

Zdravotnictví
Jihomoravského kraje 2002

Vydal Ústav zdravotnických informací a statistiky České republiky
© ÚZIS ČR, 2003
ISBN: 80-7280-253-4

Obsah:

Úvod	3
Poznámky	5

Tabulková část

Zdravotnictví Jihomoravského kraje	6
Zdravotnictví okresu Blansko	8
Zdravotnictví okresu Brno-město	10
Zdravotnictví okresu Brno-venkov	14
Zdravotnictví okresu Břeclav	16
Zdravotnictví okresu Hodonín	18
Zdravotnictví okresu Vyškov	20
Zdravotnictví okresu Znojmo	22
Financování zdravotnictví v ČR v roce 2002	24
Smluvní pracovníci podle kategorií	25

Grafická část

Počet živě narozených na 1 000 obyvatel	26
Kojenecká úmrtnost na 1 000 živě narozených	26
Úmrtnost na 1 000 obyvatel	26
Potratovost na 1 000 žen fertilního věku	26
Počet obyvatel na 1 lékárnu	27
Počet ambulantních ošetření/vyšetření na 1 obyvatele	27
Počet obyvatel na 1 lékaře (přepočtený počet)	27
Počet lůžek v nemocnicích na 10 000 obyvatel	27
Sňatky na 1 000 obyvatel	28
Rozvody na 1 000 obyvatel	28
Evidenční počet pracovníků ve zdravotnictví na 10 000 obyvatel	28
Průměrná měsíční mzda celkem (odměňované dle zákona 143/92 Sb. ve znění pozdějších předpisů)	29
Průměrná měsíční mzda lékařů (odměňované dle zákona 143/92 Sb. ve znění pozdějších předpisů)	29
Průměrná měsíční mzda SZP (odměňované dle zákona 143/92 Sb. ve znění pozdějších předpisů)	29
Zkratky, definice pojmů	30

Úvod

Publikace Zdravotnictví Jihomoravského kraje je přehled základních údajů o zdravotnictví v okresech Jihomoravského kraje v roce 2002. Úvodní část popisuje demografickou situaci, uvádí počet obyvatel, počet narozených a zemřelých, počet potratů, počet sňatků a rozvodů a základní demografické ukazatele jako je novorozenecká a kojenecká úmrtnost. Další část publikace poskytuje informace o síti zdravotnických zařízení na území kraje, jejich kapacitě a činnosti, uvádí se zde počet lůžek a přepočtený počet lékařů podle druhu zařízení, přepočtený evidenční počet pracovníků podle kategorií, průměrná měsíční mzda a počet ošetření v ambulantní péči. Zdravotní stav obyvatelstva popisují základní ukazatelé pracovní neschopnosti a údaje o počtu povinně hlášených infekčních onemocnění, vrozených vad, zhoubných novotvarů, sebevražd, léčených diabetiků a žen užívajících antikoncepci.

Každý okres je zpracován samostatně, sumární data o kapacitě a činnosti zdravotnických zařízení v okrese jsou doplněna informacemi o jednotlivých nemocnicích, jejichž činnost je charakterizována ukazateli lůžkové péče jako je počet lůžek, počet hospitalizovaných, využití lůžek ve dnech, průměrná ošetrovací doba, průměrný počet obsazených lůžek a náklady na jeden ošetrovací den. Organizace přímo řízené Ministerstvem zdravotnictví jsou započítány do okresu podle svého umístění. Všechny publikované údaje o kapacitě a činnosti zdravotnických zařízení se týkají zdravotnických zařízení všech rezortů, v Jihomoravském kraji rezortu zdravotnictví, obrany, vnitra a spravedlnosti.

Zdrojem dat je Národní zdravotnický informační systém a Český statistický úřad.

Děkujeme touto cestou všem ředitelům zdravotnických zařízení za souhlas k publikování údajů, které máme k dispozici v rámci Programu statistických zjišťování a které v souladu s § 17 zákona číslo 89/1995 Sb., o státní statistické službě, ve znění pozdějších předpisů, publikujeme.

Údaje zdravotnických zařízení, která nedala k publikování souhlas, jsou zahrnuty do krajského a okresního sumáře, údaj za okres je však publikován pouze tehdy, pokud nelze určit nebo zjistit, kterého zařízení se tento údaj týká.

Pokud není uvedeno jinak, publikované údaje se týkají roku 2002 a jsou napočteny na obyvatelstvo k 1.7.2002. Údaje týkající se zdravotnických zařízení a pracovníků jsou uváděny k 31.12.2002 a jsou napočteny na obyvatelstvo k 31.12.2002.

Zpracoval ÚZIS ČR
Jihomoravský krajský odbor
Výstavní 17/19, 603 00 Brno
telefon: 543184164
e-mail: pazourkova@uzis.cz
<http://www.uzis.cz>

V publikaci jsou uvedeny Poměrné náklady na 1 ošetrovací den. Jde o údaj, který využívá data z měsíčního statistického výkazu E(MZ)6-12 (dále jen E612) o ekonomice zdravotnického zařízení (dále ZZ), které vede podvojný účetnictví a jeho Přílohy č. 1.

Poměrné náklady na 1 ošetrovací den jsou vypočítány podle následujícího vzorce:

Poměrné náklady na 1 ošetrovací den = $L \cdot \{1 + (D + J + N) / (L + A)\} / T$, kde:

L = náklady na lůžkovou zdravotní péči (viz výkaz E612, ř. 30, sl. 2)

D = náklady na zdravotní dopravu (viz výkaz E612, ř. 30, sl. 4)

J = náklady na jinou zdravotní péči (viz výkaz E612, ř. 30, sl. 5)

N = náklady na výkony nezdravotní (viz výkaz E612, ř. 30, sl. 6)

A = náklady na ambulantní péči (viz výkaz E612, ř. 30, sl. 3)

T = počet ošetrovacích dnů (viz výkaz E612, Příloha 1, ř. 33, sl. 1)

Výpočet byl proveden za zdravotnická zařízení, u kterých byly k dispozici všechny dílčí údaje. Tato metoda není zcela exaktní z hlediska ekonomů, ale poskytuje orientační hodnotu nákladů na 1 ošetrovací den, která v sobě zahrnuje podíly z nákladů, které není možné vyčlenit specificky pro lůžkovou část.

Pro výpočet nákladů na 1 ošetrovací den v nemocnici v kraji celkem byly zahrnuty všechny nemocnice bez ohledu na souhlas k publikování.

Poznámky :

Tržby za léčiva a zdravotnické prostředky na 1 obyvatele (řádek 55) k 1.7.

= za recepty a poukazy vč. doplatků, volný prodej

Ošetření (vyšetření) v ambulantní péči (bez SVLS),

Ošetření (vyšetření) v ambulantní péči (bez SVLS) na 1 obyvatele k 1.7.

(řádek 102, 103)

= včetně vyšetření LSPP

Syfilis, Gonokoková infekce (řádek 125, 126)

= údaj bez cizinců a bezdomovců

TBC celkem (řádek 127)

**= TBC nově zjištěná + recidivy, bakteriologicky ověřená i neověřená;
údaj za kraj včetně cizinců a bezdomovců**

Zhoubné novotvary a novotvary in situ (řádek 129)

**= předběžné údaje za rok 2001;
údaj za kraj včetně bezdomovců**

Živě narození s vrozenou vadou, Počet hlášených vrozených vad (řádek 131, 132)

**= živě narození s vrozenou vadou (resp. počet hlášených vrozených vad)
zjištěnou do 1 roku života**

Počet žen užívajících antikoncepci k 31. 12. (řádek 134)

= počet žen užívajících antikoncepci hormonální i nitroděložní

Značky v tabulkách

Ležatá čárka (-) v tabulce na místě čísla značí, že se jev nevyskytoval

Nula (0; 0,0; 0,00) znamená, že se jev vyskytl, ale hodnota vypočteného ukazatele je menší než polovina jednotky použité v tabulce

Tečka (.) na místě čísla značí, že údaj není k dispozici nebo je nespolehlivý

Ležatý křížek (x) značí, že zápis není možný z logických důvodů

Stříška (^) ke zveřejnění údajů nebyl dán souhlas

Zdravotnictví - Jihomoravský kraj

1 Demografie		50 Lékárenská péče celkem		
2	Počet obyvatel k 1.7.	1 122 759	51 Počet obyvatel na 1 lékárnu	5 967
3	z toho: ženy	578 774	52 Farmaceuti (PP)	658,86
4	Počet obyvatel k 31.12.	1 121 792	53 Farmaceut. laboranti (PP)	580,12
5	z toho: ženy celkem	578 365	54 Počet exped. receptů a poukazů	11 562 187
6	z toho: ženy 15-49 let	279 281	55 Tržby za léčiva a zdrav. prostředky na 1 obyv.	4 116
7	děti (0-14 let)	172 313	56 Lůžka	
8	dorost (15-19 let)	73 745	57 Lůžka celkem	9 882
9	Index stáří	94,0	58 v tom: nemocnice celkem	8 243
10	Mrtvě narození	33	59 na 10 tis. ob. k 31.12.	73,5
11	Živě narození	10 067	60 z toho: privátní nemocnice	584
12	na 1 000 obyvatel	9,0	61 LDN	423
13	Zemřelí do 28 dnů	32	62 léčebny TRN	-
14	na 1 000 živě narozených	3,2	63 psychiatrické léčebny	817
15	Zemřelí do 1 roku	39	64 lázeňské léčebny	200
16	na 1 000 živě narozených	3,9	65 ostatní lůžková zařízení	199
17	Zemřelí celkem	11 937	66 Lékaři (PP)	
18	na 1 000 obyvatel	10,6	67 Lůžková péče celkem	1 257,50
19	z toho: novotvary	3 107	68 v tom: nemocnice	1 190,14
20	nemoci oběhové	6 710	69 LDN	16,30
21	poranění a otravy	688	70 léčebny TRN	-
22	Standardizovaná úmrtnost celkem	839,6	71 psychiatrické léčebny	39,85
23	z toho: muži	1 109,9	72 lázeňské léčebny	3,86
24	ženy	644,2	73 ostatní lůžková zařízení	7,35
25	Potraty	3 935	74 Ambulantní péče celkem	3 352,88
26	na 1 000 žen fertilního věku (15-49 let)	14,0	75 v tom: amb. části nemocnic	939,98
27	z toho: UPT	2 704	76 amb. části ost. lůžkových zařízení	8,13
28	na 1 000 žen fertilního věku	9,6	77 samostatná amb. zařízení celkem	2 404,77
29	Sňatky	5 628	78 z toho: PL pro dospělé	528,03
30	na 1 000 obyvatel	5,0	79 PL pro děti a dorost	230,44
31	Rozvody	3 110	80 PL stomatolog	632,64
32	na 1 000 obyvatel	2,8	81 PL gynekolog	112,34
33 Počty zdravotnických zařízení			82 ost. special. (bezSVLS)	582,23
34	Nemocnice	23	83 SVLS	393,73
35	z toho: privátní	5	84 Ostatní zdravotnická zařízení	104,05
36	Léčebny pro dlouhodobě nemocné	3	85 Evidenční počet pracovníků (PP)	
37	Léčebny TRN	-	86 Pracovníci celkem	25 793,43
38	Psychiatrické léčebny	1	87 v tom: lékaři	4 714,43
39	Lázeňské léčebny	1	88 farmaceuti	654,39
40	Ostatní lůžková zařízení	5	89 zdrav. prac. s jiným VŠ vzděl.	44,02
41	Samostatná ambulantní zařízení	2 495	90 jiní odborní pracovníci (VŠ, SŠ vč. dentistů)	528,52
42	Kojenecké ústavy a dětské domovy	3	91 SZP	12 953,97
43	Dětská centra a stacionáře	8	92 NZP	522,20
44	Stacionáře pro dospělé	6	93 PZP	2 208,04
45	Zvláštní zdrav. zařízení - ostatní	46	94 pedagogičtí pracovníci	60,06
46	Léčebny	188	95 THP	1 892,78
47	Výdejny léků a zdravotnických prostředků	16	96 dělníci a provozní pracovníci	2 215,02
48	Hygienická služba	8		
49	Ostatní zdravotnická zařízení	3		

Zdravotnictví - Jihomoravský kraj

97 Průměrná měsíční mzda v Kč			135 Nemocnice Jihomoravský kraj		
98	Celkem	17 167	136	počet lůžek k 31.12.	8 243
99	z toho: lékaři	32 442	137	počet hospitalizovaných	260 994
100	SZP	15 981	138	prům. obs. lůžka na 1 úvazek lékaře/den	5,4
101 Doplnující ukazatele			139	prům. obs. lůžka na 1 SZP u lůžka/den	1,5
102	Ošetření (vyšetření) v ambulantní péči (bez SVLS)	17 792 647	140	využití lůžek ve dnech	285,8
103	na 1 obyvatele	15,8	141	průměrná ošetrovací doba	9,0
104	Výdaje VZP na 1 standardizovaného pojištěnce	.	142	náklady na 1 ošetrovací den	3 254
105 Zdravotní stav					
106	Pracovní neschopnost				
107	prům. počet nemocensky pojištěných	492 865			
108	hlášené případy - absolutně	403 084			
109	na 100 pojištěnců	81,8			
110	průměrné trvání 1 případu	32,2			
111	průměrné % pracovní neschopnosti	7,222			
112	Hlášená onemocnění				
113	jiné infekce způsobené salmonelami (A02)	4 831			
114	spála (A38)	495			
115	virová encefalitida přen.klíšťaty (A84)	47			
116	plané neštovice (B01)	3 377			
117	zarděnky (B06)	269			
118	akutní virová hepatitida A (B15)	7			
119	akutní virová hepatitida B (B16)	15			
120	virová hepatitida ostatní (B17-19)	72			
121	epidemický zánět příušnic (B26)	13			
122	infekční mononukleóza (B27)	373			
123	scabies - svrab (B86)	505			
124	bakteriální meningitida (G00)	25			
125	syfilis (A50-53)	40			
126	gonokoková infekce (A54)	103			
127	TBC celkem (A15-19)	127			
128	z toho: dýchacího ústrojí (A15-16)	110			
129	zhoubné novotvary a nov. in situ (C00-97)(D00-09)	6 372			
130	Počet sebevražd (X60-84)	150			
131	Živě narození s vrozenou vadou	303			
132	Počet hlášených vrozených vad	370			
133	Počet léčených diabetiků k 31.12.	69 160			
134	Počet žen užívajících antikoncepci k 31.12.	121 266			

Zdravotnictví okresu Blansko

1 Demografie		50 Lékárenská péče celkem		
2	Počet obyvatel k 1.7.	107 446	51 Počet obyvatel na 1 lékárnu	6 321
3	z toho: ženy	54 769	52 Farmaceuti (PP)	53,85
4	Počet obyvatel k 31.12.	107 454	53 Farmaceut. laboranti (PP)	45,97
5	z toho: ženy celkem	54 758	54 Počet exped. receptů a poukazů	1 265 103
6	z toho: ženy 15-49 let	26 343	55 Tržby za léčiva a zdrav. prostředky na 1 obyv.	3 454
7	děti (0-14 let)	17 197	56 Lůžka	
8	dorost (15-19 let)	7 095	57 Lůžka celkem	794
9	Index stáří	89,1	58 v tom: nemocnice celkem	532
10	Mrtvě narození	3	59 na 10 tis. ob. k 31.12.	49,5
11	Živě narození	943	60 z toho: privátní nemocnice	319
12	na 1 000 obyvatel	8,8	61 LDN	120
13	Zemřelí do 28 dnů	5	62 léčebny TRN	-
14	na 1 000 živě narozených	5,3	63 psychiatrické léčebny	-
15	Zemřelí do 1 roku	5	64 lázeňské léčebny	-
16	na 1 000 živě narozených	5,3	65 ostatní lůžková zařízení	142
17	Zemřelí celkem	1 203	66 Lékaři (PP)	
18	na 1 000 obyvatel	11,2	67 Lůžková péče celkem	83,11
19	z toho: novotvary	284	68 v tom: nemocnice	75,46
20	nemoci oběhové	735	69 LDN	4,30
21	poranění a otravy	85	70 léčebny TRN	-
22	Standardizovaná úmrtnost celkem	916,0	71 psychiatrické léčebny	-
23	z toho: muži	1 183,7	72 lázeňské léčebny	-
24	ženy	721,8	73 ostatní lůžková zařízení	3,35
25	Potraty	405	74 Ambulantní péče celkem	223,31
26	na 1 000 žen fertilního věku (15-49 let)	15,3	75 v tom: amb. části nemocnic	52,76
27	z toho: UPT	254	76 amb. části ost. lůžkových zařízení	-
28	na 1 000 žen fertilního věku	9,6	77 samostatná amb. zařízení celkem	170,55
29	Sňatky	509	78 z toho: PL pro dospělé	47,70
30	na 1 000 obyvatel	4,7	79 PL pro děti a dorost	21,05
31	Rozvody	255	80 PL stomatolog	51,80
32	na 1 000 obyvatel	2,4	81 PL gynekolog	8,40
33 Počty zdravotnických zařízení			82 ost. special. (bezSVLS)	33,30
34	Nemocnice	2	83 SVLS	19,52
35	z toho: privátní	1	84 Ostatní zdravotnická zařízení	12,80
36	Léčebny pro dlouhodobě nemocné	1	85 Evidenční počet pracovníků (PP)	
37	Léčebny TRN	-	86 Pracovníci celkem	1 650,39
38	Psychiatrické léčebny	-	87 v tom: lékaři	319,22
39	Lázeňské léčebny	-	88 farmaceuti	51,85
40	Ostatní lůžková zařízení	3	89 zdrav. prac. s jiným VŠ vzděl.	-
41	Samostatná ambulantní zařízení	201	90 jiní odborní pracovníci (VŠ, SŠ vč. dentistů)	30,20
42	Kojenecké ústavy a dětské domovy	-	91 SZP	824,52
43	Dětská centra a stacionáře	-	92 NZP	65,83
44	Stacionáře pro dospělé	-	93 PZP	116,80
45	Zvláštní zdrav. zařízení - ostatní	6	94 pedagogičtí pracovníci	5,00
46	Léčebny	17	95 THP	106,41
47	Výdejny léků a zdravotnických prostředků	-	96 dělníci a provozní pracovníci	130,56
48	Hygienická služba	1		
49	Ostatní zdravotnická zařízení	2		

Zdravotnictví okresu Blansko

97 Průměrná měsíční mzda v Kč		135 Nemocnice Blansko		
98	Celkem	17 221	136 počet lůžek k 31.12.	213
99	z toho: lékaři	31 941	137 počet hospitalizovaných	4 787
100	SZP	16 353	138 prům. obs. lůžka na 1 úvazek lékaře/den	4,5
101 Doplnující ukazatele			139 prům. obs. lůžka na 1 SZP u lůžka/den	2,1
102	Ošetření (vyšetření) v ambulantní péči (bez SVLS)	1 624 912	140 využití lůžek ve dnech	286,2
103	na 1 obyvatele	15,1	141 průměrná ošetrovací doba	12,7
104	Výdaje VZP na 1 standardizovaného pojištěnce	.	142 náklady na 1 ošetrovací den	1 553
105 Zdravotní stav			143 IN Boskovice a.s.	
106	Pracovní neschopnost		144 počet lůžek k 31.12.	319
107	prům. počet nemocensky pojištěných	39 523	145 počet hospitalizovaných	11 445
108	hlášené případy - absolutně	33 672	146 prům. obs. lůžka na 1 úvazek lékaře/den	6,4
109	na 100 pojištěnců	85,2	147 prům. obs. lůžka na 1 SZP u lůžka/den	1,5
110	průměrné trvání 1 případu	32,9	148 využití lůžek ve dnech	281,0
111	průměrné % pracovní neschopnosti	7,678	149 průměrná ošetrovací doba	7,9
112	Hlášená onemocnění		150 náklady na 1 ošetrovací den	^
113	jiné infekce způsobené salmonelami (A02)	335		
114	spála (A38)	45		
115	virová encefalitida přen.klíšťaty (A84)	8		
116	plané neštovice (B01)	442		
117	zarděnky (B06)	4		
118	akutní virová hepatitida A (B15)	2		
119	akutní virová hepatitida B (B16)	-		
120	virová hepatitida ostatní (B17-19)	2		
121	epidemický zánět příušnic (B26)	-		
122	infekční mononukleóza (B27)	42		
123	scabies - svrab (B86)	14		
124	bakteriální meningitida (G00)	3		
125	syfilis (A50-53)	-		
126	gonokoková infekce (A54)	1		
127	TBC celkem (A15-19)	16		
128	z toho: dýchacího ústrojí (A15-16)	12		
129	zhoubné novotvary a nov. in situ (C00-97)(D00-09)	644		
130	Počet sebevražd (X60-84)	17		
131	Živě narození s vrozenou vadou	40		
132	Počet hlášených vrozených vad	45		
133	Počet léčených diabetiků k 31.12.	6 071		
134	Počet žen užívajících antikoncepci k 31.12.	7 305		

Zdravotnictví okresu Brno - město

1 Demografie		50 Lékárenská péče celkem		
2	Počet obyvatel k 1.7.	371 448	51 Počet obyvatel na 1 lékárnu	4 812
3	z toho: ženy	195 767	52 Farmaceuti (PP)	351,93
4	Počet obyvatel k 31.12.	370 505	53 Farmaceut. laboranti (PP)	306,17
5	z toho: ženy celkem	195 217	54 Počet exped. receptů a poukazů	4 790 159
6	z toho: ženy 15-49 let	92 282	55 Tržby za léčiva a zdrav. prostředky na 1 obyv.	6 820
7	děti (0-14 let)	51 308	56 Lůžka	
8	dorost (15-19 let)	22 658	57 Lůžka celkem	5 554
9	Index stáří	114,1	58 v tom: nemocnice celkem	4 487
10	Mrtvě narození	10	59 na 10 tis. ob. k 31.12.	121,1
11	Živě narození	3 427	60 z toho: privátní nemocnice	101
12	na 1 000 obyvatel	9,2	61 LDN	243
13	Zemřelí do 28 dnů	12	62 léčebny TRN	-
14	na 1 000 živě narozených	3,5	63 psychiatrické léčebny	817
15	Zemřelí do 1 roku	15	64 lázeňské léčebny	-
16	na 1 000 živě narozených	4,4	65 ostatní lůžková zařízení	^
17	Zemřelí celkem	4 083	66 Lékaři (PP)	
18	na 1 000 obyvatel	11,0	67 Lůžková péče celkem	795,34
19	z toho: novotvary	1 044	68 v tom: nemocnice	744,99
20	nemoci oběhové	2 285	69 LDN	10,00
21	poranění a otravy	221	70 léčebny TRN	-
22	Standardizovaná úmrtnost celkem	795,2	71 psychiatrické léčebny	39,85
23	z toho: muži	1 029,0	72 lázeňské léčebny	-
24	ženy	632,0	73 ostatní lůžková zařízení	^
25	Potraty	1 378	74 Ambulantní péče celkem	1 872,78
26	na 1 000 žen fertilního věku (15-49 let)	14,8	75 v tom: amb. části nemocnic	663,33
27	z toho: UPT	961	76 amb. části ost. lůžkových zařízení	8,13
28	na 1 000 žen fertilního věku	10,3	77 samostatná amb. zařízení celkem	1 201,32
29	Sňatky	2 073	78 z toho: PL pro dospělé	197,93
30	na 1 000 obyvatel	5,6	79 PL pro děti a dorost	76,33
31	Rozvody	1 263	80 PL stomatolog	286,80
32	na 1 000 obyvatel	3,4	81 PL gynekolog	55,85
33 Počty zdravotnických zařízení			82 ost. special. (bezSVLS)	335,90
34	Nemocnice	12	83 SVLS	279,93
35	z toho: privátní	3	84 Ostatní zdravotnická zařízení	64,09
36	Léčebny pro dlouhodobě nemocné	1	85 Evidenční počet pracovníků (PP)	
37	Léčebny TRN	-	86 Pracovníci celkem	15 404,14
38	Psychiatrické léčebny	1	87 v tom: lékaři	2 732,21
39	Lázeňské léčebny	-	88 farmaceuti	351,73
40	Ostatní lůžková zařízení	1	89 zdrav. prac. s jiným VŠ vzděl.	24,15
41	Samostatná ambulantní zařízení	1 118	90 jiní odborní pracovníci (VŠ, SŠ vč. dentistů)	409,26
42	Kojenecké ústavy a dětské domovy	1	91 SZP	7 696,58
43	Dětská centra a stacionáře	5	92 NZP	203,33
44	Stacionáře pro dospělé	6	93 PZP	1 330,40
45	Zvláštní zdrav. zařízení - ostatní	10	94 pedagogičtí pracovníci	48,06
46	Léčebny	77	95 THP	1 275,32
47	Výdejny léků a zdravotnických prostředků	15	96 dělníci a provozní pracovníci	1 333,10
48	Hygienická služba	3		
49	Ostatní zdravotnická zařízení	1		

Zdravotnictví okresu Brno - město

97 Průměrná měsíční mzda v Kč		
98	Celkem	17 758
99	z toho: lékaři	32 767
100	SZP	16 485
101 Doplnující ukazatele		
102	Ošetření (vyšetření) v ambulantní péči (bez SVLS)	8 037 832
103	na 1 obyvatele	21,6
104	Výdaje VZP na 1 standardizovaného pojištěnce	.
105 Zdravotní stav		
106	Pracovní neschopnost	
107	prům. počet nemocensky pojištěných	242 727
108	hlášené případy - absolutně	196 369
109	na 100 pojištěnců	80,9
110	průměrné trvání 1 případu	31,6
111	průměrné % pracovní neschopnosti	7,011
112	Hlášená onemocnění	
113	jiné infekce způsobené salmonelami	
	(A02)	1 605
114	spála	(A38) 219
115	virová encefalitida přen.klíšťaty	(A84) 25
116	plané neštovice	(B01) 1 547
117	zarděnky	(B06) 144
118	akutní virová hepatitida A	(B15) 2
119	akutní virová hepatitida B	(B16) 10
120	virová hepatitida ostatní	(B17-19) 30
121	epidemický zánět příušnic	(B26) 6
122	infekční mononukleóza	(B27) 180
123	scabies - svrab	(B86) 229
124	bakteriální meningitida	(G00) 9
125	syfilis	(A50-53) 15
126	gonokoková infekce	(A54) 54
127	TBC celkem	(A15-19) 50
128	z toho: dýchacího ústrojí	(A15-16) 46
129	zhoubné novotvary a nov. in situ	(C00-97)(D00-09) 2 101
130	Počet sebevražd	(X60-84) 37
131	Živě narození s vrozenou vadou	89
132	Počet hlášených vrozených vad	127
133	Počet léčených diabetiků k 31.12.	28 227
134	Počet žen užívajících antikoncepci k 31.12.	54 941
135 Fakultní nemocnice U sv. Anny, Brno		
136	počet lůžek k 31.12.	966
137	počet hospitalizovaných	29 358
138	prům. obs. lůžka na 1 úvazek lékaře/den	4,5
139	prům. obs. lůžka na 1 SZP u lůžka/den	1,2
140	využití lůžek ve dnech	277,0
141	průměrná ošetřovací doba	9,1
142	náklady na 1 ošetřovací den	5 045
143 Centrum kardiovas. a transp. chirurgie, Brno		
144	počet lůžek k 31.12.	^
145	počet hospitalizovaných	^
146	prům. obs. lůžka na 1 úvazek lékaře/den	^
147	prům. obs. lůžka na 1 SZP u lůžka/den	^
148	využití lůžek ve dnech	^
149	průměrná ošetřovací doba	^
150	náklady na 1 ošetřovací den	^
151 Masarykův onkologický ústav, Brno		
152	počet lůžek k 31.12.	205
153	počet hospitalizovaných	5 410
154	prům. obs. lůžka na 1 úvazek lékaře/den	5,8
155	prům. obs. lůžka na 1 SZP u lůžka/den	2,3
156	využití lůžek ve dnech	301,4
157	průměrná ošetřovací doba	11,4
158	náklady na 1 ošetřovací den	5 568
159 Úrazová nemocnice v Brně		
160	počet lůžek k 31.12.	191
161	počet hospitalizovaných	7 177
162	prům. obs. lůžka na 1 úvazek lékaře/den	5,0
163	prům. obs. lůžka na 1 SZP u lůžka/den	1,4
164	využití lůžek ve dnech	339,4
165	průměrná ošetřovací doba	9,0
166	náklady na 1 ošetřovací den	4 471
167 RTB Holding a.s., Chirurgické sanatorium, Brno		
168	počet lůžek k 31.12.	21
169	počet hospitalizovaných	1 047
170	prům. obs. lůžka na 1 úvazek lékaře/den	1,5
171	prům. obs. lůžka na 1 SZP u lůžka/den	0,8
172	využití lůžek ve dnech	107,3
173	průměrná ošetřovací doba	2,2
174	náklady na 1 ošetřovací den	.
175 Bakošova chirurgická nemocnice, Brno		
176	počet lůžek k 31.12.	81
177	počet hospitalizovaných	3 556
178	prům. obs. lůžka na 1 úvazek lékaře/den	7,5
179	prům. obs. lůžka na 1 SZP u lůžka/den	1,7
180	využití lůžek ve dnech	326,7
181	průměrná ošetřovací doba	7,4
182	náklady na 1 ošetřovací den	^

Zdravotnictví okresu Brno - město

183 Delta s.r.o., Brno		
184	počet lůžek k 31.12.	69
185	počet hospitalizovaných	2 435
186	prům. obs. lůžka na 1 úvazek lékaře/den	4,7
187	prům. obs. lůžka na 1 SZP u lůžka/den	1,2
188	využití lůžek ve dnech	310,3
189	průměrná ošetřovací doba	8,8
190	náklady na 1 ošetřovací den	^
191 Nemocnice Milosrdných bratří Brno		
192	počet lůžek k 31.12.	266
193	počet hospitalizovaných	10 524
194	prům. obs. lůžka na 1 úvazek lékaře/den	6,0
195	prům. obs. lůžka na 1 SZP u lůžka/den	1,4
196	využití lůžek ve dnech	265,4
197	průměrná ošetřovací doba	6,9
198	náklady na 1 ošetřovací den	1 403
199 HELIOS sanatorium, s.r.o., Brno		
200	počet lůžek k 31.12.	11
201	počet hospitalizovaných	860
202	prům. obs. lůžka na 1 úvazek lékaře/den	5,4
203	prům. obs. lůžka na 1 SZP u lůžka/den	2,7
204	využití lůžek ve dnech	178,2
205	průměrná ošetřovací doba	2,3
206	náklady na 1 ošetřovací den	.
207 Fakultní nemocnice Brno		
208	počet lůžek k 31.12.	2 161
209	počet hospitalizovaných	75 280
210	prům. obs. lůžka na 1 úvazek lékaře/den	4,5
211	prům. obs. lůžka na 1 SZP u lůžka/den	1,3
212	využití lůžek ve dnech	291,5
213	průměrná ošetřovací doba	8,4
214	náklady na 1 ošetřovací den	4 024
215 Vojenská nemocnice Brno		
216	počet lůžek k 31.12.	248
217	počet hospitalizovaných	5 785
218	prům. obs. lůžka na 1 úvazek lékaře/den	5,8
219	prům. obs. lůžka na 1 SZP u lůžka/den	1,5
220	využití lůžek ve dnech	248,4
221	průměrná ošetřovací doba	10,7
222	náklady na 1 ošetřovací den	^
223 Nemocnice - Vazební věznice Brno		
224	počet lůžek k 31.12.	^
225	počet hospitalizovaných	^
226	prům. obs. lůžka na 1 úvazek lékaře/den	^
227	prům. obs. lůžka na 1 SZP u lůžka/den	^
228	využití lůžek ve dnech	^
229	průměrná ošetřovací doba	^
230	náklady na 1 ošetřovací den	.

Zdravotnictví okresu Brno - venkov

1 Demografie		50 Lékárenská péče celkem		
2	Počet obyvatel k 1.7.	160 754	51 Počet obyvatel na 1 lékárnu	7 012
3	z toho: ženy	81 936	52 Farmaceuti (PP)	56,92
4	Počet obyvatel k 31.12.	161 269	53 Farmaceut. laboranti (PP)	48,96
5	z toho: ženy celkem	82 275	54 Počet exped. receptů a poukazů	1 139 909
6	z toho: ženy 15-49 let	38 899	55 Tržby za léčiva a zdrav. prostředky na 1 obyv.	2 144
7	děti (0-14 let)	25 972	56 Lůžka	
8	dorost (15-19 let)	10 178	57 Lůžka celkem	448
9	Index stáří	89,9	58 v tom: nemocnice celkem	338
10	Mrtvě narození	3	59 na 10 tis. ob. k 31.12.	21,0
11	Živě narození	1 467	60 z toho: privátní nemocnice	-
12	na 1 000 obyvatel	9,1	61 LDN	60
13	Zemřelí do 28 dnů	4	62 léčebny TRN	-
14	na 1 000 živě narozených	2,7	63 psychiatrické léčebny	-
15	Zemřelí do 1 roku	5	64 lázeňské léčebny	-
16	na 1 000 živě narozených	3,4	65 ostatní lůžková zařízení	50
17	Zemřelí celkem	1 733	66 Lékaři (PP)	
18	na 1 000 obyvatel	10,8	67 Lůžková péče celkem	43,69
19	z toho: novotvary	438	68 v tom: nemocnice	38,19
20	nemoci oběhové	990	69 LDN	2,00
21	poranění a otravy	94	70 léčebny TRN	-
22	Standardizovaná úmrtnost celkem	840,7	71 psychiatrické léčebny	-
23	z toho: muži	1 089,6	72 lázeňské léčebny	-
24	ženy	652,1	73 ostatní lůžková zařízení	3,50
25	Potraty	474	74 Ambulantní péče celkem	261,21
26	na 1 000 žen fertilního věku (15-49 let)	12,2	75 v tom: amb. části nemocnic	20,04
27	z toho: UPT	288	76 amb. části ost. lůžkových zařízení	-
28	na 1 000 žen fertilního věku	7,4	77 samostatná amb. zařízení celkem	241,17
29	Sňatky	762	78 z toho: PL pro dospělé	69,93
30	na 1 000 obyvatel	4,7	79 PL pro děti a dorost	32,62
31	Rozvody	394	80 PL stomatolog	70,60
32	na 1 000 obyvatel	2,5	81 PL gynekolog	11,50
33 Počty zdravotnických zařízení			82 ost. special. (bezSVLS)	45,92
34	Nemocnice	2	83 SVLS	9,60
35	z toho: privátní	-	84 Ostatní zdravotnická zařízení	-
36	Léčebny pro dlouhodobě nemocné	1	85 Evidenční počet pracovníků (PP)	
37	Léčebny TRN	-	86 Pracovníci celkem	1 348,59
38	Psychiatrické léčebny	-	87 v tom: lékaři	304,90
39	Lázeňské léčebny	-	88 farmaceuti	55,42
40	Ostatní lůžková zařízení	1	89 zdrav. prac. s jiným VŠ vzděl.	1,00
41	Samostatná ambulantní zařízení	293	90 jiní odborní pracovníci (VŠ, SŠ vč. dentistů)	10,95
42	Kojenecké ústavy a dětské domovy	-	91 SZP	664,92
43	Dětská centra a stacionáře	-	92 NZP	34,73
44	Stacionáře pro dospělé	-	93 PZP	128,53
45	Zvláštní zdrav. zařízení - ostatní	4	94 pedagogičtí pracovníci	-
46	Lékařny	23	95 THP	70,83
47	Výdejny léků a zdravotnických prostředků	-	96 dělníci a provozní pracovníci	77,31
48	Hygienická služba	-		
49	Ostatní zdravotnická zařízení	-		

Zdravotnictví okresu Brno - venkov

97 Průměrná měsíční mzda v Kč		135 Nemocnice s poliklinikou Ivančice, Ivančice		
98	Celkem	15 480	136 počet lůžek k 31.12.	240
99	z toho: lékaři	31 804	137 počet hospitalizovaných	8 591
100	SZP	14 875	138 prům. obs. lůžka na 1 úvazek lékaře/den	6,7
101 Doplnující ukazatele			139 prům. obs. lůžka na 1 SZP u lůžka/den	1,6
102	Ošetření (vyšetření) v ambulantní péči (bez SVLS)	1 740 656	140 využití lůžek ve dnech	282,3
103	na 1 obyvatele	10,8	141 průměrná ošetrovací doba	7,9
104	Výdaje VZP na 1 standardizovaného pojištěnce	.	142 náklady na 1 ošetrovací den	1 943
105 Zdravotní stav			143 Nemocnice Tišnov, Tišnov	
106	Pracovní neschopnost		144 počet lůžek k 31.12.	98
107	prům. počet nemocensky pojištěných	50 956	145 počet hospitalizovaných	2 108
108	hlášené případy - absolutně	41 477	146 prům. obs. lůžka na 1 úvazek lékaře/den	7,5
109	na 100 pojištěnců	81,4	147 prům. obs. lůžka na 1 SZP u lůžka/den	2,3
110	průměrné trvání 1 případu	34,3	148 využití lůžek ve dnech	294,4
111	průměrné % pracovní neschopnosti	7,654	149 průměrná ošetrovací doba	13,7
112	Hlášená onemocnění		150 náklady na 1 ošetrovací den	2 046
113	jiné infekce způsobené salmonelami (A02)	766		
114	spála (A38)	49		
115	virová encefalitida přen.klíšťaty (A84)	5		
116	plané neštovice (B01)	344		
117	zarděnky (B06)	24		
118	akutní virová hepatitida A (B15)	3		
119	akutní virová hepatitida B (B16)	-		
120	virová hepatitida ostatní (B17-19)	14		
121	epidemický zánět příušnic (B26)	1		
122	infekční mononukleóza (B27)	33		
123	scabies - svrab (B86)	70		
124	bakteriální meningitida (G00)	5		
125	syfilis (A50-53)	3		
126	gonokoková infekce (A54)	6		
127	TBC celkem (A15-19)	21		
128	z toho: dýchacího ústrojí (A15-16)	19		
129	zhoubné novotvary a nov. in situ (C00-97)(D00-09)	877		
130	Počet sebevražd (X60-84)	20		
131	Živě narození s vrozenou vadou	28		
132	Počet hlášených vrozených vad	30		
133	Počet léčených diabetiků k 31.12.	8 539		
134	Počet žen užívajících antikoncepci k 31.12.	11 823		

Zdravotnictví okresu Břeclav

1 Demografie		50 Lékárenská péče celkem		
2	Počet obyvatel k 1.7.	123 471	51 Počet obyvatel na 1 lékárnu	6 163
3	z toho: ženy	63 079	52 Farmaceuti (PP)	54,77
4	Počet obyvatel k 31.12.	123 265	53 Farmaceut. laboranti (PP)	37,24
5	z toho: ženy celkem	63 006	54 Počet exped. receptů a poukazů	1 159 085
6	z toho: ženy 15-49 let	31 452	55 Tržby za léčiva a zdrav. prostředky na 1 obyv.	2 881
7	děti (0-14 let)	19 733	56 Lůžka	
8	dorost (15-19 let)	8 542	57 Lůžka celkem	801
9	Index stáří	80,2	58 v tom: nemocnice celkem	801
10	Mrtvě narození	6	59 na 10 tis. ob. k 31.12.	65,0
11	Živě narození	1 005	60 z toho: privátní nemocnice	164
12	na 1 000 obyvatel	8,1	61 LDN	-
13	Zemřelí do 28 dnů	-	62 léčebny TRN	-
14	na 1 000 živě narozených	-	63 psychiatrické léčebny	-
15	Zemřelí do 1 roku	-	64 lázeňské léčebny	-
16	na 1 000 živě narozených	-	65 ostatní lůžková zařízení	-
17	Zemřelí celkem	1 229	66 Lékaři (PP)	
18	na 1 000 obyvatel	10,0	67 Lůžková péče celkem	82,01
19	z toho: novotvary	376	68 v tom: nemocnice	82,01
20	nemoci oběhové	602	69 LDN	-
21	poranění a otravy	87	70 léčebny TRN	-
22	Standardizovaná úmrtnost celkem	871,0	71 psychiatrické léčebny	-
23	z toho: muži	1 230,6	72 lázeňské léčebny	-
24	ženy	609,8	73 ostatní lůžková zařízení	-
25	Potraty	438	74 Ambulantní péče celkem	266,45
26	na 1 000 žen fertilního věku (15-49 let)	13,9	75 v tom: amb. části nemocnic	47,87
27	z toho: UPT	329	76 amb. části ost. lůžkových zařízení	-
28	na 1 000 žen fertilního věku	10,4	77 samostatná amb. zařízení celkem	218,58
29	Sňatky	554	78 z toho: PL pro dospělé	54,15
30	na 1 000 obyvatel	4,5	79 PL pro děti a dorost	27,00
31	Rozvody	321	80 PL stomatolog	54,66
32	na 1 000 obyvatel	2,6	81 PL gynekolog	10,20
33 Počty zdravotnických zařízení			82 ost. special. (bezSVLS)	49,62
34	Nemocnice	3	83 SVLS	20,55
35	z toho: privátní	1	84 Ostatní zdravotnická zařízení	2,00
36	Léčebny pro dlouhodobě nemocné	-	85 Evidenční počet pracovníků (PP)	
37	Léčebny TRN	-	86 Pracovníci celkem	1 854,90
38	Psychiatrické léčebny	-	87 v tom: lékaři	350,46
39	Lázeňské léčebny	-	88 farmaceuti	54,20
40	Ostatní lůžková zařízení	-	89 zdrav. prac. s jiným VŠ vzděl.	8,20
41	Samostatná ambulantní zařízení	228	90 jiní odborní pracovníci (VŠ, SŠ vč. dentistů)	16,50
42	Kojenecké ústavy a dětské domovy	-	91 SZP	965,87
43	Dětská centra a stacionáře	-	92 NZP	60,11
44	Stacionáře pro dospělé	-	93 PZP	205,25
45	Zvláštní zdrav. zařízení - ostatní	8	94 pedagogičtí pracovníci	-
46	Léčebny	20	95 THP	108,34
47	Výdejny léků a zdravotnických prostředků	-	96 dělníci a provozní pracovníci	85,97
48	Hygienická služba	1		
49	Ostatní zdravotnická zařízení	-		

Zdravotnictví okresu Břeclav

97 Průměrná měsíční mzda v Kč		135 Nemocnice Břeclav		
98	Celkem	17 370	136 počet lůžek k 31.12.	511
99	z toho: lékaři	34 968	137 počet hospitalizovaných	19 754
100	SZP	15 841	138 prům. obs. lůžka na 1 úvazek lékaře/den	6,2
101 Doplnující ukazatele			139 prům. obs. lůžka na 1 SZP u lůžka/den	1,5
102	Ošetření (vyšetření) v ambulantní péči (bez SVLS)	1 632 757	140 využití lůžek ve dnech	308,2
103	na 1 obyvatele	13,2	141 průměrná ošetřovací doba	7,7
104	Výdaje VZP na 1 standardizovaného pojištěnce	.	142 náklady na 1 ošetřovací den	2 965
105 Zdravotní stav			143 Nemocnice Valtice, s.r.o.	
106	Pracovní neschopnost		144 počet lůžek k 31.12.	164
107	prům. počet nemocensky pojištěných	41 604	145 počet hospitalizovaných	386
108	hlášené případy - absolutně	34 773	146 prům. obs. lůžka na 1 úvazek lékaře/den	39,1
109	na 100 pojištěnců	83,6	147 prům. obs. lůžka na 1 SZP u lůžka/den	4,5
110	průměrné trvání 1 případu	32,2	148 využití lůžek ve dnech	368,7
111	průměrné % pracovní neschopnosti	7,364	149 průměrná ošetřovací doba	140,7
112	Hlášená onemocnění		150 náklady na 1 ošetřovací den	^
113	jiné infekce způsobené salmonelami		151 Městská nemocnice Hustopeče	
	(A02)	659	152 počet lůžek k 31.12.	126
114	spála (A38)	38	153 počet hospitalizovaných	2 711
115	virová encefalitida přen.klíšťaty (A84)	3	154 prům. obs. lůžka na 1 úvazek lékaře/den	9,8
116	plané neštovice (B01)	504	155 prům. obs. lůžka na 1 SZP u lůžka/den	1,9
117	zarděnky (B06)	10	156 využití lůžek ve dnech	318,3
118	akutní virová hepatitida A (B15)	-	157 průměrná ošetřovací doba	14,8
119	akutní virová hepatitida B (B16)	2	158 náklady na 1 ošetřovací den	1 414
120	virová hepatitida ostatní (B17-19)	6		
121	epidemický zánět příušnic (B26)	1		
122	infekční mononukleóza (B27)	39		
123	scabies - svrab (B86)	111		
124	bakteriální meningitida (G00)	1		
125	syfilis (A50-53)	5		
126	gonokoková infekce (A54)	26		
127	TBC celkem (A15-19)	8		
128	z toho: dýchacího ústrojí (A15-16)	5		
129	zhoubné novotvary a nov. in situ (C00-97)(D00-09)	781		
130	Počet sebevražd (X60-84)	22		
131	Živě narození s vrozenou vadou	28		
132	Počet hlášených vrozených vad	34		
133	Počet léčených diabetiků k 31.12.	6 547		
134	Počet žen užívajících antikoncepci k 31.12.	10 172		

Zdravotnictví okresu Hodonín

1 Demografie		50 Lékárenská péče celkem		
2	Počet obyvatel k 1.7.	159 055	51 Počet obyvatel na 1 lékárnu	5 874
3	z toho: ženy	81 086	52 Farmaceuti (PP)	68,20
4	Počet obyvatel k 31.12.	158 602	53 Farmaceut. laboranti (PP)	67,29
5	z toho: ženy celkem	80 921	54 Počet exped. receptů a poukazů	1 477 519
6	z toho: ženy 15-49 let	40 063	55 Tržby za léčiva a zdrav. prostředky na 1 obyv.	2 806
7	děti (0-14 let)	25 250	56 Lůžka	
8	dorost (15-19 let)	11 237	57 Lůžka celkem	1 064
9	Index stáří	85,8	58 v tom: nemocnice celkem	864
10	Mrtvě narození	7	59 na 10 tis. ob. k 31.12.	54,5
11	Živě narození	1 404	60 z toho: privátní nemocnice	-
12	na 1 000 obyvatel	8,8	61 LDN	-
13	Zemřelí do 28 dnů	6	62 léčebny TRN	-
14	na 1 000 živě narozených	4,3	63 psychiatrické léčebny	-
15	Zemřelí do 1 roku	7	64 lázeňské léčebny	200
16	na 1 000 živě narozených	5,0	65 ostatní lůžková zařízení	-
17	Zemřelí celkem	1 609	66 Lékaři (PP)	
18	na 1 000 obyvatel	10,1	67 Lůžková péče celkem	105,80
19	z toho: novotvary	422	68 v tom: nemocnice	101,94
20	nemoci oběhové	901	69 LDN	-
21	poranění a otravy	104	70 léčebny TRN	-
22	Standardizovaná úmrtnost celkem	860,9	71 psychiatrické léčebny	-
23	z toho: muži	1 192,4	72 lázeňské léčebny	3,86
24	ženy	632,5	73 ostatní lůžková zařízení	-
25	Potraty	529	74 Ambulantní péče celkem	322,84
26	na 1 000 žen fertilního věku (15-49 let)	13,1	75 v tom: amb. části nemocnic	70,27
27	z toho: UPT	362	76 amb. části ost. lůžkových zařízení	-
28	na 1 000 žen fertilního věku	9,0	77 samostatná amb. zařízení celkem	252,57
29	Sňatky	729	78 z toho: PL pro dospělé	69,52
30	na 1 000 obyvatel	4,6	79 PL pro děti a dorost	32,44
31	Rozvody	340	80 PL stomatolog	76,33
32	na 1 000 obyvatel	2,1	81 PL gynekolog	12,59
33 Počty zdravotnických zařízení			82 ost. special. (bezSVLS)	53,24
34	Nemocnice	2	83 SVLS	29,07
35	z toho: privátní	-	84 Ostatní zdravotnická zařízení	9,86
36	Léčebny pro dlouhodobě nemocné	-	85 Evidenční počet pracovníků (PP)	
37	Léčebny TRN	-	86 Pracovníci celkem	2 429,22
38	Psychiatrické léčebny	-	87 v tom: lékaři	438,50
39	Lázeňské léčebny	1	88 farmaceuti	68,00
40	Ostatní lůžková zařízení	-	89 zdrav. prac. s jiným VŠ vzděl.	8,92
41	Samostatná ambulantní zařízení	296	90 jiní odborní pracovníci (VŠ, SŠ vč. dentistů)	25,30
42	Kojenecké ústavy a dětské domovy	1	91 SZP	1 262,80
43	Dětská centra a stacionáře	1	92 NZP	75,40
44	Stacionáře pro dospělé	-	93 PZP	192,09
45	Zvláštní zdrav. zařízení - ostatní	2	94 pedagogičtí pracovníci	-
46	Léčebny	27	95 THP	147,63
47	Výdejny léků a zdravotnických prostředků	1	96 dělníci a provozní pracovníci	210,58
48	Hygienická služba	1		
49	Ostatní zdravotnická zařízení	-		

Zdravotnictví okresu Hodonín

97 Průměrná měsíční mzda v Kč		135 Nemocnice TGM Hodonín		
98	Celkem	15 199	136 počet lůžek k 31.12.	232
99	z toho: lékaři	28 328	137 počet hospitalizovaných	9 746
100	SZP	14 524	138 prům. obs. lůžka na 1 úvazek lékaře/den	5,8
101 Doplnující ukazatele			139 prům. obs. lůžka na 1 SZP u lůžka/den	1,3
102	Ošetření (vyšetření) v ambulantní péči (bez SVLS)	2 240 664	140 využití lůžek ve dnech	275,8
103	na 1 obyvatele	14,1	141 průměrná ošetrovací doba	6,6
104	Výdaje VZP na 1 standardizovaného pojištěnce	.	142 náklady na 1 ošetrovací den	2 877
105 Zdravotní stav			143 Okresní nemocnice Kyjov	
106	Pracovní neschopnost		144 počet lůžek k 31.12.	632
107	prům. počet nemocensky pojištěných	53 622	145 počet hospitalizovaných	21 242
108	hlášené případy - absolutně	44 008	146 prům. obs. lůžka na 1 úvazek lékaře/den	6,3
109	na 100 pojištěnců	82,1	147 prům. obs. lůžka na 1 SZP u lůžka/den	1,5
110	průměrné trvání 1 případu	35,8	148 využití lůžek ve dnech	259,5
111	průměrné % pracovní neschopnosti	8,058	149 průměrná ošetrovací doba	7,7
112	Hlášená onemocnění		150 náklady na 1 ošetrovací den	2 672
113	jiné infekce způsobené salmonelami (A02)	598		
114	spála (A38)	53		
115	virová encefalitida přen.klíšťaty (A84)	2		
116	plané neštovice (B01)	271		
117	zarděnky (B06)	29		
118	akutní virová hepatitida A (B15)	-		
119	akutní virová hepatitida B (B16)	-		
120	virová hepatitida ostatní (B17-19)	14		
121	epidemický zánět příušnic (B26)	2		
122	infekční mononukleóza (B27)	52		
123	scabies - svrab (B86)	29		
124	bakteriální meningitida (G00)	4		
125	syfilis (A50-53)	1		
126	gonokoková infekce (A54)	2		
127	TBC celkem (A15-19)	14		
128	z toho: dýchacího ústrojí (A15-16)	11		
129	zhoubné novotvary a nov. in situ (C00-97)(D00-09)	885		
130	Počet sebevražd (X60-84)	19		
131	Živě narození s vrozenou vadou	34		
132	Počet hlášených vrozených vad	39		
133	Počet léčených diabetiků k 31.12.	9 427		
134	Počet žen užívajících antikoncepci k 31.12.	16 930		

Zdravotnictví okresu Vyškov

1 Demografie		50 Lékárenská péče celkem		
2	Počet obyvatel k 1.7.	86 570	51 Počet obyvatel na 1 lékárně	7 220
3	z toho: ženy	44 104	52 Farmaceuti (PP)	33,18
4	Počet obyvatel k 31.12.	86 636	53 Farmaceut. laboranti (PP)	33,18
5	z toho: ženy celkem	44 136	54 Počet exped. receptů a poukazů	743 128
6	z toho: ženy 15-49 let	21 478	55 Tržby za léčiva a zdrav. prostředky na 1 obyv.	2 693
7	děti (0-14 let)	13 848	56 Lůžka	
8	dorost (15-19 let)	6 038	57 Lůžka celkem	520
9	Index stáří	89,2	58 v tom: nemocnice celkem	520
10	Mrtvě narození	1	59 na 10 tis. ob. k 31.12.	60,0
11	Živě narození	809	60 z toho: privátní nemocnice	-
12	na 1 000 obyvatel	9,3	61 LDN	-
13	Zemřelí do 28 dnů	2	62 léčebny TRN	-
14	na 1 000 živě narozených	2,5	63 psychiatrické léčebny	-
15	Zemřelí do 1 roku	4	64 lázeňské léčebny	-
16	na 1 000 živě narozených	4,9	65 ostatní lůžková zařízení	-
17	Zemřelí celkem	967	66 Lékaři (PP)	
18	na 1 000 obyvatel	11,2	67 Lůžková péče celkem	54,15
19	z toho: novotvary	255	68 v tom: nemocnice	54,15
20	nemoci oběhové	574	69 LDN	-
21	poranění a otravy	41	70 léčebny TRN	-
22	Standardizovaná úmrtnost celkem	884,0	71 psychiatrické léčebny	-
23	z toho: muži	1 165,1	72 lázeňské léčebny	-
24	ženy	676,2	73 ostatní lůžková zařízení	-
25	Potraty	290	74 Ambulantní péče celkem	182,21
26	na 1 000 žen fertilního věku (15-49 let)	13,5	75 v tom: amb. části nemocnic	37,50
27	z toho: UPT	194	76 amb. části ost. lůžkových zařízení	-
28	na 1 000 žen fertilního věku	9,0	77 samostatná amb. zařízení celkem	144,71
29	Sňatky	463	78 z toho: PL pro dospělé	35,50
30	na 1 000 obyvatel	5,3	79 PL pro děti a dorost	16,00
31	Rozvody	209	80 PL stomatolog	40,38
32	na 1 000 obyvatel	2,4	81 PL gynekolog	6,00
33 Počty zdravotnických zařízení			82 ost. special. (bezSVLS)	34,65
34	Nemocnice	1	83 SVLS	13,10
35	z toho: privátní	-	84 Ostatní zdravotnická zařízení	8,90
36	Léčebny pro dlouhodobě nemocné	-	85 Evidenční počet pracovníků (PP)	
37	Léčebny TRN	-	86 Pracovníci celkem	1 365,52
38	Psychiatrické léčebny	-	87 v tom: lékaři	245,26
39	Lázeňské léčebny	-	88 farmaceuti	33,18
40	Ostatní lůžková zařízení	-	89 zdrav. prac. s jiným VŠ vzděl.	1,00
41	Samostatná ambulantní zařízení	169	90 jiní odborní pracovníci (VŠ, SŠ vč. dentistů)	16,26
42	Kojenecké ústavy a dětské domovy	1	91 SZP	629,85
43	Dětská centra a stacionáře	1	92 NZP	42,00
44	Stacionáře pro dospělé	-	93 PZP	89,76
45	Zvláštní zdrav. zařízení - ostatní	14	94 pedagogičtí pracovníci	7,00
46	Lékařny	12	95 THP	91,20
47	Výdejny léků a zdravotnických prostředků	-	96 dělníci a provozní pracovníci	210,01
48	Hygienická služba	1		
49	Ostatní zdravotnická zařízení	-		

Zdravotnictví okresu Vyškov

97 Průměrná měsíční mzda v Kč			135 Nemocnice s poliklinikou ve Vyškově		
98	Celkem	16 112	136	počet lůžek k 31.12.	520
99	z toho: lékaři	32 680	137	počet hospitalizovaných	14 996
100	SZP	15 636	138	prům. obs. lůžka na 1 úvazek lékaře/den	8,1
101 Doplnující ukazatele			139	prům. obs. lůžka na 1 SZP u lůžka/den	2,2
102	Ošetření (vyšetření) v ambulantní péči (bez SVLS)	1 130 140	140	využití lůžek ve dnech	309,1
103	na 1 obyvatele	13,1	141	průměrná ošetrovací doba	10,7
104	Výdaje VZP na 1 standardizovaného pojištěnce	.	142	náklady na 1 ošetrovací den	^
105 Zdravotní stav					
106	Pracovní neschopnost				
107	prům. počet nemocensky pojištěných	29 129			
108	hlášené případy - absolutně	24 596			
109	na 100 pojištěnců	84,4			
110	průměrné trvání 1 případu	28,1			
111	průměrné % pracovní neschopnosti	6,502			
112	Hlášená onemocnění				
113	jiné infekce způsobené salmonelami (A02)	373			
114	spála (A38)	25			
115	virová encefalitida přen.klíšťaty (A84)	1			
116	plané neštovice (B01)	211			
117	zarděnky (B06)	36			
118	akutní virová hepatitida A (B15)	-			
119	akutní virová hepatitida B (B16)	1			
120	virová hepatitida ostatní (B17-19)	3			
121	epidemický zánět příušnic (B26)	3			
122	infekční mononukleóza (B27)	7			
123	scabies - svrab (B86)	48			
124	bakteriální meningitida (G00)	1			
125	syfilis (A50-53)	3			
126	gonokoková infekce (A54)	2			
127	TBC celkem (A15-19)	4			
128	z toho: dýchacího ústrojí (A15-16)	4			
129	zhoubné novotvary a nov. in situ (C00-97)(D00-09)	488			
130	Počet sebevražd (X60-84)	10			
131	Živě narození s vrozenou vadou	61			
132	Počet hlášených vrozených vad	69			
133	Počet léčených diabetiků k 31.12.	3 393			
134	Počet žen užívajících antikoncepci k 31.12.	7 882			

Zdravotnictví okresu Znojmo

1 Demografie		50 Lékárenská péče celkem		
2	Počet obyvatel k 1.7.	114 015	51 Počet obyvatel na 1 lékárnu	9 505
3	z toho: ženy	58 033	52 Farmaceuti (PP)	40,01
4	Počet obyvatel k 31.12.	114 061	53 Farmaceut. laboranti (PP)	41,31
5	z toho: ženy celkem	58 052	54 Počet exped. receptů a poukazů	987 284
6	z toho: ženy 15-49 let	28 764	55 Tržby za léčiva a zdrav. prostředky na 1 obyv.	2 956
7	děti (0-14 let)	19 005	56 Lůžka	
8	dorost (15-19 let)	7 997	57 Lůžka celkem	701
9	Index stáří	78,8	58 v tom: nemocnice celkem	701
10	Mrtvě narození	3	59 na 10 tis. ob. k 31.12.	61,5
11	Živě narození	1 012	60 z toho: privátní nemocnice	-
12	na 1 000 obyvatel	8,9	61 LDN	-
13	Zemřelí do 28 dnů	3	62 léčebny TRN	-
14	na 1 000 živě narozených	3,0	63 psychiatrické léčebny	-
15	Zemřelí do 1 roku	3	64 lázeňské léčebny	-
16	na 1 000 živě narozených	3,0	65 ostatní lůžková zařízení	-
17	Zemřelí celkem	1 113	66 Lékaři (PP)	
18	na 1 000 obyvatel	9,8	67 Lůžková péče celkem	93,40
19	z toho: novotvary	288	68 v tom: nemocnice	93,40
20	nemoci oběhové	623	69 LDN	-
21	poranění a otravy	56	70 léčebny TRN	-
22	Standardizovaná úmrtnost celkem	832,6	71 psychiatrické léčebny	-
23	z toho: muži	1 095,5	72 lázeňské léčebny	-
24	ženy	627,6	73 ostatní lůžková zařízení	-
25	Potraty	421	74 Ambulantní péče celkem	224,08
26	na 1 000 žen fertilního věku (15-49 let)	14,6	75 v tom: amb. části nemocnic	48,21
27	z toho: UPT	316	76 amb. části ost. lůžkových zařízení	-
28	na 1 000 žen fertilního věku	11,0	77 samostatná amb. zařízení celkem	175,87
29	Sňatky	538	78 z toho: PL pro dospělé	53,30
30	na 1 000 obyvatel	4,7	79 PL pro děti a dorost	25,00
31	Rozvody	328	80 PL stomatolog	52,07
32	na 1 000 obyvatel	2,9	81 PL gynekolog	7,80
33 Počty zdravotnických zařízení			82 ost. special. (bezSVLS)	29,60
34	Nemocnice	1	83 SVLS	21,96
35	z toho: privátní	-	84 Ostatní zdravotnická zařízení	6,40
36	Léčebny pro dlouhodobě nemocné	-	85 Evidenční počet pracovníků (PP)	
37	Léčebny TRN	-	86 Pracovníci celkem	1 740,67
38	Psychiatrické léčebny	-	87 v tom: lékaři	323,88
39	Lázeňské léčebny	-	88 farmaceuti	40,01
40	Ostatní lůžková zařízení	-	89 zdrav. prac. s jiným VŠ vzděl.	0,75
41	Samostatná ambulantní zařízení	190	90 jiní odborní pracovníci (VŠ, SŠ vč. dentistů)	20,05
42	Kojenecké ústavy a dětské domovy	-	91 SZP	909,43
43	Dětská centra a stacionáře	1	92 NZP	40,80
44	Stacionáře pro dospělé	-	93 PZP	145,21
45	Zvláštní zdrav. zařízení - ostatní	2	94 pedagogičtí pracovníci	-
46	Léčebny	12	95 THP	93,05
47	Výdejny léků a zdravotnických prostředků	-	96 dělníci a provozní pracovníci	167,49
48	Hygienická služba	1		
49	Ostatní zdravotnická zařízení	-		

Zdravotnictví okresu Znojmo

97 Průměrná měsíční mzda v Kč			135 Okresní nemocnice s poliklinikou, Znojmo		
98	Celkem	15 506	136	počet lůžek k 31.12.	701
99	z toho: lékaři	31 972	137	počet hospitalizovaných	19 995
100	SZP	14 150	138	prům. obs. lůžka na 1 úvazek lékaře/den	5,6
101 Doplnující ukazatele			139	prům. obs. lůžka na 1 SZP u lůžka/den	1,6
102	Ošetření (vyšetření) v ambulantní péči (bez SVLS)	1 385 686	140	využití lůžek ve dnech	271,2
103	na 1 obyvatele	12,2	141	průměrná ošetrovací doba	9,5
104	Výdaje VZP na 1 standardizovaného pojištěnce	.	142	náklady na 1 ošetrovací den	^
105 Zdravotní stav					
106	Pracovní neschopnost				
107	prům. počet nemocensky pojištěných	35 304			
108	hlášené případy - absolutně	28 189			
109	na 100 pojištěnců	79,9			
110	průměrné trvání 1 případu	30,6			
111	průměrné % pracovní neschopnosti	6,689			
112	Hlášená onemocnění				
113	jiné infekce způsobené salmonelami (A02)	495			
114	spála (A38)	66			
115	virová encefalitida přen.klíšťaty (A84)	3			
116	plané neštovice (B01)	58			
117	zarděnky (B06)	22			
118	akutní virová hepatitida A (B15)	-			
119	akutní virová hepatitida B (B16)	2			
120	virová hepatitida ostatní (B17-19)	3			
121	epidemický zánět příušnic (B26)	-			
122	infekční mononukleóza (B27)	20			
123	scabies - svrab (B86)	4			
124	bakteriální meningitida (G00)	2			
125	syfilis (A50-53)	13			
126	gonokoková infekce (A54)	12			
127	TBC celkem (A15-19)	11			
128	z toho: dýchacího ústrojí (A15-16)	10			
129	zhoubné novotvary a nov. in situ (C00-97)(D00-09)	596			
130	Počet sebevražd (X60-84)	25			
131	Živě narození s vrozenou vadou	23			
132	Počet hlášených vrozených vad	26			
133	Počet léčených diabetiků k 31.12.	6 956			
134	Počet žen užívajících antikoncepci k 31.12.	12 213			

Financování zdravotnictví v ČR v roce 2002 ^{*)}

Celkové výdaje na zdravotnictví ČR	168 520 mil. Kč
veřejné výdaje	154 066 mil. Kč
soukromé výdaje	14 454 mil. Kč
Celkové výdaje na 1 obyvatele (střední stav obyvatel 10 200 774)	16 520 Kč
Veřejné výdaje na 1 obyvatele	15 103 Kč
Soukromé výdaje na 1 obyvatele	1 417 Kč
Podíl celkových výdajů na HDP v %	7,41
Podíl veřejných výdajů na HDP v %	6,77
Celkové veřejné výdaje na zdravotnictví ČR	154 066 mil. Kč
ze státního rozpočtu (kapitola 335 a územních rozpočtů)	16 579 mil. Kč
z toho: neinvestiční	8 760 mil. Kč
výdaje zdravotních pojišťoven	137 487 mil. Kč
z toho: na zdravotní péči	132 533 mil. Kč
Průměrný počet pojištěnců zdravotních pojišťoven	10 333 493
Objem distribuovaných léčivých přípravků v ČR	48 032 mil. Kč
z toho na 1 obyvatele	4 709 Kč
Počet lékáren a výdejen v ČR	2 188
počet obyvatel na 1 lékárně resp. výdejnu	4 663

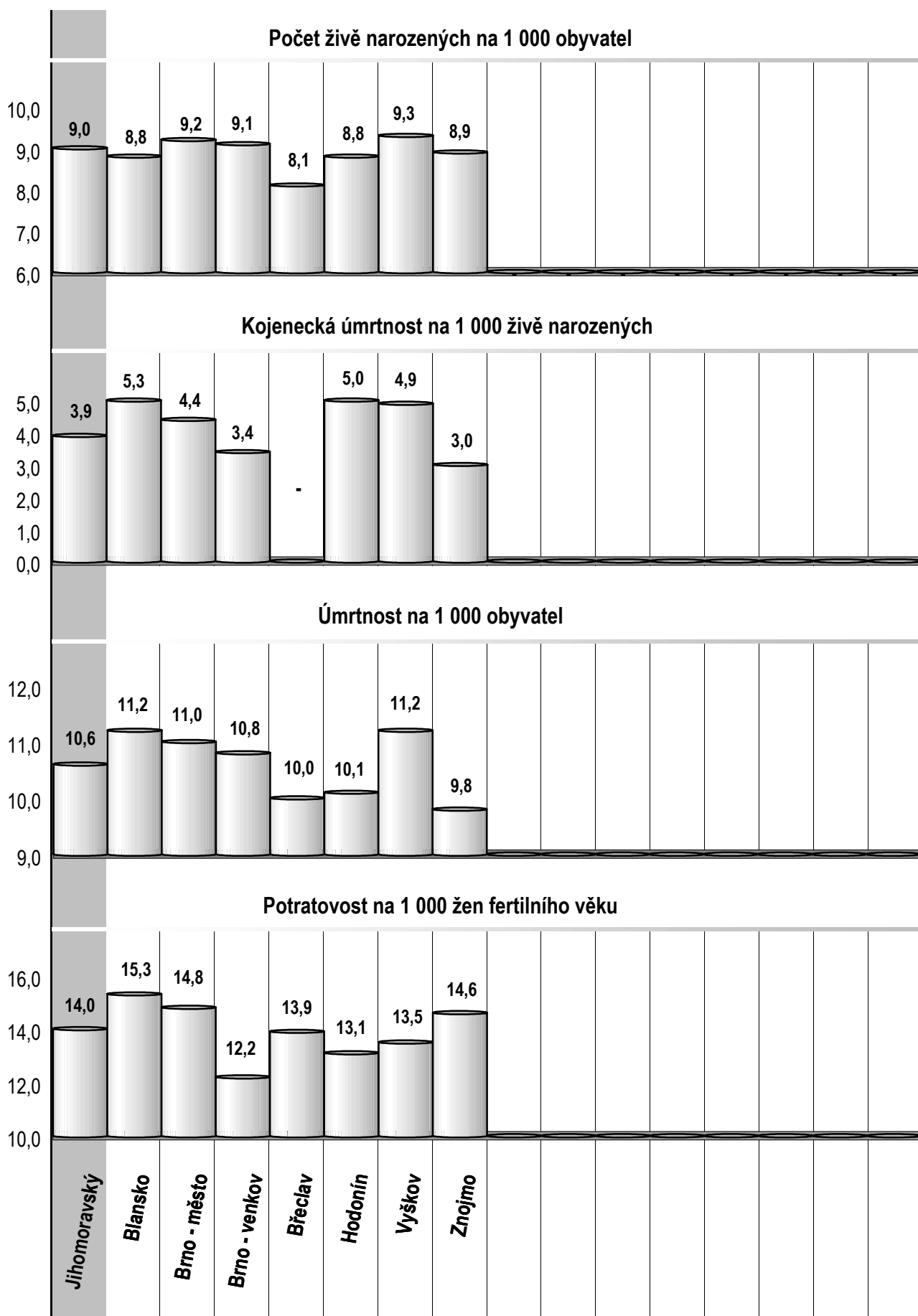
^{*)} Předběžné údaje

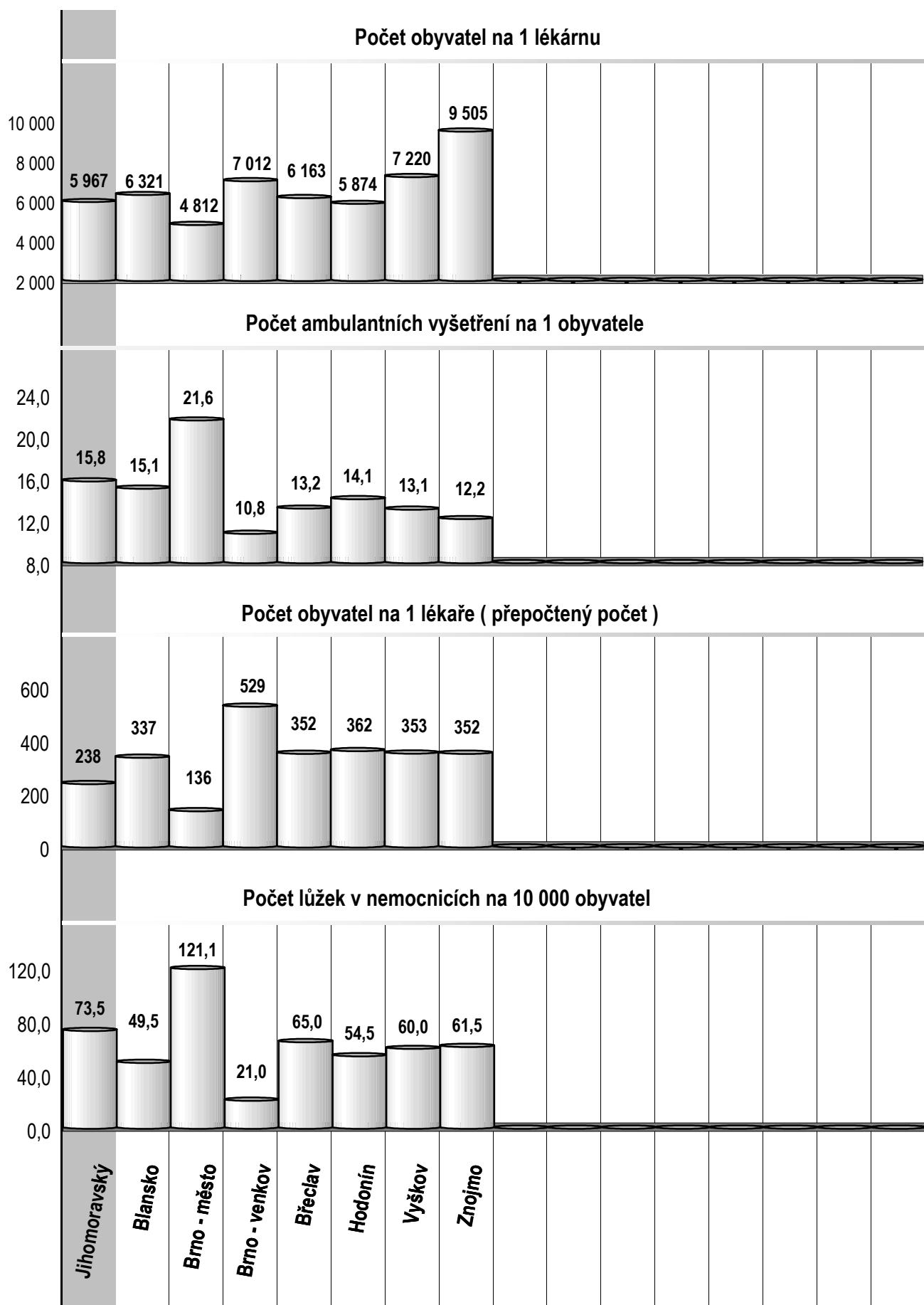
Zdroj dat: Český statistický úřad, Ministerstvo zdravotnictví, Státní ústav pro kontrolu léčiv,
Ústav zdravotnických informací a statistiky ČR

Smluvní pracovníci podle kategorií

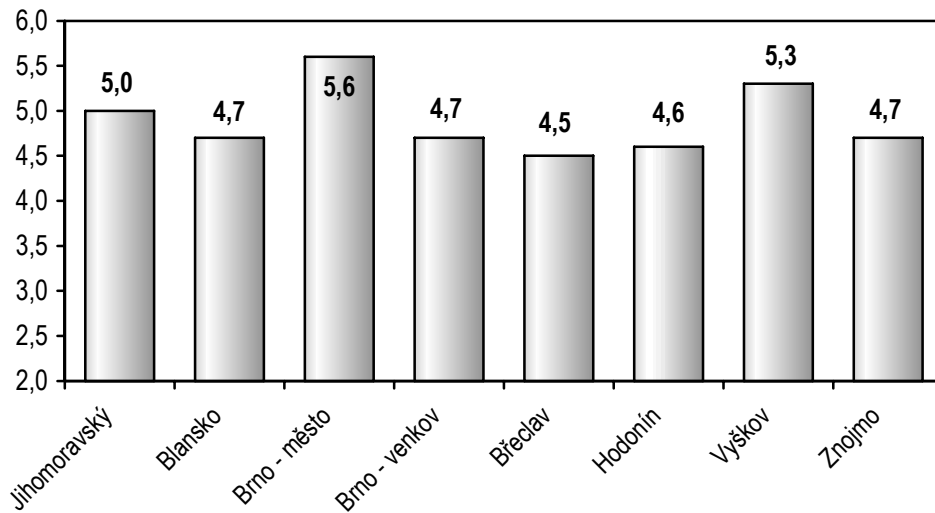
Území	Pracovníci (přepočtený počet)							celkem
	lékaři	farmaceuti	jiní odborní pracovníci ¹⁾	střední zdravotničtí pracovníci	nižší zdravotničtí pracovníci	pomocní zdravotničtí pracovníci	ostatní	
Jihomoravský kraj	137,15	8,77	7,75	82,76	4,75	8,62	40,07	289,87
Blansko	15,83	4,00	0,07	17,04	0,45	1,20	2,38	40,97
Brno-město	53,23	2,50	5,32	35,75	3,20	3,96	23,25	127,21
Brno-venkov	21,56	1,50	1,00	9,23	-	-	2,18	35,47
Břeclav	7,40	0,57	-	6,95	-	2,27	1,20	18,39
Hodonín	30,56	0,20	0,86	4,18	-	0,69	3,81	40,30
Vyškov	7,07	-	0,50	8,06	1,10	0,50	4,25	21,48
Znojmo	1,50	-	-	1,55	-	-	3,00	6,05

¹⁾ Tj. zdravotničtí pracovníci s jiným VŠ vzděláním, jiní odborní pracovníci ve zdravotnictví s VŠ nebo SŠ vzděláním a dentisté (bez VŠ vzdělání)

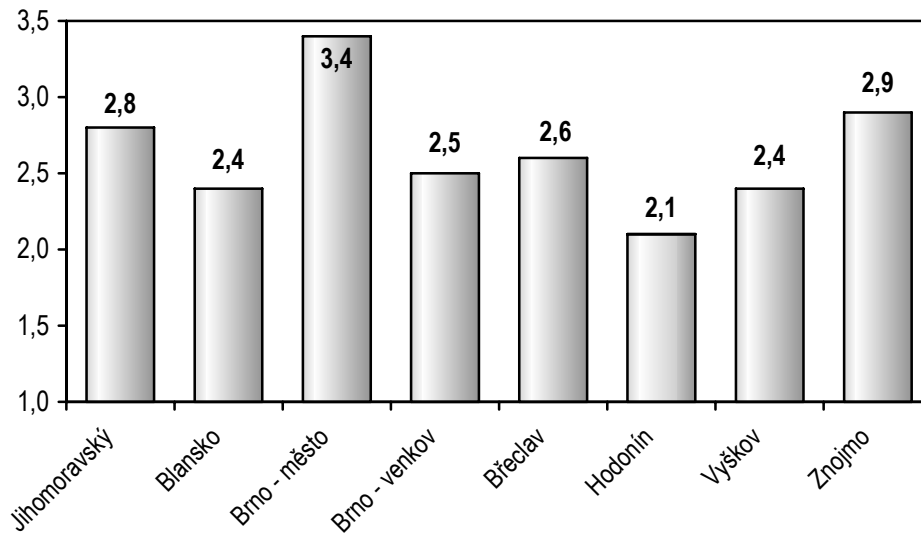




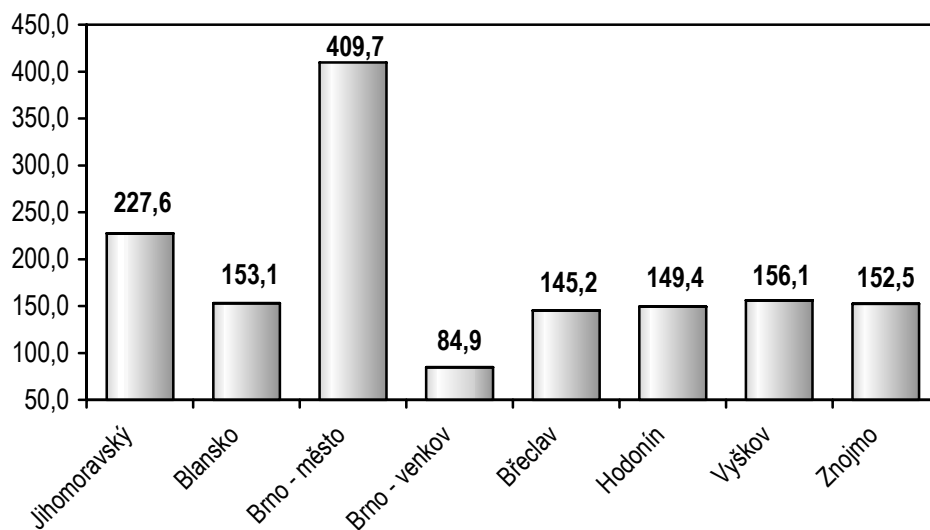
Sňatky na 1 000 obyvatel

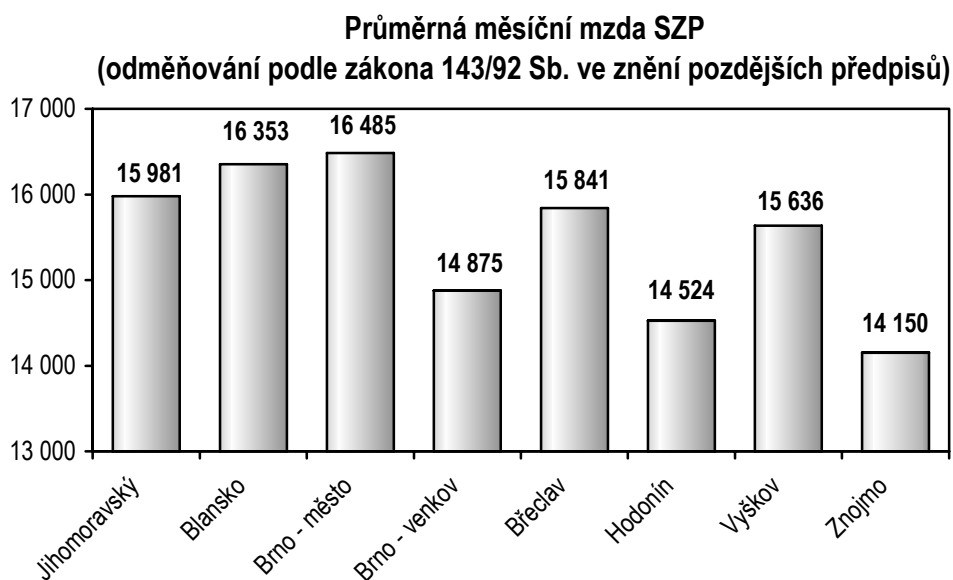
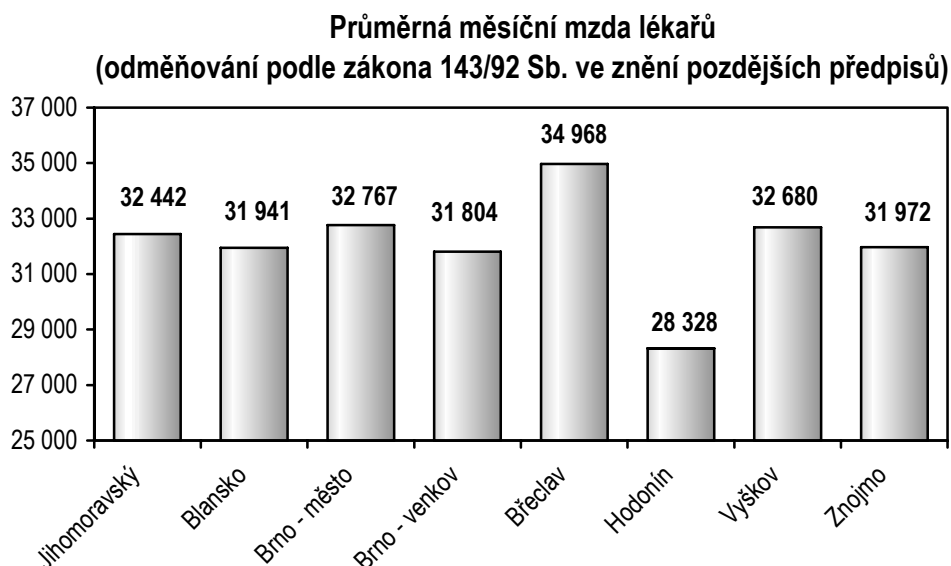
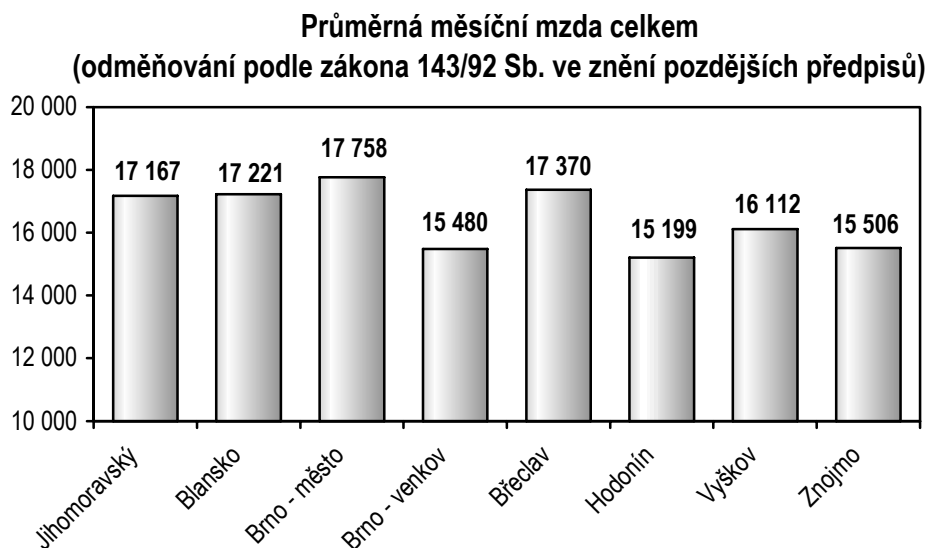


Rozvody na 1 000 obyvatel



Evidenční počet pracovníků na 10 000 obyvatel





Zkratky

LDN	léčebna pro dlouhodobě nemocné
LSPP	lékařská služba první pomoci
NZP	nižší zdravotničtí pracovníci
PL	praktický lékař
PP	přepočtený počet
PZP	pomocní zdravotničtí pracovníci
ZP	zdravotnické prostředky
SVLS	společné vyšetřovací a léčebné složky
SZP	střední zdravotničtí pracovníci
THP	technicko - hospodářští pracovníci
TBC	tuberkulóza
TRN	TBC + respirační nemoci
UPT	umělé přerušování těhotenství
VZP	Všeobecná zdravotní pojišťovna

Definice pojmů

Index stáří: - počet osob ve věku 65-ti let a více na 100 osob ve věku 0-14 let (k 31.12.)

Úmrtnost:

Standardizovaná - úmrtnost teoretické evropské populace („evropského standardu“) vypočtená z jednotlivých specifických úmrtností konkrétní populace

Kojenecká - počet zemřelých do 1 roku věku na 1 000 živě narozených

Novorozenecká - počet zemřelých do 28 dnů věku na 1 000 živě narozených.

Průměrné procento pracovní neschopnosti - podíl kalendářních dnů pracovní neschopnosti na celkovém kalendářním fondu ve sledovaném období.

Přepočtený počet pracovníků - součet úvazků jednotlivých pracovníků zdravotnických zařízení, přepočtený podle délky plné týdenní pracovní doby, stanovené pro dané zařízení či pracoviště. Obvyklá délka pracovní doby je 40 hodin týdně, dále to může být 39,5 hodin (pracoviště TRN), nebo 38,75 hodin (2-směnný provoz), 37,5 hodin (3-směnný nebo nepřetržitý provoz), 33,5 hodin (zdravotní důvody) a nebo 30 hodin (mladiství).

Evidenční počet pracovníků - počet pracovníků všech kategorií, stálých i dočasných, daného zařízení či pracoviště, kteří jsou k němu v pracovním, služebním či členském poměru (mají pracovní smlouvu) a vykonávají činnost.

Smluvní pracovníci - jsou pracovníci, kteří pracují v daném zdravotnickém zařízení a nepatří do evidenčního počtu zaměstnanců, tzn., že pracují buď:

- na dohody o pracích konaných mimo pracovní poměr,
- podle § 38 odst. 4 Zákoníku práce - dočasně přidělení k výkonu práce do jiné organizace (např. stáže),
- na smlouvu o dílo (dle občanského nebo obchodního zákoníku),
- jako spolupracující rodinný příslušník.

Využití lůžek ve dnech (maximální lůžkové kapacity)

= ošetrovací dny / průměrný počet lůžek.

ZDRAVOTNICTVÍ JIHOMORAVSKÉHO KRAJE 2002

