

Zdravotnictví
Jihomoravského kraje 2012

Vydal Ústav zdravotnických informací a statistiky České republiky

Zdravotnictví kraje

Publikace je určena pro rychlou orientaci uživatele o základních charakteristikách zdravotnictví za kraj a jeho jednotlivé okresy. Úvod doplňuje přehled nemocnic a odborných léčebných ústavů rozšířený o základní ukazatele jejich činnosti. Data obsahují informace o obyvatelstvu a jeho pohybu, o síti zdravotnických zařízení a jejich činnosti, dále uvádí informace o pracovnících a mzdách, o personálním vybavení lékaři podle druhu zařízení a o zdravotním stavu obyvatelstva. Publikaci doplňují srovnávací grafy vybraných ukazatelů.

Health Care in Statistical Data Region

The publication facilitates fast information on the basic characteristics of health care in the region and its districts. Introduction is supplemented by a survey of hospitals and specialized therapeutic institutes with basic indicators of their activity. Data concern population and its movement, the network of health establishments and their activities, health personnel and wages, numbers of physicians by types of establishments and the state of health of the population. The publication is supplemented by charts of selected indicators.

© ÚZIS ČR, 2013

ISBN: 978-80-7472-057-4

Obsah

Úvod	5
Definice a vysvětlivky	7
Zkratky, značky v tabulkách	11
Přehled základních ukazatelů o činnosti nemocnic a odborných léčebných ústavů	12

Tabulková část

Zdravotnictví Jihomoravského kraje	20
Zdravotnictví okresu Blansko	22
Zdravotnictví okresu Brno-město	24
Zdravotnictví okresu Brno-venkov	26
Zdravotnictví okresu Břeclav	28
Zdravotnictví okresu Hodonín	30
Zdravotnictví okresu Vyškov	32
Zdravotnictví okresu Znojmo	34

Grafická část

Živě narození na 1 000 obyvatel	36
Zemřelí do 1 roku na 1 000 živě narozených	36
Úmrtnost na 1 000 obyvatel	36
Potraty na 1 000 žen fertilního věku	36
Počet obyvatel na 1 lékárnu vč. OOVL	37
Počet ambulantních ošetření-vyšetření na 1 obyvatele	37
Počet obyvatel na 1 lékaře, včetně zubních lékařů (přepočtený počet)	37
Počet lůžek v nemocnicích na 10 000 obyvatel	37
Evidenční počet zaměstnanců a zaměstnavatelé ve zdravotnictví na 10 000 obyvatel (přepočtený počet)	38
Sňatky na 1 000 obyvatel	38
Rozvody na 1 000 obyvatel	38

Úvod

Publikace Zdravotnictví Jihomoravského kraje je stručným přehledem základních údajů o zdravotnictví v okresech Jihomoravského kraje v roce 2012. Úvodní část popisuje demografickou situaci, uvádí počet obyvatel, počet narozených a zemřelých, sebevražd, potratů, sňatků a rozvodů a základní demografické ukazatele jako je novorozenecká a kojenecká úmrtnost. Další část poskytuje informace o struktuře sítě zdravotnických zařízení na území kraje. Eviduje jejich kapacitu a činnost. Publikace dále sleduje počet lůžek a lékařů podle druhu zařízení, evidenční počet zaměstnanců a zaměstnavatelů a smluvní pracovníky. Lékaři a zubní lékaři (PP) podle druhu zařízení jsou od roku 2007 uváděni včetně smluvních pracovníků. Tuto část ukazatelů uzavírá přehled průměrné mzdy lékařů, zubních lékařů a vybraných kategorií zdravotnických pracovníků nelékařů a počet ošetření v ambulantní péči. Závěr je věnován zdravotnímu stavu obyvatelstva. Informuje o hospitalizovaných v nemocnicích, popisuje základní ukazatele pracovní neschopnosti, uvádí počet povinně hlášených infekčních onemocnění, vrozených vad, zhoubných novotvarů, dispenzarizovaných onemocnění dětí a dorostu a počet léčených diabetiků.

Každý okres je zpracován samostatně, sumární data o kapacitě a činnosti zdravotnických zařízení v okrese jsou doplněna v úvodní části informacemi o jednotlivých nemocnicích a odborných léčebných ústavech, jejichž činnost je charakterizována výčtem lůžkových oddělení, které se podrobněji člení na akutní péči, následnou péči a péči celkem, a dalšími ukazateli lůžkové péče, jako je počet lůžek, počet hospitalizovaných, průměrný počet obsazených lůžek, využití lůžek ve dnech, průměrná ošetřovací doba a náklady na jeden ošetřovací den. V přehledu základních ukazatelů o činnosti nemocnic a odborných léčebných ústavů jsou promítnuty změny týkající se názvu, profilu péče zdravotnického zařízení, ukončených a nově zavedených oddělení a pracovišť zkvalitňujících lékařskou péči.

Publikované údaje o kapacitě a činnosti zdravotnických zařízení se týkají zdravotnictví celkem. Zdrojem dat je Národní zdravotnický informační systém, Český statistický úřad, Česká správa sociálního zabezpečení a orgány ochrany veřejného zdraví.

Děkujeme touto cestou ředitelům zdravotnických zařízení za souhlas k publikování údajů v souladu se zákonem č. 89/1995 Sb., o státní statistické službě, ve znění pozdějších předpisů.

Údaje zdravotnických zařízení, která nedala k publikování souhlas, jsou zahrnuty do krajského a okresního sumáře, údaj za okres je publikován pouze tehdy, pokud nelze určit nebo zjistit, kterého zařízení se tento údaj týká.

Pokud není uvedeno jinak, publikované údaje se týkají roku 2012 a jsou napočteny na obyvatelstvo k 1. 7. 2012. Údaje týkající se zdravotnických zařízení a pracovníků jsou se stavem k 31. 12. 2012 a jsou napočteny na obyvatelstvo k 31. 12. 2012. Zhoubné novotvary a novotvary in situ jsou k dispozici z roku 2010, vrozené vady jsou za narozené v roce 2011 hlášené do dovršení 1 roku věku dítěte, tedy v letech 2011 a 2012.

Publikace Zdravotnictví Jihomoravského kraje zpracované za předchozí roky a stejné publikace za ostatní kraje ČR jsou dostupné na internetových stránkách ústavu.

Zpracoval ÚZIS ČR
Regionální pracoviště Brno
Vinařská 6, 603 00 Brno
telefon: 543 559 454
e-mail: pazourkova@uzis.cz
<http://www.uzis.cz>

Definice pojmů

Index stáří: - počet osob ve věku 65 let a více na 100 osob ve věku 0–14 let (k 31. 12.)

Úmrtnost:

specifická - úmrtnost v dané věkové skupině

standardizovaná - úmrtnost teoretické evropské populace („evropského standardu“) vypočtená z jednotlivých specifických úmrtností konkrétní populace

kojenecká - počet zemřelých do 1 roku věku na 1 000 živě narozených

novorozenecká - počet zemřelých do 28 dnů věku na 1 000 živě narozených.

Průměrné procento pracovní neschopnosti - podíl kalendářních dnů pracovní neschopnosti na celkovém kalendářním fondu ve sledovaném období.

Ošetření-vyšetření - za jedno ošetření (vyšetření) se považuje soubor všech výkonů provedených při ošetřování jedné fyzické osoby na témže oddělení (pracovišti) nebo v bytě.

Využití lůžek ve dnech (maximální lůžkové kapacity)

= ošetřovací dny / průměrný počet lůžek.

Ukazatel uvádí průměrný počet dnů v roce, kdy je lůžko obsazeno pacientem.

Průměrný denní stav obsazených lůžek na 1 lékaře (sestru)

= počet ošetřovacích dnů / (počet dnů ve sledovaném období x průměrný přepočtený počet lékařů resp. sester).

Náklady na ošetřovací den - jde o poměrný údaj, který využívá data z ročního statistického výkazu o ekonomice zdravotnického zařízení a je vypočítán podle následujícího vzorce:

$$L \cdot \{1 + (D + J + N) / (L + A)\} / T$$

Náklady na ošetřovací den za jednotlivá začleněná zařízení jsou k dispozici od roku 2006, kdy se začaly sledovat údaje na výkaze E (MZ) 6 o ekonomice zdravotnického zařízení.

L = náklady na lůžkovou zdravotní péči

D = náklady na zdravotní dopravu

J = náklady na jinou zdravotní péči

N = náklady na výkony nezdravotní

A = náklady na ambulantní péči

T = počet ošetřovacích dnů

Tato metoda není zcela exaktní z hlediska ekonomů, ale poskytuje orientační hodnotu nákladů na ošetřovací den.

Pro výpočet nákladů na ošetřovací den v nemocnici v kraji celkem byly zahrnuty všechny nemocnice bez ohledu na souhlas k publikování.

Vysvětlivky

Procento žen užívajících antikoncepci k 31. 12. (řádek 30) je uvedeno pouze za kraj, v okrese tento údaj ztrácí vypovídací hodnotu, proto není uveden

= počet žen užívajících antikoncepci hormonální i nitroděložní ve vztahu k počtu žen ve fertilním věku

Tržby za léčiva a zdravotnické prostředky na 1 obyvatele (řádek 61) se uvádějí v tisících Kč.

= za recepty a poukazy vč. doplatků, volný prodej

Ošetření (vyšetření) v ambulantní péči (bez SVLS, ZZS a AR),
Ošetření (vyšetření) v ambulantní péči (bez SVLS, ZZS a AR) na 1 obyvatele (řádek 130, 131)

= včetně vyšetření LSPP

TBC celkem, z toho TBC dýchacího ústrojí (řádek 139, 140)

= TBC nově zjištěná + recidivy, bakteriologicky ověřená i neověřená; údaj za kraj včetně cizinců s krátkodobým pobytem a bezdomovců

Syfilis, Gonokoková infekce (řádek 141, 142)

= údaj bez cizinců s krátkodobým pobytem a bezdomovců

Nově hlášené případy zhoubných novotvarů a novotvarů in situ (řádky 146–150)

**= definitivní údaje za rok 2010;
údaj za kraj včetně bezdomovců**

Počet živě narozených dětí s vrozenou vadou (řádek 151)

**= živě narození s vrozenou vadou zjištěnou do 1 roku života - zpracovány údaje o vrozených vadách u dětí narozených v daném kalendářním roce, tj. v roce 2011, které byly zjištěny do 1 roku jejich věku.
Ke zveřejnění údajů tedy dochází s ročním zpožděním, aby bylo možné zahrnout všechny děti, i ty narozené koncem roku, u kterých se vrozená vada zjistí až těsně před prvními narozeninami (včetně živě narozených s vrozenou vadou, za které nebylo odevzdáno Hlášení vrozené vady, ale vada byla uvedena ve Zprávě o novorozenci).**

Přepočtený počet pracovníků - součet úvazků jednotlivých pracovníků zdravotnických zařízení, přepočtený podle délky plné týdenní pracovní doby, stanovené pro dané zařízení či pracoviště. Obvyklá délka pracovní doby je 40 hodin týdně, dále to může být 39,5 hodin (pracoviště TRN), nebo 38,75 hodin (2směnný provoz), 37,5 hodin (3směnný nebo nepřetržitý provoz), 33,5 hodin (zdravotní důvody) a nebo 30 hodin (mladiství).

Počet pracovníků ve zdravotnictví zahrnuje:

- zaměstnance v evidenčním počtu
- zaměstnavatele
- smluvní pracovníky.

Evidenční počet zaměstnanců - počet zaměstnanců všech kategorií daného zařízení či pracoviště, kteří jsou k němu v pracovním, služebním či členském poměru (mají pracovní

smlouvu na dobu určitou či neurčitou). Do evidenčního počtu se nezapočítávají např. ženy na mateřské dovolené, osoby na rodičovské dovolené.

Zaměstnavatelé - do počtu zaměstnavatelů jsou zahrnuti ti pracovníci, kteří pracují v daném zdravotnickém zařízení a pracují jako:

- fyzické osoby, nezapsané v obchodním ani živnostenském rejstříku, podnikající na základě zvláštních předpisů (zákon č. 455/1991 Sb.) a zaměstnávají v rámci svého podnikání jiné osoby,
- fyzické osoby, nezapsané v obchodním ani živnostenském rejstříku, podnikající na základě zvláštních předpisů (zákon č. 455/1991 Sb.), kteří nezaměstnávají v rámci svého podnikání jiné osoby a pracují na vlastní účet.

Nepatří sem podnikatelé, kteří pouze vlastní zdravotnické zařízení, ale nepracují v něm.

Smluvní pracovníci - jsou pracovníci, kteří pracují v daném zdravotnickém zařízení a nepatří do evidenčního počtu zaměstnanců, tzn., že pracují např.:

- na dohody o pracích konaných mimo pracovní poměr,
- dočasně přidělení k výkonu práce do jiné organizace (např. stáže),
- na smlouvu dle občanského nebo obchodního zákoníku,
- jako spolupracující rodinný příslušník.

Stejná struktura platí pro lékaře, vč. zubních lékařů (PP) - řádky 72–90.

Kategorie odborných pracovníků ve zdravotnictví jsou určeny:

- zákonem č. 95/2004 Sb., o podmínkách získávání a uznávání odborné způsobilosti a specializované způsobilosti k výkonu zdravotnického povolání lékaře, zubního lékaře a farmaceuta,
- zákonem č. 96/2004 Sb., o podmínkách získávání a uznávání způsobilosti k výkonu nelékařských zdravotnických povolání a k výkonu činností souvisejících s poskytováním zdravotní péče a o změně některých souvisejících zákonů (zákon o nelékařských zdravotnických povoláních).

Kategorie odborných pracovníků ve zdravotnictví a jejich činnosti podle zákona č. 96/2004 Sb.:

- zdravotničtí pracovníci nelékaři s odbornou způsobilostí (ZPBD) - § 5 až § 21a, v publikaci je kategorie ZPBD rozdělena na:
 - všeobecné sestry, porodní asistentky (§ 5 a § 6),
 - ostatní zdravotničtí pracovníci nelékaři s odbornou způsobilostí (§ 7 až § 21a),
- zdravotničtí pracovníci nelékaři s odbornou a specializovanou způsobilostí (ZPSZ) - § 22 až § 28,
- zdravotničtí pracovníci nelékaři pod odborným dohledem nebo přímým vedením (ZPOD) - § 29 až § 42,
- jiní odborní pracovníci nelékaři s odbornou způsobilostí (JOP) - § 43.

Odměňování ve zdravotnictví:

- Podle **platných předpisů o platu**, ve znění pozdějších předpisů, jsou odměňováni zaměstnanci ve zdravotnických organizacích přímo řízených MZ a v organizacích řízených územními orgány, tj. kraji, městy a obcemi. Jedná se o příspěvkové organizace a organizační složky státu.

Do roku 2011 byli zaměstnanci odměňováni pouze podle platových tarifů. Od roku 2012 je možné odměňovat zaměstnance buď podle platových tarifů nebo nově smluvním platem. Průměrný plat zaměstnanců uvedený v tabulce je celkový průměrný plat vypočtený z platů zaměstnanců, kteří jsou odměňováni podle platových tarifů, a z platů zaměstnanců, kteří jsou odměňováni smluvním platem.

- Podle **platných předpisů o mzdě**, ve znění pozdějších předpisů, jsou odměňováni zaměstnanci v privátních zdravotnických zařízeních, tj. ve zdravotnických zařízeních zřízených fyzickou osobou, církví, jinou právnickou osobou, a zaměstnanci všech lázeňských organizací.

Při výpočtu průměrné mzdy se vychází ze souboru zařízení, který tvoří všechna lůžková zařízení včetně lánů a vybraná ambulantní zdravotnická zařízení.

Zkratky

AR	anesteziologicko-resuscitační (oddělení)
DIOP	dlouhodobá intenzivní ošetrovatelská péče
DIP	dlouhodobá intenzivní péče
JIP	jednotka intenzivní péče
LDN	léčebna pro dlouhodobě nemocné
LSPP	lékařská služba první pomoci
OOVL	odloučená oddělení výdeje léčiv
PL	praktický lékař
PP	přepočtený počet
SVLS	společné vyšetřovací a léčebné složky
TBC	tuberkulóza
TRN	TBC + respirační nemoci
UPT	umělé přerušování těhotenství
ZZS	zdravotnická záchranná služba

Značky v tabulkách

Ležatá čárka (-)	v tabulce na místě čísla značí, že se jev nevyskytoval.
Nula (0; 0,0; 0,00)	znamená, že se jev vyskytl, ale hodnota vypočteného ukazatele je menší než polovina jednotky použité v tabulce.
Tečka (.)	na místě čísla značí, že údaj není k dispozici nebo je nespolehlivý.
Ležatý křížek (x)	značí, že zápis není možný z logických důvodů.
Stříška (^)	ke zveřejnění údajů nebyl dán souhlas.

Zdravotnická zařízení - Jihomoravský kraj**Jihomoravský kraj****Nemocnice Jihomoravského kraje**

Počet		Prům. obsazená lůžka na 1 úvazek		Využití lůžek ve dnech	Průměrná ošetřovací doba	Náklady na 1 ošetřovací den
lůžek k 31.12.	hospitalizovaných	lékaře/den	sestry u lůžka/den			
akutní péče						
6 455	257 181	3,3	1,1	265,3	6,7	.
následná péče						
842	6 187	17,5	2,8	321,1	43,6	.
péče celkem ¹⁾						
7 297	261 724	3,7	1,2	271,7	7,6	5 482

interna (1226, z toho JIP 150), geriatric (59), infekční (264, z toho JIP 17), pneumologie, ftiz. (176, z toho JIP 7, klinická onkologie 21), neurologie (335, z toho JIP 33), psychiatrie (184, z toho JIP 5), pediatrie (379, z toho JIP 63, novorozenecké 73), gynekologie (499, z toho JIP 11, porodnice 233), novorozenecké (142, z toho JIP 45), chirurgie (999, z toho JIP 114, urologie 20), neurochirurgie (88, z toho JIP 26), plastická chirurgie (65, z toho JIP 4), kardiochirurgie (93, z toho JIP 34), traumatologie (258, z toho JIP 38), ARO (130, z toho JIP 8), ortopedie (321, z toho JIP 22), urologie (167, z toho JIP 11), ORL (164, z toho JIP 12), oftalmologie (82), stomatologie (14), dermatovenerologie (89), klinická onkologie (158), radiační onkologie (51), dětská chirurgie (70, z toho JIP 13), rehabilitační (244), nukleární medicína (13), dětská onkologie (32, z toho JIP 8, chirurgie 6), léčba popálenin (56, z toho JIP 10), dětské oční (28), dětská ORL (33), intenzivní péče (6), dětská neurologie (30), ošetřovatelská péče (827, z toho rehabilitace 86), DIOP (15)

OLÚ Jihomoravského kraje

Počet		Prům. obsazená lůžka na 1 úvazek		Využití lůžek ve dnech	Průměrná ošetřovací doba	Náklady na 1 ošetřovací den
lůžek k 31.12.	hospitalizovaných	lékaře/den	sestry u lůžka/den			
1 378	9 018	17,3	2,8	335,1	51,4	1 481

pneumologie, ftiz. (84), neurologie (47), psychiatrie (766), plastická chirurgie (6), rehabilitační (30), paliativní péče (72), ošetřovatelská péče (363), AT - návykové nemoci (10)

Blansko**Nemocnice Boskovice, s.r.o.**

Počet		Prům. obsazená lůžka na 1 úvazek		Využití lůžek ve dnech	Průměrná ošetřovací doba	Náklady na 1 ošetřovací den
lůžek k 31.12.	hospitalizovaných	lékaře/den	sestry u lůžka/den			
péče celkem ¹⁾						
264	11 206	3,0	1,0	257,7	6,1	^

interna (72, z toho JIP 6), pediatrie (41, z toho JIP 4, novorozenecké 14), gynekologie (41, z toho porodnice 16), chirurgie (78, z toho JIP 12), ARO (5), ortopedie (27)

Zdravotnická zařízení - Jihomoravský kraj**Nemocnice Blansko**

Počet		Prům. obsazená lůžka na 1 úvazek		Využití lůžek ve dnech	Průměrná ošetřovací doba	Náklady na 1 ošetřovací den
lůžek k 31.12.	hospitalizovaných	lékaře/den	sestry u lůžka/den			
akutní péče						
165	5 374	4,4	1,7	320,4	9,8	.
následná péče						
30	409	11,0	2,2	350,2	25,7	.
péče celkem ¹⁾						
195	5 597	4,9	1,8	325,0	11,3	3 446

interna (67, z toho JIP 7), pneumologie, ftiz. (20), neurologie (35, z toho JIP 5), rehabilitační (30), nukleární medicína (13), ošetrovatelská péče (30)

OLÚ - Nemocnice Milosrdných bratří Letovice, p.o.

Počet		Prům. obsazená lůžka na 1 úvazek		Využití lůžek ve dnech	Průměrná ošetřovací doba	Náklady na 1 ošetřovací den
lůžek k 31.12.	hospitalizovaných	lékaře/den	sestry u lůžka/den			
120	770	14,7	3,0	363,7	56,7	1 391

ošetřovatelská péče (120)

OLÚ - Jihomoravské dětské léčebny, p.o., Křetín

Počet		Prům. obsazená lůžka na 1 úvazek		Využití lůžek ve dnech	Průměrná ošetřovací doba	Náklady na 1 ošetřovací den
lůžek k 31.12.	hospitalizovaných	lékaře/den	sestry u lůžka/den			
40	511	18,9	3,1	311,0	24,4	1 659

pneumologie, ftiz. (40)

OLÚ - Jihomoravské dětské léčebny, p.o., Ostrov u Macochy

Počet		Prům. obsazená lůžka na 1 úvazek		Využití lůžek ve dnech	Průměrná ošetřovací doba	Náklady na 1 ošetřovací den
lůžek k 31.12.	hospitalizovaných	lékaře/den	sestry u lůžka/den			
44	530	13,8	2,6	229,3	19,0	.

pneumologie, ftiz. (44)

OLÚ - Jihomoravské dětské léčebny, p.o., Boskovice

Počet		Prům. obsazená lůžka na 1 úvazek		Využití lůžek ve dnech	Průměrná ošetřovací doba	Náklady na 1 ošetřovací den
lůžek k 31.12.	hospitalizovaných	lékaře/den	sestry u lůžka/den			
30	338	19,7	3,3	360,3	32,0	.

rehabilitační (30)

Zdravotnická zařízení - Jihomoravský kraj

Brno - město

Fakultní nemocnice U sv. Anny, Brno

Počet		Prům. obsazená lůžka na 1 úvazek		Využití lůžek ve dnech	Průměrná ošetřovací doba	Náklady na 1 ošetřovací den
lůžek k 31.12.	hospitalizovaných	lékaře/den	sestry u lůžka/den			
akutní péče						
798	27 433	2,8	0,8	250,2	7,3	.
následná péče						
115	750	13,7	2,8	315,3	48,4	.
péče celkem ¹⁾						
913	27 855	3,2	1,0	258,4	8,5	8 879

interna (199, z toho JIP 36), neurologie (72, z toho JIP 6), chirurgie (149, z toho JIP 27), neurochirurgie (32, z toho JIP 11), plastická chirurgie (65, z toho JIP 4), ARO (13), ortopedie (75, z toho JIP 9), urologie (41, z toho JIP 5), ORL (41, z toho JIP 7), oftalmologie (21), dermatovenerologie (40), klinická onkologie (18), rehabilitační (32), ošetřovatelská péče (115)

Fakultní nemocnice Brno

Počet		Prům. obsazená lůžka na 1 úvazek		Využití lůžek ve dnech	Průměrná ošetřovací doba	Náklady na 1 ošetřovací den
lůžek k 31.12.	hospitalizovaných	lékaře/den	sestry u lůžka/den			
péče celkem ¹⁾						
1 925	72 688	2,8	1,0	251,4	6,7	7 300

interna (214, z toho JIP 34), geriatric (59), infekční (153, z toho JIP 17), pneumologie, ftiz. (80, z toho JIP 7, klinická onkologie 21), neurologie (61, z toho JIP 6), psychiatrie (109, z toho JIP 5), pediatrie (109, z toho JIP 30), gynekologie (156, z toho JIP 6, porodnice 98), novorozenecké (120, z toho JIP 45), chirurgie (79, z toho JIP 15), neurochirurgie (56, z toho JIP 15), traumatologie (92, z toho JIP 23), ARO (41), ortopedie (101, z toho JIP 13), urologie (59, z toho JIP 6), ORL (36, z toho JIP 5), oftalmologie (29), stomatologie (14), dermatovenerologie (24), klinická onkologie (18), dětská chirurgie (70, z toho JIP 13), rehabilitační (66), dětská onkologie (32, z toho JIP 8, chirurgie 6), léčba popálenin (56, z toho JIP 10), dětské oční (28), dětská ORL (33), dětská neurologie (30)

Centrum kardiologické a transplantáční chirurgie, Brno

Počet		Prům. obsazená lůžka na 1 úvazek		Využití lůžek ve dnech	Průměrná ošetřovací doba	Náklady na 1 ošetřovací den
lůžek k 31.12.	hospitalizovaných	lékaře/den	sestry u lůžka/den			
péče celkem ¹⁾						
93	2 039	2,1	0,5	278,3	12,7	16 155

kardiochirurgie (93, z toho JIP 34)

Masarykův onkologický ústav, Brno

Počet		Prům. obsazená lůžka na 1 úvazek		Využití lůžek ve dnech	Průměrná ošetřovací doba	Náklady na 1 ošetřovací den
lůžek k 31.12.	hospitalizovaných	lékaře/den	sestry u lůžka/den			
péče celkem ¹⁾						
252	9 690	2,9	1,5	276,3	7,2	8 949

gynekologie (24), chirurgie (55), ARO (16), urologie (12), klinická onkologie (122), radiační onkologie (23)

Zdravotnická zařízení - Jihomoravský kraj**Úrazová nemocnice v Brně**

Počet		Prům. obsazená lůžka na 1 úvazek		Využití lůžek ve dnech	Průměrná ošetřovací doba	Náklady na 1 ošetřovací den
lůžek k 31.12.	hospitalizovaných	lékaře/den	sestry u lůžka/den			
péče celkem ¹⁾						
174	8 493	2,8	0,9	298,5	6,3	5 103

traumatologie (166, z toho JIP 15), ARO (8)

Nemocnice Milosrdných bratří, p.o., Brno

Počet		Prům. obsazená lůžka na 1 úvazek		Využití lůžek ve dnech	Průměrná ošetřovací doba	Náklady na 1 ošetřovací den
lůžek k 31.12.	hospitalizovaných	lékaře/den	sestry u lůžka/den			
péče celkem ¹⁾						
232	11 186	4,8	1,3	310,2	6,4	2 262

interna (96, z toho JIP 6), gynekologie (46, z toho JIP 2, porodnice 22), novorozenecké (22), chirurgie (64, z toho JIP 6), ARO (4)

SurGal Clinic s.r.o., Brno

Počet		Prům. obsazená lůžka na 1 úvazek		Využití lůžek ve dnech	Průměrná ošetřovací doba	Náklady na 1 ošetřovací den
lůžek k 31.12.	hospitalizovaných	lékaře/den	sestry u lůžka/den			
akutní péče						
66	3 286	2,8	0,7	194,8	3,9	.
následná péče						
15	35	3,1	0,8	438,9	159,1	.
péče celkem ¹⁾						
81	3 321	2,9	0,7	233,7	5,5	7 406

chirurgie (66, z toho JIP 6), DIOP (15)

SANATORIUM HELIOS, s.r.o., Brno

Počet		Prům. obsazená lůžka na 1 úvazek		Využití lůžek ve dnech	Průměrná ošetřovací doba	Náklady na 1 ošetřovací den
lůžek k 31.12.	hospitalizovaných	lékaře/den	sestry u lůžka/den			
péče celkem ¹⁾						
11	1 176	2,1	0,8	109,5	1,0	.

gynekologie (11)

VV a Úp VZD Brno

Počet		Prům. obsazená lůžka na 1 úvazek		Využití lůžek ve dnech	Průměrná ošetřovací doba	Náklady na 1 ošetřovací den
lůžek k 31.12.	hospitalizovaných	lékaře/den	sestry u lůžka/den			
akutní péče						
93	769	7,1	1,5	166,4	20,1	.
následná péče						
20	320	30,4	2,2	278,4	17,4	.
péče celkem ¹⁾						
113	1 084	8,9	1,6	186,2	19,4	.

interna (31), infekční (42), psychiatrie (20), ošetřovatelská péče (20)

Zdravotnická zařízení - Jihomoravský kraj**Vojenská nemocnice Brno**

Počet		Prům. obsazená lůžka na 1 úvazek		Využití lůžek ve dnech	Průměrná ošetřovací doba	Náklady na 1 ošetřovací den
lůžek k 31.12.	hospitalizovaných	lékaře/den	sestry u lůžka/den			
péče celkem ¹⁾						
239	8 213	4,6	1,2	273,0	8,0	4 301

interna (73, z toho JIP 7), neurologie (26, z toho JIP 5), psychiatrie (30), chirurgie (64, z toho JIP 8), ORL (25), oftalmologie (21)

OLÚ - Psychiatrická léčebna, Brno

Počet		Prům. obsazená lůžka na 1 úvazek		Využití lůžek ve dnech	Průměrná ošetřovací doba	Náklady na 1 ošetřovací den
lůžek k 31.12.	hospitalizovaných	lékaře/den	sestry u lůžka/den			
823	3 713	19,5	2,7	347,2	77,0	1 430

neurologie (47), psychiatrie (766, z toho JIP 10, sexuologie 24, AT - návykové nemoci 70), AT - návykové nemoci (10)

OLÚ - Nemocnice Milosrdných bratří, p.o., LDN, Brno

Počet		Prům. obsazená lůžka na 1 úvazek		Využití lůžek ve dnech	Průměrná ošetřovací doba	Náklady na 1 ošetřovací den
lůžek k 31.12.	hospitalizovaných	lékaře/den	sestry u lůžka/den			
243	1 942	17,5	4,0	328,0	41,1	.

ošetřovatelská péče (243)

OLÚ - Gabriela o.s., Hospic Sv. Alžběty, Brno

Počet		Prům. obsazená lůžka na 1 úvazek		Využití lůžek ve dnech	Průměrná ošetřovací doba	Náklady na 1 ošetřovací den
lůžek k 31.12.	hospitalizovaných	lékaře/den	sestry u lůžka/den			
22	285	9,4	1,5	320,5	24,7	3 306

paliativní péče (22)

OLÚ - BODY klinika plastické chirurgie s.r.o., Brno

Počet		Prům. obsazená lůžka na 1 úvazek		Využití lůžek ve dnech	Průměrná ošetřovací doba	Náklady na 1 ošetřovací den
lůžek k 31.12.	hospitalizovaných	lékaře/den	sestry u lůžka/den			
6	435	3,2	0,5	121,3	1,7	8 530

plastická chirurgie (6)

Zdravotnická zařízení - Jihomoravský kraj

Brno - venkov

Nemocnice Ivančice, p.o.

Počet		Prům. obsazená lůžka na 1 úvazek		Využití lůžek ve dnech	Průměrná ošetřovací doba	Náklady na 1 ošetřovací den
lůžek k 31.12.	hospitalizovaných	lékaře/den	sestry u lůžka/den			
akutní péče						
161	6 658	3,8	1,3	268,0	6,5	.
následná péče						
60	302	28,0	3,1	341,1	67,8	.
péče celkem ¹⁾						
221	6 960	5,3	1,6	287,9	9,1	3 606

interna (40), pediatrie (6, z toho novorozenecké 6), gynekologie (27, z toho porodnice 12), chirurgie (50), ARO (10), rehabilitační (28), ošetrovatelská péče (60)

Nemocnice Tišnov, p.o.

Počet		Prům. obsazená lůžka na 1 úvazek		Využití lůžek ve dnech	Průměrná ošetřovací doba	Náklady na 1 ošetřovací den
lůžek k 31.12.	hospitalizovaných	lékaře/den	sestry u lůžka/den			
akutní péče						
45	1 887	5,1	1,6	310,5	7,8	.
následná péče						
48	515	27,8	3,9	352,5	32,9	.
péče celkem ¹⁾						
93	2 288	9,1	2,3	331,6	13,8	2 061

interna (45, z toho JIP 5), ošetrovatelská péče (48)

OLÚ - Diecézní charita Brno - DLBsH sv. Josefa, Rajhrad

Počet		Prům. obsazená lůžka na 1 úvazek		Využití lůžek ve dnech	Průměrná ošetřovací doba	Náklady na 1 ošetřovací den
lůžek k 31.12.	hospitalizovaných	lékaře/den	sestry u lůžka/den			
50	496	8,1	1,7	271,6	27,4	.

paliativní péče (50)

Břeclav

Nemocnice Břeclav, p.o.

Počet		Prům. obsazená lůžka na 1 úvazek		Využití lůžek ve dnech	Průměrná ošetřovací doba	Náklady na 1 ošetřovací den
lůžek k 31.12.	hospitalizovaných	lékaře/den	sestry u lůžka/den			
péče celkem ¹⁾						
441	20 878	4,5	1,3	276,3	5,8	4 247

interna (82, z toho JIP 16), infekční (34), pneumologie, ftiz. (20), neurologie (36, z toho JIP 6), pediatrie (54, z toho JIP 5, novorozenecké 14), gynekologie (44, z toho porodnice 24), chirurgie (74, z toho JIP 11), ARO (8), ortopedie (29), urologie (20), ORL (20), rehabilitační (20)

Zdravotnická zařízení - Jihomoravský kraj

Městská nemocnice Hustopeče, p.o.

lůžek k 31.12.	Počet	Prům. obsazená lůžka na 1 úvazek		Využití lůžek ve dnech	Průměrná ošetřovací doba	Náklady na 1 ošetřovací den
	hospitalizovaných	lékaře/den	sestry u lůžka/den			
akutní péče						
56	2 466	3,2	1,3	307,5	7,0	.
následná péče						
70	573	29,5	2,4	300,6	36,7	.
péče celkem ¹⁾						
126	2 928	6,3	1,7	303,6	13,1	2 015

interna (25), chirurgie (25), intenzivní péče (6), ošetrovatelská péče (70)

Nemocnice Valtice, s.r.o.

lůžek k 31.12.	Počet	Prům. obsazená lůžka na 1 úvazek		Využití lůžek ve dnech	Průměrná ošetřovací doba	Náklady na 1 ošetřovací den
	hospitalizovaných	lékaře/den	sestry u lůžka/den			
péče celkem ¹⁾						
164	548	13,8	2,9	329,0	98,6	1 348

ošetřovatelská péče (164)

Hodonín

Nemocnice TGM Hodonín, p.o.

lůžek k 31.12.	Počet	Prům. obsazená lůžka na 1 úvazek		Využití lůžek ve dnech	Průměrná ošetřovací doba	Náklady na 1 ošetřovací den
	hospitalizovaných	lékaře/den	sestry u lůžka/den			
akutní péče						
157	8 702	2,7	1,0	303,2	5,5	.
následná péče						
39	650	184,3	5,1	346,0	20,8	.
péče celkem ¹⁾						
196	9 056	3,5	1,2	311,7	6,8	4 240

interna (55, z toho JIP 9), pediatrie (24, z toho JIP 4), gynekologie (20), chirurgie (54, z toho JIP 7), ARO (4), ošetrovatelská péče (39)

Nemocnice Kyjov, p.o.

lůžek k 31.12.	Počet	Prům. obsazená lůžka na 1 úvazek		Využití lůžek ve dnech	Průměrná ošetřovací doba	Náklady na 1 ošetřovací den
	hospitalizovaných	lékaře/den	sestry u lůžka/den			
akutní péče						
438	19 466	3,8	1,3	271,3	6,1	.
následná péče						
76	858	17,6	2,2	204,0	18,1	.
péče celkem ¹⁾						
514	19 999	4,2	1,4	261,3	6,7	3 759

interna (82, z toho JIP 11), infekční (20), pneumologie, ftiz. (24), neurologie (30), pediatrie (51, z toho JIP 7, novorozenecké 14), gynekologie (44, z toho JIP 3, porodnice 20), chirurgie (69, z toho JIP 8), ARO (6), ortopedie (29), urologie (20), ORL (20), oftalmologie (8), dermatovenerologie (15), rehabilitační (20), ošetrovatelská péče (76, z toho rehabilitace 38)

Zdravotnická zařízení - Jihomoravský kraj

Vyškov

Nemocnice Vyškov, p.o.

Počet		Prům. obsazená lůžka na 1 úvazek		Využití lůžek ve dnech	Průměrná ošetřovací doba	Náklady na 1 ošetřovací den
lůžek k 31.12.	hospitalizovaných	lékaře/den	sestry u lůžka/den			
akutní péče						
359	14 930	3,9	1,4	301,8	7,3	.
následná péče						
90	546	20,5	3,6	329,2	54,3	.
péče celkem ¹⁾						
449	15 475	4,7	1,7	307,3	8,9	3 424

interna (82, z toho JIP 6), pneumologie, ftiz. (20), neurologie (47, z toho JIP 5), pediatrie (44, z toho JIP 4, novorozenecké 10), gynekologie (41, z toho porodnice 21), chirurgie (92, z toho JIP 6, urologie 20), ARO (5), ORL (10), rehabilitační (18), ošetrovatelská péče (90)

Znojmo

Nemocnice Znojmo, p.o.

Počet		Prům. obsazená lůžka na 1 úvazek		Využití lůžek ve dnech	Průměrná ošetřovací doba	Náklady na 1 ošetřovací den
lůžek k 31.12.	hospitalizovaných	lékaře/den	sestry u lůžka/den			
akutní péče						
486	20 646	3,7	1,1	253,3	6,0	.
následná péče						
115	683	27,8	2,9	354,2	59,7	.
péče celkem ¹⁾						
601	21 049	4,7	1,3	272,6	7,8	4 301

interna (63, z toho JIP 7), infekční (15), pneumologie, ftiz. (12), neurologie (28), psychiatrie (25), pediatrie (50, z toho JIP 9, novorozenecké 15), gynekologie (45, z toho porodnice 20), chirurgie (80, z toho JIP 8), ARO (10), ortopedie (60), urologie (15), ORL (12), oftalmologie (3), dermatovenerologie (10), radiační onkologie (28), rehabilitační (30), ošetrovatelská péče (115)

¹⁾ Do celku nejsou zahrnuty překlady pacientů mezi odděleními.

Zdravotnictví - Jihomoravský kraj

1 Demografie		35 Počty zdravotnických zařízení - pokračování		
2	Počet obyvatel k 1.7.	1 167 142	41 Léčebny tuberkulózy a respiračních nemocí	-
3	└ z toho: ženy	595 903	42 Psychiatrické léčebny	1
4	Počet obyvatel k 31.12.	1 168 650	43 Lázeňské léčebny	1
	z toho:		44 Ostatní lůžková zařízení	6
5	└ ženy celkem	596 668	45 Samostatná ambulantní zařízení	2 735
6	└└ z toho: ženy 15-49 let	275 688	46 Kojenecké ústavy a dětské domovy	3
7	└ děti (0-14 let)	170 460	47 Dětská centra a stacionáře	4
8	└ dorost (15-19 let)	55 909	48 Stacionáře pro dospělé	4
9	Index stáří	118,4	49 Zvláštní zdravotnická zařízení - ostatní	31
10	Mrtvě narození	46	50 Lékárny (vč. OOVL)	327
11	Živě narození	12 339	51 Výdejny zdravotnických prostředků (vč. očních optik s optometristou)	50
12	na 1000 obyvatel	10,6	52 Orgány ochrany veřejného zdraví	1
13	Zemřelí do 28 dnů	26	z toho:	
14	na 1 000 živě narozených	2,1	53 └ zdravotní ústav	-
15	Zemřelí do 1 roku	43	54 └ krajská hygienická stanice	1
16	na 1 000 živě narozených	3,5	55 Ostatní zdravotnická zařízení	12
17	Zemřelí celkem	11 709	56 Lékárenská péče celkem	
18	na 1 000 obyvatel	10,0	57 Počet obyvatel na 1 lékárně (vč. OOVL)	3 574
	z toho:		58 Farmaceuti (přepočtený počet)	824,77
19	└ novotvary	2 999	59 Farmaceutičtí asistenti (přepočtený počet)	608,31
20	└ nemoci oběhové	5 838	60 Počet expedovaných receptů a poukazů	8 703 584
21	└ poranění a otravy	626	61 Tržby za léčiva a zdrav.prostředky na 1 ob.	7 027
22	└└ z toho: sebevraždy	168	62 Lůžka	
23	Standardizovaná úmrtnost celkem	654,6	63 Lůžka celkem	8 987
	z toho:		v tom:	
24	└ muži	865,3	64 └ nemocnice celkem	7 297
25	└ ženy	493,2	65 └ na 10 tis. obyv. k 31.12.	62,4
26	Potraty celkem	3 673	66 └ nem. soukromé (zřiz. fyz. nebo práv. os.)	520
27	na 1 000 žen fertil. věku (15-49 let)	13,3	67 └ léčebny pro dlouhodobě nemocné	363
	z toho:		68 └ léčebny tuberkulózy a respirač. nemocí	-
28	└ umělá přerušení těhotenství (UPT)	2 328	69 └ psychiatrické léčebny	823
29	na 1 000 žen fertilního věku	8,4	70 └ lázeňské léčebny	312
30	Procento žen užívající antikoncepci	52,9	71 └ ostatní lůžková zařízení	192
31	Sňatky	4 973	72 Lékaři, vč. zubních lékařů (PP)	
32	na 1 000 obyvatel	4,3	73 Lůžková péče celkem	1 601,93
33	Rozvody	3 001	v tom:	
34	na 1 000 obyvatel	2,6	74 └ nemocnice	1 525,70
35 Počty zdravotnických zařízení			75 └ léčebny pro dlouhodobě nemocné	20,52
36	Nemocnice celkem	21	76 └ léčebny tuberkulózy a respirač. nemocí	-
	z toho:		77 └ psychiatrické léčebny	38,28
37	└ nemocnice následné péče	1	78 └ lázeňské léčebny	4,85
38	└ nem. soukromé (zřiz. fyz. nebo práv. os.)	4	79 └ ostatní lůžková zařízení	12,58
39	└└ z toho: následné péče	1		
40	Léčebny pro dlouhodobě nemocné	2		

Zdravotnictví - Jihomoravský kraj

72 Lékaři, vč. zubních lékařů (PP) - pokračování		119 Prům. měs. plat v Kč (dle platných předpisů o platu)		
80	Ambulantní péče (vč. SVLS) celkem	4 024,45	120 Celkem	28 777
	v tom:		z toho:	
81	ambulantní části nemocnic	1 218,01	121 lékaři a zubní lékaři	55 678
82	ambulantní části ost. lůžkových zařízení	14,02	122 všeobecné sestry a porodní asistentky	27 006
83	samostatná ambulantní zařízení celkem	2 792,42	123 ost.zdrav.prac. nelékaři s odb.způsobností	26 098
	z toho:		124 Prům. měs. mzda v Kč (dle platných předpisů o mzdě)	
84	praktičtí lékaři pro dospělé	536,16	125 Celkem	22 269
85	praktičtí lékaři pro děti a dorost	229,58	z toho:	
86	praktičtí zubní lékaři	752,29	126 lékaři a zubní lékaři	43 032
87	praktičtí ženští lékaři	144,20	127 všeobecné sestry a porodní asistentky	20 434
88	lékaři specialisté (vyjma SVLS)	798,49	128 ost.zdrav.prac. nelékaři s odb.způsobností	20 822
89	Společ. vyšetřovací a léčebné složky (SVLS)	508,57	129 Počet ambulantních ošetření (bez SVLS, ZZS a AR)	
90	Ostatní zdravotnická zařízení	112,09	130 Ošetření (vyšetření) v ambulantní péči	16 194 645
91 Evidenční počet zaměstnanců a zaměstnavatelé (PP)			131 na 1 obyvatele	13,9
92	Pracovníci celkem	28 118,82	132 Zdravotní stav	
	v tom:		133 Hospitalizovaní v nem. na 100 000 obyv.	21 742
93	lékaři	4 522,18	134 Pracovní neschopnost	
94	zubní lékaři	879,41	135 poč. hlášených případů na 100 nem. poj.	26,8
95	farmaceuti	832,96	136 průměrné % pracovní neschopnosti	3,494
96	ostatní odborní pracovníci ve zdravotnictví	17 273,84	137 Nově hlášená vybraná onemocnění	
	v tom:		138 jiné infekce způsob. salmonelami (A02)	1 388
97	ZPBD	12 659,35	139 TBC celkem (A15-19)	72
	z toho:		140 z toho: dýchacího ústrojí (A15-16)	65
98	všeobecné sestry a porodní asistentky	9 976,67	141 syfilis (A50-53)	88
99	ZPSZ	1 109,96	142 gonokoková infekce (A54)	145
100	ZPOD	3 196,71	143 virová encefalitida přen. klíšťaty (A84)	39
101	jiní odborní pracovníci (JOP) a dentisté	307,82	144 infekční mononukleóza (B27)	310
102	pedagogičtí pracovníci	32,00	145 bakteriální meningitida (G00)	14
103	technicko-hospodářští pracovníci (THP)	2 344,46	146 Nově hlášené případy zhoub. novotvarů a novotvarů in situ (C00-97, D00-09) (r.2010)	9 834
104	dělníci a provozní pracovníci	2 233,97	z toho:	
105 Smluvní pracovníci (PP) ve zdravotnictví			147 ZN plic - muži (C33-34)	447
106	Pracovníci celkem	677,34	148 ZN prsu - ženy (C50)	780
	v tom:		149 ZN kolorekta - muži (C18-21)	499
107	lékaři	324,03	150 ZN kolorekta - ženy (C18-21)	369
108	zubní lékaři	12,85	151 Počet živě naroz. dětí s vroz. vadou (r.2011)	417
109	farmaceuti	7,35	152 Počet dispenzar. onemocnění dětí a dorostu	102 949
110	ostatní odborní pracovníci ve zdravotnictví	227,26	153 Počet dispenzarizovaných u PL pro dospělé pro:	
	v tom:		154 hypertenzní nemoci (I10-15)	209 905
111	ZPBD	168,04	155 ischemické nemoci srdeční (I20-25)	87 578
	z toho:		156 cévní nemoci mozku (I60-69)	33 348
112	všeobecné sestry a porodní asistentky	108,48	157 Počet léčených diabetiků k 31.12.	92 076
113	ZPSZ	15,14		
114	ZPOD	40,25		
115	jiní odborní pracovníci (JOP) a dentisté	3,83		
116	pedagogičtí pracovníci	6,13		
117	technicko-hospodářští pracovníci (THP)	52,16		
118	dělníci a provozní pracovníci	47,56		

Zdravotnictví okresu Blansko

1 Demografie		35 Počty zdravotnických zařízení - pokračování		
2	Počet obyvatel k 1.7.	107 078	41 Léčebny tuberkulózy a respiračních nemocí	-
3	└ z toho: ženy	54 402	42 Psychiatrické léčebny	-
4	Počet obyvatel k 31.12.	107 354	43 Lázeňské léčebny	-
	z toho:		44 Ostatní lůžková zařízení	3
5	└ ženy celkem	54 513	45 Samostatná ambulantní zařízení	210
6	└└ z toho: ženy 15-49 let	25 097	46 Kojenecké ústavy a dětské domovy	-
7	└ děti (0-14 let)	15 998	47 Dětská centra a stacionáře	-
8	└ dorost (15-19 let)	5 558	48 Stacionáře pro dospělé	-
9	Index stáří	116,8	49 Zvláštní zdravotnická zařízení - ostatní	3
10	Mrtvě narození	3	50 Lékárny (vč. OOVL)	28
11	Živě narození	1 160	51 Výdejny zdravotnických prostředků (vč. očních optik s optometristou)	3
12	na 1000 obyvatel	10,8	52 Orgány ochrany veřejného zdraví	-
13	Zemřelí do 28 dnů	3	z toho:	
14	na 1 000 živě narozených	2,6	53 └ zdravotní ústav	-
15	Zemřelí do 1 roku	4	54 └ krajská hygienická stanice	-
16	na 1 000 živě narozených	3,4	55 Ostatní zdravotnická zařízení	1
17	Zemřelí celkem	1 046	56 Lékárenská péče celkem	
18	na 1 000 obyvatel	9,8	57 Počet obyvatel na 1 lékárně (vč. OOVL)	3 834
	z toho:		58 Farmaceuti (přepočtený počet)	66,18
19	└ novotvary	235	59 Farmaceutičtí asistenti (přepočtený počet)	35,75
20	└ nemoci oběhové	568	60 Počet expedovaných receptů a poukazů	749 952
21	└ poranění a otravy	52	61 Tržby za léčiva a zdrav.prostředky na 1 ob.	4 644
22	└ z toho: sebevraždy	12	62 Lůžka	
23	Standardizovaná úmrtnost celkem	639,7	63 Lůžka celkem	693
	z toho:		v tom:	
24	└ muži	821,5	64 └ nemocnice celkem	459
25	└ ženy	493,3	65 └ na 10 tis. obyv. k 31.12.	42,8
26	Potraty celkem	373	66 └ nem. soukromé (zřiz. fyz. nebo práv. os.)	264
27	na 1 000 žen fertil. věku (15-49 let)	14,9	67 └ léčebny pro dlouhodobě nemocné	120
	z toho:		68 └ léčebny tuberkulózy a respirač. nemocí	-
28	└ umělá přerušení těhotenství (UPT)	210	69 └ psychiatrické léčebny	-
29	na 1 000 žen fertilního věku	8,4	70 └ lázeňské léčebny	-
30	Procento žen užívající antikoncepci	.	71 └ ostatní lůžková zařízení	114
31	Sňatky	417	72 Lékaři, vč. zubních lékařů (PP)	
32	na 1 000 obyvatel	3,9	73 Lůžková péče celkem	114,11
33	Rozvody	279	v tom:	
34	na 1 000 obyvatel	2,6	74 └ nemocnice	100,72
35 Počty zdravotnických zařízení			75 └ léčebny pro dlouhodobě nemocné	8,09
36	Nemocnice celkem	2	76 └ léčebny tuberkulózy a respirač. nemocí	-
	z toho:		77 └ psychiatrické léčebny	-
37	└ nemocnice následné péče	-	78 └ lázeňské léčebny	-
38	└ nem. soukromé (zřiz. fyz. nebo práv. os.)	1	79 └ ostatní lůžková zařízení	5,30
39	└ z toho: následné péče	-		
40	Léčebny pro dlouhodobě nemocné	1		

Zdravotnictví okresu Blansko

72 Lékaři, vč. zubních lékařů (PP) - pokračování			119 Prům. měs. plat v Kč (dle platných předpisů o platu)		
80	Ambulantní péče (vč. SVLS) celkem	271,64	120	Celkem	.
	v tom:			z toho:	
81	ambulantní části nemocnic	79,22	121	lékaři a zubní lékaři	.
82	ambulantní části ost. lůžkových zařízení	-	122	všeobecné sestry a porodní asistentky	.
83	samostatná ambulantní zařízení celkem	192,42	123	ost.zdrav.prac. nelékaři s odb.způsobností	.
	z toho:		124 Prům. měs. mzda v Kč (dle platných předpisů o mzdě)		
84	praktičtí lékaři pro dospělé	51,70	125	Celkem	.
85	praktičtí lékaři pro děti a dorost	22,15		z toho:	
86	praktičtí zubní lékaři	56,22	126	lékaři a zubní lékaři	.
87	praktičtí ženští lékaři	8,60	127	všeobecné sestry a porodní asistentky	.
88	lékaři specialisté (vyjma SVLS)	45,15	128	ost.zdrav.prac. nelékaři s odb.způsobností	.
89	Společ. vyšetřovací a léčebné složky (SVLS)	28,99	129 Počet ambulantních ošetření (bez SVLS, ZZS a AR)		
90	Ostatní zdravotnická zařízení	0,10	130	Ošetření (vyšetření) v ambulantní péči	1 350 647
91 Evidenční počet zaměstnanců a zaměstnavatelé (PP)			131	na 1 obyvatele	12,6
92	Pracovníci celkem	1 746,32	132 Zdravotní stav		
	v tom:		133	Hospitalizovaní v nem. na 100 000 obyv.	24 425
93	lékaři	277,90	134	Pracovní neschopnost	
94	zubní lékaři	59,52	135	poč. hlášených případů na 100 nem. poj.	27,0
95	farmaceuti	66,53	136	průměrné % pracovní neschopnosti	4,306
96	ostatní odborní pracovníci ve zdravotnictví	1 026,68	137	Nově hlášená vybraná onemocnění	
	v tom:		138	jiné infekce způsob. salmonelami (A02)	190
97	ZPBD	763,12	139	TBC celkem (A15-19)	7
	z toho:		140	z toho: dýchacího ústrojí (A15-16)	6
98	všeobecné sestry a porodní asistentky	623,15	141	syfilis (A50-53)	5
99	ZPSZ	66,28	142	gonokoková infekce (A54)	6
100	ZPOD	193,28	143	virová encefalitida přen. klíšťaty (A84)	4
101	jiní odborní pracovníci (JOP) a dentisté	4,00	144	infekční mononukleóza (B27)	18
102	pedagogičtí pracovníci	4,00	145	bakteriální meningitida (G00)	1
103	technicko-hospodářští pracovníci (THP)	123,96	146	Nově hlášené případy zhoub. novotvarů a novotvarů in situ (C00-97, D00-09) (r.2010)	836
104	dělníci a provozní pracovníci	187,73		z toho:	
105 Smluvní pracovníci (PP) ve zdravotnictví			147	ZN plic - muži (C33-34)	33
106	Pracovníci celkem	113,22	148	ZN prsu - ženy (C50)	76
	v tom:		149	ZN kolorekta - muži (C18-21)	44
107	lékaři	46,93	150	ZN kolorekta - ženy (C18-21)	25
108	zubní lékaři	0,50	151	Počet živě naroz. dětí s vroz. vadou (r.2011)	41
109	farmaceuti	2,45	152	Počet dispenzar. onemocnění dětí a dorostu	8 786
110	ostatní odborní pracovníci ve zdravotnictví	47,90	153	Počet dispenzarizovaných u PL pro dospělé pro:	
	v tom:		154	hypertenzní nemoci (I10-15)	18 860
111	ZPBD	33,75	155	ischemické nemoci srdeční (I20-25)	8 566
	z toho:		156	cévní nemoci mozku (I60-69)	2 754
112	všeobecné sestry a porodní asistentky	23,70	157	Počet léčených diabetiků k 31.12.	10 487
113	ZPSZ	1,71			
114	ZPOD	12,44			
115	jiní odborní pracovníci (JOP) a dentisté	-			
116	pedagogičtí pracovníci	-			
117	technicko-hospodářští pracovníci (THP)	7,17			
118	dělníci a provozní pracovníci	8,27			

Zdravotnictví okresu Brno - město

1 Demografie		35 Počty zdravotnických zařízení - pokračování		
2	Počet obyvatel k 1.7.	378 191	41 Léčebny tuberkulózy a respiračních nemocí	-
3	└ z toho: ženy	195 781	42 Psychiatrické léčebny	1
4	Počet obyvatel k 31.12.	378 327	43 Lázeňské léčebny	-
	z toho:		44 Ostatní lůžková zařízení	2
5	└ ženy celkem	195 909	45 Samostatná ambulantní zařízení	1 267
6	└└ z toho: ženy 15-49 let	88 468	46 Kojenecké ústavy a dětské domovy	1
7	└ děti (0-14 let)	52 615	47 Dětská centra a stacionáře	3
8	└ dorost (15-19 let)	15 189	48 Stacionáře pro dospělé	4
9	Index stáří	136,1	49 Zvláštní zdravotnická zařízení - ostatní	8
10	Mrtvě narození	15	50 Lékárny (vč. OOVL)	126
11	Živě narození	4 365	51 Výdejny zdravotnických prostředků (vč. očních optik s optometristou)	37
12	na 1000 obyvatel	11,5	52 Orgány ochrany veřejného zdraví	1
13	Zemřelí do 28 dnů	7	z toho:	
14	na 1 000 živě narozených	1,6	53 └ zdravotní ústav	-
15	Zemřelí do 1 roku	14	54 └ krajská hygienická stanice	1
16	na 1 000 živě narozených	3,2	55 Ostatní zdravotnická zařízení	8
17	Zemřelí celkem	3 925	56 Lékárenská péče celkem	
18	na 1 000 obyvatel	10,4	57 Počet obyvatel na 1 lékárně (vč. OOVL)	3 003
	z toho:		58 Farmaceuti (přepočtený počet)	420,76
19	└ novotvary	1 056	59 Farmaceutičtí asistenti (přepočtený počet)	332,81
20	└ nemoci oběhové	1 902	60 Počet expedovaných receptů a poukazů	3 879 987
21	└ poranění a otravy	199	61 Tržby za léčiva a zdrav.prostředky na 1 ob.	12 749
22	└ z toho: sebevraždy	47	62 Lůžka	
23	Standardizovaná úmrtnost celkem	611,7	63 Lůžka celkem	5 127
	z toho:		v tom:	
24	└ muži	802,9	64 └ nemocnice celkem	4 033
25	└ ženy	469,8	65 └ na 10 tis. obyv. k 31.12.	106,6
26	Potraty celkem	1 199	66 └ nem. soukromé (zřiz. fyz. nebo práv. os.)	92
27	na 1 000 žen fertil. věku (15-49 let)	13,5	67 └ léčebny pro dlouhodobě nemocné	243
	z toho:		68 └ léčebny tuberkulózy a respirač. nemocí	-
28	└ umělá přerušení těhotenství (UPT)	783	69 └ psychiatrické léčebny	823
29	na 1 000 žen fertilního věku	8,8	70 └ lázeňské léčebny	-
30	Procento žen užívající antikoncepci	.	71 └ ostatní lůžková zařízení	28
31	Sňatky	1 742	72 Lékaři, vč. zubních lékařů (PP)	
32	na 1 000 obyvatel	4,6	73 Lůžková péče celkem	988,57
33	Rozvody	1 194	v tom:	
34	na 1 000 obyvatel	3,2	74 └ nemocnice	935,18
35 Počty zdravotnických zařízení			75 └ léčebny pro dlouhodobě nemocné	12,43
36	Nemocnice celkem	10	76 └ léčebny tuberkulózy a respirač. nemocí	-
	z toho:		77 └ psychiatrické léčebny	38,28
37	└ nemocnice následné péče	-	78 └ lázeňské léčebny	-
38	└ nem. soukromé (zřiz. fyz. nebo práv. os.)	2	79 └ ostatní lůžková zařízení	2,68
39	└ z toho: následné péče	-		
40	Léčebny pro dlouhodobě nemocné	1		

Zdravotnictví okresu Brno - město

72 Lékaři, vč. zubních lékařů (PP) - pokračování		119 Prům. měs. plat v Kč (dle platných předpisů o platu)		
80	Ambulantní péče (vč. SVLS) celkem	2 274,79	120 Celkem	.
	v tom:		z toho:	
81	ambulantní části nemocnic	832,17	121 lékaři a zubní lékaři	.
82	ambulantní části ost. lůžkových zařízení	14,02	122 všeobecné sestry a porodní asistentky	.
83	samostatná ambulantní zařízení celkem	1 428,60	123 ost.zdrav.prac. nelékaři s odb.způsobností	.
	z toho:		124 Prům. měs. mzda v Kč (dle platných předpisů o mzdě)	
84	praktičtí lékaři pro dospělé	206,25	125 Celkem	.
85	praktičtí lékaři pro děti a dorost	79,63	z toho:	
86	praktičtí zubní lékaři	353,51	126 lékaři a zubní lékaři	.
87	praktičtí ženští lékaři	79,45	127 všeobecné sestry a porodní asistentky	.
88	lékaři specialisté (vyjma SVLS)	475,25	128 ost.zdrav.prac. nelékaři s odb.způsobností	.
89	Společ. vyšetřovací a léčebné složky (SVLS)	344,96	129 Počet ambulantních ošetření (bez SVLS, ZZS a AR)	
90	Ostatní zdravotnická zařízení	107,44	130 Ošetření (vyšetření) v ambulantní péči	7 691 810
91 Evidenční počet zaměstnanců a zaměstnavatelé (PP)			131 na 1 obyvatele	20,3
92	Pracovníci celkem	17 522,99	132 Zdravotní stav	
	v tom:		133 Hospitalizovaní v nem. na 100 000 obyv.	19 462
93	lékaři	2 800,35	134 Pracovní neschopnost	
94	zubní lékaři	455,65	135 poč. hlášených případů na 100 nem. poj.	26,0
95	farmaceuti	427,46	136 průměrné % pracovní neschopnosti	3,103
96	ostatní odborní pracovníci ve zdravotnictví	10 922,42	137 Nově hlášená vybraná onemocnění	
	v tom:		138 jiné infekce způsob. salmonelami (A02)	340
97	ZPBD	7 902,96	139 TBC celkem (A15-19)	31
	z toho:		140 z toho: dýchacího ústrojí (A15-16)	29
98	všeobecné sestry a porodní asistentky	6 162,82	141 syfilis (A50-53)	57
99	ZPSZ	737,50	142 gonokoková infekce (A54)	76
100	ZPOD	2 008,94	143 virová encefalitida přen. klíšťaty (A84)	16
101	jiní odborní pracovníci (JOP) a dentisté	273,02	144 infekční mononukleóza (B27)	108
102	pedagogičtí pracovníci	25,00	145 bakteriální meningitida (G00)	6
103	technicko-hospodářští pracovníci (THP)	1 722,95	146 Nově hlášené případy zhoub. novotvarů a novotvarů in situ (C00-97, D00-09) (r.2010)	3 716
104	dělníci a provozní pracovníci	1 169,16	z toho:	
105 Smluvní pracovníci (PP) ve zdravotnictví			147 ZN plic - muži (C33-34)	142
106	Pracovníci celkem	247,26	148 ZN prsu - ženy (C50)	288
	v tom:		149 ZN kolorekta - muži (C18-21)	140
107	lékaři	105,72	150 ZN kolorekta - ženy (C18-21)	131
108	zubní lékaři	10,08	151 Počet živě naroz. dětí s vroz. vadou (r.2011)	134
109	farmaceuti	3,34	152 Počet dispenzar. onemocnění dětí a dorostu	37 653
110	ostatní odborní pracovníci ve zdravotnictví	72,21	153 Počet dispenzarizovaných u PL pro dospělé pro:	
	v tom:		154 hypertenzní nemoci (I10-15)	74 401
111	ZPBD	48,04	155 ischemické nemoci srdeční (I20-25)	29 889
	z toho:		156 cévní nemoci mozku (I60-69)	13 142
112	všeobecné sestry a porodní asistentky	29,44	157 Počet léčených diabetiků k 31.12.	36 318
113	ZPSZ	8,95		
114	ZPOD	13,10		
115	jiní odborní pracovníci (JOP) a dentisté	2,12		
116	pedagogičtí pracovníci	6,13		
117	technicko-hospodářští pracovníci (THP)	36,76		
118	dělníci a provozní pracovníci	13,02		

Zdravotnictví okresu Brno - venkov

1 Demografie		35 Počty zdravotnických zařízení - pokračování		
2	Počet obyvatel k 1.7.	207 838	41 Léčebny tuberkulózy a respiračních nemocí	-
3	└ z toho: ženy	105 160	42 Psychiatrické léčebny	-
4	Počet obyvatel k 31.12.	208 667	43 Lázeňské léčebny	-
	z toho:		44 Ostatní lůžková zařízení	1
5	└ ženy celkem	105 576	45 Samostatná ambulantní zařízení	350
6	└└ z toho: ženy 15-49 let	49 874	46 Kojenecké ústavy a dětské domovy	-
7	└ děti (0-14 let)	33 738	47 Dětská centra a stacionáře	-
8	└ dorost (15-19 let)	10 365	48 Stacionáře pro dospělé	-
9	Index stáří	101,2	49 Zvláštní zdravotnická zařízení - ostatní	6
10	Mrtvě narození	17	50 Lékárny (vč. OOVL)	43
11	Živě narození	2 274	51 Výdejny zdravotnických prostředků (vč. očních optik s optometristou)	4
12	na 1000 obyvatel	10,9	52 Orgány ochrany veřejného zdraví	-
13	Zemřelí do 28 dnů	7	z toho:	
14	na 1 000 živě narozených	3,1	53 └ zdravotní ústav	-
15	Zemřelí do 1 roku	12	54 └ krajská hygienická stanice	-
16	na 1 000 živě narozených	5,3	55 Ostatní zdravotnická zařízení	3
17	Zemřelí celkem	2 018	56 Lékárenská péče celkem	
18	na 1 000 obyvatel	9,7	57 Počet obyvatel na 1 lékárně (vč. OOVL)	4 853
	z toho:		58 Farmaceuti (přepočtený počet)	86,17
19	└ novotvary	550	59 Farmaceutičtí asistenti (přepočtený počet)	55,06
20	└ nemoci oběhové	1 004	60 Počet expedovaných receptů a poukazů	910 520
21	└ poranění a otravy	110	61 Tržby za léčiva a zdrav.prostředky na 1 ob.	2 910
22	└ z toho: sebevraždy	26	62 Lůžka	
23	Standardizovaná úmrtnost celkem	668,4	63 Lůžka celkem	364
	z toho:		v tom:	
24	└ muži	843,5	64 └ nemocnice celkem	314
25	└ ženy	532,5	65 └ na 10 tis. obyv. k 31.12.	15,0
26	Potraty celkem	564	66 └ nem. soukromé (zřiz. fyz. nebo práv. os.)	-
27	na 1 000 žen fertil. věku (15-49 let)	11,3	67 └ léčebny pro dlouhodobě nemocné	-
	z toho:		68 └ léčebny tuberkulózy a respirač. nemocí	-
28	└ umělá přerušení těhotenství (UPT)	346	69 └ psychiatrické léčebny	-
29	na 1 000 žen fertilního věku	7,0	70 └ lázeňské léčebny	-
30	Procento žen užívající antikoncepci	.	71 └ ostatní lůžková zařízení	50
31	Sňatky	866	72 Lékaři, vč. zubních lékařů (PP)	
32	na 1 000 obyvatel	4,2	73 Lůžková péče celkem	46,87
33	Rozvody	484	v tom:	
34	na 1 000 obyvatel	2,3	74 └ nemocnice	42,27
35 Počty zdravotnických zařízení			75 └ léčebny pro dlouhodobě nemocné	-
36	Nemocnice celkem	2	76 └ léčebny tuberkulózy a respirač. nemocí	-
	z toho:		77 └ psychiatrické léčebny	-
37	└ nemocnice následné péče	-	78 └ lázeňské léčebny	-
38	└ nem. soukromé (zřiz. fyz. nebo práv. os.)	-	79 └ ostatní lůžková zařízení	4,60
39	└ z toho: následné péče	-		
40	Léčebny pro dlouhodobě nemocné	-		

Zdravotnictví okresu Brno - venkov

72 Lékaři, vč. zubních lékařů (PP) - pokračování			119 Prům. měs. plat v Kč (dle platných předpisů o platu)		
80	Ambulantní péče (vč. SVLS) celkem	330,53	120	Celkem	.
	v tom:			z toho:	
81	ambulantní části nemocnic	29,81	121	lékaři a zubní lékaři	.
82	ambulantní části ost. lůžkových zařízení	-	122	všeobecné sestry a porodní asistentky	.
83	samostatná ambulantní zařízení celkem	300,72	123	ost.zdrav.prac. nelékaři s odb.způsobností	.
	z toho:		124 Prům. měs. mzda v Kč (dle platných předpisů o mzdě)		
84	praktičtí lékaři pro dospělé	80,65	125	Celkem	.
85	praktičtí lékaři pro děti a dorost	37,45		z toho:	
86	praktičtí zubní lékaři	88,55	126	lékaři a zubní lékaři	.
87	praktičtí ženští lékaři	12,20	127	všeobecné sestry a porodní asistentky	.
88	lékaři specialisté (vyjma SVLS)	61,57	128	ost.zdrav.prac. nelékaři s odb.způsobností	.
89	Společ. vyšetřovací a léčebné složky (SVLS)	17,38	129 Počet ambulantních ošetření (bez SVLS, ZZS a AR)		
90	Ostatní zdravotnická zařízení	0,30	130	Ošetření (vyšetření) v ambulantní péči	1 670 399
91 Evidenční počet zaměstnanců a zaměstnavatelé (PP)			131	na 1 obyvatele	8,0
92	Pracovníci celkem	1 421,46	132 Zdravotní stav		
	v tom:		133	Hospitalizovaní v nem. na 100 000 obyv.	18 944
93	lékaři	262,91	134	Pracovní neschopnost	
94	zubní lékaři	92,85	135	poč. hlášených případů na 100 nem. poj.	27,3
95	farmaceuti	85,65	136	průměrné % pracovní neschopnosti	3,878
96	ostatní odborní pracovníci ve zdravotnictví	848,91	137	Nově hlášená vybraná onemocnění	
	v tom:		138	jiné infekce způsob. salmonelami (A02)	258
97	ZPBD	636,18	139	TBC celkem (A15-19)	9
	z toho:		140	z toho: dýchacího ústrojí (A15-16)	9
98	všeobecné sestry a porodní asistentky	455,79	141	syfilis (A50-53)	10
99	ZPSZ	60,35	142	gonokoková infekce (A54)	17
100	ZPOD	149,68	143	virová encefalitida přen. klíšťaty (A84)	14
101	jiní odborní pracovníci (JOP) a dentisté	2,70	144	infekční mononukleóza (B27)	56
102	pedagogičtí pracovníci	-	145	bakteriální meningitida (G00)	3
103	technicko-hospodářští pracovníci (THP)	70,85	146	Nově hlášené případy zhoub. novotvarů a novotvarů in situ (C00-97, D00-09) (r.2010)	1 597
104	dělníci a provozní pracovníci	60,29		z toho:	
105 Smluvní pracovníci (PP) ve zdravotnictví			147	ZN plic - muži (C33-34)	77
106	Pracovníci celkem	45,32	148	ZN prsu - ženy (C50)	148
	v tom:		149	ZN kolorekta - muži (C18-21)	81
107	lékaři	21,94	150	ZN kolorekta - ženy (C18-21)	63
108	zubní lékaři	-	151	Počet živě naroz. dětí s vroz. vadou (r.2011)	76
109	farmaceuti	0,52	152	Počet dispenzar. onemocnění dětí a dorostu	14 416
110	ostatní odborní pracovníci ve zdravotnictví	18,18	153	Počet dispenzarizovaných u PL pro dospělé pro:	
	v tom:		154	hypertenzní nemoci (I10-15)	29 831
111	ZPBD	15,78	155	ischemické nemoci srdeční (I20-25)	16 083
	z toho:		156	cévní nemoci mozku (I60-69)	6 788
112	všeobecné sestry a porodní asistentky	11,06	157	Počet léčených diabetiků k 31.12.	11 719
113	ZPSZ	0,80			
114	ZPOD	1,60			
115	jiní odborní pracovníci (JOP) a dentisté	-			
116	pedagogičtí pracovníci	-			
117	technicko-hospodářští pracovníci (THP)	2,04			
118	dělníci a provozní pracovníci	2,64			

Zdravotnictví okresu Břeclav

1 Demografie		35 Počty zdravotnických zařízení - pokračování		
2	Počet obyvatel k 1.7.	114 895	41 Léčebny tuberkulózy a respiračních nemocí	-
3	└ z toho: ženy	58 517	42 Psychiatrické léčebny	-
4	Počet obyvatel k 31.12.	114 940	43 Lázeňské léčebny	-
	z toho:		44 Ostatní lůžková zařízení	-
5	└ ženy celkem	58 559	45 Samostatná ambulantní zařízení	211
6	└└ z toho: ženy 15-49 let	27 411	46 Kojenecké ústavy a dětské domovy	-
7	└ děti (0-14 let)	16 432	47 Dětská centra a stacionáře	-
8	└ dorost (15-19 let)	5 869	48 Stacionáře pro dospělé	-
9	Index stáří	112,1	49 Zvláštní zdravotnická zařízení - ostatní	4
10	Mrtvě narození	1	50 Lékárny (vč. OOVL)	32
11	Živě narození	1 101	51 Výdejny zdravotnických prostředků (vč. očních optik s optometristou)	-
12	na 1000 obyvatel	9,6	52 Orgány ochrany veřejného zdraví z toho:	-
13	Zemřelí do 28 dnů	3	53 └ zdravotní ústav	-
14	na 1 000 živě narozených	2,7	54 └ krajská hygienická stanice	-
15	Zemřelí do 1 roku	5	55 Ostatní zdravotnická zařízení	-
16	na 1 000 živě narozených	4,5	56 Lékárenská péče celkem	
17	Zemřelí celkem	1 127	57 Počet obyvatel na 1 lékárně (vč. OOVL)	3 592
18	na 1 000 obyvatel	9,8	58 Farmaceuti (přepočtený počet)	64,01
	z toho:		59 Farmaceutičtí asistenti (přepočtený počet)	35,25
19	└ novotvary	277	60 Počet expedovaných receptů a poukazů	771 668
20	└ nemoci oběhové	579	61 Tržby za léčiva a zdrav.prostředky na 1 ob.	4 849
21	└ poranění a otravy	68	62 Lůžka	
22	└ z toho: sebevraždy	22	63 Lůžka celkem	835
23	Standardizovaná úmrtnost celkem	707,6	v tom:	
	z toho:		64 └ nemocnice celkem	731
24	└ muži	995,2	65 └ na 10 tis. obyv. k 31.12.	63,6
25	└ ženy	492,7	66 └ nem. soukromé (zřiz. fyz. nebo práv. os.)	164
26	Potraty celkem	392	67 └ léčebny pro dlouhodobě nemocné	-
27	na 1 000 žen fertil. věku (15-49 let)	14,2	68 └ léčebny tuberkulózy a respirač. nemocí	-
	z toho:		69 └ psychiatrické léčebny	-
28	└ umělá přerušení těhotenství (UPT)	239	70 └ lázeňské léčebny	104
29	na 1 000 žen fertilního věku	8,7	71 └ ostatní lůžková zařízení	-
30	Procento žen užívající antikoncepci	.	72 Lékaři, vč. zubních lékařů (PP)	
31	Sňatky	441	73 Lůžková péče celkem	101,10
32	na 1 000 obyvatel	3,8	v tom:	
33	Rozvody	281	74 └ nemocnice	101,10
34	na 1 000 obyvatel	2,4	75 └ léčebny pro dlouhodobě nemocné	-
35 Počty zdravotnických zařízení			76 └ léčebny tuberkulózy a respirač. nemocí	-
36	Nemocnice celkem	3	77 └ psychiatrické léčebny	-
	z toho:		78 └ lázeňské léčebny	-
37	└ nemocnice následné péče	1	79 └ ostatní lůžková zařízení	-
38	└ nem. soukromé (zřiz. fyz. nebo práv. os.)	1		
39	└ z toho: následné péče	1		
40	Léčebny pro dlouhodobě nemocné	-		

Zdravotnictví okresu Břeclav

72 Lékaři, vč. zubních lékařů (PP) - pokračování			119 Prům. měs. plat v Kč (dle platných předpisů o platu)		
80	Ambulantní péče (vč. SVLS) celkem	278,91	120	Celkem	.
	v tom:			z toho:	
81	ambulantní části nemocnic	61,83	121	lékaři a zubní lékaři	.
82	ambulantní části ost. lůžkových zařízení	-	122	všeobecné sestry a porodní asistentky	.
83	samostatná ambulantní zařízení celkem	217,08	123	ost.zdrav.prac. nelékaři s odb.způsobností	.
	z toho:		124 Prům. měs. mzda v Kč (dle platných předpisů o mzdě)		
84	praktičtí lékaři pro dospělé	44,40	125	Celkem	.
85	praktičtí lékaři pro děti a dorost	20,90		z toho:	
86	praktičtí zubní lékaři	59,57	126	lékaři a zubní lékaři	.
87	praktičtí ženští lékaři	13,00	127	všeobecné sestry a porodní asistentky	.
88	lékaři specialisté (vyjma SVLS)	56,45	128	ost.zdrav.prac. nelékaři s odb.způsobností	.
89	Společ. vyšetřovací a léčebné složky (SVLS)	32,00	129 Počet ambulantních ošetření (bez SVLS, ZZS a AR)		
90	Ostatní zdravotnická zařízení	-	130	Ošetření (vyšetření) v ambulantní péči	1 263 740
91 Evidenční počet zaměstnanců a zaměstnavatelé (PP)			131	na 1 obyvatele	11,0
92	Pracovníci celkem	1 828,69	132 Zdravotní stav		
	v tom:		133	Hospitalizovaní v nem. na 100 000 obyv.	25 080
93	lékaři	294,73	134	Pracovní neschopnost	
94	zubní lékaři	64,27	135	poč. hlášených případů na 100 nem. poj.	29,9
95	farmaceuti	63,35	136	průměrné % pracovní neschopnosti	4,345
96	ostatní odborní pracovníci ve zdravotnictví	1 128,33	137	Nově hlášená vybraná onemocnění	
	v tom:		138	jiné infekce způsob. salmonelami (A02)	170
97	ZPBD	833,96	139	TBC celkem (A15-19)	3
	z toho:		140	z toho: dýchacího ústrojí (A15-16)	3
98	všeobecné sestry a porodní asistentky	690,37	141	syfilis (A50-53)	3
99	ZPSZ	52,40	142	gonokoková infekce (A54)	15
100	ZPOD	231,27	143	virová encefalitida přen. klíšťaty (A84)	-
101	jiní odborní pracovníci (JOP) a dentisté	10,70	144	infekční mononukleóza (B27)	25
102	pedagogičtí pracovníci	-	145	bakteriální meningitida (G00)	2
103	technicko-hospodářští pracovníci (THP)	116,47	146	Nově hlášené případy zhoub. novotvarů a novotvarů in situ (C00-97, D00-09) (r.2010)	977
104	dělníci a provozní pracovníci	161,54		z toho:	
105 Smluvní pracovníci (PP) ve zdravotnictví			147	ZN plic - muži (C33-34)	56
106	Pracovníci celkem	34,75	148	ZN prsu - ženy (C50)	76
	v tom:		149	ZN kolorekta - muži (C18-21)	39
107	lékaři	20,38	150	ZN kolorekta - ženy (C18-21)	34
108	zubní lékaři	0,63	151	Počet živě naroz. dětí s vroz. vadou (r.2011)	21
109	farmaceuti	0,66	152	Počet dispenzar. onemocnění dětí a dorostu	11 933
110	ostatní odborní pracovníci ve zdravotnictví	8,00	153	Počet dispenzarizovaných u PL pro dospělé	
	v tom:			pro:	
111	ZPBD	4,70	154	hypertenzní nemoci (I10-15)	19 338
	z toho:		155	ischemické nemoci srdeční (I20-25)	7 642
112	všeobecné sestry a porodní asistentky	4,10	156	cévní nemoci mozku (I60-69)	2 072
113	ZPSZ	0,40	157	Počet léčených diabetiků k 31.12.	7 811
114	ZPOD	2,70			
115	jiní odborní pracovníci (JOP) a dentisté	0,20			
116	pedagogičtí pracovníci	-			
117	technicko-hospodářští pracovníci (THP)	1,73			
118	dělníci a provozní pracovníci	3,35			

Zdravotnictví okresu Hodonín

1 Demografie		35 Počty zdravotnických zařízení - pokračování		
2	Počet obyvatel k 1.7.	156 319	41 Léčebny tuberkulózy a respiračních nemocí	-
3	└ z toho: ženy	79 413	42 Psychiatrické léčebny	-
4	Počet obyvatel k 31.12.	156 165	43 Lázeňské léčebny	1
	z toho:		44 Ostatní lůžková zařízení	-
5	└ ženy celkem	79 309	45 Samostatná ambulantní zařízení	318
6	└└ z toho: ženy 15-49 let	36 638	46 Kojenecké ústavy a dětské domovy	1
7	└ děti (0-14 let)	21 455	47 Dětská centra a stacionáře	-
8	└ dorost (15-19 let)	8 195	48 Stacionáře pro dospělé	-
9	Index stáří	122,4	49 Zvláštní zdravotnická zařízení - ostatní	2
10	Mrtvě narození	2	50 Lékárny (vč. OOVL)	50
11	Živě narození	1 447	51 Výdejny zdravotnických prostředků (vč. očních optik s optometristou)	5
12	na 1000 obyvatel	9,3	52 Orgány ochrany veřejného zdraví	-
13	Zemřelí do 28 dnů	3	z toho:	
14	na 1 000 živě narozených	2,1	53 └ zdravotní ústav	-
15	Zemřelí do 1 roku	4	54 └ krajská hygienická stanice	-
16	na 1 000 živě narozených	2,8	55 Ostatní zdravotnická zařízení	-
17	Zemřelí celkem	1 572	56 Lékárenská péče celkem	
18	na 1 000 obyvatel	10,1	57 Počet obyvatel na 1 lékárnou (vč. OOVL)	3 123
	z toho:		58 Farmaceuti (přepočtený počet)	85,92
19	└ novotvary	379	59 Farmaceutičtí asistenti (přepočtený počet)	67,51
20	└ nemoci oběhové	806	60 Počet expedovaných receptů a poukazů	1 185 338
21	└ poranění a otravy	86	61 Tržby za léčiva a zdrav.prostředky na 1 ob.	5 083
22	└ z toho: sebevraždy	25	62 Lůžka	
23	Standardizovaná úmrtnost celkem	678,8	63 Lůžka celkem	918
	z toho:		v tom:	
24	└ muži	927,7	64 └ nemocnice celkem	710
25	└ ženy	483,9	65 └ na 10 tis. obyv. k 31.12.	45,5
26	Potraty celkem	426	66 └ nem. soukromé (zřiz. fyz. nebo práv. os.)	-
27	na 1 000 žen fertil. věku (15-49 let)	11,6	67 └ léčebny pro dlouhodobě nemocné	-
	z toho:		68 └ léčebny tuberkulózy a respirač. nemocí	-
28	└ umělá přerušení těhotenství (UPT)	260	69 └ psychiatrické léčebny	-
29	na 1 000 žen fertilního věku	7,1	70 └ lázeňské léčebny	208
30	Procento žen užívající antikoncepci	.	71 └ ostatní lůžková zařízení	-
31	Sňatky	661	72 Lékaři, vč. zubních lékařů (PP)	
32	na 1 000 obyvatel	4,2	73 Lůžková péče celkem	143,45
33	Rozvody	297	v tom:	
34	na 1 000 obyvatel	1,9	74 └ nemocnice	138,60
35 Počty zdravotnických zařízení			75 └ léčebny pro dlouhodobě nemocné	-
36	Nemocnice celkem	2	76 └ léčebny tuberkulózy a respirač. nemocí	-
	z toho:		77 └ psychiatrické léčebny	-
37	└ nemocnice následné péče	-	78 └ lázeňské léčebny	4,85
38	└ nem. soukromé (zřiz. fyz. nebo práv. os.)	-	79 └ ostatní lůžková zařízení	-
39	└ z toho: následné péče	-		
40	Léčebny pro dlouhodobě nemocné	-		

Zdravotnictví okresu Hodonín

72 Lékaři, vč. zubních lékařů (PP) - pokračování			119 Prům. měs. plat v Kč (dle platných předpisů o platu)		
80	Ambulantní péče (vč. SVLS) celkem	377,44	120	Celkem	.
	v tom:			z toho:	
81	ambulantní části nemocnic	93,10	121	lékaři a zubní lékaři	.
82	ambulantní části ost. lůžkových zařízení	-	122	všeobecné sestry a porodní asistentky	.
83	samostatná ambulantní zařízení celkem	284,34	123	ost.zdrav.prac. nelékaři s odb.způsobností	.
	z toho:		124 Prům. měs. mzda v Kč (dle platných předpisů o mzdě)		
84	praktičtí lékaři pro dospělé	69,22	125	Celkem	.
85	praktičtí lékaři pro děti a dorost	31,00		z toho:	
86	praktičtí zubní lékaři	84,64	126	lékaři a zubní lékaři	.
87	praktičtí ženští lékaři	15,25	127	všeobecné sestry a porodní asistentky	.
88	lékaři specialisté (vyjma SVLS)	74,87	128	ost.zdrav.prac. nelékaři s odb.způsobností	.
89	Společ. vyšetřovací a léčebné složky (SVLS)	34,06	129 Počet ambulantních ošetření (bez SVLS, ZZS a AR)		
90	Ostatní zdravotnická zařízení	1,30	130	Ošetření (vyšetření) v ambulantní péči	1 923 521
91 Evidenční počet zaměstnanců a zaměstnavatelé (PP)			131	na 1 obyvatele	12,3
92	Pracovníci celkem	2 503,03	132 Zdravotní stav		
	v tom:		133	Hospitalizovaní v nem. na 100 000 obyv.	24 947
93	lékaři	378,31	134	Pracovní neschopnost	
94	zubní lékaři	87,64	135	poč. hlášených případů na 100 nem. poj.	29,3
95	farmaceuti	88,62	136	průměrné % pracovní neschopnosti	4,454
96	ostatní odborní pracovníci ve zdravotnictví	1 490,65	137	Nově hlášená vybraná onemocnění	
	v tom:		138	jiné infekce způsob. salmonelami (A02)	152
97	ZPBD	1 106,57	139	TBC celkem (A15-19)	6
	z toho:		140	z toho: dýchacího ústrojí (A15-16)	4
98	všeobecné sestry a porodní asistentky	885,31	141	syfilis (A50-53)	5
99	ZPSZ	95,07	142	gonokoková infekce (A54)	17
100	ZPOD	281,36	143	virová encefalitida přen. klíšťaty (A84)	1
101	jiní odborní pracovníci (JOP) a dentisté	7,65	144	infekční mononukleóza (B27)	27
102	pedagogičtí pracovníci	-	145	bakteriální meningitida (G00)	-
103	technicko-hospodářští pracovníci (THP)	144,44	146	Nově hlášené případy zhoub. novotvarů a novotvarů in situ (C00-97, D00-09) (r.2010)	1 086
104	dělníci a provozní pracovníci	313,37		z toho:	
105 Smluvní pracovníci (PP) ve zdravotnictví			147	ZN plic - muži (C33-34)	51
106	Pracovníci celkem	128,37	148	ZN prsu - ženy (C50)	98
	v tom:		149	ZN kolorekta - muži (C18-21)	72
107	lékaři	56,05	150	ZN kolorekta - ženy (C18-21)	46
108	zubní lékaři	0,19	151	Počet živě naroz. dětí s vroz. vadou (r.2011)	53
109	farmaceuti	-	152	Počet dispenzar. onemocnění dětí a dorostu	13 008
110	ostatní odborní pracovníci ve zdravotnictví	52,84	153	Počet dispenzarizovaných u PL pro dospělé pro:	
	v tom:		154	hypertenzní nemoci (I10-15)	27 130
111	ZPBD	41,21	155	ischemické nemoci srdeční (I20-25)	10 979
	z toho:		156	cévní nemoci mozku (I60-69)	3 902
112	všeobecné sestry a porodní asistentky	25,68	157	Počet léčených diabetiků k 31.12.	11 339
113	ZPSZ	2,60			
114	ZPOD	8,33			
115	jiní odborní pracovníci (JOP) a dentisté	0,70			
116	pedagogičtí pracovníci	-			
117	technicko-hospodářští pracovníci (THP)	2,59			
118	dělníci a provozní pracovníci	16,70			

Zdravotnictví okresu Vyškov

1 Demografie		35 Počty zdravotnických zařízení - pokračování		
2	Počet obyvatel k 1.7.	89 526	41 Léčebny tuberkulózy a respiračních nemocí	-
3	└ z toho: ženy	45 276	42 Psychiatrické léčebny	-
4	Počet obyvatel k 31.12.	89 765	43 Lázeňské léčebny	-
	z toho:		44 Ostatní lůžková zařízení	-
5	└ ženy celkem	45 412	45 Samostatná ambulantní zařízení	170
6	└└ z toho: ženy 15-49 let	21 229	46 Kojenecké ústavy a dětské domovy	1
7	└ děti (0-14 let)	13 446	47 Dětská centra a stacionáře	-
8	└ dorost (15-19 let)	4 548	48 Stacionáře pro dospělé	-
9	Index stáří	108,7	49 Zvláštní zdravotnická zařízení - ostatní	3
10	Mrtvě narození	6	50 Lékárny (vč. OOVL)	23
11	Živě narození	909	51 Výdejny zdravotnických prostředků (vč. očních optik s optometristou)	1
12	na 1000 obyvatel	10,2	52 Orgány ochrany veřejného zdraví z toho:	-
13	Zemřelí do 28 dnů	1	53 └ zdravotní ústav	-
14	na 1 000 živě narozených	1,1	54 └ krajská hygienická stanice	-
15	Zemřelí do 1 roku	1	55 Ostatní zdravotnická zařízení	-
16	na 1 000 živě narozených	1,1	56 Lékárenská péče celkem	
17	Zemřelí celkem	884	57 Počet obyvatel na 1 lékárně (vč. OOVL)	3 903
18	na 1 000 obyvatel	9,9	58 Farmaceuti (přepočtený počet)	45,77
	z toho:		59 Farmaceutičtí asistenti (přepočtený počet)	34,58
19	└ novotvary	205	60 Počet expedovaných receptů a poukazů	494 319
20	└ nemoci oběhové	467	61 Tržby za léčiva a zdrav.prostředky na 1 ob.	4 260
21	└ poranění a otravy	50	62 Lůžka	
22	└ z toho: sebevraždy	16	63 Lůžka celkem	449
23	Standardizovaná úmrtnost celkem	666,8	v tom:	
	z toho:		64 └ nemocnice celkem	449
24	└ muži	858,5	65 └ na 10 tis. obyv. k 31.12.	50,0
25	└ ženy	516,4	66 └ nem. soukromé (zřiz. fyz. nebo práv. os.)	-
26	Potraty celkem	258	67 └ léčebny pro dlouhodobě nemocné	-
27	na 1 000 žen fertil. věku (15-49 let)	12,2	68 └ léčebny tuberkulózy a respirač. nemocí	-
	z toho:		69 └ psychiatrické léčebny	-
28	└ umělá přerušení těhotenství (UPT)	150	70 └ lázeňské léčebny	-
29	na 1 000 žen fertilního věku	7,1	71 └ ostatní lůžková zařízení	-
30	Procento žen užívající antikoncepci	.	72 Lékaři, vč. zubních lékařů (PP)	
31	Sňatky	371	73 Lůžková péče celkem	71,96
32	na 1 000 obyvatel	4,1	v tom:	
33	Rozvody	210	74 └ nemocnice	71,96
34	na 1 000 obyvatel	2,3	75 └ léčebny pro dlouhodobě nemocné	-
35 Počty zdravotnických zařízení			76 └ léčebny tuberkulózy a respirač. nemocí	-
36	Nemocnice celkem	1	77 └ psychiatrické léčebny	-
	z toho:		78 └ lázeňské léčebny	-
37	└ nemocnice následné péče	-	79 └ ostatní lůžková zařízení	-
38	└ nem. soukromé (zřiz. fyz. nebo práv. os.)	-		
39	└ z toho: následné péče	-		
40	Léčebny pro dlouhodobě nemocné	-		

Zdravotnictví okresu Vyškov

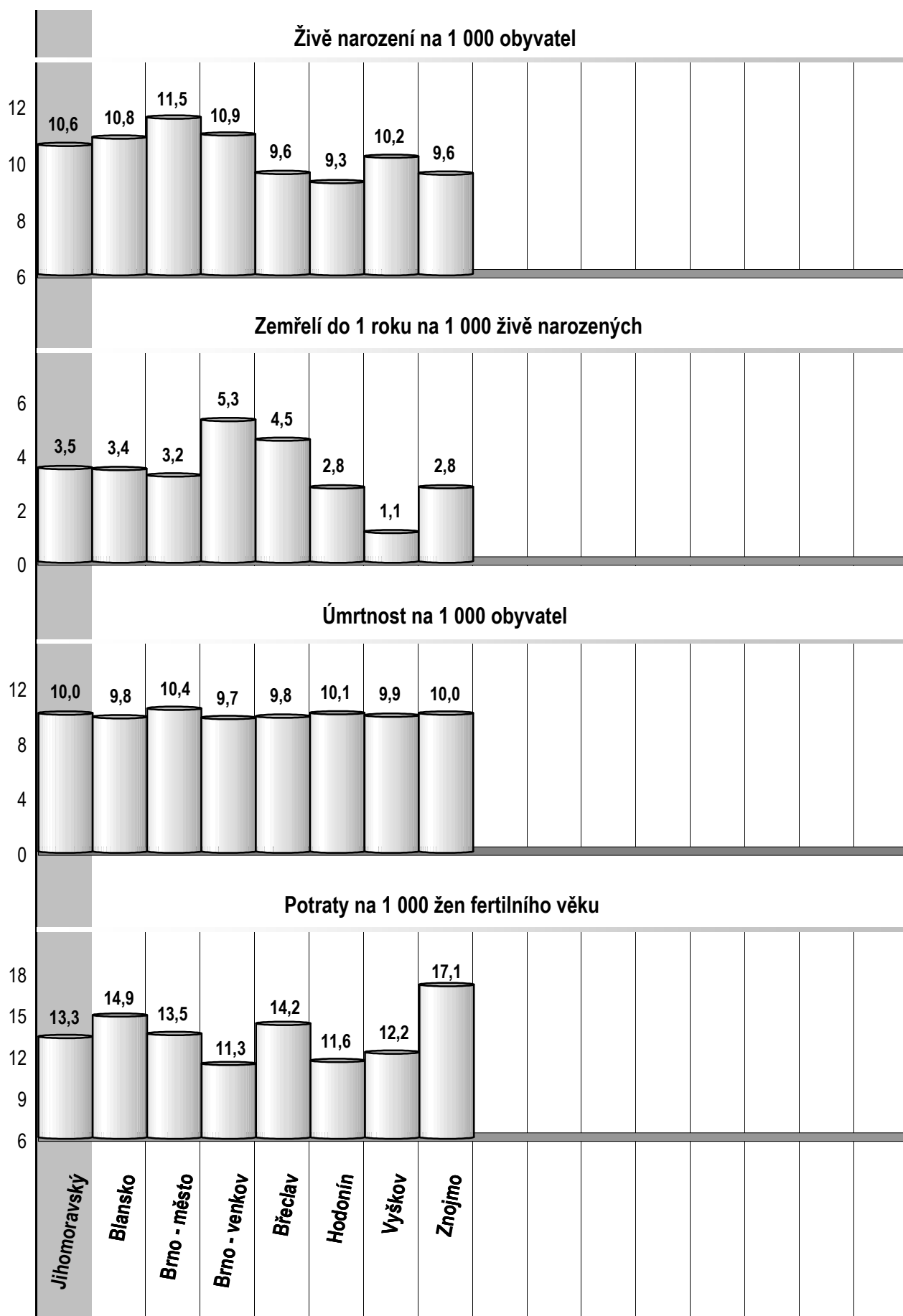
72 Lékaři, vč. zubních lékařů (PP) - pokračování			119 Prům. měs. plat v Kč (dle platných předpisů o platu)		
80	Ambulantní péče (vč. SVLS) celkem	220,96	120	Celkem	.
	v tom:			z toho:	
81	ambulantní části nemocnic	49,52	121	lékaři a zubní lékaři	.
82	ambulantní části ost. lůžkových zařízení	-	122	všeobecné sestry a porodní asistentky	.
83	samostatná ambulantní zařízení celkem	171,44	123	ost.zdrav.prac. nelékaři s odb.způsobností	.
	z toho:		124 Prům. měs. mzda v Kč (dle platných předpisů o mzdě)		
84	praktičtí lékaři pro dospělé	35,00	125	Celkem	.
85	praktičtí lékaři pro děti a dorost	16,00		z toho:	
86	praktičtí zubní lékaři	43,00	126	lékaři a zubní lékaři	.
87	praktičtí ženští lékaři	6,90	127	všeobecné sestry a porodní asistentky	.
88	lékaři specialisté (vyjma SVLS)	44,70	128	ost.zdrav.prac. nelékaři s odb.způsobností	.
89	Společ. vyšetřovací a léčebné složky (SVLS)	19,80	129 Počet ambulantních ošetření (bez SVLS, ZZS a AR)		
90	Ostatní zdravotnická zařízení	0,20	130	Ošetření (vyšetření) v ambulantní péči	990 295
91 Evidenční počet zaměstnanců a zaměstnavatelé (PP)			131	na 1 obyvatele	11,1
92	Pracovníci celkem	1 400,56	132 Zdravotní stav		
	v tom:		133	Hospitalizovaní v nem. na 100 000 obyv.	23 474
93	lékaři	214,01	134	Pracovní neschopnost	
94	zubní lékaři	51,48	135	poč. hlášených případů na 100 nem. poj.	27,0
95	farmaceuti	45,77	136	průměrné % pracovní neschopnosti	3,378
96	ostatní odborní pracovníci ve zdravotnictví	803,81	137	Nově hlášená vybraná onemocnění	
	v tom:		138	jiné infekce způsob. salmonelami (A02)	101
97	ZPBD	599,94	139	TBC celkem (A15-19)	6
	z toho:		140	z toho: dýchacího ústrojí (A15-16)	6
98	všeobecné sestry a porodní asistentky	484,59	141	syfilis (A50-53)	2
99	ZPSZ	51,15	142	gonokoková infekce (A54)	6
100	ZPOD	145,72	143	virová encefalitida přen. klíšťaty (A84)	2
101	jiní odborní pracovníci (JOP) a dentisté	7,00	144	infekční mononukleóza (B27)	8
102	pedagogičtí pracovníci	2,00	145	bakteriální meningitida (G00)	2
103	technicko-hospodářští pracovníci (THP)	96,04	146	Nově hlášené případy zhoub. novotvarů a novotvarů in situ (C00-97, D00-09) (r.2010)	689
104	dělníci a provozní pracovníci	187,45		z toho:	
105 Smluvní pracovníci (PP) ve zdravotnictví			147	ZN plic - muži (C33-34)	46
106	Pracovníci celkem	52,13	148	ZN prsu - ženy (C50)	50
	v tom:		149	ZN kolorekta - muži (C18-21)	46
107	lékaři	27,13	150	ZN kolorekta - ženy (C18-21)	29
108	zubní lékaři	0,50	151	Počet živě naroz. dětí s vroz. vadou (r.2011)	54
109	farmaceuti	-	152	Počet dispenzar. onemocnění dětí a dorostu	7 835
110	ostatní odborní pracovníci ve zdravotnictví	19,52	153	Počet dispenzarizovaných u PL pro dospělé	
	v tom:			pro:	
111	ZPBD	16,15	154	hypertenzní nemoci (I10-15)	16 814
	z toho:		155	ischemické nemoci srdeční (I20-25)	5 959
112	všeobecné sestry a porodní asistentky	7,09	156	cévní nemoci mozku (I60-69)	2 378
113	ZPSZ	0,48	157	Počet léčených diabetiků k 31.12.	4 437
114	ZPOD	2,08			
115	jiní odborní pracovníci (JOP) a dentisté	0,81			
116	pedagogičtí pracovníci	-			
117	technicko-hospodářští pracovníci (THP)	1,60			
118	dělníci a provozní pracovníci	3,38			

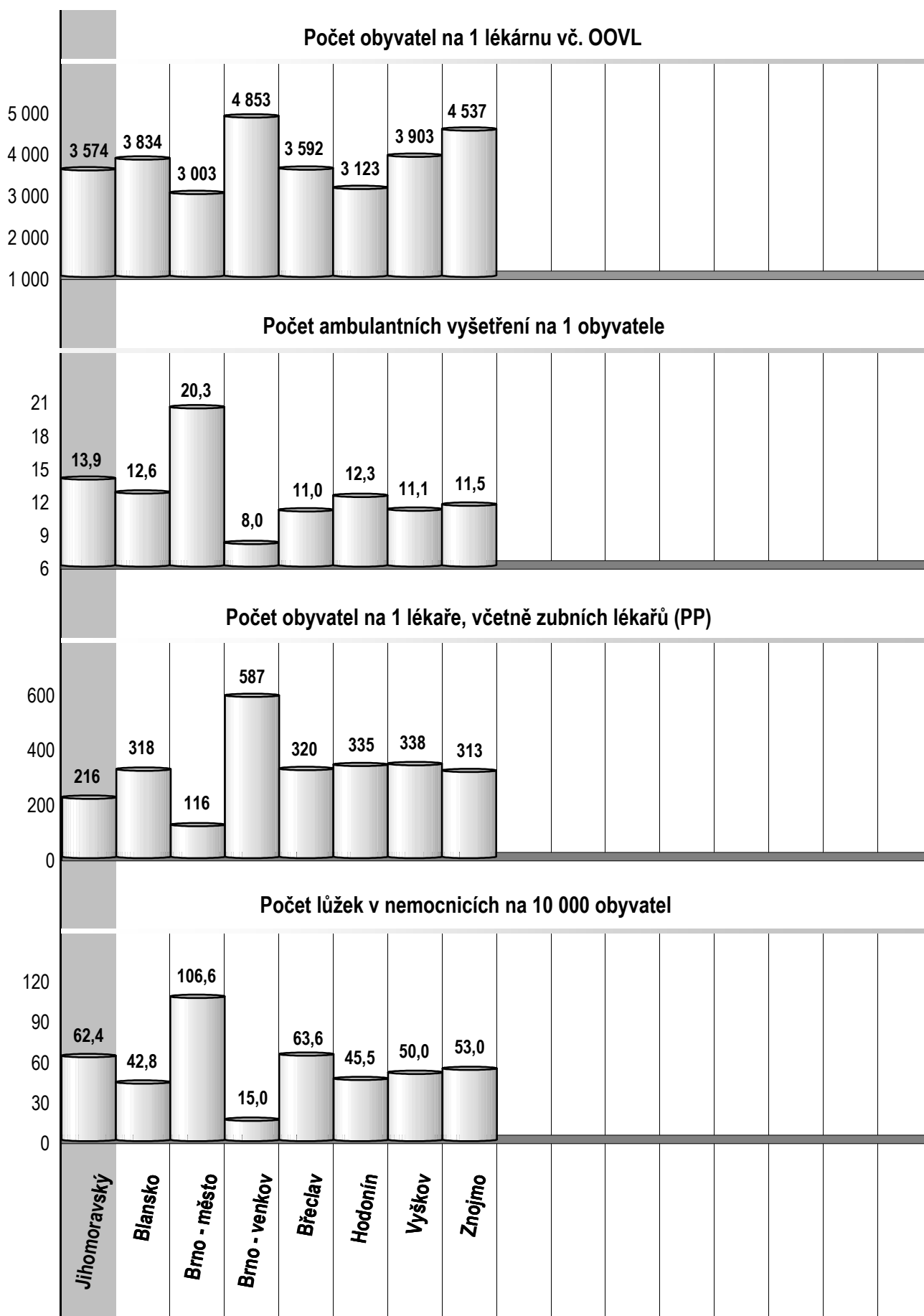
Zdravotnictví okresu Znojmo

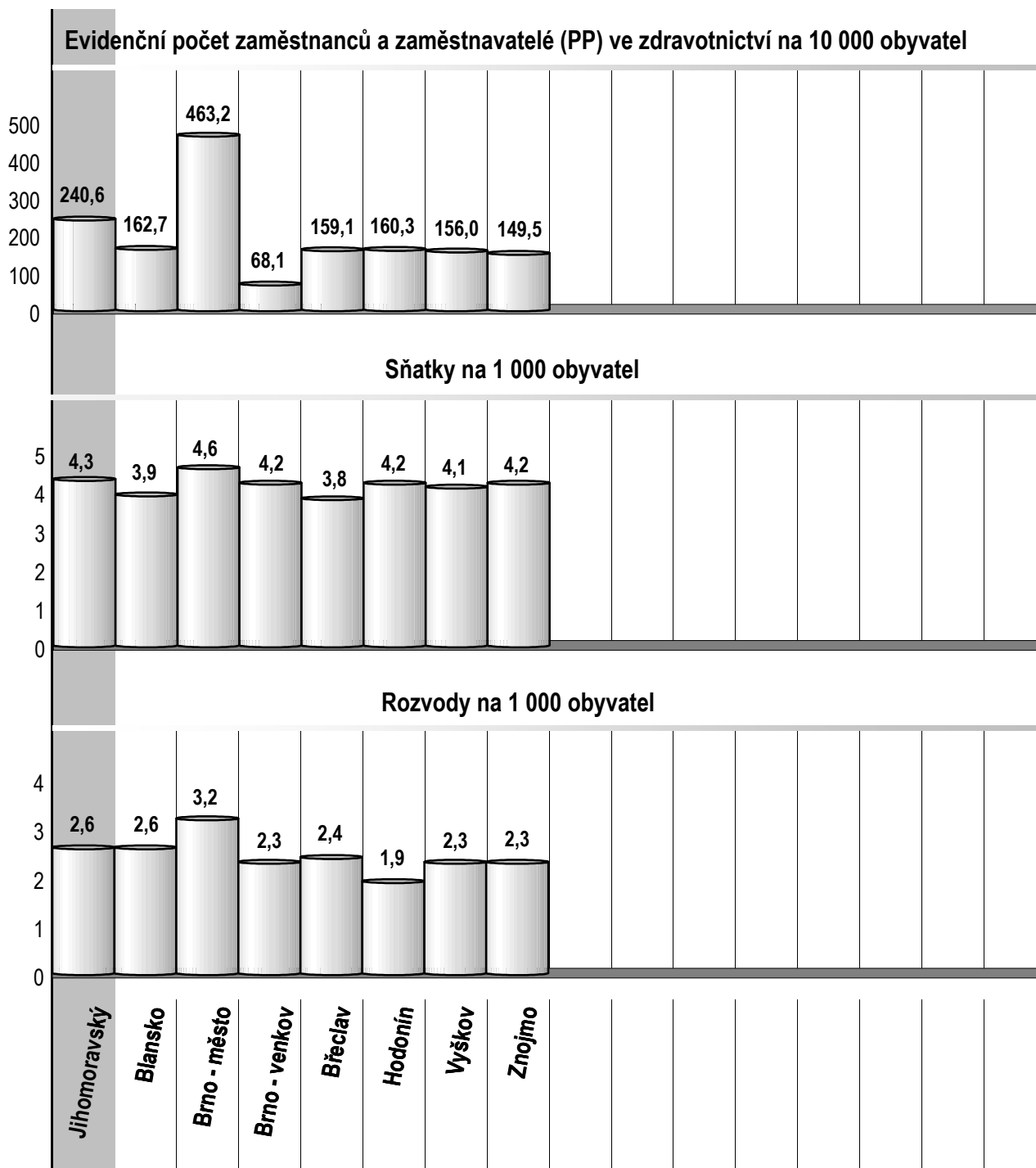
1 Demografie		35 Počty zdravotnických zařízení - pokračování		
2	Počet obyvatel k 1.7.	113 295	41 Léčebny tuberkulózy a respiračních nemocí	-
3	└ z toho: ženy	57 354	42 Psychiatrické léčebny	-
4	Počet obyvatel k 31.12.	113 432	43 Lázeňské léčebny	-
	z toho:		44 Ostatní lůžková zařízení	-
5	└ ženy celkem	57 390	45 Samostatná ambulantní zařízení	209
6	└└ z toho: ženy 15-49 let	26 971	46 Kojenecké ústavy a dětské domovy	-
7	└ děti (0-14 let)	16 776	47 Dětská centra a stacionáře	1
8	└ dorost (15-19 let)	6 185	48 Stacionáře pro dospělé	-
9	Index stáří	107,3	49 Zvláštní zdravotnická zařízení - ostatní	5
10	Mrtvě narození	2	50 Lékárny (vč. OOVL)	25
11	Živě narození	1 083	51 Výdejny zdravotnických prostředků (vč. očních optik s optometristou)	-
12	na 1000 obyvatel	9,6	52 Orgány ochrany veřejného zdraví z toho:	-
13	Zemřelí do 28 dnů	2	53 └ zdravotní ústav	-
14	na 1 000 živě narozených	1,8	54 └ krajská hygienická stanice	-
15	Zemřelí do 1 roku	3	55 Ostatní zdravotnická zařízení	-
16	na 1 000 živě narozených	2,8	56 Lékárenská péče celkem	
17	Zemřelí celkem	1 137	57 Počet obyvatel na 1 lékárně (vč. OOVL)	4 537
18	na 1 000 obyvatel	10,0	58 Farmaceuti (přepočtený počet)	55,96
	z toho:		59 Farmaceutičtí asistenti (přepočtený počet)	47,35
19	└ novotvary	297	60 Počet expedovaných receptů a poukazů	711 800
20	└ nemoci oběhové	512	61 Tržby za léčiva a zdrav.prostředky na 1 ob.	4 808
21	└ poranění a otravy	61	62 Lůžka	
22	└ z toho: sebevraždy	20	63 Lůžka celkem	601
23	Standardizovaná úmrtnost celkem	704,3	v tom:	
	z toho:		64 └ nemocnice celkem	601
24	└ muži	970,9	65 └ na 10 tis. obyv. k 31.12.	53,0
25	└ ženy	505,3	66 └ nem. soukromé (zřiz. fyz. nebo práv. os.)	-
26	Potraty celkem	461	67 └ léčebny pro dlouhodobě nemocné	-
27	na 1 000 žen fertil. věku (15-49 let)	17,1	68 └ léčebny tuberkulózy a respirač. nemocí	-
	z toho:		69 └ psychiatrické léčebny	-
28	└ umělá přerušení těhotenství (UPT)	340	70 └ lázeňské léčebny	-
29	na 1 000 žen fertilního věku	12,6	71 └ ostatní lůžková zařízení	-
30	Procento žen užívající antikoncepci	.	72 Lékaři, vč. zubních lékařů (PP)	
31	Sňatky	475	73 Lůžková péče celkem	135,87
32	na 1 000 obyvatel	4,2	v tom:	
33	Rozvody	256	74 └ nemocnice	135,87
34	na 1 000 obyvatel	2,3	75 └ léčebny pro dlouhodobě nemocné	-
35 Počty zdravotnických zařízení			76 └ léčebny tuberkulózy a respirač. nemocí	-
36	Nemocnice celkem	1	77 └ psychiatrické léčebny	-
	z toho:		78 └ lázeňské léčebny	-
37	└ nemocnice následné péče	-	79 └ ostatní lůžková zařízení	-
38	└ nem. soukromé (zřiz. fyz. nebo práv. os.)	-		
39	└ z toho: následné péče	-		
40	Léčebny pro dlouhodobě nemocné	-		

Zdravotnictví okresu Znojmo

72 Lékaři, vč. zubních lékařů (PP) - pokračování			119 Prům. měs. plat v Kč (dle platných předpisů o platu)		
80	Ambulantní péče (vč. SVLS) celkem	270,18	120	Celkem	.
	v tom:			z toho:	
81	ambulantní části nemocnic	72,36	121	lékaři a zubní lékaři	.
82	ambulantní části ost. lůžkových zařízení	-	122	všeobecné sestry a porodní asistentky	.
83	samostatná ambulantní zařízení celkem	197,82	123	ost.zdrav.prac. nelékaři s odb.způsobností	.
	z toho:		124 Prům. měs. mzda v Kč (dle platných předpisů o mzdě)		
84	praktičtí lékaři pro dospělé	48,94	125	Celkem	.
85	praktičtí lékaři pro děti a dorost	22,45		z toho:	
86	praktičtí zubní lékaři	66,80	126	lékaři a zubní lékaři	.
87	praktičtí ženští lékaři	8,80	127	všeobecné sestry a porodní asistentky	.
88	lékaři specialisté (vyjma SVLS)	40,50	128	ost.zdrav.prac. nelékaři s odb.způsobností	.
89	Společ. vyšetřovací a léčebné složky (SVLS)	31,38	129 Počet ambulantních ošetření (bez SVLS, ZZS a AR)		
90	Ostatní zdravotnická zařízení	2,75	130	Ošetření (vyšetření) v ambulantní péči	1 304 233
91 Evidenční počet zaměstnanců a zaměstnavatelé (PP)			131	na 1 obyvatele	11,5
92	Pracovníci celkem	1 695,77	132 Zdravotní stav		
	v tom:		133	Hospitalizovaní v nem. na 100 000 obyv.	22 775
93	lékaři	293,97	134	Pracovní neschopnost	
94	zubní lékaři	68,00	135	poč. hlášených případů na 100 nem. poj.	24,8
95	farmaceuti	55,58	136	průměrné % pracovní neschopnosti	3,051
96	ostatní odborní pracovníci ve zdravotnictví	1 053,04	137	Nově hlášená vybraná onemocnění	
	v tom:		138	jiné infekce způsob. salmonelami (A02)	177
97	ZPBD	816,62	139	TBC celkem (A15-19)	4
	z toho:		140	z toho: dýchacího ústrojí (A15-16)	3
98	všeobecné sestry a porodní asistentky	674,64	141	syfilis (A50-53)	6
99	ZPSZ	47,21	142	gonokoková infekce (A54)	8
100	ZPOD	186,46	143	virová encefalitida přen. klíšťaty (A84)	2
101	jiní odborní pracovníci (JOP) a dentisté	2,75	144	infekční mononukleóza (B27)	68
102	pedagogičtí pracovníci	1,00	145	bakteriální meningitida (G00)	-
103	technicko-hospodářští pracovníci (THP)	69,75	146	Nově hlášené případy zhoub. novotvarů a novotvarů in situ (C00-97, D00-09) (r.2010)	933
104	dělníci a provozní pracovníci	154,43		z toho:	
105 Smluvní pracovníci (PP) ve zdravotnictví			147	ZN plic - muži (C33-34)	42
106	Pracovníci celkem	56,29	148	ZN prsu - ženy (C50)	44
	v tom:		149	ZN kolorekta - muži (C18-21)	77
107	lékaři	45,88	150	ZN kolorekta - ženy (C18-21)	41
108	zubní lékaři	0,95	151	Počet živě naroz. dětí s vroz. vadou (r.2011)	35
109	farmaceuti	0,38	152	Počet dispenzar. onemocnění dětí a dorostu	9 318
110	ostatní odborní pracovníci ve zdravotnictví	8,61	153	Počet dispenzarizovaných u PL pro dospělé pro:	
	v tom:		154	hypertenzní nemoci (I10-15)	23 531
111	ZPBD	8,41	155	ischemické nemoci srdeční (I20-25)	8 460
	z toho:		156	cévní nemoci mozku (I60-69)	2 312
112	všeobecné sestry a porodní asistentky	7,41	157	Počet léčených diabetiků k 31.12.	9 965
113	ZPSZ	0,20			
114	ZPOD	-			
115	jiní odborní pracovníci (JOP) a dentisté	-			
116	pedagogičtí pracovníci	-			
117	technicko-hospodářští pracovníci (THP)	0,27			
118	dělníci a provozní pracovníci	0,20			









Jihomoravský kraj

Jihomoravský kraj

Zdravotnictví Jihomoravského kraje 2012



1 Blansko | 2 Brno - město | 3 Brno - venkov | 4 Břeclav | 5 Hodonín
6 Vyškov | 7 Znojmo