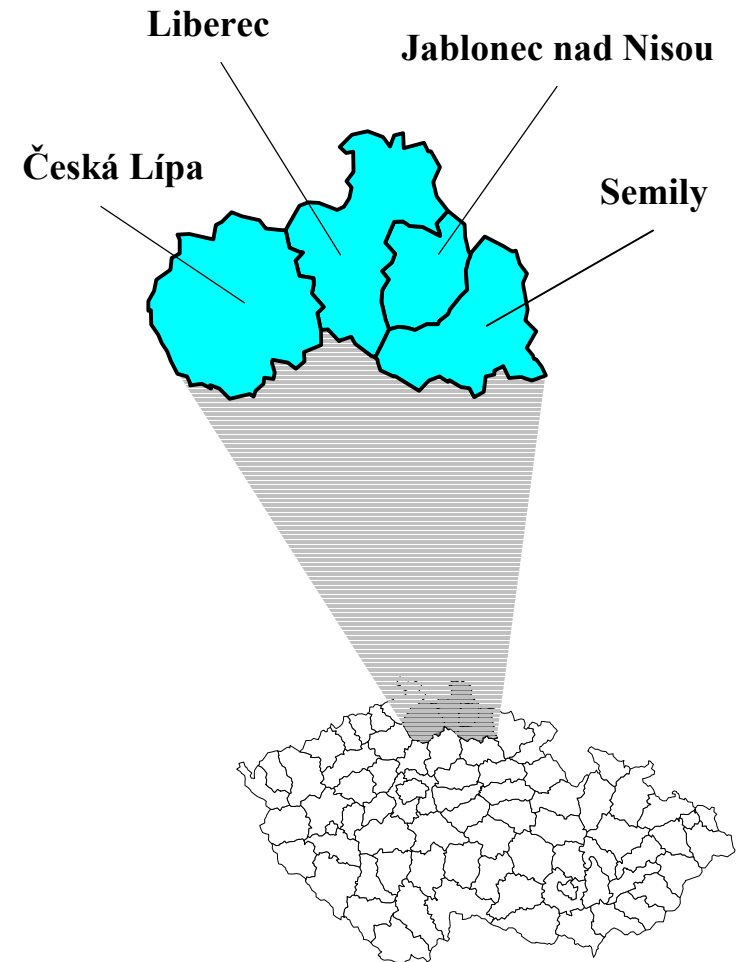


# ZDRAVOTNICTVÍ LIBERECKÉHO KRAJE 2000

Regionální odbor severních Čech

Zpracoval regionální odbor severních Čech  
Ústavu zdravotnických informací a statistiky ČR  
Klíšská 30, 401 13 Ústí nad Labem  
© ÚZIS ČR, 2001

Počet výtisků: 53



ÚZIS ČR  
2001

## Obsah:

Úvod .....	3
Vysvětlivky symbolů v tabulkách „Zdravotnictví“ .....	5
Nemocnice s počty lůžek k 31.12. ....	6
Odborné léčebné a ošetrovací ústavy s počty lůžek k 31.12. ....	7

## Tabulková část

Zdravotnictví Libereckého kraje .....	8
Zdravotnictví okresu Česká Lípa .....	10
Zdravotnictví okresu Jablonec n. Nisou .....	12
Zdravotnictví okresu Liberec .....	14
Zdravotnictví okresu Semily .....	16
Financování zdravotnictví v ČR v roce 2000 .....	18

## Grafická část

Počet živě narozených na 1 000 obyvatel .....	19
Kojenecká úmrtnost na 1 000 živě narozených .....	19
Úmrtnost na 1 000 obyvatel .....	19
Potratovost na 1 000 žen fertilního věku .....	19
Počet obyvatel na 1 lékárnu .....	20
Počet ambulantních vyšetření na 1 obyvatele .....	20
Počet obyvatel na 1 lékaře (přepočtený počet) .....	20
Počet lůžek v nemocnicích na 10 000 obyvatel .....	20
Evidenční počet pracovníků ve zdravotnictví (státní + nestátní) na 1 000 obyvatel .....	21
Průměrná měsíční mzda (státní + obecní) .....	21
Průměrná ošetrovací doba v nemocnicích (ve dnech) .....	21
Zkratky, definice pojmů .....	22



ÚSTAV ZDRAVOTNICKÝCH INFORMACÍ A STATISTIKY  
ČESKÉ REPUBLIKY  
REGIONÁLNÍ PRACOVIŠTĚ SEVERNÍCH ČECH

Klíšská 30  
401 13 Ústí nad Labem

tel.:047/5684470  
fax:047/5200390  
e-mail:rp@ust.uzis.cz

## Úvod

Regionální odbor Ústavu zdravotnických informací a statistiky ČR pro severní Čechy vydává přehled základních demografických ukazatelů a údajů o zdravotnictví Libereckého kraje a jednotlivých okresů za rok 2000, jak je vykazovala jednotlivá zdravotnická zařízení.

Každý okres je zpracován samostatně, jednotlivé nemocnice jsou charakterizovány základními ukazateli lůžkové péče. Organizace přímo řízené Ministerstvem zdravotnictví jsou zpracovány v příslušném okrese (pouze Liberec). Údaje o síti zdravotnických zařízení, pracovnících a mzdách jsou jen za rezort zdravotnictví.

V publikaci jsou uvedeny náklady na 1 ošetrovací den. Jde o údaj který využívá data ze základních statistických výkazů E(MZ)6-04 o ekonomice zdravotnického zařízení (dále ZZ), které vede podvojně účetnictví (dále jen E604) a L(MZ)1-02 o lůžkovém fondu ZZ a jeho využití (dále jen L102).

Náklady na 1 ošetrovací den pak byly vypočteny podle následujícího vzorce:

$$N1OD = L \cdot \{1 + (J+N)/(L+A)\} / OD, \text{ kde}$$

L = náklady na lůžkovou zdravotní péči (viz výkaz E604, ř. 29, sl. 2)

J = náklady na jinou zdravotní péči (viz výkaz E604, ř. 29, sl. 4)

N = náklady na nezdravotní výkony (viz výkaz E604, ř. 29, sl. 5)

A = náklady na ambulantní péči (viz výkaz E604, ř. 29, sl. 3)

OD = počet ošetrovacích dnů (viz výkaz L102, ř. 21, sl. 13)

Pokud lůžkové ZZ nebylo samostatným právním subjektem, do počtu ošetrovacích dnů byly napočteny i ošetrovací dny za všechna začleněná lůžková zařízení.

Tato metoda není sice zcela exaktní z pohledu ekonomů, ale za předpokladu správného vykazání požadovaných údajů zpravodajskými jednotkami, může poskytnout orientační hodnoty nákladů na 1 ošetrovací den.

Všechny údaje, včetně nákladů na 1 ošetrovací den za jednotlivá zařízení jsou publikovány se souhlasem těchto zařízení. Údaje zařízení, která nedala souhlas k publikování jsou zahrnuty do krajského, popřípadě okresního sumáře.

Děkujeme všem zdravotnickým zařízením, která dala souhlas k publikování a umožnila nám alespoň v této formě vydávání publikace.

Ústí nad Labem srpen 2001

## Vysvětlivky:

- a* za recepty a poukazy vč. doplatků, volný prodej
- b* včetně vyšetření LSPP
- c* údaj bez cizinců a bezdomovců
- d* TBC nově zjištěná + recidivy, bakteriologicky ověřená i neověřená, údaj za region včetně cizinců a bezdomovců
- e* údaje za rok 1999
- f* živě narození s vrozenou vadou (resp. počet hlášených vrozených vad) zjištěnou do 1 roku života
- g* počet žen užívajících antikoncepci hormonální i nitroděložní
- ^* ke zveřejnění údajů nebyl dán souhlas
- .* údaj není k dispozici

**Nemocnice s počty lůžek k 31. 12.**

NsP Česká Lípa	CL	^
Psychiatrické lůžkové sanatorium	11	psychiatrické 11
Nemocnice Pod Holým vrchem		^
Nemocnice Jablonec n. N.	300	JN interní 79, dětské 43, ženské 44, chirurgické 67, AR 5, ortopedické 22, urologické 21, rehabilitační 19
Nemocnice Tanvald		^
NsP Liberec	941	LI interní 139, infekční 36, TRN 29, nervové 29, psychiatr. 76, dětské 38, ženské 60, novorozenecké 30, chirurgické 74, neurochirurgické 27, traumatologické 36, AR 9, ortopedické 53, urologické 21, ORL 12, oční 17, stomatologické 6, kožní 26, radioterapeutické 47, rehabilitační 28, ošetrovatel. péče 148
Nemocnice Frýdlant	144	interní 39, ženské 37, chirurgické 43, ošetrovatelské péče 25
Masarykova městská nem. Jilemnice	205	SM interní 50, nervové 25, dětské 40, ženské 40, chirurgické 45, AR 5,
Městská nemocnice Turnov	180	interní 40, dětské 30, ženské 28, chirurgické 38, AR 8, následná péče 18, ošetrovatelská péče 18
NsP Semily	141	interní 30, chirurgické 35, ortopedické 35, ORL 20, kožní 21

**Odborné léčebné a ošetrovací ústavy s počty lůžek k 31. 12.**

Dětská odborná léčebna respiračních nemocí Cvikov	CL	125
OLÚ TRN Cvikov		110
LDN Jablonné v Podještědí		60
LDN Nový Bor		62
LDN Jablonec nad Nisou	JN	24
LDN Tanvald		^
Dětská ozdrav. Radostín p.Sychr.	LI	^
LDN Lomnice nad Popelkou	SM	59
Ústav chirurgie ruky a plast. chir. Vysoké nad Jizerou		52
Dětská ozdravovna Harrachov		40



## Zdravotnictví - Liberecký kraj

1 Demografie			50 Lékárenská péče celkem		
2	Počet obyvatel k 1.7.	429 113	51	Počet obyvatel na 1 lékárnou	5 646
3	z toho : ženy	220 249	52	Farmaceuti (PP)	178,31
4	Počet obyvatel k 31.12.	429 121	53	Farmaceut. laboranti (PP)	151,29
5	z toho: ženy celkem	220 199	54	Počet exped. receptů a poukazů	3 604 540
6	z toho: ženy 15-49 let	109 254	55 a	Tržby za léčiva a PZT na 1 obyvatele	2 560
7	děti (0-14 let)	72 524	56 Lůžka		
8	dorost (15-19 let)	28 697	57	Lůžka v resortu zdrav. celkem	3 830
9	Index stáří	101,3	58	v tom: nemocnice celkem	2 539
10	Mrtvě narození	9	59	na 10 tis. ob. k 31.12.	59,2
11	Živě narození	4 090	60	z toho: privátní nemocnice	777
12	na 1 000 obyvatel	9,5	61	LDN	278
13	Zemřelí do 28 dnů	13	62	léčebny TRN	110
14	na 1 000 živě narozených	3,2	63	psychiatrické léčebny	-
15	Zemřelí do 1 roku	20	64	lázeňské léčebny	622
16	na 1 000 živě narozených	4,9	65	ostatní lůžková zařízení	281
17	Zemřelí celkem	4 526	66 Lékaři (PP)		
18	na 1 000 obyvatel	10,5	67	Lůžková péče celkem	365,54
19	z toho: novotvary	1 279	68	v tom: nemocnice	336,27
20	nemoci oběhové	2 289	69	LDN	8,68
21	poranění a otravy	319	70	léčebny TRN	5,00
22	Standardizovaná úmrtnost celkem	939,2	71	psychiatrické léčebny	-
23	z toho: muži	1 198,1	72	lázeňské léčebny	8,00
24	ženy	744,3	73	ostatní lůžková zařízení	7,59
25	Potraty	2 289	74	Ambulantní péče celkem	968,95
26	na 1 000 žen fertilního věku (15-49 let)	21,0	75	v tom: amb. části nemocnic	195,12
27	z toho: UPT	1 695	76	amb. části ost. lůžkových zařízení	1,25
28	na 1 000 žen fertilního věku	15,5	77	samostatná amb. zařízení celkem	772,58
29	Sňatky	2 458	78	z toho: PL pro dospělé	186,24
30	na 1 000 obyvatel	5,7	79	PL pro děti a dorost	96,54
31	Rozvody	1 307	80	PL stomatolog	219,42
32	na 1 000 obyvatel	3,0	81	PL gynekolog	41,25
33 Počty zdravotnických zařízení			82	ost. special.(bezSVLS)	187,88
34	Nemocnice	10	83	SVLS	105,58
35	z toho: privátní	6	84	Ostatní zdravotnická zařízení	27,29
36	Léčebny pro dlouhodobě nemocné	5	85 Evidenční počet pracovníků (PP)		
37	Léčebny TRN	1	86	Pracovníci v resortu zdrav. celkem	7 971,55
38	Psychiatrické léčebny	-	87	v tom: lékaři	1 361,78
39	Lázeňské léčebny	2	88	farmaceuti	185,31
40	Ostatní lůžková zařízení	4	89	zdrav. prac. s jiným VŠ vzděl.	44,61
41	Samostatná ambulantní zařízení	937	90	jiní odborní pracovníci (VŠ, SŠ vč. dentistů)	109,80
42	Kojenecké ústavy a dětské domovy	1	91	SZP	3 882,58
43	Dětská centra a stacionáře	7	92	NZP	271,40
44	Stacionáře pro dospělé	-	93	PZP	497,22
45	Zvláštní zdrav. zařízení - ostatní	15	94	pedagogičtí pracovníci	7,94
46	Léčebny	76	95	THP	460,36
47	Výdejny léků a PZT	18	96	dělníci a provozní pracovníci	1 150,55
48	Hygienická služba	4			
49	Ostatní zdravotnická zařízení	-			

## Zdravotnictví - Liberecký kraj

97 Průměrná měsíční mzda v Kč			135 Nemocnice			
98		Celkem	12 081	136	počet lůžek k 31.12.	2 539
99		z toho: lékaři	24 309	137	počet hospitalizovaných	81 879
100		SZP	11 609	138	prům. obs. lůžka na 1 úvazek lékaře/den	5,4
<b>101 Doplnující ukazatele</b>				139	prům. obs. lůžka na 1 SZP u lůžka/den	1,5
102	b	Ošetření (vyšetření) v ambulantní péči (bez SVLS)	5 833 397	140	využití lůžek ve dnech	260,8
103	b	na 1 obyvatele	13,6	141	průměrná ošetrovací doba	8,2
104		Výdaje VZP na 1 standardizovaného pojištěnce	.	142	náklady na 1 ošetrovací den	.
<b>105 Zdravotní stav</b>						
106		Pracovní neschopnost	187 007			
107		prům. počet nemocensky pojištěných	178 239			
108		hlášené případy - absolutně	170 288			
109		na 100 pojištěnců	95,5			
110		průměrné trvání 1 případu	27,3			
111		průměrné % pracovní neschopnosti	7,131			
112		Hlášená onemocnění				
113		jiné infekce způsobené salmonelami (A02)	892			
114		spála (A38)	158			
115		virová encefalitida přen.klíšťaty (A84)	12			
116		plané neštovice (B01)	1 746			
117		zarděnky (B06)	186			
118		akutní virová hepatitida A (B15)	25			
119		akutní virová hepatitida B (B16)	15			
120		virová hepatitida ostatní (B17-19)	46			
121		epidemický zánět průšnic (B26)	3			
122		infekční mononukleóza (B27)	195			
123		scabies - svrab (B86)	255			
124		bakteriální meningitida (G00)	25			
125	c	syfilis (A50-53)	14			
126	c	gonokoková infekce (A54)	52			
127	d	TBC celkem (A15-19)	51			
128		z toho: dýchacího ústrojí (A15-16)	43			
129	e	zhoubné novotvary a nov. in situ (C00-97)(D00-09)	2 259			
130		Sebevraždy (X60-84)	69			
131	f	Živě narození s vrozenou vadou	93			
132	f	Počet hlášených vrozených vad	132			
133		Počet léčených diabetiků k 31.12.	24 387			
134	g	Počet žen užívajících antikoncepci k 31.12.	40 100			

## Zdravotnictví okresu Česká Lípa

1 Demografie			50 Lékárenská péče celkem		
2	Počet obyvatel k 1.7.	106 061	51	Počet obyvatel na 1 lékárnu	5 310
3	z toho : ženy	54 004	52	Farmaceuti (PP)	41,78
4	Počet obyvatel k 31.12.	106 207	53	Farmaceut. laboranti (PP)	36,11
5	z toho: ženy celkem	54 055	54	Počet exped. receptů a poukazů	810 026
6	z toho: ženy 15-49 let	28 236	55 a	Tržby za léčiva a PZT na 1 obyvatele	2 460
7	děti (0-14 let)	19 378	<b>56 Lůžka</b>		
8	dorost (15-19 let)	7 976	57	Lůžka v resortu zdrav. celkem	889
9	Index stáří	78,3	58	v tom: nemocnice celkem	532
10	Mrtvě narození	-	59	na 10 tis. ob. k 31.12.	50,1
11	Živě narození	1 119	60	z toho: privátní nemocnice	11
12	na 1 000 obyvatel	10,6	61	LDN	122
13	Zemřelí do 28 dnů	4	62	léčebny TRN	110
14	na 1 000 živě narozených	3,6	63	psychiatrické léčebny	-
15	Zemřelí do 1 roku	7	64	lázeňské léčebny	-
16	na 1 000 živě narozených	6,3	65	ostatní lůžková zařízení	125
17	Zemřelí celkem	1 048	<b>66 Lékaři (PP)</b>		
18	na 1 000 obyvatel	9,9	67	Lůžková péče celkem	76,03
19	z toho: novotvary	314	68	v tom: nemocnice	62,73
20	nemoci oběhové	508	69	LDN	4,60
21	poranění a otravy	72	70	léčebny TRN	5,00
22	Standardizovaná úmrtnost celkem	1 072,2	71	psychiatrické léčebny	-
23	z toho: muži	1 380,5	72	lázeňské léčebny	-
24	ženy	835,8	73	ostatní lůžková zařízení	3,70
25	Potraty	689	74	Ambulantní péče celkem	218,05
26	na 1 000 žen fertilního věku (15-49 let)	24,4	75	v tom: amb. části nemocnic	34,59
27	z toho: UPT	506	76	amb. části ost. lůžkových zařízení	-
28	na 1 000 žen fertilního věku	17,9	77	samostatná amb. zařízení celkem	183,46
29	Sňatky	632	78	z toho: PL pro dospělé	37,10
30	na 1 000 obyvatel	6,0	79	PL pro děti a dorost	21,25
31	Rozvody	396	80	PL stomatolog	57,70
32	na 1 000 obyvatel	3,7	81	PL gynekolog	10,00
<b>33 Počty zdravotnických zařízení</b>			82	ost. special.(bezSVLS)	43,29
34	Nemocnice	3	83	SVLS	20,53
35	z toho: privátní	1	84	Ostatní zdravotnická zařízení	8,74
36	Léčebny pro dlouhodobě nemocné	2	<b>85 Evidenční počet pracovníků (PP)</b>		
37	Léčebny TRN	1	86	Pracovníci v resortu zdrav. celkem	1 833,22
38	Psychiatrické léčebny	-	87	v tom: lékaři	302,82
39	Lázeňské léčebny	-	88	farmaceuti	41,78
40	Ostatní lůžková zařízení	1	89	zdrav. prac. s jiným VŠ vzděl.	1,12
41	Samostatná ambulantní zařízení	213	90	jiní odborní pracovníci (VŠ, SŠ vč. dentistů)	33,16
42	Kojenecké ústavy a dětské domovy	-	91	SZP	863,59
43	Dětská centra a stacionáře	-	92	NZP	82,46
44	Stacionáře pro dospělé	-	93	PZP	130,24
45	Zvláštní zdrav. zařízení - ostatní	4	94	pedagogičtí pracovníci	-
46	Léárny	20	95	THP	103,92
47	Výdejny léků a PZT	4	96	dělníci a provozní pracovníci	274,13
48	Hygienická služba	1			
49	Ostatní zdravotnická zařízení	-			

## Zdravotnictví okresu Česká Lípa

97 Průměrná měsíční mzda v Kč			135 NsP Česká Lípa			
98		Celkem	11 940	136	počet lůžek k 31.12.	^
99		z toho: lékaři	26 372	137	počet hospitalizovaných	^
100		SZP	12 025	138	prům. obs. lůžka na 1 úvazek lékaře/den	^
101 Doplnující ukazatele			139	prům. obs. lůžka na 1 SZP u lůžka/den	^	
102	b	Ošetření (vyšetření) v ambulantní péči (bez SVLS)	1 363 096	140	využití lůžek ve dnech	^
103	b	na 1 obyvatele	12,9	141	průměrná ošetrovací doba	^
104		Výdaje VZP na 1 standardizovaného pojištěnce	.	142	náklady na 1 ošetrovací den	^
105 Zdravotní stav			143 Nemocnice Pod Holým vrchem CL			
106		Pracovní neschopnost	43 592	144	počet lůžek k 31.12.	^
107		prům. počet nemocensky pojištěných	40 480	145	počet hospitalizovaných	^
108		hlášené případy - absolutně	36 832	146	prům. obs. lůžka na 1 úvazek lékaře/den	^
109		na 100 pojištěnců	91,0	147	prům. obs. lůžka na 1 SZP u lůžka/den	^
110		průměrné trvání 1 případu	27,3	148	využití lůžek ve dnech	^
111		průměrné % pracovní neschopnosti	6,786	149	průměrná ošetrovací doba	^
112		Hlášená onemocnění		150	náklady na 1 ošetrovací den	^
113		jiné infekce způsobené salmonelami		151 Psychiatrické sanatorium CL		
		(A02)	350	152	počet lůžek k 31.12.	11
114		spála (A38)	34	153	počet hospitalizovaných	220
115		virová encefalitida přen.klíšťaty (A84)	4	154	prům. obs. lůžka na 1 úvazek lékaře/den	5,1
116		plané neštovice (B01)	387	155	prům. obs. lůžka na 1 SZP u lůžka/den	2,0
117		zarděnky (B06)	109	156	využití lůžek ve dnech	329,8
118		akutní virová hepatitida A (B15)	16	157	průměrná ošetrovací doba	16,5
119		akutní virová hepatitida B (B16)	8	158	náklady na 1 ošetrovací den	^
120		virová hepatitida ostatní (B17-19)	32			
121		epidemický zánět průšnic (B26)	-			
122		infekční mononukleóza (B27)	25			
123		scabies - svrab (B86)	46			
124		bakteriální meningitida (G00)	7			
125	c	syfilis (A50-53)	5			
126	c	gonokoková infekce (A54)	15			
127	d	TBC celkem (A15-19)	12			
128		z toho: dýchacího ústrojí (A15-16)	9			
129	e	zhoubné novotvary a nov. in situ (C00-97)(D00-09)	439			
130		Sebevraždy (X60-84)	15			
131	f	Živě narození s vrozenou vadou	20			
132	f	Počet hlášených vrozených vad	26			
133		Počet léčených diabetiků k 31.12.	7 251			
134	g	Počet žen užívajících antikoncepci k 31.12.	9 073			

## Zdravotnictví okresu Jablonec nad Nisou

1 Demografie			50 Lékárenská péče celkem		
2	Počet obyvatel k 1.7.	88 242	51	Počet obyvatel na 1 lékárnu	5 883
3	z toho : ženy	45 740	52	Farmaceuti (PP)	42,02
4	Počet obyvatel k 31.12.	88 252	53	Farmaceut. laboranti (PP)	32,16
5	z toho: ženy celkem	45 741	54	Počet exped. receptů a poukazů	842 056
6	z toho: ženy 15-49 let	22 474	55 a	Tržby za léčiva a PZT na 1 obyvatele	2 780
7	děti (0-14 let)	14 464	56 Lůžka		
8	dorost (15-19 let)	5 766	57	Lůžka v resortu zdrav. celkem	493
9	Index stáří	107,2	58	v tom: nemocnice celkem	396
10	Mrtvě narození	4	59	na 10 tis. ob. k 31.12.	44,9
11	Živě narození	789	60	z toho: privátní nemocnice	96
12	na 1 000 obyvatel	8,9	61	LDN	97
13	Zemřelí do 28 dnů	5	62	léčebny TRN	-
14	na 1 000 živě narozených	6,3	63	psychiatrické léčebny	-
15	Zemřelí do 1 roku	6	64	lázeňské léčebny	-
16	na 1 000 živě narozených	7,6	65	ostatní lůžková zařízení	-
17	Zemřelí celkem	939	66 Lékaři (PP)		
18	na 1 000 obyvatel	10,6	67	Lůžková péče celkem	64,87
19	z toho: novotvary	254	68	v tom: nemocnice	62,29
20	nemoci oběhové	487	69	LDN	2,58
21	poranění a otravy	54	70	léčebny TRN	-
22	Standardizovaná úmrtnost celkem	912,3	71	psychiatrické léčebny	-
23	z toho: muži	1 126,0	72	lázeňské léčebny	-
24	ženy	770,0	73	ostatní lůžková zařízení	-
25	Potraty	492	74	Ambulantní péče celkem	188,35
26	na 1 000 žen fertilního věku (15-49 let)	21,9	75	v tom: amb. části nemocnic	21,07
27	z toho: UPT	346	76	amb. části ost. lůžkových zařízení	-
28	na 1 000 žen fertilního věku	15,4	77	samostatná amb. zařízení celkem	167,28
29	Sňatky	485	78	z toho: PL pro dospělé	41,80
30	na 1 000 obyvatel	5,5	79	PL pro děti a dorost	21,00
31	Rozvody	249	80	PL stomatolog	41,51
32	na 1 000 obyvatel	2,8	81	PL gynekolog	12,50
33	Počty zdravotnických zařízení		82	ost. special.(bezSVLS)	41,19
34	Nemocnice	2	83	SVLS	12,77
35	z toho: privátní	1	84	Ostatní zdravotnická zařízení	3,85
36	Léčebny pro dlouhodobě nemocné	2	85 Evidenční počet pracovníků (PP)		
37	Léčebny TRN	-	86	Pracovníci v resortu zdrav. celkem	1 310,23
38	Psychiatrické léčebny	-	87	v tom: lékaři	257,07
39	Lázeňské léčebny	-	88	farmaceuti	42,02
40	Ostatní lůžková zařízení	-	89	zdrav. prac. s jiným VŠ vzděl.	7,00
41	Samostatná ambulantní zařízení	204	90	jiní odborní pracovníci (VŠ, SŠ vč. dentistů)	17,12
42	Kojenecké ústavy a dětské domovy	-	91	SZP	671,22
43	Dětská centra a stacionáře	2	92	NZP	35,25
44	Stacionáře pro dospělé	-	93	PZP	107,45
45	Zvláštní zdrav. zařízení - ostatní	-	94	pedagogičtí pracovníci	3,94
46	Léčebny	15	95	THP	56,58
47	Výdejny léků a PZT	3	96	dělníci a provozní pracovníci	112,58
48	Hygienická služba	1			
49	Ostatní zdravotnická zařízení	-			

## Zdravotnictví okresu Jablonec nad Nisou

97 Průměrná měsíční mzda v Kč			135 Nemocnice Jablonec n. Nisou			
98		Celkem	13 353	136	počet lůžek k 31.12.	300
99		z toho: lékaři	26 263	137	počet hospitalizovaných	11 132
100		SZP	11 913	138	prům. obs. lůžka na 1 úvazek lékaře/den	4,2
101 Doplnující ukazatele			143 Nemocnice Tanvald			
102	b	Ošetření (vyšetření) v ambulantní péči (bez SVLS)	1 165 987	144	počet lůžek k 31.12.	^
103	b	na 1 obyvatele	13,2	145	počet hospitalizovaných	^
104		Výdaje VZP na 1 standardizovaného pojištěnce	.	146	prům. obs. lůžka na 1 úvazek lékaře/den	^
105 Zdravotní stav			147	prům. obs. lůžka na 1 SZP u lůžka/den	^	
106		Pracovní neschopnost	41 832	148	využití lůžek ve dnech	^
107		prům. počet nemocensky pojištěných	39 097	149	průměrná ošetřovací doba	^
108		hlášené případy - absolutně	37 726	150	náklady na 1 ošetřovací den	^
109		na 100 pojištěnců	96,5			
110		průměrné trvání 1 případu	29,4			
111		průměrné % pracovní neschopnosti	7,742			
112		Hlášená onemocnění				
113		jiné infekce způsobené salmonelami				
		(A02)	115			
114		spála (A38)	34			
115		virová encefalitida přen.klíšťaty (A84)	3			
116		plané neštovice (B01)	590			
117		zarděnky (B06)	21			
118		akutní virová hepatitida A (B15)	3			
119		akutní virová hepatitida B (B16)	2			
120		virová hepatitida ostatní (B17-19)	3			
121		epidemický zánět příušnic (B26)	-			
122		infekční mononukleóza (B27)	44			
123		scabies - svrab (B86)	8			
124		bakteriální meningitida (G00)	3			
125	c	syfilis (A50-53)	4			
126	c	gonokoková infekce (A54)	12			
127	d	TBC celkem (A15-19)	10			
128		z toho: dýchacího ústrojí (A15-16)	9			
129	e	zhoubné novotvary a nov. in situ (C00-97)(D00-09)	494			
130		Sebevraždy (X60-84)	6			
131	f	Živě narození s vrozenou vadou	22			
132	f	Počet hlášených vrozených vad	29			
133		Počet léčených diabetiků k 31.12.	3 327			
134	g	Počet žen užívajících antikoncepci k 31.12.	7 173			

## Zdravotnictví okresu Liberec

1 Demografie			50 Lékárenská péče celkem		
2	Počet obyvatel k 1.7.	159 512	51	Počet obyvatel na 1 lékárnu	6 129
3	z toho : ženy	82 001	52	Farmaceuti (PP)	62,70
4	Počet obyvatel k 31.12.	159 344	53	Farmaceut. laboranti (PP)	60,73
5	z toho: ženy celkem	81 897	54	Počet exped. receptů a poukazů	1 271 573
6	z toho: ženy 15-49 let	40 061	55 a	Tržby za léčiva a PZT na 1 obyvatele	2 480
7	děti (0-14 let)	26 044	<b>56 Lůžka</b>		
8	dorost (15-19 let)	9 981	57	Lůžka v resortu zdrav. celkem	1 771
9	Index stáří	107,3	58	v tom: nemocnice celkem	1 085
10	Mrtvě narození	5	59	na 10 tis. ob. k 31.12.	68,1
11	Živě narození	1 522	60	z toho: privátní nemocnice	144
12	na 1 000 obyvatel	9,5	61	LDN	-
13	Zemřelí do 28 dnů	2	62	léčebny TRN	-
14	na 1 000 živě narozených	1,3	63	psychiatrické léčebny	-
15	Zemřelí do 1 roku	5	64	lázeňské léčebny	622
16	na 1 000 živě narozených	3,3	65	ostatní lůžková zařízení	64
17	Zemřelí celkem	1 705	<b>66 Lékaři (PP)</b>		
18	na 1 000 obyvatel	10,7	67	Lůžková péče celkem	151,37
19	z toho: novotvary	517	68	v tom: nemocnice	143,37
20	nemoci oběhové	853	69	LDN	-
21	poranění a otravy	125	70	léčebny TRN	-
22	Standardizovaná úmrtnost celkem	928,0	71	psychiatrické léčebny	-
23	z toho: muži	1 216,5	72	lázeňské léčebny	8,00
24	ženy	714,8	73	ostatní lůžková zařízení	-
25	Potraty	828	74	Ambulantní péče celkem	383,90
26	na 1 000 žen fertilního věku (15-49 let)	20,7	75	v tom: amb. části nemocnic	89,29
27	z toho: UPT	649	76	amb. části ost. lůžkových zařízení	-
28	na 1 000 žen fertilního věku	16,2	77	samostatná amb. zařízení celkem	294,61
29	Sňatky	967	78	z toho: PL pro dospělé	74,12
30	na 1 000 obyvatel	6,1	79	PL pro děti a dorost	37,59
31	Rozvody	502	80	PL stomatolog	77,83
32	na 1 000 obyvatel	3,1	81	PL gynekolog	13,55
<b>33 Počty zdravotnických zařízení</b>			82	ost. special.(bezSVLS)	75,27
34	Nemocnice	2	83	SVLS	51,74
35	z toho: privátní	1	84	Ostatní zdravotnická zařízení	11,60
36	Léčebny pro dlouhodobě nemocné	-	<b>85 Evidenční počet pracovníků (PP)</b>		
37	Léčebny TRN	-	86	Pracovníci v resortu zdrav. celkem	3 306,37
38	Psychiatrické léčebny	-	87	v tom: lékaři	546,87
39	Lázeňské léčebny	2	88	farmaceuti	68,70
40	Ostatní lůžková zařízení	1	89	zdrav. prac. s jiným VŠ vzděl.	27,08
41	Samostatná ambulantní zařízení	353	90	jiní odborní pracovníci (VŠ, SŠ vč. dentistů)	43,23
42	Kojenecké ústavy a dětské domovy	1	91	SZP	1 597,36
43	Dětská centra a stacionáře	1	92	NZP	109,57
44	Stacionáře pro dospělé	-	93	PZP	188,64
45	Zvláštní zdrav. zařízení - ostatní	6	94	pedagogičtí pracovníci	4,00
46	Léčebny	26	95	THP	203,38
47	Výdejny léků a PZT	8	96	dělníci a provozní pracovníci	517,54
48	Hygienická služba	1			
49	Ostatní zdravotnická zařízení	-			

## Zdravotnictví okresu Liberec

97 Průměrná měsíční mzda v Kč			135 Nemocnice s amb. částí Liberec			
98		Celkem	11 447	136	počet lůžek k 31.12.	941
99		z toho: lékaři	21 495	137	počet hospitalizovaných	25 659
100		SZP	11 087	138	prům. obs. lůžka na 1 úvazek lékaře/den	5,8
101 Doplnující ukazatele			139 prům. obs. lůžka na 1 SZP u lůžka/den			1,5
102	b	Ošetření (vyšetření) v ambulantní péči (bez SVLS)	2 226 525	140	využití lůžek ve dnech	279,7
103	b	na 1 obyvatele	14,0	141	průměrná ošetrovací doba	10,3
104		Výdaje VZP na 1 standardizovaného pojištěnce	.	142	náklady na 1 ošetrovací den	^
105 Zdravotní stav			143 Nemocnice Frýdlant			
106		Pracovní neschopnost	73 819	144	počet lůžek k 31.12.	144
107		prům. počet nemocensky pojištěných	68 411	145	počet hospitalizovaných	4 548
108		hlášené případy - absolutně	70 192	146	prům. obs. lůžka na 1 úvazek lékaře/den	5,1
109		na 100 pojištěnců	102,6	147	prům. obs. lůžka na 1 SZP u lůžka/den	1,5
110		průměrné trvání 1 případu	26,3	148	využití lůžek ve dnech	238,4
111		průměrné % pracovní neschopnosti	7,384	149	průměrná ošetrovací doba	7,6
112		Hlášená onemocnění		150	náklady na 1 ošetrovací den	^
113		jiné infekce způsobené salmonelami				
		(A02)	292			
114		spála (A38)	63			
115		virová encefalitida přen.klíšťaty (A84)	4			
116		plané neštovice (B01)	409			
117		zarděnky (B06)	52			
118		akutní virová hepatitida A (B15)	5			
119		akutní virová hepatitida B (B16)	5			
120		virová hepatitida ostatní (B17-19)	10			
121		epidemický zánět příušnic (B26)	-			
122		infekční mononukleóza (B27)	99			
123		scabies - svrab (B86)	164			
124		bakteriální meningitida (G00)	15			
125	c	syfilis (A50-53)	5			
126	c	gonokoková infekce (A54)	23			
127	d	TBC celkem (A15-19)	22			
128		z toho: dýchacího ústrojí (A15-16)	19			
129	e	zhoubné novotvary a nov. in situ (C00-97)(D00-09)	868			
130		Sebevraždy (X60-84)	30			
131	f	Živě narození s vrozenou vadou	35			
132	f	Počet hlášených vrozených vad	58			
133		Počet léčených diabetiků k 31.12.	8 984			
134	g	Počet žen užívajících antikoncepci k 31.12.	17 039			



## Zdravotnictví okresu Semily

1 Demografie			50 Lékárenská péče celkem		
2	Počet obyvatel k 1.7.	75 298	51	Počet obyvatel na 1 lékárnu	5 021
3	z toho : ženy	38 504	52	Farmaceuti (PP)	31,81
4	Počet obyvatel k 31.12.	75 318	53	Farmaceut. laboranti (PP)	22,29
5	z toho: ženy celkem	38 506	54	Počet exped. receptů a poukazů	680 885
6	z toho: ženy 15-49 let	18 483	55 a	Tržby za léčiva a PZT na 1 obyvatele	2 630
7	děti (0-14 let)	12 638	56 Lůžka		
8	dorost (15-19 let)	4 974	57	Lůžka v resortu zdrav. celkem	677
9	Index stáří	117,2	58	v tom: nemocnice celkem	526
10	Mrtvě narození	-	59	na 10 tis. ob. k 31.12.	69,8
11	Živě narození	660	60	z toho: privátní nemocnice	526
12	na 1 000 obyvatel	8,8	61	LDN	59
13	Zemřelí do 28 dnů	2	62	léčebny TRN	-
14	na 1 000 živě narozených	3,0	63	psychiatrické léčebny	-
15	Zemřelí do 1 roku	2	64	lázeňské léčebny	-
16	na 1 000 živě narozených	3,0	65	ostatní lůžková zařízení	92
17	Zemřelí celkem	834	66 Lékaři (PP)		
18	na 1 000 obyvatel	11,1	67	Lůžková péče celkem	73,27
19	z toho: novotvary	194	68	v tom: nemocnice	67,88
20	nemoci oběhové	441	69	LDN	1,50
21	poranění a otravy	68	70	léčebny TRN	-
22	Standardizovaná úmrtnost celkem	848,9	71	psychiatrické léčebny	-
23	z toho: muži	1 049,4	72	lázeňské léčebny	-
24	ženy	677,0	73	ostatní lůžková zařízení	3,89
25	Potraty	280	74	Ambulantní péče celkem	178,65
26	na 1 000 žen fertilního věku (15-49 let)	15,1	75	v tom: amb. části nemocnic	50,17
27	z toho: UPT	194	76	amb. části ost. lůžkových zařízení	1,25
28	na 1 000 žen fertilního věku	10,5	77	samostatná amb. zařízení celkem	127,23
29	Sňatky	374	78	z toho: PL pro dospělé	33,22
30	na 1 000 obyvatel	5,0	79	PL pro děti a dorost	16,70
31	Rozvody	160	80	PL stomatolog	42,38
32	na 1 000 obyvatel	2,1	81	PL gynekolog	5,20
33	Počty zdravotnických zařízení		82	ost. special.(bezSVLS)	28,13
34	Nemocnice	3	83	SVLS	20,54
35	z toho: privátní	3	84	Ostatní zdravotnická zařízení	3,10
36	Léčebny pro dlouhodobě nemocné	1	85 Evidenční počet pracovníků (PP)		
37	Léčebny TRN	-	86	Pracovníci v resortu zdrav. celkem	1 521,73
38	Psychiatrické léčebny	-	87	v tom: lékaři	255,02
39	Lázeňské léčebny	-	88	farmaceuti	32,81
40	Ostatní lůžková zařízení	2	89	zdrav. prac. s jiným VŠ vzděl.	9,41
41	Samostatná ambulantní zařízení	167	90	jiní odborní pracovníci (VŠ, SŠ vč. dentistů)	16,29
42	Kojenecké ústavy a dětské domovy	-	91	SZP	750,41
43	Dětská centra a stacionáře	4	92	NZP	44,12
44	Stacionáře pro dospělé	-	93	PZP	70,89
45	Zvláštní zdrav. zařízení - ostatní	5	94	pedagogičtí pracovníci	-
46	Léárny	15	95	THP	96,48
47	Výdejny léků a PZT	3	96	dělníci a provozní pracovníci	246,30
48	Hygienická služba	1			
49	Ostatní zdravotnická zařízení	-			

## Zdravotnictví okresu Semily

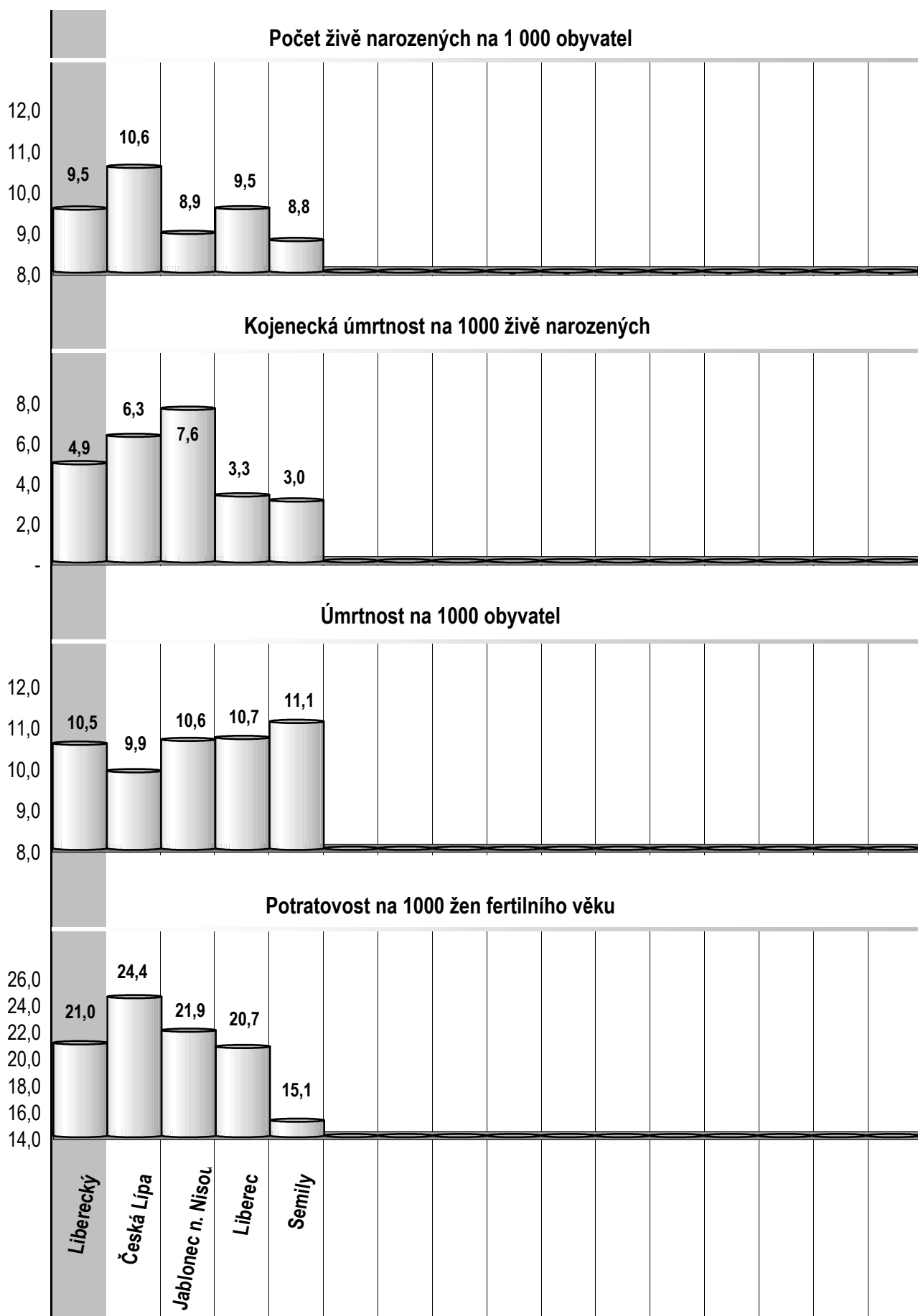
97 Průměrná měsíční mzda v Kč			135 Masarykova městská nemocnice Jilemnice			
98		Celkem	12 719	136	počet lůžek k 31.12.	205
99		z toho: lékaři	25 951	137	počet hospitalizovaných	5 894
100		SZP	11 958	138	prům. obs. lůžka na 1 úvazek lékaře/den	4,4
101 Doplnující ukazatele			143 Městská nemocnice Turnov			
102	b	Ošetření (vyšetření) v ambulantní péči (bez SVLS)	1 077 789	144	počet lůžek k 31.12.	180
103	b	na 1 obyvatele	14,3	145	počet hospitalizovaných	6 478
104		Výdaje VZP na 1 standardizovaného pojištěnce	.	146	prům. obs. lůžka na 1 úvazek lékaře/den	6,6
105 Zdravotní stav			151 NsP Semily			
106		Pracovní neschopnost	27 764	147	prům. obs. lůžka na 1 SZP u lůžka/den	1,5
107		prům. počet nemocensky pojištěných	30 251	148	využití lůžek ve dnech	233,6
108		hlášené případy - absolutně	25 538	149	průměrná ošetrovací doba	7,4
109		na 100 pojištěnců	84,4	150	náklady na 1 ošetrovací den	^
110		průměrné trvání 1 případu	27,0			
111		průměrné % pracovní neschopnosti	6,230			
112		Hlášená onemocnění		152	počet lůžek k 31.12.	141
113		jiné infekce způsobené salmonelami		153	počet hospitalizovaných	5 218
		(A02)	135	154	prům. obs. lůžka na 1 úvazek lékaře/den	5,4
114		spála (A38)	27	155	prům. obs. lůžka na 1 SZP u lůžka/den	1,9
115		virová encefalitida přen.klíšťaty (A84)	1	156	využití lůžek ve dnech	279,1
116		plané neštovice (B01)	360	157	průměrná ošetrovací doba	7,5
117		zarděnky (B06)	4	158	náklady na 1 ošetrovací den	^
118		akutní virová hepatitida A (B15)	1			
119		akutní virová hepatitida B (B16)	-			
120		virová hepatitida ostatní (B17-19)	1			
121		epidemický zánět průšnic (B26)	3			
122		infekční mononukleóza (B27)	27			
123		scabies - svrab (B86)	37			
124		bakteriální meningitida (G00)	-			
125	c	syfilis (A50-53)	-			
126	c	gonokoková infekce (A54)	2			
127	d	TBC celkem (A15-19)	6			
128		z toho: dýchacího ústrojí (A15-16)	5			
129	e	zhoubné novotvary a nov. in situ (C00-97)(D00-09)	458			
130		Sebevraždy (X60-84)	18			
131	f	Živě narození s vrozenou vadou	16			
132	f	Počet hlášených vrozených vad	19			
133		Počet léčených diabetiků k 31.12.	4 825			
134	g	Počet žen užívajících antikoncepci k 31.12.	6 815			

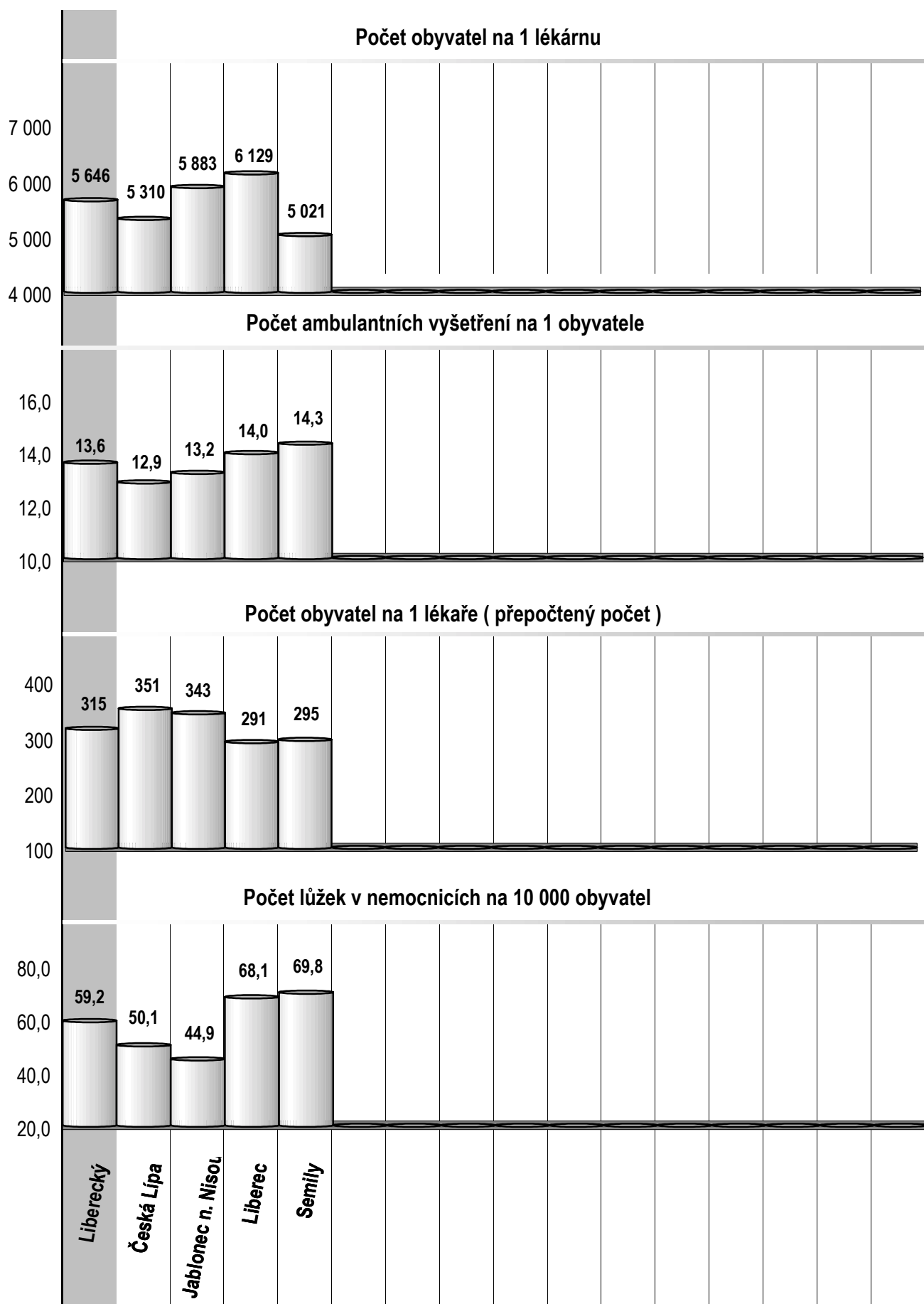
**Financování zdravotnictví v ČR v roce 2000 <sup>\*)</sup>**

<b>Celkové veřejné výdaje na zdravotnictví ČR</b>	129 828 mil. Kč
ze státního rozpočtu (kapitola 335 a dotací zdrav. zařízení v územní působnosti)	13 708 mil. Kč
výdaje zdravotních pojišťoven	116 121 mil. Kč
z toho: na zdravotní péči	111 503 mil. Kč
 Průměrný počet pojištěnců zdravotních pojišťoven	10 369 476
Veřejné výdaje na 1 obyvatele (střední stav obyvatel 10 303 642)	12 638 Kč
 <b>Spotřeba léčiv v ČR</b>	38 390 mil. Kč
z toho: uhradily zdravotní pojišťovny na recepty	23 927 mil. Kč
 Na 1 obyvatele připadlo za léky	3 738 Kč
 <b>Celkové výdaje zdravotních pojišťoven</b>	116 121 mil. Kč
Příjmy z veřejného zdravotního pojištění (včetně vlivu přerozdělení)	115 971 mil. Kč
Výdaje zdravotních pojišťoven na zdravotní péči	111 503 mil. Kč
z toho: na prostředky zdravotnické techniky (na recepty)	2 282 mil. Kč
Výdaje zdravotních pojišťoven na vlastní provoz a investice	3 924 mil. Kč
podíl z vybraného pojistného	3,38 %

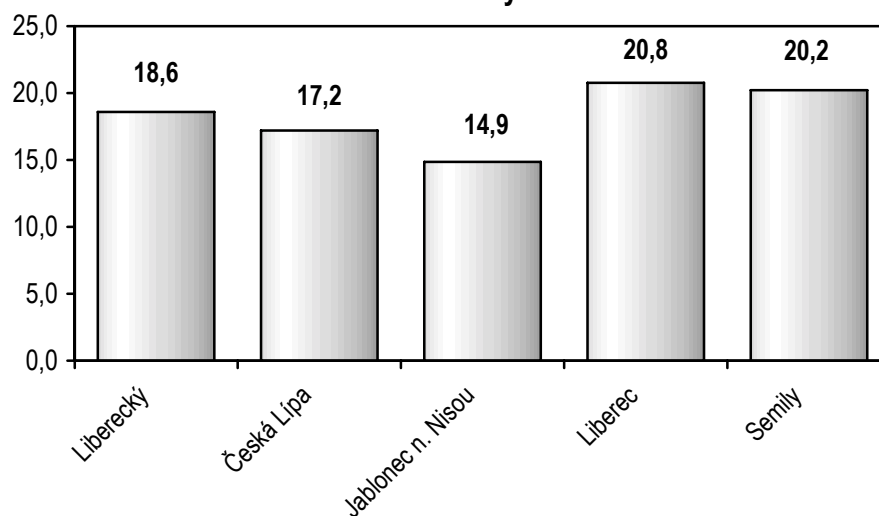
<sup>\*)</sup> Předběžné údaje

Zdroj dat: Ministerstvo zdravotnictví, Státní ústav pro kontrolu léčiv, Český statistický úřad,  
výpočty Ústavu zdravotnických informací a statistiky ČR

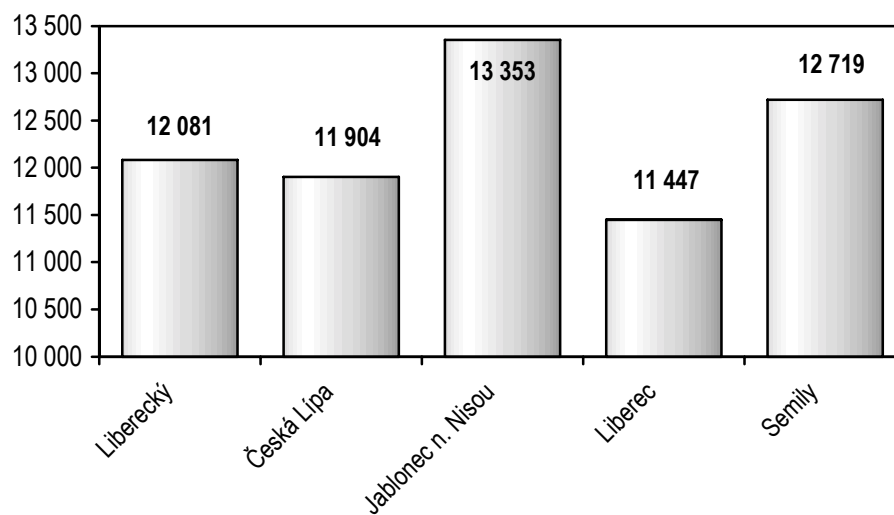




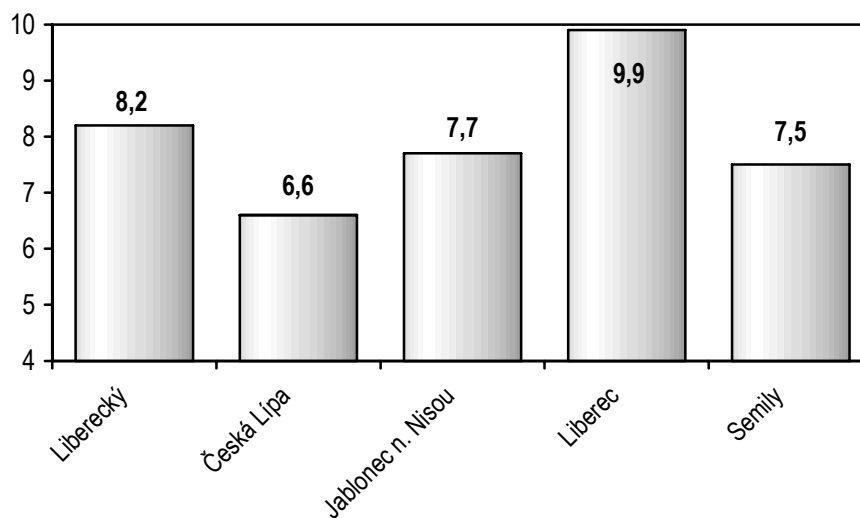
**Evidenční počet pracovníků ve zdravotnictví (státní+nestátní)  
na 1 000 obyvatel**



**Průměrná měsíční mzda (státní+obecní)**



**Průměrná ošetrovací doba v nemocnicích (ve dnech)**



## Zkratky

LDN	léčebna pro dlouhodobě nemocné
LSPP	lékařská služba první pomoci
NZP	nižší zdravotničtí pracovníci
PL	praktický lékař
PP	přepočtený počet
PZP	pomocní zdravotničtí pracovníci
PZT	prostředky zdravotní techniky
SVLS	společné vyšetřovací a léčebné složky
SZP	střední zdravotničtí pracovníci
THP	technicko - hospodářští pracovníci
TBC	tuberkulóza
TRN	TBC + respirační nemoci
UPT	umělé přerušování těhotenství
VZP	Všeobecná zdravotní pojišťovna

## Definice pojmů

**Index stáří:** - počet osob ve věku 60-ti let a více na 100 osob ve věku 0 - 14 let (k 31.12.)

### Úmrtnost:

**standardizovaná** - úmrtnost teoretické evropské populace („evropského standardu“) vypočtená z jednotlivých specifických úmrtností konkrétní populace

**kojenecká** - počet zemřelých do 1 roku věku na 1 000 živě narozených

**novorozenecká** - počet zemřelých do 28 dnů věku na 1 000 živě narozených.

**Průměrné procento pracovní neschopnosti** - podíl kalendářních dnů pracovní neschopnosti na celkovém kalendářním fondu ve sledovaném období.

**Přepočtený počet pracovníků** - součet úvazků jednotlivých pracovníků zdravotnických zařízení, přepočtený podle délky plné týdenní pracovní doby, stanovené pro dané zařízení či pracoviště. Obvyklá délka pracovní doby je 42,5 hodin týdně, dále to může být 36 hodin (např. rtg. pracoviště), 40 hodin (např. sestry v třísměnném provozu), 41 hodin nebo 42 hodin týdně.

**Evidenční počet pracovníků** - počet pracovníků všech kategorií, stálých i dočasných, daného zařízení či pracoviště, kteří jsou k němu v pracovním, služebním či členském poměru (mají pracovní smlouvu).

**Využití lůžek ve dnech (maximální lůžkové kapacity)** -

= ošetrovací dny / průměrný počet lůžek