

Zdravotnictví
Libereckého kraje 2001

Vydal Ústav zdravotnických informací a statistiky České republiky
© ÚZIS ČR, 2002
ISBN: 80-7280-121-X

Obsah:

Úvod	3
Poznámky	5
Nemocnice s počty lůžek k 31.12.	6
Odborné léčebné a ošetrovací ústavy s počty lůžek k 31.12.	7

Tabulková část

Zdravotnictví Libereckého kraje	8
Zdravotnictví okresu Česká Lípa	10
Zdravotnictví okresu Jablonec nad Nisou	12
Zdravotnictví okresu Liberec	14
Zdravotnictví okresu Semily	16
Financování zdravotnictví v ČR v roce 2001	18

Grafická část

Živě narození na 1 000 obyvatel	19
Kojenecká úmrtnost na 1 000 živě narozených	19
Zemřelí celkem na 1 000 obyvatel	19
Potraty na 1 000 žen fertilního věku	19
Počet obyvatel na 1 lékárnou	20
Počet ošetření na 1 obyvatele	20
Počet obyvatel na 1 lékaře (přepočtený počet)	20
Počet lůžek v nemocnicích na 10 000 obyvatel	20
Evidenční počet pracovníků ve zdravotnictví (státní+nestátní) na 1 000 obyvatel	21
Průměrná měsíční mzda (státní+obecní)	21
Průměrná ošetrovací doba v nemocnicích (ve dnech)	21
Zkratky, definice pojmů	22

Úvod

Předkládaná publikace je součástí jednotné řady, vydávané každoročně za jednotlivé kraje České republiky. Jejím cílem je podat přehled o zdravotnictví v Libereckém kraji, a to s pomocí základních demografických ukazatelů o stavu a pohybu obyvatelstva, údajů o síti zdravotnických zařízení (dále jen ZZ) a s pomocí vybraných ukazatelů o zdravotním stavu obyvatelstva.

Zdrojem dat je Národní zdravotnický informační systém a Český statistický úřad.

Každý okres je zpracován samostatně, organizace přímo řízené Ministerstvem zdravotnictví jsou započteny do příslušných okresů podle svého sídla. Vedle souhrnného přehledu jsou uvedeny také základní ukazatele lůžkové péče v jednotlivých nemocnicích daného okresu.

V minulých letech byla v ukazatelích o síti zdravotnických zařízení zahrnuta pouze ZZ z resortu zdravotnictví. Údaje v této publikaci jsou již za všechny resorty. Tato změna se dotýká tří ze čtyř okresů Libereckého kraje. V okresech Česká Lípa a Jablonec přibýlo po jednom zdravotnickém zařízení z resortu spravedlnosti, v okrese Liberec přibyla tři ZZ spadající pod resort spravedlnosti, obrany a vnitra. Všech pět ZZ poskytuje výhradně ambulantní péči. Pracuje zde 11,84 lékařů (přepočtené počty), což představuje 1,21 % z celkového počtu lékařů poskytujících ambulantní péči.

Prezentované údaje jsou, pokud není uvedeno jinak, za rok 2001. Počty ZZ, lůžek a pracovníků jsou k 31.12.2001. V roce 2001 proběhlo v České republice sčítání lidu, domů a bytů. Vzhledem k náročnému zpracování výsledků SLDB bude Český statistický úřad publikovat věkové složení obyvatelstva podle okresů ČR za rok 2001 se značným zpožděním. Z tohoto důvodu jsme pro výpočet těchto ukazatelů, pro které byly potřeba počty obyvatel podle věkové struktury, použili koncový stav obyvatelstva roku 2000. Týká se to ukazatele indexu stáří a ukazatele počtu potratů (resp. UPT) na 1 000 žen fertilního věku. V ostatních případech jsme pro nápočty použili počty obyvatel k 1.7.2001 (resp. k 31.12.2001 v ukazatelích počet obyvatel na 1 lékárnou a počet lůžek v nemocnicích na 10 tisíc obyvatel).

Všechny individuální údaje jsou publikovány pouze se souhlasem daného lůžkového zařízení. Údaje zařízení, která nedala souhlas k publikování, jsou zahrnuty do krajského, popřípadě okresního sumáře.

Děkujeme touto cestou všem zdravotnickým zařízením, která dala souhlas k publikování a umožnila nám vydání publikace alespoň v této podobě.

Zpracoval ÚZIS ČR
pracoviště pro Liberecký kraj
Voroněžská 144, 460 01 Liberec 1
tel.: 048/ 5217 210, 5217 202
e-mail: pavlovova@uzis.cz
pesova@uzis.cz
<http://www.uzis.cz>

V publikaci jsou uvedeny Poměrné náklady na 1 ošetřovací den. Jde o údaj, který využívá data z ročního statistického výkazu E(MZ)6-12 (dále jen E612) o ekonomice zdravotnického zařízení (dále ZZ), které vede podvojný účetnictví a jeho Přílohy č. 1.

Poměrné náklady na 1 ošetřovací den jsou vypočítány podle následujícího vzorce:

Poměrné náklady na 1 ošetřovací den = $L \cdot \{1 + (D + J + N) / (L + A)\} / T$, kde:

L = náklady na lůžkovou zdravotní péči (viz výkaz E612, ř. 30, sl. 2)

D = náklady na zdravotní dopravu (viz výkaz E612, ř. 30, sl. 4)

J = náklady na jinou zdravotní péči (viz výkaz E612, ř. 30, sl. 5)

N = náklady na výkony nezdravotní (viz výkaz E612, ř. 30, sl. 6)

A = náklady na ambulantní péči (viz výkaz E612, ř. 30, sl. 3)

T = počet ošetřovacích dnů (viz výkaz E612, Příloha 1, ř. 33, sl. 1))

Tato metoda není zcela exaktní z hlediska ekonomů, ale poskytuje orientační hodnotu nákladů na 1 ošetřovací den, která v sobě zahrnuje podíly z nákladů, které není možné vyčlenit specificky pro lůžkovou část.

Poznámky

Ženy 15-49 let, děti 0-14 let, dorost 15-19 let, index stáří (řádek 6, 7, 8, 9)
= údaje k 31.12.2000

Tržby za léčiva a PZT na 1 obyvatele (řádek 55)
= za recepty a poukazy vč. doplatků, volný prodej

Ošetření (vyšetření) v ambulantní péči (bez SVLS),
Ošetření (vyšetření) v ambulantní péči (bez SVLS) na 1 obyvatele
(řádek 102, 103)
= včetně vyšetření LSPP

Syfilis, Gonokoková infekce (řádek 125, 126)
= údaj bez cizinců a bezdomovců

TBC celkem (řádek 127)
**= TBC nově zjištěná + recidivy, bakteriologicky ověřená i neověřená;
údaj za kraj včetně cizinců a bezdomovců**

Zhoubné novotvary a novotvary in situ (řádek 129)
**= předběžné údaje za rok 2000;
údaj za kraj včetně bezdomovců**

Živě narození s vrozenou vadou, Počet hlášených vrozených vad (řádek 131, 132)
**= živě narození s vrozenou vadou (resp. počet hlášených vrozených vad)
zjištěnou do 1 roku života**

Počet žen užívajících antikoncepci k 31.12. (řádek 134)
= počet žen užívajících antikoncepci hormonální i nitroděložní

Značky v tabulkách

Ležatá čárka (-)	v tabulce na místě čísla značí, že se jev nevyskytoval
Nula (0; 0,0; 0,00)	znamená, že se jev vyskytl, ale hodnota vypočteného ukazatele je menší než polovina jednotky použité v tabulce
Tečka (.)	na místě čísla značí, že údaj není k dispozici nebo je nespolehlivý
Ležatý křížek (x)	značí, že zápis není možný z logických důvodů
Stříška (^)	ke zveřejnění údajů nebyl dán souhlas

Nemocnice s počty lůžek k 31. 12.

NsP Česká Lípa	CL	^
Psychiatrické lůžkové sanatorium	11	psychiatrické 11
Nemocnice Pod Holým vrchem		^
Nemocnice Jablonec n. N.	300	JN interní 79, dětské 43, ženské 44, chirurgické 67, AR 5, ortopedické 22, urologické 21, rehabilitační 19
Nemocnice Tanvald	96	interní 43, chirurgické 53
Nemocnice s ambulantní částí Liberec	917	LI interní 135, infekční 36, TRN 29, nervové 29, psychiatr. 76, dětské 38, ženské 53, novorozenecké 28, chirurgické 74, neurochirurgické 27, traumatologické 36, AR 9, ortopedické 53, urologické 21, ORL 12, oční 17, stomatologické 6, kožní 26, radioterapeutické 47, rehabilitační 23, ošetřovatel. péče 142
Nemocnice Frýdlant s. r. o	144	interní 39, ženské 37, chirurgické 43, ošetřovatelské péče 25
Masarykova městská nem. Jilemnice	205	SM interní 50, nervové 25, dětské 40, ženské 40, chirurgické 45, AR 5,
Městská nemocnice Turnov	180	interní 40, dětské 30, ženské 30, chirurgické 40, AR 4, následná péče 18, ošetřovatelská péče 18
NsP Semily	141	interní 30, chirurgické 35, ortopedické 35, ORL 20, kožní 21

Odborné léčebné a ošetrovací ústavy s počty lůžek k 31.12.

Dětská odborná léčebna respiračních nemocí Cvikov	CL	125
OLÚ TRN Cvikov		100
LDN Jablonné v Podještědí		60
LDN Nový Bor		62
LDN Jablonec nad Nisou	JN	67
Dětská ozdrav. Radostín p.Sychr.	LI	^
LDN Lomnice nad Popelkou	SM	59
Ústav chirurgie ruky a plast. chir. Vysoké nad Jizerou		52
Dětská ozdravovna Harrachov		40

Zdravotnictví - Liberecký kraj

1 Demografie		50 Lékárenská péče celkem		
2	Počet obyvatel k 1.7.	430 670	51 Počet obyvatel na 1 lékárnu	5 512
3	z toho : ženy	220 661	52 Farmaceuti (PP)	185,80
4	Počet obyvatel k 31.12.	429 969	53 Farmaceut. laboranti (PP)	156,78
5	z toho: ženy celkem	220 378	54 Počet exped. receptů a poukazů	3 728 620
6	ženy 15-49 let	109 254	55 Tržby za léčiva a PZT na 1 obyvatele	2 853
7	děti (0-14 let)	72 524	56 Lůžka	
8	dorost (15-19 let)	28 697	57 Lůžka celkem	3 770
9	Index stáří	76,1	58 v tom: nemocnice celkem	2 515
10	Mrtvě narození	15	59 na 10 tis. ob. k 31.12.	58,5
11	Živě narození	4 013	60 z toho: privátní nemocnice	251
12	na 1 000 obyvatel	9,3	61 LDN	248
13	Zemřelí do 28 dnů	8	62 léčebny TRN	100
14	na 1 000 živě narozených	2,0	63 psychiatrické léčebny	-
15	Zemřelí do 1 roku	15	64 lázeňské léčebny	626
16	na 1 000 živě narozených	3,7	65 ostatní lůžková zařízení	281
17	Zemřelí celkem	4 355	66 Lékaři (PP)	
18	na 1 000 obyvatel	10,1	67 Lůžková péče celkem	362,98
19	z toho: novotvary	1 171	68 v tom: nemocnice	331,60
20	nemoci oběhové	2 214	69 LDN	9,59
21	poranění a otravy	305	70 léčebny TRN	5,59
22	Standardizovaná úmrtnost celkem	902,3	71 psychiatrické léčebny	-
23	z toho: muži	1 185,7	72 lázeňské léčebny	8,00
24	ženy	696,2	73 ostatní lůžková zařízení	8,20
25	Potraty	2 159	74 Ambulantní péče celkem	978,33
26	na 1 000 žen fertilního věku (15-49 let)	19,8	75 v tom: amb. části nemocnic	191,77
27	z toho: UPT	1 545	76 amb. části ost. lůžkových zařízení	1,75
28	na 1 000 žen fertilního věku	14,1	77 samostatná amb. zařízení celkem	784,81
29	Sňatky	2 362	78 z toho: PL pro dospělé	184,81
30	na 1 000 obyvatel	5,5	79 PL pro děti a dorost	96,75
31	Rozvody	1 448	80 PL stomatolog	217,42
32	na 1 000 obyvatel	3,4	81 PL gynekolog	41,65
33 Počty zdravotnických zařízení			82 ost. special. (bez SVLS)	173,67
34	Nemocnice	10	83 SVLS	102,98
35	z toho: privátní	3	84 Ostatní zdravotnická zařízení	30,37
36	Léčebny pro dlouhodobě nemocné	4	85 Evidenční počet pracovníků (PP)	
37	Léčebny TRN	1	86 Pracovníci celkem	8 105,61
38	Psychiatrické léčebny	-	87 v tom: lékaři	1 371,68
39	Lázeňské léčebny	2	88 farmaceuti	186,80
40	Ostatní lůžková zařízení	4	89 zdrav. prac. s jiným VŠ vzděl.	58,56
41	Samostatná ambulantní zařízení	939	90 jiní odborní pracovníci (VŠ, SŠ vč. dentistů)	118,14
42	Kojenecké ústavy a dětské domovy	1	91 SZP	3 985,57
43	Dětská centra a stacionáře	6	92 NZP	279,89
44	Stacionáře pro dospělé	-	93 PZP	546,26
45	Zvláštní zdrav. zařízení - ostatní	14	94 pedagogičtí pracovníci	4,94
46	Léárny	78	95 THP	458,94
47	Výdejny léků a PZT	14	96 dělníci a provozní pracovníci	1 094,83
48	Hygienická služba	4		
49	Ostatní zdravotnická zařízení	-		

Zdravotnictví - Liberecký kraj

97 Průměrná měsíční mzda v Kč			135 Nemocnice		
98	Celkem	13 889	136	počet lůžek k 31.12.	2 515
99	z toho: lékaři	27 194	137	počet hospitalizovaných	83 365
100	SZP	13 625	138	prům. obs. lůžka na 1 úvazek lékaře/den	5,5
101 Doplnující ukazatele			139	prům. obs. lůžka na 1 SZP u lůžka/den	1,5
102	Ošetření (vyšetření) v ambulantní péči (bez SVLS)	5 921 811	140	využití lůžek ve dnech	265,5
103	na 1 obyvatele	13,8	141	průměrná ošetrovací doba	8,1
104	Výdaje VZP na 1 standardizovaného pojištěnce	.	142	náklady na 1 ošetrovací den	2 429
105 Zdravotní stav					
106	Pracovní neschopnost	190 528			
107	prům. počet nemocensky pojištěných	177 366			
108	hlášené případy - absolutně	170 931			
109	na 100 pojištěnců	96,4			
110	průměrné trvání 1 případu	29,1			
111	průměrné % pracovní neschopnosti	7,673			
112	Hlášená onemocnění				
113	jiné infekce způsobené salmonelami (A02)	816			
114	spála (A38)	199			
115	virová encefalitida přen.klíšťaty (A84)	11			
116	plané neštovice (B01)	1 628			
117	zarděnky (B06)	63			
118	akutní virová hepatitida A (B15)	2			
119	akutní virová hepatitida B (B16)	18			
120	virová hepatitida ostatní (B17-19)	39			
121	epidemický zánět příušnic (B26)	5			
122	infekční mononukleóza (B27)	165			
123	scabies - svrab (B86)	272			
124	bakteriální meningitida (G00)	18			
125	syfilis (A50-53)	33			
126	gonokoková infekce (A54)	41			
127	TBC celkem (A15-19)	51			
128	z toho: dýchacího ústrojí (A15-16)	46			
129	zhoubné novotvary a nov. in situ (C00-97)(D00-09)	2 123			
130	Počet sebevražd (X60-84)	73			
131	Živě narození s vrozenou vadou	86			
132	Počet hlášených vrozených vad	140			
133	Počet léčených diabetiků k 31.12.	24 810			
134	Počet žen užívajících antikoncepci k 31.12.	42 933			

Zdravotnictví okresu Česká Lípa

1 Demografie		50 Lékárenská péče celkem		
2	Počet obyvatel k 1.7.	106 160	51 Počet obyvatel na 1 lékárně	5 060
3	z toho : ženy	53 934	52 Farmaceuti (PP)	40,46
4	Počet obyvatel k 31.12.	106 257	53 Farmaceut. laboranti (PP)	36,19
5	z toho: ženy celkem	53 983	54 Počet exped. receptů a poukazů	852 294
6	ženy 15-49 let	28 236	55 Tržby za léčiva a PZT na 1 obyvatele	2 823
7	děti (0-14 let)	19 378	56 Lůžka	
8	dorost (15-19 let)	7 976	57 Lůžka celkem	879
9	Index stáří	56,9	58 v tom: nemocnice celkem	532
10	Mrtvě narození	1	59 na 10 tis. ob. k 31.12.	50,1
11	Živě narození	1 024	60 z toho: privátní nemocnice	11
12	na 1 000 obyvatel	9,6	61 LDN	122
13	Zemřelí do 28 dnů	2	62 léčebny TRN	100
14	na 1 000 živě narozených	2,0	63 psychiatrické léčebny	-
15	Zemřelí do 1 roku	4	64 lázeňské léčebny	-
16	na 1 000 živě narozených	3,9	65 ostatní lůžková zařízení	125
17	Zemřelí celkem	962	66 Lékaři (PP)	
18	na 1 000 obyvatel	9,1	67 Lůžková péče celkem	69,73
19	z toho: novotvary	283	68 v tom: nemocnice	56,54
20	nemoci oběhové	455	69 LDN	5,00
21	poranění a otravy	66	70 léčebny TRN	5,59
22	Standardizovaná úmrtnost celkem	971,8	71 psychiatrické léčebny	-
23	z toho: muži	1 266,5	72 lázeňské léčebny	-
24	ženy	759,5	73 ostatní lůžková zařízení	2,60
25	Potravy	602	74 Ambulantní péče celkem	222,56
26	na 1 000 žen fertilního věku (15-49 let)	21,3	75 v tom: amb. části nemocnic	33,58
27	z toho: UPT	422	76 amb. části ost. lůžkových zařízení	-
28	na 1 000 žen fertilního věku	14,9	77 samostatná amb. zařízení celkem	188,98
29	Sňatky	656	78 z toho: PL pro dospělé	37,00
30	na 1 000 obyvatel	6,2	79 PL pro děti a dorost	21,35
31	Rozvody	388	80 PL stomatolog	55,95
32	na 1 000 obyvatel	3,7	81 PL gynekolog	10,00
33 Počty zdravotnických zařízení			82 ost. special. (bez SVLS)	45,58
34	Nemocnice	3	83 SVLS	19,29
35	z toho: privátní	1	84 Ostatní zdravotnická zařízení	8,80
36	Léčebny pro dlouhodobě nemocné	2	85 Evidenční počet pracovníků (PP)	
37	Léčebny TRN	1	86 Pracovníci celkem	1 843,99
38	Psychiatrické léčebny	-	87 v tom: lékaři	301,09
39	Lázeňské léčebny	-	88 farmaceuti	40,46
40	Ostatní lůžková zařízení	1	89 zdrav. prac. s jiným VŠ vzděl.	1,23
41	Samostatná ambulantní zařízení	214	90 jiní odborní pracovníci (VŠ, SŠ vč. dentistů)	29,09
42	Kojenecké ústavy a dětské domovy	-	91 SZP	876,08
43	Dětská centra a stacionáře	-	92 NZP	68,68
44	Stacionáře pro dospělé	-	93 PZP	142,65
45	Zvláštní zdrav. zařízení - ostatní	4	94 pedagogičtí pracovníci	-
46	Léčebny	21	95 THP	105,50
47	Výdejny léků a PZT	4	96 dělníci a provozní pracovníci	279,21
48	Hygienická služba	1		
49	Ostatní zdravotnická zařízení	-		

Zdravotnictví okresu Česká Lípa

97 Průměrná měsíční mzda v Kč			135 NsP Česká Lípa		
98	Celkem	13 867	136	počet lůžek k 31.12.	^
99	z toho: lékaři	32 167	137	počet hospitalizovaných	^
100	SZP	14 119	138	prům. obs. lůžka na 1 úvazek lékaře/den	^
101 Doplnující ukazatele			139	prům. obs. lůžka na 1 SZP u lůžka/den	^
102	Ošetření (vyšetření) v ambulantní péči (bez SVLS)	1 409 530	140	využití lůžek ve dnech	^
103	na 1 obyvatele	13,3	141	průměrná ošetřovací doba	^
104	Výdaje VZP na 1 standardizovaného pojištěnce	.	142	náklady na 1 ošetřovací den	3 108
105 Zdravotní stav			143 Nemocnice Pod Holým vrchem CL		
106	Pracovní neschopnost	44 742	144	počet lůžek k 31.12.	^
107	prům. počet nemocensky pojištěných	39 694	145	počet hospitalizovaných	^
108	hlášené případy - absolutně	37 260	146	prům. obs. lůžka na 1 úvazek lékaře/den	^
109	na 100 pojištěnců	93,9	147	prům. obs. lůžka na 1 SZP u lůžka/den	^
110	průměrné trvání 1 případu	29,2	148	využití lůžek ve dnech	^
111	průměrné % pracovní neschopnosti	7,501	149	průměrná ošetřovací doba	^
112	Hlášená onemocnění		150	náklady na 1 ošetřovací den	^
113	jiné infekce způsobené salmonelami		151 Psychiatrické sanatorium CL		
	(A02)	263	152	počet lůžek k 31.12.	11
114	spála (A38)	82	153	počet hospitalizovaných	204
115	virová encefalitida přen.klíšťaty (A84)	5	154	prům. obs. lůžka na 1 úvazek lékaře/den	5,0
116	plané neštovice (B01)	565	155	prům. obs. lůžka na 1 SZP u lůžka/den	2,0
117	zarděnky (B06)	8	156	využití lůžek ve dnech	327,1
118	akutní virová hepatitida A (B15)	2	157	průměrná ošetřovací doba	17,6
119	akutní virová hepatitida B (B16)	7	158	náklady na 1 ošetřovací den	^
120	virová hepatitida ostatní (B17-19)	30			
121	epidemický zánět příušnic (B26)	2			
122	infekční mononukleóza (B27)	17			
123	scabies - svrab (B86)	42			
124	bakteriální meningitida (G00)	2			
125	syfilis (A50-53)	9			
126	gonokoková infekce (A54)	14			
127	TBC celkem (A15-19)	16			
128	z toho: dýchacího ústrojí (A15-16)	14			
129	zhoubné novotvary a nov. in situ (C00-97)(D00-09)	422			
130	Počet sebevražd (X60-84)	16			
131	Živě narození s vrozenou vadou	10			
132	Počet hlášených vrozených vad	18			
133	Počet léčených diabetiků k 31.12.	7 600			
134	Počet žen užívajících antikoncepci k 31.12.	10 973			

Zdravotnictví okresu Jablonec nad Nisou

1 Demografie		50 Lékárenská péče celkem		
2	Počet obyvatel k 1.7.	88 701	51 Počet obyvatel na 1 lékárně	5 906
3	z toho : ženy	45 890	52 Farmaceuti (PP)	44,75
4	Počet obyvatel k 31.12.	88 584	53 Farmaceut. laboranti (PP)	30,76
5	z toho: ženy celkem	45 861	54 Počet exped. receptů a poukazů	810 899
6	ženy 15-49 let	22 474	55 Tržby za léčiva a PZT na 1 obyvatele	2 912
7	děti (0-14 let)	14 464	56 Lůžka	
8	dorost (15-19 let)	5 766	57 Lůžka celkem	463
9	Index stáří	80,6	58 v tom: nemocnice celkem	396
10	Mrtvě narození	5	59 na 10 tis. ob. k 31.12.	44,7
11	Živě narození	800	60 z toho: privátní nemocnice	96
12	na 1 000 obyvatel	9,0	61 LDN	67
13	Zemřelí do 28 dnů	2	62 léčebny TRN	-
14	na 1 000 živě narozených	2,5	63 psychiatrické léčebny	-
15	Zemřelí do 1 roku	4	64 lázeňské léčebny	-
16	na 1 000 živě narozených	5,0	65 ostatní lůžková zařízení	-
17	Zemřelí celkem	937	66 Lékaři (PP)	
18	na 1 000 obyvatel	10,6	67 Lůžková péče celkem	60,28
19	z toho: novotvary	241	68 v tom: nemocnice	57,19
20	nemoci oběhové	477	69 LDN	3,09
21	poranění a otravy	64	70 léčebny TRN	-
22	Standardizovaná úmrtnost celkem	911,7	71 psychiatrické léčebny	-
23	z toho: muži	1 187,3	72 lázeňské léčebny	-
24	ženy	705,0	73 ostatní lůžková zařízení	-
25	Potraty	488	74 Ambulantní péče celkem	188,05
26	na 1 000 žen fertilního věku (15-49 let)	21,7	75 v tom: amb. části nemocnic	18,39
27	z toho: UPT	349	76 amb. části ost. lůžkových zařízení	-
28	na 1 000 žen fertilního věku	15,5	77 samostatná amb. zařízení celkem	169,66
29	Sňatky	482	78 z toho: PL pro dospělé	40,82
30	na 1 000 obyvatel	5,4	79 PL pro děti a dorost	20,50
31	Rozvody	316	80 PL stomatolog	42,34
32	na 1 000 obyvatel	3,6	81 PL gynekolog	11,75
33 Počty zdravotnických zařízení			82 ost. special. (bez SVLS)	37,32
34	Nemocnice	2	83 SVLS	11,27
35	z toho: privátní	1	84 Ostatní zdravotnická zařízení	3,42
36	Léčebny pro dlouhodobě nemocné	1	85 Evidenční počet pracovníků (PP)	
37	Léčebny TRN	-	86 Pracovníci celkem	1 282,33
38	Psychiatrické léčebny	-	87 v tom: lékaři	251,75
39	Lázeňské léčebny	-	88 farmaceuti	44,75
40	Ostatní lůžková zařízení	-	89 zdrav. prac. s jiným VŠ vzděl.	7,00
41	Samostatná ambulantní zařízení	204	90 jiní odborní pracovníci (VŠ, SŠ vč. dentistů)	19,20
42	Kojenecké ústavy a dětské domovy	-	91 SZP	684,71
43	Dětská centra a stacionáře	1	92 NZP	37,75
44	Stacionáře pro dospělé	-	93 PZP	107,72
45	Zvláštní zdrav. zařízení - ostatní	-	94 pedagogičtí pracovníci	2,94
46	Léčebny	15	95 THP	56,85
47	Výdejny léků a PZT	1	96 dělníci a provozní pracovníci	69,66
48	Hygienická služba	1		
49	Ostatní zdravotnická zařízení	-		

Zdravotnictví okresu Jablonec nad Nisou

97 Průměrná měsíční mzda v Kč			135 Nemocnice Jablonec n.N.		
98	Celkem	15 002	136	počet lůžek k 31.12.	300
99	z toho: lékaři	26 587	137	počet hospitalizovaných	11 731
100	SZP	14 028	138	prům. obs. lůžka na 1 úvazek lékaře/den	4,4
101 Doplnující ukazatele			139	prům. obs. lůžka na 1 SZP u lůžka/den	1,4
102	Ošetření (vyšetření) v ambulantní péči (bez SVLS)	1 163 343	140	využití lůžek ve dnech	260,7
103	na 1 obyvatele	13,1	141	průměrná ošetřovací doba	6,7
104	Výdaje VZP na 1 standardizovaného pojištěnce	.	142	náklady na 1 ošetřovací den	4 030
105 Zdravotní stav			143 Nemocnice Tanvald		
106	Pracovní neschopnost	42 630	144	počet lůžek k 31.12.	96
107	prům. počet nemocensky pojištěných	38 761	145	počet hospitalizovaných	2 550
108	hlášené případy - absolutně	39 505	146	prům. obs. lůžka na 1 úvazek lékaře/den	8,7
109	na 100 pojištěnců	101,9	147	prům. obs. lůžka na 1 SZP u lůžka/den	2,0
110	průměrné trvání 1 případu	30,9	148	využití lůžek ve dnech	263,3
111	průměrné % pracovní neschopnosti	8,640	149	průměrná ošetřovací doba	9,9
112	Hlášená onemocnění		150	náklady na 1 ošetřovací den	^
113	jiné infekce způsobené salmonelami (A02)	116			
114	spála (A38)	31			
115	virová encefalitida přen.klíšťaty (A84)	2			
116	plané neštovice (B01)	187			
117	zarděnky (B06)	7			
118	akutní virová hepatitida A (B15)	-			
119	akutní virová hepatitida B (B16)	3			
120	virová hepatitida ostatní (B17-19)	5			
121	epidemický zánět příušnic (B26)	-			
122	infekční mononukleóza (B27)	29			
123	scabies - svrab (B86)	34			
124	bakteriální meningitida (G00)	4			
125	syfilis (A50-53)	2			
126	gonokoková infekce (A54)	9			
127	TBC celkem (A15-19)	8			
128	z toho: dýchacího ústrojí (A15-16)	8			
129	zhoubné novotvary a nov. in situ (C00-97)(D00-09)	472			
130	Počet sebevražd (X60-84)	11			
131	Živě narození s vrozenou vadou	24			
132	Počet hlášených vrozených vad	51			
133	Počet léčených diabetiků k 31.12.	3 426			
134	Počet žen užívajících antikoncepci k 31.12.	7 099			

Zdravotnictví okresu Liberec

1 Demografie		50 Lékárenská péče celkem		
2	Počet obyvatel k 1.7.	160 193	51 Počet obyvatel na 1 lékárně	5 909
3	z toho : ženy	82 240	52 Farmaceuti (PP)	68,93
4	Počet obyvatel k 31.12.	159 535	53 Farmaceut. laboranti (PP)	65,76
5	z toho: ženy celkem	81 958	54 Počet exped. receptů a poukazů	1 405 674
6	ženy 15-49 let	40 061	55 Tržby za léčiva a PZT na 1 obyvatele	2 753
7	děti (0-14 let)	26 044	56 Lůžka	
8	dorost (15-19 let)	9 981	57 Lůžka celkem	1 751
9	Index stáří	80,9	58 v tom: nemocnice celkem	1 061
10	Mrtvě narození	6	59 na 10 tis. ob. k 31.12.	66,5
11	Živě narození	1 524	60 z toho: privátní nemocnice	144
12	na 1 000 obyvatel	9,5	61 LDN	-
13	Zemřelí do 28 dnů	3	62 léčebny TRN	-
14	na 1 000 živě narozených	2,0	63 psychiatrické léčebny	-
15	Zemřelí do 1 roku	6	64 lázeňské léčebny	626
16	na 1 000 živě narozených	3,9	65 ostatní lůžková zařízení	64
17	Zemřelí celkem	1 675	66 Lékaři (PP)	
18	na 1 000 obyvatel	10,5	67 Lůžková péče celkem	163,71
19	z toho: novotvary	442	68 v tom: nemocnice	155,71
20	nemoci oběhové	871	69 LDN	-
21	poranění a otravy	113	70 léčebny TRN	-
22	Standardizovaná úmrtnost celkem	916,7	71 psychiatrické léčebny	-
23	z toho: muži	1 220,2	72 lázeňské léčebny	8,00
24	ženy	700,9	73 ostatní lůžková zařízení	-
25	Potraty	792	74 Ambulantní péče celkem	386,53
26	na 1 000 žen fertilního věku (15-49 let)	19,8	75 v tom: amb. části nemocnic	90,82
27	z toho: UPT	585	76 amb. části ost. lůžkových zařízení	-
28	na 1 000 žen fertilního věku	14,6	77 samostatná amb. zařízení celkem	295,71
29	Sňatky	905	78 z toho: PL pro dospělé	73,29
30	na 1 000 obyvatel	5,6	79 PL pro děti a dorost	38,20
31	Rozvody	513	80 PL stomatolog	76,28
32	na 1 000 obyvatel	3,2	81 PL gynekolog	14,70
33 Počty zdravotnických zařízení			82 ost. special. (bez SVLS)	63,40
34	Nemocnice	2	83 SVLS	53,23
35	z toho: privátní	1	84 Ostatní zdravotnická zařízení	14,85
36	Léčebny pro dlouhodobě nemocné	-	85 Evidenční počet pracovníků (PP)	
37	Léčebny TRN	-	86 Pracovníci celkem	3 433,43
38	Psychiatrické léčebny	-	87 v tom: lékaři	565,09
39	Lázeňské léčebny	2	88 farmaceuti	68,93
40	Ostatní lůžková zařízení	1	89 zdrav. prac. s jiným VŠ vzděl.	36,50
41	Samostatná ambulantní zařízení	350	90 jiní odborní pracovníci (VŠ, SŠ vč. dentistů)	57,96
42	Kojenecké ústavy a dětské domovy	1	91 SZP	1 650,64
43	Dětská centra a stacionáře	1	92 NZP	129,81
44	Stacionáře pro dospělé	-	93 PZP	220,85
45	Zvláštní zdrav. zařízení - ostatní	5	94 pedagogičtí pracovníci	2,00
46	Lékařny	27	95 THP	203,78
47	Výdejny léků a PZT	6	96 dělníci a provozní pracovníci	497,87
48	Hygienická služba	1		
49	Ostatní zdravotnická zařízení	-		

Zdravotnictví okresu Liberec

97 Průměrná měsíční mzda v Kč			135 Nemocnice s amb. částí Liberec		
98	Celkem	13 402	136	počet lůžek k 31.12.	917
99	z toho: lékaři	24 432	137	počet hospitalizovaných	26 258
100	SZP	13 172	138	prům. obs. lůžka na 1 úvazek lékaře/den	5,3
101 Doplnující ukazatele			139	prům. obs. lůžka na 1 SZP u lůžka/den	1,5
102	Ošetření (vyšetření) v ambulantní péči (bez SVLS)	2 239 981	140	využití lůžek ve dnech	284,8
103	na 1 obyvatele	14,0	141	průměrná ošetřovací doba	10,1
104	Výdaje VZP na 1 standardizovaného pojištěnce	.	142	náklady na 1 ošetřovací den	2 834
105 Zdravotní stav			143 Nemocnice Frýdlant		
106	Pracovní neschopnost	74 281	144	počet lůžek k 31.12.	144
107	prům. počet nemocensky pojištěných	68 976	145	počet hospitalizovaných	4 667
108	hlášené případy - absolutně	68 207	146	prům. obs. lůžka na 1 úvazek lékaře/den	5,1
109	na 100 pojištěnců	98,9	147	prům. obs. lůžka na 1 SZP u lůžka/den	1,6
110	průměrné trvání 1 případu	28,3	148	využití lůžek ve dnech	249,3
111	průměrné % pracovní neschopnosti	7,668	149	průměrná ošetřovací doba	7,7
112	Hlášená onemocnění		150	náklady na 1 ošetřovací den	^
113	jiné infekce způsobené salmonelami (A02)	295			
114	spála (A38)	56			
115	virová encefalitida přen.klíšťaty (A84)	3			
116	plané neštovice (B01)	565			
117	zarděnky (B06)	26			
118	akutní virová hepatitida A (B15)	-			
119	akutní virová hepatitida B (B16)	8			
120	virová hepatitida ostatní (B17-19)	3			
121	epidemický zánět příušnic (B26)	1			
122	infekční mononukleóza (B27)	91			
123	scabies - svrab (B86)	148			
124	bakteriální meningitida (G00)	10			
125	syfilis (A50-53)	18			
126	gonokoková infekce (A54)	17			
127	TBC celkem (A15-19)	22			
128	z toho: dýchacího ústrojí (A15-16)	19			
129	zhoubné novotvary a nov. in situ (C00-97)(D00-09)	816			
130	Počet sebevražd (X60-84)	28			
131	Živě narození s vrozenou vadou	25			
132	Počet hlášených vrozených vad	30			
133	Počet léčených diabetiků k 31.12.	8 732			
134	Počet žen užívajících antikoncepci k 31.12.	17 956			

Zdravotnictví okresu Semily

1 Demografie		50 Lékárenská péče celkem		
2	Počet obyvatel k 1.7.	75 616	51 Počet obyvatel na 1 lékárnou	5 040
3	z toho : ženy	38 597	52 Farmaceuti (PP)	31,66
4	Počet obyvatel k 31.12.	75 593	53 Farmaceut. laboranti (PP)	24,07
5	z toho: ženy celkem	38 576	54 Počet exped. receptů a poukazů	659 753
6	ženy 15-49 let	18 483	55 Tržby za léčiva a PZT na 1 obyvatele	3 039
7	děti (0-14 let)	12 638	56 Lůžka	
8	dorost (15-19 let)	4 974	57 Lůžka celkem	677
9	Index stáří	90,3	58 v tom: nemocnice celkem	526
10	Mrtvě narození	3	59 na 10 tis. ob. k 31.12.	69,6
11	Živě narození	665	60 z toho: privátní nemocnice	-
12	na 1 000 obyvatel	8,8	61 LDN	59
13	Zemřelí do 28 dnů	1	62 léčebny TRN	-
14	na 1 000 živě narozených	1,5	63 psychiatrické léčebny	-
15	Zemřelí do 1 roku	1	64 lázeňské léčebny	-
16	na 1 000 živě narozených	1,5	65 ostatní lůžková zařízení	92
17	Zemřelí celkem	781	66 Lékaři (PP)	
18	na 1 000 obyvatel	10,3	67 Lůžková péče celkem	69,26
19	z toho: novotvary	205	68 v tom: nemocnice	62,16
20	nemoci oběhové	411	69 LDN	1,50
21	poranění a otravy	62	70 léčebny TRN	-
22	Standardizovaná úmrtnost celkem	788,2	71 psychiatrické léčebny	-
23	z toho: muži	1 029,4	72 lázeňské léčebny	-
24	ženy	609,1	73 ostatní lůžková zařízení	5,60
25	Potraty	277	74 Ambulantní péče celkem	181,19
26	na 1 000 žen fertilního věku (15-49 let)	15,0	75 v tom: amb. části nemocnic	48,98
27	z toho: UPT	189	76 amb. části ost. lůžkových zařízení	1,75
28	na 1 000 žen fertilního věku	10,2	77 samostatná amb. zařízení celkem	130,46
29	Sňatky	319	78 z toho: PL pro dospělé	33,70
30	na 1 000 obyvatel	4,2	79 PL pro děti a dorost	16,70
31	Rozvody	231	80 PL stomatolog	42,85
32	na 1 000 obyvatel	3,1	81 PL gynekolog	5,20
33 Počty zdravotnických zařízení			82 ost. special. (bez SVLS)	27,37
34	Nemocnice	3	83 SVLS	19,19
35	z toho: privátní	-	84 Ostatní zdravotnická zařízení	3,30
36	Léčebny pro dlouhodobě nemocné	1	85 Evidenční počet pracovníků (PP)	
37	Léčebny TRN	-	86 Pracovníci celkem	1 545,86
38	Psychiatrické léčebny	-	87 v tom: lékaři	253,75
39	Lázeňské léčebny	-	88 farmaceuti	32,66
40	Ostatní lůžková zařízení	2	89 zdrav. prac. s jiným VŠ vzděl.	13,83
41	Samostatná ambulantní zařízení	171	90 jiní odborní pracovníci (VŠ, SŠ vč. dentistů)	11,89
42	Kojenecké ústavy a dětské domovy	-	91 SZP	774,14
43	Dětská centra a stacionáře	4	92 NZP	43,65
44	Stacionáře pro dospělé	-	93 PZP	75,04
45	Zvláštní zdrav. zařízení - ostatní	5	94 pedagogičtí pracovníci	-
46	Léčebny	15	95 THP	92,81
47	Výdejny léků a PZT	3	96 dělníci a provozní pracovníci	248,09
48	Hygienická služba	1		
49	Ostatní zdravotnická zařízení	-		

Zdravotnictví okresu Semily

97 Průměrná měsíční mzda v Kč			135 Masarykova městská nemocnice Jilemnice		
98	Celkem	14 236	136	počet lůžek k 31.12.	205
99	z toho: lékaři	28 097	137	počet hospitalizovaných	6 176
100	SZP	13 712	138	prům. obs. lůžka na 1 úvazek lékaře/den	5,2
101 Doplnující ukazatele			139	prům. obs. lůžka na 1 SZP u lůžka/den	1,4
102	Ošetření (vyšetření) v ambulantní péči (bez SVLS)	1 108 957	140	využití lůžek ve dnech	218,4
103	na 1 obyvatele	14,7	141	průměrná ošetřovací doba	7,3
104	Výdaje VZP na 1 standardizovaného pojištěnce	.	142	náklady na 1 ošetřovací den	2 710
105 Zdravotní stav			143 Městská nemocnice Turnov		
106	Pracovní neschopnost	28 875	144	počet lůžek k 31.12.	180
107	prům. počet nemocensky pojištěných	29 935	145	počet hospitalizovaných	6 770
108	hlášené případy - absolutně	25 959	146	prům. obs. lůžka na 1 úvazek lékaře/den	7,9
109	na 100 pojištěnců	86,7	147	prům. obs. lůžka na 1 SZP u lůžka/den	1,5
110	průměrné trvání 1 případu	28,0	148	využití lůžek ve dnech	307,9
111	průměrné % pracovní neschopnosti	6,658	149	průměrná ošetřovací doba	8,2
112	Hlášená onemocnění		150	náklady na 1 ošetřovací den	2 106
113	jiné infekce způsobené salmonelami		151 NsP Semily		
	(A02)	142	152	počet lůžek k 31.12.	141
114	spála (A38)	30	153	počet hospitalizovaných	5 359
115	virová encefalitida přen.klíšťaty (A84)	1	154	prům. obs. lůžka na 1 úvazek lékaře/den	5,4
116	plané neštovice (B01)	311	155	prům. obs. lůžka na 1 SZP u lůžka/den	1,8
117	zarděnky (B06)	22	156	využití lůžek ve dnech	269,4
118	akutní virová hepatitida A (B15)	-	157	průměrná ošetřovací doba	7,1
119	akutní virová hepatitida B (B16)	-	158	náklady na 1 ošetřovací den	2 831
120	virová hepatitida ostatní (B17-19)	1			
121	epidemický zánět příušnic (B26)	2			
122	infekční mononukleóza (B27)	28			
123	scabies - svrab (B86)	48			
124	bakteriální meningitida (G00)	2			
125	syfilis (A50-53)	4			
126	gonokoková infekce (A54)	1			
127	TBC celkem (A15-19)	5			
128	z toho: dýchacího ústrojí (A15-16)	5			
129	zhoubné novotvary a nov. in situ (C00-97)(D00-09)	413			
130	Počet sebevražd (X60-84)	18			
131	Živě narození s vrozenou vadou	27			
132	Počet hlášených vrozených vad	41			
133	Počet léčených diabetiků k 31.12.	5 052			
134	Počet žen užívajících antikoncepci k 31.12.	6 905			

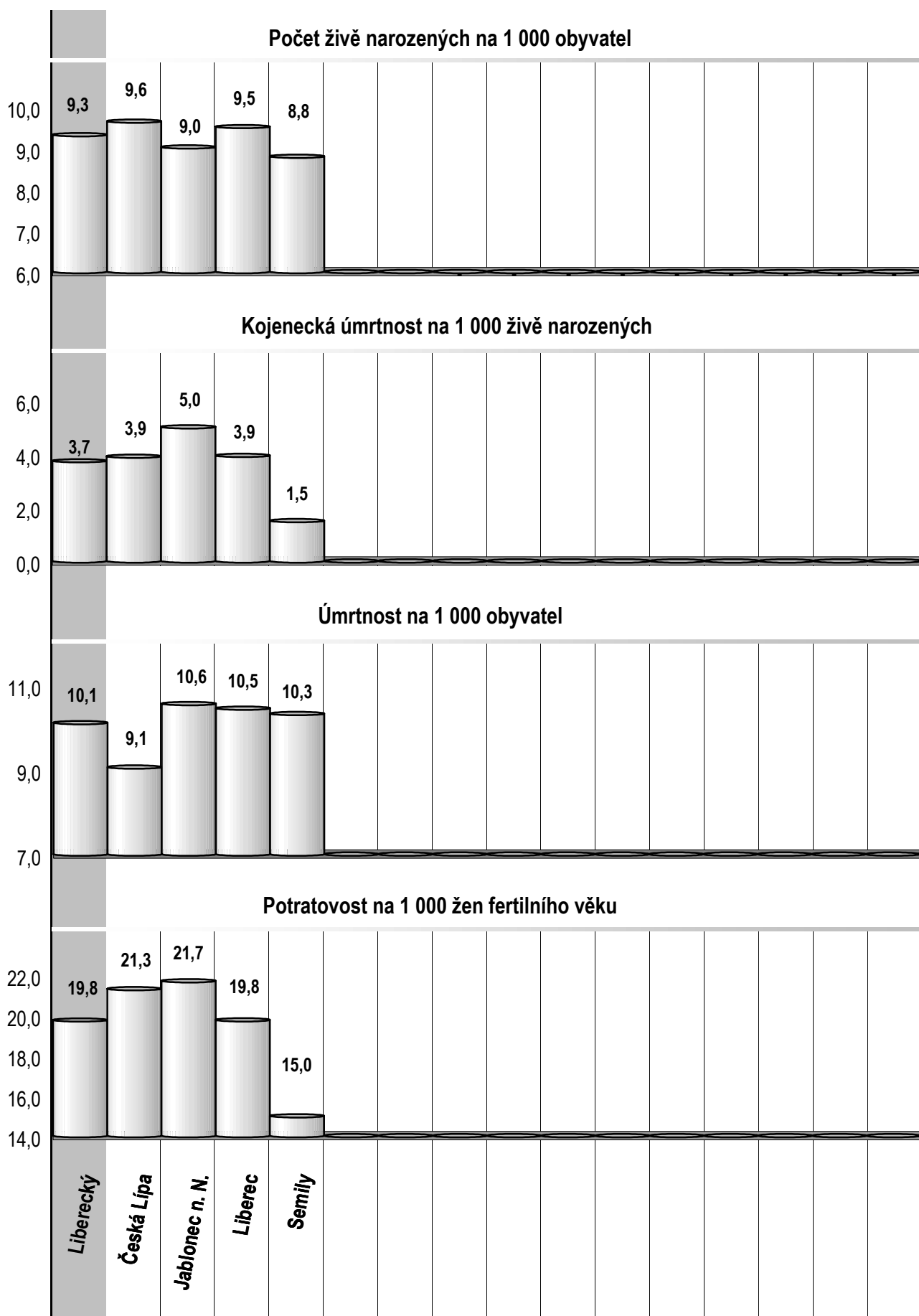
Financování zdravotnictví v ČR v roce 2001 ^{*)}

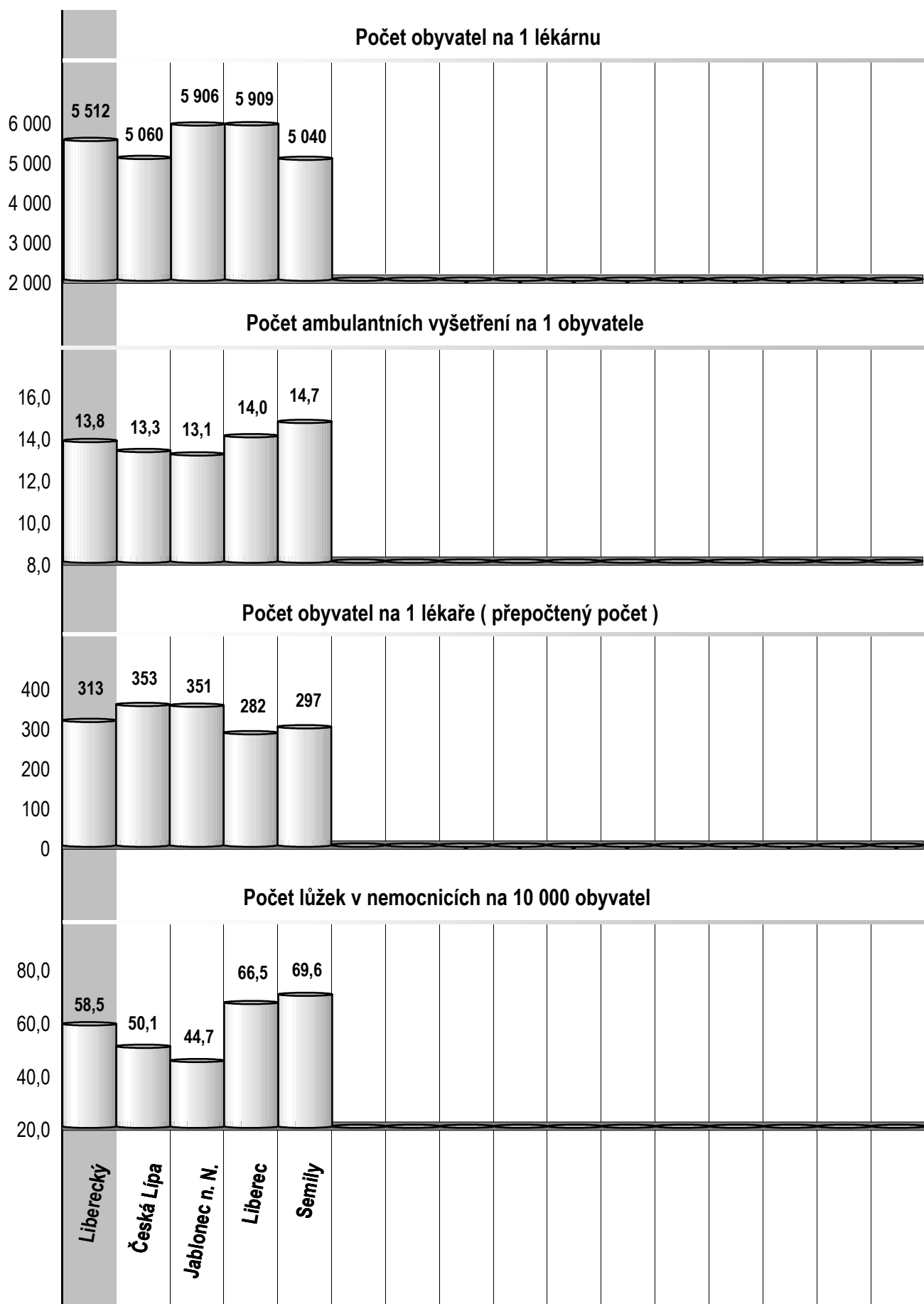
Celkové výdaje na zdravotnictví ČR	158 799 mil. Kč
veřejné výdaje	145 096 mil. Kč
soukromé výdaje	13 703 mil. Kč
Celkové výdaje na 1 obyvatele (střední stav obyvatel 10 287 482)	15 436 Kč
Veřejné výdaje na 1 obyvatele	14 104 Kč
Soukromé výdaje na 1 obyvatele	1 332 Kč
Podíl celkových výdajů na HDP v %	7,40
Podíl veřejných výdajů na HDP v %	6,76
Celkové veřejné výdaje na zdravotnictví ČR	145 096 mil. Kč
ze státního rozpočtu (kapitola 335 a územních rozpočtů)	13 960 mil. Kč
z toho: neinvestiční	8 052 mil. Kč
výdaje zdravotních pojišťoven	131 136 mil. Kč
z toho: na zdravotní péči	126 649 mil. Kč
Průměrný počet pojištěnců zdravotních pojišťoven	10 350 372
Objem distribuovaných léčivých přípravků v ČR	44 241 mil. Kč
z toho na 1 obyvatele	4 300 Kč
Počet lékáren a výdejen v ČR	2 075
počet obyvatel na 1 lékárně resp. výdejnu	4 949

^{*)} Předběžné údaje

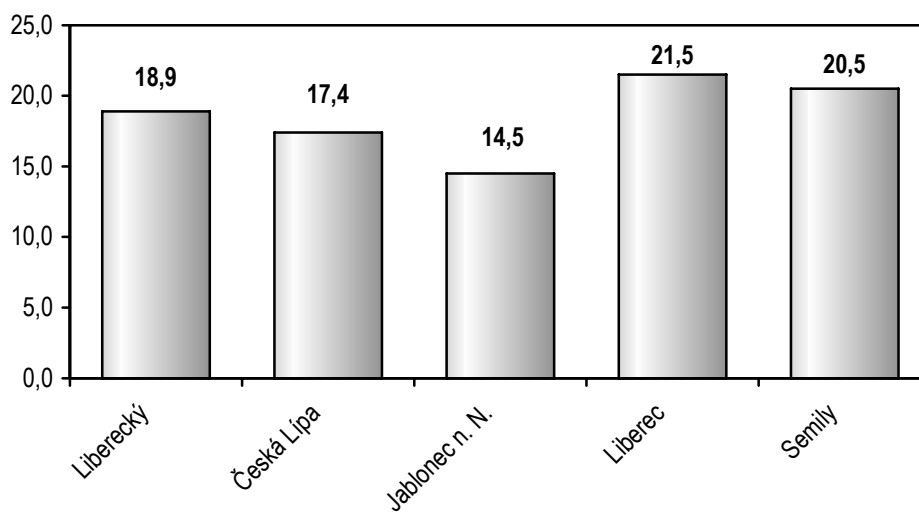
Zdroj dat: Ministerstvo zdravotnictví, Státní ústav pro kontrolu léčiv, Český statistický úřad,

Ústav zdravotnických informací a statistiky ČR, výpočty Ústavu zdravotnických informací a statistiky ČR

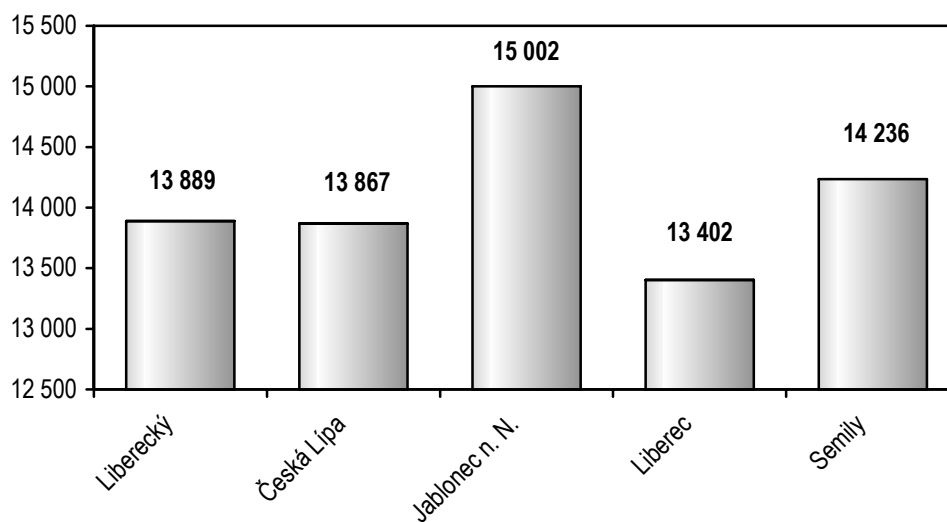




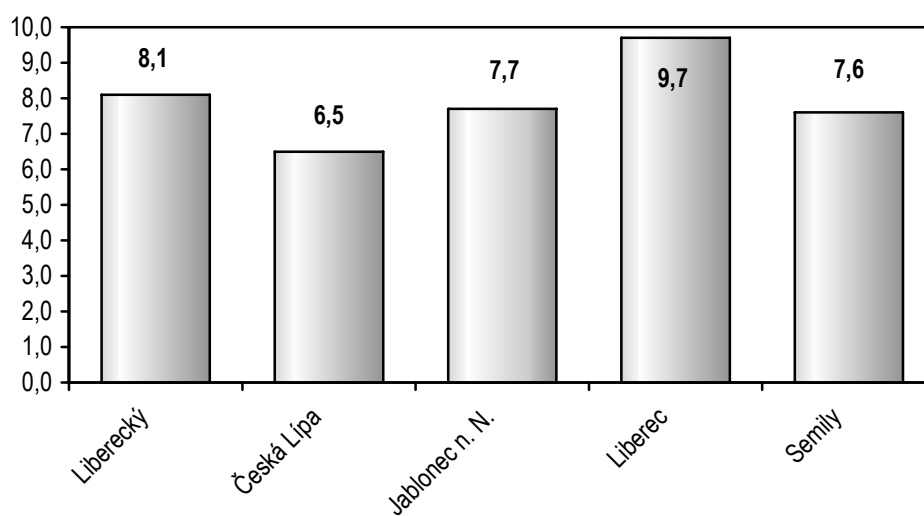
Evidenční počet pracovníků ve zdravotnictví na 1 000 obyvatel



Průměrná měsíční mzda ve zdravotnictví (v Kč)



Průměrná ošetrovací doba v nemocnicích (ve dnech)



Zkratky

LDN	léčebna pro dlouhodobě nemocné
LSPP	lékařská služba první pomoci
NZP	nižší zdravotničtí pracovníci
PL	praktický lékař
PP	přepočtený počet
PZP	pomocní zdravotničtí pracovníci
PZT	prostředky zdravotní techniky
SVLS	společné vyšetřovací a léčebné složky
SZP	střední zdravotničtí pracovníci
THP	technicko - hospodářští pracovníci
TBC	tuberkulóza
TRN	TBC + respirační nemoci
UPT	umělé přerušování těhotenství
VZP	Všeobecná zdravotní pojišťovna

Definice pojmů

Index stáří: - počet osob ve věku 65-ti let a více na 100 osob ve věku 0-14 let (k 31.12.)

Úmrtnost:

Standardizovaná - úmrtnost teoretické evropské populace („evropského standardu“) vypočtená z jednotlivých specifických úmrtností konkrétní populace

Kojenecká - počet zemřelých do 1 roku věku na 1 000 živě narozených

Novorozenecká - počet zemřelých do 28 dnů věku na 1 000 živě narozených.

Průměrné procento pracovní neschopnosti - podíl kalendářních dnů pracovní neschopnosti na celkovém kalendářním fondu ve sledovaném období.

Přepočtený počet pracovníků - součet úvazků jednotlivých pracovníků zdravotnických zařízení, přepočtený podle délky plné týdenní pracovní doby, stanovené pro dané zařízení či pracoviště. Obvyklá délka pracovní doby je 40 hodin týdně, dále to může být 39,5 hodin (pracoviště TRN), nebo 38,75 hodin (2-směnný provoz), 37,5 hodin (3-směnný nebo nepřetržitý provoz), 33,5 hodin (zdravotní důvody) a nebo 30 hodin (mladiství).

Evidenční počet pracovníků - počet pracovníků všech kategorií, stálých i dočasných, daného zařízení či pracoviště, kteří jsou k němu v pracovním, služebním či členském poměru (mají pracovní smlouvu) a vykonávají činnost.

Využití lůžek ve dnech (maximální lůžkové kapacity) -
= ošetrovací dny / průměrný počet lůžek.

ZDRAVOTNICTVÍ LIBERECKÉHO KRAJE 2001

