

Zdravotnictví  
Libereckého kraje 2003

Vydal Ústav zdravotnických informací a statistiky České republiky

## **Zdravotnictví kraje**

Publikace je určena pro rychlou orientaci uživatele o základních charakteristikách zdravotnictví za kraj a jednotlivé okresy kraje. Obsahuje informace o obyvatelstvu a jeho pohybu, o síti zdravotnických zařízení a o jejich činnosti, dále uvádí informace o pracovnících a mzdách, o personálním vybavení lékaři podle druhu zařízení, zdravotním stavu obyvatelstva. Každý okresní přehled je doplněn i přehledem lůžkových zařízení s uvedením základních ukazatelů o jeho činnosti. Publikaci doplňují srovnávací grafy vybraných ukazatelů a informace o financování zdravotnictví v ČR.

## **Health Care in Statistical Data Region**

*The publication facilitates fast information on the basic characteristics of health care in the region and its districts. Data concern population and its movement, the network of health establishments and their activities, health personnel and wages, numbers of physicians by types of establishments and the state of health of the population. Each district survey is supplemented by a survey of bed establishments with basic indicators of their activity. The publication is supplemented by charts of selected indicators and by information on financing of health services in the CR.*

© ÚZIS ČR, 2004  
ISBN: 80-7280-364-6

## Obsah

Úvod .....	5
Poznámky .....	7
Nemocnice s počty lůžek k 31.12. ....	8
Odborné léčebné a ošetrovací ústavy s počty lůžek k 31.12. ....	9

## Tabulková část

Zdravotnictví Libereckého kraje .....	10
Zdravotnictví okresu Česká Lípa .....	12
Zdravotnictví okresu Jablonec nad Nisou .....	14
Zdravotnictví okresu Liberec .....	16
Zdravotnictví okresu Semily .....	18
Financování zdravotnictví v ČR v roce 2003 .....	20

## Grafická část

Živě narození na 1 000 obyvatel .....	21
Kojenecká úmrtnost na 1 000 živě narozených .....	21
Úmrtnost na 1 000 obyvatel .....	21
Potraty na 1 000 žen fertilního věku .....	21
Počet obyvatel na 1 lékárnu .....	22
Počet ambulantních ošetření na 1 obyvatele .....	22
Počet obyvatel na 1 lékaře (přepočtený počet) .....	22
Počet lůžek v nemocnicích na 10 000 obyvatel .....	22
Evidenční počet zaměstnanců a zaměstnavatelé ve zdravotnictví (přepočtený počet) na 1 000 obyvatel .....	23
Průměrná měsíční mzda ve zdravotnictví .....	23
Průměrná ošetrovací doba v nemocnicích (ve dnech) .....	24
Zkratky, definice pojmů .....	25



## Úvod

Publikace Zdravotnictví Libereckého kraje 2003 je součástí jednotné řady, vydávané každoročně za jednotlivé kraje České republiky. Zdrojem dat je Národní zdravotnický informační systém, Český statistický úřad, Česká správa sociálního zabezpečení, Státní zdravotní ústav a Všeobecná zdravotní pojišťovna.

Cílem publikace je charakterizovat okresy Libereckého kraje z hlediska sítě zdravotnických zařízení, z hlediska demografické struktury a z hlediska zdravotního stavu jejich obyvatel. Data jsou prezentována v tabulkové a grafické podobě.

V letošním zpracování publikace došlo k některým změnám:

- Změnil se způsob zpracování vrozených vad. V minulých letech se uváděly počty podle data nahlášení vrozené vady lékařem, od roku 2003 budou zveřejňované počty vad podle roku narození dítěte. Jelikož se jedná o vývojové vady zjištěné do jednoho roku života dítěte, data budou uváděna vždy s ročním zpožděním (letos rok 2002).
- Ke změně došlo také v bloku ukazatelů - *počet pracovníků*. Dříve se uváděl pouze evidenční počet zaměstnanců a osob samostatně výdělečně činných (privátní lékaři), v roce 2003 se údaje rozšířily o smluvní pracovníky. Další úpravou je vyčlenění zubních lékařů z celkového počtu lékařů, což odpovídá zahraničním statistikám.
- V části publikace - *Počty zdravotnických zařízení* - se jedná o změny ve vykazování celkového počtu lékáren. Na základě jednání s Českou lékárnickou komorou je počet lékáren sloučen s počty výdejen léčiv a prostředků zdravotnické techniky a je udáván včetně tzv. odloučených pracovišť (původně se prezentovaly zvlášť lékárny a výdejny). Z celkového počtu 102 zařízení je v kraji k 31. 12. 2003 86 lékáren a 16 výdejen. Zvýšením celkového počtu lékáren o výdejny se hodnota ukazatele *počet obyvatel na 1 lékárnou a výdejnu* snížila.
- Dále došlo k reformě hygienické služby, okresní hygienické stanice byly ukončeny k 31.12.2002 a od 1.1.2003 byly zřízeny Krajská hygienická stanice fungující jako správní úřad a Zdravotní ústav.

Všechny údaje v publikaci jsou za rok 2003, kromě počtu onemocnění pohlavními chorobami (syfilis a gonokokovou infekcí), kde jsou uvedena data z roku 2002, onemocnění zhoubnými novotvarami a novotvarami in situ (C00 - D09), kde je uveden předběžný stav z roku 2002, a vrozených vad (viz. výše). Počty zdravotnických zařízení, počty lůžek a počet pracovníků představují stav k 31.12.2003. Pro výpočet relativních ukazatelů jsme použili počet obyvatel k 1.7.2003, pro ukazatele „Počet obyvatel na 1 lékárnou“ a „Počet lůžek v nemocnicích na 10 tisíc obyvatel“ jsme použili stav obyvatel k 31.12.2003.

Data jsou od roku 2001 uváděna za zdravotnická zařízení všech zřizovatelů. Vedle souhrnných přehledů jsou uvedeny také základní ukazatele lůžkové péče ve jmenovitých lůžkových zařízeních okresů Libereckého kraje. Tyto individuální údaje jsou zveřejňovány na základě souhlasu daného zařízení. I v případě, že zdravotnické zařízení nesouhlasí s publikováním svých individuálních dat, je do okresního či krajského souhrnu zahrnuto.

Věříme, že Vám předkládaná publikace přinese mnoho užitku a děkujeme všem zdravotnickým zařízením, která dala souhlas k publikování.

V publikaci jsou uvedeny Poměrné náklady na 1 ošetrovací den. Jde o údaj, který využívá data z ročního statistického výkazu E (MZ) 6-12 (dále jen E612) o ekonomice zdravotnického zařízení (dále ZZ), které vede podvojný účetnictví a jeho Přílohy č. 1.

Poměrné náklady na 1 ošetrovací den jsou vypočítány podle následujícího vzorce:

Poměrné náklady na 1 ošetrovací den =  $L \cdot \{1 + (D + J + N) / (L + A)\} / T$ , kde:

L = náklady na lůžkovou zdravotní péči (viz výkaz E612, ř. 30, sl. 2)

D = náklady na zdravotní dopravu (viz výkaz E612, ř. 30, sl. 4)

J = náklady na jinou zdravotní péči (viz výkaz E612, ř. 30, sl. 5)

N = náklady na výkony nezdravotní (viz výkaz E612, ř. 30, sl. 6)

A = náklady na ambulantní péči (viz výkaz E612, ř. 30, sl. 3)

T = počet ošetrovacích dnů (viz výkaz E612, Příloha 1, ř. 33, sl. 1)

Tato metoda není zcela exaktní z hlediska ekonomů, ale poskytuje orientační hodnotu nákladů na 1 ošetrovací den, která v sobě zahrnuje podíly z nákladů, které není možné vyčlenit specificky pro lůžkovou část. Do výpočtu byly zahrnuty údaje za celý právní subjekt, proto není tento ukazatel uveden u LDN a dalších lůžkových zařízení, která jsou začleněná v nemocnicích.

Zpracoval ÚZIS ČR  
Liberecký krajský odbor  
Voroněžská 144, 460 01 Liberec 1  
tel.: 48 5217 210, 48 5217 202  
e-mail: [pavlovova@uzis.cz](mailto:pavlovova@uzis.cz)  
[pesova@uzis.cz](mailto:pesova@uzis.cz)  
<http://www.uzis.cz>

## Poznámky

Tržby za léčiva a zdravotnické prostředky na 1 obyvatele (řádek 56)

**= za recepty a poukazy vč. doplatků, volný prodej**

Ošetření (vyšetření) v ambulantní péči (bez SVLS),

Ošetření (vyšetření) v ambulantní péči (bez SVLS) na 1 obyvatele  
(řádek 117, 118)

**= včetně vyšetření LSP**

Syfilis, Gonokoková infekce (řádek 139, 140)

**= údaje za rok 2002 (v době přípravy publikace nebyly údaje za rok 2003 k dispozici)**

**= údaj bez cizinců a bezdomovců**

TBC celkem, TBC dýchacího ústrojí (řádek 141, 142)

**= TBC nově zjištěná + recidivy, bakteriologicky ověřená i neověřená;  
údaj za kraj včetně cizinců a bezdomovců**

Zhoubné novotvary a novotvary in situ (řádek 143)

**= předběžné údaje za rok 2002;**

**údaj za kraj včetně bezdomovců**

Počet živě narozených s vrozenou vadou, Počet hlášených vrozených vad  
(řádek 146, 147)

**= údaje za rok 2002**

**= živě narození s vrozenou vadou (resp. počet vrozených vad) zjištěnou  
do 1 roku života - uvádění podle roku narození dítěte, tj. v roce 2002  
( v předchozích publikacích uvádění podle roku zjištění vady)**

**= v letošní publikaci poprvé včetně živě narozených s vrozenou vadou, za  
které nebylo odevzdáno Hlášení vrozené vady, ale vada byla uvedena na  
Zprávě o novorozenci**

Počet žen užívajících antikoncepci k 31.12. (řádek 149)

**= počet žen užívajících antikoncepci hormonální i nitroděložní**

## Značky v tabulkách

**Ležatá čárka (-)**

v tabulce na místě čísla značí, že se jev nevyskytoval

**Nula (0; 0,0; 0,00)**

znamená, že se jev vyskytl, ale hodnota vypočteného ukazatele je  
menší než polovina jednotky použité v tabulce

**Tečka (.)**

na místě čísla značí, že údaj není k dispozici nebo je nespolehlivý

**Ležatý křížek (x)**

značí, že zápis není možný z logických důvodů

**Stříška (^)**

ke zveřejnění údajů nebyl dán souhlas

**Nemocnice s počty lůžek k 31. 12.**

NsP Česká Lípa	<b>437</b>	CL	interní 123, neurologie 34, dětské 58, ženské 60, chirurgické 114, AR 5, ortopedické 25, urologické 18
Psychiatrické lůžkové sanatorium	<b>11</b>		psychiatrické 11
Nemocnice Pod Holým vrchem	<b>^</b>		ošetřovatelská péče
Nemocnice Jablonec n. N.	<b>305</b>	JN	interní 79, dětské 37, ženské 37, chirurgické 68, AR 5, ortopedické 22, urologické 25, ORL 13, rehabilitační 19
Nemocnice Tanvald, s.r.o.	<b>91</b>		interní 27, chirurgické 24, AR 4, ošetřovatel. péče 36
Nemocnice Liberec	<b>984</b>	LI	interní 105, kardiologie 54, infekční 36, TRN 29, nervové 41, psychiatr. 76, dětské 37, ženské 59, novorozenecké 28, chirurgické 93, neurochirurgické 27, traumatologické 47, AR 9, ortopedické 41, urologické 21, ORL 18, oční 17, stomatologické 8, kožní 26, klinická onkologie 20, radioterapeutické 27, rehabilitační 23, ošetřovatel. péče 142
Nemocnice Frýdlant, s.r.o.	<b>144</b>		interní 39, ženské 37, chirurgické 43, ošetřovatelské péče 25
Masarykova městská nem. v Jilemnici	<b>205</b>	SM	interní 50, nervové 25, dětské 40, ženské 40, chirurgické 45, AR 5,
Městská nemocnice Turnov	<b>180</b>		interní 40, dětské 30, ženské 30, chirurgické 40, AR 4, následná péče 18, ošetřovatelská péče 18
NsP v Semilech	<b>141</b>		interní 30, chirurgické 35, ortopedické 35, ORL 20, kožní 21



**Odborné léčebné ústavy s počty lůžek k 31. 12.**

Dětská odborná léčebna respiračních nemocí Cvikov	CL	125
OLÚ TRN Cvikov		100
LDN Jablonné v Podještědí		60
LDN Nový Bor		62
LDN Jablonec nad Nisou	JN	67
Dětská ozdrav. Radostín p. Sychr.	LI	64
LDN Lomnice nad Popelkou	SM	59
Ústav chirurgie ruky a plast. chir. Vysoké nad Jizerou		52
Dětská ozdravovna Harrachov		40

## Zdravotnictví - Liberecký kraj

1 Demografie		51 Lékárenská péče celkem (vč. odloučených pracovišť)		
2	Počet obyvatel k 1.7.	427 096	52 Počet obyvatel na 1 lékárnou a výdejnu	4 193
3	z toho: ženy	219 308	53 Farmaceuti (PP)	197,43
4	Počet obyvatel k 31.12.	427 722	54 Farmaceutičtí laboranti (PP)	154,57
5	z toho: ženy celkem	219 506	55 Počet expedovaných receptů a poukazů	3 931 672
6	z toho: ženy 15-49 let	106 363	56 Tržby za léčiva a zdr.prostředky na 1 obyv.	3 473
7	děti (0-14 let)	68 107	<b>57 Lůžka</b>	
8	dorost (15-19 let)	28 198	58 Lůžka celkem	3 783
9	Index stáří	80,5	59 v tom: nemocnice celkem	2 538
10	Mrtvě narození	10	60 na 10 tis. obyv. k 31.12.	59,3
11	Živě narození	4 045	61 z toho: privátní nemocnice	246
12	na 1 000 obyvatel	9,5	62 LDN	248
13	Zemřelí do 28 dnů	9	63 léčebny TRN	100
14	na 1 000 živě narozených	2,2	64 psychiatrické léčebny	-
15	Zemřelí do 1 roku	15	65 lázeňské léčebny	616
16	na 1 000 živě narozených	3,7	66 ostatní lůžková zařízení	281
17	Zemřelí celkem	4 460	<b>67 Lékaři (PP)</b>	
18	na 1 000 obyvatel	10,4	68 Lůžková péče celkem	417,19
19	z toho: novotvary	1 281	69 v tom: nemocnice	388,31
20	nemoci oběhové	2 196	70 LDN	8,89
21	poranění a otravy	306	71 léčebny TRN	4,00
22	Standardizovaná úmrtnost celkem	915,2	72 psychiatrické léčebny	-
23	z toho: muži	1 180,4	73 lázeňské léčebny	7,30
24	ženy	721,7	74 ostatní lůžková zařízení	8,69
25	Potraty	1 987	75 Ambulantní péče (vč. SVLS) celkem	992,92
26	na 1 000 žen fertilního věku (15-49 let)	18,7	76 v tom: amb. části nemocnic	201,35
27	z toho: UPT	1 326	77 amb. části ost. lůžkových zařízení	1,31
28	na 1 000 žen fertilního věku	12,5	78 samostatná amb. zařízení celkem	790,26
29	Sňatky	2 067	79 z toho: PL pro dospělé	187,74
30	na 1 000 obyvatel	4,8	80 PL pro děti a dorost	91,67
31	Rozvody	1 504	81 praktický zubní lékař	221,68
32	na 1 000 obyvatel	3,5	82 praktický ženský lékař	40,35
<b>33 Počty zdravotnických zařízení</b>			83 ost. special. (vyjma SVLS)	185,47
34	Nemocnice	10	84 SVLS	94,39
35	z toho: privátní	3	85 Ostatní zdravotnická zařízení	16,68
36	Léčebny pro dlouhodobě nemocné	4	<b>86 Evidenční počet zaměstnanců a zaměstnavatelé (PP)</b>	
37	Léčebny TRN	1	87 Pracovníci celkem	8 392,57
38	Psychiatrické léčebny	-	88 v tom: lékaři	1 191,91
39	Lázeňské léčebny	2	89 zubní lékaři	234,88
40	Ostatní lůžková zařízení	4	90 farmaceuti	196,29
41	Samostatná ambulantní zařízení	963	91 zdrav. pracovníci s jiným VŠ vzděl.	23,80
42	Kojenecké ústavy a dětské domovy	1	92 jiní odborní pracovníci (VŠ, SŠ vč. dentistů)	224,26
43	Dětská centra a stacionáře	4	93 SZP	4 014,47
44	Stacionáře pro dospělé	-	94 NZP	385,71
45	Zvláštní zdravotnická zařízení - ostatní	12	95 PZP	568,83
46	Lékařny a výdejny (vč. odlouč. pracovišť)	102	96 pedagogičtí pracovníci	4,00
47	Hygienická služba celkem	2	97 THP	484,34
48	z toho: zdravotní ústav	1	98 dělníci a provozní pracovníci	1 064,08
49	krajská hygienická stanice	1		
50	Ostatní zdravotnická zařízení	-		

## Zdravotnictví - Liberecký kraj

99 Smluvní pracovníci (PP) ve zdravotnictví			119 Zdravotní stav - pokračování		
100	Pracovníci celkem	208,93	126	Hlášená onemocnění	
101	v tom: lékaři	88,40	127	jiné infekce způsobené salmonelami	
102	zubní lékaři	0,40		(A02)	863
103	farmaceuti	2,44	128	spála	(A38) 316
104	zdrav. pracovníci s jiným VŠ vzděl.	0,72	129	virová encefalitida přen. klíšťaty	(A84) 12
105	jiní odborní pracovníci (VŠ, SŠ vč. dentistů)	8,01	130	plané neštovice	(B01) 1 533
106	SZP	70,39	131	zarděnky	(B06) -
107	NZP	5,50	132	akutní virová hepatitida A	(B15) 2
108	PZP	1,39	133	akutní virová hepatitida B	(B16) 14
109	pedagogičtí pracovníci	-	134	virová hepatitida ostatní	(B17-19) 50
110	THP	15,36	135	epidemický zánět průšnic	(B26) 34
111	dělníci a provozní pracovníci	16,32	136	infekční mononukleóza	(B27) 166
<b>112 Průměrná měsíční mzda v Kč (zákon č. 143/1992 Sb.)</b>			137	scabies - svrab	(B86) 173
113	Celkem	16 879	138	bakteriální meningitida	(G00) 11
114	z toho: lékaři	32 576	139	syfilis (r. 2002)	(A50-53) 56
115	SZP	16 678	140	gonokoková infekce (r. 2002)	(A54) 55
<b>116 Počet ambulantních ošetření (bez SVLS)</b>			141	TBC celkem	(A15-19) 42
117	Ošetření (vyšetření) v ambulantní péči	5 958 869	142	z toho: dýchacího ústrojí	(A15-16) 35
118	na 1 obyvatele	14,0	143	zhoubné novotvary a nov. in situ (r. 2002)	(C00-97)(D00-09) 2 567
<b>119 Zdravotní stav</b>			144	Sebevraždy	(X60-84) 71
120	Pracovní neschopnost	174 496	145	Vrozené vady (r. 2002)	
121	prům. počet nemocensky pojištěných	166 907	146	počet živě narozených s vroz. vadou	107
122	hlášené případy - absolutně	148 768	147	počet hlášených vrozených vad	173
123	- na 100 pojištěnců	89,1	148	Počet léčených diabetiků k 31.12.	25 755
124	průměrné trvání 1 případu	31,4	149	Počet žen užívajících antikoncepci k 31.12.	48 969
125	průměrné % pracovní neschopnosti	7,657			

## 150 Seznam zdravotnických zařízení

	Název zařízení	Vybrané ukazatele*						
		a	b	c	d	e	f	g
151	Nemocnice - celkem kraj	2 538	89 636	4,9	1,6	274,8	7,8	2 920
152	Odborné léčebné ústavy - celkem kraj	629	6 411	23,7	4,1	297,0	29,1	1 004

## \* Vybrané ukazatele:

a počet lůžek k 31.12.

b počet hospitalizovaných

c prům. obsazená lůžka na 1 úvazek lékaře/den

d prům. obsazená lůžka na 1 SZP u lůžka/den

e využití lůžek ve dnech

f průměrná ošetrovací doba

g náklady na 1 ošetrovací den

## Zdravotnictví okresu Česká Lípa

1 Demografie		51 Lékárenská péče celkem (vč. odloučených pracovišť)		
2	Počet obyvatel k 1.7.	105 994	52 Počet obyvatel na 1 lékárnou a výdejnu	4 081
3	z toho: ženy	53 911	53 Farmaceuti (PP)	38,05
4	Počet obyvatel k 31.12.	106 101	54 Farmaceutičtí laboranti (PP)	34,92
5	z toho: ženy celkem	53 974	55 Počet expedovaných receptů a poukazů	870 300
6	z toho: ženy 15-49 let	27 572	56 Tržby za léčiva a zdr.prostředky na 1 obyv.	3 094
7	děti (0-14 let)	18 043	<b>57 Lůžka</b>	
8	dorost (15-19 let)	7 770	58 Lůžka celkem	835
9	Index stáří	62,1	59 v tom: nemocnice celkem	488
10	Mrtvě narození	-	60 na 10 tis. obyv. k 31.12.	46,0
11	Živě narození	1 084	61 z toho: privátní nemocnice	11
12	na 1 000 obyvatel	10,2	62 LDN	122
13	Zemřelí do 28 dnů	4	63 léčebny TRN	100
14	na 1 000 živě narozených	3,7	64 psychiatrické léčebny	-
15	Zemřelí do 1 roku	6	65 lázeňské léčebny	-
16	na 1 000 živě narozených	5,5	66 ostatní lůžková zařízení	125
17	Zemřelí celkem	994	<b>67 Lékaři (PP)</b>	
18	na 1 000 obyvatel	9,4	68 Lůžková péče celkem	79,70
19	z toho: novotvary	294	69 v tom: nemocnice	69,00
20	nemoci oběhové	465	70 LDN	3,60
21	poranění a otravy	75	71 léčebny TRN	4,00
22	Standardizovaná úmrtnost celkem	972,7	72 psychiatrické léčebny	-
23	z toho: muži	1 275,5	73 lázeňské léčebny	-
24	ženy	765,8	74 ostatní lůžková zařízení	3,10
25	Potraty	579	75 Ambulantní péče (vč. SVLS) celkem	222,67
26	na 1 000 žen fertilního věku (15-49 let)	21,0	76 v tom: amb. části nemocnic	28,51
27	z toho: UPT	412	77 amb. části ost. lůžkových zařízení	-
28	na 1 000 žen fertilního věku	14,9	78 samostatná amb. zařízení celkem	194,16
29	Sňatky	545	79 z toho: PL pro dospělé	37,80
30	na 1 000 obyvatel	5,1	80 PL pro děti a dorost	19,65
31	Rozvody	451	81 praktický zubní lékař	54,90
32	na 1 000 obyvatel	4,3	82 praktický ženský lékař	10,00
<b>33 Počty zdravotnických zařízení</b>			83 ost. special. (vyjma SVLS)	52,05
34	Nemocnice	3	84 SVLS	19,35
35	z toho: privátní	1	85 Ostatní zdravotnická zařízení	-
36	Léčebny pro dlouhodobě nemocné	2	<b>86 Evidenční počet zaměstnanců a zaměstnavatelé (PP)</b>	
37	Léčebny TRN	1	87 Pracovníci celkem	1 723,82
38	Psychiatrické léčebny	-	88 v tom: lékaři	245,47
39	Lázeňské léčebny	-	89 zubní lékaři	56,90
40	Ostatní lůžková zařízení	1	90 farmaceuti	37,55
41	Samostatná ambulantní zařízení	223	91 zdrav. pracovníci s jiným VŠ vzděl.	1,00
42	Kojenecké ústavy a dětské domovy	-	92 jiní odborní pracovníci (VŠ, SŠ vč. dentistů)	18,91
43	Dětská centra a stacionáře	-	93 SZP	828,45
44	Stacionáře pro dospělé	-	94 NZP	79,80
45	Zvláštní zdravotnická zařízení - ostatní	3	95 PZP	116,43
46	Lékárný a výdejny (vč. odlouč. pracovišť)	26	96 pedagogičtí pracovníci	-
47	Hygienická služba celkem	-	97 THP	91,06
48	z toho: zdravotní ústav	-	98 dělníci a provozní pracovníci	248,25
49	krajská hygienická stanice	-		
50	Ostatní zdravotnická zařízení	-		

## Zdravotnictví okresu Česká Lípa

99 Smluvní pracovníci (PP) ve zdravotnictví			119 Zdravotní stav - pokračování		
100	Pracovníci celkem	37,06	126	Hlášená onemocnění	
101	v tom: lékaři	20,04	127	jiné infekce způsobené salmonelami	
102	zubní lékaři	-		(A02)	267
103	farmaceuti	0,50	128	spála	(A38) 43
104	zdrav. pracovníci s jiným VŠ vzděl.	-	129	virová encefalitida přen. klíšťaty	(A84) 8
105	jiní odborní pracovníci (VŠ, SŠ vč. dentistů)	0,20	130	plané neštovice	(B01) 451
106	SZP	9,64	131	zarděnky	(B06) -
107	NZP	1,00	132	akutní virová hepatitida A	(B15) -
108	PZP	0,25	133	akutní virová hepatitida B	(B16) 8
109	pedagogičtí pracovníci	-	134	virová hepatitida ostatní	(B17-19) 17
110	THP	1,52	135	epidemický zánět průšnic	(B26) 4
111	dělníci a provozní pracovníci	3,91	136	infekční mononukleóza	(B27) 12
<b>112 Průměrná měsíční mzda v Kč (zákon č. 143/1992 Sb.)</b>			137	scabies - svrab	(B86) 56
113	Celkem	16 271	138	bakteriální meningitida	(G00) 2
114	z toho: lékaři	36 176	139	syfilis (r. 2002)	(A50-53) 13
115	SZP	16 563	140	gonokoková infekce (r. 2002)	(A54) 14
<b>116 Počet ambulantních ošetření (bez SVLS)</b>			141	TBC celkem	(A15-19) 12
117	Ošetření (vyšetření) v ambulantní péči	1 383 928	142	z toho: dýchacího ústrojí	(A15-16) 12
118	na 1 obyvatele	13,1	143	zhoubné novotvary a nov. in situ (r. 2002)	(C00-97)(D00-09) 474
<b>119 Zdravotní stav</b>			144	Sebevraždy	(X60-84) 13
120	Pracovní neschopnost	41 582	145	Vrozené vady (r. 2002)	
121	prům. počet nemocensky pojištěných	36 645	146	počet živě narozených s vroz. vadou	28
122	hlášené případy - absolutně	31 261	147	počet hlášených vrozených vad	41
123	- na 100 pojištěnců	85,3	148	Počet léčených diabetiků k 31.12.	7 257
124	průměrné trvání 1 případu	33,3	149	Počet žen užívajících antikoncepci k 31.12.	13 552
125	průměrné % pracovní neschopnosti	7,782			

## 150 Seznam zdravotnických zařízení

	Název zařízení	Vybrané ukazatele*						
		a	b	c	d	e	f	g
151	Nemocnice s poliklinikou Česká Lípa	437	19 134	4,8	1,5	253,1	5,9	3 149
152	LDN Nový Bor	62	99	34,2	3,9	362,8	227,2	^
153	LDN Jablonné v Podještědí	60	153	33,6	4,0	368,1	144,8	899
154	Odborný léčebný ústav TRN	100	906	18,3	6,1	267,7	29,6	864
155	Dětská léčebna respirační Cvikov	125	723	28,6	4,0	259,2	44,8	850
156	Nemocnice Pod Holým vrchem	^	^	^	^	^	^	^
157	Psychiatrické sanatorium Česká Lípa	11	202	5,2	2,1	346,2	18,9	.

## \* Vybrané ukazatele:

a počet lůžek k 31.12.

b počet hospitalizovaných

c prům. obsazená lůžka na 1 úvazek lékaře/den

d prům. obsazená lůžka na 1 SZP u lůžka/den

e využití lůžek ve dnech

f průměrná ošetrovací doba

g náklady na 1 ošetrovací den

## Zdravotnictví okresu Jablonec nad Nisou

1 Demografie		51 Lékárenská péče celkem (vč. odloučených pracovišť)		
2	Počet obyvatel k 1.7.	87 914	52 Počet obyvatel na 1 lékárnou a výdejnu	4 403
3	z toho: ženy	45 449	53 Farmaceuti (PP)	44,13
4	Počet obyvatel k 31.12.	88 054	54 Farmaceutičtí laboranti (PP)	30,55
5	z toho: ženy celkem	45 507	55 Počet expedovaných receptů a poukazů	864 608
6	z toho: ženy 15-49 let	21 825	56 Tržby za léčiva a zdr.prostředky na 1 obyv.	3 378
7	děti (0-14 let)	13 583	<b>57 Lůžka</b>	
8	dorost (15-19 let)	5 609	58 Lůžka celkem	463
9	Index stáří	84,8	59 v tom: nemocnice celkem	396
10	Mrtvě narození	3	60 na 10 tis. obyv. k 31.12.	45,0
11	Živě narození	827	61 z toho: privátní nemocnice	91
12	na 1 000 obyvatel	9,4	62 LDN	67
13	Zemřelí do 28 dnů	2	63 léčebny TRN	-
14	na 1 000 živě narozených	2,4	64 psychiatrické léčebny	-
15	Zemřelí do 1 roku	3	65 lázeňské léčebny	-
16	na 1 000 živě narozených	3,6	66 ostatní lůžková zařízení	-
17	Zemřelí celkem	980	<b>67 Lékaři (PP)</b>	
18	na 1 000 obyvatel	11,1	68 Lůžková péče celkem	83,22
19	z toho: novotvary	264	69 v tom: nemocnice	80,43
20	nemoci oběhové	489	70 LDN	2,79
21	poranění a otravy	80	71 léčebny TRN	-
22	Standardizovaná úmrtnost celkem	950,2	72 psychiatrické léčebny	-
23	z toho: muži	1 200,2	73 lázeňské léčebny	-
24	ženy	762,6	74 ostatní lůžková zařízení	-
25	Potraty	425	75 Ambulantní péče (vč. SVLS) celkem	182,52
26	na 1 000 žen fertilního věku (15-49 let)	19,4	76 v tom: amb. části nemocnic	14,97
27	z toho: UPT	271	77 amb. části ost. lůžkových zařízení	-
28	na 1 000 žen fertilního věku	12,4	78 samostatná amb. zařízení celkem	167,55
29	Sňatky	399	79 z toho: PL pro dospělé	42,20
30	na 1 000 obyvatel	4,5	80 PL pro děti a dorost	19,27
31	Rozvody	305	81 praktický zubní lékař	44,13
32	na 1 000 obyvatel	3,5	82 praktický ženský lékař	11,55
<b>33 Počty zdravotnických zařízení</b>			83 ost. special. (vyjma SVLS)	39,60
34	Nemocnice	2	84 SVLS	5,59
35	z toho: privátní	1	85 Ostatní zdravotnická zařízení	-
36	Léčebny pro dlouhodobě nemocné	1	<b>86 Evidenční počet zaměstnanců a zaměstnavatelé (PP)</b>	
37	Léčebny TRN	-	87 Pracovníci celkem	1 279,42
38	Psychiatrické léčebny	-	88 v tom: lékaři	220,21
39	Lázeňské léčebny	-	89 zubní lékaři	46,53
40	Ostatní lůžková zařízení	-	90 farmaceuti	43,43
41	Samostatná ambulantní zařízení	206	91 zdrav. pracovníci s jiným VŠ vzděl.	12,75
42	Kojenecké ústavy a dětské domovy	-	92 jiní odborní pracovníci (VŠ, SŠ vč. dentistů)	7,00
43	Dětská centra a stacionáře	-	93 SZP	674,99
44	Stacionáře pro dospělé	-	94 NZP	35,85
45	Zvláštní zdravotnická zařízení - ostatní	-	95 PZP	112,31
46	Lékárný a výdejny (vč. odlouč. pracovišť)	20	96 pedagogičtí pracovníci	-
47	Hygienická služba celkem	-	97 THP	60,25
48	z toho: zdravotní ústav	-	98 dělníci a provozní pracovníci	66,10
49	krajská hygienická stanice	-		
50	Ostatní zdravotnická zařízení	-		

## Zdravotnictví okresu Jablonec nad Nisou

99 Smluvní pracovníci (PP) ve zdravotnictví			119 Zdravotní stav - pokračování		
100	Pracovníci celkem	24,99	126	Hlášená onemocnění	
101	v tom: lékaři	5,76	127	jiné infekce způsobené salmonelami	
102	zubní lékaři	0,20		(A02)	102
103	farmaceuti	0,80	128	spála	(A38) 131
104	zdrav. pracovníci s jiným VŠ vzděl.	0,33	129	virová encefalitida přen. klíšťaty	(A84) 1
105	jiní odborní pracovníci (VŠ, SŠ vč. dentistů)	1,25	130	plané neštovice	(B01) 401
106	SZP	8,14	131	zarděnky	(B06) -
107	NZP	-	132	akutní virová hepatitida A	(B15) -
108	PZP	0,46	133	akutní virová hepatitida B	(B16) 2
109	pedagogičtí pracovníci	-	134	virová hepatitida ostatní	(B17-19) 10
110	THP	3,89	135	epidemický zánět průšnic	(B26) 13
111	dělníci a provozní pracovníci	4,16	136	infekční mononukleóza	(B27) 36
<b>112 Průměrná měsíční mzda v Kč (zákon č. 143/1992 Sb.)</b>			137	scabies - svrab	(B86) 18
113	Celkem	17 441	138	bakteriální meningitida	(G00) 1
114	z toho: lékaři	25 394	139	syfilis (r. 2002)	(A50-53) 10
115	SZP	17 378	140	gonokoková infekce (r. 2002)	(A54) 13
<b>116 Počet ambulantních ošetření (bez SVLS)</b>			141	TBC celkem	(A15-19) 11
117	Ošetření (vyšetření) v ambulantní péči	1 217 285	142	z toho: dýchacího ústrojí	(A15-16) 9
118	na 1 obyvatele	13,8	143	zhoubné novotvary a nov. in situ (r. 2002)	(C00-97)(D00-09) 574
<b>119 Zdravotní stav</b>			144	Sebevraždy	(X60-84) 19
120	Pracovní neschopnost	37 003	145	Vrozené vady (r. 2002)	
121	prům. počet nemocensky pojištěných	35 437	146	počet živě narozených s vroz. vadou	31
122	hlášené případy - absolutně	33 980	147	počet hlášených vrozených vad	54
123	- na 100 pojištěnců	95,9	148	Počet léčených diabetiků k 31.12.	3 663
124	průměrné trvání 1 případu	32,9	149	Počet žen užívajících antikoncepci k 31.12.	8 745
125	průměrné % pracovní neschopnosti	8,631			

## 150 Seznam zdravotnických zařízení

	Název zařízení	Vybrané ukazatele*						
		a	b	c	d	e	f	g
151	Nemocnice Jablonec nad Nisou	305	12 683	3,6	1,8	290,5	7,0	3 779
152	Nemocnice Tanvald, s.r.o.	91	2 773	6,0	1,6	306,8	10,3	^
153	LDN Jablonec nad Nisou	67	454	22,6	3,6	344,1	50,8	1 018

## \* Vybrané ukazatele:

a počet lůžek k 31.12.

b počet hospitalizovaných

c prům. obsazená lůžka na 1 úvazek lékaře/den

d prům. obsazená lůžka na 1 SZP u lůžka/den

e využití lůžek ve dnech

f průměrná ošetrovací doba

g náklady na 1 ošetrovací den

## Zdravotnictví okresu Liberec

1 Demografie		51 Lékárenská péče celkem (vč. odloučených pracovišť)		
2	Počet obyvatel k 1.7.	158 135	52 Počet obyvatel na 1 lékárnou a výdejnu	4 172
3	z toho: ženy	81 644	53 Farmaceuti (PP)	77,33
4	Počet obyvatel k 31.12.	158 526	54 Farmaceutičtí laboranti (PP)	66,20
5	z toho: ženy celkem	81 745	55 Počet expedovaných receptů a poukazů	1 486 779
6	z toho: ženy 15-49 let	38 868	56 Tržby za léčiva a zdr.prostředky na 1 obyv.	3 547
7	děti (0-14 let)	24 730	<b>57 Lůžka</b>	
8	dorost (15-19 let)	9 881	58 Lůžka celkem	1 808
9	Index stáří	84,2	59 v tom: nemocnice celkem	1 128
10	Mrtvě narození	4	60 na 10 tis. obyv. k 31.12.	71,2
11	Živě narození	1 494	61 z toho: privátní nemocnice	144
12	na 1 000 obyvatel	9,4	62 LDN	-
13	Zemřelí do 28 dnů	1	63 léčebny TRN	-
14	na 1 000 živě narozených	0,7	64 psychiatrické léčebny	-
15	Zemřelí do 1 roku	4	65 lázeňské léčebny	616
16	na 1 000 živě narozených	2,7	66 ostatní lůžková zařízení	64
17	Zemřelí celkem	1 633	<b>67 Lékaři (PP)</b>	
18	na 1 000 obyvatel	10,3	68 Lůžková péče celkem	167,95
19	z toho: novotvary	505	69 v tom: nemocnice	160,65
20	nemoci oběhové	796	70 LDN	-
21	poranění a otravy	98	71 léčebny TRN	-
22	Standardizovaná úmrtnost celkem	872,2	72 psychiatrické léčebny	-
23	z toho: muži	1 131,4	73 lázeňské léčebny	7,30
24	ženy	674,1	74 ostatní lůžková zařízení	-
25	Potraty	736	75 Ambulantní péče (vč. SVLS) celkem	403,66
26	na 1 000 žen fertilního věku (15-49 let)	18,9	76 v tom: amb. části nemocnic	106,67
27	z toho: UPT	491	77 amb. části ost. lůžkových zařízení	-
28	na 1 000 žen fertilního věku	12,6	78 samostatná amb. zařízení celkem	296,99
29	Sňatky	832	79 z toho: PL pro dospělé	75,49
30	na 1 000 obyvatel	5,3	80 PL pro děti a dorost	35,05
31	Rozvody	547	81 praktický zubní lékař	81,39
32	na 1 000 obyvatel	3,5	82 praktický ženský lékař	14,20
<b>33 Počty zdravotnických zařízení</b>			83 ost. special. (vyjma SVLS)	64,03
34	Nemocnice	2	84 SVLS	51,24
35	z toho: privátní	1	85 Ostatní zdravotnická zařízení	16,38
36	Léčebny pro dlouhodobě nemocné	-	<b>86 Evidenční počet zaměstnanců a zaměstnavatelé (PP)</b>	
37	Léčebny TRN	-	87 Pracovníci celkem	3 818,83
38	Psychiatrické léčebny	-	88 v tom: lékaři	496,80
39	Lázeňské léčebny	2	89 zubní lékaři	90,19
40	Ostatní lůžková zařízení	1	90 farmaceuti	76,53
41	Samostatná ambulantní zařízení	357	91 zdrav. pracovníci s jiným VŠ vzděl.	8,00
42	Kojenecké ústavy a dětské domovy	1	92 jiní odborní pracovníci (VŠ, SŠ vč. dentistů)	185,90
43	Dětská centra a stacionáře	1	93 SZP	1 730,52
44	Stacionáře pro dospělé	-	94 NZP	199,61
45	Zvláštní zdravotnická zařízení - ostatní	6	95 PZP	252,50
46	Lékárnou a výdejny (vč. odlouč. pracovišť)	38	96 pedagogičtí pracovníci	4,00
47	Hygienická služba celkem	2	97 THP	227,18
48	z toho: zdravotní ústav	1	98 dělníci a provozní pracovníci	547,60
49	krajská hygienická stanice	1		
50	Ostatní zdravotnická zařízení	-		



## Zdravotnictví okresu Liberec

99 Smluvní pracovníci (PP) ve zdravotnictví			119 Zdravotní stav - pokračování		
100	Pracovníci celkem	123,19	126	Hlášená onemocnění	
101	v tom: lékaři	50,94	127	jiné infekce způsobené salmonelami	
102	zubní lékaři	0,20		(A02)	262
103	farmaceuti	1,00	128	spála	(A38) 108
104	zdrav. pracovníci s jiným VŠ vzděl.	-	129	virová encefalitida přen. klíšťaty	(A84) 3
105	jiní odborní pracovníci (VŠ, SŠ vč. dentistů)	5,15	130	plané neštovice	(B01) 365
106	SZP	47,33	131	zarděnky	(B06) -
107	NZP	4,00	132	akutní virová hepatitida A	(B15) 1
108	PZP	0,30	133	akutní virová hepatitida B	(B16) 4
109	pedagogičtí pracovníci	-	134	virová hepatitida ostatní	(B17-19) 19
110	THP	6,99	135	epidemický zánět průšnic	(B26) 4
111	dělníci a provozní pracovníci	7,28	136	infekční mononukleóza	(B27) 90
<b>112 Průměrná měsíční mzda v Kč (zákon č. 143/1992 Sb.)</b>			137	scabies - svrab	(B86) 34
113	Celkem	16 824	138	bakteriální meningitida	(G00) 7
114	z toho: lékaři	32 964	139	syfilis (r. 2002)	(A50-53) 23
115	SZP	16 412	140	gonokoková infekce (r. 2002)	(A54) 25
<b>116 Počet ambulantních ošetření (bez SVLS)</b>			141	TBC celkem	(A15-19) 16
117	Ošetření (vyšetření) v ambulantní péči	2 229 839	142	z toho: dýchacího ústrojí	(A15-16) 11
118	na 1 obyvatele	14,1	143	zhoubné novotvary a nov. in situ (r. 2002)	(C00-97)(D00-09) 1 011
<b>119 Zdravotní stav</b>			144	Sebevraždy	(X60-84) 24
120	Pracovní neschopnost	65 939	145	Vrozené vady (r. 2002)	
121	prům. počet nemocensky pojištěných	66 636	146	počet živě narozených s vroz. vadou	23
122	hlášené případy - absolutně	60 948	147	počet hlášených vrozených vad	32
123	- na 100 pojištěnců	91,5	148	Počet léčených diabetiků k 31.12.	10 072
124	průměrné trvání 1 případu	29,5	149	Počet žen užívajících antikoncepci k 31.12.	17 485
125	průměrné % pracovní neschopnosti	7,389			

## 150 Seznam zdravotnických zařízení

	Název zařízení	Vybrané ukazatele*						
		a	b	c	d	e	f	g
151	Krajská nemocnice Liberec	984	29 561	5,4	1,5	286,6	9,5	2 687
152	Nemocnice Frýdlant, s.r.o.	144	5 244	6,4	1,6	265,5	7,3	2 371
153	Dětská ozdravovna Radostín	64	579	^	4,7	187,5	20,7	^

## \* Vybrané ukazatele:

- |   |   |   |                             |
|---|---|---|-----------------------------|
| a | počet lůžek k 31.12.                        | e | využití lůžek ve dnech      |
| b | počet hospitalizovaných                     | f | průměrná ošetrovací doba    |
| c | prům. obsazená lůžka na 1 úvazek lékaře/den | g | náklady na 1 ošetrovací den |
| d | prům. obsazená lůžka na 1 SZP u lůžka/den   |   |                             |

## Zdravotnictví okresu Semily

1 Demografie		51 Lékárenská péče celkem (vč. odloučených pracovišť)		
2	Počet obyvatel k 1.7.	75 053	52 Počet obyvatel na 1 lékárnou a výdejnu	4 169
3	z toho: ženy	38 304	53 Farmaceuti (PP)	37,92
4	Počet obyvatel k 31.12.	75 041	54 Farmaceutičtí laboranti (PP)	22,90
5	z toho: ženy celkem	38 280	55 Počet expedovaných receptů a poukazů	709 985
6	z toho: ženy 15-49 let	18 098	56 Tržby za léčiva a zdr.prostředky na 1 obyv.	3 962
7	děti (0-14 let)	11 751	<b>57 Lůžka</b>	
8	dorost (15-19 let)	4 938	58 Lůžka celkem	677
9	Index stáří	96,1	59 v tom: nemocnice celkem	526
10	Mrtvě narození	3	60 na 10 tis. obyv. k 31.12.	70,1
11	Živě narození	640	61 z toho: privátní nemocnice	-
12	na 1 000 obyvatel	8,5	62 LDN	59
13	Zemřelí do 28 dnů	2	63 léčebny TRN	-
14	na 1 000 živě narozených	3,1	64 psychiatrické léčebny	-
15	Zemřelí do 1 roku	2	65 lázeňské léčebny	-
16	na 1 000 živě narozených	3,1	66 ostatní lůžková zařízení	92
17	Zemřelí celkem	853	<b>67 Lékaři (PP)</b>	
18	na 1 000 obyvatel	11,4	68 Lůžková péče celkem	86,32
19	z toho: novotvary	218	69 v tom: nemocnice	78,23
20	nemoci oběhové	446	70 LDN	2,50
21	poranění a otravy	53	71 léčebny TRN	-
22	Standardizovaná úmrtnost celkem	890,6	72 psychiatrické léčebny	-
23	z toho: muži	1 139,0	73 lázeňské léčebny	-
24	ženy	720,6	74 ostatní lůžková zařízení	5,59
25	Potraty	247	75 Ambulantní péče (vč. SVLS) celkem	184,07
26	na 1 000 žen fertilního věku (15-49 let)	13,6	76 v tom: amb. části nemocnic	51,20
27	z toho: UPT	152	77 amb. části ost. lůžkových zařízení	1,31
28	na 1 000 žen fertilního věku	8,4	78 samostatná amb. zařízení celkem	131,56
29	Sňatky	291	79 z toho: PL pro dospělé	32,25
30	na 1 000 obyvatel	3,9	80 PL pro děti a dorost	17,70
31	Rozvody	201	81 praktický zubní lékař	41,26
32	na 1 000 obyvatel	2,7	82 praktický ženský lékař	4,60
<b>33 Počty zdravotnických zařízení</b>			83 ost. special. (vyjma SVLS)	29,79
34	Nemocnice	3	84 SVLS	18,21
35	z toho: privátní	-	85 Ostatní zdravotnická zařízení	0,30
36	Léčebny pro dlouhodobě nemocné	1	<b>86 Evidenční počet zaměstnanců a zaměstnavatelé (PP)</b>	
37	Léčebny TRN	-	87 Pracovníci celkem	1 570,50
38	Psychiatrické léčebny	-	88 v tom: lékaři	229,43
39	Lázeňské léčebny	-	89 zubní lékaři	41,26
40	Ostatní lůžková zařízení	2	90 farmaceuti	38,78
41	Samostatná ambulantní zařízení	177	91 zdrav. pracovníci s jiným VŠ vzděl.	2,05
42	Kojenecké ústavy a dětské domovy	-	92 jiní odborní pracovníci (VŠ, SŠ vč. dentistů)	12,45
43	Dětská centra a stacionáře	3	93 SZP	780,51
44	Stacionáře pro dospělé	-	94 NZP	70,45
45	Zvláštní zdravotnická zařízení - ostatní	3	95 PZP	87,59
46	Lékárný a výdejny (vč. odlouč. pracovišť)	18	96 pedagogičtí pracovníci	-
47	Hygienická služba celkem	-	97 THP	105,85
48	z toho: zdravotní ústav	-	98 dělníci a provozní pracovníci	202,13
49	krajská hygienická stanice	-		
50	Ostatní zdravotnická zařízení	-		

## Zdravotnictví okresu Semily

99 Smluvní pracovníci (PP) ve zdravotnictví			119 Zdravotní stav - pokračování		
100	Pracovníci celkem	23,69	126	Hlášená onemocnění	
101	v tom: lékaři	11,66	127	jiné infekce způsobené salmonelami	
102	zubní lékaři	-		(A02)	232
103	farmaceuti	0,14	128	spála	(A38) 34
104	zdrav. pracovníci s jiným VŠ vzděl.	0,39	129	virová encefalitida přen. klíšťaty	(A84) -
105	jiní odborní pracovníci (VŠ, SŠ vč. dentistů)	1,41	130	plané neštovice	(B01) 316
106	SZP	5,28	131	zarděnky	(B06) -
107	NZP	0,50	132	akutní virová hepatitida A	(B15) 1
108	PZP	0,38	133	akutní virová hepatitida B	(B16) -
109	pedagogičtí pracovníci	-	134	virová hepatitida ostatní	(B17-19) 4
110	THP	2,96	135	epidemický zánět průšnic	(B26) 13
111	dělníci a provozní pracovníci	0,97	136	infekční mononukleóza	(B27) 28
<b>112 Průměrná měsíční mzda v Kč (zákon č. 143/1992 Sb.)</b>			137	scabies - svrab	(B86) 65
113	Celkem	17 303	138	bakteriální meningitida	(G00) 1
114	z toho: lékaři	33 060	139	syfilis (r. 2002)	(A50-53) 10
115	SZP	16 897	140	gonokoková infekce (r. 2002)	(A54) 3
<b>116 Počet ambulantních ošetření (bez SVLS)</b>			141	TBC celkem	(A15-19) 1
117	Ošetření (vyšetření) v ambulantní péči	1 127 817	142	z toho: dýchacího ústrojí	(A15-16) 1
118	na 1 obyvatele	15,0	143	zhoubné novotvary a nov. in situ (r. 2002)	(C00-97)(D00-09) 508
<b>119 Zdravotní stav</b>			144	Sebevraždy	(X60-84) 15
120	Pracovní neschopnost	29 972	145	Vrozené vady (r. 2002)	
121	prům. počet nemocensky pojištěných	28 189	146	počet živě narozených s vroz. vadou	25
122	hlášené případy - absolutně	22 579	147	počet hlášených vrozených vad	46
123	- na 100 pojištěnců	80,1	148	Počet léčených diabetiků k 31.12.	4 763
124	průměrné trvání 1 případu	31,5	149	Počet žen užívajících antikoncepci k 31.12.	9 187
125	průměrné % pracovní neschopnosti	6,905			

## 150 Seznam zdravotnických zařízení

	Název zařízení	Vybrané ukazatele*						
		a	b	c	d	e	f	g
151	Nemocnice s poliklinikou Semily	141	5 386	4,5	1,7	261,2	6,8	^
152	Městská nemocnice Jilemnice	205	6 828	3,5	1,2	200,7	6,0	3 263
153	Městská nemocnice Turnov	180	7 559	6,2	1,3	299,7	7,1	2 760
154	LDN Lomnice nad Popelkou	59	347	22,9	3,4	353,6	60,2	1 319
155	Ústav plastické chirurgie ruky	52	2 614	8,1	3,8	305,4	6,1	1 480
156	Dětská ozdravovna Bílá Voda	40	537	128,6	4,1	281,5	21,0	^

## \* Vybrané ukazatele:

a počet lůžek k 31.12.

b počet hospitalizovaných

c prům. obsazená lůžka na 1 úvazek lékaře/den

d prům. obsazená lůžka na 1 SZP u lůžka/den

e využití lůžek ve dnech

f průměrná ošetrovací doba

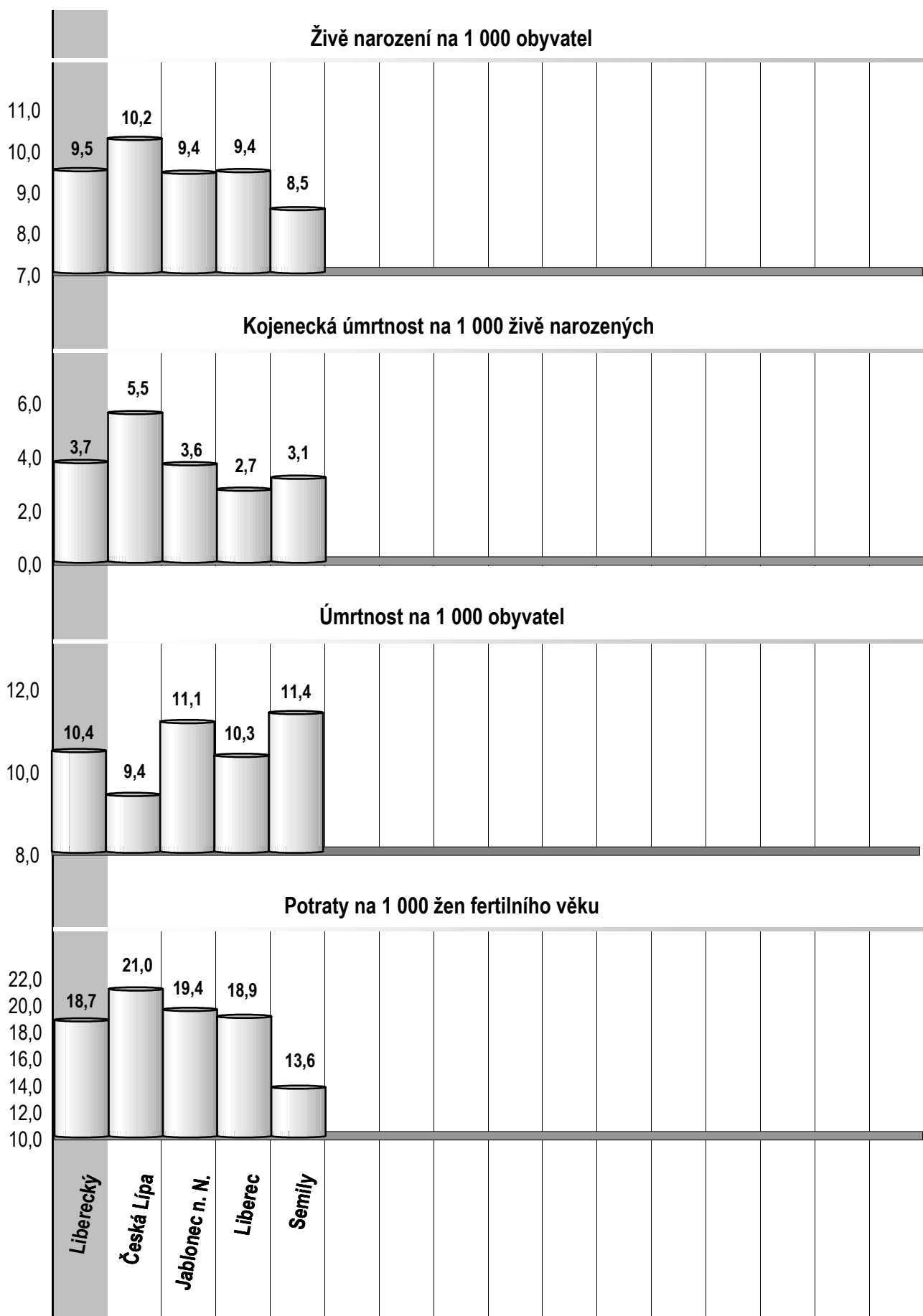
g náklady na 1 ošetrovací den

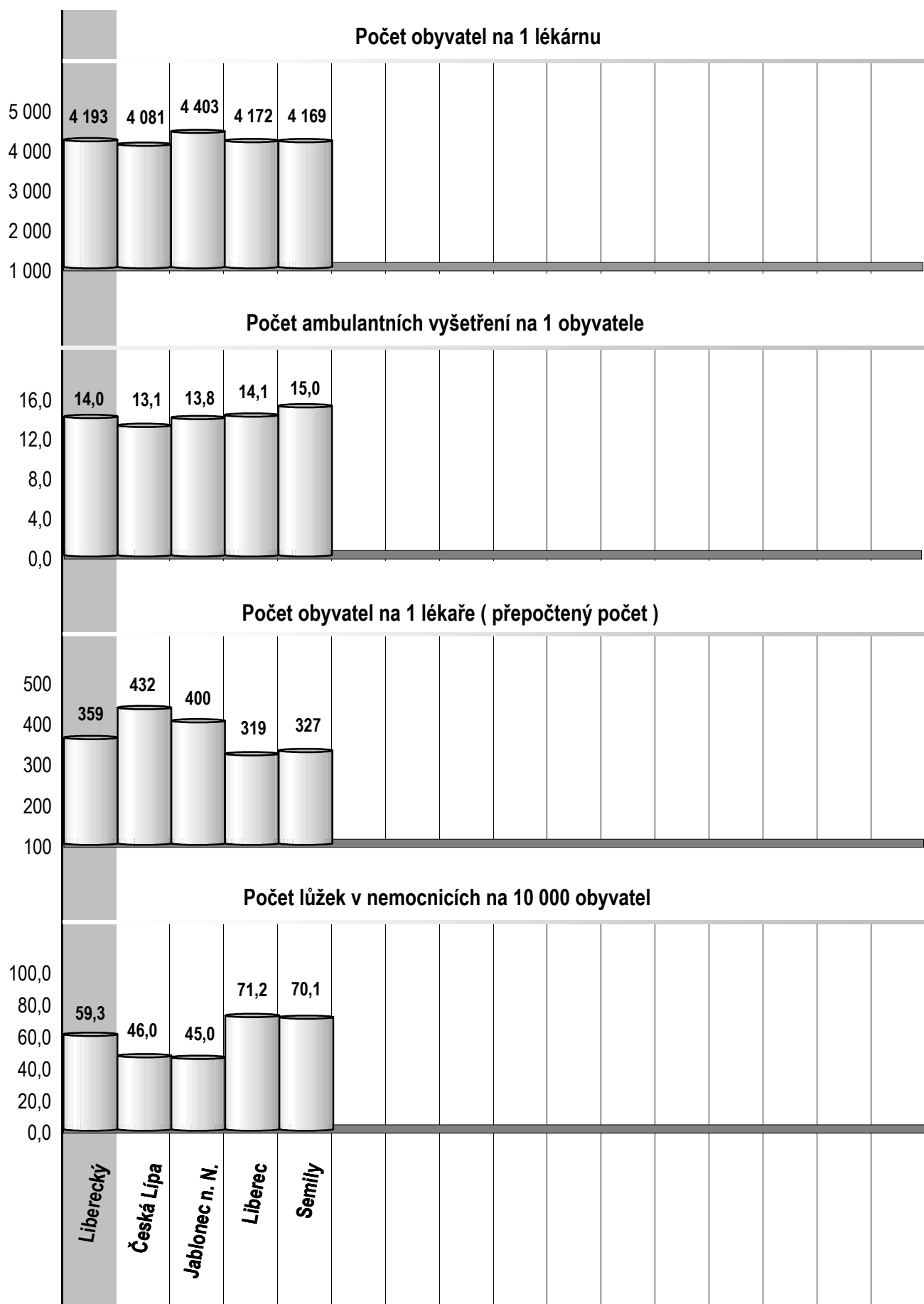
**Financování zdravotnictví v ČR v roce 2003 <sup>\*)</sup>**

<b>Celkové výdaje na zdravotnictví ČR</b>	186 416 mil. Kč
veřejné výdaje	170 379 mil. Kč
soukromé výdaje	16 037 mil. Kč
Celkové výdaje na 1 obyvatele (střední stav obyvatel 10 201 651)	18 273 Kč
Veřejné výdaje na 1 obyvatele	16 701 Kč
Soukromé výdaje na 1 obyvatele	1 572 Kč
Podíl celkových výdajů na HDP v %	7,36
Podíl veřejných výdajů na HDP v %	6,73
<b>Celkové veřejné výdaje na zdravotnictví ČR</b>	170 379 mil. Kč
ze státního rozpočtu (kapitola 335 a územních rozpočtů)	22 631 mil. Kč
z toho: neinvestiční	12 252 mil. Kč
výdaje zdravotních pojišťoven	147 748 mil. Kč
z toho: na zdravotní péči	142 203 mil. Kč
Průměrný počet pojištěnců zdravotních pojišťoven	10 313 624
<b>Objem distribuovaných léčivých přípravků v ČR</b>	52 216 mil. Kč
z toho na 1 obyvatele	5 118 Kč
<b>Počet lékáren a výdejen v ČR</b>	2 293
počet obyvatel na 1 lékárně resp. výdejnu	4 453

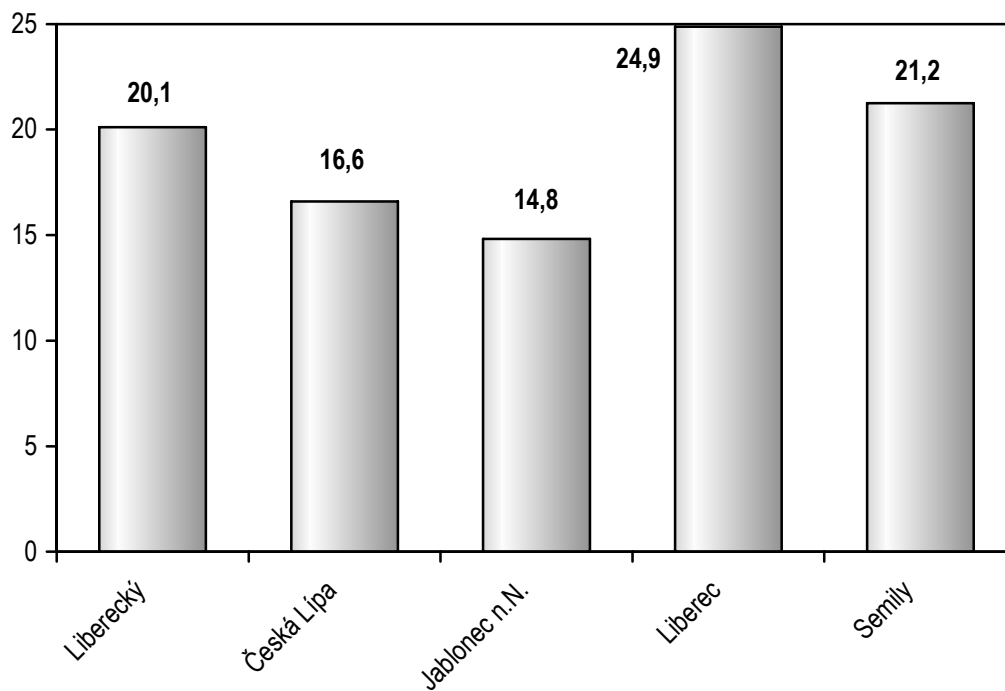
<sup>\*)</sup> Předběžné údaje

Zdroj dat: Český statistický úřad, Ministerstvo zdravotnictví, Státní ústav pro kontrolu léčiv,  
Ústav zdravotnických informací a statistiky ČR

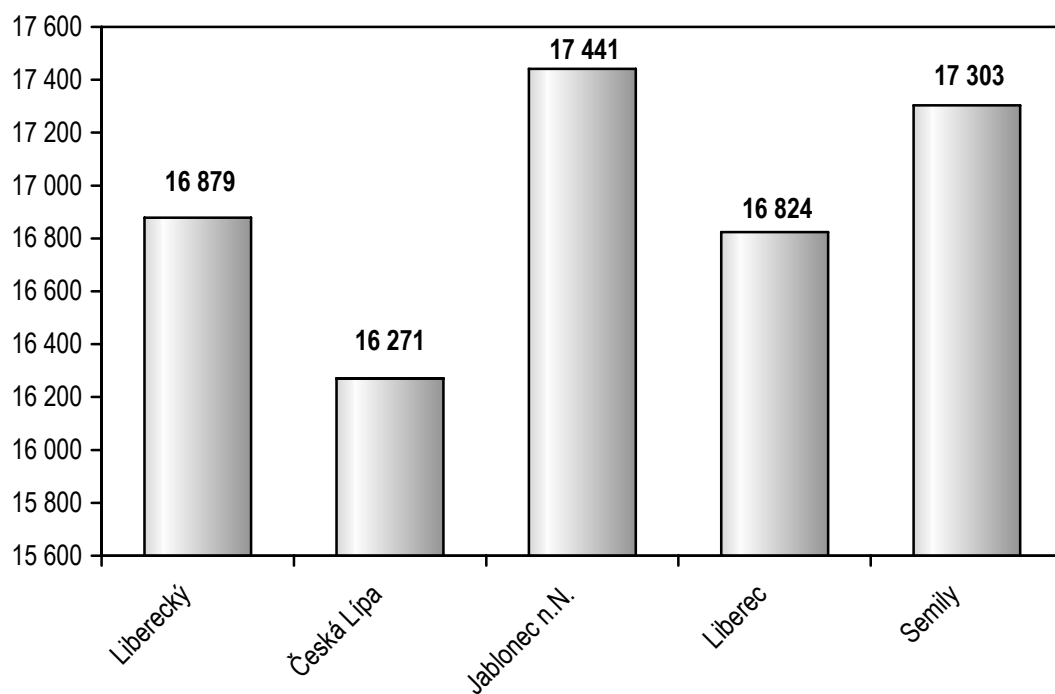




**Evidenční počet zaměstnanců a zaměstnavatelé ve zdravotnictví  
na 1 000 obyvatel (přepočtený počet)**

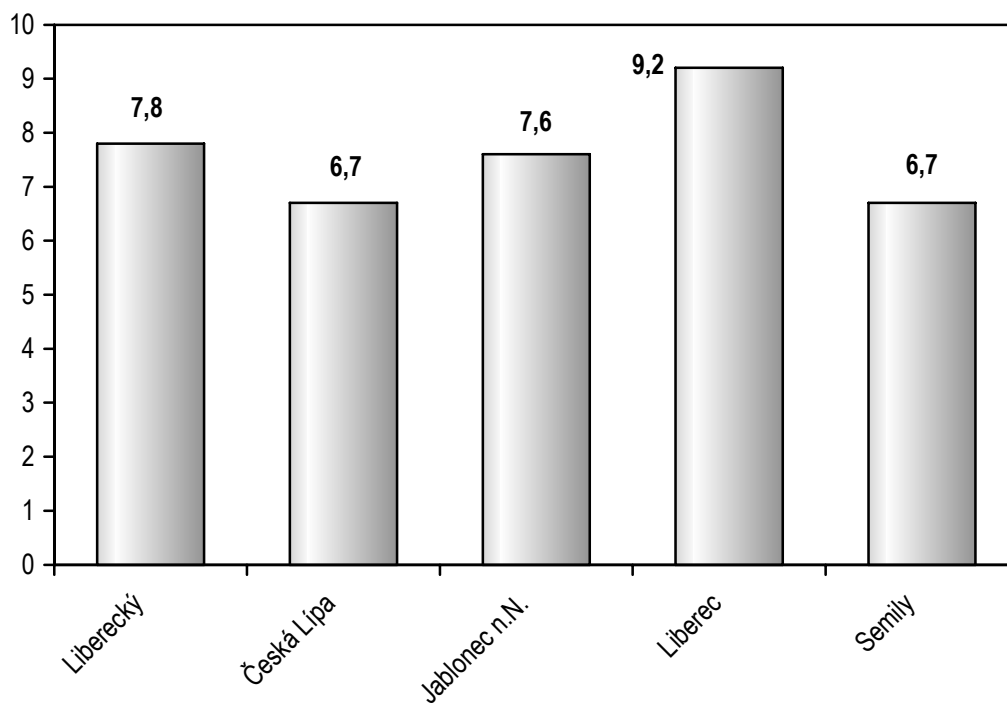


**Průměrná měsíční mzda ve zdravotnictví \*)**



\*) Odměňované dle zákona 143/92 Sb., ve znění pozdějších předpisů

Průměrná ošetrovací doba v nemocnicích (ve dnech)





## Zkratky

LDN	léčebna pro dlouhodobě nemocné
LSPP	lékařská služba první pomoci
NZP	nižší zdravotničtí pracovníci
PL	praktický lékař
PP	přepočtený počet
PZP	pomocní zdravotničtí pracovníci
SVLS	společné vyšetřovací a léčebné složky
SZP	střední zdravotničtí pracovníci
THP	technicko - hospodářští pracovníci
TBC	tuberkulóza
TRN	TBC + respirační nemoci
UPT	umělé přerušování těhotenství

## Definice pojmů

**Index stáří** - počet osob ve věku 65-ti let a více na 100 osob ve věku 0-14 let (k 31.12.)

**Mrtvorozenost** - počet mrtvě narozených na 1 000 narozených celkem.

## Úmrtnost

**specifická** - úmrtnost v dané věkové skupině

**standardizovaná** - úmrtnost teoretické evropské populace ("evropského standardu") vypočtená z jednotlivých specifických úmrtností konkrétní populace

**kojenecká** - počet zemřelých do 1 roku věku na 1 000 živě narozených

**novorozenecká** - počet zemřelých do 28 dnů věku na 1 000 živě narozených.

**Střední délka života** (ve věku  $x$ ) - střední hodnota počtu let zbývajících do smrti  $x$ -letému člověku za předpokladu zachování úmrtnosti z období výpočtu (při narození = ve věku 0).

**Průměrné procento pracovní neschopnosti** - podíl kalendářních dnů pracovní neschopnosti na celkovém kalendářním fondu ve sledovaném období.

**Přepočtený počet pracovníků** - součet úvazků jednotlivých pracovníků zdravotnických zařízení, přepočtený podle délky plné týdenní pracovní doby, stanovené pro dané zařízení či pracoviště. Obvyklá délka pracovní doby je 40 hodin týdně, dále to může být 39,5 hodin (pracoviště TRN), nebo 38,75 hodin (2směnný provoz), 37,5 hodin (3směnný nebo nepřetržitý provoz), 33,5 hodin (zdravotní důvody) a nebo 30 hodin (mladiství).

## Počet pracovníků ve zdravotnictví

zahrnuje:

- zaměstnance v evidenčním počtu
- zaměstnavatele (podnikatele, včetně OSVČ)
- smluvní pracovníky

**Evidenční počet zaměstnanců** - počet zaměstnanců všech kategorií daného zařízení či pracoviště, kteří jsou k němu v pracovním, služebním či členském poměru (mají pracovní smlouvu na dobu určitou či neurčitou). Do evidenčního počtu se nezapočítávají např. ženy na mateřské dovolené, osoby na rodičovské dovolené, osoby vykonávající vojenskou službu (včetně civilní).

**Zaměstnavatelé (podnikatelé, včetně OSVČ)** - fyzické osoby, které zaměstnávají fyzické osoby v pracovněprávních vztazích, včetně osob samostatně výdělečně činných (OSVČ), kteří sami v zařízení pracují. Za svoji práci nemají mzdu, ale podnikatelskou odměnu. Nepatří sem podnikatelé, kteří pouze vlastní zdravotnické zařízení, ale nepracují v něm.

**Smluvní pracovníci** - jsou pracovníci, kteří pracují v daném zdravotnickém zařízení a nepatří do evidenčního počtu zaměstnanců, tzn., že pracují např.:

- na dohody o pracích konaných mimo pracovní poměr,
- podle § 38 odst. 4 Zákoníku práce dočasně přidělení k výkonu práce do jiné organizace (např. stáže),
- na smlouvu o dílo (dle občanského nebo obchodního zákoníku) či jinou smlouvu,
- jako spolupracující rodinný příslušník.

**Využití lůžek ve dnech (maximální lůžkové kapacity)**

= ošetřovací dny / průměrný počet lůžek.

# ZDRAVOTNICTVÍ LIBERECKÉHO KRAJE 2003

