

Zdravotnictví
Libereckého kraje 2012

Vydal Ústav zdravotnických informací a statistiky České republiky

Zdravotnictví kraje

Publikace je určena pro rychlou orientaci uživatele o základních charakteristikách zdravotnictví za kraj a jeho jednotlivé okresy. Úvod doplňuje přehled nemocnic a odborných léčebných ústavů rozšířený o základní ukazatele jejich činnosti. Data obsahují informace o obyvatelstvu a jeho pohybu, o síti zdravotnických zařízení a o jejich činnosti, dále uvádí informace o pracovnících a mzdách, o personálním vybavení lékařů podle druhu zařízení, zdravotním stavu obyvatelstva. Publikaci doplňují srovnávací grafy vybraných ukazatelů.

Health Care in Statistical Data Region

The publication facilitates fast information on the basic characteristics of health care in the region and its districts. Introduction is supplemented by a survey of hospitals and specialized therapeutic institutes with basic indicators of their activity. Data concern population and its movement, the network of health establishments and their activities, health personnel and wages, numbers of physicians by types of establishments and the state of health of the population. The publication is supplemented by charts of selected indicators.

© ÚZIS ČR, 2013

ISBN: 978-80-7472-053-6

Obsah

Úvod	5
Definice a vysvětlivky	6
Zkratky, značky v tabulkách	9
Přehled základních ukazatelů o činnosti nemocnic a odborných léčebných ústavů	10

Tabulková část

Zdravotnictví Libereckého kraje	14
Zdravotnictví okresu Česká Lípa	16
Zdravotnictví okresu Jablonec nad Nisou	18
Zdravotnictví okresu Liberec	20
Zdravotnictví okresu Semily	22

Grafická část

Živě narození na 1 000 obyvatel	24
Zemřelí do 1 roku na 1 000 živě narozených	24
Úmrtnost na 1 000 obyvatel	24
Potraty na 1 000 žen fertilního věku	24
Počet obyvatel na 1 lékárnu vč. OOVL	25
Počet ambulantních ošetření na 1 obyvatele	25
Počet obyvatel na 1 lékaře včetně zubních lékařů (přepočtený počet)	25
Počet lůžek v nemocnicích na 10 000 obyvatel	25
Evidenční počet zaměstnanců a zaměstnavatelé (přepočtený počet) ve zdravotnictví na 10 000 obyvatel.....	26

Úvod

Publikace Zdravotnictví Libereckého kraje 2012 je součástí jednotné řady, vydávané každoročně za jednotlivé kraje České republiky. Zdrojem dat je Národní zdravotnický informační systém, Český statistický úřad, Česká správa sociálního zabezpečení a Orgány ochrany veřejného zdraví (Státní zdravotní ústav a Krajská hygienická stanice).

Cílem publikace je charakterizovat okresy Libereckého kraje z hlediska sítě zdravotnických zařízení, z hlediska demografické struktury a z hlediska zdravotního stavu jejich obyvatel. Data jsou prezentována v tabulkové a grafické podobě.

Všechny údaje v publikaci jsou za rok 2012, kromě onemocnění zhoubnými novotvory (C00–C97) a novotvory in situ (D00–D09), kde je uveden konečný stav z roku 2010, vrozené vady jsou za narozené v roce 2011, hlášené do dovršení 1 roku věku dítěte, tedy v letech 2011 a 2012. Počty zdravotnických zařízení, počty lůžek a počet pracovníků představují stav k 31. 12. 2012. Pro výpočet relativních ukazatelů byl použit střední stav obyvatel, s výjimkou ukazatelů „Procento žen užívajících antikoncepci“, „Počet obyvatel na 1 lékárnou“ a „Počet lůžek v nemocnicích na 10 tisíc obyvatel“ (stav k 31. 12. 2012). Lékaři, vč. zubních lékařů (PP) jsou od roku 2007 uváděni včetně smluvních pracovníků (řádky 72–90).

Data jsou od roku 2001 uváděna za zdravotnictví celkem. Vedle souhrnných přehledů jsou zahrnuty také základní ukazatele lůžkové péče v lůžkových zařízeních Libereckého kraje. Tyto individuální údaje jsou zveřejňovány na základě souhlasu daného zařízení. Pro větší přehlednost je u nemocnic od roku 2009 provedeno, rozdělení na akutní a následnou péči.

Publikace obsahuje také ukazatel „Náklady na ošetrovací den“. Jedná se o orientační údaj, ve kterém jsou zohledněny náklady na lůžkovou péči a ostatní náklady po vyloučení nákladů na ambulantní péči (příslušná část ostatních nákladů je dána podílem lůžkové péče a ambulantní péče). Jeho vypovídací schopnost je závislá na schopnosti zdravotnických zařízení oddělit výše uvedené skupiny nákladů.

Věříme, že Vám předkládaná publikace přinese mnoho užitku, a děkujeme všem zdravotnickým zařízením, která dala souhlas k publikování.

Zpracoval ÚZIS ČR
Regionální pracoviště Hradec Králové
Habrmannova 19/1, 500 02 Hradec Králové
tel.: 495 058 321
fax: 495 058 322
drahokoupilova@uzis.cz,
<http://www.uzis.cz>

Definice pojmů

Index stáří: - počet osob ve věku 65 let a více na 100 osob ve věku 0–14 let (k 31.12.)

Úmrtnost:

specifická - úmrtnost v dané věkové skupině

standardizovaná - úmrtnost teoretické evropské populace („evropského standardu“) vypočtená z jednotlivých specifických úmrtností konkrétní populace

kojenecká - počet zemřelých do 1 roku věku na 1 000 živě narozených

novorozenecká - počet zemřelých do 28 dnů věku na 1 000 živě narozených.

Průměrné procento pracovní neschopnosti - podíl kalendářních dnů pracovní neschopnosti na celkovém kalendářním fondu ve sledovaném období.

Ošetření-vyšetření - za jedno ošetření (vyšetření) se považuje soubor všech výkonů provedených při ošetřování jedné fyzické osoby na témže oddělení (pracovišti) nebo v bytě.

Využití lůžek ve dnech (maximální lůžkové kapacity)

= ošetřovací dny / průměrný počet lůžek.

Ukazatel uvádí průměrný počet dnů v roce, kdy je lůžko obsazeno pacientem.

Průměrný denní stav obsazených lůžek na 1 lékaře (sestru)

= počet ošetřovacích dnů / (počet dnů ve sledovaném období x průměrný přepočtený počet lékařů resp. sester).

Náklady na 1 ošetřovací den (v Kč) - jde o poměrný údaj, který využívá data z ročního statistického výkazu o ekonomice zdravotnického zařízení a je vypočítán podle následujícího vzorce:

$$L \cdot \{1 + (D + J + N) / (L + A)\} / T$$

Náklady na ošetřovací den za jednotlivá začleněná zařízení jsou k dispozici od roku 2006, kdy se začaly sledovat údaje na výkazu E (MZ) 6 o ekonomice zdravotnického zařízení.

L = náklady na lůžkovou zdravotní péči

D = náklady na zdravotní dopravu

J = náklady na jinou zdravotní péči

N = náklady na výkony nezdravotní

A = náklady na ambulantní péči

T = počet ošetřovacích dnů

Tato metoda není zcela exaktní z hlediska ekonomů, ale poskytuje orientační hodnotu nákladů na ošetřovací den.

Pro výpočet nákladů na ošetřovací den v nemocnici v kraji celkem byly zahrnuty všechny nemocnice bez ohledu na souhlas k publikování.

Vysvětlivky

Procento žen užívajících antikoncepci k 31.12. (řádek 30) je uvedeno pouze za kraj, v okrese tento údaj ztrácí vypovídací hodnotu, proto není uveden

= počet žen užívajících antikoncepci hormonální i nitroděložní ve vztahu k počtu žen ve fertilním věku

Tržby za léčiva a zdravotnické prostředky na 1 obyvatele (řádek 61) se uvádějí v tisících Kč.

= za recepty a poukazy vč. doplatků, volný prodej

Ošetření (vyšetření) v ambulantní péči (bez SVLS, ZZS a AR),
Ošetření (vyšetření) v ambulantní péči (bez SVLS, ZZS a AR) na 1 obyvatele (řádek 130, 131)

= včetně vyšetření LSPP

TBC celkem, z toho TBC dýchacího ústrojí (řádek 139, 140)

= TBC nově zjištěná + recidivy, bakteriologicky ověřená i neověřená; údaj za kraj včetně cizinců s krátkodobým pobytem a bezdomovců

Syfilis, Gonokoková infekce (řádek 141, 142)

= údaj bez cizinců s krátkodobým pobytem a bezdomovců

Nově hlášené případy zhoubných novotvarů a novotvarů in situ (řádky 146–150)

= definitivní údaje za rok 2010; údaj za kraj včetně bezdomovců

Počet živě narozených dětí s vrozenou vadou (řádek 151)

= živě narození s vrozenou vadou zjištěnou do 1 roku života - zpracovány údaje o vrozených vadách u dětí narozených v daném kalendářním roce, tj. v roce 2011, které byly zjištěny do 1 roku jejich věku.

Ke zveřejnění údajů tedy dochází s ročním zpožděním, aby bylo možné zahrnout všechny děti, i ty narozené koncem roku, u kterých se vrozená vada zjistí až těsně před prvními narozeninami (včetně živě narozených s vrozenou vadou, za které nebylo odevzdáno Hlášení vrozené vady, ale vada byla uvedena ve Zprávě o novorozenci).

Přepočtený počet pracovníků - součet úvazků jednotlivých pracovníků zdravotnických zařízení, přepočtený podle délky plné týdenní pracovní doby, stanovené pro dané zařízení či pracoviště. Obvyklá délka pracovní doby je 40 hodin týdně, dále to může být 39,5 hodin (pracoviště TRN), nebo 38,75 hodin (2směnný provoz), 37,5 hodin (3směnný nebo nepřetržitý provoz), 33,5 hodin (zdravotní důvody) a nebo 30 hodin (mladiství).

Počet pracovníků ve zdravotnictví zahrnuje:

- zaměstnance v evidenčním počtu
- zaměstnavatele
- smluvní pracovníky

Evidenční počet zaměstnanců - počet zaměstnanců všech kategorií daného zařízení či pracoviště, kteří jsou k němu v pracovním, služebním či členském poměru (mají pracovní smlouvu na dobu určitou či neurčitou). Do evidenčního počtu se nezapočítávají např. ženy na mateřské dovolené, osoby na rodičovské dovolené.

Zaměstnavatelé - do počtu zaměstnavatelů jsou zahrnuti ti pracovníci, kteří pracují v daném zdravotnickém zařízení a pracují jako:

- fyzické osoby, nezapsané v obchodním ani živnostenském rejstříku, podnikající na základě zvláštních předpisů (zákon č. 455/1991 Sb.) a zaměstnávají v rámci svého podnikání jiné osoby,
- fyzické osoby, nezapsané v obchodním ani živnostenském rejstříku, podnikající na základě zvláštních předpisů (zákon č. 455/1991 Sb.), kteří nezaměstnávají v rámci svého podnikání jiné osoby a pracují na vlastní účet.

Nepatří sem podnikatelé, kteří pouze vlastní zdravotnické zařízení, ale nepracují v něm.

Smluvní pracovníci - jsou pracovníci, kteří pracují v daném zdravotnickém zařízení a nepatří do evidenčního počtu zaměstnanců, tzn., že pracují např.:

- na dohody o pracích konaných mimo pracovní poměr,
- dočasně přidělení k výkonu práce do jiné organizace (např. stáže),
- na smlouvu dle občanského nebo obchodního zákoníku,
- jako spolupracující rodinný příslušník.

Stejná struktura platí pro lékaře, vč. zubních lékařů (PP) - řádky 72–90.

Kategorie odborných pracovníků ve zdravotnictví jsou určeny:

- zákonem č. 95/2004 Sb., o podmínkách získávání a uznávání odborné způsobilosti a specializované způsobilosti k výkonu zdravotnického povolání lékaře, zubního lékaře a farmaceuta,
- zákonem č. 96/2004 Sb., o podmínkách získávání a uznávání způsobilosti k výkonu nelékařských zdravotnických povolání a k výkonu činností souvisejících s poskytováním zdravotní péče a o změně některých souvisejících zákonů (zákon o nelékařských zdravotnických povoláních).

Kategorie odborných pracovníků ve zdravotnictví a jejich činnosti podle zákona č. 96/2004 Sb.:

- zdravotničtí pracovníci nelékaři s odbornou způsobilostí (ZPBD) - § 5 až § 21a, v publikaci je kategorie ZPBD rozdělena na:
 - všeobecné sestry, porodní asistentky (§ 5 a § 6),
 - ostatní zdravotničtí pracovníci nelékaři s odbornou způsobilostí (§ 7 až § 21a),
- zdravotničtí pracovníci nelékaři s odbornou a specializovanou způsobilostí (ZPSZ) - § 22 až § 28,
- zdravotničtí pracovníci nelékaři pod odborným dohledem nebo přímým vedením (ZPOD) - § 29 až § 42,
- jiní odborní pracovníci nelékaři s odbornou způsobilostí (JOP) - § 43.

Odměňování ve zdravotnictví:

- Podle **platných předpisů o platu**, ve znění pozdějších předpisů, jsou odměňováni zaměstnanci ve zdravotnických organizacích přímo řízených MZ a v organizacích řízených územními orgány, tj. kraji, městy a obcemi. Jedná se o příspěvkové organizace a organizační složky státu.

Do roku 2011 byli zaměstnanci odměňováni pouze podle platových tarifů. Od roku 2012 je možné odměňovat zaměstnance buď podle platových tarifů nebo nově smluvním platem. Průměrný plat zaměstnanců uvedený v tabulce je celkový průměrný plat vypočtený z platů zaměstnanců, kteří jsou odměňováni podle platových tarifů, a z platů zaměstnanců, kteří jsou odměňováni smluvním platem.

- Podle **platných předpisů o mzdě**, ve znění pozdějších předpisů, jsou odměňováni zaměstnanci v privátních zdravotnických zařízeních, tj. ve zdravotnických zařízeních zřízených fyzickou osobou, církví, jinou právnickou osobou, a zaměstnanci všech lázeňských organizací.

Při výpočtu průměrné mzdy se vychází ze souboru zařízení, který tvoří všechna lůžková zařízení včetně lánů a vybraná ambulantní zdravotnická zařízení.

Zkratky

AR	anesteziologicko-resuscitační (oddělení)
DIOP	dlouhodobá intenzivní ošetrovatelská péče
DIP	dlouhodobá intenzivní péče
JIP	jednotka intenzivní péče
LDN	léčebna pro dlouhodobě nemocné
LSPP	lékařská služba první pomoci
OOVL	odloučená oddělení výdeje léčiv
PL	praktický lékař
PP	přepočtený počet
SVLS	společné vyšetřovací a léčebné složky
TBC	tuberkulóza
TRN	TBC + respirační nemoci
UPT	umělé přerušení těhotenství
ZZS	zdravotnická záchranná služba

Značky v tabulkách

Ležatá čárka (-)	v tabulce na místě čísla značí, že se jev nevyskytoval.
Nula (0; 0,0; 0,00)	znamená, že se jev vyskytl, ale hodnota vypočteného ukazatele je menší než polovina jednotky použité v tabulce.
Tečka (.)	na místě čísla značí, že údaj není k dispozici nebo je nespolehlivý.
Ležatý křížek (x)	značí, že zápis není možný z logických důvodů.
Stříška (^)	ke zveřejnění údajů nebyl dán souhlas.

Zdravotnická zařízení - Liberecký kraj

Liberecký kraj

Nemocnice celkem

Počet		Prům. obsazená lůžka na 1 úvazek		Využití lůžek ve dnech	Průměrná ošetřovací doba	Náklady na 1 ošetřovací den
lůžek k 31.12.	hospitalizovaných	lékaře/den	sestry u lůžka/den			
akutní péče						
2 089	86 690	3,6	1,2	235,3	5,7	.
následná péče						
511	3 824	17,8	2,9	330,2	44,1	.
péče celkem ¹⁾						
2 600	89 859	4,5	1,4	254,0	7,3	5 532

OLÚ - celkem

Počet		Prům. obsazená lůžka na 1 úvazek		Využití lůžek ve dnech	Průměrná ošetřovací doba	Náklady na 1 ošetřovací den
lůžek k 31.12.	hospitalizovaných	lékaře/den	sestry u lůžka/den			
308	5 035	8,9	3,2	250,2	15,3	1 687

Česká Lípa

Nemocnice s poliklinikou Česká Lípa, a.s.

Počet		Prům. obsazená lůžka na 1 úvazek		Využití lůžek ve dnech	Průměrná ošetřovací doba	Náklady na 1 ošetřovací den
lůžek k 31.12.	hospitalizovaných	lékaře/den	sestry u lůžka/den			
akutní péče						
407	18 705	3,5	1,0	187,7	4,1	.
následná péče						
123	562	20,2	3,9	347,6	76,1	.
péče celkem ¹⁾						
530	19 266	4,9	1,4	224,8	6,2	4 856

interna (93 z toho JIP 4), neurologie (34 z toho JIP 4), pediatrie (58 z toho JIP 8 a novorozenecké 16), gynekologie (60 z toho porodnice 31), chirurgie (97 z toho JIP 10), AR (5), ortopedie (29), urologie (31), ošetřovatelská péče (117), DIOP (6)

OLÚ - Léčebna respiračních nemocí Cvikov

Počet		Prům. obsazená lůžka na 1 úvazek		Využití lůžek ve dnech	Průměrná ošetřovací doba	Náklady na 1 ošetřovací den
lůžek k 31.12.	hospitalizovaných	lékaře/den	sestry u lůžka/den			
157	1 037	12,5	3,3	262,0	39,7	1 562

pneumologie a fteziologie (157)

Zdravotnická zařízení - Liberecký kraj

Jablonec nad Nisou

Nemocnice Jablonec nad Nisou, p.o.

Počet		Prům. obsazená lůžka na 1 úvazek		Využití lůžek ve dnech	Průměrná ošetřovací doba	Náklady na 1 ošetřovací den
lůžek k 31.12.	hospitalizovaných	lékaře/den	sestry u lůžka/den			
akutní péče						
304	15 521	4,3	1,3	283,9	5,6	.
následná péče						
67	259	15,0	3,6	333,7	86,5	.
péče celkem ¹⁾						
371	15 779	5,0	1,5	292,9	6,9	5 113

interna (79 z toho JIP 9), pediatrie (37 z toho JIP 3 a novorozenecké 13), gynekologie (37 z toho porodnice 13), chirurgie (68 z toho JIP 8), AR (5), ortopedie (22 z toho JIP 3), urologie (24 z toho JIP 3), ORL (13), rehabilitace a fyz. medicína (19), ošetrovatelská péče (67)

Nemocnice Tanvald, s.r.o.

Počet		Prům. obsazená lůžka na 1 úvazek		Využití lůžek ve dnech	Průměrná ošetřovací doba	Náklady na 1 ošetřovací den
lůžek k 31.12.	hospitalizovaných	lékaře/den	sestry u lůžka/den			
akutní péče						
21	847	3,6	1,4	303,6	7,5	.
následná péče						
58	222	14,8	1,5	341,7	89,5	.
péče celkem ¹⁾						
79	1 069	8,4	1,4	331,6	24,5	3 414

interna (21), DIP (19), ošetrovatelská péče (27), DIOP (12)

Liberec

Krajská nemocnice Liberec, a.s.

Počet		Prům. obsazená lůžka na 1 úvazek		Využití lůžek ve dnech	Průměrná ošetřovací doba	Náklady na 1 ošetřovací den
lůžek k 31.12.	hospitalizovaných	lékaře/den	sestry u lůžka/den			
akutní péče						
828	30 459	3,4	1,2	257,4	7,0	.
následná péče						
142	977	17,1	3,2	342,4	49,8	.
péče celkem ¹⁾						
970	31 435	4,0	1,3	269,8	8,3	6 832

interna (65 z toho JIP 7), kardiologie (53 z toho JIP 23), revmatologie (12), diabetologie (28), infekční (26), pneumologie a ftizeologie (29), neurologie (41), psychiatrie (51), dětská psychiatrie (25), pediatrie (37 toho JIP 5), gynekologie (56 z toho JIP 8 a porodnice 24), novorozenecké (28 z toho JIP 10), chirurgie (63), cévní chirurgie (18), neurochirurgie (27 z toho JIP 8), traumatologie (45), AR (9), intenzivní péče (18), ortopedie (41 z toho JIP 6), urologie (17), ORL (18), oftalmologie (17), stomatologie (8), dermatovenerologie (26), klinická onkologie (20), radiační onkologie (27), rehabilitace a fyz. medicína (23), ošetrovatelská péče (142)

Zdravotnická zařízení - Liberecký kraj**Nemocnice Frýdlant, s.r.o.**

Počet		Prům. obsazená lůžka na 1 úvazek		Využití lůžek ve dnech	Průměrná ošetřovací doba	Náklady na 1 ošetřovací den
lůžek k 31.12.	hospitalizovaných	lékaře/den	sestry u lůžka/den			
akutní péče						
96	3 971	3,3	1,2	220,2	5,3	.
následná péče						
30	97	40,4	3,1	345,4	106,8	.
péče celkem ¹⁾						
126	4 068	4,8	1,5	250,0	7,7	3 483

interna (45 z toho JIP 10), gynekologie (21), chirurgie (30), ošetřovatelské péče (25), DIOP (5)

Semily**Nemocnice s poliklinikou v Semilech**

Počet		Prům. obsazená lůžka na 1 úvazek		Využití lůžek ve dnech	Průměrná ošetřovací doba	Náklady na 1 ošetřovací den
lůžek k 31.12.	hospitalizovaných	lékaře/den	sestry u lůžka/den			
akutní péče						
86	3 935	3,5	1,4	271,3	5,9	.
následná péče						
55	708	21,9	3,5	258,9	20,1	.
péče celkem ¹⁾						
141	4 642	5,2	1,8	266,4	8,1	3 552

chirurgie (35 z toho JIP 5), ortopedie (20), ošetřovatelská péče (55 z toho rehab. a fyz. medicína 15), sdružené interní obory (31 z toho JIP 4 a dermatovenerologie 4)

Masarykova městská nemocnice Jilemnice

Počet		Prům. obsazená lůžka na 1 úvazek		Využití lůžek ve dnech	Průměrná ošetřovací doba	Náklady na 1 ošetřovací den
lůžek k 31.12.	hospitalizovaných	lékaře/den	sestry u lůžka/den			
akutní péče						
204	7 488	3,6	1,1	183,4	5,0	.
péče celkem ¹⁾						
204	7 488	3,6	1,1	183,4	5,0	5 819

interna (50 z toho JIP 5), neurologie (25), pediatrie (40 z toho novorozenecké 20), gynekologie (40 z toho porodnice 20), chirurgie (45 z toho JIP 4), AR (4)

Panochova nemocnice Turnov s.r.o.

Počet		Prům. obsazená lůžka na 1 úvazek		Využití lůžek ve dnech	Průměrná ošetřovací doba	Náklady na 1 ošetřovací den
lůžek k 31.12.	hospitalizovaných	lékaře/den	sestry u lůžka/den			
akutní péče						
143	5 767	3,5	1,1	192,8	4,8	.
následná péče						
36	346	13,1	2,3	293,6	30,5	.
péče celkem ¹⁾						
179	6 113	4,4	1,3	213,1	6,2	4 731

interna (40 z toho JIP 4), gynekologie (14), chirurgie (40 z toho JIP 3), AR (4), ortopedie (20), rehabilitace a fyz. medicína (25), ošetřovatelská péče (36)

Zdravotnická zařízení - Liberecký kraj**OLÚ - LDN Lomnice nad Popelkou**

Počet		Prům. obsazená lůžka na 1 úvazek		Využití lůžek ve dnech	Průměrná ošetřovací doba	Náklady na 1 ošetřovací den
lůžek k 31.12.	hospitalizovaných	lékaře/den	sestry u lůžka/den			
59	377	6,8	3,6	349,9	54,8	1 365

ošetřovatelská péče (59)

OLÚ - Ústav chirurgie ruky a plast. chirurgie, Vysoké nad Jizerou

Počet		Prům. obsazená lůžka na 1 úvazek		Využití lůžek ve dnech	Průměrná ošetřovací doba	Náklady na 1 ošetřovací den
lůžek k 31.12.	hospitalizovaných	lékaře/den	sestry u lůžka/den			
52	3 621	6,5	2,7	293,6	4,2	2 460

plastická chirurgie (52)

OLÚ - Dětská ozdravovna Bílá Voda, Harrachov

Počet		Prům. obsazená lůžka na 1 úvazek		Využití lůžek ve dnech	Průměrná ošetřovací doba	Náklady na 1 ošetřovací den
lůžek k 31.12.	hospitalizovaných	lékaře/den	sestry u lůžka/den			
40	^

bez specifikace (40)

¹⁾ Do celku nejsou zahrnutý překlady pacientů mezi odděleními.

Zdravotnictví - Liberecký kraj

1 Demografie		35 Počty zdravotnických zařízení - pokračování		
2	Počet obyvatel k 1.7.	438 593	41 Léčebny tuberkulózy a respiračních nemocí	1
3	└ z toho: ženy	223 555	42 Psychiatrické léčebny	-
4	Počet obyvatel k 31.12.	438 594	43 Lázeňské léčebny	2
	z toho:		44 Ostatní lůžková zařízení	2
5	└ ženy celkem	223 475	45 Samostatná ambulantní zařízení	988
6	└└ z toho: ženy 15-49 let	103 479	46 Kojenecké ústavy a dětské domovy	1
7	└ děti (0-14 let)	67 715	47 Dětská centra a stacionáře	2
8	└ dorost (15-19 let)	22 035	48 Stacionáře pro dospělé	-
9	Index stáří	105,2	49 Zvláštní zdravotnická zařízení - ostatní	14
10	Mrtvě narození	17	50 Lékárny (vč. OOVL)	108
11	Živě narození	4 592	51 Výdejny zdravotnických prostředků (vč. očních optik s optometristou)	22
12	na 1000 obyvatel	10,5	52 Orgány ochrany veřejného zdraví	1
13	Zemřelí do 28 dnů	8	z toho:	
14	na 1 000 živě narozených	1,7	53 └ zdravotní ústav	-
15	Zemřelí do 1 roku	13	54 └ krajská hygienická stanice	1
16	na 1 000 živě narozených	2,8	55 Ostatní zdravotnická zařízení	1
17	Zemřelí celkem	4 386	56 Lékárenská péče celkem	
18	na 1 000 obyvatel	10,0	57 Počet obyvatel na 1 lékárnou (vč. OOVL)	4 061
	z toho:		58 Farmaceuti (přepočtený počet)	227,49
19	└ novotvary	1 164	59 Farmaceutičtí asistenti (přepočtený počet)	178,58
20	└ nemoci oběhové	2 211	60 Počet expedovaných receptů a poukazů	2 922 050
21	└ poranění a otravy	223	61 Tržby za léčiva a zdrav.prostředky na 1 ob.	5 562
22	└ z toho: sebevraždy	56	62 Lůžka	
23	Standardizovaná úmrtnost celkem	704,0	63 Lůžka celkem	3 526
	z toho:		v tom:	
24	└ muži	912,9	64 └ nemocnice celkem	2 600
25	└ ženy	548,7	65 └ na 10 tis. obyv. k 31.12.	59,3
26	Potraty celkem	1 939	66 └ nem. soukromé (zřiz. fyz. nebo práv. os.)	1 884
27	na 1 000 žen fertil. věku (15-49 let)	18,7	67 └ léčebny pro dlouhodobě nemocné	59
	z toho:		68 └ léčebny tuberkulózy a respirač. nemocí	157
28	└ umělá přerušení těhotenství (UPT)	1 179	69 └ psychiatrické léčebny	-
29	na 1 000 žen fertilního věku	11,3	70 └ lázeňské léčebny	618
30	Procento žen užívající antikoncepci	49,2	71 └ ostatní lůžková zařízení	92
31	Sňatky	1 929	72 Lékaři, vč. zubních lékařů (PP)	
32	na 1 000 obyvatel	4,4	73 Lůžková péče celkem	440,39
33	Rozvody	1 142	v tom:	
34	na 1 000 obyvatel	2,6	74 └ nemocnice	409,77
35 Počty zdravotnických zařízení			75 └ léčebny pro dlouhodobě nemocné	8,25
36	Nemocnice celkem	8	76 └ léčebny tuberkulózy a respirač. nemocí	8,85
	z toho:		77 └ psychiatrické léčebny	-
37	└ nemocnice následné péče	-	78 └ lázeňské léčebny	7,14
38	└ nem. soukromé (zřiz. fyz. nebo práv. os.)	5	79 └ ostatní lůžková zařízení	6,38
39	└ z toho: následné péče	-		
40	Léčebny pro dlouhodobě nemocné	1		

Zdravotnictví - Liberecký kraj

72 Lékaři, vč. zubních lékařů (PP) - pokračování		119 Prům. měs. plat v Kč (dle platných předpisů o platu)		
80	Ambulantní péče (vč. SVLS) celkem	1 149,08	120 Celkem	26 981
	v tom:		z toho:	
81	ambulantní části nemocnic	311,83	121 lékaři a zubní lékaři	51 540
82	ambulantní části ost. lůžkových zařízení	3,27	122 všeobecné sestry a porodní asistentky	24 230
83	samostatná ambulantní zařízení celkem	833,98	123 ost.zdrav.prac. nelékaři s odb.způsobností	33 509
	z toho:		124 Prům. měs. mzda v Kč (dle platných předpisů o mzdě)	
84	praktičtí lékaři pro dospělé	195,90	125 Celkem	27 319
85	praktičtí lékaři pro děti a dorost	84,70	z toho:	
86	praktičtí zubní lékaři	237,94	126 lékaři a zubní lékaři	63 263
87	praktičtí ženští lékaři	42,80	127 všeobecné sestry a porodní asistentky	25 566
88	lékaři specialisté (vyjma SVLS)	204,49	128 ost.zdrav.prac. nelékaři s odb.způsobností	25 924
89	Společ. vyšetřovací a léčebné složky (SVLS)	132,49	129 Počet ambulantních ošetření (bez SVLS, ZZS a AR)	
90	Ostatní zdravotnická zařízení	58,60	130 Ošetření (vyšetření) v ambulantní péči	5 202 256
91 Evidenční počet zaměstnanců a zaměstnavatelé (PP)			131 na 1 obyvatele	11,9
92	Pracovníci celkem	8 607,10	132 Zdravotní stav	
	v tom:		133 Hospitalizovaní v nem. na 100 000 obyv.	24 029
93	lékaři	1 287,42	134 Pracovní neschopnost	
94	zubní lékaři	256,34	135 poč. hlášených případů na 100 nem. poj.	32,1
95	farmaceuti	223,97	136 průměrné % pracovní neschopnosti	3,911
96	ostatní odborní pracovníci ve zdravotnictví	5 249,96	137 Nově hlášená vybraná onemocnění	
	v tom:		138 jiné infekce způsob. salmonelami (A02)	268
97	ZPBD	3 654,77	139 TBC celkem (A15-19)	24
	z toho:		140 z toho: dýchacího ústrojí (A15-16)	21
98	všeobecné sestry a porodní asistentky	2 827,33	141 syfilis (A50-53)	34
99	ZPSZ	362,90	142 gonokoková infekce (A54)	82
100	ZPOD	1 137,65	143 virová encefalitida přen. klíšťaty (A84)	13
101	jiní odborní pracovníci (JOP) a dentisté	94,64	144 infekční mononukleóza (B27)	110
102	pedagogičtí pracovníci	1,00	145 bakteriální meningitida (G00)	8
103	technicko-hospodářští pracovníci (THP)	584,01	146 Nově hlášené případy zhoub. novotvarů a novotvarů in situ (C00-97, D00-09) (r.2010)	3 189
104	dělníci a provozní pracovníci	1 004,40	z toho:	
105 Smluvní pracovníci (PP) ve zdravotnictví			147 ZN plic - muži (C33-34)	205
106	Pracovníci celkem	280,98	148 ZN prsu - ženy (C50)	306
	v tom:		149 ZN kolorekta - muži (C18-21)	177
107	lékaři	100,96	150 ZN kolorekta - ženy (C18-21)	128
108	zubní lékaři	2,85	151 Počet živě naroz. dětí s vroz. vadou (r.2011)	215
109	farmaceuti	4,97	152 Počet dispenzar. onemocnění dětí a dorostu	34 888
110	ostatní odborní pracovníci ve zdravotnictví	123,66	153 Počet dispenzarizovaných u PL pro dospělé pro:	
	v tom:		154 hypertenzní nemoci (I10-15)	76 335
111	ZPBD	92,93	155 ischemické nemoci srdeční (I20-25)	33 152
	z toho:		156 cévní nemoci mozku (I60-69)	10 732
112	všeobecné sestry a porodní asistentky	59,51	157 Počet léčených diabetiků k 31.12.	30 979
113	ZPSZ	8,27		
114	ZPOD	21,09		
115	jiní odborní pracovníci (JOP) a dentisté	1,37		
116	pedagogičtí pracovníci	-		
117	technicko-hospodářští pracovníci (THP)	18,09		
118	dělníci a provozní pracovníci	30,45		

Zdravotnictví okresu Česká Lípa

1 Demografie		35 Počty zdravotnických zařízení - pokračování		
2	Počet obyvatel k 1.7.	103 026	41 Léčebny tuberkulózy a respiračních nemocí	1
3	└ z toho: ženy	52 315	42 Psychiatrické léčebny	-
4	Počet obyvatel k 31.12.	103 037	43 Lázeňské léčebny	-
	z toho:		44 Ostatní lůžková zařízení	-
5	└ ženy celkem	52 310	45 Samostatná ambulantní zařízení	220
6	└└ z toho: ženy 15-49 let	24 812	46 Kojenecké ústavy a dětské domovy	-
7	└ děti (0-14 let)	16 303	47 Dětská centra a stacionáře	-
8	└ dorost (15-19 let)	5 548	48 Stacionáře pro dospělé	-
9	Index stáří	90,8	49 Zvláštní zdravotnická zařízení - ostatní	3
10	Mrtvě narození	9	50 Lékárny (vč. OOVL)	26
11	Živě narození	1 029	51 Výdejny zdravotnických prostředků (vč. očních optik s optometristou)	2
12	na 1000 obyvatel	10,0	52 Orgány ochrany veřejného zdraví	-
13	Zemřelí do 28 dnů	-	z toho:	
14	na 1 000 živě narozených	-	53 └ zdravotní ústav	-
15	Zemřelí do 1 roku	1	54 └ krajská hygienická stanice	-
16	na 1 000 živě narozených	1,0	55 Ostatní zdravotnická zařízení	-
17	Zemřelí celkem	918	56 Lékárenská péče celkem	
18	na 1 000 obyvatel	8,9	57 Počet obyvatel na 1 lékárně (vč. OOVL)	3 963
	z toho:		58 Farmaceuti (přepočtený počet)	45,18
19	└ novotvary	257	59 Farmaceutičtí asistenti (přepočtený počet)	43,38
20	└ nemoci oběhové	436	60 Počet expedovaných receptů a poukazů	642 899
21	└ poranění a otravy	55	61 Tržby za léčiva a zdrav.prostředky na 1 ob.	5 199
22	└ z toho: sebevraždy	18	62 Lůžka	
23	Standardizovaná úmrtnost celkem	717,3	63 Lůžka celkem	687
	z toho:		v tom:	
24	└ muži	932,1	64 └ nemocnice celkem	530
25	└ ženy	564,4	65 └ na 10 tis. obyv. k 31.12.	51,4
26	Potraty celkem	503	66 └ nem. soukromé (zřiz. fyz. nebo práv. os.)	530
27	na 1 000 žen fertil. věku (15-49 let)	20,2	67 └ léčebny pro dlouhodobě nemocné	-
	z toho:		68 └ léčebny tuberkulózy a respirač. nemocí	157
28	└ umělá přerušení těhotenství (UPT)	303	69 └ psychiatrické léčebny	-
29	na 1 000 žen fertilního věku	12,1	70 └ lázeňské léčebny	-
30	Procento žen užívající antikoncepci	.	71 └ ostatní lůžková zařízení	-
31	Sňatky	479	72 Lékaři, vč. zubních lékařů (PP)	
32	na 1 000 obyvatel	4,6	73 Lůžková péče celkem	77,00
33	Rozvody	312	v tom:	
34	na 1 000 obyvatel	3,0	74 └ nemocnice	68,15
35 Počty zdravotnických zařízení			75 └ léčebny pro dlouhodobě nemocné	-
36	Nemocnice celkem	1	76 └ léčebny tuberkulózy a respirač. nemocí	8,85
	z toho:		77 └ psychiatrické léčebny	-
37	└ nemocnice následné péče	-	78 └ lázeňské léčebny	-
38	└ nem. soukromé (zřiz. fyz. nebo práv. os.)	1	79 └ ostatní lůžková zařízení	-
39	└ z toho: následné péče	-		
40	Léčebny pro dlouhodobě nemocné	-		

Zdravotnictví okresu Česká Lípa

72 Lékaři, vč. zubních lékařů (PP) - pokračování			119 Prům. měs. plat v Kč (dle platných předpisů o platu)		
80	Ambulantní péče (vč. SVLS) celkem	221,15	120	Celkem	.
	v tom:			z toho:	
81	ambulantní části nemocnic	27,79	121	lékaři a zubní lékaři	.
82	ambulantní části ost. lůžkových zařízení	-	122	všeobecné sestry a porodní asistentky	.
83	samostatná ambulantní zařízení celkem	193,36	123	ost.zdrav.prac. nelékaři s odb.způsobností	.
	z toho:		124 Prům. měs. mzda v Kč (dle platných předpisů o mzdě)		
84	praktičtí lékaři pro dospělé	41,10	125	Celkem	.
85	praktičtí lékaři pro děti a dorost	15,20		z toho:	
86	praktičtí zubní lékaři	49,60	126	lékaři a zubní lékaři	.
87	praktičtí ženští lékaři	10,00	127	všeobecné sestry a porodní asistentky	.
88	lékaři specialisté (vyjma SVLS)	61,33	128	ost.zdrav.prac. nelékaři s odb.způsobností	.
89	Společ. vyšetřovací a léčebné složky (SVLS)	21,47	129 Počet ambulantních ošetření (bez SVLS, ZZS a AR)		
90	Ostatní zdravotnická zařízení	-	130	Ošetření (vyšetření) v ambulantní péči	1 204 206
91 Evidenční počet zaměstnanců a zaměstnavatelé (PP)			131	na 1 obyvatele	11,7
92	Pracovníci celkem	1 596,34	132 Zdravotní stav		
	v tom:		133	Hospitalizovaní v nem. na 100 000 obyv.	24 167
93	lékaři	238,52	134	Pracovní neschopnost	
94	zubní lékaři	51,60	135	poč. hlášených případů na 100 nem. poj.	34,4
95	farmaceuti	45,18	136	průměrné % pracovní neschopnosti	4,699
96	ostatní odborní pracovníci ve zdravotnictví	998,10	137	Nově hlášená vybraná onemocnění	
	v tom:		138	jiné infekce způsob. salmonelami (A02)	73
97	ZPBD	740,14	139	TBC celkem (A15-19)	8
	z toho:		140	z toho: dýchacího ústrojí (A15-16)	6
98	všeobecné sestry a porodní asistentky	596,78	141	syfilis (A50-53)	18
99	ZPSZ	54,22	142	gonokoková infekce (A54)	12
100	ZPOD	201,74	143	virová encefalitida přen. klíšťaty (A84)	9
101	jiní odborní pracovníci (JOP) a dentisté	2,00	144	infekční mononukleóza (B27)	27
102	pedagogičtí pracovníci	-	145	bakteriální meningitida (G00)	-
103	technicko-hospodářští pracovníci (THP)	85,85	146	Nově hlášené případy zhoub. novotvarů a novotvarů in situ (C00-97, D00-09) (r.2010)	612
104	dělníci a provozní pracovníci	177,09		z toho:	
105 Smluvní pracovníci (PP) ve zdravotnictví			147	ZN plic - muži (C33-34)	53
106	Pracovníci celkem	32,62	148	ZN prsu - ženy (C50)	69
	v tom:		149	ZN kolorekta - muži (C18-21)	43
107	lékaři	7,53	150	ZN kolorekta - ženy (C18-21)	20
108	zubní lékaři	0,50	151	Počet živě naroz. dětí s vroz. vadou (r.2011)	83
109	farmaceuti	1,00	152	Počet dispenzar. onemocnění dětí a dorostu	8 238
110	ostatní odborní pracovníci ve zdravotnictví	20,10	153	Počet dispenzarizovaných u PL pro dospělé pro:	
	v tom:		154	hypertenzní nemoci (I10-15)	18 251
111	ZPBD	17,35	155	ischemické nemoci srdeční (I20-25)	6 962
	z toho:		156	cévní nemoci mozku (I60-69)	3 129
112	všeobecné sestry a porodní asistentky	17,35	157	Počet léčených diabetiků k 31.12.	7 435
113	ZPSZ	2,25			
114	ZPOD	0,50			
115	jiní odborní pracovníci (JOP) a dentisté	-			
116	pedagogičtí pracovníci	-			
117	technicko-hospodářští pracovníci (THP)	2,33			
118	dělníci a provozní pracovníci	1,16			

Zdravotnictví okresu Jablonec nad Nisou

1 Demografie		35 Počty zdravotnických zařízení - pokračování		
2	Počet obyvatel k 1.7.	89 921	41 Léčebny tuberkulózy a respiračních nemocí	-
3	└ z toho: ženy	46 109	42 Psychiatrické léčebny	-
4	Počet obyvatel k 31.12.	89 987	43 Lázeňské léčebny	-
	z toho:		44 Ostatní lůžková zařízení	-
5	└ ženy celkem	46 098	45 Samostatná ambulantní zařízení	199
6	└└ z toho: ženy 15-49 let	21 106	46 Kojenecké ústavy a dětské domovy	-
7	└ děti (0-14 let)	13 614	47 Dětská centra a stacionáře	-
8	└ dorost (15-19 let)	4 395	48 Stacionáře pro dospělé	-
9	Index stáří	112,1	49 Zvláštní zdravotnická zařízení - ostatní	-
10	Mrtvě narození	4	50 Lékárny (vč. OOVL)	23
11	Živě narození	928	51 Výdejny zdravotnických prostředků (vč. očních optik s optometristou)	4
12	na 1000 obyvatel	10,3	52 Orgány ochrany veřejného zdraví z toho:	-
13	Zemřelí do 28 dnů	4	53 └ zdravotní ústav	-
14	na 1 000 živě narozených	4,3	54 └ krajská hygienická stanice	-
15	Zemřelí do 1 roku	4	55 Ostatní zdravotnická zařízení	-
16	na 1 000 živě narozených	4,3	56 Lékárenská péče celkem	
17	Zemřelí celkem	884	57 Počet obyvatel na 1 lékárně (vč. OOVL)	3 912
18	na 1 000 obyvatel	9,8	58 Farmaceuti (přepočtený počet)	51,46
	z toho:		59 Farmaceutičtí asistenti (přepočtený počet)	36,29
19	└ novotvary	229	60 Počet expedovaných receptů a poukazů	619 429
20	└ nemoci oběhové	463	61 Tržby za léčiva a zdrav.prostředky na 1 ob.	5 981
21	└ poranění a otravy	51	62 Lůžka	
22	└ z toho: sebevraždy	14	63 Lůžka celkem	450
23	Standardizovaná úmrtnost celkem	662,5	v tom:	
	z toho:		64 └ nemocnice celkem	450
24	└ muži	904,7	65 └ na 10 tis. obyv. k 31.12.	50,0
25	└ ženy	484,6	66 └ nem. soukromé (zřiz. fyz. nebo práv. os.)	79
26	Potraty celkem	421	67 └ léčebny pro dlouhodobě nemocné	-
27	na 1 000 žen fertil. věku (15-49 let)	19,8	68 └ léčebny tuberkulózy a respirač. nemocí	-
	z toho:		69 └ psychiatrické léčebny	-
28	└ umělá přerušení těhotenství (UPT)	237	70 └ lázeňské léčebny	-
29	na 1 000 žen fertilního věku	11,2	71 └ ostatní lůžková zařízení	-
30	Procento žen užívající antikoncepci	.	72 Lékaři, vč. zubních lékařů (PP)	
31	Sňatky	363	73 Lůžková péče celkem	70,21
32	na 1 000 obyvatel	4,0	v tom:	
33	Rozvody	222	74 └ nemocnice	70,21
34	na 1 000 obyvatel	2,5	75 └ léčebny pro dlouhodobě nemocné	-
35 Počty zdravotnických zařízení			76 └ léčebny tuberkulózy a respirač. nemocí	-
36	Nemocnice celkem	2	77 └ psychiatrické léčebny	-
	z toho:		78 └ lázeňské léčebny	-
37	└ nemocnice následné péče	-	79 └ ostatní lůžková zařízení	-
38	└ nem. soukromé (zřiz. fyz. nebo práv. os.)	1		
39	└ z toho: následné péče	-		
40	Léčebny pro dlouhodobě nemocné	-		

Zdravotnictví okresu Jablonec nad Nisou

72 Lékaři, vč. zubních lékařů (PP) - pokračování			119 Prům. měs. plat v Kč (dle platných předpisů o platu)		
80	Ambulantní péče (vč. SVLS) celkem	232,17	120	Celkem	.
	v tom:			z toho:	
81	ambulantní části nemocnic	55,88	121	lékaři a zubní lékaři	.
82	ambulantní části ost. lůžkových zařízení	-	122	všeobecné sestry a porodní asistentky	.
83	samostatná ambulantní zařízení celkem	176,29	123	ost.zdrav.prac. nelékaři s odb.způsobností	.
	z toho:		124 Prům. měs. mzda v Kč (dle platných předpisů o mzdě)		
84	praktičtí lékaři pro dospělé	43,50	125	Celkem	.
85	praktičtí lékaři pro děti a dorost	19,50		z toho:	
86	praktičtí zubní lékaři	49,90	126	lékaři a zubní lékaři	.
87	praktičtí ženští lékaři	11,20	127	všeobecné sestry a porodní asistentky	.
88	lékaři specialisté (vyjma SVLS)	34,68	128	ost.zdrav.prac. nelékaři s odb.způsobností	.
89	Společ. vyšetřovací a léčebné složky (SVLS)	25,72	129 Počet ambulantních ošetření (bez SVLS, ZZS a AR)		
90	Ostatní zdravotnická zařízení	-	130	Ošetření (vyšetření) v ambulantní péči	1 073 280
91 Evidenční počet zaměstnanců a zaměstnavatelé (PP)			131	na 1 obyvatele	11,9
92	Pracovníci celkem	1 463,78	132 Zdravotní stav		
	v tom:		133	Hospitalizovaní v nem. na 100 000 obyv.	21 489
93	lékaři	237,91	134	Pracovní neschopnost	
94	zubní lékaři	53,10	135	poč. hlášených případů na 100 nem. poj.	32,6
95	farmaceuti	50,13	136	průměrné % pracovní neschopnosti	4,107
96	ostatní odborní pracovníci ve zdravotnictví	942,23	137	Nově hlášená vybraná onemocnění	
	v tom:		138	jiné infekce způsob. salmonelami (A02)	42
97	ZPBD	636,57	139	TBC celkem (A15-19)	2
	z toho:		140	z toho: dýchacího ústrojí (A15-16)	2
98	všeobecné sestry a porodní asistentky	512,89	141	syfilis (A50-53)	6
99	ZPSZ	87,43	142	gonokoková infekce (A54)	28
100	ZPOD	216,43	143	virová encefalitida přen. klíšťaty (A84)	1
101	jiní odborní pracovníci (JOP) a dentisté	1,80	144	infekční mononukleóza (B27)	19
102	pedagogičtí pracovníci	-	145	bakteriální meningitida (G00)	1
103	technicko-hospodářští pracovníci (THP)	73,60	146	Nově hlášené případy zhoub. novotvarů a novotvarů in situ (C00-97, D00-09) (r.2010)	699
104	dělníci a provozní pracovníci	106,81		z toho:	
105 Smluvní pracovníci (PP) ve zdravotnictví			147	ZN plic - muži (C33-34)	44
106	Pracovníci celkem	43,97	148	ZN prsu - ženy (C50)	63
	v tom:		149	ZN kolorekta - muži (C18-21)	32
107	lékaři	11,37	150	ZN kolorekta - ženy (C18-21)	30
108	zubní lékaři	-	151	Počet živě naroz. dětí s vroz. vadou (r.2011)	50
109	farmaceuti	1,33	152	Počet dispenzar. onemocnění dětí a dorostu	6 923
110	ostatní odborní pracovníci ve zdravotnictví	24,88	153	Počet dispenzarizovaných u PL pro dospělé pro:	
	v tom:		154	hypertenzní nemoci (I10-15)	13 820
111	ZPBD	20,83	155	ischemické nemoci srdeční (I20-25)	7 455
	z toho:		156	cévní nemoci mozku (I60-69)	1 839
112	všeobecné sestry a porodní asistentky	11,93	157	Počet léčených diabetiků k 31.12.	5 842
113	ZPSZ	1,31			
114	ZPOD	2,72			
115	jiní odborní pracovníci (JOP) a dentisté	0,02			
116	pedagogičtí pracovníci	-			
117	technicko-hospodářští pracovníci (THP)	2,88			
118	dělníci a provozní pracovníci	3,51			

Zdravotnictví okresu Liberec

1 Demografie		35 Počty zdravotnických zařízení - pokračování		
2	Počet obyvatel k 1.7.	170 987	41 Léčebny tuberkulózy a respiračních nemocí	-
3	└ z toho: ženy	87 278	42 Psychiatrické léčebny	-
4	Počet obyvatel k 31.12.	171 007	43 Lázeňské léčebny	2
	z toho:		44 Ostatní lůžková zařízení	-
5	└ ženy celkem	87 279	45 Samostatná ambulantní zařízení	394
6	└└ z toho: ženy 15-49 let	40 554	46 Kojenecké ústavy a dětské domovy	1
7	└ děti (0-14 let)	26 868	47 Dětská centra a stacionáře	-
8	└ dorost (15-19 let)	8 370	48 Stacionáře pro dospělé	-
9	Index stáří	102,7	49 Zvláštní zdravotnická zařízení - ostatní	7
10	Mrtvě narození	3	50 Lékárny (vč. OOVL)	43
11	Živě narození	1 902	51 Výdejny zdravotnických prostředků (vč. očních optik s optometristou)	14
12	na 1000 obyvatel	11,1	52 Orgány ochrany veřejného zdraví	1
13	Zemřelí do 28 dnů	2	z toho:	
14	na 1 000 živě narozených	1,1	53 └ zdravotní ústav	-
15	Zemřelí do 1 roku	6	54 └ krajská hygienická stanice	1
16	na 1 000 živě narozených	3,2	55 Ostatní zdravotnická zařízení	1
17	Zemřelí celkem	1 744	56 Lékárenská péče celkem	
18	na 1 000 obyvatel	10,2	57 Počet obyvatel na 1 lékárně (vč. OOVL)	3 977
	z toho:		58 Farmaceuti (přepočtený počet)	90,75
19	└ novotvary	490	59 Farmaceutičtí asistenti (přepočtený počet)	74,80
20	└ nemoci oběhové	867	60 Počet expedovaných receptů a poukazů	1 080 901
21	└ poranění a otravy	74	61 Tržby za léčiva a zdrav.prostředky na 1 ob.	5 046
22	└ z toho: sebevraždy	11	62 Lůžka	
23	Standardizovaná úmrtnost celkem	720,4	63 Lůžka celkem	1 714
	z toho:		v tom:	
24	└ muži	920,6	64 └ nemocnice celkem	1 096
25	└ ženy	576,9	65 └ na 10 tis. obyv. k 31.12.	64,1
26	Potraty celkem	782	66 └ nem. soukromé (zřiz. fyz. nebo práv. os.)	1 096
27	na 1 000 žen fertil. věku (15-49 let)	19,2	67 └ léčebny pro dlouhodobě nemocné	-
	z toho:		68 └ léčebny tuberkulózy a respirač. nemocí	-
28	└ umělá přerušení těhotenství (UPT)	516	69 └ psychiatrické léčebny	-
29	na 1 000 žen fertilního věku	12,7	70 └ lázeňské léčebny	618
30	Procento žen užívající antikoncepci	.	71 └ ostatní lůžková zařízení	-
31	Sňatky	778	72 Lékaři, vč. zubních lékařů (PP)	
32	na 1 000 obyvatel	4,6	73 Lůžková péče celkem	204,74
33	Rozvody	448	v tom:	
34	na 1 000 obyvatel	2,6	74 └ nemocnice	197,60
35 Počty zdravotnických zařízení			75 └ léčebny pro dlouhodobě nemocné	-
36	Nemocnice celkem	2	76 └ léčebny tuberkulózy a respirač. nemocí	-
	z toho:		77 └ psychiatrické léčebny	-
37	└ nemocnice následné péče	-	78 └ lázeňské léčebny	7,14
38	└ nem. soukromé (zřiz. fyz. nebo práv. os.)	2	79 └ ostatní lůžková zařízení	-
39	└ z toho: následné péče	-		
40	Léčebny pro dlouhodobě nemocné	-		

Zdravotnictví okresu Liberec

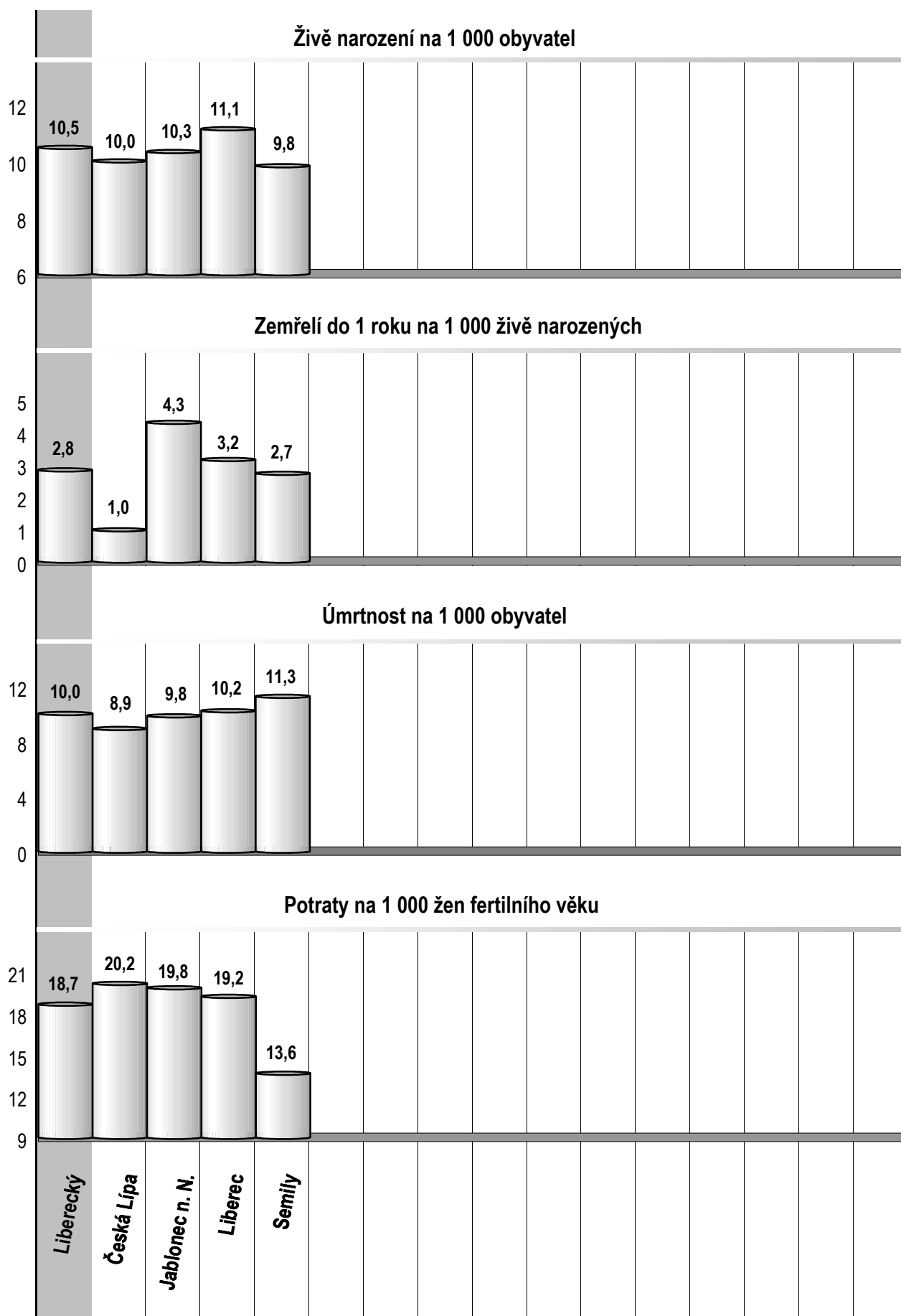
72 Lékaři, vč. zubních lékařů (PP) - pokračování			119 Prům. měs. plat v Kč (dle platných předpisů o platu)		
80	Ambulantní péče (vč. SVLS) celkem	476,50	120	Celkem	.
	v tom:			z toho:	
81	ambulantní části nemocnic	148,25	121	lékaři a zubní lékaři	.
82	ambulantní části ost. lůžkových zařízení	-	122	všeobecné sestry a porodní asistentky	.
83	samostatná ambulantní zařízení celkem	328,25	123	ost.zdrav.prac. nelékaři s odb.způsobností	.
	z toho:		124 Prům. měs. mzda v Kč (dle platných předpisů o mzdě)		
84	praktičtí lékaři pro dospělé	78,30	125	Celkem	.
85	praktičtí lékaři pro děti a dorost	34,60		z toho:	
86	praktičtí zubní lékaři	98,42	126	lékaři a zubní lékaři	.
87	praktičtí ženští lékaři	14,90	127	všeobecné sestry a porodní asistentky	.
88	lékaři specialisté (vyjma SVLS)	75,33	128	ost.zdrav.prac. nelékaři s odb.způsobností	.
89	Společ. vyšetřovací a léčebné složky (SVLS)	60,13	129 Počet ambulantních ošetření (bez SVLS, ZZS a AR)		
90	Ostatní zdravotnická zařízení	58,31	130	Ošetření (vyšetření) v ambulantní péči	1 988 837
91 Evidenční počet zaměstnanců a zaměstnavatelé (PP)			131	na 1 obyvatele	11,6
92	Pracovníci celkem	4 097,84	132 Zdravotní stav		
	v tom:		133	Hospitalizovaní v nem. na 100 000 obyv.	19 955
93	lékaři	580,57	134	Pracovní neschopnost	
94	zubní lékaři	109,62	135	poč. hlášených případů na 100 nem. poj.	32,0
95	farmaceuti	88,11	136	průměrné % pracovní neschopnosti	3,577
96	ostatní odborní pracovníci ve zdravotnictví	2 422,90	137	Nově hlášená vybraná onemocnění	
	v tom:		138	jiné infekce způsob. salmonelami (A02)	102
97	ZPBD	1 630,61	139	TBC celkem (A15-19)	11
	z toho:		140	z toho: dýchacího ústrojí (A15-16)	10
98	všeobecné sestry a porodní asistentky	1 191,62	141	syfilis (A50-53)	6
99	ZPSZ	154,80	142	gonokoková infekce (A54)	41
100	ZPOD	553,85	143	virová encefalitida přen. klíšťaty (A84)	2
101	jiní odborní pracovníci (JOP) a dentisté	83,64	144	infekční mononukleóza (B27)	17
102	pedagogičtí pracovníci	1,00	145	bakteriální meningitida (G00)	6
103	technicko-hospodářští pracovníci (THP)	323,61	146	Nově hlášené případy zhoub. novotvarů a novotvarů in situ (C00-97, D00-09) (r.2010)	1 286
104	dělníci a provozní pracovníci	572,03		z toho:	
105 Smluvní pracovníci (PP) ve zdravotnictví			147	ZN plic - muži (C33-34)	83
106	Pracovníci celkem	129,66	148	ZN prsu - ženy (C50)	129
	v tom:		149	ZN kolorekta - muži (C18-21)	61
107	lékaři	48,01	150	ZN kolorekta - ženy (C18-21)	64
108	zubní lékaři	1,35	151	Počet živě naroz. dětí s vroz. vadou (r.2011)	51
109	farmaceuti	2,64	152	Počet dispenzar. onemocnění dětí a dorostu	11 382
110	ostatní odborní pracovníci ve zdravotnictví	44,47	153	Počet dispenzarizovaných u PL pro dospělé pro:	
	v tom:		154	hypertenzní nemoci (I10-15)	29 625
111	ZPBD	28,40	155	ischemické nemoci srdeční (I20-25)	13 086
	z toho:		156	cévní nemoci mozku (I60-69)	3 949
112	všeobecné sestry a porodní asistentky	11,26	157	Počet léčených diabetiků k 31.12.	12 458
113	ZPSZ	2,20			
114	ZPOD	13,60			
115	jiní odborní pracovníci (JOP) a dentisté	0,27			
116	pedagogičtí pracovníci	-			
117	technicko-hospodářští pracovníci (THP)	9,96			
118	dělníci a provozní pracovníci	23,23			

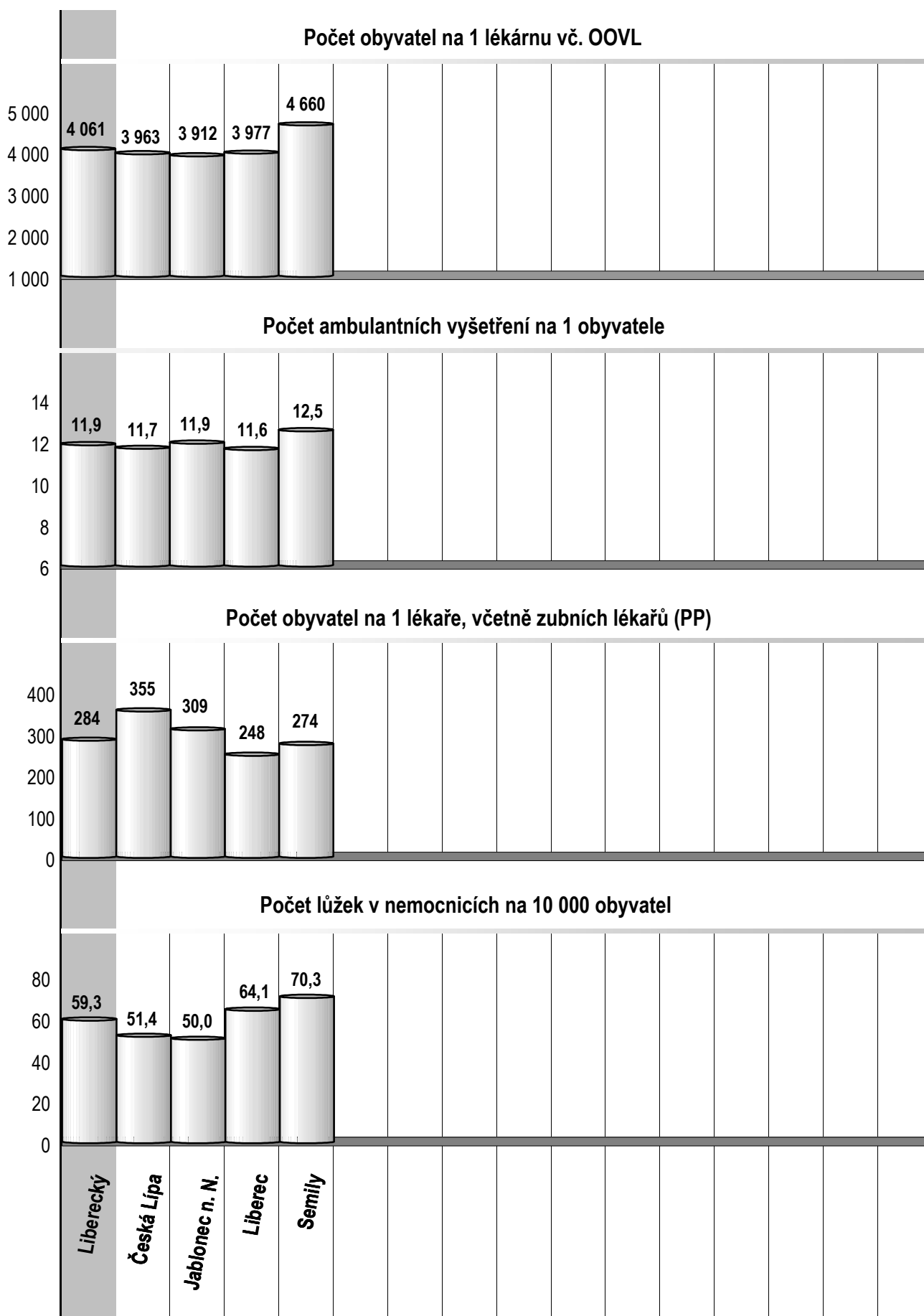
Zdravotnictví okresu Semily

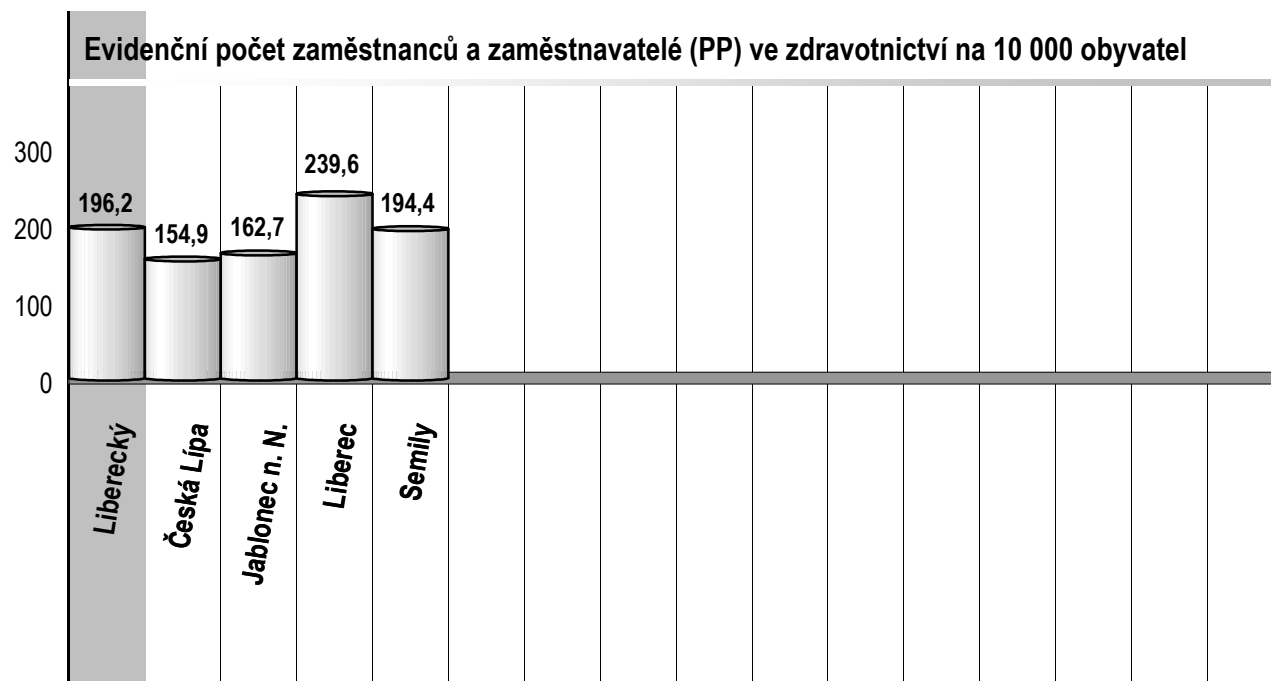
1 Demografie		35 Počty zdravotnických zařízení - pokračování		
2	Počet obyvatel k 1.7.	74 659	41 Léčebny tuberkulózy a respiračních nemocí	-
3	└ z toho: ženy	37 853	42 Psychiatrické léčebny	-
4	Počet obyvatel k 31.12.	74 563	43 Lázeňské léčebny	-
	z toho:		44 Ostatní lůžková zařízení	2
5	└ ženy celkem	37 788	45 Samostatná ambulantní zařízení	175
6	└└ z toho: ženy 15-49 let	17 007	46 Kojenecké ústavy a dětské domovy	-
7	└ děti (0-14 let)	10 930	47 Dětská centra a stacionáře	2
8	└ dorost (15-19 let)	3 722	48 Stacionáře pro dospělé	-
9	Index stáří	124,0	49 Zvláštní zdravotnická zařízení - ostatní	4
10	Mrtvě narození	1	50 Lékárny (vč. OOVL)	16
11	Živě narození	733	51 Výdejny zdravotnických prostředků (vč. očních optik s optometristou)	2
12	na 1000 obyvatel	9,8	52 Orgány ochrany veřejného zdraví	-
13	Zemřelí do 28 dnů	2	z toho:	
14	na 1 000 živě narozených	2,7	53 └ zdravotní ústav	-
15	Zemřelí do 1 roku	2	54 └ krajská hygienická stanice	-
16	na 1 000 živě narozených	2,7	55 Ostatní zdravotnická zařízení	-
17	Zemřelí celkem	840	56 Lékárenská péče celkem	
18	na 1 000 obyvatel	11,3	57 Počet obyvatel na 1 lékárně (vč. OOVL)	4 660
	z toho:		58 Farmaceuti (přepočtený počet)	40,10
19	└ novotvary	188	59 Farmaceutičtí asistenti (přepočtený počet)	24,11
20	└ nemoci oběhové	445	60 Počet expedovaných receptů a poukazů	578 821
21	└ poranění a otravy	43	61 Tržby za léčiva a zdrav.prostředky na 1 ob.	6 741
22	└ z toho: sebevraždy	13	62 Lůžka	
23	Standardizovaná úmrtnost celkem	696,7	63 Lůžka celkem	675
	z toho:		v tom:	
24	└ muži	890,3	64 └ nemocnice celkem	524
25	└ ženy	536,7	65 └ na 10 tis. obyv. k 31.12.	70,3
26	Potraty celkem	233	66 └ nem. soukromé (zřiz. fyz. nebo práv. os.)	179
27	na 1 000 žen fertil. věku (15-49 let)	13,6	67 └ léčebny pro dlouhodobě nemocné	59
	z toho:		68 └ léčebny tuberkulózy a respirač. nemocí	-
28	└ umělá přerušení těhotenství (UPT)	123	69 └ psychiatrické léčebny	-
29	na 1 000 žen fertilního věku	7,2	70 └ lázeňské léčebny	-
30	Procento žen užívající antikoncepci	.	71 └ ostatní lůžková zařízení	92
31	Sňatky	309	72 Lékaři, vč. zubních lékařů (PP)	
32	na 1 000 obyvatel	4,1	73 Lůžková péče celkem	88,44
33	Rozvody	160	v tom:	
34	na 1 000 obyvatel	2,1	74 └ nemocnice	73,81
35 Počty zdravotnických zařízení			75 └ léčebny pro dlouhodobě nemocné	8,25
36	Nemocnice celkem	3	76 └ léčebny tuberkulózy a respirač. nemocí	-
	z toho:		77 └ psychiatrické léčebny	-
37	└ nemocnice následné péče	-	78 └ lázeňské léčebny	-
38	└ nem. soukromé (zřiz. fyz. nebo práv. os.)	1	79 └ ostatní lůžková zařízení	6,38
39	└ z toho: následné péče	-		
40	Léčebny pro dlouhodobě nemocné	1		

Zdravotnictví okresu Semily

72 Lékaři, vč. zubních lékařů (PP) - pokračování			119 Prům. měs. plat v Kč (dle platných předpisů o platu)		
80	Ambulantní péče (vč. SVLS) celkem	219,26	120	Celkem	.
	v tom:			z toho:	
81	ambulantní části nemocnic	79,91	121	lékaři a zubní lékaři	.
82	ambulantní části ost. lůžkových zařízení	3,27	122	všeobecné sestry a porodní asistentky	.
83	samostatná ambulantní zařízení celkem	136,08	123	ost.zdrav.prac. nelékaři s odb.způsobností	.
	z toho:		124 Prům. měs. mzda v Kč (dle platných předpisů o mzdě)		
84	praktičtí lékaři pro dospělé	33,00	125	Celkem	.
85	praktičtí lékaři pro děti a dorost	15,40		z toho:	
86	praktičtí zubní lékaři	40,02	126	lékaři a zubní lékaři	.
87	praktičtí ženští lékaři	6,70	127	všeobecné sestry a porodní asistentky	.
88	lékaři specialisté (vyjma SVLS)	33,15	128	ost.zdrav.prac. nelékaři s odb.způsobností	.
89	Společ. vyšetřovací a léčebné složky (SVLS)	25,17	129 Počet ambulantních ošetření (bez SVLS, ZZS a AR)		
90	Ostatní zdravotnická zařízení	0,29	130	Ošetření (vyšetření) v ambulantní péči	935 933
91 Evidenční počet zaměstnanců a zaměstnavatelé (PP)			131	na 1 obyvatele	12,5
92	Pracovníci celkem	1 449,14	132 Zdravotní stav		
	v tom:		133	Hospitalizovaní v nem. na 100 000 obyv.	36 230
93	lékaři	230,42	134	Pracovní neschopnost	
94	zubní lékaři	42,02	135	poč. hlášených případů na 100 nem. poj.	28,8
95	farmaceuti	40,55	136	průměrné % pracovní neschopnosti	3,607
96	ostatní odborní pracovníci ve zdravotnictví	886,73	137	Nově hlášená vybraná onemocnění	
	v tom:		138	jiné infekce způsob. salmonelami (A02)	51
97	ZPBD	647,45	139	TBC celkem (A15-19)	2
	z toho:		140	z toho: dýchacího ústrojí (A15-16)	2
98	všeobecné sestry a porodní asistentky	526,04	141	syfilis (A50-53)	4
99	ZPSZ	66,45	142	gonokoková infekce (A54)	1
100	ZPOD	165,63	143	virová encefalitida přen. klíšťaty (A84)	1
101	jiní odborní pracovníci (JOP) a dentisté	7,20	144	infekční mononukleóza (B27)	47
102	pedagogičtí pracovníci	-	145	bakteriální meningitida (G00)	1
103	technicko-hospodářští pracovníci (THP)	100,95	146	Nově hlášené případy zhoub. novotvarů a novotvarů in situ (C00-97, D00-09) (r.2010)	592
104	dělníci a provozní pracovníci	148,47		z toho:	
105 Smluvní pracovníci (PP) ve zdravotnictví			147	ZN plic - muži (C33-34)	25
106	Pracovníci celkem	74,73	148	ZN prsu - ženy (C50)	45
	v tom:		149	ZN kolorekta - muži (C18-21)	41
107	lékaři	34,05	150	ZN kolorekta - ženy (C18-21)	14
108	zubní lékaři	1,00	151	Počet živě naroz. dětí s vroz. vadou (r.2011)	31
109	farmaceuti	-	152	Počet dispenzar. onemocnění dětí a dorostu	8 345
110	ostatní odborní pracovníci ve zdravotnictví	34,21	153	Počet dispenzarizovaných u PL pro dospělé	
	v tom:			pro:	
111	ZPBD	26,35	154	hypertenzní nemoci (I10-15)	14 639
	z toho:		155	ischemické nemoci srdeční (I20-25)	5 649
112	všeobecné sestry a porodní asistentky	18,97	156	cévní nemoci mozku (I60-69)	1 815
113	ZPSZ	2,51	157	Počet léčených diabetiků k 31.12.	5 244
114	ZPOD	4,27			
115	jiní odborní pracovníci (JOP) a dentisté	1,08			
116	pedagogičtí pracovníci	-			
117	technicko-hospodářští pracovníci (THP)	2,92			
118	dělníci a provozní pracovníci	2,55			





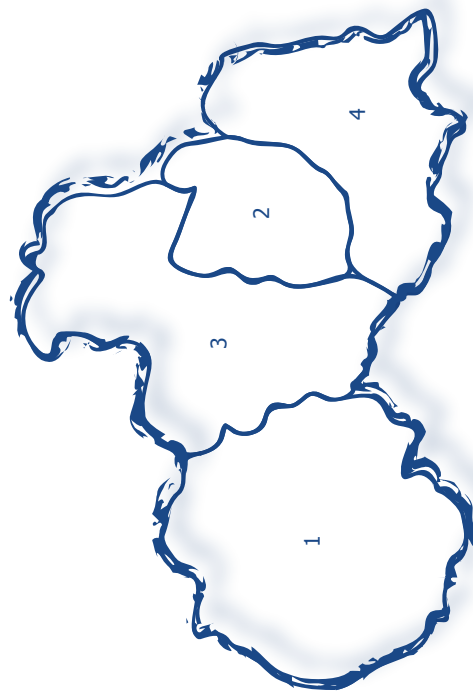




Liberecký kraj

Liberecký kraj

Zdravotnictví Libereckého kraje 2012



1 Česká Lípa | 2 Jablonec nad Nisou | 3 Liberec | 4 Semily