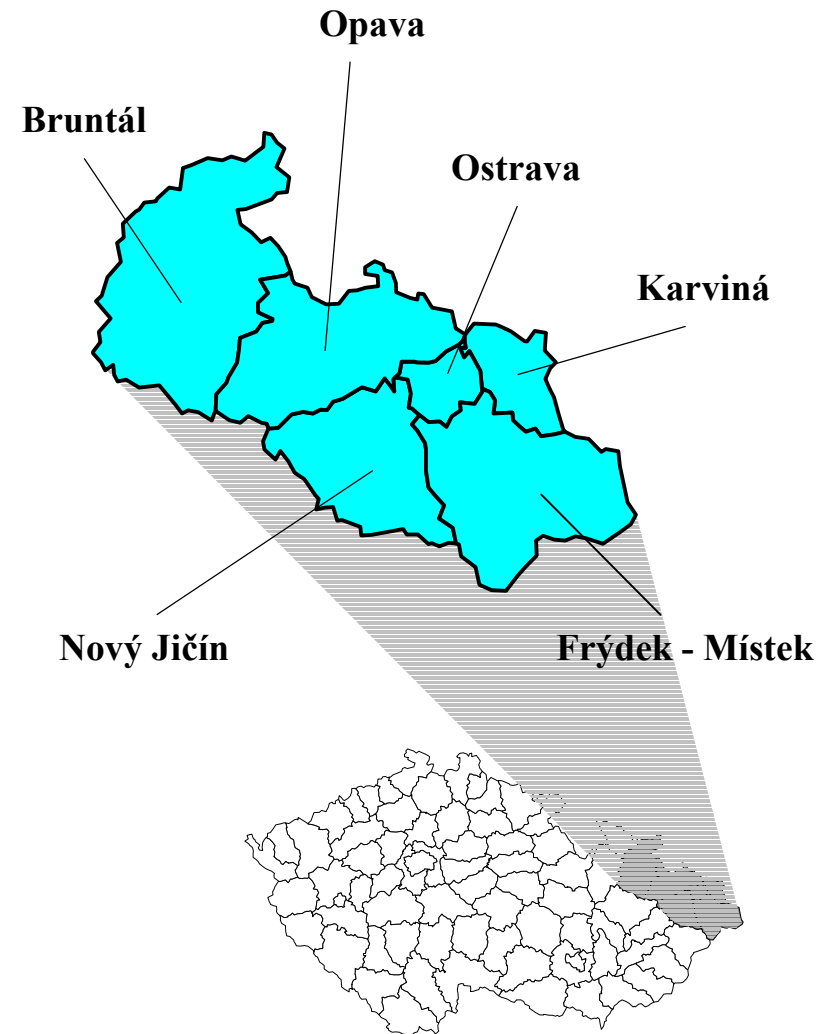


# ZDRAVOTNICTVÍ MORAVSKOSLEZSKÉHO KRAJE 2000

Regionální odbor severní Moravy



Zpracoval regionální odbor severní Moravy  
Ústavu zdravotnických informací a statistiky ČR  
17. listopadu 1790, 708 52 Ostrava 4

© ÚZIS ČR 2001

Počet výtisků: 40

ÚZIS ČR  
2001

## Obsah:

Úvod .....	3
Vysvětlivky symbolů v tabulkách „Zdravotnictví“ .....	5
Počty lůžek v nemocnicích k 31.12.2000 – Moravskoslezský kraj .....	6
Počty lůžek v odborných léč. ústavech k 31.12.2000 – Moravskoslezský kraj .....	7

## Tabulková část

Zdravotnictví Moravskoslezského kraje .....	8
Zdravotnictví okresu Bruntál .....	10
Zdravotnictví okresu Frýdek - Místek .....	12
Zdravotnictví okresu Karviná .....	14
Zdravotnictví okresu Nový Jičín .....	16
Zdravotnictví okresu Opava .....	18
Zdravotnictví okresu Ostrava - město .....	20

## Grafická část

Živě narození na 1 000 obyvatel .....	22
Kojenecká úmrtnost na 1 000 živě narozených .....	22
Úmrtnost na 1 000 obyvatel .....	22
Potratovost na 1 000 žen fertilního věku .....	22
Počet obyvatel na 1 lékárnu .....	23
Počet ošetření na 1 obyvatele .....	23
Počet obyvatel na 1 lékaře (přepočtený počet) .....	23
Počet lůžek v nemocnicích na 10 000 obyvatel .....	23
Evidenční počet pracovníků ve zdravotnictví (přepočtený počet) na 10 000 obyvatel .....	24
Průměrná měsíční mzda celkem (za organizace odměňované dle zákona 143/92 Sb.) .....	24
Průměrná ošetrovací doba v nemocnicích .....	25
Zkratky, definice pojmů .....	26



ÚSTAV ZDRAVOTNICKÝCH INFORMACÍ A STATISTIKY  
ČESKÉ REPUBLIKY  
REGIONÁLNÍ PRACOVIŠTĚ SEVERNÍ MORAVA

17. listopadu 1790  
708 52 OSTRAVA 4

tel.: 069/691 35 23  
fax:069/691 35 23  
e-mail:kozlikova@osk.uzis.cz

## Úvod

Regionální odbor ÚZIS ČR severní Moravy vydává od roku 1997 přehled základních údajů o zdravotnictví jednotlivých okresů.

Organizace řízené Ministerstvem zdravotnictví jsou zahrnuty do příslušných okresů podle sídla zdravotnických zařízení.

Touto publikací chceme doplnit Zdravotnickou ročenku Moravskoslezského kraje a vytvořit ucelený soubor informací o stavu a vývoji zdravotnických zařízení, o lůžkovém fondu a jeho využití, o zdravotním stavu obyvatel a vybraných demografických údajích za oblast Moravskoslezského kraje. Údaje o síti zdravotnických zařízení, pracovnících a mzdách jsou jen za rezort zdravotnictví.

Pokud není uvedeno jinak, prezentované údaje se týkají roku 2000 a jsou napočteny na obyvatelstvo k 1.7. Údaje týkající se zdravotnických zařízení a pracovníků jsou uváděny k 31.12.

V publikaci jsou uvedeny náklady na 1 ošetrovací den. Jde o údaj, který využívá data ze základních statistických výkazů E(MZ)6-12 o ekonomice zdravotnického zařízení (dále ZZ), které vede podvojný účetnictví (dále je E612) a L(MZ)1-02 o lůžkovém fondu ZZ a jeho využití (dále jen L102).

Náklady na 1 ošetrovací den pak byly spočteny podle následujícího vzorce:

$$N1OD=L*\{1+(J+N)/(L+A)\}/OD, \text{ kde}$$

L = náklady na lůžkovou zdravotní péči (viz výkaz E612, ř.29, sl.2)

J = náklady na jinou zdravotní péči (viz výkaz E612, ř.29, sl.4)

N = náklady na nezdravotní výkony (viz výkaz E612, ř.29, sl.5)

A = náklady na ambulantní péči (viz výkaz E612, ř.29, sl.3)

OD = počet ošetrovacích dnů (viz výkaz L102, ř.21, sl.13)

Pokud lůžkové ZZ nebylo samostatným právním subjektem, do počtu ošetřovacích dnů byly napočteny i ošetřovací dny za všechna začleněná lůžková zařízení.

Tato metoda není sice zcela exaktní z pohledu ekonomů, ale za předpokladu správného vykázání požadovaných údajů zpravodajskými jednotkami, může poskytnout orientační hodnoty nákladů na 1 ošetřovací den.

**Vysvětlivky:**

- a* za recepty a poukazy vč. doplatků, volný prodej
- b* včetně vyšetření LSPP
- c* údaj bez cizinců a bezdomovců
- d* TBC nově zjištěná + recidivy, bakteriologicky ověřená i neověřená;  
údaj za region včetně cizinců a bezdomovců
- e* údaje za rok 1999
- f* živě narození s vrozenou vadou (resp. počet hlášených vrozených vad)  
zjištěnou do 1 roku života
- g* počet žen užívajících antikoncepci hormonální i nitroděložní
- ^* ke zveřejnění údajů nebyl dán souhlas
- .* údaj není k dispozici

**Počty lůžek v nemocnicích k 31.12.2000 – Moravskoslezský kraj**

<i>Nemocnice a. s. Bruntál: 219:</i>	interní 69, dětské 35, ženské 40, chirurgické 50, ARO 5, rehabilitační 20
<i>Nemocnice Krnov:</i>	Zveřejnění údajů nebylo nemocnicí povoleno
<i>Nemocnice Město Albrechtice:</i>	Zveřejnění údajů nebylo nemocnicí povoleno
<i>Nemocnice s. r. o. Rýmařov: 140:</i>	interní 35, dětské 20, gynekologie 22, chirurgie 33, následné péče 30
<hr/>	
<i>Nemocnice Frýdek-Místek 502:</i>	interní 108, TRN 31, nervové 30, dětské 61, ženské 49, chirurgické 102, ARO 9, ortopedické 20, urologické 27, ORL 18, oční 15, následné péče 32
<i>Nemocnice Třinec 492:</i>	interní 95, infekční 46, nervové 40, psychiatrické 30, dětské 49, ženské 38, chirurgické 69, plastické chirurgie 21, ARO 6, ortopedické 26, ORL 14, kožní 20, rehabilitační 18, následné péče 20
<i>Nem. Podlesí s. r. o. Třinec:</i>	Zveřejnění údajů nebylo nemocnicí povoleno
<hr/>	
<i>Nemocnice Karviná-Ráj 517:</i>	interní 74, TRN 60, dětské 83, ženské 54, chirurgické 93, ARO 5, ORL 25, oční 30, rehabilitační 25, následné péče 68
<i>Karvinská hornic. nem. a. s.: Karviná Nové Město 149:</i>	interna 48, nervové 40, chirurgie 31, ARO 5, rehabilitační 25
<i>Nemocnice Bohumín 233:</i>	interní 55, dětské 32, ženské 37, chirurgické 49, následná péče 60
<i>Nemocnice Český Těšín 146:</i>	interní 71, ženské 36, chirurgické 39
<i>Nemocnice Havířov-město 528:</i>	interní 165, infekční 53, dětské 89, ženské 75, chirurgické 87, ARO 6, urologické 26, nervové 27
<i>Nemocnice Orlová-Lutyně 314:</i>	interní 58, nervové 60, chirurgické 62, ARO 5, ortopedické 64, kožní 27, rehabilitační 27, následné péče 11
<hr/>	
<i>Nemocnice Nový Jičín: 405:</i>	interní 70, TRN 26, nervové 36, dětské 44, ženské 49, chirurgické 76, ARO 6, ortopedické 30, urologické 26, ORL 24, oční 18,
<i>Nemocnice Bílovec 160:</i>	interní 50, dětské 21, ženské 39, chirurgické 30, následné péče 20
<i>Městská nemocnice Odry 38:</i>	interní 38
<hr/>	
<i>St. slezská nem. Opava 621:</i>	interní 140, infekční 50, TRN 40, nervové 44, dětské 65, ženské 67, chirurgické 103, ARO 5, ortopedické 25, urologické 25, ORL 20, oční 19, kožní 18
<i>Státní nemocnice Vítkov 72:</i>	interní 40, chirurgické 32
<hr/>	

*Fakult. nem. s polikl. Ostrava 1 395:* interní 108, infekční 98, TRN 58, nervové 100, psychiatrie 10, nemoci z povolání 24, dětské 77, ženské 103, chirurgické 102, neurochirurgické 72, plastické chirurgie 24, kardiochirurgické 35, traumatologické 36, ARO 11, ortopedické 30, urologické 30, ORL 36, oční 30, stomatologické 27, kožní 30, radioterapeutické 249, rehabilitační 25, nukleární medicíny 20, léčba popálenin 30, dětské oční 30

*Měst. nem. Ostrava-Fifejdy 855:* interní 298, nervové 46, psychiatrické 4, dětské 113, ženské 64, chirurgické 106, neurochirurgické 26, ARO 5, ortopedické 60, urologické 27, ORL 30, oční 22, kožní 30, rehabilitační 24

*Nem. Ostrava-Jih s.r.o.: 106:* interní 71, chirurgické 35

---

*Vítkovická nemocnice  
blahoslavené Marie Antoníny:* zveřejnění údajů nebylo nemocnicí povoleno

---

#### Počty lůžek v odborných léčebných ústavech k 31.12.2000 – Moravskoslezský kraj

Bruntál:	Léčebny pro dlouhodobě nemocné	^
	Léčebny TRN	^
	Ostatní odborné léčebné ústavy	128
Frýdek-Místek:	Léčebna pro dlouhodobě nemocné	46
	Léčebny TRN	150
	Ostatní odborné léčebné ústavy	150
	Ostatní dětské OLÚ	62
Karviná:	Léčebna pro dlouhodobě nemocné	210
Nový Jičín:	Léčebna pro dlouhodobě nemocné	55
Opava:	Léčebna pro dlouhodobě nemocné	248
	Psychiatrická léčebna	1015
	Rehabilitační ústav	373
Ostrava:	Léčebna pro dlouhodobě nemocné	190



**Zdravotnictví - Moravskoslezský kraj**

<b>1 Demografie</b>			<b>50 Lékárenská péče celkem</b>		
2	Počet obyvatel k 1.7.	1 279 951	51	Počet obyvatel na 1 lékárnou	6 984
3	z toho : ženy	654 615	52	Farmaceuti (PP)	541,03
4	Počet obyvatel k 31.12.	1 278 036	53	Farmaceut. laboranti (PP)	493,16
5	z toho: ženy celkem	653 738	54	Počet exped. receptů a poukazů	11 084 766
6	z toho: ženy 15-49 let	326 743	55 a	Tržby za léčiva a PZT na 1 obyvatele	3 040
7	děti (0-14 let)	219 337	<b>56 Lůžka</b>		
8	dorost (15-19 let)	87 627	57	Lůžka v resortu zdrav. celkem	12 818
9	Index stáří	96,7	58	v tom: nemocnice celkem	7 954
10	Mrtvě narození	35	59	na 10 tis. ob. k 31.12.	62,2
11	Živě narození	11 281	60	z toho: privátní nemocnice	1 245
12	na 1 000 obyvatel	8,8	61	LDN	959
13	Zemřelí do 28 dnů	36	62	léčebny TRN	355
14	na 1 000 živě narozených	3,2	63	psychiatrické léčebny	1 015
15	Zemřelí do 1 roku	65	64	lázeňské léčebny	1 813
16	na 1 000 živě narozených	5,8	65	ostatní lůžková zařízení	722
17	Zemřelí celkem	12 861	<b>66 Lékaři (PP)</b>		
18	na 1 000 obyvatel	10,0	67	Lůžková péče celkem	1 118,47
19	z toho: novotvary	3 454	68	v tom: nemocnice	977,20
20	nemoci oběhové	6 497	69	LDN	20,87
21	poranění a otravy	897	70	léčebny TRN	11,12
22	Standardizovaná úmrtnost celkem	946,5	71	psychiatrické léčebny	48,44
23	z toho: muži	1 274,0	72	lázeňské léčebny	31,00
24	ženy	708,4	73	ostatní lůžková zařízení	29,84
25	Potraty	5 723	74	Ambulantní péče celkem	2 995,83
26	na 1 000 žen fertilního věku (15-49 let)	17,5	75	v tom: amb. části nemocnic	782,86
27	z toho: UPT	3 915	76	amb. části ost. lůžkových zařízení	10,24
28	na 1 000 žen fertilního věku	12,0	77	samostatná amb. zařízení celkem	2 202,73
29	Sňatky	6 381	78	z toho: PL pro dospělé	563,86
30	na 1 000 obyvatel	5,0	79	PL pro děti a dorost	262,74
31	Rozvody	3 996	80	PL stomatolog	682,55
32	na 1 000 obyvatel	3,1	81	PL gynekolog	140,63
<b>33 Počty zdravotnických zařízení</b>			82	ost. special.(bezSVLS)	488,44
34	Nemocnice	22	83	SVLS	295,77
35	z toho: privátní	6	84	Ostatní zdravotnická zařízení	116,76
36	Léčebny pro dlouhodobě nemocné	11	<b>85 Evidenční počet pracovníků (PP)</b>		
37	Léčebny TRN	4	86	Pracovníci v resortu zdrav. celkem	27 566,89
38	Psychiatrické léčebny	1	87	v tom: lékaři	4 231,06
39	Lázeňské léčebny	2	88	farmaceuti	544,73
40	Ostatní lůžková zařízení	6	89	zdrav. prac. s jiným VŠ vzděl.	7,00
41	Samostatná ambulantní zařízení	2 571	90	jiní odborní pracovníci (VŠ, SŠ vč. dentistů)	652,07
42	Kojenecké ústavy a dětské domovy	5	91	SZP	12 733,02
43	Dětská centra a stacionáře	7	92	NZP	1 092,79
44	Stacionáře pro dospělé	4	93	PZP	2 007,49
45	Zvláštní zdrav. zařízení - ostatní	32	94	pedagogičtí pracovníci	1,71
46	Léčebny	183	95	THP	1 715,84
47	Výdejny léků a PZT	22	96	dělníci a provozní pracovníci	4 581,15
48	Hygienická služba	6			
49	Ostatní zdravotnická zařízení	3			

**Zdravotnictví - Moravskoslezský kraj**

97 Průměrná měsíční mzda v Kč			135 Nemocnice Moravskoslezského kraje			
98		Celkem	12 103	136	počet lůžek k 31.12.	7 954
99		z toho: lékaři	24 589	137	počet hospitalizovaných	243 497
100		SZP	11 763	138	prům. obs. lůžka na 1 úvazek lékaře/den	5,8
<b>101 Doplnující ukazatele</b>				139	prům. obs. lůžka na 1 SZP u lůžka/den	1,5
102	b	Ošetření (vyšetření) v ambulanci péči (bez SVLS)	17 220 739	140	využití lůžek ve dnech	255,2
103	b	na 1 obyvatele	13,5	141	průměrná ošetrovací doba	8,5
104		Výdaje VZP na 1 standardizovaného pojištěnce	.	142	náklady na 1 ošetrovací den	.
<b>105 Zdravotní stav</b>						
106		Pracovní neschopnost				
107		prům. počet nemocensky pojištěných	501 535			
108		hlášené případy - absolutně	438 859			
109		na 100 pojištěnců	87,5			
110		průměrné trvání 1 případu	32,4			
111		průměrné % pracovní neschopnosti	7,752			
112		Hlášená onemocnění				
113		jiné infekce způsobené salmonelami (A02)	4 562			
114		spála (A38)	265			
115		virová encefalitida přen.klíšťaty (A84)	33			
116		plané neštovice (B01)	5 348			
117		zarděnky (B06)	5			
118		akutní virová hepatitida A (B15)	29			
119		akutní virová hepatitida B (B16)	56			
120		virová hepatitida ostatní (B17-19)	77			
121		epidemický zánět průšnic (B26)	7			
122		infekční mononukleóza (B27)	388			
123		scabies - svrab (B86)	1 485			
124		bakteriální meningitida (G00)	28			
125	c	syfilis (A50-53)	156			
126	c	gonokoková infekce (A54)	91			
127	d	TBC celkem (A15-19)	466			
128		z toho: dýchacího ústrojí (A15-16)	222			
129	e	zhoubné novotvary a nov. in situ (C00-97)(D00-09)	7 060			
130		Sebevraždy (X60-84)	218			
131	f	Živě narození s vrozenou vadou	369			
132	f	Počet hlášených vrozených vad	494			
133		Počet léčených diabetiků k 31.12.	82 698			
134	g	Počet žen užívajících antikoncepci k 31.12.	117 802			

## Zdravotnictví okresu Bruntál

<b>1</b>	<b>Demografie</b>		<b>50</b>	<b>Lékařská péče celkem</b>	
2	Počet obyvatel k 1.7.	105 577	51	Počet obyvatel na 1 lékárnu	6 207
3	z toho : ženy	53 524	52	Farmaceuti (PP)	40,85
4	Počet obyvatel k 31.12.	105 514	53	Farmaceut. laboranti (PP)	36,00
5	z toho: ženy celkem	53 514	54	Počet exped. receptů a poukazů	826 227
6	z toho: ženy 15-49 let	27 356	55 a	Tržby za léčiva a PZT na 1 obyvatele	2 589
7	děti (0-14 let)	19 033	<b>56</b>	<b>Lůžka</b>	
8	dorost (15-19 let)	7 542	57	Lůžka v resortu zdrav. celkem	1 713
9	Index stáří	82,1	58	v tom: nemocnice celkem	790
10	Mrtvě narození	2	59	na 10 tis. ob. k 31.12.	74,9
11	Živě narození	940	60	z toho: privátní nemocnice	359
12	na 1 000 obyvatel	8,9	61	LDN	^
13	Zemřelí do 28 dnů	4	62	léčebny TRN	^
14	na 1 000 živě narozených	4,3	63	psychiatrické léčebny	-
15	Zemřelí do 1 roku	6	64	lázeňské léčebny	440
16	na 1 000 živě narozených	6,4	65	ostatní lůžková zařízení	128
17	Zemřelí celkem	933	<b>66</b>	<b>Lékaři (PP)</b>	
18	na 1 000 obyvatel	8,8	67	Lůžková péče celkem	99,46
19	z toho: novotvary	253	68	v tom: nemocnice	79,74
20	nemoci oběhové	493	69	LDN	0,50
21	poranění a otravy	75	70	léčebny TRN	6,00
22	Standardizovaná úmrtnost celkem	913,5	71	psychiatrické léčebny	-
23	z toho: muži	1 197,0	72	lázeňské léčebny	7,00
24	ženy	705,6	73	ostatní lůžková zařízení	6,22
25	Potraty	550	74	Ambulantní péče celkem	243,63
26	na 1 000 žen fertilního věku (15-49 let)	20,1	75	v tom: amb. části nemocnic	70,41
27	z toho: UPT	390	76	amb. části ost. lůžkových zařízení	1,00
28	na 1 000 žen fertilního věku	14,3	77	samostatná amb. zařízení celkem	172,22
29	Sňatky	534	78	z toho: PL pro dospělé	43,50
30	na 1 000 obyvatel	5,1	79	PL pro děti a dorost	22,70
31	Rozvody	336	80	PL stomatolog	54,50
32	na 1 000 obyvatel	3,2	81	PL gynekolog	10,96
<b>33</b>	<b>Počty zdravotnických zařízení</b>		82	ost. special.(bezSVLS)	38,16
34	Nemocnice	4	83	SVLS	21,30
35	z toho: privátní	2	84	Ostatní zdravotnická zařízení	12,62
36	Léčebny pro dlouhodobě nemocné	3	<b>85</b>	<b>Evidenční počet pracovníků (PP)</b>	
37	Léčebny TRN	2	86	Pracovníci v resortu zdrav. celkem	2 486,06
38	Psychiatrické léčebny	-	87	v tom: lékaři	355,71
39	Lázeňské léčebny	1	88	farmaceuti	40,85
40	Ostatní lůžková zařízení	1	89	zdrav. prac. s jiným VŠ vzděl.	-
41	Samostatná ambulantní zařízení	217	90	jiní odborní pracovníci (VŠ, SŠ vč. dentistů)	30,00
42	Kojenecké ústavy a dětské domovy	2	91	SZP	1 138,46
43	Dětská centra a stacionáře	-	92	NZP	101,96
44	Stacionáře pro dospělé	-	93	PZP	189,60
45	Zvláštní zdrav. zařízení - ostatní	7	94	pedagogičtí pracovníci	-
46	Léčebny	17	95	THP	150,42
47	Výdejny léků a PZT	1	96	dělníci a provozní pracovníci	479,06
48	Hygienická služba	1			
49	Ostatní zdravotnická zařízení	-			

## Zdravotnictví okresu Bruntál

<b>97</b>	<b>Průměrná měsíční mzda v Kč</b>	
98	Celkem	11 115
99	z toho: lékaři	22 805
100	SZP	11 025
<b>101</b>	<b>Doplňující ukazatele</b>	
102	b Ošetření (vyšetření) v ambulantní péči (bez SVLS)	1 421 750
103	b na 1 obyvatele	13,5
104	Výdaje VZP na 1 standardizovaného pojištěnce	.
<b>105</b>	<b>Zdravotní stav</b>	
106	Pracovní neschopnost	
107	prům. počet nemocensky pojištěných	36 880
108	hlášené případy - absolutně	33 294
109	na 100 pojištěnců	90,3
110	průměrné trvání 1 případu	33,0
111	průměrné % pracovní neschopnosti	8,150
112	Hlášená onemocnění	
113	jiné infekce způsobené salmonelami	
	(A02)	331
114	spála	(A38) 30
115	virová encefalitida přen.klíšťaty	(A84) 8
116	plané neštovice	(B01) 625
117	zarděnky	(B06) 1
118	akutní virová hepatitida A	(B15) 4
119	akutní virová hepatitida B	(B16) 2
120	virová hepatitida ostatní	(B17-19) 4
121	epidemický zánět příušnic	(B26) -
122	infekční mononukleóza	(B27) 27
123	scabies - svrab	(B86) 83
124	bakteriální meningitida	(G00) 3
125	c syfilis	(A50-53) 1
126	c gonokoková infekce	(A54) 1
127	d TBC celkem	(A15-19) 14
128	z toho: dýchacího ústrojí	(A15-16) 6
129	e zhoubné novotvary a nov. in situ	
	(C00-97)(D00-09)	574
130	Sebevraždy	(X60-84) 21
131	f Živě narození s vrozenou vadou	34
132	f Počet hlášených vrozených vad	47
133	Počet léčených diabetiků k 31.12.	8 158
134	g Počet žen užívajících antikoncepci k 31.12.	8 979
<b>135</b>	<b>Nemocnice Rýmařov a. s.</b>	
136	počet lůžek k 31.12.	140
137	počet hospitalizovaných	4 336
138	prům. obs. lůžka na 1 úvazek lékaře/den	6,3
139	prům. obs. lůžka na 1 SZP u lůžka/den	1,8
140	využití lůžek ve dnech	244,8
141	průměrná ošetrovací doba	7,9
142	náklady na 1 ošetrovací den	1 626
<b>143</b>	<b>Nemocnice Bruntál, a. s.</b>	
144	počet lůžek k 31.12.	219
145	počet hospitalizovaných	4 973
146	prům. obs. lůžka na 1 úvazek lékaře/den	4,8
147	prům. obs. lůžka na 1 SZP u lůžka/den	1,3
148	využití lůžek ve dnech	167,8
149	průměrná ošetrovací doba	7,4
150	náklady na 1 ošetrovací den	3 360
<b>151</b>	<b>Nemocnice Město Albrechtice</b>	
152	počet lůžek k 31.12.	^
153	počet hospitalizovaných	^
154	prům. obs. lůžka na 1 úvazek lékaře/den	^
155	prům. obs. lůžka na 1 SZP u lůžka/den	^
156	využití lůžek ve dnech	^
157	průměrná ošetrovací doba	^
158	náklady na 1 ošetrovací den	^
<b>159</b>	<b>Nemocnice Krnov</b>	
160	počet lůžek k 31.12.	^
161	počet hospitalizovaných	^
162	prům. obs. lůžka na 1 úvazek lékaře/den	^
163	prům. obs. lůžka na 1 SZP u lůžka/den	^
164	využití lůžek ve dnech	^
165	průměrná ošetrovací doba	^
166	náklady na 1 ošetrovací den	^

## Zdravotnictví okresu Frýdek - Místek

<b>1</b>	<b>Demografie</b>		<b>50</b>	<b>Lékařská péče celkem</b>	
2	Počet obyvatel k 1.7.	228 287	51	Počet obyvatel na 1 lékárnu	6 913
3	z toho : ženy	116 352	52	Farmaceuti (PP)	89,83
4	Počet obyvatel k 31.12.	228 116	53	Farmaceut. laboranti (PP)	71,86
5	z toho: ženy celkem	116 307	54	Počet exped. receptů a poukazů	1 860 889
6	z toho: ženy 15-49 let	57 512	55 a	Tržby za léčiva a PZT na 1 obyvatele	2 452
7	děti (0-14 let)	39 393	<b>56</b>	<b>Lůžka</b>	
8	dorost (15-19 let)	15 598	57	Lůžka v resortu zdrav. celkem	1 615
9	Index stáří	100,1	58	v tom: nemocnice celkem	1 147
10	Mrtvě narození	3	59	na 10 tis. ob. k 31.12.	50,3
11	Živě narození	2 009	60	z toho: privátní nemocnice	153
12	na 1 000 obyvatel	8,8	61	LDN	106
13	Zemřelí do 28 dnů	6	62	léčebny TRN	150
14	na 1 000 živě narozených	3,0	63	psychiatrické léčebny	-
15	Zemřelí do 1 roku	10	64	lázeňské léčebny	-
16	na 1 000 živě narozených	5,0	65	ostatní lůžková zařízení	212
17	Zemřelí celkem	2 341	<b>66</b>	<b>Lékaři (PP)</b>	
18	na 1 000 obyvatel	10,3	67	Lůžková péče celkem	160,41
19	z toho: novotvary	591	68	v tom: nemocnice	146,11
20	nemoci oběhové	1 276	69	LDN	1,22
21	poranění a otravy	154	70	léčebny TRN	5,12
22	Standardizovaná úmrtnost celkem	922,9	71	psychiatrické léčebny	-
23	z toho: muži	1 232,0	72	lázeňské léčebny	-
24	ženy	681,6	73	ostatní lůžková zařízení	7,96
25	Potraty	917	74	Ambulantní péče celkem	499,28
26	na 1 000 žen fertilního věku (15-49 let)	15,9	75	v tom: amb. části nemocnic	111,01
27	z toho: UPT	535	76	amb. části ost. lůžkových zařízení	3,93
28	na 1 000 žen fertilního věku	9,3	77	samostatná amb. zařízení celkem	384,34
29	Sňatky	1 094	78	z toho: PL pro dospělé	109,66
30	na 1 000 obyvatel	4,8	79	PL pro děti a dorost	39,97
31	Rozvody	638	80	PL stomatolog	118,23
32	na 1 000 obyvatel	2,8	81	PL gynekolog	22,05
<b>33</b>	<b>Počty zdravotnických zařízení</b>		82	ost. special.(bezSVLS)	79,48
34	Nemocnice	3	83	SVLS	47,36
35	z toho: privátní	1	84	Ostatní zdravotnická zařízení	12,95
36	Léčebny pro dlouhodobě nemocné	2	<b>85</b>	<b>Evidenční počet pracovníků (PP)</b>	
37	Léčebny TRN	2	86	Pracovníci v resortu zdrav. celkem	4 055,26
38	Psychiatrické léčebny	-	87	v tom: lékaři	672,64
39	Lázeňské léčebny	-	88	farmaceuti	91,83
40	Ostatní lůžková zařízení	2	89	zdrav. prac. s jiným VŠ vzděl.	-
41	Samostatná ambulantní zařízení	469	90	jiní odborní pracovníci (VŠ, SŠ vč. dentistů)	86,26
42	Kojenecké ústavy a dětské domovy	-	91	SZP	1 935,43
43	Dětská centra a stacionáře	2	92	NZP	151,80
44	Stacionáře pro dospělé	2	93	PZP	223,23
45	Zvláštní zdrav. zařízení - ostatní	5	94	pedagogičtí pracovníci	1,71
46	Léčebny	33	95	THP	252,65
47	Výdejny léků a PZT	1	96	dělníci a provozní pracovníci	639,71
48	Hygienická služba	1			
49	Ostatní zdravotnická zařízení	-			

## Zdravotnictví okresu Frýdek - Místek

<b>97</b>	<b>Průměrná měsíční mzda v Kč</b>			<b>135</b>	<b>Nemocnice Frýdek-Místek</b>	
98	Celkem	12 134		136	počet lůžek k 31.12.	502
99	z toho: lékaři	26 357		137	počet hospitalizovaných	19 151
100	SZP	11 681		138	prům. obs. lůžka na 1 úvazek lékaře/den	5,6
<b>101</b>	<b>Doplňující ukazatele</b>			139	prům. obs. lůžka na 1 SZP u lůžka/den	1,6
102	b Ošetření (vyšetření) v ambulanci péči (bez SVLS)	2 920 238		140	využití lůžek ve dnech	280,5
103	b na 1 obyvatele	12,8		141	průměrná ošetrovací doba	7,4
104	Výdaje VZP na 1 standardizovaného pojištěnce	.		142	náklady na 1 ošetrovací den	2 681
<b>105</b>	<b>Zdravotní stav</b>			<b>143</b>	<b>Nemocnice Třinec</b>	
106	Pracovní neschopnost			144	počet lůžek k 31.12.	492
107	prům. počet nemocensky pojištěných	73 680		145	počet hospitalizovaných	15 369
108	hlášené případy - absolutně	63 216		146	prům. obs. lůžka na 1 úvazek lékaře/den	7,9
109	na 100 pojištěnců	85,8		147	prům. obs. lůžka na 1 SZP u lůžka/den	1,8
110	průměrné trvání 1 případu	33,7		148	využití lůžek ve dnech	272,8
111	průměrné % pracovní neschopnosti	7,887		149	průměrná ošetrovací doba	8,8
112	Hlášená onemocnění			150	náklady na 1 ošetrovací den	1 639
113	jiné infekce způsobené salmonelami			<b>151</b>	<b>Nemocnice Podlesí s. r. o., Třinec</b>	
	(A02)	755		152	počet lůžek k 31.12.	^
114	spála (A38)	28		153	počet hospitalizovaných	^
115	virová encefalitida přen.klíšťaty (A84)	-		154	prům. obs. lůžka na 1 úvazek lékaře/den	^
116	plané neštovice (B01)	605		155	prům. obs. lůžka na 1 SZP u lůžka/den	^
117	zarděnky (B06)	1		156	využití lůžek ve dnech	^
118	akutní virová hepatitida A (B15)	3		157	průměrná ošetrovací doba	^
119	akutní virová hepatitida B (B16)	13		158	náklady na 1 ošetrovací den	^
120	virová hepatitida ostatní (B17-19)	7				
121	epidemický zánět příušnic (B26)	1				
122	infekční mononukleóza (B27)	46				
123	scabies - svrab (B86)	291				
124	bakteriální meningitida (G00)	6				
125	c syfilis (A50-53)	133				
126	c gonokoková infekce (A54)	12				
127	d TBC celkem (A15-19)	125				
128	z toho: dýchacího ústrojí (A15-16)	61				
129	e zhoubné novotvary a nov. in situ (C00-97)(D00-09)	1 115				
130	Sebevraždy (X60-84)	39				
131	f Živě narození s vrozenou vadou	76				
132	f Počet hlášených vrozených vad	99				
133	Počet léčených diabetiků k 31.12.	13 065				
134	g Počet žen užívajících antikoncepci k 31.12.	16 556				

## Zdravotnictví okresu Karviná

1 Demografie			50 Lékárenská péče celkem		
2	Počet obyvatel k 1.7.	282 579	51	Počet obyvatel na 1 lékárnu	7 615
3	z toho : ženy	144 186	52	Farmaceuti (PP)	103,81
4	Počet obyvatel k 31.12.	281 748	53	Farmaceut. laboranti (PP)	89,10
5	z toho: ženy celkem	143 747	54	Počet exped. receptů a poukazů	2 171 119
6	z toho: ženy 15-49 let	71 668	55 a	Tržby za léčiva a PZT na 1 obyvatele	2 478
7	děti (0-14 let)	48 683	56 Lůžka		
8	dorost (15-19 let)	19 839	57	Lůžka v resortu zdrav. celkem	3 470
9	Index stáří	94,0	58	v tom: nemocnice celkem	1 887
10	Mrtvě narození	11	59	na 10 tis. ob. k 31.12.	67,0
11	Živě narození	2 432	60	z toho: privátní nemocnice	149
12	na 1 000 obyvatel	8,6	61	LDN	210
13	Zemřelí do 28 dnů	5	62	léčebny TRN	-
14	na 1 000 živě narozených	2,1	63	psychiatrické léčebny	-
15	Zemřelí do 1 roku	9	64	lázeňské léčebny	1 373
16	na 1 000 živě narozených	3,7	65	ostatní lůžková zařízení	-
17	Zemřelí celkem	2 845	66 Lékaři (PP)		
18	na 1 000 obyvatel	10,1	67	Lůžková péče celkem	241,33
19	z toho: novotvary	754	68	v tom: nemocnice	212,28
20	nemoci oběhové	1 401	69	LDN	5,05
21	poranění a otravy	236	70	léčebny TRN	-
22	Standardizovaná úmrtnost celkem	984,9	71	psychiatrické léčebny	-
23	z toho: muži	1 355,6	72	lázeňské léčebny	24,00
24	ženy	722,6	73	ostatní lůžková zařízení	-
25	Potraty	1 405	74	Ambulantní péče celkem	564,51
26	na 1 000 žen fertilního věku (15-49 let)	19,6	75	v tom: amb. části nemocnic	141,47
27	z toho: UPT	1 019	76	amb. části ost. lůžkových zařízení	-
28	na 1 000 žen fertilního věku	14,2	77	samostatná amb. zařízení celkem	423,04
29	Sňatky	1 405	78	z toho: PL pro dospělé	109,53
30	na 1 000 obyvatel	5,0	79	PL pro děti a dorost	55,65
31	Rozvody	940	80	PL stomatolog	136,28
32	na 1 000 obyvatel	3,3	81	PL gynekolog	34,86
33 Počty zdravotnických zařízení			82	ost. special.(bezSVLS)	89,82
34	Nemocnice	6	83	SVLS	62,34
35	z toho: privátní	1	84	Ostatní zdravotnická zařízení	25,53
36	Léčebny pro dlouhodobě nemocné	1	85 Evidenční počet pracovníků (PP)		
37	Léčebny TRN	-	86	Pracovníci v resortu zdrav. celkem	5 955,05
38	Psychiatrické léčebny	-	87	v tom: lékaři	831,37
39	Lázeňské léčebny	1	88	farmaceuti	104,31
40	Ostatní lůžková zařízení	-	89	zdrav. prac. s jiným VŠ vzděl.	-
41	Samostatná ambulantní zařízení	492	90	jiní odborní pracovníci (VŠ, SŠ vč. dentistů)	133,56
42	Kojenecké ústavy a dětské domovy	1	91	SZP	2 636,96
43	Dětská centra a stacionáře	3	92	NZP	208,31
44	Stacionáře pro dospělé	-	93	PZP	505,04
45	Zvláštní zdrav. zařízení - ostatní	2	94	pedagogičtí pracovníci	-
46	Lékařny	37	95	THP	340,59
47	Výdejny léků a PZT	2	96	dělníci a provozní pracovníci	1 194,91
48	Hygienická služba	1			
49	Ostatní zdravotnická zařízení	1			

## Zdravotnictví okresu Karviná

<b>97</b>	<b>Průměrná měsíční mzda v Kč</b>	
98	Celkem	11 953
99	z toho: lékaři	24 290
100	SZP	11 725
<b>101</b>	<b>Doplňující ukazatele</b>	
102	b Ošetření (vyšetření) v ambulantní péči (bez SVLS)	3 477 544
103	b na 1 obyvatele	12,3
104	Výdaje VZP na 1 standardizovaného pojištěnce	.
<b>105</b>	<b>Zdravotní stav</b>	
106	Pracovní neschopnost	
107	prům. počet nemocensky pojištěných	86 100
108	hlášené případy - absolutně	84 481
109	na 100 pojištěnců	98,1
110	průměrné trvání 1 případu	32,3
111	průměrné % pracovní neschopnosti	8,665
112	Hlášená onemocnění	
113	jiné infekce způsobené salmonelami	
	(A02)	955
114	spála	(A38) 70
115	virová encefalitida přen.klíšťaty	(A84) 2
116	plané neštovice	(B01) 1 057
117	zarděnky	(B06) 1
118	akutní virová hepatitida A	(B15) 6
119	akutní virová hepatitida B	(B16) 17
120	virová hepatitida ostatní	(B17-19) 4
121	epidemický zánět příušnic	(B26) 2
122	infekční mononukleóza	(B27) 63
123	scabies - svrab	(B86) 605
124	bakteriální meningitida	(G00) 8
125	c syfilis	(A50-53) 7
126	c gonokoková infekce	(A54) 11
127	d TBC celkem	(A15-19) 126
128	z toho: dýchacího ústrojí	(A15-16) 61
129	e zhoubné novotvary a nov. in situ	
	(C00-97)(D00-09)	1 501
130	Sebevraždy	(X60-84) 56
131	f Živě narození s vrozenou vadou	92
132	f Počet hlášených vrozených vad	120
133	Počet léčených diabetiků k 31.12.	18 001
134	g Počet žen užívajících antikoncepci k 31.12.	21 805
<b>135</b>	<b>Nemocnice s poliklinikou, Karviná - Ráj</b>	
136	počet lůžek k 31.12.	517
137	počet hospitalizovaných	13 330
138	prům. obs. lůžka na 1 úvazek lékaře/den	6,9
139	prům. obs. lůžka na 1 SZP u lůžka/den	1,7
140	využití lůžek ve dnech	262,0
141	průměrná ošetrovací doba	9,9
142	náklady na 1 ošetrovací den	2 004
<b>143</b>	<b>Nemocnice s poliklinikou Havířov - město</b>	
144	počet lůžek k 31.12.	528
145	počet hospitalizovaných	14 164
146	prům. obs. lůžka na 1 úvazek lékaře/den	4,9
147	prům. obs. lůžka na 1 SZP u lůžka/den	1,4
148	využití lůžek ve dnech	214,3
149	průměrná ošetrovací doba	8,5
150	náklady na 1 ošetrovací den	2 648
<b>151</b>	<b>Nemocnice s poliklinikou Orlová - Lutyně</b>	
152	počet lůžek k 31.12.	314
153	počet hospitalizovaných	7 682
154	prům. obs. lůžka na 1 úvazek lékaře/den	6,1
155	prům. obs. lůžka na 1 SZP u lůžka/den	1,5
156	využití lůžek ve dnech	267,1
157	průměrná ošetrovací doba	10,9
158	náklady na 1 ošetrovací den	1 368
<b>159</b>	<b>Nemocnice s poliklinikou Bohumín</b>	
160	počet lůžek k 31.12.	233
161	počet hospitalizovaných	6 801
162	prům. obs. lůžka na 1 úvazek lékaře/den	8,8
163	prům. obs. lůžka na 1 SZP u lůžka/den	1,8
164	využití lůžek ve dnech	270,4
165	průměrná ošetrovací doba	9,3
166	náklady na 1 ošetrovací den	1 577
<b>167</b>	<b>Nemocnice Karvinská - hornická</b>	
168	počet lůžek k 31.12.	149
169	počet hospitalizovaných	3 178
170	prům. obs. lůžka na 1 úvazek lékaře/den	6,7
171	prům. obs. lůžka na 1 SZP u lůžka/den	1,8
172	využití lůžek ve dnech	221,5
173	průměrná ošetrovací doba	12,5
174	náklady na 1 ošetrovací den	2 087
<b>175</b>	<b>Městská nemocnice s poliklinikou Český Těšín</b>	
176	počet lůžek k 31.12.	146
177	počet hospitalizovaných	4 460
178	prům. obs. lůžka na 1 úvazek lékaře/den	5,3
179	prům. obs. lůžka na 1 SZP u lůžka/den	1,4
180	využití lůžek ve dnech	260,1
181	průměrná ošetrovací doba	8,5
182	náklady na 1 ošetrovací den	1 867



**Zdravotnictví okresu Nový Jičín**

<b>1</b>	<b>Demografie</b>		<b>50</b>	<b>Lékařská péče celkem</b>	
2	Počet obyvatel k 1.7.	161 280	51	Počet obyvatel na 1 lékárnu	7 678
3	z toho : ženy	82 117	52	Farmaceuti (PP)	57,78
4	Počet obyvatel k 31.12.	161 248	53	Farmaceut. laboranti (PP)	60,53
5	z toho: ženy celkem	82 085	54	Počet exped. receptů a poukazů	1 235 683
6	z toho: ženy 15-49 let	41 466	55 a	Tržby za léčiva a PZT na 1 obyvatele	3 473
7	děti (0-14 let)	28 850	<b>56</b>	<b>Lůžka</b>	
8	dorost (15-19 let)	11 374	57	Lůžka v resortu zdrav. celkem	658
9	Index stáří	88,5	58	v tom: nemocnice celkem	603
10	Mrtvě narození	8	59	na 10 tis. ob. k 31.12.	37,4
11	Živě narození	1 490	60	z toho: privátní nemocnice	-
12	na 1 000 obyvatel	9,2	61	LDN	55
13	Zemřelí do 28 dnů	9	62	léčebny TRN	-
14	na 1 000 živě narozených	6,0	63	psychiatrické léčebny	-
15	Zemřelí do 1 roku	15	64	lázeňské léčebny	-
16	na 1 000 živě narozených	10,1	65	ostatní lůžková zařízení	-
17	Zemřelí celkem	1 599	<b>66</b>	<b>Lékaři (PP)</b>	
18	na 1 000 obyvatel	9,9	67	Lůžková péče celkem	78,08
19	z toho: novotvary	412	68	v tom: nemocnice	76,58
20	nemoci oběhové	827	69	LDN	1,50
21	poranění a otravy	115	70	léčebny TRN	-
22	Standardizovaná úmrtnost celkem	975,3	71	psychiatrické léčebny	-
23	z toho: muži	1 313,3	72	lázeňské léčebny	-
24	ženy	726,7	73	ostatní lůžková zařízení	-
25	Potraty	588	74	Ambulantní péče celkem	323,71
26	na 1 000 žen fertilního věku (15-49 let)	14,2	75	v tom: amb. části nemocnic	60,39
27	z toho: UPT	379	76	amb. části ost. lůžkových zařízení	-
28	na 1 000 žen fertilního věku	9,1	77	samostatná amb. zařízení celkem	263,32
29	Sňatky	768	78	z toho: PL pro dospělé	65,91
30	na 1 000 obyvatel	4,8	79	PL pro děti a dorost	36,20
31	Rozvody	453	80	PL stomatolog	79,00
32	na 1 000 obyvatel	2,8	81	PL gynekolog	20,00
<b>33</b>	<b>Počty zdravotnických zařízení</b>		82	ost. special.(bezSVLS)	53,80
34	Nemocnice	3	83	SVLS	26,13
35	z toho: privátní	-	84	Ostatní zdravotnická zařízení	9,38
36	Léčebny pro dlouhodobě nemocné	1	<b>85</b>	<b>Evidenční počet pracovníků (PP)</b>	
37	Léčebny TRN	-	86	Pracovníci v resortu zdrav. celkem	2 194,52
38	Psychiatrické léčebny	-	87	v tom: lékaři	411,17
39	Lázeňské léčebny	-	88	farmaceuti	57,78
40	Ostatní lůžková zařízení	-	89	zdrav. prac. s jiným VŠ vzděl.	-
41	Samostatná ambulantní zařízení	331	90	jiní odborní pracovníci (VŠ, SŠ vč. dentistů)	43,40
42	Kojenecké ústavy a dětské domovy	-	91	SZP	1 142,71
43	Dětská centra a stacionáře	-	92	NZP	95,97
44	Stacionáře pro dospělé	-	93	PZP	90,22
45	Zvláštní zdrav. zařízení - ostatní	2	94	pedagogičtí pracovníci	-
46	Léčebny	21	95	THP	117,92
47	Výdejny léků a PZT	6	96	dělníci a provozní pracovníci	235,32
48	Hygienická služba	1			
49	Ostatní zdravotnická zařízení	1			

**Zdravotnictví okresu Nový Jičín**

<b>97</b>	<b>Průměrná měsíční mzda v Kč</b>	
98	Celkem	12 703
99	z toho: lékaři	23 284
100	SZP	11 970
<b>101</b>	<b>Doplňující ukazatele</b>	
102	b Ošetření (vyšetření) v ambulantní péči (bez SVLS)	2 069 832
103	b na 1 obyvatele	12,8
104	Výdaje VZP na 1 standardizovaného pojištěnce	.
<b>105</b>	<b>Zdravotní stav</b>	
106	Pracovní neschopnost	
107	prům. počet nemocensky pojištěných	56 697
108	hlášené případy - absolutně	50 745
109	na 100 pojištěnců	89,5
110	průměrné trvání 1 případu	30,5
111	průměrné % pracovní neschopnosti	7,460
112	Hlášená onemocnění	
113	jiné infekce způsobené salmonelami (A02)	913
114	spála (A38)	24
115	virová encefalitida přen.klíšťaty (A84)	1
116	plané neštovice (B01)	1 219
117	zarděnky (B06)	1
118	akutní virová hepatitida A (B15)	4
119	akutní virová hepatitida B (B16)	6
120	virová hepatitida ostatní (B17-19)	4
121	epidemický zánět příušnic (B26)	4
122	infekční mononukleóza (B27)	38
123	scabies - svrab (B86)	155
124	bakteriální meningitida (G00)	4
125	c syfilis (A50-53)	1
126	c gonokoková infekce (A54)	6
127	d TBC celkem (A15-19)	42
128	z toho: dýchacího ústrojí (A15-16)	19
129	e zhoubné novotvary a nov. in situ (C00-97)(D00-09)	824
130	Sebevraždy (X60-84)	24
131	f Živě narození s vrozenou vadou	59
132	f Počet hlášených vrozených vad	80
133	Počet léčených diabetiků k 31.12.	8 133
134	g Počet žen užívajících antikoncepci k 31.12.	17 154
<b>135</b>	<b>Nemocnice s poliklinikou Nový Jičín</b>	
136	počet lůžek k 31.12.	405
137	počet hospitalizovaných	15 741
138	prům. obs. lůžka na 1 úvazek lékaře/den	5,8
139	prům. obs. lůžka na 1 SZP u lůžka/den	1,5
140	využití lůžek ve dnech	265,6
141	průměrná ošetrovací doba	6,8
142	náklady na 1 ošetrovací den	2 693
<b>143</b>	<b>Nemocnice v Bílovci</b>	
144	počet lůžek k 31.12.	160
145	počet hospitalizovaných	4 999
146	prům. obs. lůžka na 1 úvazek lékaře/den	5,2
147	prům. obs. lůžka na 1 SZP u lůžka/den	1,8
148	využití lůžek ve dnech	258,2
149	průměrná ošetrovací doba	7,7
150	náklady na 1 ošetrovací den	1 576
<b>151</b>	<b>Městská nemocnice v Odrách</b>	
152	počet lůžek k 31.12.	38
153	počet hospitalizovaných	1 335
154	prům. obs. lůžka na 1 úvazek lékaře/den	5,5
155	prům. obs. lůžka na 1 SZP u lůžka/den	2,0
156	využití lůžek ve dnech	285,2
157	průměrná ošetrovací doba	8,1
158	náklady na 1 ošetrovací den	1 329

## Zdravotnictví okresu Opava

<b>1</b>	<b>Demografie</b>		<b>50</b>	<b>Lékařská péče celkem</b>	
2	Počet obyvatel k 1.7.	181 485	51	Počet obyvatel na 1 lékárnu	7 886
3	z toho : ženy	92 899	52	Farmaceuti (PP)	62,03
4	Počet obyvatel k 31.12.	181 369	53	Farmaceut. laboranti (PP)	55,95
5	z toho: ženy celkem	92 908	54	Počet exped. receptů a poukazů	1 397 961
6	z toho: ženy 15-49 let	46 782	55 a	Tržby za léčiva a PZT na 1 obyvatele	2 325
7	děti (0-14 let)	30 870	<b>56</b>	<b>Lůžka</b>	
8	dorost (15-19 let)	12 790	57	Lůžka v resortu zdrav. celkem	2 329
9	Index stáří	101,3	58	v tom: nemocnice celkem	693
10	Mrtvě narození	3	59	na 10 tis. ob. k 31.12.	38,2
11	Živě narození	1 557	60	z toho: privátní nemocnice	-
12	na 1 000 obyvatel	8,6	61	LDN	248
13	Zemřelí do 28 dnů	1	62	léčebny TRN	-
14	na 1 000 živě narozených	0,6	63	psychiatrické léčebny	1 015
15	Zemřelí do 1 roku	8	64	lázeňské léčebny	-
16	na 1 000 živě narozených	5,1	65	ostatní lůžková zařízení	373
17	Zemřelí celkem	1 801	<b>66</b>	<b>Lékaři (PP)</b>	
18	na 1 000 obyvatel	9,9	67	Lůžková péče celkem	159,31
19	z toho: novotvary	469	68	v tom: nemocnice	88,06
20	nemoci oběhové	919	69	LDN	8,60
21	poranění a otravy	100	70	léčebny TRN	-
22	Standardizovaná úmrtnost celkem	921,8	71	psychiatrické léčebny	48,44
23	z toho: muži	1 251,3	72	lázeňské léčebny	-
24	ženy	679,3	73	ostatní lůžková zařízení	14,21
25	Potraty	774	74	Ambulantní péče celkem	356,62
26	na 1 000 žen fertilního věku (15-49 let)	16,5	75	v tom: amb. části nemocnic	66,62
27	z toho: UPT	542	76	amb. části ost. lůžkových zařízení	-
28	na 1 000 žen fertilního věku	11,6	77	samostatná amb. zařízení celkem	290,00
29	Sňatky	888	78	z toho: PL pro dospělé	76,51
30	na 1 000 obyvatel	4,9	79	PL pro děti a dorost	33,25
31	Rozvody	388	80	PL stomatolog	89,14
32	na 1 000 obyvatel	2,1	81	PL gynekolog	12,51
<b>33</b>	<b>Počty zdravotnických zařízení</b>		82	ost. special.(bezSVLS)	69,58
34	Nemocnice	2	83	SVLS	27,80
35	z toho: privátní	-	84	Ostatní zdravotnická zařízení	13,08
36	Léčebny pro dlouhodobě nemocné	3	<b>85</b>	<b>Evidenční počet pracovníků (PP)</b>	
37	Léčebny TRN	-	86	Pracovníci v resortu zdrav. celkem	3 818,97
38	Psychiatrické léčebny	1	87	v tom: lékaři	529,01
39	Lázeňské léčebny	-	88	farmaceuti	62,53
40	Ostatní lůžková zařízení	1	89	zdrav. prac. s jiným VŠ vzděl.	5,00
41	Samostatná ambulantní zařízení	357	90	jiní odborní pracovníci (VŠ, SŠ vč. dentistů)	58,69
42	Kojenecké ústavy a dětské domovy	1	91	SZP	1 731,04
43	Dětská centra a stacionáře	-	92	NZP	187,20
44	Stacionáře pro dospělé	1	93	PZP	295,17
45	Zvláštní zdrav. zařízení - ostatní	9	94	pedagogičtí pracovníci	-
46	Léčebny	23	95	THP	231,89
47	Výdejny léků a PZT	3	96	dělníci a provozní pracovníci	718,44
48	Hygienická služba	1			
49	Ostatní zdravotnická zařízení	-			

## Zdravotnictví okresu Opava

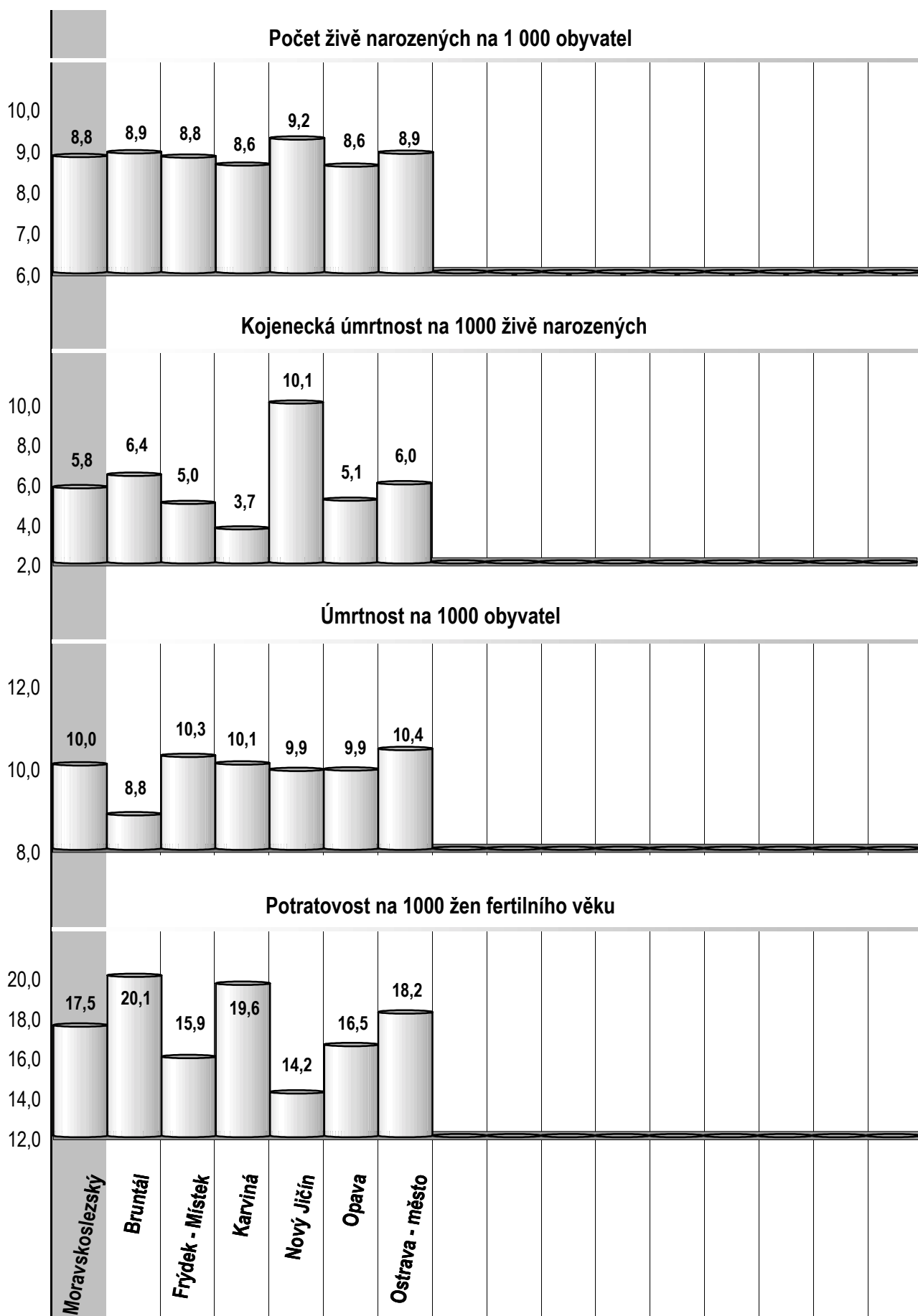
97 Průměrná měsíční mzda v Kč			135 Státní slezská nemocnice, Opava			
98		Celkem	11 733	136	počet lůžek k 31.12.	621
99		z toho: lékaři	24 779	137	počet hospitalizovaných	19 130
100		SZP	11 828	138	prům. obs. lůžka na 1 úvazek lékaře/den	5,1
<b>101 Doplnující ukazatele</b>				139	prům. obs. lůžka na 1 SZP u lůžka/den	1,3
102	b	Ošetření (vyšetření) v ambulanci péči (bez SVLS)	2 108 681	140	využití lůžek ve dnech	241,7
103	b	na 1 obyvatele	11,6	141	průměrná ošetrovací doba	7,9
104		Výdaje VZP na 1 standardizovaného pojištěnce	.	142	náklady na 1 ošetrovací den	2 281
<b>105 Zdravotní stav</b>				<b>143 Státní nemocnice Vítkov</b>		
106		Pracovní neschopnost		144	počet lůžek k 31.12.	72
107		prům. počet nemocensky pojištěných	61 449	145	počet hospitalizovaných	2 553
108		hlášené případy - absolutně	51 132	146	prům. obs. lůžka na 1 úvazek lékaře/den	6,6
109		na 100 pojištěnců	83,2	147	prům. obs. lůžka na 1 SZP u lůžka/den	1,8
110		průměrné trvání 1 případu	28,5	148	využití lůžek ve dnech	223,5
111		průměrné % pracovní neschopnosti	6,472	149	průměrná ošetrovací doba	7,6
112		Hlášená onemocnění		150	náklady na 1 ošetrovací den	1 273
113		jiné infekce způsobené salmonelami				
		(A02)	680			
114		spála (A38)	59			
115		virová encefalitida přen.klíšťaty (A84)	13			
116		plané neštovice (B01)	902			
117		zarděnky (B06)	1			
118		akutní virová hepatitida A (B15)	-			
119		akutní virová hepatitida B (B16)	4			
120		virová hepatitida ostatní (B17-19)	28			
121		epidemický zánět průšnic (B26)	-			
122		infekční mononukleóza (B27)	64			
123		scabies - svrab (B86)	67			
124		bakteriální meningitida (G00)	2			
125	c	syfilis (A50-53)	2			
126	c	gonokoková infekce (A54)	11			
127	d	TBC celkem (A15-19)	35			
128		z toho: dýchacího ústrojí (A15-16)	15			
129	e	zhoubné novotvary a nov. in situ (C00-97)(D00-09)	1 045			
130		Sebevraždy (X60-84)	28			
131	f	Živě narození s vrozenou vadou	49			
132	f	Počet hlášených vrozených vad	65			
133		Počet léčených diabetiků k 31.12.	10 436			
134	g	Počet žen užívajících antikoncepci k 31.12.	12 496			

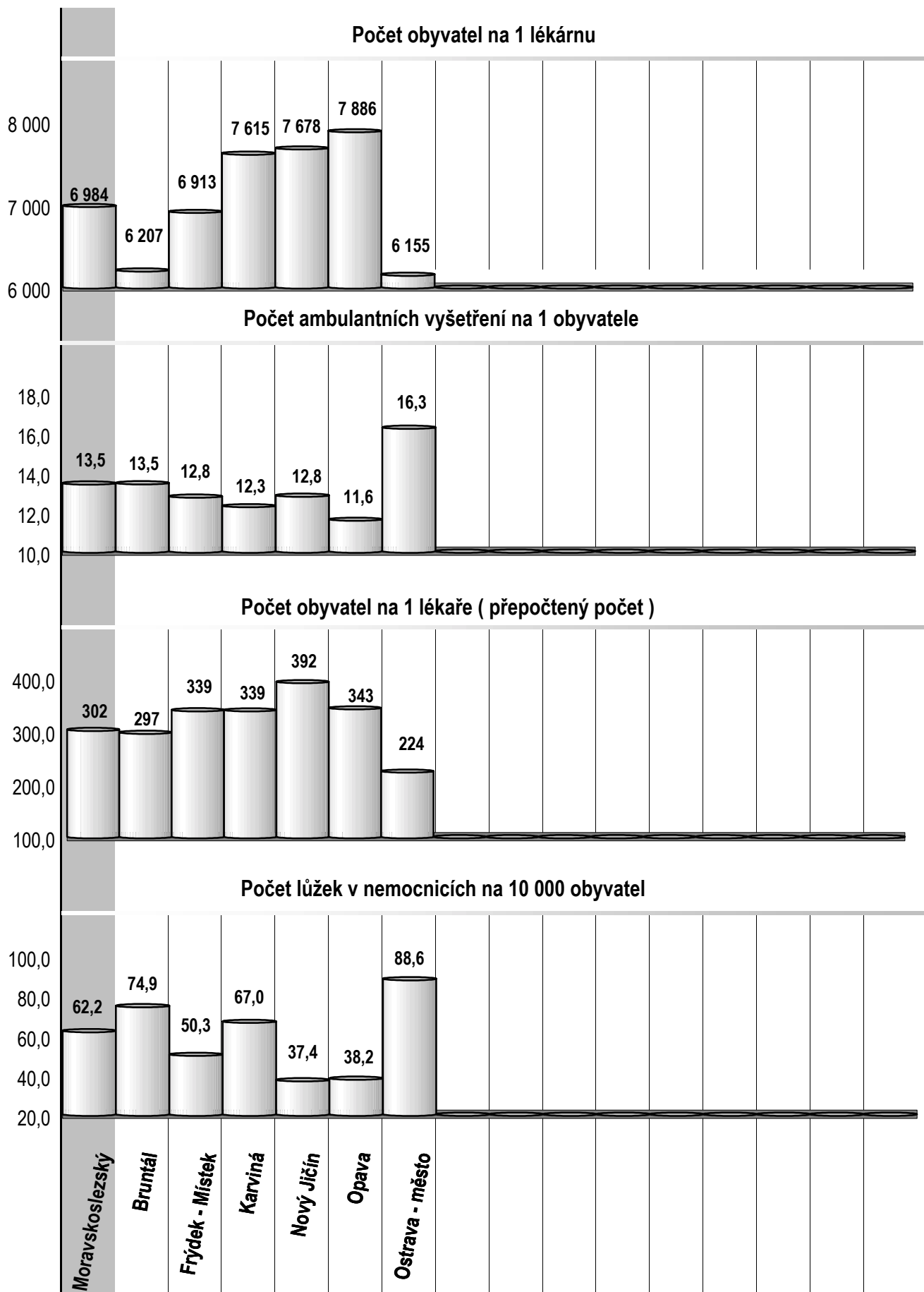
**Zdravotnictví okresu Ostrava - město**

<b>1</b>	<b>Demografie</b>		<b>50</b>	<b>Lékařská péče celkem</b>	
2	Počet obyvatel k 1.7.	320 743	51	Počet obyvatel na 1 lékárnu	6 155
3	z toho : ženy	165 537	52	Farmaceuti (PP)	186,73
4	Počet obyvatel k 31.12.	320 041	53	Farmaceut. laboranti (PP)	179,72
5	z toho: ženy celkem	165 177	54	Počet exped. receptů a poukazů	3 592 887
6	z toho: ženy 15-49 let	81 959	55 a	Tržby za léčiva a PZT na 1 obyvatele	4 291
7	děti (0-14 let)	52 508	<b>56</b>	<b>Lůžka</b>	
8	dorost (15-19 let)	20 484	57	Lůžka v resortu zdrav. celkem	3 033
9	Index stáří	103,8	58	v tom: nemocnice celkem	2 834
10	Mrtvě narození	8	59	na 10 tis. ob. k 31.12.	88,6
11	Živě narození	2 853	60	z toho: privátní nemocnice	584
12	na 1 000 obyvatel	8,9	61	LDN	190
13	Zemřelí do 28 dnů	11	62	léčebny TRN	-
14	na 1 000 živě narozených	3,9	63	psychiatrické léčebny	-
15	Zemřelí do 1 roku	17	64	lázeňské léčebny	-
16	na 1 000 živě narozených	6,0	65	ostatní lůžková zařízení	9
17	Zemřelí celkem	3 342	<b>66</b>	<b>Lékaři (PP)</b>	
18	na 1 000 obyvatel	10,4	67	Lůžková péče celkem	379,88
19	z toho: novotvary	975	68	v tom: nemocnice	374,43
20	nemoci oběhové	1 581	69	LDN	4,00
21	poranění a otravy	217	70	léčebny TRN	-
22	Standardizovaná úmrtnost celkem	943,9	71	psychiatrické léčebny	-
23	z toho: muži	1 261,5	72	lázeňské léčebny	-
24	ženy	728,1	73	ostatní lůžková zařízení	1,45
25	Potraty	1 489	74	Ambulantní péče celkem	1 008,08
26	na 1 000 žen fertilního věku (15-49 let)	18,2	75	v tom: amb. části nemocnic	332,96
27	z toho: UPT	1 050	76	amb. části ost. lůžkových zařízení	5,31
28	na 1 000 žen fertilního věku	12,8	77	samostatná amb. zařízení celkem	669,81
29	Sňatky	1 692	78	z toho: PL pro dospělé	158,75
30	na 1 000 obyvatel	5,3	79	PL pro děti a dorost	74,97
31	Rozvody	1 241	80	PL stomatolog	205,40
32	na 1 000 obyvatel	3,9	81	PL gynekolog	40,25
<b>33</b>	<b>Počty zdravotnických zařízení</b>		82	ost. special.(bezSVLS)	157,60
34	Nemocnice	4	83	SVLS	110,84
35	z toho: privátní	2	84	Ostatní zdravotnická zařízení	43,20
36	Léčebny pro dlouhodobě nemocné	1	<b>85</b>	<b>Evidenční počet pracovníků (PP)</b>	
37	Léčebny TRN	-	86	Pracovníci v resortu zdrav. celkem	9 057,03
38	Psychiatrické léčebny	-	87	v tom: lékaři	1 431,16
39	Lázeňské léčebny	-	88	farmaceuti	187,43
40	Ostatní lůžková zařízení	2	89	zdrav. prac. s jiným VŠ vzděl.	2,00
41	Samostatná ambulantní zařízení	705	90	jiní odborní pracovníci (VŠ, SŠ vč. dentistů)	300,16
42	Kojenecké ústavy a dětské domovy	1	91	SZP	4 148,42
43	Dětská centra a stacionáře	2	92	NZP	347,55
44	Stacionáře pro dospělé	1	93	PZP	704,23
45	Zvláštní zdrav. zařízení - ostatní	7	94	pedagogičtí pracovníci	-
46	Léčebny	52	95	THP	622,37
47	Výdejny léků a PZT	9	96	dělníci a provozní pracovníci	1 313,71
48	Hygienická služba	1			
49	Ostatní zdravotnická zařízení	1			

## Zdravotnictví okresu Ostrava - město

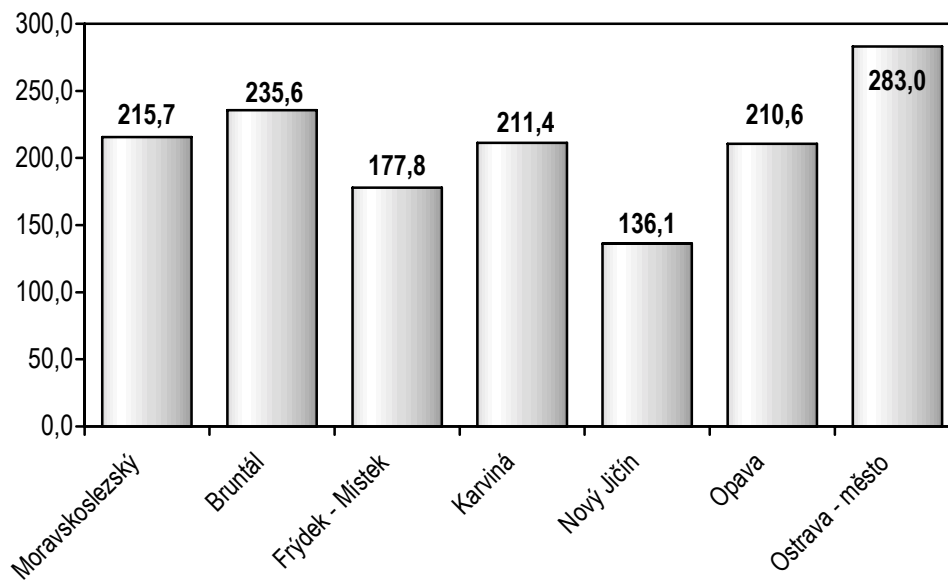
<b>97</b>	<b>Průměrná měsíční mzda v Kč</b>			<b>135</b>	<b>FN Ostrava - Poruba</b>		
98	Celkem		12 415	136	počet lůžek k 31.12.		1 395
99	z toho: lékaři		24 629	137	počet hospitalizovaných		42 670
100	SZP		11 884	138	prům. obs. lůžka na 1 úvazek lékaře/den		4,7
<b>101</b>	<b>Doplňující ukazatele</b>			139	prům. obs. lůžka na 1 SZP u lůžka/den		1,4
102	b	Ošetření (vyšetření) v ambulanci péči (bez SVLS)	5 222 694	140	využití lůžek ve dnech		269,4
103	b	na 1 obyvatele	16,3	141	průměrná ošetrovací doba		8,8
104		Výdaje VZP na 1 standardizovaného pojištěnce	.	142	náklady na 1 ošetrovací den		3 856
<b>105</b>	<b>Zdravotní stav</b>			<b>143</b>	<b>Městská nemocnice Ostrava - Fifejdy</b>		
106		Pracovní neschopnost		144	počet lůžek k 31.12.		855
107		prům. počet nemocensky pojištěných	186 729	145	počet hospitalizovaných		24 230
108		hlášené případy - absolutně	155 991	146	prům. obs. lůžka na 1 úvazek lékaře/den		6,4
109		na 100 pojištěnců	83,5	147	prům. obs. lůžka na 1 SZP u lůžka/den		1,5
110		průměrné trvání 1 případu	33,8	148	využití lůžek ve dnech		266,3
111		průměrné % pracovní neschopnosti	7,711	149	průměrná ošetrovací doba		9,4
112		Hlášená onemocnění		150	náklady na 1 ošetrovací den		1 772
113		jiné infekce způsobené salmonelami		<b>151</b>	<b>Nemocnice Ostrava - Jih, s r. o.</b>		
		(A02)	928	152	počet lůžek k 31.12.		106
114		spála (A38)	54	153	počet hospitalizovaných		2 537
115		virová encefalitida přen.klíšťaty (A84)	9	154	prům. obs. lůžka na 1 úvazek lékaře/den		4,2
116		plané neštovice (B01)	940	155	prům. obs. lůžka na 1 SZP u lůžka/den		1,7
117		zarděnky (B06)	-	156	využití lůžek ve dnech		227,2
118		akutní virová hepatitida A (B15)	12	157	průměrná ošetrovací doba		9,5
119		akutní virová hepatitida B (B16)	14	158	náklady na 1 ošetrovací den		1 818
120		virová hepatitida ostatní (B17-19)	30	<b>159</b>	<b>Vítkovická nemocnice Blahosl. Marie Antoníny</b>		
121		epidemický zánět příušnic (B26)	-	160	počet lůžek k 31.12.		^
122		infekční mononukleóza (B27)	150	161	počet hospitalizovaných		^
123		scabies - svrab (B86)	284	162	prům. obs. lůžka na 1 úvazek lékaře/den		^
124		bakteriální meningitida (G00)	5	163	prům. obs. lůžka na 1 SZP u lůžka/den		^
125	c	syfilis (A50-53)	12	164	využití lůžek ve dnech		^
126	c	gonokoková infekce (A54)	50	165	průměrná ošetrovací doba		^
127	d	TBC celkem (A15-19)	112	166	náklady na 1 ošetrovací den		^
128		z toho: dýchacího ústrojí (A15-16)	54				
129	e	zhoubné novotvary a nov. in situ (C00-97)(D00-09)	2 001				
130		Sebevraždy (X60-84)	50				
131	f	Živě narození s vrozenou vadou	59				
132	f	Počet hlášených vrozených vad	83				
133		Počet léčených diabetiků k 31.12.	24 905				
134	g	Počet žen užívajících antikoncepci k 31.12.	40 812				



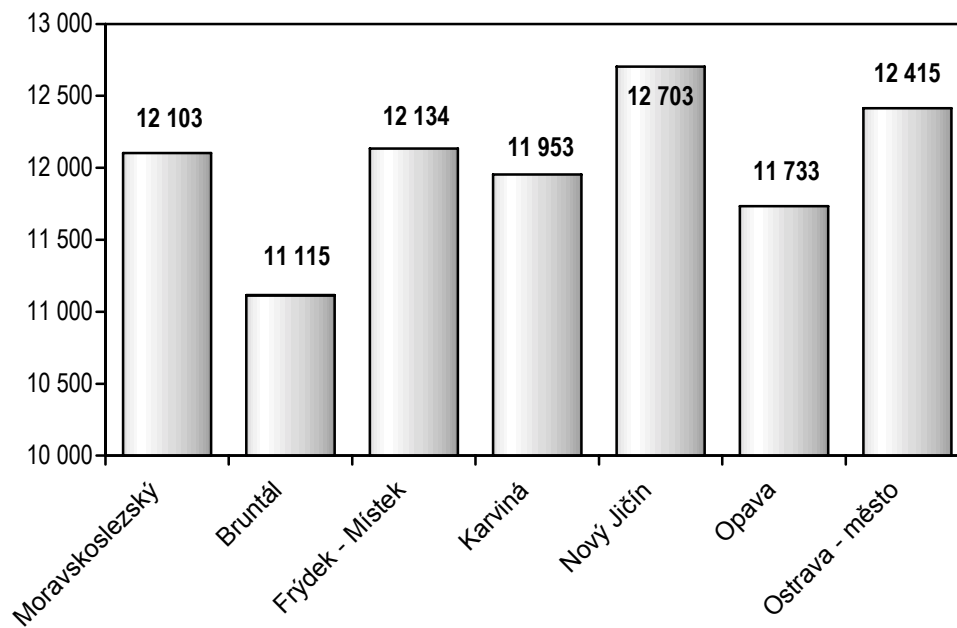




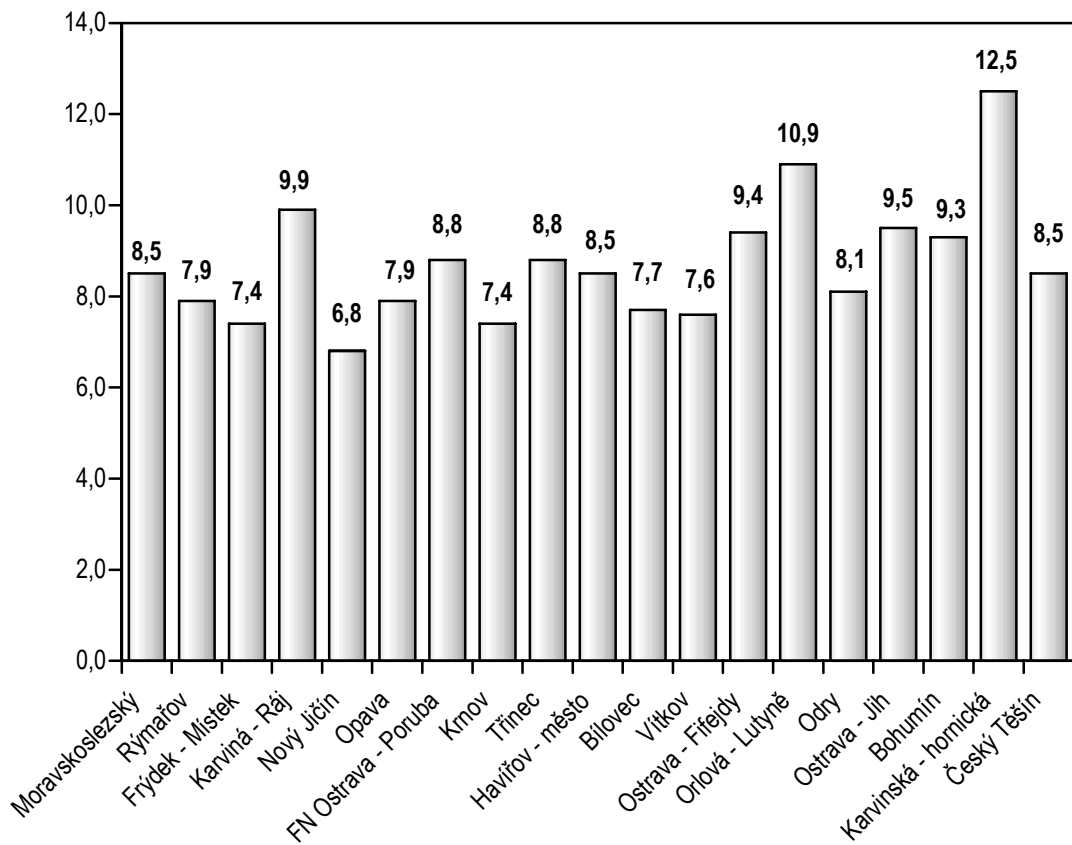
**Evidenční počet pracovníků ve zdravotnictví (přepočtený počet)  
na 10 000 obyvatel**



**Průměrná měsíční mzda**



Průměrná ošetrovací doba v nemocnicích



## Zkratky

LDN	léčebna pro dlouhodobě nemocné
LSPP	lékařská služba první pomoci
NZP	nižší zdravotničtí pracovníci
PL	praktický lékař
PP	přepočtený počet
PZP	pomocní zdravotničtí pracovníci
PZT	prostředky zdravotní techniky
SVLS	společné vyšetřovací a léčebné složky
SZP	střední zdravotničtí pracovníci
THP	technicko - hospodářští pracovníci
TBC	tuberkulóza
TRN	TBC + respirační nemoci
UPT	umělé přerušování těhotenství
VZP	Všeobecná zdravotní pojišťovna

## Definice pojmů

**Index stáří:** počet osob ve věku 60-ti let a více na 100 osob ve věku 0 - 14 let (k 31.12.)

### Úmrtnost:

**standardizovaná** - úmrtnost teoretické evropské populace („evropského standardu“) vypočtená z jednotlivých specifických úmrtností konkrétní populace

**kojenecká** - počet zemřelých do 1 roku věku na 1 000 živě narozených

**novorozenecká** - počet zemřelých do 28 dnů věku na 1 000 živě narozených.

**Průměrné procento pracovní neschopnosti** - podíl kalendářních dnů pracovní neschopnosti na celkovém kalendářním fondu ve sledovaném období.

**Přepočtený počet pracovníků** - součet úvazků jednotlivých pracovníků zdravotnických zařízení, přepočtený podle délky plné týdenní pracovní doby, stanovené pro dané zařízení či pracoviště. Obvyklá délka pracovní doby je 42,5 hodin týdně, dále to může být 36 hodin (např. rtg. pracoviště), 40 hodin (např. sestry v třísměnném provozu), 41 hodin nebo 42 hodin týdně.

**Evidenční počet pracovníků** - počet pracovníků všech kategorií, stálých i dočasných, daného zařízení či pracoviště, kteří jsou k němu v pracovním, služebním či členském poměru (mají pracovní smlouvu).

**Využití lůžek ve dnech (maximální lůžkové kapacity)** -

= ošetrovací dny / průměrný počet lůžek