

Zdravotnictví
Moravskoslezského kraje 2002

Vydal Ústav zdravotnických informací a statistiky České republiky
© ÚZIS ČR, 2003
ISBN: 80-7280-251-8

Obsah:

Úvod	3
Počty lůžek v nemocnicích k 31.12.2002 - Moravskoslezský kraj	5
Počty lůžek v odborných léč. ústavech k 31.12.2002 - Moravskoslezský kraj	6
Poznámky	7

Tabulková část

Zdravotnictví Moravskoslezského kraje	8
Zdravotnictví okresu Bruntál	10
Zdravotnictví okresu Frýdek - Místek	12
Zdravotnictví okresu Karviná	14
Zdravotnictví okresu Nový Jičín	16
Zdravotnictví okresu Opava	18
Zdravotnictví okresu Ostrava - město	20
Financování zdravotnictví v ČR v roce 2002	22
Smluvní pracovníci podle kategorií	23

Grafická část

Živě narození na 1 000 obyvatel	24
Kojenecká úmrtnost na 1 000 živě narozených	24
Zemřelí celkem na 1 000 obyvatel	24
Potraty na 1 000 žen fertilního věku	24
Počet obyvatel na 1 lékárnu	25
Počet ošetření na 1 obyvatele	25
Počet obyvatel na 1 lékaře (přepočtený počet)	25
Počet lůžek v nemocnicích na 10 000 obyvatel	25
Evidenční počet pracovníků ve zdravotnictví (přepočtený počet) na 10 000 obyvatel	26
Průměrná měsíční mzda celkem - rezort zdravotnictví (za organizace odměňované podle zákona 143/1992 Sb., ve znění pozdějších předpisů)	26
Průměrná ošetrovací doba v nemocnicích	27
Zkratky, definice pojmů	28

Úvod

Krajský odbor ÚZIS ČR Moravskoslezského kraje vydává od roku 1997 přehled základních údajů o zdravotnictví jednotlivých okresů.

Organizace řízené Ministerstvem zdravotnictví jsou zahrnuty do příslušných okresů podle sídla zdravotnických zařízení.

Touto publikací chceme doplnit Zdravotnickou ročenku Moravskoslezského kraje a vytvořit ucelený soubor informací o stavu a vývoji zdravotnických zařízení, o lůžkovém fondu a jeho využití, o zdravotním stavu obyvatel a vybraných demografických údajích za oblast Moravskoslezského kraje. Údaje o síti zdravotnických zařízení a pracovnících jsou za zdravotnická zařízení všech rezortů (zdravotnictví, obrana, vnitro, spravedlnost a doprava), do roku 2000 byly publikovány pouze za zdravotnická zařízení rezortu zdravotnictví. Průměrná měsíční mzda je uvedena pouze za zdravotnická zařízení rezortu zdravotnictví.

Pokud není uvedeno jinak, prezentované údaje se týkají roku 2002 a jsou napočteny na obyvatelstvo k 1.7. Údaje týkající se zdravotnických zařízení a pracovníků jsou uváděny k 31.12.

Zdrojem dat je Národní zdravotnický informační systém a Český statistický úřad.

Zpracoval ÚZIS ČR
Moravskoslezský krajský odbor
adresa: 17. listopadu 1790, Ostrava - Poruba 708 52
telefon: 596 913 523
e-mail: kozlikova@uzis.cz
<http://www.uzis.cz>

V publikaci jsou uvedeny Poměrné náklady na 1 ošetrovací den. Jde o údaj, který využívá data z ročního statistického výkazu E(MZ)6-12 (dále jen E612) o ekonomice zdravotnického zařízení (dále ZZ), které vede podvojný účetnictví a jeho Přílohy č. 1.

Poměrné náklady na 1 ošetrovací den jsou vypočítány podle následujícího vzorce:

Poměrné náklady na 1 ošetrovací den = $L \cdot \{1 + (D + J + N) / (L + A)\} / T$, kde:

- L = náklady na lůžkovou zdravotní péči (viz výkaz E612, ř. 30, sl. 2)
- D = náklady na zdravotní dopravu (viz výkaz E612, ř. 30, sl. 4)
- J = náklady na jinou zdravotní péči (viz výkaz E612, ř. 30, sl. 5)
- N = náklady na výkony nezdravotní (viz výkaz E612, ř. 30, sl. 6)
- A = náklady na ambulantní péči (viz výkaz E612, ř. 30, sl. 3)
- T = počet ošetrovacích dnů (viz výkaz E612, Příloha 1, ř. 33, sl. 1))

Výpočet byl proveden za zdravotnická zařízení, u kterých byly k dispozici všechny dílčí údaje. Tato metoda není zcela exaktní z hlediska ekonomů, ale poskytuje orientační hodnotu nákladů na jeden ošetrovací den, která v sobě zahrnuje podíly z nákladů, které není možné vyčlenit specificky pro lůžkovou část.

Počty lůžek v nemocnicích k 31.12.2002 - Moravskoslezský kraj

<i>Nemocnice a. s. Bruntál: 180</i>	interní 55, dětské 35, ženské 25, chirurgické 40, ARO 5, rehabilitační 20
<i>Nemocnice Krnov: 432</i>	interní 80, nervové 42, dětské 63, ženské 40, chirurgické 65, ARO 7, ortopedické 37, urologické 33, následné péče 65
<i>Nemocnice s. r. o. Rýmařov: 136</i>	interní 35, dětské 16, ženské 22, chirurgické 33, následné péče 30
<hr/>	
<i>Nemocnice Frýdek-Místek: 558</i>	interní 124, TRN 31, nervové 52, dětské 61, ženské 54, chirurgické 110, ARO 9, ortopedické 25, urologické 27, ORL 18, oční 15, následné péče 32
<i>Nemocnice Třinec: 501</i>	interní 85, infekční 28, nervové 41, psychiatrické 50, dětské 48, ženské 33, chirurgické 72, plastické chirurgie 17, ARO 6, ortopedické 26, ORL 15, kožní 20, rehabilitační 40, následné péče 20
<i>Nem. Podlesí s. r. o. Třinec: 153</i>	kardiologické 65, chirurgické 42, kardiochirurgické 36, ARO 10
<hr/>	
<i>Nemocnice Karviná-Ráj: 802</i>	interní 132, TRN 60, nervové 60, dětské 81, ženské 54, chirurgické 155, ARO 10, ortopedické 64, ORL 25, oční 30, rehabilitační 52, následné péče 79
<i>Karvinská hornic. nem. a. s.: 142</i>	interní 48, nervové 40, chirurgické 29, rehabilitační 25
<i>Nemocnice Bohumín: 233</i>	interní 55, dětské 32, ženské 37, chirurgické 49, následné péče 60
<i>Nemocnice Český Těšín a .s.: 146</i>	interní 71, ženské 36, chirurgické 39
<i>Nemocnice Havířov: 515</i>	interní 103, geriatrické 26, infekční 53, nervové 26, psychiatrické 21, dětské 74, ženské 70, chirurgické 85, ARO 6, urologické 26, rehabilitační 25
<hr/>	
<i>Nemocnice Nový Jičín: 395</i>	interní 70, TRN 26, nervové 36, dětské 44, ženské 47, chirurgické 58, ARO 6, ortopedické 28, urologické 26, ORL 24, oční 18, intenzivní péče 12
<i>Nemocnice Bílovec: 192</i>	interní 52, dětské 21, ženské 39, chirurgické 30, následné péče 50
<i>Městská nemocnice Odry: 38</i>	interní 38
<hr/>	
<i>St. slezská nem. Opava: 622</i>	interní 140, infekční 50, TRN 40, nervové 44, dětské 65, ženské 61, chirurgické 98, ARO 6, ortopedické 24, urologické 25, ORL 20, oční 19, kožní 18, intenzivní péče 12
<i>Státní nemocnice Vítkov: 72</i>	interní 40, chirurgické 32
<hr/>	

Fakult. nem. s polikl. Ostrava: 1 352 interní 108, infekční 71, TRN 58, nervové 94, psychiatrické 13, nemoci z povolání 24, dětské 74, ženské 99, chirurgické 102, neurochirurgické 67, plastické chirurgie 24, kardiochirurgické 37, traumatologické 66, ARO 11, ortopedické 30, urologické 30, ORL 36, oční 24, stomatologické 27, kožní 22, radioterapeutické 238, rehabilitační 25, nukleární medicíny 20, léčby popálenin 30, dětské oční 22

Měst. nem. Ostrava-Fifejdy: 855 interní 298, nervové 46, psychiatrické 4, dětské 113, ženské 64, chirurgické 106, neurochirurgické 26, ARO 5, ortopedické 60, urologické 27, ORL 30, oční 22, kožní 30, rehabilitační 24

Nem. Ostrava-Jih s.r.o.: 102 interní 56, chirurgické 46

Vítkovická nemocnice

Blahoslavené Marie Antoníny: Zveřejnění údajů nebylo nemocnicí povoleno

Počty lůžek v odborných léčebných ústavech k 31.12.2002 - Moravskoslezský kraj

Bruntál	Léčebny pro dlouhodobě nemocné	174
	Léčebny TRN	205
	Ostatní odborné léčebné ústavy	128
Frýdek-Místek	Léčebna pro dlouhodobě nemocné	106
	Léčebny TRN	150
	Ostatní odborné léčebné ústavy	185
	Ostatní dětské OLÚ	62
Karviná	Léčebna pro dlouhodobě nemocné	210
Nový Jičín	Léčebna pro dlouhodobě nemocné	101
Opava	Léčebna pro dlouhodobě nemocné	250
	Psychiatrická léčebna	1015
	Rehabilitační ústav	373
Ostrava	Léčebna pro dlouhodobě nemocné	190

Poznámky

Tržby za léčiva a zdravotnické prostředky na 1 obyvatele (řádek 55)

= za recepty a poukazy vč. doplatků, volný prodej

Ošetření (vyšetření) v ambulantní péči (bez SVLS),

Ošetření (vyšetření) v ambulantní péči (bez SVLS) na 1 obyvatele
(řádek 102, 103)

= včetně vyšetření LSPP

Syfilis, Gonokoková infekce (řádek 125, 126)

= údaj bez cizinců a bezdomovců

TBC celkem (řádek 127)

**= TBC nově zjištěná + recidivy, bakteriologicky ověřená i neověřená;
údaj za kraj včetně cizinců a bezdomovců**

Zhoubné novotvary a novotvary in situ (řádek 129)

**= předběžné údaje za rok 2001;
údaj za kraj včetně bezdomovců**

Živě narození s vrozenou vadou, Počet hlášených vrozených vad (řádek 131, 132)

**= živě narození s vrozenou vadou (resp. počet hlášených vrozených vad)
zjištěnou do 1 roku života**

Počet žen užívajících antikoncepci k 31.12. (řádek 134)

= počet žen užívajících antikoncepci hormonální i nitroděložní

Značky v tabulkách

Ležatá čárka (-)	v tabulce na místě čísla značí, že se jev nevyskytoval
Nula (0; 0,0; 0,00)	znamená, že se jev vyskytl, ale hodnota vypočteného ukazatele je menší než polovina jednotky použité v tabulce
Tečka (.)	na místě čísla značí, že údaj není k dispozici nebo je nespolehlivý
Ležatý křížek (x)	značí, že zápis není možný z logických důvodů
Stříška (^)	ke zveřejnění údajů nebyl dán souhlas

Zdravotnictví - Moravskoslezský kraj

1 Demografie		50 Lékárenská péče celkem		
2	Počet obyvatel k 1.7.	1 264 347	51 Počet obyvatel na 1 lékárnu	5 928
3	z toho: ženy	647 056	52 Farmaceuti (PP)	592,84
4	Počet obyvatel k 31.12.	1 262 660	53 Farmaceut. laboranti (PP)	526,81
5	z toho: ženy celkem	646 150	54 Počet exped. receptů a poukazů	11 591 308
6	z toho: ženy 15-49 let	318 488	55 Tržby za léčiva a zdrav. prostředky na 1 obyv.	3 476
7	děti (0-14 let)	206 252	56 Lůžka	
8	dorost (15-19 let)	86 871	57 Lůžka celkem	12 872
9	Index stáří	76,8	58 v tom: nemocnice celkem	7 877
10	Mrtvě narození	36	59 na 10 tis. ob. k 31.12.	62,4
11	Živě narození	11 444	60 z toho: privátní nemocnice	1 310
12	na 1 000 obyvatel	9,1	61 LDN	1 031
13	Zemřelí do 28 dnů	43	62 léčebny TRN	355
14	na 1 000 živě narozených	3,8	63 psychiatrické léčebny	1 015
15	Zemřelí do 1 roku	59	64 lázeňské léčebny	1 831
16	na 1 000 živě narozených	5,2	65 ostatní lůžková zařízení	763
17	Zemřelí celkem	13 091	66 Lékaři (PP)	
18	na 1 000 obyvatel	10,4	67 Lůžková péče celkem	1 229,27
19	z toho: novotvary	3 405	68 v tom: nemocnice	1 070,44
20	nemoci oběhové	6 754	69 LDN	32,93
21	poranění a otravy	816	70 léčebny TRN	17,22
22	Standardizovaná úmrtnost celkem	949,0	71 psychiatrické léčebny	51,16
23	z toho: muži	1 267,1	72 lázeňské léčebny	30,75
24	ženy	718,7	73 ostatní lůžková zařízení	26,77
25	Potraty	5 118	74 Ambulantní péče celkem	3 107,75
26	na 1 000 žen fertilního věku (15-49 let)	16,1	75 v tom: amb. části nemocnic	768,94
27	z toho: UPT	3 443	76 amb. části ost. lůžkových zařízení	9,53
28	na 1 000 žen fertilního věku	10,8	77 samostatná amb. zařízení celkem	2 329,28
29	Sňatky	5 948	78 z toho: PL pro dospělé	542,24
30	na 1 000 obyvatel	4,7	79 PL pro děti a dorost	246,56
31	Rozvody	4 157	80 PL stomatolog	664,81
32	na 1 000 obyvatel	3,3	81 PL gynekolog	127,63
33 Počty zdravotnických zařízení			82 ost. special.(bezSVLS)	532,57
34	Nemocnice	20	83 SVLS	293,93
35	z toho: privátní	7	84 Ostatní zdravotnická zařízení	113,08
36	Léčebny pro dlouhodobě nemocné	12	85 Evidenční počet pracovníků (PP)	
37	Léčebny TRN	4	86 Pracovníci celkem	28 669,95
38	Psychiatrické léčebny	1	87 v tom: lékaři	4 450,10
39	Lázeňské léčebny	3	88 farmaceuti	599,84
40	Ostatní lůžková zařízení	6	89 zdrav. prac. s jiným VŠ vzděl.	42,69
41	Samostatná ambulantní zařízení	2 645	90 jiní odborní pracovníci (VŠ, SŠ vč. dentistů)	653,93
42	Kojenecké ústavy a dětské domovy	5	91 SZP	13 266,89
43	Dětská centra a stacionáře	7	92 NZP	1 311,23
44	Stacionáře pro dospělé	7	93 PZP	2 094,56
45	Zvláštní zdrav. zařízení - ostatní	33	94 pedagogičtí pracovníci	0,89
46	Léčebny	213	95 THP	1 864,02
47	Výdejny léků a zdravotnických prostředků	19	96 dělníci a provozní pracovníci	4 385,80
48	Hygienická služba	6		
49	Ostatní zdravotnická zařízení	1		

Zdravotnictví - Moravskoslezský kraj

97 Průměrná měsíční mzda v Kč		135 Nemocnice Moravskoslezského kraje		
98	Celkem	16 107	136 počet lůžek k 31.12.	7 877
99	z toho: lékaři	34 356	137 počet hospitalizovaných	253 257
100	SZP	15 790	138 prům. obs. lůžka na 1 úvazek lékaře/den	5,3
101 Doplnující ukazatele			139 prům. obs. lůžka na 1 SZP u lůžka/den	1,5
102	Ošetření (vyšetření) v ambulanci péči (bez SVLS)	18 184 241	140 využití lůžek ve dnech	264,8
103	na 1 obyvatele	14,4	141 průměrná ošetrovací doba	8,2
104	Výdaje VZP na 1 standardizovaného pojištěnce	.	142 náklady na 1 ošetrovací den	2 831
105 Zdravotní stav				
106	Pracovní neschopnost			
107	prům. počet nemocensky pojištěných	483 808		
108	hlášené případy - absolutně	396 963		
109	na 100 pojištěnců	82,0		
110	průměrné trvání 1 případu	35,0		
111	průměrné % pracovní neschopnosti	7,863		
112	Hlášená onemocnění			
113	jiné infekce způsobené salmonelami (A02)	3 573		
114	spála (A38)	338		
115	virová encefalitida přen.klíšťaty (A84)	31		
116	plané neštovice (B01)	3 732		
117	zarděnky (B06)	477		
118	akutní virová hepatitida A (B15)	1		
119	akutní virová hepatitida B (B16)	35		
120	virová hepatitida ostatní (B17-19)	61		
121	epidemický zánět průdušnic (B26)	16		
122	infekční mononukleóza (B27)	367		
123	scabies - svrab (B86)	1 178		
124	bakteriální meningitida (G00)	33		
125	syfilis (A50-53)	237		
126	gonokoková infekce (A54)	56		
127	TBC celkem (A15-19)	191		
128	z toho: dýchacího ústrojí (A15-16)	168		
129	zhoubné novotvary a nov. in situ (C00-97)(D00-09)	7 488		
130	Počet sebevražd (X60-84)	191		
131	Živě narození s vrozenou vadou	383		
132	Počet hlášených vrozených vad	581		
133	Počet léčených diabetiků k 31.12.	85 857		
134	Počet žen užívajících antikoncepci k 31.12.	131 471		

Zdravotnictví okresu Bruntál

1 Demografie		50 Lékárenská péče celkem		
2	Počet obyvatel k 1.7.	104 697	51 Počet obyvatel na 1 lékárnu	6 965
3	z toho: ženy	53 128	52 Farmaceuti (PP)	34,25
4	Počet obyvatel k 31.12.	104 480	53 Farmaceut. laboranti (PP)	30,82
5	z toho: ženy celkem	53 017	54 Počet exped. receptů a poukazů	783 043
6	z toho: ženy 15-49 let	26 387	55 Tržby za léčiva a zdrav. prostředky na 1 obyv.	2 599
7	děti (0-14 let)	18 018	56 Lůžka	
8	dorost (15-19 let)	7 386	57 Lůžka celkem	1 666
9	Index stáří	65,5	58 v tom: nemocnice celkem	748
10	Mrtvě narození	4	59 na 10 tis. ob. k 31.12.	71,6
11	Živě narození	1 007	60 z toho: privátní nemocnice	316
12	na 1 000 obyvatel	9,6	61 LDN	174
13	Zemřelí do 28 dnů	1	62 léčebny TRN	205
14	na 1 000 živě narozených	1,0	63 psychiatrické léčebny	-
15	Zemřelí do 1 roku	3	64 lázeňské léčebny	411
16	na 1 000 živě narozených	3,0	65 ostatní lůžková zařízení	128
17	Zemřelí celkem	984	66 Lékaři (PP)	
18	na 1 000 obyvatel	9,4	67 Lůžková péče celkem	112,08
19	z toho: novotvary	246	68 v tom: nemocnice	84,60
20	nemoci oběhové	529	69 LDN	2,50
21	poranění a otravy	72	70 léčebny TRN	12,50
22	Standardizovaná úmrtnost celkem	934,2	71 psychiatrické léčebny	-
23	z toho: muži	1 256,1	72 lázeňské léčebny	6,00
24	ženy	694,7	73 ostatní lůžková zařízení	6,48
25	Potraty	533	74 Ambulantní péče celkem	238,24
26	na 1 000 žen fertilního věku (15-49 let)	20,2	75 v tom: amb. části nemocnic	63,09
27	z toho: UPT	374	76 amb. části ost. lůžkových zařízení	1,00
28	na 1 000 žen fertilního věku	14,2	77 samostatná amb. zařízení celkem	174,15
29	Sňatky	468	78 z toho: PL pro dospělé	42,60
30	na 1 000 obyvatel	4,5	79 PL pro děti a dorost	21,20
31	Rozvody	361	80 PL stomatolog	54,00
32	na 1 000 obyvatel	3,5	81 PL gynekolog	9,51
33 Počty zdravotnických zařízení			82 ost. special.(bezSVLS)	41,66
34	Nemocnice	3	83 SVLS	24,65
35	z toho: privátní	2	84 Ostatní zdravotnická zařízení	8,83
36	Léčebny pro dlouhodobě nemocné	3	85 Evidenční počet pracovníků (PP)	
37	Léčebny TRN	2	86 Pracovníci celkem	2 592,80
38	Psychiatrické léčebny	-	87 v tom: lékaři	359,15
39	Lázeňské léčebny	1	88 farmaceuti	35,25
40	Ostatní lůžková zařízení	1	89 zdrav. prac. s jiným VŠ vzděl.	1,00
41	Samostatná ambulantní zařízení	215	90 jiní odborní pracovníci (VŠ, SŠ vč. dentistů)	33,00
42	Kojenecké ústavy a dětské domovy	2	91 SZP	1 158,51
43	Dětská centra a stacionáře	-	92 NZP	112,75
44	Stacionáře pro dospělé	-	93 PZP	198,96
45	Zvláštní zdrav. zařízení - ostatní	7	94 pedagogičtí pracovníci	-
46	Léčebny	15	95 THP	171,83
47	Výdejny léků a zdravotnických prostředků	-	96 dělníci a provozní pracovníci	522,35
48	Hygienická služba	1		
49	Ostatní zdravotnická zařízení	-		

Zdravotnictví okresu Bruntál

97 Průměrná měsíční mzda v Kč			135 Nemocnice Rýmařov s.r.o.		
98	Celkem	14 515	136	počet lůžek k 31.12.	136
99	z toho: lékaři	31 415	137	počet hospitalizovaných	3 944
100	SZP	14 897	138	prům. obs. lůžka na 1 úvazek lékaře/den	5,6
101 Doplnující ukazatele			139	prům. obs. lůžka na 1 SZP u lůžka/den	1,5
102	Ošetření (vyšetření) v ambulanci péči (bez SVLS)	1 496 078	140	využití lůžek ve dnech	231,7
103	na 1 obyvatele	14,3	141	průměrná ošetřovací doba	7,7
104	Výdaje VZP na 1 standardizovaného pojištěnce	.	142	náklady na 1 ošetřovací den	1 974
105 Zdravotní stav			143 Nemocnice Bruntál, a.s.		
106	Pracovní neschopnost		144	počet lůžek k 31.12.	180
107	prům. počet nemocensky pojištěných	34 600	145	počet hospitalizovaných	5 127
108	hlášené případy - absolutně	28 754	146	prům. obs. lůžka na 1 úvazek lékaře/den	4,4
109	na 100 pojištěnců	83,1	147	prům. obs. lůžka na 1 SZP u lůžka/den	1,4
110	průměrné trvání 1 případu	37,3	148	využití lůžek ve dnech	216,8
111	průměrné % pracovní neschopnosti	8,486	149	průměrná ošetřovací doba	7,6
112	Hlášená onemocnění		150	náklady na 1 ošetřovací den	2 803
113	jiné infekce způsobené salmonelami		151 Nemocnice Krnov		
	(A02)	179	152	počet lůžek k 31.12.	432
114	spála (A38)	2	153	počet hospitalizovaných	11 595
115	virová encefalitida přen.klíšťaty (A84)	9	154	prům. obs. lůžka na 1 úvazek lékaře/den	6,3
116	plané neštovice (B01)	285	155	prům. obs. lůžka na 1 SZP u lůžka/den	1,4
117	zarděnky (B06)	26	156	využití lůžek ve dnech	242,7
118	akutní virová hepatitida A (B15)	-	157	průměrná ošetřovací doba	9,0
119	akutní virová hepatitida B (B16)	5	158	náklady na 1 ošetřovací den	1 707
120	virová hepatitida ostatní (B17-19)	2			
121	epidemický zánět příušnic (B26)	-			
122	infekční mononukleóza (B27)	24			
123	scabies - svrab (B86)	142			
124	bakteriální meningitida (G00)	3			
125	syfilis (A50-53)	2			
126	gonokoková infekce (A54)	1			
127	TBC celkem (A15-19)	19			
128	z toho: dýchacího ústrojí (A15-16)	18			
129	zhoubné novotvary a nov. in situ (C00-97)(D00-09)	595			
130	Počet sebevražd (X60-84)	9			
131	Živě narození s vrozenou vadou	35			
132	Počet hlášených vrozených vad	46			
133	Počet léčených diabetiků k 31.12.	7 972			
134	Počet žen užívajících antikoncepci k 31.12.	10 440			

Zdravotnictví okresu Frýdek - Místek

1 Demografie		50 Lékárenská péče celkem		
2	Počet obyvatel k 1.7.	226 595	51 Počet obyvatel na 1 lékárnu	5 963
3	z toho: ženy	115 681	52 Farmaceuti (PP)	103,67
4	Počet obyvatel k 31.12.	226 592	53 Farmaceut. laboranti (PP)	84,28
5	z toho: ženy celkem	115 695	54 Počet exped. receptů a poukazů	1 908 942
6	z toho: ženy 15-49 let	56 488	55 Tržby za léčiva a zdrav. prostředky na 1 obyv.	2 898
7	děti (0-14 let)	37 362	56 Lůžka	
8	dorost (15-19 let)	15 443	57 Lůžka celkem	1 715
9	Index stáří	79,9	58 v tom: nemocnice celkem	1 212
10	Mrtvě narození	4	59 na 10 tis. ob. k 31.12.	53,5
11	Živě narození	2 013	60 z toho: privátní nemocnice	153
12	na 1 000 obyvatel	8,9	61 LDN	106
13	Zemřelí do 28 dnů	9	62 léčebny TRN	150
14	na 1 000 živě narozených	4,5	63 psychiatrické léčebny	-
15	Zemřelí do 1 roku	11	64 lázeňské léčebny	-
16	na 1 000 živě narozených	5,5	65 ostatní lůžková zařízení	247
17	Zemřelí celkem	2 380	66 Lékaři (PP)	
18	na 1 000 obyvatel	10,5	67 Lůžková péče celkem	177,79
19	z toho: novotvary	586	68 v tom: nemocnice	164,18
20	nemoci oběhové	1 324	69 LDN	1,63
21	poranění a otravy	137	70 léčebny TRN	4,72
22	Standardizovaná úmrtnost celkem	919,3	71 psychiatrické léčebny	-
23	z toho: muži	1 226,0	72 lázeňské léčebny	-
24	ženy	695,7	73 ostatní lůžková zařízení	7,26
25	Potraty	841	74 Ambulantní péče celkem	500,20
26	na 1 000 žen fertilního věku (15-49 let)	14,9	75 v tom: amb. části nemocnic	102,56
27	z toho: UPT	491	76 amb. části ost. lůžkových zařízení	3,97
28	na 1 000 žen fertilního věku	8,7	77 samostatná amb. zařízení celkem	393,67
29	Sňatky	1 066	78 z toho: PL pro dospělé	110,62
30	na 1 000 obyvatel	4,7	79 PL pro děti a dorost	39,50
31	Rozvody	584	80 PL stomatolog	110,90
32	na 1 000 obyvatel	2,6	81 PL gynekolog	22,01
33 Počty zdravotnických zařízení			82 ost. special.(bezSVLS)	89,59
34	Nemocnice	3	83 SVLS	46,15
35	z toho: privátní	1	84 Ostatní zdravotnická zařízení	13,69
36	Léčebny pro dlouhodobě nemocné	2	85 Evidenční počet pracovníků (PP)	
37	Léčebny TRN	2	86 Pracovníci celkem	4 226,39
38	Psychiatrické léčebny	-	87 v tom: lékaři	692,00
39	Lázeňské léčebny	-	88 farmaceuti	104,67
40	Ostatní lůžková zařízení	2	89 zdrav. prac. s jiným VŠ vzděl.	10,54
41	Samostatná ambulantní zařízení	475	90 jiní odborní pracovníci (VŠ, SŠ vč. dentistů)	81,69
42	Kojenecké ústavy a dětské domovy	-	91 SZP	1 974,80
43	Dětská centra a stacionáře	2	92 NZP	194,84
44	Stacionáře pro dospělé	3	93 PZP	232,95
45	Zvláštní zdrav. zařízení - ostatní	5	94 pedagogičtí pracovníci	0,69
46	Léčebny	38	95 THP	282,06
47	Výdejny léků a zdravotnických prostředků	1	96 dělníci a provozní pracovníci	652,15
48	Hygienická služba	1		
49	Ostatní zdravotnická zařízení	-		

Zdravotnictví okresu Frýdek - Místek

97 Průměrná měsíční mzda v Kč			135 Nemocnice Frýdek-Místek		
98	Celkem	15 774	136	počet lůžek k 31.12.	558
99	z toho: lékaři	34 366	137	počet hospitalizovaných	20 253
100	SZP	15 442	138	prům. obs. lůžka na 1 úvazek lékaře/den	5,2
101 Doplnující ukazatele			139	prům. obs. lůžka na 1 SZP u lůžka/den	1,6
102	Ošetření (vyšetření) v ambulanci péči (bez SVLS)	3 113 571	140	využití lůžek ve dnech	277,7
103	na 1 obyvatele	13,7	141	průměrná ošetřovací doba	7,0
104	Výdaje VZP na 1 standardizovaného pojištěnce	.	142	náklady na 1 ošetřovací den	3 369
105 Zdravotní stav			143 Nemocnice Třinec		
106	Pracovní neschopnost		144	počet lůžek k 31.12.	501
107	prům. počet nemocensky pojištěných	72 307	145	počet hospitalizovaných	16 560
108	hlášené případy - absolutně	58 887	146	prům. obs. lůžka na 1 úvazek lékaře/den	7,0
109	na 100 pojištěnců	81,4	147	prům. obs. lůžka na 1 SZP u lůžka/den	1,9
110	průměrné trvání 1 případu	36,4	148	využití lůžek ve dnech	303,0
111	průměrné % pracovní neschopnosti	8,112	149	průměrná ošetřovací doba	8,8
112	Hlášená onemocnění		150	náklady na 1 ošetřovací den	2 046
113	jiné infekce způsobené salmonelami		151 Nemocnice Podlesí s.r.o. Třinec		
	(A02)	691	152	počet lůžek k 31.12.	153
114	spála (A38)	26	153	počet hospitalizovaných	7 910
115	virová encefalitida přen.klíšťaty (A84)	1	154	prům. obs. lůžka na 1 úvazek lékaře/den	3,4
116	plané neštovice (B01)	455	155	prům. obs. lůžka na 1 SZP u lůžka/den	1,0
117	zarděnky (B06)	40	156	využití lůžek ve dnech	262,3
118	akutní virová hepatitida A (B15)	-	157	průměrná ošetřovací doba	5,1
119	akutní virová hepatitida B (B16)	7	158	náklady na 1 ošetřovací den	^
120	virová hepatitida ostatní (B17-19)	15			
121	epidemický zánět příušnic (B26)	2			
122	infekční mononukleóza (B27)	44			
123	scabies - svrab (B86)	197			
124	bakteriální meningitida (G00)	7			
125	syfilis (A50-53)	203			
126	gonokoková infekce (A54)	11			
127	TBC celkem (A15-19)	78			
128	z toho: dýchacího ústrojí (A15-16)	72			
129	zhoubné novotvary a nov. in situ (C00-97)(D00-09)	1 281			
130	Počet sebevražd (X60-84)	30			
131	Živě narození s vrozenou vadou	96			
132	Počet hlášených vrozených vad	144			
133	Počet léčených diabetiků k 31.12.	13 042			
134	Počet žen užívajících antikoncepci k 31.12.	19 686			

Zdravotnictví okresu Karviná

1 Demografie		50 Lékárenská péče celkem		
2	Počet obyvatel k 1.7.	277 765	51 Počet obyvatel na 1 lékárnu	6 027
3	z toho: ženy	141 300	52 Farmaceuti (PP)	121,55
4	Počet obyvatel k 31.12.	277 244	53 Farmaceut. laboranti (PP)	111,35
5	z toho: ženy celkem	140 951	54 Počet exped. receptů a poukazů	2 469 263
6	z toho: ženy 15-49 let	69 550	55 Tržby za léčiva a zdrav. prostředky na 1 obyv.	2 978
7	děti (0-14 let)	44 951	56 Lůžka	
8	dorost (15-19 let)	19 677	57 Lůžka celkem	3 009
9	Index stáří	75,3	58 v tom: nemocnice celkem	1 838
10	Mrtvě narození	5	59 na 10 tis. ob. k 31.12.	66,3
11	Živě narození	2 445	60 z toho: privátní nemocnice	288
12	na 1 000 obyvatel	8,8	61 LDN	210
13	Zemřelí do 28 dnů	13	62 léčebny TRN	-
14	na 1 000 živě narozených	5,3	63 psychiatrické léčebny	-
15	Zemřelí do 1 roku	17	64 lázeňské léčebny	961
16	na 1 000 živě narozených	7,0	65 ostatní lůžková zařízení	-
17	Zemřelí celkem	2 919	66 Lékaři (PP)	
18	na 1 000 obyvatel	10,5	67 Lůžková péče celkem	248,07
19	z toho: novotvary	822	68 v tom: nemocnice	225,02
20	nemoci oběhové	1 436	69 LDN	7,05
21	poranění a otravy	201	70 léčebny TRN	-
22	Standardizovaná úmrtnost celkem	999,5	71 psychiatrické léčebny	-
23	z toho: muži	1 328,4	72 lázeňské léčebny	16,00
24	ženy	757,1	73 ostatní lůžková zařízení	-
25	Potraty	1 225	74 Ambulantní péče celkem	598,25
26	na 1 000 žen fertilního věku (15-49 let)	17,6	75 v tom: amb. části nemocnic	151,79
27	z toho: UPT	828	76 amb. části ost. lůžkových zařízení	-
28	na 1 000 žen fertilního věku	11,9	77 samostatná amb. zařízení celkem	446,46
29	Sňatky	1 286	78 z toho: PL pro dospělé	108,22
30	na 1 000 obyvatel	4,6	79 PL pro děti a dorost	56,24
31	Rozvody	978	80 PL stomatolog	138,14
32	na 1 000 obyvatel	3,5	81 PL gynekolog	31,14
33 Počty zdravotnických zařízení			82 ost. special.(bezSVLS)	100,35
34	Nemocnice	5	83 SVLS	59,67
35	z toho: privátní	2	84 Ostatní zdravotnická zařízení	18,69
36	Léčebny pro dlouhodobě nemocné	1	85 Evidenční počet pracovníků (PP)	
37	Léčebny TRN	-	86 Pracovníci celkem	5 743,88
38	Psychiatrické léčebny	-	87 v tom: lékaři	864,69
39	Lázeňské léčebny	1	88 farmaceuti	121,55
40	Ostatní lůžková zařízení	-	89 zdrav. prac. s jiným VŠ vzděl.	9,00
41	Samostatná ambulantní zařízení	513	90 jiní odborní pracovníci (VŠ, SŠ vč. dentistů)	114,26
42	Kojenecké ústavy a dětské domovy	1	91 SZP	2 638,55
43	Dětská centra a stacionáře	3	92 NZP	219,94
44	Stacionáře pro dospělé	1	93 PZP	461,70
45	Zvláštní zdrav. zařízení - ostatní	2	94 pedagogičtí pracovníci	-
46	Léčebny	46	95 THP	342,92
47	Výdejny léků a zdravotnických prostředků	2	96 dělníci a provozní pracovníci	971,27
48	Hygienická služba	1		
49	Ostatní zdravotnická zařízení	-		

Zdravotnictví okresu Karviná

97 Průměrná měsíční mzda v Kč			135 Nemocnice s poliklinikou Karviná - Ráj		
98	Celkem	15 770	136	počet lůžek k 31.12.	802
99	z toho: lékaři	33 235	137	počet hospitalizovaných	22 735
100	SZP	15 383	138	prům. obs. lůžka na 1 úvazek lékaře/den	6,3
101 Doplnující ukazatele			139	prům. obs. lůžka na 1 SZP u lůžka/den	1,6
102	Ošetření (vyšetření) v ambulanci péči (bez SVLS)	3 644 409	140	využití lůžek ve dnech	258,4
103	na 1 obyvatele	13,1	141	průměrná ošetřovací doba	9,3
104	Výdaje VZP na 1 standardizovaného pojištěnce	.	142	náklady na 1 ošetřovací den	2 050
105 Zdravotní stav			143 Nemocnice s poliklinikou Havířov - město		
106	Pracovní neschopnost		144	počet lůžek k 31.12.	515
107	prům. počet nemocensky pojištěných	81 307	145	počet hospitalizovaných	15 801
108	hlášené případy - absolutně	73 433	146	prům. obs. lůžka na 1 úvazek lékaře/den	4,9
109	na 100 pojištěnců	90,3	147	prům. obs. lůžka na 1 SZP u lůžka/den	1,6
110	průměrné trvání 1 případu	34,0	148	využití lůžek ve dnech	268,1
111	průměrné % pracovní neschopnosti	8,423	149	průměrná ošetřovací doba	8,8
112	Hlášená onemocnění		150	náklady na 1 ošetřovací den	2 453
113	jiné infekce způsobené salmonelami		151 Nemocnice s poliklinikou Bohumín		
	(A02)	840	152	počet lůžek k 31.12.	233
114	spála (A38)	61	153	počet hospitalizovaných	7 239
115	virová encefalitida přen.klíšťaty (A84)	1	154	prům. obs. lůžka na 1 úvazek lékaře/den	8,9
116	plané neštovice (B01)	837	155	prům. obs. lůžka na 1 SZP u lůžka/den	1,9
117	zarděnky (B06)	80	156	využití lůžek ve dnech	277,4
118	akutní virová hepatitida A (B15)	1	157	průměrná ošetřovací doba	8,9
119	akutní virová hepatitida B (B16)	8	158	náklady na 1 ošetřovací den	1 679
120	virová hepatitida ostatní (B17-19)	1	159 Nemocnice Karvinská - hornická		
121	epidemický zánět příušnic (B26)	11	160	počet lůžek k 31.12.	142
122	infekční mononukleóza (B27)	59	161	počet hospitalizovaných	3 044
123	scabies - svrab (B86)	389	162	prům. obs. lůžka na 1 úvazek lékaře/den	4,4
124	bakteriální meningitida (G00)	4	163	prům. obs. lůžka na 1 SZP u lůžka/den	1,3
125	syfilis (A50-53)	13	164	využití lůžek ve dnech	272,3
126	gonokoková infekce (A54)	9	165	průměrná ošetřovací doba	11,4
127	TBC celkem (A15-19)	38	166	náklady na 1 ošetřovací den	2 652
128	z toho: dýchacího ústrojí (A15-16)	33	167 Nemocnice Český Těšín a.s.		
129	zhoubné novotvary a nov. in situ (C00-97)(D00-09)	1 509	168	počet lůžek k 31.12.	146
130	Počet sebevražd (X60-84)	59	169	počet hospitalizovaných	4 254
131	Živě narození s vrozenou vadou	70	170	prům. obs. lůžka na 1 úvazek lékaře/den	8,3
132	Počet hlášených vrozených vad	121	171	prům. obs. lůžka na 1 SZP u lůžka/den	1,5
133	Počet léčených diabetiků k 31.12.	21 408	172	využití lůžek ve dnech	265,5
134	Počet žen užívajících antikoncepci k 31.12.	28 117	173	průměrná ošetřovací doba	9,1
			174	náklady na 1 ošetřovací den	^

Zdravotnictví okresu Nový Jičín

1 Demografie		50 Lékárenská péče celkem		
2	Počet obyvatel k 1.7.	159 584	51 Počet obyvatel na 1 lékárnu	6 134
3	z toho: ženy	81 365	52 Farmaceuti (PP)	65,11
4	Počet obyvatel k 31.12.	159 473	53 Farmaceut. laboranti (PP)	50,95
5	z toho: ženy celkem	81 348	54 Počet exped. receptů a poukazů	1 277 152
6	z toho: ženy 15-49 let	40 421	55 Tržby za léčiva a zdrav. prostředky na 1 obyv.	2 811
7	děti (0-14 let)	27 336	56 Lůžka	
8	dorost (15-19 let)	11 233	57 Lůžka celkem	1 185
9	Index stáří	69,7	58 v tom: nemocnice celkem	625
10	Mrtvě narození	5	59 na 10 tis. ob. k 31.12.	39,2
11	Živě narození	1 493	60 z toho: privátní nemocnice	-
12	na 1 000 obyvatel	9,4	61 LDN	101
13	Zemřelí do 28 dnů	5	62 léčebny TRN	-
14	na 1 000 živě narozených	3,3	63 psychiatrické léčebny	-
15	Zemřelí do 1 roku	8	64 lázeňské léčebny	459
16	na 1 000 živě narozených	5,4	65 ostatní lůžková zařízení	-
17	Zemřelí celkem	1 567	66 Lékaři (PP)	
18	na 1 000 obyvatel	9,8	67 Lůžková péče celkem	88,81
19	z toho: novotvary	371	68 v tom: nemocnice	75,66
20	nemoci oběhové	852	69 LDN	4,40
21	poranění a otravy	95	70 léčebny TRN	-
22	Standardizovaná úmrtnost celkem	934,2	71 psychiatrické léčebny	-
23	z toho: muži	1 248,4	72 lázeňské léčebny	8,75
24	ženy	697,3	73 ostatní lůžková zařízení	-
25	Potraty	523	74 Ambulantní péče celkem	333,28
26	na 1 000 žen fertilního věku (15-49 let)	12,9	75 v tom: amb. části nemocnic	52,38
27	z toho: UPT	311	76 amb. části ost. lůžkových zařízení	-
28	na 1 000 žen fertilního věku	7,7	77 samostatná amb. zařízení celkem	280,90
29	Sňatky	705	78 z toho: PL pro dospělé	64,38
30	na 1 000 obyvatel	4,4	79 PL pro děti a dorost	35,20
31	Rozvody	553	80 PL stomatolog	76,52
32	na 1 000 obyvatel	3,5	81 PL gynekolog	16,91
33 Počty zdravotnických zařízení			82 ost. special.(bezSVLS)	58,78
34	Nemocnice	3	83 SVLS	27,72
35	z toho: privátní	-	84 Ostatní zdravotnická zařízení	10,38
36	Léčebny pro dlouhodobě nemocné	2	85 Evidenční počet pracovníků (PP)	
37	Léčebny TRN	-	86 Pracovníci celkem	2 564,26
38	Psychiatrické léčebny	-	87 v tom: lékaři	432,47
39	Lázeňské léčebny	1	88 farmaceuti	66,11
40	Ostatní lůžková zařízení	-	89 zdrav. prac. s jiným VŠ vzděl.	4,00
41	Samostatná ambulantní zařízení	335	90 jiní odborní pracovníci (VŠ, SŠ vč. dentistů)	52,65
42	Kojenecké ústavy a dětské domovy	-	91 SZP	1 218,46
43	Dětská centra a stacionáře	-	92 NZP	132,37
44	Stacionáře pro dospělé	-	93 PZP	135,66
45	Zvláštní zdrav. zařízení - ostatní	2	94 pedagogičtí pracovníci	-
46	Léčebny	26	95 THP	155,68
47	Výdejny léků a zdravotnických prostředků	5	96 dělníci a provozní pracovníci	366,86
48	Hygienická služba	1		
49	Ostatní zdravotnická zařízení	-		

Zdravotnictví okresu Nový Jičín

97 Průměrná měsíční mzda v Kč			135 Nemocnice s poliklinikou Nový Jičín		
98	Celkem	16 371	136	počet lůžek k 31.12.	395
99	z toho: lékaři	32 745	137	počet hospitalizovaných	15 699
100	SZP	15 450	138	prům. obs. lůžka na 1 úvazek lékaře/den	5,2
101 Doplnující ukazatele			139	prům. obs. lůžka na 1 SZP u lůžka/den	1,5
102	Ošetření (vyšetření) v ambulanci péči (bez SVLS)	2 144 572	140	využití lůžek ve dnech	264,5
103	na 1 obyvatele	13,4	141	průměrná ošetřovací doba	6,7
104	Výdaje VZP na 1 standardizovaného pojištěnce	.	142	náklady na 1 ošetřovací den	2 651
105 Zdravotní stav			143 Nemocnice v Bílovci		
106	Pracovní neschopnost		144	počet lůžek k 31.12.	192
107	prům. počet nemocensky pojištěných	55 531	145	počet hospitalizovaných	5 686
108	hlášené případy - absolutně	46 556	146	prům. obs. lůžka na 1 úvazek lékaře/den	8,7
109	na 100 pojištěnců	83,8	147	prům. obs. lůžka na 1 SZP u lůžka/den	2,4
110	průměrné trvání 1 případu	33,0	148	využití lůžek ve dnech	287,3
111	průměrné % pracovní neschopnosti	7,587	149	průměrná ošetřovací doba	9,6
112	Hlášená onemocnění		150	náklady na 1 ošetřovací den	1 414
113	jiné infekce způsobené salmonelami		151 Městská nemocnice v Odrách		
	(A02)	594	152	počet lůžek k 31.12.	38
114	spála (A38)	54	153	počet hospitalizovaných	1 292
115	virová encefalitida přen.klíšťaty (A84)	1	154	prům. obs. lůžka na 1 úvazek lékaře/den	10,0
116	plané neštovice (B01)	367	155	prům. obs. lůžka na 1 SZP u lůžka/den	1,4
117	zarděnky (B06)	84	156	využití lůžek ve dnech	287,3
118	akutní virová hepatitida A (B15)	-	157	průměrná ošetřovací doba	8,5
119	akutní virová hepatitida B (B16)	8	158	náklady na 1 ošetřovací den	2 681
120	virová hepatitida ostatní (B17-19)	4			
121	epidemický zánět příušnic (B26)	3			
122	infekční mononukleóza (B27)	43			
123	scabies - svrab (B86)	122			
124	bakteriální meningitida (G00)	6			
125	syfilis (A50-53)	2			
126	gonokoková infekce (A54)	6			
127	TBC celkem (A15-19)	10			
128	z toho: dýchacího ústrojí (A15-16)	7			
129	zhoubné novotvary a nov. in situ (C00-97)(D00-09)	967			
130	Počet sebevražd (X60-84)	23			
131	Živě narození s vrozenou vadou	60			
132	Počet hlášených vrozených vad	75			
133	Počet léčených diabetiků k 31.12.	8 649			
134	Počet žen užívajících antikoncepci k 31.12.	18 994			

Zdravotnictví okresu Opava

1 Demografie		50 Lékárenská péče celkem		
2	Počet obyvatel k 1.7.	180 996	51 Počet obyvatel na 1 lékárně	7 532
3	z toho: ženy	92 686	52 Farmaceuti (PP)	70,76
4	Počet obyvatel k 31.12.	180 769	53 Farmaceut. laboranti (PP)	59,97
5	z toho: ženy celkem	92 585	54 Počet exped. receptů a poukazů	1 384 465
6	z toho: ženy 15-49 let	46 011	55 Tržby za léčiva a zdrav. prostředky na 1 obyv.	3 016
7	děti (0-14 let)	29 262	56 Lůžka	
8	dorost (15-19 let)	12 694	57 Lůžka celkem	2 332
9	Index stáří	80,0	58 v tom: nemocnice celkem	694
10	Mrtvě narození	2	59 na 10 tis. ob. k 31.12.	38,4
11	Živě narození	1 626	60 z toho: privátní nemocnice	-
12	na 1 000 obyvatel	9,0	61 LDN	250
13	Zemřelí do 28 dnů	6	62 léčebny TRN	-
14	na 1 000 živě narozených	3,7	63 psychiatrické léčebny	1 015
15	Zemřelí do 1 roku	9	64 lázeňské léčebny	-
16	na 1 000 živě narozených	5,5	65 ostatní lůžková zařízení	373
17	Zemřelí celkem	1 838	66 Lékaři (PP)	
18	na 1 000 obyvatel	10,2	67 Lůžková péče celkem	167,91
19	z toho: novotvary	460	68 v tom: nemocnice	96,47
20	nemoci oběhové	953	69 LDN	9,10
21	poranění a otravy	98	70 léčebny TRN	-
22	Standardizovaná úmrtnost celkem	922,6	71 psychiatrické léčebny	51,16
23	z toho: muži	1 244,0	72 lázeňské léčebny	-
24	ženy	701,0	73 ostatní lůžková zařízení	11,18
25	Potraty	638	74 Ambulantní péče celkem	378,31
26	na 1 000 žen fertilního věku (15-49 let)	13,9	75 v tom: amb. části nemocnic	73,88
27	z toho: UPT	432	76 amb. části ost. lůžkových zařízení	0,05
28	na 1 000 žen fertilního věku	9,4	77 samostatná amb. zařízení celkem	304,38
29	Sňatky	849	78 z toho: PL pro dospělé	72,74
30	na 1 000 obyvatel	4,7	79 PL pro děti a dorost	34,50
31	Rozvody	410	80 PL stomatolog	89,25
32	na 1 000 obyvatel	2,3	81 PL gynekolog	13,65
33 Počty zdravotnických zařízení			82 ost. special.(bezSVLS)	69,86
34	Nemocnice	2	83 SVLS	30,68
35	z toho: privátní	-	84 Ostatní zdravotnická zařízení	16,38
36	Léčebny pro dlouhodobě nemocné	3	85 Evidenční počet pracovníků (PP)	
37	Léčebny TRN	-	86 Pracovníci celkem	4 021,56
38	Psychiatrické léčebny	1	87 v tom: lékaři	562,55
39	Lázeňské léčebny	-	88 farmaceuti	71,26
40	Ostatní lůžková zařízení	1	89 zdrav. prac. s jiným VŠ vzděl.	8,00
41	Samostatná ambulantní zařízení	360	90 jiní odborní pracovníci (VŠ, SŠ vč. dentistů)	58,53
42	Kojenecké ústavy a dětské domovy	1	91 SZP	1 818,01
43	Dětská centra a stacionáře	-	92 NZP	260,10
44	Stacionáře pro dospělé	1	93 PZP	297,34
45	Zvláštní zdrav. zařízení - ostatní	10	94 pedagogičtí pracovníci	0,20
46	Léčebny	24	95 THP	241,83
47	Výdejny léků a zdravotnických prostředků	3	96 dělníci a provozní pracovníci	703,74
48	Hygienická služba	1		
49	Ostatní zdravotnická zařízení	-		

Zdravotnictví okresu Opava

97 Průměrná měsíční mzda v Kč		135 Státní slezská nemocnice Opava		
98	Celkem	15 101	136 počet lůžek k 31.12.	622
99	z toho: lékaři	31 588	137 počet hospitalizovaných	20 119
100	SZP	15 750	138 prům. obs. lůžka na 1 úvazek lékaře/den	4,4
101 Doplnující ukazatele			139 prům. obs. lůžka na 1 SZP u lůžka/den	1,2
102	Ošetření (vyšetření) v ambulanci péči (bez SVLS)	2 191 151	140 využití lůžek ve dnech	225,9
103	na 1 obyvatele	12,1	141 průměrná ošetrovací doba	7,0
104	Výdaje VZP na 1 standardizovaného pojištěnce	.	142 náklady na 1 ošetrovací den	3 198
105 Zdravotní stav			143 Státní nemocnice Vítkov	
106	Pracovní neschopnost		144 počet lůžek k 31.12.	72
107	prům. počet nemocensky pojištěných	61 319	145 počet hospitalizovaných	2 154
108	hlášené případy - absolutně	48 089	146 prům. obs. lůžka na 1 úvazek lékaře/den	5,5
109	na 100 pojištěnců	78,4	147 prům. obs. lůžka na 1 SZP u lůžka/den	1,6
110	průměrné trvání 1 případu	32,0	148 využití lůžek ve dnech	241,3
111	průměrné % pracovní neschopnosti	6,871	149 průměrná ošetrovací doba	8,1
112	Hlášená onemocnění		150 náklady na 1 ošetrovací den	1 573
113	jiné infekce způsobené salmonelami			
	(A02)	383		
114	spála	(A38) 70		
115	virová encefalitida přen.klíšťaty	(A84) 13		
116	plané neštovice	(B01) 729		
117	zarděnky	(B06) 57		
118	akutní virová hepatitida A	(B15) -		
119	akutní virová hepatitida B	(B16) -		
120	virová hepatitida ostatní	(B17-19) 5		
121	epidemický zánět příušnic	(B26) -		
122	infekční mononukleóza	(B27) 69		
123	scabies - svrab	(B86) 106		
124	bakteriální meningitida	(G00) 4		
125	syfilis	(A50-53) 2		
126	gonokoková infekce	(A54) 8		
127	TBC celkem	(A15-19) 7		
128	z toho: dýchacího ústrojí	(A15-16) 3		
129	zhoubné novotvary a nov. in situ	(C00-97)(D00-09) 988		
130	Počet sebevražd	(X60-84) 18		
131	Živě narození s vrozenou vadou	48		
132	Počet hlášených vrozených vad	76		
133	Počet léčených diabetiků k 31.12.	10 018		
134	Počet žen užívajících antikoncepci k 31.12.	15 667		

Zdravotnictví okresu Ostrava - město

1 Demografie		50 Lékárenská péče celkem		
2	Počet obyvatel k 1.7.	314 710	51 Počet obyvatel na 1 lékárnu	4 908
3	z toho: ženy	162 896	52 Farmaceuti (PP)	197,50
4	Počet obyvatel k 31.12.	314 102	53 Farmaceut. laboranti (PP)	189,44
5	z toho: ženy celkem	162 554	54 Počet exped. receptů a poukazů	3 768 443
6	z toho: ženy 15-49 let	79 631	55 Tržby za léčiva a zdrav. prostředky na 1 obyv.	5 225
7	děti (0-14 let)	49 323	56 Lůžka	
8	dorost (15-19 let)	20 438	57 Lůžka celkem	2 965
9	Index stáří	82,0	58 v tom: nemocnice celkem	2 760
10	Mrtvě narození	16	59 na 10 tis. ob. k 31.12.	87,9
11	Živě narození	2 860	60 z toho: privátní nemocnice	^
12	na 1 000 obyvatel	9,1	61 LDN	190
13	Zemřelí do 28 dnů	9	62 léčebny TRN	-
14	na 1 000 živě narozených	3,1	63 psychiatrické léčebny	-
15	Zemřelí do 1 roku	11	64 lázeňské léčebny	-
16	na 1 000 živě narozených	3,8	65 ostatní lůžková zařízení	^
17	Zemřelí celkem	3 403	66 Lékaři (PP)	
18	na 1 000 obyvatel	10,8	67 Lůžková péče celkem	434,61
19	z toho: novotvary	920	68 v tom: nemocnice	424,51
20	nemoci oběhové	1 660	69 LDN	8,25
21	poranění a otravy	213	70 léčebny TRN	-
22	Standardizovaná úmrtnost celkem	953,1	71 psychiatrické léčebny	-
23	z toho: muži	1 269,9	72 lázeňské léčebny	-
24	ženy	729,9	73 ostatní lůžková zařízení	^
25	Potraty	1 358	74 Ambulantní péče celkem	1 059,47
26	na 1 000 žen fertilního věku (15-49 let)	17,1	75 v tom: amb. části nemocnic	325,24
27	z toho: UPT	1 007	76 amb. části ost. lůžkových zařízení	4,51
28	na 1 000 žen fertilního věku	12,6	77 samostatná amb. zařízení celkem	729,72
29	Sňatky	1 574	78 z toho: PL pro dospělé	143,68
30	na 1 000 obyvatel	5,0	79 PL pro děti a dorost	59,92
31	Rozvody	1 271	80 PL stomatolog	196,00
32	na 1 000 obyvatel	4,0	81 PL gynekolog	34,41
33 Počty zdravotnických zařízení			82 ost. special.(bezSVLS)	172,33
34	Nemocnice	4	83 SVLS	105,06
35	z toho: privátní	2	84 Ostatní zdravotnická zařízení	45,11
36	Léčebny pro dlouhodobě nemocné	1	85 Evidenční počet pracovníků (PP)	
37	Léčebny TRN	-	86 Pracovníci celkem	9 521,06
38	Psychiatrické léčebny	-	87 v tom: lékaři	1 539,24
39	Lázeňské léčebny	-	88 farmaceuti	201,00
40	Ostatní lůžková zařízení	2	89 zdrav. prac. s jiným VŠ vzděl.	10,15
41	Samostatná ambulantní zařízení	747	90 jiní odborní pracovníci (VŠ, SŠ vč. dentistů)	313,80
42	Kojenecké ústavy a dětské domovy	1	91 SZP	4 458,56
43	Dětská centra a stacionáře	2	92 NZP	391,23
44	Stacionáře pro dospělé	2	93 PZP	767,95
45	Zvláštní zdrav. zařízení - ostatní	7	94 pedagogičtí pracovníci	-
46	Léčebny	64	95 THP	669,70
47	Výdejny léků a zdravotnických prostředků	8	96 dělníci a provozní pracovníci	1 169,43
48	Hygienická služba	1		
49	Ostatní zdravotnická zařízení	1		

Zdravotnictví okresu Ostrava - město

97 Průměrná měsíční mzda v Kč			135 FNŠP Ostrava - Poruba		
98	Celkem	17 171	136	počet lůžek k 31.12.	1 352
99	z toho: lékaři	36 751	137	počet hospitalizovaných	44 016
100	SZP	16 430	138	prům. obs. lůžka na 1 úvazek lékaře/den	4,2
101 Doplnující ukazatele			139	prům. obs. lůžka na 1 SZP u lůžka/den	1,2
102	Ošetření (vyšetření) v ambulantní péči (bez SVLS)	5 594 460	140	využití lůžek ve dnech	270,9
103	na 1 obyvatele	17,8	141	průměrná ošetrovací doba	8,4
104	Výdaje VZP na 1 standardizovaného pojištěnce	.	142	náklady na 1 ošetrovací den	4 903
105 Zdravotní stav			143 Městská nemocnice Ostrava - Fifejdy		
106	Pracovní neschopnost		144	počet lůžek k 31.12.	855
107	prům. počet nemocensky pojištěných	178 744	145	počet hospitalizovaných	25 228
108	hlášené případy - absolutně	141 244	146	prům. obs. lůžka na 1 úvazek lékaře/den	6,5
109	na 100 pojištěnců	79,0	147	prům. obs. lůžka na 1 SZP u lůžka/den	1,6
110	průměrné trvání 1 případu	36,1	148	využití lůžek ve dnech	284,9
111	průměrné % pracovní neschopnosti	7,814	149	průměrná ošetrovací doba	9,7
112	Hlášená onemocnění		150	náklady na 1 ošetrovací den	2 191
113	jiné infekce způsobené salmonelami		151 Nemocnice Ostrava - Jih s.r.o.		
	(A02)	886	152	počet lůžek k 31.12.	102
114	spála (A38)	125	153	počet hospitalizovaných	2 906
115	virová encefalitida přen.klíšťaty (A84)	6	154	prům. obs. lůžka na 1 úvazek lékaře/den	5,9
116	plané neštovice (B01)	1 059	155	prům. obs. lůžka na 1 SZP u lůžka/den	1,6
117	zarděnky (B06)	190	156	využití lůžek ve dnech	253,5
118	akutní virová hepatitida A (B15)	-	157	průměrná ošetrovací doba	8,9
119	akutní virová hepatitida B (B16)	7	158	náklady na 1 ošetrovací den	2 061
120	virová hepatitida ostatní (B17-19)	34	159 Vítkovická nemocnice Blahoslavené Marie Antoníny		
121	epidemický zánět příušnic (B26)	-	160	počet lůžek k 31.12.	^
122	infekční mononukleóza (B27)	128	161	počet hospitalizovaných	^
123	scabies - svrab (B86)	222	162	prům. obs. lůžka na 1 úvazek lékaře/den	^
124	bakteriální meningitida (G00)	9	163	prům. obs. lůžka na 1 SZP u lůžka/den	^
125	syfilis (A50-53)	15	164	využití lůžek ve dnech	^
126	gonokoková infekce (A54)	21	165	průměrná ošetrovací doba	^
127	TBC celkem (A15-19)	38	166	náklady na 1 ošetrovací den	^
128	z toho: dýchacího ústrojí (A15-16)	34			
129	zhoubné novotvary a nov. in situ (C00-97)(D00-09)	2 148			
130	Počet sebevražd (X60-84)	52			
131	Živě narození s vrozenou vadou	74			
132	Počet hlášených vrozených vad	119			
133	Počet léčených diabetiků k 31.12.	24 768			
134	Počet žen užívajících antikoncepci k 31.12.	38 567			

Financování zdravotnictví v ČR v roce 2002 ^{*)}

Celkové výdaje na zdravotnictví ČR	168 520 mil. Kč
veřejné výdaje	154 066 mil. Kč
soukromé výdaje	14 454 mil. Kč
Celkové výdaje na 1 obyvatele (střední stav obyvatel 10 200 774)	16 520 Kč
Veřejné výdaje na 1 obyvatele	15 103 Kč
Soukromé výdaje na 1 obyvatele	1 417 Kč
Podíl celkových výdajů na HDP v %	7,41
Podíl veřejných výdajů na HDP v %	6,77
Celkové veřejné výdaje na zdravotnictví ČR	154 066 mil. Kč
ze státního rozpočtu (kapitola 335 a územních rozpočtů)	16 579 mil. Kč
z toho: neinvestiční	8 760 mil. Kč
výdaje zdravotních pojišťoven	137 487 mil. Kč
z toho: na zdravotní péči	132 533 mil. Kč
Průměrný počet pojištěnců zdravotních pojišťoven	10 333 493
Objem distribuovaných léčivých přípravků v ČR	48 032 mil. Kč
z toho na 1 obyvatele	4 709 Kč
Počet lékáren a výdejen v ČR	2 188
počet obyvatel na 1 lékárně resp. výdejnu	4 663

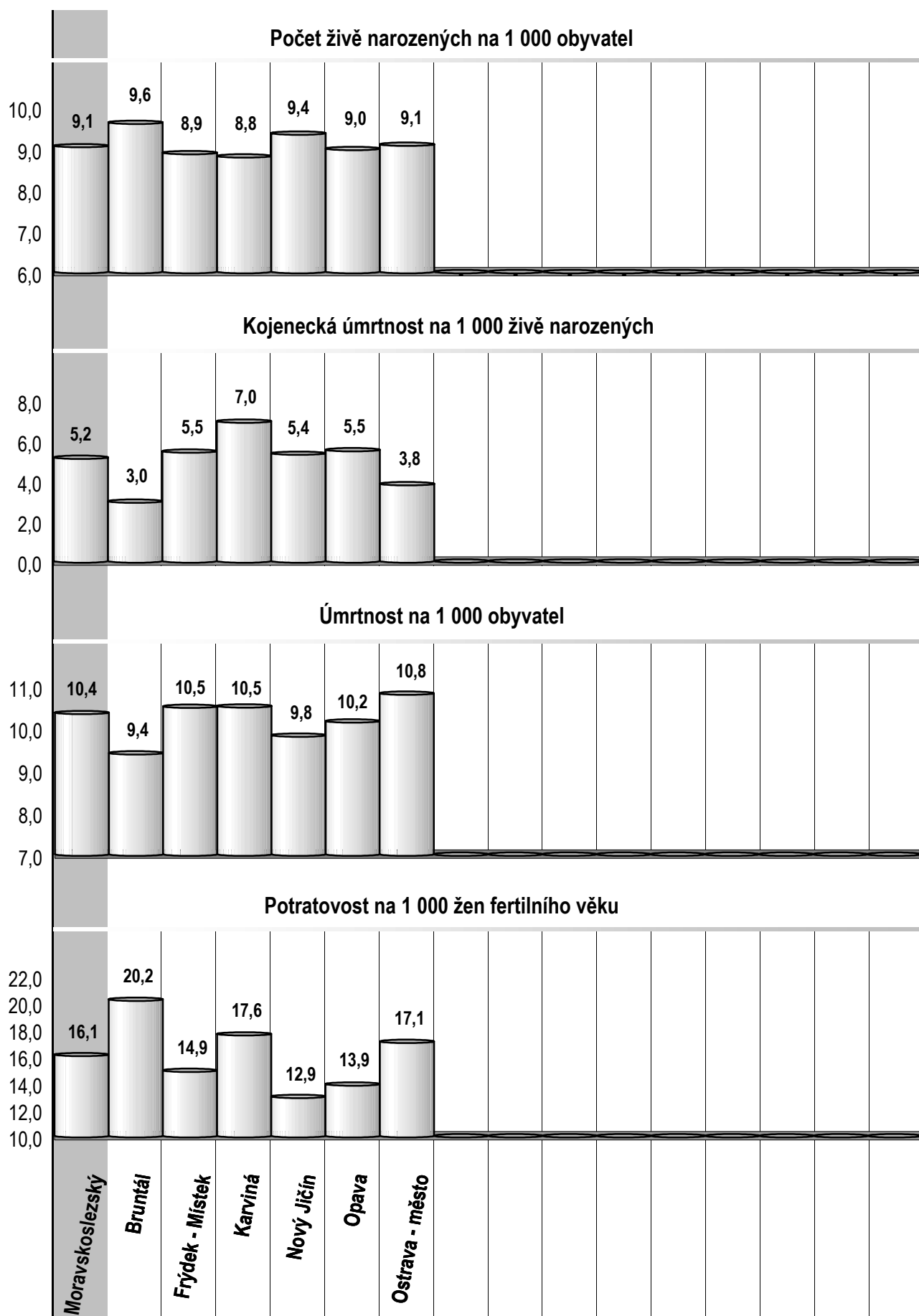
^{*)} Předběžné údaje

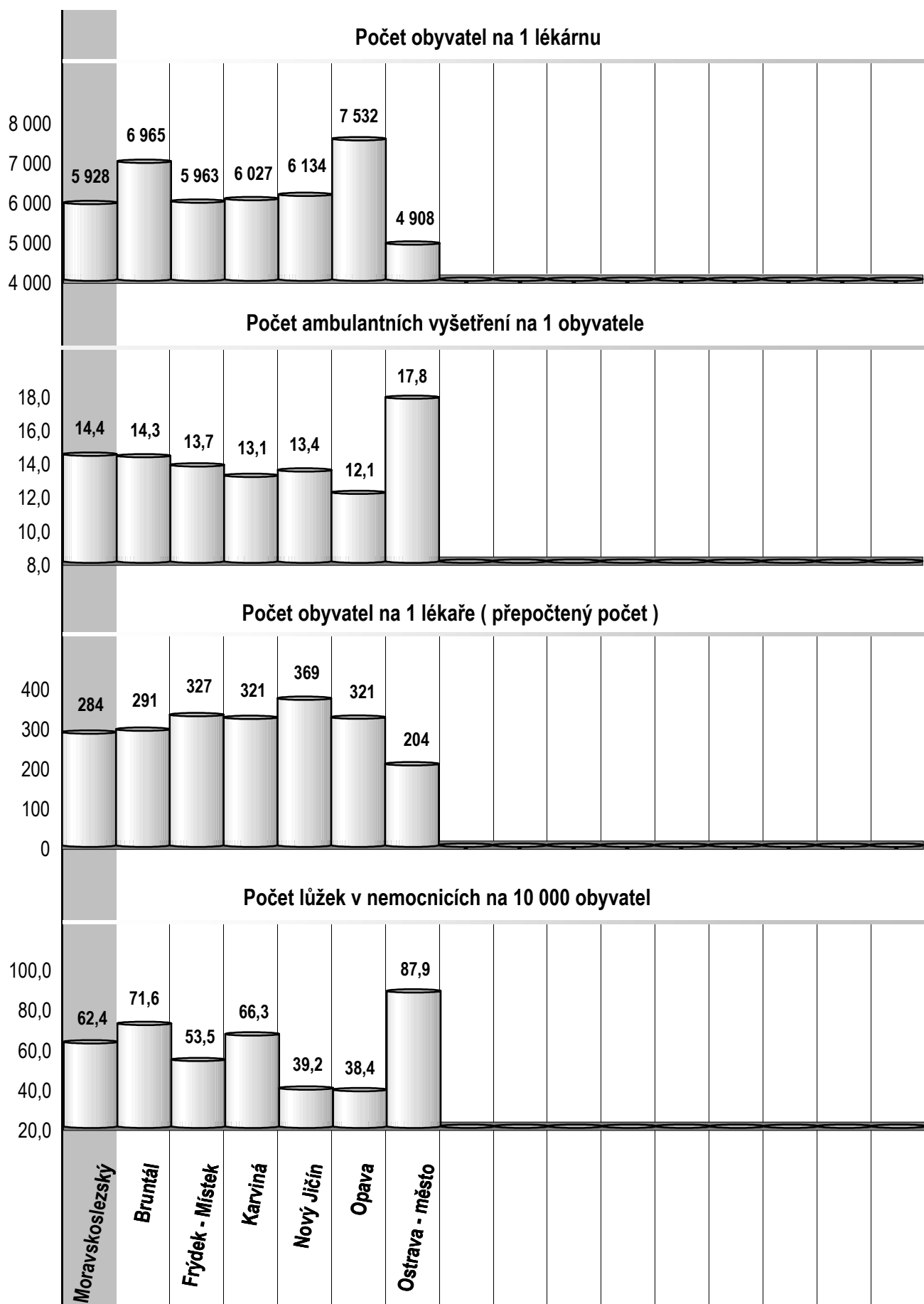
Zdroj dat: Český statistický úřad, Ministerstvo zdravotnictví, Státní ústav pro kontrolu léčiv,
Ústav zdravotnických informací a statistiky ČR

Smluvní pracovníci podle kategorií

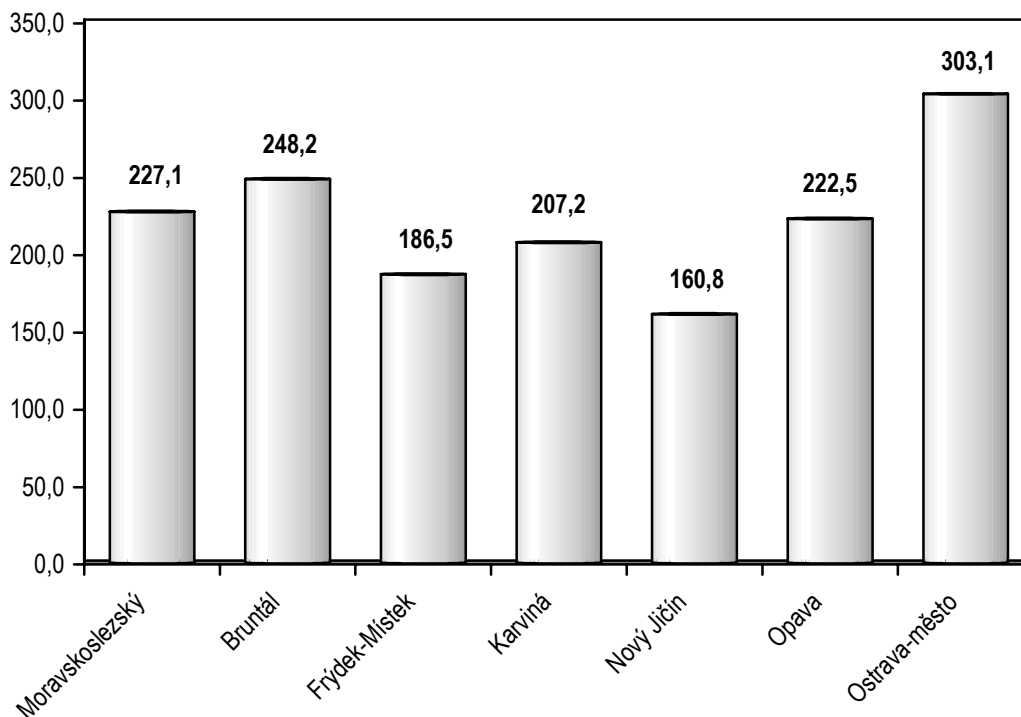
Území	Pracovníci (přepočtený počet)							celkem
	lékaři	farmaceuti	jiní odborní pracovníci ¹⁾	střední zdravotničtí pracovníci	nižší zdravotničtí pracovníci	pomocní zdravotničtí pracovníci	ostatní	
Moravskoslezský kraj	199,67	9,43	9,08	113,85	8,76	6,15	74,96	421,90
Bruntál	35,98	0,10	0,20	13,22	0,28	0,20	2,27	52,25
Frydek-Místek	12,32	1,75	0,80	11,97	1,97	2,75	11,06	42,62
Karviná	23,96	1,63	0,25	21,90	0,10	-	12,89	60,73
Nový Jičín	11,78	-	2,53	11,59	0,32	-	3,10	29,32
Opava	31,77	2,89	1,38	3,51	-	1,20	12,10	52,85
Ostrava-město	83,86	3,06	3,92	51,66	6,09	2,00	33,54	184,13

¹⁾ Tj. zdravotničtí pracovníci s jiným VŠ vzděláním, jiní odborní pracovníci ve zdravotnictví s VŠ nebo SŠ vzděláním a dentisté (bez VŠ vzdělání)

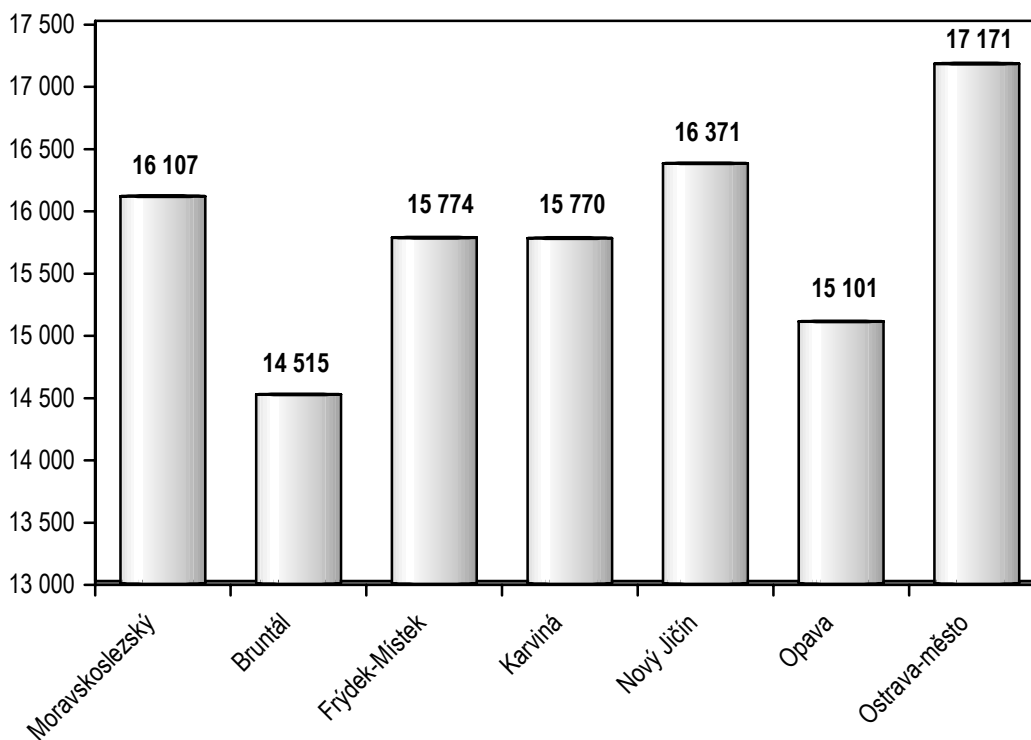




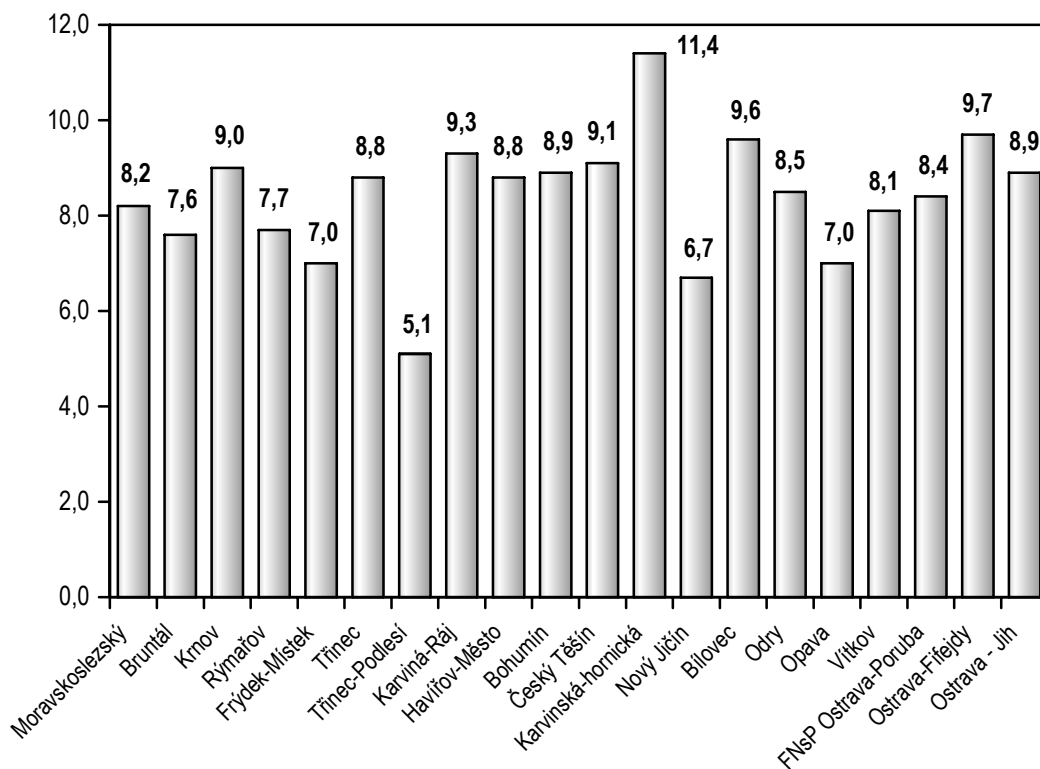
Evidenční počet pracovníků (přepočtený počet) na 10 000 obyvatel



**Průměrná měsíční mzda celkem - rezort zdravotnictví
(za organizace odměňované podle zákona 143/1992 Sb.,
ve znění pozdějších předpisů)**



Průměrná ošetrovací doba v nemocnicích



Zkratky

LDN	léčebna pro dlouhodobě nemocné
LSPP	lékařská služba první pomoci
NZP	nižší zdravotničtí pracovníci
PL	praktický lékař
PP	přepočtený počet
PZP	pomocní zdravotničtí pracovníci
SVLS	společné vyšetřovací a léčebné složky
SZP	střední zdravotničtí pracovníci
THP	technicko - hospodářští pracovníci
TBC	tuberkulóza
TRN	TBC + respirační nemoci
UPT	umělé přerušování těhotenství
VZP	Všeobecná zdravotní pojišťovna

Definice pojmů

Index stáří: - počet osob ve věku 65-ti let a více na 100 osob ve věku 0-14 let (k 31.12.)

Úmrtnost:

Standardizovaná - úmrtnost teoretické evropské populace („evropského standardu“) vypočtená z jednotlivých specifických úmrtností konkrétní populace

Kojenecká - počet zemřelých do 1 roku věku na 1 000 živě narozených

Novorozenecká - počet zemřelých do 28 dnů věku na 1 000 živě narozených.

Průměrné procento pracovní neschopnosti - podíl kalendářních dnů pracovní neschopnosti na celkovém kalendářním fondu ve sledovaném období.

Přepočtený počet pracovníků - součet úvazků jednotlivých pracovníků zdravotnických zařízení, přepočtený podle délky plné týdenní pracovní doby, stanovené pro dané zařízení či pracoviště. Obvyklá délka pracovní doby je 40 hodin týdně, dále to může být 39,5 hodin (pracoviště TRN), nebo 38,75 hodin (2-směnný provoz), 37,5 hodin (3-směnný nebo nepřetržitý provoz), 33,5 hodin (zdravotní důvody) a nebo 30 hodin (mladiství).

Evidenční počet pracovníků - počet pracovníků všech kategorií, stálých i dočasných, daného zařízení či pracoviště, kteří jsou k němu v pracovním, služebním či členském poměru (mají pracovní smlouvu) a vykonávají činnost.

Smluvní pracovníci - jsou pracovníci, kteří pracují v daném zdravotnickém zařízení a nepatří do evidenčního počtu zaměstnanců, tzn., že pracují buď:

- na dohody o pracích konaných mimo pracovní poměr,
- podle § 38 odst. 4 Zákoníku práce - dočasně přidělení k výkonu práce do jiné organizace (např. stáže),
- na smlouvu o dílo (dle občanského nebo obchodního zákoníku),
- jako spolupracující rodinný příslušník.

Využití lůžek ve dnech (maximální lůžkové kapacity)

= ošetrovací dny / průměrný počet lůžek.

ZDRAVOTNICTVÍ MORAVSKOSLEZSKÉHO KRAJE 2002

