

Zdravotnictví  
Moravskoslezského kraje 2009

Vydal Ústav zdravotnických informací a statistiky České republiky

## **Zdravotnictví kraje**

Publikace je určena pro rychlou orientaci uživatele o základních charakteristikách zdravotnictví za kraj a jeho jednotlivé okresy. Úvod doplňuje přehled nemocnic a odborných léčebných ústavů rozšířený o základní ukazatele jejich činnosti. Data obsahují informace o obyvatelstvu a jeho pohybu, o síti zdravotnických zařízení a o jejich činnosti, dále uvádí informace o pracovnících a mzdách, o personálním vybavení lékařů podle druhu zařízení, zdravotním stavu obyvatelstva. Publikaci doplňují srovnávací grafy vybraných ukazatelů.

## ***Health Care in Statistical Data Region***

*The publication facilitates fast information on the basic characteristics of health care in the region and its districts. Introduction is supplemented by a survey of hospitals and specialized therapeutic institutes with basic indicators of their activity. Data concern population and its movement, the network of health establishments and their activities, health personnel and wages, numbers of physicians by types of establishments and the state of health of the population. The publication is supplemented by charts of selected indicators.*

© ÚZIS ČR, 2010

ISBN: 978-80-7280-877-9

## Obsah

Úvod .....	5
Definice a vysvětlivky .....	6
Zkratky, značky v tabulkách .....	10
Přehled základních ukazatelů o činnosti nemocnic a odborných léčebných ústavů .....	11

## Tabulková část

Zdravotnictví Moravskoslezského kraje .....	20
Zdravotnictví okresu Bruntál .....	22
Zdravotnictví okresu Frýdek - Místek .....	24
Zdravotnictví okresu Karviná .....	26
Zdravotnictví okresu Nový Jičín .....	28
Zdravotnictví okresu Opava .....	30
Zdravotnictví okresu Ostrava - město .....	32

## Grafická část

Živě narození na 1 000 obyvatel .....	34
Zemřelí do 1 roku na 1 000 živě narozených .....	34
Úmrtnost na 1 000 obyvatel .....	34
Potraty na 1 000 žen fertilního věku .....	34
Počet obyvatel na 1 lékárnu vč. OOVL .....	35
Počet ambulantních ošetření-vyšetření na 1 obyvatele .....	35
Počet obyvatel na 1 lékaře, včetně zubních lékařů (přepočtený počet) .....	35
Počet lůžek v nemocnicích na 10 000 obyvatel .....	35
Evidenční počet zaměstnanců a zaměstnavatelé (přepočtený počet) ve zdravotnictví na 10 000 obyvatel .....	36
Průměrný měsíční plat celkem v Kč (podle platných předpisů o platu) .....	36
Průměrný měsíční plat lékařů a zubních lékařů v Kč (podle platných předpisů o platu) .....	36
Průměrný měsíční plat všeobecných sester a porodních asistentek v Kč (podle platných předpisů o platu) .....	36



## Úvod

Od roku 1997 je vydáván přehled základních údajů o zdravotnictví jednotlivých okresů. Publikace doplňuje Zdravotnickou ročenku Moravskoslezského kraje a tvoří ucelený soubor informací o stavu a vývoji zdravotnických zařízení, o lůžkovém fondu a jeho využití, o zdravotním stavu obyvatel a vybraných demografických údajích za oblast Moravskoslezského kraje.

Každý okres je zpracován samostatně, agregované kapacitní údaje a data o kapacitě a činnosti zdravotnických zařízení v okrese jsou doplněna informacemi o jednotlivých nemocnicích, jejichž činnost je charakterizována ukazateli lůžkové péče, jako je počet lůžek, počet hospitalizovaných, využití lůžek ve dnech, průměrná ošetrovací doba a průměrný počet obsazených lůžek. Všechny publikované údaje o kapacitě a činnosti zdravotnických zařízení se týkají zdravotnictví celkem. Průměrná měsíční mzda je uvedena vždy pouze za zdravotnická zařízení ve zdravotnictví - bez ostatních centrálních orgánů. Zdravotnická zařízení ostatních centrálních orgánů údaje o mzdách nevykazují.

Organizace řízené Ministerstvem zdravotnictví jsou zahrnuty do příslušných okresů podle sídla zdravotnických zařízení. Kapacitní údaje zdravotnických zařízení jsou uvedeny v okrese, do kterého územně patří.

Pokud není uvedeno jinak, prezentované údaje se týkají roku 2009 a jsou napočteny na obyvatelstvo k 1. 7. 2009. Údaje týkající se zdravotnických zařízení a pracovníků jsou uváděny ke konci roku 2009 a jsou napočteny na obyvatelstvo k 31. 12. 2009. Pro ukazatel procento žen užívajících antikoncepci jsou počty těchto žen čerpány z ročního výkazu, kde je sledování podle sídla ordinace. Tento ukazatel je pak v relaci na počet žen ve věku 15-49 let, které jsou zjišťovány podle sídla bydliště, zkrácený. Od roku 2007 jsou lékaři, vč. zubních lékařů (PP) - řádky 72–90, uváděni vč. smluvních pracovníků.

Zdrojem dat je Národní zdravotnický informační systém a Český statistický úřad.

Údaje ze zdravotnických zařízení jsou uváděny agregovaně za kraj a okres. V případě, že zařízení nedalo souhlas k publikování, uvádí se údaje za okres pouze tehdy, pokud nelze určit nebo zjistit odpočtem údaje za toto zařízení.

Děkujeme touto cestou všem ředitelům zdravotnických zařízení, kteří nám poskytli souhlas k publikování údajů. Na základě těchto souhlasů můžeme zpracovávat publikace a informace ze zdravotnictví Moravskoslezského kraje.

Zpracoval ÚZIS ČR  
Regionální pracoviště Ostrava  
17. listopadu 1790/5, Fakultní nemocnice,  
708 52 Ostrava-Poruba  
telefon: 596 913 523  
e-mail: [kozlikova@uzis.cz](mailto:kozlikova@uzis.cz)  
<http://www.uzis.cz>

## Definice pojmů

**Index stáří:** - počet osob ve věku 65 let a více na 100 osob ve věku 0–14 let (k 31. 12.)

## Úmrtnost:

**specifická** - úmrtnost v dané věkové skupině

**standardizovaná** - úmrtnost teoretické evropské populace („evropského standardu“) vypočtená z jednotlivých specifických úmrtností konkrétní populace

**kojenecká** - počet zemřelých do 1 roku věku na 1 000 živě narozených

**novorozenecká** - počet zemřelých do 28 dnů věku na 1 000 živě narozených.

**Průměrné procento pracovní neschopnosti** - podíl kalendářních dnů pracovní neschopnosti na celkovém kalendářním fondu ve sledovaném období.

**Ošetření-vyšetření** - za jedno ošetření (vyšetření) se považuje soubor všech výkonů provedených při ošetřování jedné fyzické osoby na témže oddělení (pracovišti) nebo v bytě.

## Využití lůžek ve dnech (maximální lůžkové kapacity)

= ošetřovací dny / průměrný počet lůžek

- průměrný počet dnů v roce, kdy je lůžko obsazeno pacientem.

**Náklady na 1 ošetřovací den.** Jde o poměrný údaj, který využívá data z ročního statistického výkazu o ekonomice zdravotnického zařízení a je vypočítán podle následujícího vzorce:

$$L \cdot \{1 + (D + J + N) / (L + A)\} / T$$

Náklady na ošetřovací den za jednotlivá začleněná zařízení jsou k dispozici od roku 2006, kdy se začaly sledovat údaje na výkaze E6 (MZ)-04 a jeho příloze 1 za každé začleněné zařízení zvlášť. Ukazuje se však, že ne všechna zdravotnická zařízení dokážou rozdělit účetnictví (náklady a výnosy) do začleněných zařízení (místo hodnoty je pak uvedena tečka) a uvádí údaje i nadále za právní subjekt jako celek.

L = náklady na lůžkovou zdravotní péči

D = náklady na zdravotní dopravu

J = náklady na jinou zdravotní péči

N = náklady na výkony nezářadní

A = náklady na ambulantní péči

T = počet ošetřovacích dnů

Tato metoda není zcela exaktní z hlediska ekonomů, ale poskytuje orientační hodnotu nákladů na ošetřovací den.

Pro výpočet nákladů na ošetřovací den v nemocnici v kraji celkem byly zahrnuty všechny nemocnice bez ohledu na souhlas k publikování.

## Vysvětlivky

Procento žen užívajících antikoncepci k 31. 12. (řádek 30) je uvedeno pouze za kraj, v okrese tento údaj ztrácí vypovídací hodnotu, proto není uveden

**= počet žen užívajících antikoncepci hormonální i nitroděložní ve vztahu k počtu žen ve fertilním věku**

Tržby za léčiva a zdravotnické prostředky na 1 obyvatele (řádek 61) se uvádějí v tisících Kč.

**= za recepty a poukazy vč. doplatků, volný prodej**

Ošetření (vyšetření) v ambulantní péči (bez SVLS, ZZS a AR),  
Ošetření (vyšetření) v ambulantní péči (bez SVLS, ZZS a AR) na 1 obyvatele (řádek 130, 131)

**= včetně vyšetření LSPP**

TBC celkem, z toho TBC dýchacího ústrojí (řádek 139, 140)

**= TBC nově zjištěná + recidivy, bakteriologicky ověřená i neověřená; údaj za kraj včetně cizinců s krátkodobým pobytem a bezdomovců**

Syfilis, Gonokoková infekce (řádek 141, 142)

**= údaj bez cizinců s krátkodobým pobytem a bezdomovců**

Nově hlášené případy zhoubných novotvarů a novotvarů in situ (řádky 146–150)

**= definitivní údaje za rok 2007;  
údaj za kraj včetně bezdomovců**

Počet živě narozených dětí s vrozenou vadou (řádek 151)

**= živě narození s vrozenou vadou zjištěnou do 1 roku života - zpracovány údaje o vrozených vadách u dětí narozených v daném kalendářním roce, tj. v roce 2008, které byly zjištěny do 1 roku jejich věku.**

**Ke zveřejnění údajů tedy dochází s ročním zpožděním, aby bylo možné zahrnout všechny děti, i ty narozené koncem roku, u kterých se vrozená vada zjistí až těsně před prvními narozeninami (včetně živě narozených s vrozenou vadou, za které nebylo odevzdáno Hlášení vrozené vady, ale vada byla uvedena ve Zprávě o novorozenci).**

**Přepočtený počet pracovníků** - součet úvazků jednotlivých pracovníků zdravotnických zařízení, přepočtený podle délky plné týdenní pracovní doby, stanovené pro dané zařízení či pracoviště. Obvyklá délka pracovní doby je 40 hodin týdně, dále to může být 39,5 hodin (pracoviště TRN), nebo 38,75 hodin (2směnný provoz), 37,5 hodin (3směnný nebo nepřetržitý provoz), 33,5 hodin (zdravotní důvody) a nebo 30 hodin (mladiství).

**Počet pracovníků ve zdravotnictví zahrnuje:**

- zaměstnance v evidenčním počtu
- zaměstnavatele
- smluvní pracovníky.

**Evidenční počet zaměstnanců** - počet zaměstnanců všech kategorií daného zařízení či pracoviště, kteří jsou k němu v pracovním, služebním či členském poměru (mají pracovní

smlouvu na dobu určitou či neurčitou). Do evidenčního počtu se nezapočítávají např. ženy na mateřské dovolené, osoby na rodičovské dovolené.

**Zaměstnavatelé** - do počtu zaměstnavatelů jsou zahrnuti ti pracovníci, kteří pracují v daném zdravotnickém zařízení a pracují jako:

- fyzické osoby, nezapsané v obchodním ani živnostenském rejstříku, podnikající na základě zvláštních předpisů (zákon č. 455/1991 Sb.) a zaměstnávají v rámci svého podnikání jiné osoby,
- fyzické osoby, nezapsané v obchodním ani živnostenském rejstříku, podnikající na základě zvláštních předpisů (zákon č. 455/1991 Sb.), kteří nezaměstnávají v rámci svého podnikání jiné osoby a pracují na vlastní účet.

Nepatří sem podnikatelé, kteří pouze vlastní zdravotnické zařízení, ale nepracují v něm.

**Smluvní pracovníci** - jsou pracovníci, kteří pracují v daném zdravotnickém zařízení a patří do evidenčního počtu zaměstnanců, tzn., že pracují např.:

- na dohody o pracích konaných mimo pracovní poměr,
- dočasně přidělení k výkonu práce do jiné organizace (např. stáže),
- na smlouvu dle občanského nebo obchodního zákoníku,
- jako spolupracující rodinný příslušník.

Stejná struktura platí pro lékaře, vč. zubních lékařů (PP) - řádky 72–90.

**Kategorie odborných pracovníků ve zdravotnictví jsou určeny:**

- zákonem č. 95/2004 Sb., o podmínkách získávání a uznávání odborné způsobilosti a specializované způsobilosti k výkonu zdravotnického povolání lékaře, zubního lékaře a farmaceuta,
- zákonem č. 96/2004 Sb., o podmínkách získávání a uznávání způsobilosti k výkonu nelékařských zdravotnických povolání a k výkonu činností souvisejících s poskytováním zdravotní péče a o změně některých souvisejících zákonů (zákon o nelékařských zdravotnických povoláních).

**Kategorie odborných pracovníků ve zdravotnictví a jejich činnosti podle zákona č. 96/2004 Sb.:**

- zdravotničtí pracovníci nelékaři s odbornou způsobilostí (ZPBD) - § 5 až § 21a, v publikaci je kategorie ZPBD rozdělena na:
  - všeobecné sestry, porodní asistentky (§ 5 a § 6),
  - ostatní zdravotničtí pracovníci nelékaři s odbornou způsobilostí (§ 7 až § 21a),
- zdravotničtí pracovníci nelékaři s odbornou a specializovanou způsobilostí (ZPSZ) - § 22 až § 28,
- zdravotničtí pracovníci nelékaři pod odborným dohledem nebo přímým vedením (ZPOD) - § 29 až § 42,
- jiní odborní pracovníci nelékaři s odbornou způsobilostí (JOP) - § 43.



### **Odměňování ve zdravotnictví:**

- Podle **platných předpisů o platu**, ve znění pozdějších předpisů jsou odměňováni zaměstnanci ve zdravotnických organizacích přímo řízených MZ a v organizacích řízených územními orgány, tj. kraji, městy a obcemi. Jedná se o příspěvkové organizace a organizační složky státu.
- Podle **platných předpisů o mzdě**, ve znění pozdějších předpisů jsou odměňováni zaměstnanci v privátních zdravotnických zařízeních, tj. ve zdravotnických zařízeních zřízených fyzickou osobou, církví, jinou právnickou osobou, a zaměstnanci všech lázeňských organizací.

Při výpočtu průměrné mzdy se vychází ze souboru zařízení, který tvoří všechna lůžková zařízení včetně lázní a 5 % výběr ambulantních zdravotnických zařízení.

## Zkratky

AR	anesteziologicko-resuscitační (oddělení)
DIOP	dlouhodobá intenzivní ošetrovatelská péče
JIP	jednotka intenzivní péče
LDN	léčebna pro dlouhodobě nemocné
LSPP	lékařská služba první pomoci
OOVL	odloučená oddělení výdeje léčiv
PL	praktický lékař
PP	přepočtený počet
SVLS	společné vyšetřovací a léčebné složky
TBC	tuberkulóza
TRN	TBC + respirační nemoci
UPT	umělé přerušování těhotenství
ZZS	zdravotnická záchranná služba

## Značky v tabulkách

<b>Ležatá čárka (-)</b>	v tabulce na místě čísla značí, že se jev nevyskytoval.
<b>Nula (0; 0,0; 0,00)</b>	znamená, že se jev vyskytl, ale hodnota vypočteného ukazatele je menší než polovina jednotky použité v tabulce.
<b>Tečka (.)</b>	na místě čísla značí, že údaj není k dispozici nebo je nespolehlivý.
<b>Ležatý křížek (x)</b>	značí, že zápis není možný z logických důvodů.
<b>Stříška (^)</b>	ke zveřejnění údajů nebyl dán souhlas.

**Zdravotnická zařízení - Moravskoslezský kraj****Moravskoslezský kraj****Nemocnice celkem**

Počet		Prům. obsazená lůžka na 1 úvazek		Využití lůžek ve dnech	Průměrná ošetřovací doba	Náklady na 1 ošetřovací den
lůžek k 31.12.	hospitalizovaných	lékaře/den	sestry u lůžka/den			
akutní péče						
6 358	246 265	4,2	1,2	258,4	6,7	.
následná péče						
308	2 387	24,4	3,0	300,7	38,5	.
péče celkem						
6 666	248 047	4,4	1,2	260,3	7,0	4 594

interna (1 434), kardiologie (65), gastroenterolog. (33), geriatrie (26), infekční (153), TRN (242), neurologie (444), psychiatrie (89), pediatrie (575), gynekologie (521), novorozenecké (70), chirurgie (993), neurochirurgie (99), plast. chirurg. (44), kardiochirurgie (73), traumatologie (66), AR (117), ortopedie (276), urologie (208), ORL (176), oftalmologie (93), dermatovenerologie (63), klinická onkologie (30), radiační onkologie (92), rehabilitační a fyzikální medicína (221), nukleární medicína (18), léčba popálenin (30), intenzivní péče (58), dětská neurologie (30), ošetřovatelská péče (300), maxilofaciální chirurgie (27)

**OLÚ - celkem**

Počet		Prům. obsazená lůžka na 1 úvazek		Využití lůžek ve dnech	Průměrná ošetřovací doba	Náklady na 1 ošetřovací den
lůžek k 31.12.	hospitalizovaných	lékaře/den	sestry u lůžka/den			
2 921	22 172	17,7	3,2	327,9	43,3	1 345

TRN (256), psychiatrie (1 015), gynekologie (3), chirurgie (5), plastická chirurgie (4), rehabilitační a fyzikální medicíny (603), paliativní péče (30), ošetřovatelská péče (1 005)

**Bruntál****Nemocnice Krnov, p.o.**

Počet		Prům. obsazená lůžka na 1 úvazek		Využití lůžek ve dnech	Průměrná ošetřovací doba	Náklady na 1 ošetřovací den
lůžek k 31.12.	hospitalizovaných	lékaře/den	sestry u lůžka/den			
akutní péče						
341	13 504	5,2	1,2	245,9	6,2	.
následná péče						
8	11	8,7	1,1	297,4	144,1	.
péče celkem						
349	13 511	5,2	1,2	246,6	6,3	4 050

interna (72 z toho JIP 5), TRN (27), neurologie (35 z toho JIP 5), pediatrie (45 z toho JIP 5 a novorozenecké 10), gynekologie (35 z toho porodnice 11), chirurgie (65 z toho JIP 6), AR (15 z toho DIOP 8), ortopedie (29 z toho JIP 4), urologie (26)

**Zdravotnická zařízení - Moravskoslezský kraj****Podhorská nemocnice a.s. Rýmařov**

Počet		Prům. obsazená lůžka na 1 úvazek		Využití lůžek ve dnech	Průměrná ošetřovací doba	Náklady na 1 ošetřovací den
lůžek k 31.12.	hospitalizovaných	lékaře/den	sestry u lůžka/den			
akutní péče						
117	4 374	4,4	1,3	215,3	6,3	.
následná péče						
40	397	24,5	3,2	246,0	24,8	.
péče celkem						
157	4 649	5,7	1,5	222,6	8,1	^

interna (56 z toho JIP 6), gynekologie (10), chirurgie (21 z toho JIP 3), AR (0), rehabilitační a fyzikální medicína (30), ošetřovatelská péče (40)

**OLÚ - Léčebna pro dlouhodobě nemocné Město Albrechtice**

Počet		Prům. obsazená lůžka na 1 úvazek		Využití lůžek ve dnech	Průměrná ošetřovací doba	Náklady na 1 ošetřovací den
lůžek k 31.12.	hospitalizovaných	lékaře/den	sestry u lůžka/den			
221	840	31,1	3,1	305,3	81,1	933

ošetřovatelská péče (221)

**OLÚ - Léčebna TRN Ježník**

Počet		Prům. obsazená lůžka na 1 úvazek		Využití lůžek ve dnech	Průměrná ošetřovací doba	Náklady na 1 ošetřovací den
lůžek k 31.12.	hospitalizovaných	lékaře/den	sestry u lůžka/den			
64	436	11,7	2,7	242,1	37,8	968

TRN (64)

**Frydek - Místek****Nemocnice ve Frydku-Místku, p.o.**

Počet		Prům. obsazená lůžka na 1 úvazek		Využití lůžek ve dnech	Průměrná ošetřovací doba	Náklady na 1 ošetřovací den
lůžek k 31.12.	hospitalizovaných	lékaře/den	sestry u lůžka/den			
akutní péče						
407	19 413	4,1	1,2	282,0	5,9	.
následná péče						
32	384	30,3	3,0	345,7	28,8	.
péče celkem						
439	19 613	4,4	1,3	286,6	6,4	4 531

interna (89 z toho JIP 10), TRN (31), neurologie (44), pediatrie (61 z toho JIP 6 a novorozenecké 24), gynekologie (44 z toho porodnice 28), chirurgie (70 z toho JIP 9), AR (9), ortopedie (21), urologie (20), ORL (12), oftalmologie (6), ošetřovatelská péče (32)

**Zdravotnická zařízení - Moravskoslezský kraj****Nemocnice Třinec, p.o.**

Počet		Prům. obsazená lůžka na 1 úvazek		Využití lůžek ve dnech	Průměrná ošetřovací doba	Náklady na 1 ošetřovací den
lůžek k 31.12.	hospitalizovaných	lékaře/den	sestry u lůžka/den			
akutní péče						
375	17 017	5,3	1,3	283,2	6,2	.
následná péče						
20	185	32,5	3,4	356,3	38,6	.
péče celkem						
395	17 201	5,6	1,4	286,9	6,6	4 044

interna (72 z toho JIP 6), neurologie (45 z toho JIP 4), pediatrie (58 z toho JIP 5 a novorozenecké 13), gynekologie (33 z toho porodnice 13), chirurgie (55), plast. chirurgie (16), AR (5), ortopedie (24), ORL (15), rehabilitační a fyzikální medicína (40), intenzivní péče (12), ošetřovatelská péče (20)

**Nemocnice Podlesí a.s.**

Počet		Prům. obsazená lůžka na 1 úvazek		Využití lůžek ve dnech	Průměrná ošetřovací doba	Náklady na 1 ošetřovací den
lůžek k 31.12.	hospitalizovaných	lékaře/den	sestry u lůžka/den			
akutní péče						
153	9 530	2,3	0,7	253,0	4,1	^
péče celkem						
153	9 530	2,3	0,7	253,0	4,1	^

kardiologie (65 z toho JIP 10), chirurgie (42), kardiochirurgie (36 z toho JIP 20), AR (10)

**CNS-Centrum Třinec s.r.o.**

Počet		Prům. obsazená lůžka na 1 úvazek		Využití lůžek ve dnech	Průměrná ošetřovací doba	Náklady na 1 ošetřovací den
lůžek k 31.12.	hospitalizovaných	lékaře/den	sestry u lůžka/den			
péče celkem						
^	^	^	^	^	^	^

**OLÚ - Sanatorium Jablunkov, Léčebna pro dlouhodobě nemocné**

Počet		Prům. obsazená lůžka na 1 úvazek		Využití lůžek ve dnech	Průměrná ošetřovací doba	Náklady na 1 ošetřovací den
lůžek k 31.12.	hospitalizovaných	lékaře/den	sestry u lůžka/den			
^	^	^	^	^	^	^

**OLÚ - Sanatorium Jablunkov, OLÚ TRN**

Počet		Prům. obsazená lůžka na 1 úvazek		Využití lůžek ve dnech	Průměrná ošetřovací doba	Náklady na 1 ošetřovací den
lůžek k 31.12.	hospitalizovaných	lékaře/den	sestry u lůžka/den			
^	^	^	^	^	^	^

**OLÚ - Metylovice - Moravskoslezské sanatorium**

Počet		Prům. obsazená lůžka na 1 úvazek		Využití lůžek ve dnech	Průměrná ošetřovací doba	Náklady na 1 ošetřovací den
lůžek k 31.12.	hospitalizovaných	lékaře/den	sestry u lůžka/den			
62	571	23,6	4,9	277,7	30,2	1 396

TRN (62)

**Zdravotnická zařízení - Moravskoslezský kraj****OLÚ - Gaudium Frýdek-Místek s.r.o.**

Počet		Prům. obsazená lůžka na 1 úvazek		Využití lůžek ve dnech	Průměrná ošetřovací doba	Náklady na 1 ošetřovací den
lůžek k 31.12.	hospitalizovaných	lékaře/den	sestry u lůžka/den			
60	412	32,1	3,0	351,4	51,2	^

ošetřovatelská péče (60)

**OLÚ - Beskydské rehabilitační centrum s.r.o., Čeladná**

Počet		Prům. obsazená lůžka na 1 úvazek		Využití lůžek ve dnech	Průměrná ošetřovací doba	Náklady na 1 ošetřovací den
lůžek k 31.12.	hospitalizovaných	lékaře/den	sestry u lůžka/den			
230	3 668	20,6	4,0	351,1	22,0	1 168

rehabilitační a fyzikální medicína (230)

**Karviná****Nemocnice s poliklinikou Karviná-Ráj, p.o.**

Počet		Prům. obsazená lůžka na 1 úvazek		Využití lůžek ve dnech	Průměrná ošetřovací doba	Náklady na 1 ošetřovací den
lůžek k 31.12.	hospitalizovaných	lékaře/den	sestry u lůžka/den			
akutní péče						
575	20 316	5,5	1,2	248,7	7,0	4 559
péče celkem						
575	20 316	5,5	1,2	248,7	7,0	4 559

interna (124 z toho JIP 10), TRN (30), neurologie (30), pediatrie (54 z toho JIP 5 a novorozenecké 18), gynekologie (41 z toho JIP 3 a porodnice 18), chirurgie (150 z toho JIP 17), AR (10), ortopedie (60 z toho JIP 6), ORL (25), oftalmologie (30), rehabilitační a fyzikální medicína (21)

**Nemocnice s poliklinikou Havířov, p.o.**

Počet		Prům. obsazená lůžka na 1 úvazek		Využití lůžek ve dnech	Průměrná ošetřovací doba	Náklady na 1 ošetřovací den
lůžek k 31.12.	hospitalizovaných	lékaře/den	sestry u lůžka/den			
akutní péče						
469	15 265	4,9	1,4	247,1	7,7	4 461
péče celkem						
469	15 265	4,9	1,4	247,1	7,7	4 461

interna (102 z toho JIP 10), geriatric v akutní péči (26), infekční (45 z toho JIP 5), neurologie (26), psychiatrie (26), pediatrie (60 z toho JIP 5 a novorozenecké 20), gynekologie (38 z toho porodnice 15), chirurgie (74), AR (6), urologie (26), rehabilitační a fyzikální medicína (25), intenzivní péče (15)

**Bohumínská městská nemocnice a.s., Bohumín - Starý Bohumín**

Počet		Prům. obsazená lůžka na 1 úvazek		Využití lůžek ve dnech	Průměrná ošetřovací doba	Náklady na 1 ošetřovací den
lůžek k 31.12.	hospitalizovaných	lékaře/den	sestry u lůžka/den			
akutní péče						
103	4 882	5,8	1,6	252,2	5,5	.
následná péče						
70	368	35,9	2,8	241,4	46,0	.
péče celkem						
173	5 098	8,5	1,9	247,9	8,6	^

interna (49 z toho JIP 5), gynekologie (20), chirurgie (34 z toho JIP 4), ošetřovatelská péče (70)

**Zdravotnická zařízení - Moravskoslezský kraj****Nemocnice Český Těšín a.s.**

Počet		Prům. obsazená lůžka na 1 úvazek		Využití lůžek ve dnech	Průměrná ošetřovací doba	Náklady na 1 ošetřovací den
lůžek k 31.12.	hospitalizovaných	lékaře/den	sestry u lůžka/den			
péče celkem						
^	^	^	^	^	^	^

**Karvinská hornická nemocnice a.s.**

Počet		Prům. obsazená lůžka na 1 úvazek		Využití lůžek ve dnech	Průměrná ošetřovací doba	Náklady na 1 ošetřovací den
lůžek k 31.12.	hospitalizovaných	lékaře/den	sestry u lůžka/den			
akutní péče						
142	4 832	3,8	1,0	276,0	8,1	8 683
péče celkem						
142	4 832	3,8	1,0	276,0	8,1	8 683

interna (42), neurologie (37), chirurgie (29 z toho JIP 6), rehabilitační a fyzikální medicína (25), intenzivní péče (9)

**OLÚ - Léčebna pro dlouhodobě nemocné Orlová**

Počet		Prům. obsazená lůžka na 1 úvazek		Využití lůžek ve dnech	Průměrná ošetřovací doba	Náklady na 1 ošetřovací den
lůžek k 31.12.	hospitalizovaných	lékaře/den	sestry u lůžka/den			
150	742	18,3	3,5	323,1	65,4	832

ošetřovatelská péče (150)

**OLÚ - Léčebna dlouhodobě nemocných Bohumín**

Počet		Prům. obsazená lůžka na 1 úvazek		Využití lůžek ve dnech	Průměrná ošetřovací doba	Náklady na 1 ošetřovací den
lůžek k 31.12.	hospitalizovaných	lékaře/den	sestry u lůžka/den			
25	182	16,3	2,9	332,3	45,6	^

ošetřovatelská péče (25)

**Nový Jičín****Nemocnice s poliklinikou Nový Jičín, p.o.**

Počet		Prům. obsazená lůžka na 1 úvazek		Využití lůžek ve dnech	Průměrná ošetřovací doba	Náklady na 1 ošetřovací den
lůžek k 31.12.	hospitalizovaných	lékaře/den	sestry u lůžka/den			
akutní péče						
445	20 931	3,3	1,2	271,3	5,7	4 021
péče celkem						
445	20 931	3,3	1,2	271,3	5,7	4 021

interna (104 z toho JIP 14), TRN (27), neurologie (35), pediatrie (44 z toho JIP 5 a novorozenecké 15), gynekologie (51 z toho porodnice 21), chirurgie (58), AR (18 z toho JIP 12), ortopedie (28), urologie (26), ORL (24), klinická onkologie (30)

**Zdravotnická zařízení - Moravskoslezský kraj****Nemocnice v Bílovci, p.o.**

Počet		Prům. obsazená lůžka na 1 úvazek		Využití lůžek ve dnech	Průměrná ošetřovací doba	Náklady na 1 ošetřovací den
lůžek k 31.12.	hospitalizovaných	lékaře/den	sestry u lůžka/den			
akutní péče						
82	3 174	4,7	1,7	302,3	7,8	.
následná péče						
80	661	23,2	3,2	335,1	40,6	.
péče celkem						
162	3 690	8,0	2,3	318,5	14,0	1 694

interna (42), chirurgie (30), intenzivní péče (10), ošetřovatelská péče (80)

**Městská nemocnice Odry**

Počet		Prům. obsazená lůžka na 1 úvazek		Využití lůžek ve dnech	Průměrná ošetřovací doba	Náklady na 1 ošetřovací den
lůžek k 31.12.	hospitalizovaných	lékaře/den	sestry u lůžka/den			
akutní péče						
38	1 575	8,9	1,6	299,8	7,2	1 970
péče celkem						
38	1 575	8,9	1,6	299,8	7,2	1 970

interna (38 z toho JIP 4)

**OLÚ - Léčebna pro dlouhodobě nemocné Nový Jičín**

Počet		Prům. obsazená lůžka na 1 úvazek		Využití lůžek ve dnech	Průměrná ošetřovací doba	Náklady na 1 ošetřovací den
lůžek k 31.12.	hospitalizovaných	lékaře/den	sestry u lůžka/den			
40	.	.	.	.	.	.

ošetřovatelská péče (40)

**OLÚ - Léčebna pro dlouhodobě nemocné Odry**

Počet		Prům. obsazená lůžka na 1 úvazek		Využití lůžek ve dnech	Průměrná ošetřovací doba	Náklady na 1 ošetřovací den
lůžek k 31.12.	hospitalizovaných	lékaře/den	sestry u lůžka/den			
75	545	19,8	2,9	315,4	43,4	.

ošetřovatelská péče (75)

**OLÚ - Thérapon 98 a.s., Léčebna pro dlouhodobě nemocné, Kopřivnice**

Počet		Prům. obsazená lůžka na 1 úvazek		Využití lůžek ve dnech	Průměrná ošetřovací doba	Náklady na 1 ošetřovací den
lůžek k 31.12.	hospitalizovaných	lékaře/den	sestry u lůžka/den			
^	^	^	^	^	^	^



**Zdravotnická zařízení - Moravskoslezský kraj****Opava****Slezská nemocnice v Opavě, p.o.**

Počet		Prům. obsazená lůžka na 1 úvazek		Využití lůžek ve dnech	Průměrná ošetřovací doba	Náklady na 1 ošetřovací den
lůžek k 31.12.	hospitalizovaných	lékaře/den	sestry u lůžka/den			
akutní péče						
534	23 095	5,3	1,4	272,8	6,3	4 072
péče celkem						
534	23 095	5,3	1,4	272,8	6,3	4 072

interna (101 z toho JIP 13), infekční (50 z toho JIP 6), TRN (30), neurologie (44), pediatrie (65 z toho JIP 5 a novorozenecké 27), gynekologie (45 z toho porodnice 26), chirurgie (85 z toho dětská chirurgie 21), AR (9), ortopedie (24), urologie (25), ORL (20), oftalmologie (6), dermatovenerologie (18), intenzivní péče (12)

**OLÚ - Psychiatrická léčebna Opava**

Počet		Prům. obsazená lůžka na 1 úvazek		Využití lůžek ve dnech	Průměrná ošetřovací doba	Náklady na 1 ošetřovací den
lůžek k 31.12.	hospitalizovaných	lékaře/den	sestry u lůžka/den			
1 015	6 130	15,1	2,9	325,1	53,8	1 361

psychiatrie (1 015)

**OLÚ - Rehabilitační ústav Hrabyně**

Počet		Prům. obsazená lůžka na 1 úvazek		Využití lůžek ve dnech	Průměrná ošetřovací doba	Náklady na 1 ošetřovací den
lůžek k 31.12.	hospitalizovaných	lékaře/den	sestry u lůžka/den			
373	3 164	19,6	3,4	387,1	45,6	1 473

rehabilitační a fyzikální medicína (373)

**OLÚ - Léčebna pro dlouhodobě nemocné Opava**

Počet		Prům. obsazená lůžka na 1 úvazek		Využití lůžek ve dnech	Průměrná ošetřovací doba	Náklady na 1 ošetřovací den
lůžek k 31.12.	hospitalizovaných	lékaře/den	sestry u lůžka/den			
48	639	15,3	2,7	291,3	21,9	1 260

ošetřovatelská péče (48)

**OLÚ - Léčebna pro dlouhodobě nemocné, p.o., Vítkov**

Počet		Prům. obsazená lůžka na 1 úvazek		Využití lůžek ve dnech	Průměrná ošetřovací doba	Náklady na 1 ošetřovací den
lůžek k 31.12.	hospitalizovaných	lékaře/den	sestry u lůžka/den			
40	374	14,3	2,8	306,8	32,8	.

ošetřovatelská péče (40)

## Zdravotnická zařízení - Moravskoslezský kraj

## Ostrava - město

## Fakultní nemocnice Ostrava

Počet		Prům. obsazená lůžka na 1 úvazek		Využití lůžek ve dnech	Průměrná ošetřovací doba	Náklady na 1 ošetřovací den
lůžek k 31.12.	hospitalizovaných	lékaře/den	sestry u lůžka/den			
akutní péče						
1 205	43 951	3,2	1,0	256,5	7,0	8 268
péče celkem						
1 205	43 951	3,2	1,0	256,5	7,0	8 268

interna (132 z toho JIP 12 a koronární jednotka 6), infekční (58 z toho JIP 8), TRN (49), neurologie (64 z toho JIP 13), psychiatrie (13), pediatrie (51 toho JIP 17), gynekologie (77 z toho JIP 10 a porodnice 35), novorozenecké (70 z toho JIP 44), chirurgie (96 z toho JIP 6), neurochirurgie (67 z toho JIP 12 a traumatologie 15), plast. chirurgie (28), kardiochirurgie (37 z toho JIP 16), traumatologie (66 z toho JIP 6), AR (17), ortopedie (30), urologie (30), ORL (30), oftalmologie (46), dermatovenerologie (22), radiační onkologie (92 z toho JIP 8), rehabilitační a fyzikální medicína (25), nukleární medicína (18), léčba popálenin (30 z toho JIP 6), dětská neurologie (30) maxilofaciální chirurgie (27)

## Městská nemocnice Ostrava

Počet		Prům. obsazená lůžka na 1 úvazek		Využití lůžek ve dnech	Průměrná ošetřovací doba	Náklady na 1 ošetřovací den
lůžek k 31.12.	hospitalizovaných	lékaře/den	sestry u lůžka/den			
akutní péče						
783	27 524	4,7	1,2	266,3	7,6	4 224
péče celkem						
783	27 524	4,7	1,2	266,3	7,6	4 224

interna (282 z toho JIP 15), neurologie (46 z toho JIP 6), pediatrie (76 z toho JIP 12 a novorozenecké 20), gynekologie (67 z toho JIP 7 a porodnice 32), chirurgie (102 z toho JIP 11), neurochirurgie (32 z toho JIP 5), AR (12), ortopedie (60 z toho JIP 6), urologie (27), ORL (27), oftalmologie (5), dermatovenerologie (23), rehabilitační a fyzikální medicína (24)

## Vítkovická nemocnice a.s., Ostrava

Počet		Prům. obsazená lůžka na 1 úvazek		Využití lůžek ve dnech	Průměrná ošetřovací doba	Náklady na 1 ošetřovací den
lůžek k 31.12.	hospitalizovaných	lékaře/den	sestry u lůžka/den			
akutní péče						
458	14 185	3,9	1,1	194,1	6,3	^
péče celkem						
458	14 185	3,9	1,1	194,1	6,3	^

interna (79 z toho JIP 19 a angiologie 30), gastroenterologie (33), TRN (48 z toho JIP 4), neurologie (38 z toho JIP 5), pediatrie (61 z toho JIP 5 a novorozenecké 26), gynekologie (60 z toho porodnice 26), chirurgie (82 z toho JIP 10), ARO (6), urologie (28), ORL (23)

## OLÚ - Léčebna pro dlouhodobě nemocné Klokočov

Počet		Prům. obsazená lůžka na 1 úvazek		Využití lůžek ve dnech	Průměrná ošetřovací doba	Náklady na 1 ošetřovací den
lůžek k 31.12.	hospitalizovaných	lékaře/den	sestry u lůžka/den			
150	998	17,3	3,4	311,1	46,8	1 303

ošetřovatelská péče (150)

**Zdravotnická zařízení - Moravskoslezský kraj****OLÚ - Léčebna pro dlouhodobě nemocné Ostrava-Radvanice**

Počet		Prům. obsazená lůžka na 1 úvazek		Využití lůžek ve dnech	Průměrná ošetřovací doba	Náklady na 1 ošetřovací den
lůžek k 31.12.	hospitalizovaných	lékaře/den	sestry u lůžka/den			
124	1 058	23,1	4,5	362,3	42,5	1 574

ošetřovatelská péče (124)

**OLÚ - Hospic sv. Lukáše Ostrava**

Počet		Prům. obsazená lůžka na 1 úvazek		Využití lůžek ve dnech	Průměrná ošetřovací doba	Náklady na 1 ošetřovací den
lůžek k 31.12.	hospitalizovaných	lékaře/den	sestry u lůžka/den			
30	253	12,4	1,8	262,3	31,2	.

paliativní péče (30)

**OLÚ - Klinika plastické chirurgie Ostrava**

Počet		Prům. obsazená lůžka na 1 úvazek		Využití lůžek ve dnech	Průměrná ošetřovací doba	Náklady na 1 ošetřovací den
lůžek k 31.12.	hospitalizovaných	lékaře/den	sestry u lůžka/den			
4	637	4,4	1,7	318,5	2,0	^

plastická chirurgie (4)

**OLÚ - Silesia Medical s.r.o. Ostrava**

Počet		Prům. obsazená lůžka na 1 úvazek		Využití lůžek ve dnech	Průměrná ošetřovací doba	Náklady na 1 ošetřovací den
lůžek k 31.12.	hospitalizovaných	lékaře/den	sestry u lůžka/den			
^	^	^	^	^	^	^

## Zdravotnictví - Moravskoslezský kraj

1 Demografie		35 Počty zdravotnických zařízení - pokračování		
2	Počet obyvatel k 1.7.	1 249 356	41 Léčebny tuberkulózy a respiračních nemocí	2
3	└ z toho: ženy	636 953	42 Psychiatrické léčebny	1
4	Počet obyvatel k 31.12.	1 247 373	43 Lázeňské léčebny	3
	z toho:		44 Ostatní lůžková zařízení	6
5	└ ženy celkem	636 376	45 Samostatná ambulantní zařízení	2 752
6	└└ z toho: ženy 15-49 let	303 588	46 Kojenecké ústavy a dětské domovy	4
7	└ děti (0-14 let)	177 937	47 Dětská centra a stacionáře	7
8	└ dorost (15-19 let)	78 769	48 Stacionáře pro dospělé	16
9	Index stáří	104,3	49 Zvláštní zdravotnická zařízení - ostatní	23
10	Mrtvě narození	30	50 Lékárny (vč. OOVL)	294
11	Živě narození	13 238	51 Výdejny zdravotnických prostředků	25
12	na 1000 obyvatel	10,6	52 Orgány ochrany veřejného zdraví	2
13	Zemřelí do 28 dnů	22	z toho:	
14	na 1 000 živě narozených	1,7	53 └ zdravotní ústav	1
15	Zemřelí do 1 roku	41	54 └ krajská hygienická stanice	1
16	na 1 000 živě narozených	3,1	55 Ostatní zdravotnická zařízení	-
17	Zemřelí celkem	13 245	<b>56 Lékárenská péče celkem</b>	
18	na 1 000 obyvatel	10,6	57 Počet obyvatel na 1 lékárně (vč. OOVL)	4 243
	z toho:		58 Farmaceuti (přepočtený počet)	667,75
19	└ novotvary	3 311	59 Farmaceutičtí asistenti (přepočtený počet)	500,81
20	└ nemoci oběhové	6 591	60 Počet expedovaných receptů a poukazů	9 171 508
21	└ poranění a otravy	729	61 Tržby za léčiva a zdrav.prostředky na 1 ob.	6 550
22	└ z toho: sebevraždy	187	<b>62 Lůžka</b>	
23	Standardizovaná úmrtnost celkem	816,5	63 Lůžka celkem	11 438
	z toho:		v tom:	
24	└ muži	1 080,9	64 └ nemocnice celkem	6 666
25	└ ženy	620,4	65 └ na 10 tis. obyv. k 31.12.	53,4
26	Potraty celkem	4 581	66 └ nem. soukromé (zřiz. fyz. nebo práv. os.)	1 434
27	na 1 000 žen fertil. věku (15-49 let)	15,0	67 └ léčebny pro dlouhodobě nemocné	1 005
	z toho:		68 └ léčebny tuberkulózy a respirač. nemocí	194
28	└ umělá přerušení těhotenství (UPT)	2 761	69 └ psychiatrické léčebny	1 015
29	na 1 000 žen fertilního věku	9,1	70 └ lázeňské léčebny	1 851
30	Procento žen užívající antikoncepci	53,1	71 └ ostatní lůžková zařízení	707
31	Sňatky	5 594	<b>72 Lékaři, vč. zubních lékařů (PP)</b>	
32	na 1 000 obyvatel	4,5	73 Lůžková péče celkem	1 268,58
33	Rozvody	3 488	v tom:	
34	na 1 000 obyvatel	2,8	74 └ nemocnice	1 095,57
<b>35 Počty zdravotnických zařízení</b>			75 └ léčebny pro dlouhodobě nemocné	45,13
36	Nemocnice celkem	18	76 └ léčebny tuberkulózy a respirač. nemocí	9,49
	z toho:		77 └ psychiatrické léčebny	58,97
37	└ nemocnice následné péče	-	78 └ lázeňské léčebny	24,10
38	└ nem. soukromé (zřiz. fyz. nebo práv. os.)	8	79 └ ostatní lůžková zařízení	35,32
39	└ z toho: následné péče	-		
40	Léčebny pro dlouhodobě nemocné	11		

## Zdravotnictví - Moravskoslezský kraj

<b>72 Lékaři, vč. zubních lékařů (PP) - pokračování</b>		<b>119 Prům. měs. plat v Kč (dle platných předpisů o platu)</b>		
80	Ambulantní péče (vč. SVLS) celkem	3 364,28	120 Celkem	25 465
	v tom:		z toho:	
81	ambulantní části nemocnic	791,59	121 lékaři a zubní lékaři	51 760
82	ambulantní části ost. lůžkových zařízení	10,52	122 všeobecné sestry a porodní asistentky	25 142
83	samostatná ambulantní zařízení celkem	2 562,17	123 ost.zdrav.prac. nelékaři s odb.způsobností	25 253
	z toho:		<b>124 Prům. měs. mzda v Kč (dle platných předpisů o mzdě)</b>	
84	praktičtí lékaři pro dospělé	556,55	125 Celkem	23 060
85	praktičtí lékaři pro děti a dorost	234,59	z toho:	
86	praktičtí zubní lékaři	686,19	126 lékaři a zubní lékaři	57 585
87	praktičtí ženští lékaři	140,62	127 všeobecné sestry a porodní asistentky	21 681
88	lékaři specialisté (vyjma SVLS)	684,56	128 ost.zdrav.prac. nelékaři s odb.způsobností	23 318
89	Společ. vyšetřovací a léčebné složky (SVLS)	333,34	<b>129 Počet ambulantních ošetření (bez SVLS, ZZS a AR)</b>	
90	Ostatní zdravotnická zařízení	98,05	130 Ošetření (vyšetření) v ambulantní péči	15 855 508
<b>91 Evidenční počet zaměstnanců a zaměstnavatelé (PP)</b>			131 na 1 obyvatele	12,7
92	Pracovníci celkem	28 235,22	<b>132 Zdravotní stav</b>	
	v tom:		133 Hospitalizovaní v nem. na 100 000 obyv.	21 486
93	lékaři	3 862,56	134 Pracovní neschopnost	
94	zubní lékaři	748,07	135 poč. hlášených případů na 100 nem. poj.	33,8
95	farmaceuti	687,48	136 průměrné % pracovní neschopnosti	4,772
96	ostatní odborní pracovníci ve zdravotnictví	17 726,44	137 Nově hlášená vybraná onemocnění	
	v tom:		138 jiné infekce způsob. salmonelami (A02)	1 364
97	ZPBD	12 006,45	139 TBC celkem (A15-19)	62
	z toho:		140 z toho: dýchacího ústrojí (A15-16)	50
98	všeobecné sestry a porodní asistentky	9 476,93	141 syfilis (A50-53)	67
99	ZPSZ	1 227,99	142 gonokoková infekce (A54)	61
100	ZPOD	4 078,58	143 virová encefalitida přen. klíšťaty (A84)	39
101	jiní odborní pracovníci (JOP) a dentisté	413,42	144 infekční mononukleóza (B27)	320
102	pedagogičtí pracovníci	29,50	145 bakteriální meningitida (G00)	35
103	technicko-hospodářští pracovníci (THP)	1 863,98	146 Nově hlášené případy zhoub. novotvarů a novotvarů in situ (C00-97, D00-09) (r.2007)	8 542
104	dělníci a provozní pracovníci	3 317,19	z toho:	
<b>105 Smluvní pracovníci (PP) ve zdravotnictví</b>			147 ZN plic - muži (C33-34)	533
106	Pracovníci celkem	317,04	148 ZN prsu - ženy (C50)	689
	v tom:		149 ZN kolorekta - muži (C18-21)	585
107	lékaři	116,04	150 ZN kolorekta - ženy (C18-21)	388
108	zubní lékaři	4,24	151 Počet živě naroz. dětí s vroz. vadou (r.2008)	560
109	farmaceuti	8,65	152 Počet dispenzar. onemocnění dětí a dorostu	94 525
110	ostatní odborní pracovníci ve zdravotnictví	122,04	153 Počet dispenzarizovaných u PL pro dospělé pro:	
	v tom:		154 hypertenzní nemoci (I10-15)	198 377
111	ZPBD	86,74	155 ischemické nemoci srdeční (I20-25)	95 253
	z toho:		156 cévní nemoci mozku (I60-69)	29 680
112	všeobecné sestry a porodní asistentky	71,58	157 Počet léčených diabetiků k 31.12.	95 964
113	ZPSZ	9,25		
114	ZPOD	21,91		
115	jiní odborní pracovníci (JOP) a dentisté	4,14		
116	pedagogičtí pracovníci	-		
117	technicko-hospodářští pracovníci (THP)	31,58		
118	dělníci a provozní pracovníci	34,49		

## Zdravotnictví okresu Bruntál

1 Demografie		35 Počty zdravotnických zařízení - pokračování		
2	Počet obyvatel k 1.7.	97 723	41 Léčebny tuberkulózy a respiračních nemocí	1
3	└ z toho: ženy	49 577	42 Psychiatrické léčebny	-
4	Počet obyvatel k 31.12.	97 633	43 Lázeňské léčebny	1
	z toho:		44 Ostatní lůžková zařízení	-
5	└ ženy celkem	49 519	45 Samostatná ambulantní zařízení	212
6	└└ z toho: ženy 15-49 let	23 385	46 Kojenecké ústavy a dětské domovy	1
7	└ děti (0-14 let)	14 316	47 Dětská centra a stacionáře	-
8	└ dorost (15-19 let)	6 555	48 Stacionáře pro dospělé	-
9	Index stáří	91,6	49 Zvláštní zdravotnická zařízení - ostatní	5
10	Mrtvě narození	-	50 Lékárny (vč. OOVL)	23
11	Živě narození	1 021	51 Výdejny zdravotnických prostředků	-
12	na 1000 obyvatel	10,4	52 Orgány ochrany veřejného zdraví	-
13	Zemřelí do 28 dnů	7	z toho:	
14	na 1 000 živě narozených	6,9	53 └ zdravotní ústav	-
15	Zemřelí do 1 roku	7	54 └ krajská hygienická stanice	-
16	na 1 000 živě narozených	6,9	55 Ostatní zdravotnická zařízení	-
17	Zemřelí celkem	947	<b>56 Lékárenská péče celkem</b>	
18	na 1 000 obyvatel	9,7	57 Počet obyvatel na 1 lékárně (vč. OOVL)	4 245
	z toho:		58 Farmaceuti (přepočtený počet)	41,00
19	└ novotvary	242	59 Farmaceutičtí asistenti (přepočtený počet)	34,25
20	└ nemoci oběhové	444	60 Počet expedovaných receptů a poukazů	666 383
21	└ poranění a otravy	66	61 Tržby za léčiva a zdrav.prostředky na 1 ob.	4 804
22	└ z toho: sebevraždy	24	<b>62 Lůžka</b>	
23	Standardizovaná úmrtnost celkem	795,7	63 Lůžka celkem	1 257
	z toho:		v tom:	
24	└ muži	1 054,5	64 └ nemocnice celkem	506
25	└ ženy	606,8	65 └ na 10 tis. obyv. k 31.12.	51,8
26	Potraty celkem	412	66 └ nem. soukromé (zřiz. fyz. nebo práv. os.)	157
27	na 1 000 žen fertil. věku (15-49 let)	17,5	67 └ léčebny pro dlouhodobě nemocné	221
	z toho:		68 └ léčebny tuberkulózy a respirač. nemocí	64
28	└ umělá přerušení těhotenství (UPT)	250	69 └ psychiatrické léčebny	-
29	na 1 000 žen fertilního věku	10,6	70 └ lázeňské léčebny	466
30	Procento žen užívající antikoncepci	.	71 └ ostatní lůžková zařízení	-
31	Sňatky	428	<b>72 Lékaři, vč. zubních lékařů (PP)</b>	
32	na 1 000 obyvatel	4,4	73 Lůžková péče celkem	75,45
33	Rozvody	290	v tom:	
34	na 1 000 obyvatel	3,0	74 └ nemocnice	62,25
<b>35 Počty zdravotnických zařízení</b>			75 └ léčebny pro dlouhodobě nemocné	5,60
36	Nemocnice celkem	2	76 └ léčebny tuberkulózy a respirač. nemocí	3,60
	z toho:		77 └ psychiatrické léčebny	-
37	└ nemocnice následné péče	-	78 └ lázeňské léčebny	4,00
38	└ nem. soukromé (zřiz. fyz. nebo práv. os.)	1	79 └ ostatní lůžková zařízení	-
39	└ z toho: následné péče	-		
40	Léčebny pro dlouhodobě nemocné	1		

## Zdravotnictví okresu Bruntál

<b>72 Lékaři, vč. zubních lékařů (PP) - pokračování</b>			<b>119 Prům. měs. plat v Kč (dle platných předpisů o platu)</b>		
80	Ambulantní péče (vč. SVLS) celkem	238,63	120	Celkem	24 415
	v tom:			z toho:	
81	ambulantní části nemocnic	62,93	121	lékaři a zubní lékaři	56 060
82	ambulantní části ost. lůžkových zařízení	-	122	všeobecné sestry a porodní asistentky	22 260
83	samostatná ambulantní zařízení celkem	175,70	123	ost.zdrav.prac. nelékaři s odb.způsobností	23 146
	z toho:		<b>124 Prům. měs. mzda v Kč (dle platných předpisů o mzdě)</b>		
84	praktičtí lékaři pro dospělé	41,10	125	Celkem	23 012
85	praktičtí lékaři pro děti a dorost	19,80		z toho:	
86	praktičtí zubní lékaři	46,55	126	lékaři a zubní lékaři	56 976
87	praktičtí ženští lékaři	12,85	127	všeobecné sestry a porodní asistentky	19 228
88	lékaři specialisté (vyjma SVLS)	48,85	128	ost.zdrav.prac. nelékaři s odb.způsobností	22 107
89	Společ. vyšetřovací a léčebné složky (SVLS)	26,10	<b>129 Počet ambulantních ošetření (bez SVLS, ZZS a AR)</b>		
90	Ostatní zdravotnická zařízení	0,20	130	Ošetření (vyšetření) v ambulantní péči	1 179 809
<b>91 Evidenční počet zaměstnanců a zaměstnavatelé (PP)</b>			131	na 1 obyvatele	12,1
92	Pracovníci celkem	1 834,12	<b>132 Zdravotní stav</b>		
	v tom:		133	Hospitalizovaní v nem. na 100 000 obyv.	23 600
93	lékaři	254,35	134	Pracovní neschopnost	
94	zubní lékaři	49,55	135	poč. hlášených případů na 100 nem. poj.	30,3
95	farmaceuti	41,00	136	průměrné % pracovní neschopnosti	4,214
96	ostatní odborní pracovníci ve zdravotnictví	1 178,76	137	Nově hlášená vybraná onemocnění	
	v tom:		138	jiné infekce způsob. salmonelami (A02)	93
97	ZPBD	813,11	139	TBC celkem (A15-19)	4
	z toho:		140	z toho: dýchacího ústrojí (A15-16)	2
98	všeobecné sestry a porodní asistentky	660,68	141	syfilis (A50-53)	3
99	ZPSZ	89,29	142	gonokoková infekce (A54)	-
100	ZPOD	275,86	143	virová encefalitida přen. klíšťaty (A84)	8
101	jiní odborní pracovníci (JOP) a dentisté	0,50	144	infekční mononukleóza (B27)	43
102	pedagogičtí pracovníci	-	145	bakteriální meningitida (G00)	3
103	technicko-hospodářští pracovníci (THP)	123,28	146	Nově hlášené případy zhoub. novotvarů a novotvarů in situ (C00-97, D00-09) (r.2007)	783
104	dělníci a provozní pracovníci	187,18		z toho:	
<b>105 Smluvní pracovníci (PP) ve zdravotnictví</b>			147	ZN plic - muži (C33-34)	55
106	Pracovníci celkem	21,39	148	ZN prsu - ženy (C50)	48
	v tom:		149	ZN kolorekta - muži (C18-21)	39
107	lékaři	10,38	150	ZN kolorekta - ženy (C18-21)	34
108	zubní lékaři	-	151	Počet živě naroz. dětí s vroz. vadou (r.2008)	73
109	farmaceuti	-	152	Počet dispenzar. onemocnění dětí a dorostu	6 886
110	ostatní odborní pracovníci ve zdravotnictví	7,47	153	Počet dispenzarizovaných u PL pro dospělé pro:	
	v tom:		154	hypertenzní nemoci (I10-15)	15 964
111	ZPBD	6,92	155	ischemické nemoci srdeční (I20-25)	7 237
	z toho:		156	cévní nemoci mozku (I60-69)	1 834
112	všeobecné sestry a porodní asistentky	6,92	157	Počet léčených diabetiků k 31.12.	8 858
113	ZPSZ	0,25			
114	ZPOD	0,30			
115	jiní odborní pracovníci (JOP) a dentisté	-			
116	pedagogičtí pracovníci	-			
117	technicko-hospodářští pracovníci (THP)	1,31			
118	dělníci a provozní pracovníci	2,23			



## Zdravotnictví okresu Frýdek - Místek

1 Demografie		35 Počty zdravotnických zařízení - pokračování		
2	Počet obyvatel k 1.7.	211 365	41 Léčebny tuberkulózy a respiračních nemocí	1
3	└ z toho: ženy	107 538	42 Psychiatrické léčebny	-
4	Počet obyvatel k 31.12.	211 482	43 Lázeňské léčebny	-
	z toho:		44 Ostatní lůžková zařízení	2
5	└ ženy celkem	107 614	45 Samostatná ambulantní zařízení	465
6	└└ z toho: ženy 15-49 let	51 462	46 Kojenecké ústavy a dětské domovy	-
7	└ děti (0-14 let)	30 654	47 Dětská centra a stacionáře	1
8	└ dorost (15-19 let)	13 599	48 Stacionáře pro dospělé	6
9	Index stáří	102,4	49 Zvláštní zdravotnická zařízení - ostatní	3
10	Mrtvě narození	5	50 Lékárny (vč. OOVL)	49
11	Živě narození	2 254	51 Výdejny zdravotnických prostředků	2
12	na 1000 obyvatel	10,7	52 Orgány ochrany veřejného zdraví	-
13	Zemřelí do 28 dnů	2	z toho:	
14	na 1 000 živě narozených	0,9	53 └ zdravotní ústav	-
15	Zemřelí do 1 roku	5	54 └ krajská hygienická stanice	-
16	na 1 000 živě narozených	2,2	55 Ostatní zdravotnická zařízení	-
17	Zemřelí celkem	2 151	<b>56 Lékárenská péče celkem</b>	
18	na 1 000 obyvatel	10,2	57 Počet obyvatel na 1 lékárně (vč. OOVL)	4 316
	z toho:		58 Farmaceuti (přepočtený počet)	116,65
19	└ novotvary	521	59 Farmaceutičtí asistenti (přepočtený počet)	84,49
20	└ nemoci oběhové	1 081	60 Počet expedovaných receptů a poukazů	1 454 472
21	└ poranění a otravy	125	61 Tržby za léčiva a zdrav.prostředky na 1 ob.	4 817
22	└ z toho: sebevraždy	26	<b>62 Lůžka</b>	
23	Standardizovaná úmrtnost celkem	774,4	63 Lůžka celkem	1 590
	z toho:		v tom:	
24	└ muži	1 026,6	64 └ nemocnice celkem	1 037
25	└ ženy	584,0	65 └ na 10 tis. obyv. k 31.12.	49,0
26	Potraty celkem	743	66 └ nem. soukromé (zřiz. fyz. nebo práv. os.)	203
27	na 1 000 žen fertil. věku (15-49 let)	14,4	67 └ léčebny pro dlouhodobě nemocné	131
	z toho:		68 └ léčebny tuberkulózy a respirač. nemocí	130
28	└ umělá přerušení těhotenství (UPT)	372	69 └ psychiatrické léčebny	-
29	na 1 000 žen fertilního věku	7,2	70 └ lázeňské léčebny	-
30	Procento žen užívající antikoncepci	.	71 └ ostatní lůžková zařízení	292
31	Sňatky	886	<b>72 Lékaři, vč. zubních lékařů (PP)</b>	
32	na 1 000 obyvatel	4,2	73 Lůžková péče celkem	210,64
33	Rozvody	573	v tom:	
34	na 1 000 obyvatel	2,7	74 └ nemocnice	187,85
<b>35 Počty zdravotnických zařízení</b>			75 └ léčebny pro dlouhodobě nemocné	4,10
36	Nemocnice celkem	4	76 └ léčebny tuberkulózy a respirač. nemocí	5,89
	z toho:		77 └ psychiatrické léčebny	-
37	└ nemocnice následné péče	-	78 └ lázeňské léčebny	-
38	└ nem. soukromé (zřiz. fyz. nebo práv. os.)	2	79 └ ostatní lůžková zařízení	12,80
39	└ z toho: následné péče	-		
40	Léčebny pro dlouhodobě nemocné	2		



## Zdravotnictví okresu Frýdek - Místek

<b>72 Lékaři, vč. zubních lékařů (PP) - pokračování</b>		<b>119 Prům. měs. plat v Kč (dle platných předpisů o platu)</b>		
80	Ambulantní péče (vč. SVLS) celkem	547,08	120 Celkem	23 119
	v tom:		z toho:	
81	ambulantní části nemocnic	131,33	121 lékaři a zubní lékaři	44 223
82	ambulantní části ost. lůžkových zařízení	2,97	122 všeobecné sestry a porodní asistentky	23 404
83	samostatná ambulantní zařízení celkem	412,78	123 ost.zdrav.prac. nelékaři s odb.způsobností	23 241
	z toho:		<b>124 Prům. měs. mzda v Kč (dle platných předpisů o mzdě)</b>	
84	praktičtí lékaři pro dospělé	98,05	125 Celkem	24 885
85	praktičtí lékaři pro děti a dorost	36,00	z toho:	
86	praktičtí zubní lékaři	120,71	126 lékaři a zubní lékaři	73 644
87	praktičtí ženští lékaři	22,47	127 všeobecné sestry a porodní asistentky	23 177
88	lékaři specialisté (vyjma SVLS)	105,03	128 ost.zdrav.prac. nelékaři s odb.způsobností	23 974
89	Společ. vyšetřovací a léčebné složky (SVLS)	54,91	<b>129 Počet ambulantních ošetření (bez SVLS, ZZS a AR)</b>	
90	Ostatní zdravotnická zařízení	1,65	130 Ošetření (vyšetření) v ambulantní péči	2 610 495
<b>91 Evidenční počet zaměstnanců a zaměstnavatelé (PP)</b>			131 na 1 obyvatele	12,4
92	Pracovníci celkem	4 348,96	<b>132 Zdravotní stav</b>	
	v tom:		133 Hospitalizovaní v nem. na 100 000 obyv.	22 515
93	lékaři	622,47	134 Pracovní neschopnost	
94	zubní lékaři	127,38	135 poč. hlášených případů na 100 nem. poj.	37,1
95	farmaceuti	121,30	136 průměrné % pracovní neschopnosti	5,409
96	ostatní odborní pracovníci ve zdravotnictví	2 566,34	137 Nově hlášená vybraná onemocnění	
	v tom:		138 jiné infekce způsob. salmonelami (A02)	259
97	ZPBD	1 860,74	139 TBC celkem (A15-19)	18
	z toho:		140 z toho: dýchacího ústrojí (A15-16)	16
98	všeobecné sestry a porodní asistentky	1 514,03	141 syfilis (A50-53)	24
99	ZPSZ	187,07	142 gonokoková infekce (A54)	3
100	ZPOD	512,33	143 virová encefalitida přen. klíšťaty (A84)	-
101	jiní odborní pracovníci (JOP) a dentisté	6,20	144 infekční mononukleóza (B27)	20
102	pedagogičtí pracovníci	-	145 bakteriální meningitida (G00)	6
103	technicko-hospodářští pracovníci (THP)	289,00	146 Nově hlášené případy zhoub. novotvarů a novotvarů in situ (C00-97, D00-09) (r.2007)	1 213
104	dělníci a provozní pracovníci	622,47	z toho:	
<b>105 Smluvní pracovníci (PP) ve zdravotnictví</b>			147 ZN plic - muži (C33-34)	65
106	Pracovníci celkem	55,17	148 ZN prsu - ženy (C50)	97
	v tom:		149 ZN kolorekta - muži (C18-21)	85
107	lékaři	12,60	150 ZN kolorekta - ženy (C18-21)	55
108	zubní lékaři	2,60	151 Počet živě naroz. dětí s vroz. vadou (r.2008)	70
109	farmaceuti	1,10	152 Počet dispenzar. onemocnění dětí a dorostu	12 325
110	ostatní odborní pracovníci ve zdravotnictví	26,84	153 Počet dispenzarizovaných u PL pro dospělé pro:	
	v tom:		154 hypertenzní nemoci (I10-15)	28 264
111	ZPBD	21,60	155 ischemické nemoci srdeční (I20-25)	15 261
	z toho:		156 cévní nemoci mozku (I60-69)	6 917
112	všeobecné sestry a porodní asistentky	17,62	157 Počet léčených diabetiků k 31.12.	13 441
113	ZPSZ	1,91		
114	ZPOD	2,74		
115	jiní odborní pracovníci (JOP) a dentisté	0,59		
116	pedagogičtí pracovníci	-		
117	technicko-hospodářští pracovníci (THP)	4,34		
118	dělníci a provozní pracovníci	7,69		

## Zdravotnictví okresu Karviná

1 Demografie		35 Počty zdravotnických zařízení - pokračování		
2	Počet obyvatel k 1.7.	274 197	41 Léčebny tuberkulózy a respiračních nemocí	-
3	└ z toho: ženy	138 517	42 Psychiatrické léčebny	-
4	Počet obyvatel k 31.12.	273 137	43 Lázeňské léčebny	1
	z toho:		44 Ostatní lůžková zařízení	-
5	└ ženy celkem	138 269	45 Samostatná ambulantní zařízení	511
6	└└ z toho: ženy 15-49 let	66 387	46 Kojenecké ústavy a dětské domovy	1
7	└ děti (0-14 let)	37 464	47 Dětská centra a stacionáře	3
8	└ dorost (15-19 let)	17 523	48 Stacionáře pro dospělé	3
9	Index stáří	110,1	49 Zvláštní zdravotnická zařízení - ostatní	6
10	Mrtvě narození	9	50 Lékárny (vč. OOVL)	62
11	Živě narození	2 728	51 Výdejny zdravotnických prostředků	4
12	na 1000 obyvatel	9,9	52 Orgány ochrany veřejného zdraví	-
13	Zemřelí do 28 dnů	6	z toho:	
14	na 1 000 živě narozených	2,2	53 └ zdravotní ústav	-
15	Zemřelí do 1 roku	9	54 └ krajská hygienická stanice	-
16	na 1 000 živě narozených	3,3	55 Ostatní zdravotnická zařízení	-
17	Zemřelí celkem	3 028	<b>56 Lékárenská péče celkem</b>	
18	na 1 000 obyvatel	11,0	57 Počet obyvatel na 1 lékárně (vč. OOVL)	4 405
	z toho:		58 Farmaceuti (přepočtený počet)	135,73
19	└ novotvary	829	59 Farmaceutičtí asistenti (přepočtený počet)	99,97
20	└ nemoci oběhové	1 489	60 Počet expedovaných receptů a poukazů	1 913 284
21	└ poranění a otravy	158	61 Tržby za léčiva a zdrav.prostředky na 1 ob.	5 140
22	└ z toho: sebevraždy	43	<b>62 Lůžka</b>	
23	Standardizovaná úmrtnost celkem	871,8	63 Lůžka celkem	2 575
	z toho:		v tom:	
24	└ muži	1 141,3	64 └ nemocnice celkem	1 498
25	└ ženy	668,4	65 └ na 10 tis. obyv. k 31.12.	54,8
26	Potraty celkem	1 080	66 └ nem. soukromé (zřiz. fyz. nebo práv. os.)	454
27	na 1 000 žen fertil. věku (15-49 let)	16,2	67 └ léčebny pro dlouhodobě nemocné	175
	z toho:		68 └ léčebny tuberkulózy a respirač. nemocí	-
28	└ umělá přerušení těhotenství (UPT)	621	69 └ psychiatrické léčebny	-
29	na 1 000 žen fertilního věku	9,3	70 └ lázeňské léčebny	902
30	Procento žen užívající antikoncepci	.	71 └ ostatní lůžková zařízení	-
31	Sňatky	1 209	<b>72 Lékaři, vč. zubních lékařů (PP)</b>	
32	na 1 000 obyvatel	4,4	73 Lůžková péče celkem	220,03
33	Rozvody	895	v tom:	
34	na 1 000 obyvatel	3,3	74 └ nemocnice	197,85
<b>35 Počty zdravotnických zařízení</b>			75 └ léčebny pro dlouhodobě nemocné	9,18
36	Nemocnice celkem	5	76 └ léčebny tuberkulózy a respirač. nemocí	-
	z toho:		77 └ psychiatrické léčebny	-
37	└ nemocnice následné péče	-	78 └ lázeňské léčebny	13,00
38	└ nem. soukromé (zřiz. fyz. nebo práv. os.)	3	79 └ ostatní lůžková zařízení	-
39	└ z toho: následné péče	-		
40	Léčebny pro dlouhodobě nemocné	2		

## Zdravotnictví okresu Karviná

<b>72 Lékaři, vč. zubních lékařů (PP) - pokračování</b>			<b>119 Prům. měs. plat v Kč (dle platných předpisů o platu)</b>		
80	Ambulantní péče (vč. SVLS) celkem	610,89	120	Celkem	23 044
	v tom:			z toho:	
81	ambulantní části nemocnic	143,66	121	lékaři a zubní lékaři	47 802
82	ambulantní části ost. lůžkových zařízení	-	122	všeobecné sestry a porodní asistentky	24 023
83	samostatná ambulantní zařízení celkem	467,23	123	ost.zdrav.prac. nelékaři s odb.způsobností	25 820
	z toho:		<b>124 Prům. měs. mzda v Kč (dle platných předpisů o mzdě)</b>		
84	praktičtí lékaři pro dospělé	107,00	125	Celkem	21 794
85	praktičtí lékaři pro děti a dorost	54,62		z toho:	
86	praktičtí zubní lékaři	132,32	126	lékaři a zubní lékaři	56 772
87	praktičtí ženští lékaři	34,65	127	všeobecné sestry a porodní asistentky	20 683
88	lékaři specialisté (vyjma SVLS)	125,39	128	ost.zdrav.prac. nelékaři s odb.způsobností	23 642
89	Společ. vyšetřovací a léčebné složky (SVLS)	53,84	<b>129 Počet ambulantních ošetření (bez SVLS, ZZS a AR)</b>		
90	Ostatní zdravotnická zařízení	1,96	130	Ošetření (vyšetření) v ambulantní péči	3 165 838
<b>91 Evidenční počet zaměstnanců a zaměstnavatelé (PP)</b>			131	na 1 obyvatele	11,5
92	Pracovníci celkem	5 370,65	<b>132 Zdravotní stav</b>		
	v tom:		133	Hospitalizovaní v nem. na 100 000 obyv.	23 490
93	lékaři	678,52	134	Pracovní neschopnost	
94	zubní lékaři	136,00	135	poč. hlášených případů na 100 nem. poj.	38,5
95	farmaceuti	141,08	136	průměrné % pracovní neschopnosti	4,770
96	ostatní odborní pracovníci ve zdravotnictví	3 095,20	137	Nově hlášená vybraná onemocnění	
	v tom:		138	jiné infekce způsob. salmonelami (A02)	245
97	ZPBD	2 156,64	139	TBC celkem (A15-19)	20
	z toho:		140	z toho: dýchacího ústrojí (A15-16)	15
98	všeobecné sestry a porodní asistentky	1 724,99	141	syfilis (A50-53)	7
99	ZPSZ	220,54	142	gonokoková infekce (A54)	12
100	ZPOD	686,97	143	virová encefalitida přen. klíšťaty (A84)	1
101	jiní odborní pracovníci (JOP) a dentisté	31,05	144	infekční mononukleóza (B27)	38
102	pedagogičtí pracovníci	13,50	145	bakteriální meningitida (G00)	7
103	technicko-hospodářští pracovníci (THP)	344,91	146	Nově hlášené případy zhoub. novotvarů a novotvarů in situ (C00-97, D00-09) (r.2007)	1 679
104	dělníci a provozní pracovníci	961,44		z toho:	
<b>105 Smluvní pracovníci (PP) ve zdravotnictví</b>			147	ZN plic - muži (C33-34)	127
106	Pracovníci celkem	49,81	148	ZN prsu - ženy (C50)	158
	v tom:		149	ZN kolorekta - muži (C18-21)	128
107	lékaři	16,57	150	ZN kolorekta - ženy (C18-21)	102
108	zubní lékaři	0,51	151	Počet živě naroz. dětí s vroz. vadou (r.2008)	98
109	farmaceuti	1,85	152	Počet dispenzar. onemocnění dětí a dorostu	21 781
110	ostatní odborní pracovníci ve zdravotnictví	19,75	153	Počet dispenzarizovaných u PL pro dospělé pro:	
	v tom:		154	hypertenzní nemoci (I10-15)	40 408
111	ZPBD	15,05	155	ischemické nemoci srdeční (I20-25)	20 096
	z toho:		156	cévní nemoci mozku (I60-69)	4 888
112	všeobecné sestry a porodní asistentky	12,36	157	Počet léčených diabetiků k 31.12.	24 617
113	ZPSZ	1,00			
114	ZPOD	3,70			
115	jiní odborní pracovníci (JOP) a dentisté	-			
116	pedagogičtí pracovníci	-			
117	technicko-hospodářští pracovníci (THP)	4,26			
118	dělníci a provozní pracovníci	6,87			

## Zdravotnictví okresu Nový Jičín

1 Demografie		35 Počty zdravotnických zařízení - pokračování		
2	Počet obyvatel k 1.7.	152 529	41 Léčebny tuberkulózy a respiračních nemocí	-
3	└ z toho: ženy	77 662	42 Psychiatrické léčebny	-
4	Počet obyvatel k 31.12.	152 563	43 Lázeňské léčebny	-
	z toho:		44 Ostatní lůžková zařízení	-
5	└ ženy celkem	77 732	45 Samostatná ambulantní zařízení	327
6	└└ z toho: ženy 15-49 let	37 348	46 Kojenecké ústavy a dětské domovy	-
7	└ děti (0-14 let)	22 764	47 Dětská centra a stacionáře	-
8	└ dorost (15-19 let)	10 158	48 Stacionáře pro dospělé	3
9	Index stáří	94,3	49 Zvláštní zdravotnická zařízení - ostatní	1
10	Mrtvě narození	2	50 Lékárny (vč. OOVL)	29
11	Živě narození	1 727	51 Výdejny zdravotnických prostředků	4
12	na 1000 obyvatel	11,3	52 Orgány ochrany veřejného zdraví	-
13	Zemřelí do 28 dnů	3	z toho:	
14	na 1 000 živě narozených	1,7	53 └ zdravotní ústav	-
15	Zemřelí do 1 roku	8	54 └ krajská hygienická stanice	-
16	na 1 000 živě narozených	4,6	55 Ostatní zdravotnická zařízení	-
17	Zemřelí celkem	1 556	<b>56 Lékárenská péče celkem</b>	
18	na 1 000 obyvatel	10,2	57 Počet obyvatel na 1 lékárně (vč. OOVL)	5 261
	z toho:		58 Farmaceuti (přepočtený počet)	75,68
19	└ novotvary	360	59 Farmaceutičtí asistenti (přepočtený počet)	45,00
20	└ nemoci oběhové	799	60 Počet expedovaných receptů a poukazů	1 011 836
21	└ poranění a otravy	108	61 Tržby za léčiva a zdrav.prostředky na 1 ob.	6 791
22	└ z toho: sebevraždy	25	<b>62 Lůžka</b>	
23	Standardizovaná úmrtnost celkem	815,0	63 Lůžka celkem	728
	z toho:		v tom:	
24	└ muži	1 113,4	64 └ nemocnice celkem	612
25	└ ženy	594,2	65 └ na 10 tis. obyv. k 31.12.	40,1
26	Potraty celkem	486	66 └ nem. soukromé (zřiz. fyz. nebo práv. os.)	162
27	na 1 000 žen fertil. věku (15-49 let)	13,0	67 └ léčebny pro dlouhodobě nemocné	116
	z toho:		68 └ léčebny tuberkulózy a respirač. nemocí	-
28	└ umělá přerušení těhotenství (UPT)	345	69 └ psychiatrické léčebny	-
29	na 1 000 žen fertilního věku	9,2	70 └ lázeňské léčebny	-
30	Procento žen užívající antikoncepci	.	71 └ ostatní lůžková zařízení	-
31	Sňatky	692	<b>72 Lékaři, vč. zubních lékařů (PP)</b>	
32	na 1 000 obyvatel	4,5	73 Lůžková péče celkem	125,10
33	Rozvody	342	v tom:	
34	na 1 000 obyvatel	2,2	74 └ nemocnice	118,40
<b>35 Počty zdravotnických zařízení</b>			75 └ léčebny pro dlouhodobě nemocné	6,70
36	Nemocnice celkem	3	76 └ léčebny tuberkulózy a respirač. nemocí	-
	z toho:		77 └ psychiatrické léčebny	-
37	└ nemocnice následné péče	-	78 └ lázeňské léčebny	-
38	└ nem. soukromé (zřiz. fyz. nebo práv. os.)	1	79 └ ostatní lůžková zařízení	-
39	└ z toho: následné péče	-		
40	Léčebny pro dlouhodobě nemocné	2		

## Zdravotnictví okresu Nový Jičín

<b>72 Lékaři, vč. zubních lékařů (PP) - pokračování</b>			<b>119 Prům. měs. plat v Kč (dle platných předpisů o platu)</b>		
80	Ambulantní péče (vč. SVLS) celkem	353,25	120	Celkem	25 924
	v tom:			z toho:	
81	ambulantní části nemocnic	50,21	121	lékaři a zubní lékaři	52 552
82	ambulantní části ost. lůžkových zařízení	-	122	všeobecné sestry a porodní asistentky	22 934
83	samostatná ambulantní zařízení celkem	303,04	123	ost.zdrav.prac. nelékaři s odb.způsobností	26 928
	z toho:		<b>124 Prům. měs. mzda v Kč (dle platných předpisů o mzdě)</b>		
84	praktičtí lékaři pro dospělé	65,80	125	Celkem	17 489
85	praktičtí lékaři pro děti a dorost	28,90		z toho:	
86	praktičtí zubní lékaři	72,20	126	lékaři a zubní lékaři	26 776
87	praktičtí ženští lékaři	16,20	127	všeobecné sestry a porodní asistentky	18 492
88	lékaři specialisté (vyjma SVLS)	80,31	128	ost.zdrav.prac. nelékaři s odb.způsobností	18 184
89	Společ. vyšetřovací a léčebné složky (SVLS)	41,43	<b>129 Počet ambulantních ošetření (bez SVLS, ZZS a AR)</b>		
90	Ostatní zdravotnická zařízení	3,60	130	Ošetření (vyšetření) v ambulantní péči	1 911 764
<b>91 Evidenční počet zaměstnanců a zaměstnavatelé (PP)</b>			131	na 1 obyvatele	12,5
92	Pracovníci celkem	2 426,30	<b>132 Zdravotní stav</b>		
	v tom:		133	Hospitalizovaní v nem. na 100 000 obyv.	21 520
93	lékaři	400,15	134	Pracovní neschopnost	
94	zubní lékaři	75,45	135	poč. hlášených případů na 100 nem. poj.	32,6
95	farmaceuti	77,81	136	průměrné % pracovní neschopnosti	5,263
96	ostatní odborní pracovníci ve zdravotnictví	1 553,33	137	Nově hlášená vybraná onemocnění	
	v tom:		138	jiné infekce způsob. salmonelami (A02)	205
97	ZPBD	1 108,84	139	TBC celkem (A15-19)	5
	z toho:		140	z toho: dýchacího ústrojí (A15-16)	4
98	všeobecné sestry a porodní asistentky	860,68	141	syfilis (A50-53)	1
99	ZPSZ	93,40	142	gonokoková infekce (A54)	8
100	ZPOD	300,85	143	virová encefalitida přen. klíšťaty (A84)	5
101	jiní odborní pracovníci (JOP) a dentisté	50,24	144	infekční mononukleóza (B27)	22
102	pedagogičtí pracovníci	-	145	bakteriální meningitida (G00)	4
103	technicko-hospodářští pracovníci (THP)	122,49	146	Nově hlášené případy zhoub. novotvarů a novotvarů in situ (C00-97, D00-09) (r.2007)	1 068
104	dělníci a provozní pracovníci	197,07		z toho:	
<b>105 Smluvní pracovníci (PP) ve zdravotnictví</b>			147	ZN plic - muži (C33-34)	60
106	Pracovníci celkem	26,60	148	ZN prsu - ženy (C50)	96
	v tom:		149	ZN kolorekta - muži (C18-21)	62
107	lékaři	6,80	150	ZN kolorekta - ženy (C18-21)	32
108	zubní lékaři	0,25	151	Počet živě naroz. dětí s vroz. vadou (r.2008)	58
109	farmaceuti	0,75	152	Počet dispenzar. onemocnění dětí a dorostu	17 666
110	ostatní odborní pracovníci ve zdravotnictví	11,47	153	Počet dispenzarizovaných u PL pro dospělé pro:	
	v tom:		154	hypertenzní nemoci (I10-15)	21 431
111	ZPBD	4,27	155	ischemické nemoci srdeční (I20-25)	11 771
	z toho:		156	cévní nemoci mozku (I60-69)	3 445
112	všeobecné sestry a porodní asistentky	3,02	157	Počet léčených diabetiků k 31.12.	9 055
113	ZPSZ	1,70			
114	ZPOD	4,50			
115	jiní odborní pracovníci (JOP) a dentisté	1,00			
116	pedagogičtí pracovníci	-			
117	technicko-hospodářští pracovníci (THP)	3,91			
118	dělníci a provozní pracovníci	3,42			



## Zdravotnictví okresu Opava

1 Demografie		35 Počty zdravotnických zařízení - pokračování		
2	Počet obyvatel k 1.7.	177 225	41 Léčebny tuberkulózy a respiračních nemocí	-
3	└ z toho: ženy	90 471	42 Psychiatrické léčebny	1
4	Počet obyvatel k 31.12.	177 133	43 Lázeňské léčebny	-
	z toho:		44 Ostatní lůžková zařízení	1
5	└ ženy celkem	90 434	45 Samostatná ambulantní zařízení	369
6	└└ z toho: ženy 15-49 let	43 079	46 Kojenecké ústavy a dětské domovy	1
7	└ děti (0-14 let)	25 828	47 Dětská centra a stacionáře	-
8	└ dorost (15-19 let)	10 921	48 Stacionáře pro dospělé	1
9	Index stáří	102,5	49 Zvláštní zdravotnická zařízení - ostatní	3
10	Mrtvě narození	5	50 Lékárny (vč. OOVL)	37
11	Živě narození	1 893	51 Výdejny zdravotnických prostředků	3
12	na 1000 obyvatel	10,7	52 Orgány ochrany veřejného zdraví	-
13	Zemřelí do 28 dnů	-	z toho:	
14	na 1 000 živě narozených	-	53 └ zdravotní ústav	-
15	Zemřelí do 1 roku	1	54 └ krajská hygienická stanice	-
16	na 1 000 živě narozených	0,5	55 Ostatní zdravotnická zařízení	-
17	Zemřelí celkem	1 900	<b>56 Lékárenská péče celkem</b>	
18	na 1 000 obyvatel	10,7	57 Počet obyvatel na 1 lékárně (vč. OOVL)	4 787
	z toho:		58 Farmaceuti (přepočtený počet)	77,46
19	└ novotvary	439	59 Farmaceutičtí asistenti (přepočtený počet)	57,09
20	└ nemoci oběhové	1 011	60 Počet expedovaných receptů a poukazů	1 083 026
21	└ poranění a otravy	93	61 Tržby za léčiva a zdrav.prostředky na 1 ob.	4 572
22	└ z toho: sebevraždy	20	<b>62 Lůžka</b>	
23	Standardizovaná úmrtnost celkem	802,5	63 Lůžka celkem	2 193
	z toho:		v tom:	
24	└ muži	1 049,0	64 └ nemocnice celkem	567
25	└ ženy	617,9	65 └ na 10 tis. obyv. k 31.12.	32,0
26	Potraty celkem	645	66 └ nem. soukromé (zřiz. fyz. nebo práv. os.)	-
27	na 1 000 žen fertil. věku (15-49 let)	14,9	67 └ léčebny pro dlouhodobě nemocné	238
	z toho:		68 └ léčebny tuberkulózy a respirač. nemocí	-
28	└ umělá přerušení těhotenství (UPT)	379	69 └ psychiatrické léčebny	1 015
29	na 1 000 žen fertilního věku	8,8	70 └ lázeňské léčebny	-
30	Procento žen užívající antikoncepci	.	71 └ ostatní lůžková zařízení	373
31	Sňatky	775	<b>72 Lékaři, vč. zubních lékařů (PP)</b>	
32	na 1 000 obyvatel	4,4	73 Lůžková péče celkem	173,95
33	Rozvody	409	v tom:	
34	na 1 000 obyvatel	2,3	74 └ nemocnice	81,40
<b>35 Počty zdravotnických zařízení</b>			75 └ léčebny pro dlouhodobě nemocné	14,05
36	Nemocnice celkem	1	76 └ léčebny tuberkulózy a respirač. nemocí	-
	z toho:		77 └ psychiatrické léčebny	58,97
37	└ nemocnice následné péče	-	78 └ lázeňské léčebny	-
38	└ nem. soukromé (zřiz. fyz. nebo práv. os.)	-	79 └ ostatní lůžková zařízení	19,53
39	└ z toho: následné péče	-		
40	Léčebny pro dlouhodobě nemocné	3		

## Zdravotnictví okresu Opava

<b>72 Lékaři, vč. zubních lékařů (PP) - pokračování</b>			<b>119 Prům. měs. plat v Kč (dle platných předpisů o platu)</b>		
80	Ambulantní péče (vč. SVLS) celkem	388,48	120	Celkem	23 120
	v tom:			z toho:	
81	ambulantní části nemocnic	60,67	121	lékaři a zubní lékaři	45 746
82	ambulantní části ost. lůžkových zařízení	0,20	122	všeobecné sestry a porodní asistentky	25 488
83	samostatná ambulantní zařízení celkem	327,61	123	ost.zdrav.prac. nelékaři s odb.způsobností	23 746
	z toho:		<b>124 Prům. měs. mzda v Kč (dle platných předpisů o mzdě)</b>		
84	praktičtí lékaři pro dospělé	74,35	125	Celkem	24 808
85	praktičtí lékaři pro děti a dorost	32,65		z toho:	
86	praktičtí zubní lékaři	96,30	126	lékaři a zubní lékaři	-
87	praktičtí ženští lékaři	16,80	127	všeobecné sestry a porodní asistentky	18 665
88	lékaři specialisté (vyjma SVLS)	83,53	128	ost.zdrav.prac. nelékaři s odb.způsobností	18 732
89	Společ. vyšetřovací a léčebné složky (SVLS)	33,78	<b>129 Počet ambulantních ošetření (bez SVLS, ZZS a AR)</b>		
90	Ostatní zdravotnická zařízení	1,35	130	Ošetření (vyšetření) v ambulantní péči	1 902 791
<b>91 Evidenční počet zaměstnanců a zaměstnavatelé (PP)</b>			131	na 1 obyvatele	10,7
92	Pracovníci celkem	3 622,61	<b>132 Zdravotní stav</b>		
	v tom:		133	Hospitalizovaní v nem. na 100 000 obyv.	19 463
93	lékaři	438,77	134	Pracovní neschopnost	
94	zubní lékaři	105,35	135	poč. hlášených případů na 100 nem. poj.	30,9
95	farmaceuti	77,41	136	průměrné % pracovní neschopnosti	4,229
96	ostatní odborní pracovníci ve zdravotnictví	2 288,05	137	Nově hlášená vybraná onemocnění	
	v tom:		138	jiné infekce způsob. salmonelami (A02)	266
97	ZPBD	1 517,78	139	TBC celkem (A15-19)	3
	z toho:		140	z toho: dýchacího ústrojí (A15-16)	3
98	všeobecné sestry a porodní asistentky	1 269,98	141	syfilis (A50-53)	3
99	ZPSZ	159,88	142	gonokoková infekce (A54)	11
100	ZPOD	580,71	143	virová encefalitida přen. klíšťaty (A84)	17
101	jiní odborní pracovníci (JOP) a dentisté	29,68	144	infekční mononukleóza (B27)	74
102	pedagogičtí pracovníci	2,50	145	bakteriální meningitida (G00)	4
103	technicko-hospodářští pracovníci (THP)	188,99	146	Nově hlášené případy zhoub. novotvarů a novotvarů in situ (C00-97, D00-09) (r.2007)	1 227
104	dělníci a provozní pracovníci	521,54		z toho:	
<b>105 Smluvní pracovníci (PP) ve zdravotnictví</b>			147	ZN plic - muži (C33-34)	62
106	Pracovníci celkem	33,07	148	ZN prsu - ženy (C50)	89
	v tom:		149	ZN kolorekta - muži (C18-21)	96
107	lékaři	16,28	150	ZN kolorekta - ženy (C18-21)	60
108	zubní lékaři	0,48	151	Počet živě naroz. dětí s vroz. vadou (r.2008)	115
109	farmaceuti	3,65	152	Počet dispenzar. onemocnění dětí a dorostu	12 243
110	ostatní odborní pracovníci ve zdravotnictví	6,12	153	Počet dispenzarizovaných u PL pro dospělé	
	v tom:			pro:	
111	ZPBD	2,86	154	hypertenzní nemoci (I10-15)	30 484
	z toho:		155	ischemické nemoci srdeční (I20-25)	14 153
112	všeobecné sestry a porodní asistentky	1,81	156	cévní nemoci mozku (I60-69)	4 483
113	ZPSZ	1,40	157	Počet léčených diabetiků k 31.12.	10 984
114	ZPOD	1,86			
115	jiní odborní pracovníci (JOP) a dentisté	-			
116	pedagogičtí pracovníci	-			
117	technicko-hospodářští pracovníci (THP)	3,77			
118	dělníci a provozní pracovníci	2,77			

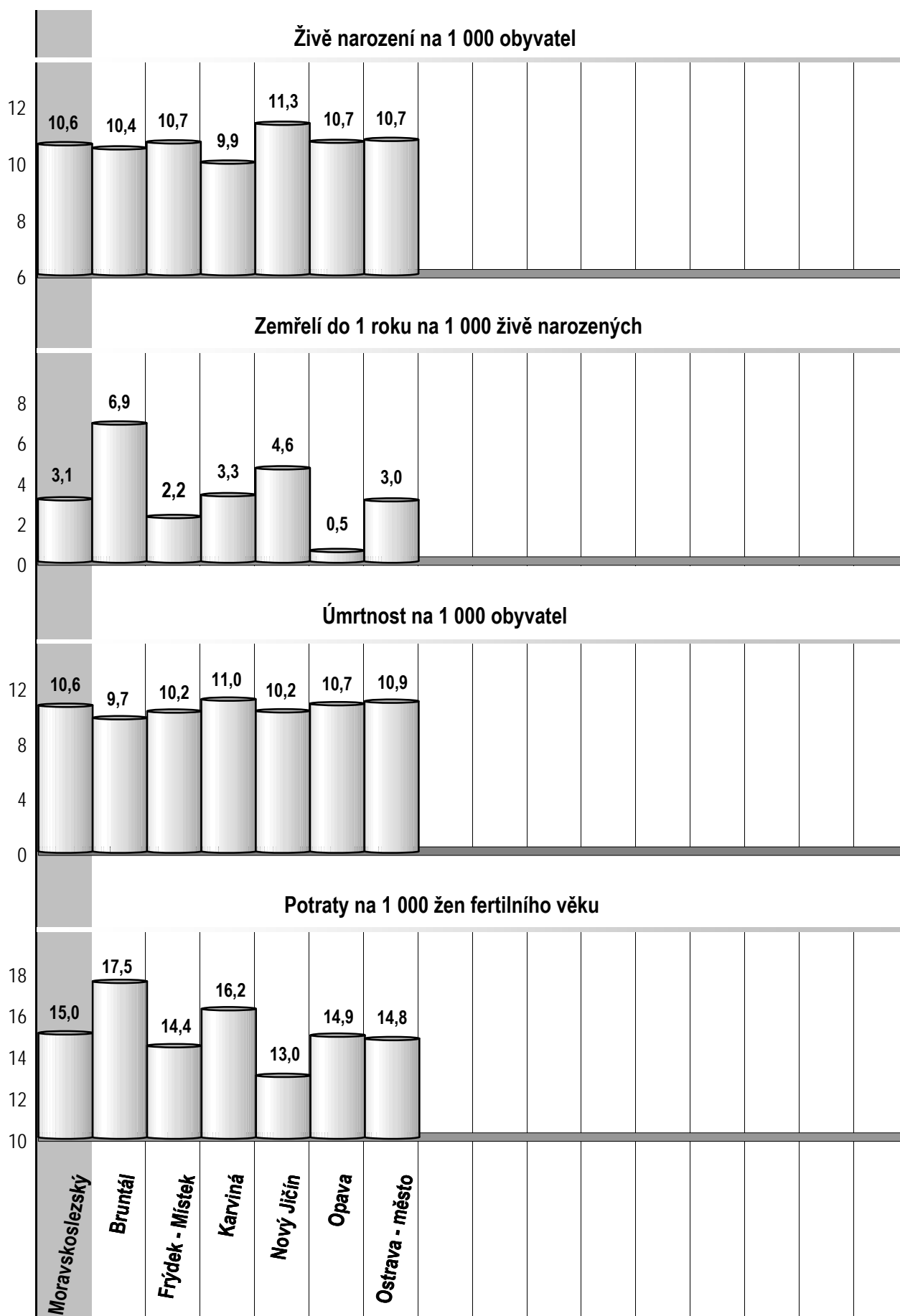
## Zdravotnictví okresu Ostrava - město

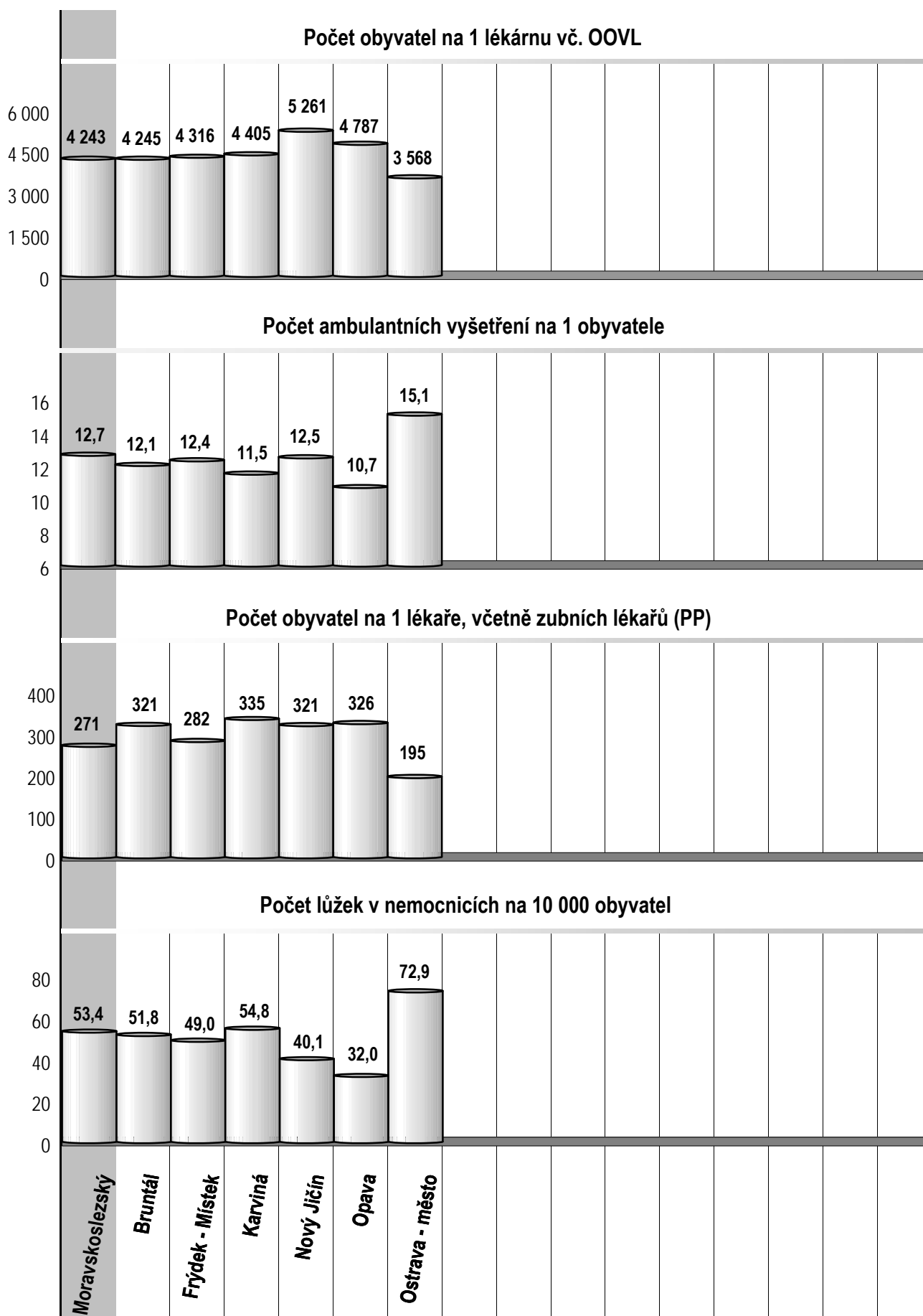
1 Demografie		35 Počty zdravotnických zařízení - pokračování		
2	Počet obyvatel k 1.7.	336 317	41 Léčebny tuberkulózy a respiračních nemocí	-
3	└ z toho: ženy	173 188	42 Psychiatrické léčebny	-
4	Počet obyvatel k 31.12.	335 425	43 Lázeňské léčebny	1
	z toho:		44 Ostatní lůžková zařízení	3
5	└ ženy celkem	172 808	45 Samostatná ambulantní zařízení	868
6	└└ z toho: ženy 15-49 let	81 927	46 Kojenecké ústavy a dětské domovy	1
7	└ děti (0-14 let)	46 911	47 Dětská centra a stacionáře	3
8	└ dorost (15-19 let)	20 013	48 Stacionáře pro dospělé	3
9	Index stáří	110,7	49 Zvláštní zdravotnická zařízení - ostatní	5
10	Mrtvě narození	9	50 Lékárny (vč. OOVL)	94
11	Živě narození	3 615	51 Výdejny zdravotnických prostředků	12
12	na 1000 obyvatel	10,7	52 Orgány ochrany veřejného zdraví	2
13	Zemřelí do 28 dnů	4	z toho:	
14	na 1 000 živě narozených	1,1	53 └ zdravotní ústav	1
15	Zemřelí do 1 roku	11	54 └ krajská hygienická stanice	1
16	na 1 000 živě narozených	3,0	55 Ostatní zdravotnická zařízení	-
17	Zemřelí celkem	3 663	<b>56 Lékárenská péče celkem</b>	
18	na 1 000 obyvatel	10,9	57 Počet obyvatel na 1 lékárně (vč. OOVL)	3 568
	z toho:		58 Farmaceuti (přepočtený počet)	221,23
19	└ novotvary	920	59 Farmaceutičtí asistenti (přepočtený počet)	180,01
20	└ nemoci oběhové	1 767	60 Počet expedovaných receptů a poukazů	3 042 507
21	└ poranění a otravy	179	61 Tržby za léčiva a zdrav.prostředky na 1 ob.	10 230
22	└ z toho: sebevraždy	49	<b>62 Lůžka</b>	
23	Standardizovaná úmrtnost celkem	810,3	63 Lůžka celkem	3 095
	z toho:		v tom:	
24	└ muži	1 074,9	64 └ nemocnice celkem	2 446
25	└ ženy	618,9	65 └ na 10 tis. obyv. k 31.12.	72,9
26	Potraty celkem	1 215	66 └ nem. soukromé (zřiz. fyz. nebo práv. os.)	458
27	na 1 000 žen fertil. věku (15-49 let)	14,8	67 └ léčebny pro dlouhodobě nemocné	124
	z toho:		68 └ léčebny tuberkulózy a respirač. nemocí	-
28	└ umělá přerušení těhotenství (UPT)	794	69 └ psychiatrické léčebny	-
29	na 1 000 žen fertilního věku	9,6	70 └ lázeňské léčebny	483
30	Procento žen užívající antikoncepci	.	71 └ ostatní lůžková zařízení	42
31	Sňatky	1 604	<b>72 Lékaři, vč. zubních lékařů (PP)</b>	
32	na 1 000 obyvatel	4,8	73 Lůžková péče celkem	463,41
33	Rozvody	979	v tom:	
34	na 1 000 obyvatel	2,9	74 └ nemocnice	447,82
<b>35 Počty zdravotnických zařízení</b>			75 └ léčebny pro dlouhodobě nemocné	5,50
36	Nemocnice celkem	3	76 └ léčebny tuberkulózy a respirač. nemocí	-
	z toho:		77 └ psychiatrické léčebny	-
37	└ nemocnice následné péče	-	78 └ lázeňské léčebny	7,10
38	└ nem. soukromé (zřiz. fyz. nebo práv. os.)	1	79 └ ostatní lůžková zařízení	2,99
39	└ z toho: následné péče	-		
40	Léčebny pro dlouhodobě nemocné	1		

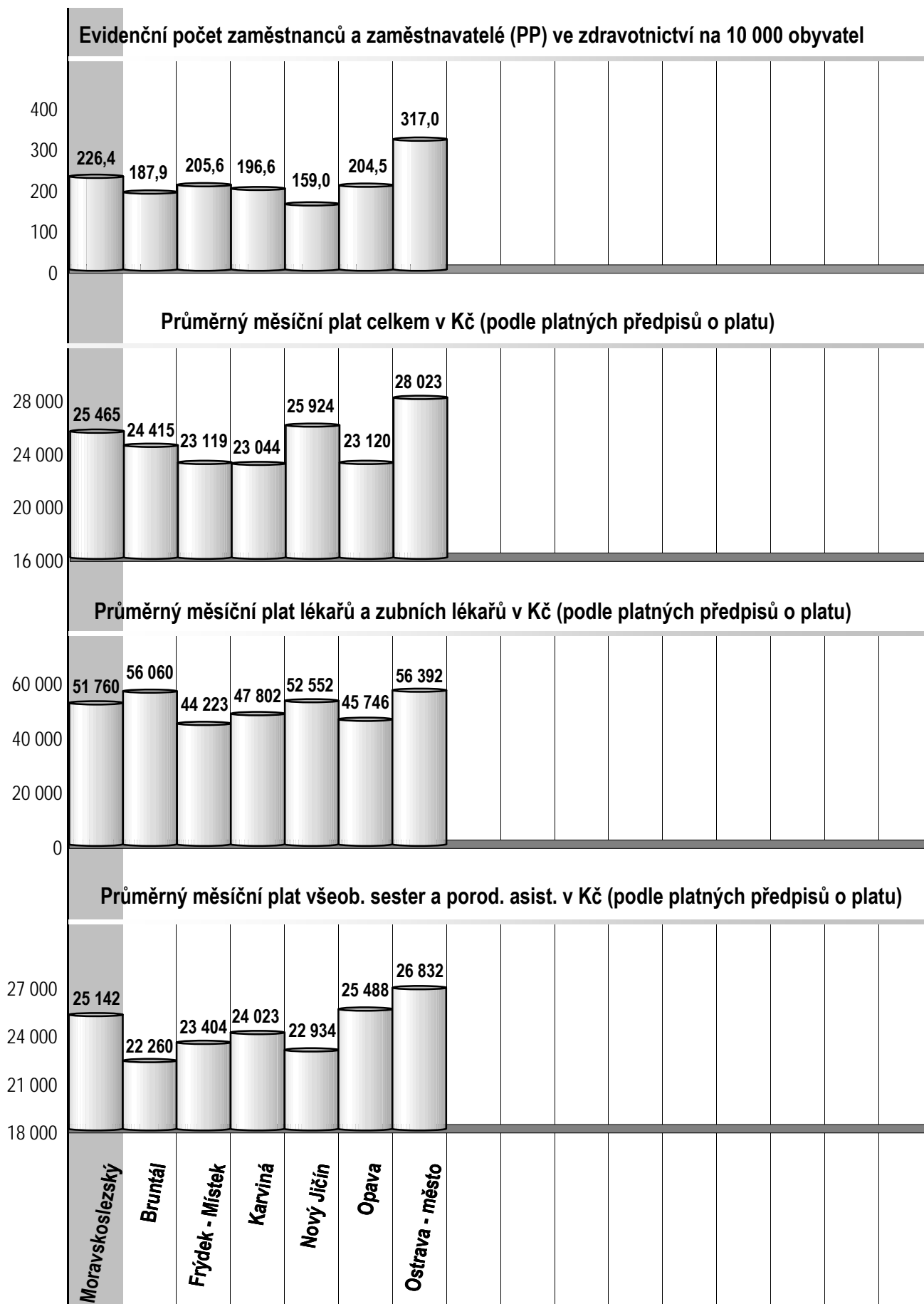


## Zdravotnictví okresu Ostrava - město

<b>72 Lékaři, vč. zubních lékařů (PP) - pokračování</b>		<b>119 Prům. měs. plat v Kč (dle platných předpisů o platu)</b>		
80	Ambulantní péče (vč. SVLS) celkem	1 225,95	120 Celkem	28 023
	v tom:		z toho:	
81	ambulantní části nemocnic	342,79	121 lékaři a zubní lékaři	56 392
82	ambulantní části ost. lůžkových zařízení	7,35	122 všeobecné sestry a porodní asistentky	26 832
83	samostatná ambulantní zařízení celkem	875,81	123 ost.zdrav.prac. nelékaři s odb.způsobností	25 897
	z toho:		<b>124 Prům. měs. mzda v Kč (dle platných předpisů o mzdě)</b>	
84	praktičtí lékaři pro dospělé	170,25	125 Celkem	24 338
85	praktičtí lékaři pro děti a dorost	62,62	z toho:	
86	praktičtí zubní lékaři	218,11	126 lékaři a zubní lékaři	52 475
87	praktičtí ženští lékaři	37,65	127 všeobecné sestry a porodní asistentky	22 994
88	lékaři specialisté (vyjma SVLS)	241,45	128 ost.zdrav.prac. nelékaři s odb.způsobností	24 139
89	Společ. vyšetřovací a léčebné složky (SVLS)	123,28	<b>129 Počet ambulantních ošetření (bez SVLS, ZZS a AR)</b>	
90	Ostatní zdravotnická zařízení	89,29	130 Ošetření (vyšetření) v ambulantní péči	5 084 811
<b>91 Evidenční počet zaměstnanců a zaměstnavatelé (PP)</b>			131 na 1 obyvatele	15,1
92	Pracovníci celkem	10 632,58	<b>132 Zdravotní stav</b>	
	v tom:		133 Hospitalizovaní v nem. na 100 000 obyv.	19 642
93	lékaři	1 468,30	134 Pracovní neschopnost	
94	zubní lékaři	254,34	135 poč. hlášených případů na 100 nem. poj.	32,6
95	farmaceuti	228,88	136 průměrné % pracovní neschopnosti	4,638
96	ostatní odborní pracovníci ve zdravotnictví	7 044,76	137 Nově hlášená vybraná onemocnění	
	v tom:		138 jiné infekce způsob. salmonelami (A02)	296
97	ZPBD	4 549,34	139 TBC celkem (A15-19)	12
	z toho:		140 z toho: dýchacího ústrojí (A15-16)	10
98	všeobecné sestry a porodní asistentky	3 446,57	141 syfilis (A50-53)	29
99	ZPSZ	477,81	142 gonokoková infekce (A54)	27
100	ZPOD	1 721,86	143 virová encefalitida přen. klíšťaty (A84)	8
101	jiní odborní pracovníci (JOP) a dentisté	295,75	144 infekční mononukleóza (B27)	123
102	pedagogičtí pracovníci	13,50	145 bakteriální meningitida (G00)	11
103	technicko-hospodářští pracovníci (THP)	795,31	146 Nově hlášené případy zhoub. novotvarů a novotvarů in situ (C00-97, D00-09) (r.2007)	2 571
104	dělníci a provozní pracovníci	827,49	z toho:	
<b>105 Smluvní pracovníci (PP) ve zdravotnictví</b>			147 ZN plic - muži (C33-34)	164
106	Pracovníci celkem	131,00	148 ZN prsu - ženy (C50)	201
	v tom:		149 ZN kolorekta - muži (C18-21)	175
107	lékaři	53,41	150 ZN kolorekta - ženy (C18-21)	105
108	zubní lékaři	0,40	151 Počet živě naroz. dětí s vroz. vadou (r.2008)	146
109	farmaceuti	1,30	152 Počet dispenzar. onemocnění dětí a dorostu	23 624
110	ostatní odborní pracovníci ve zdravotnictví	50,39	153 Počet dispenzarizovaných u PL pro dospělé pro:	
	v tom:		154 hypertenzní nemoci (I10-15)	61 826
111	ZPBD	36,04	155 ischemické nemoci srdeční (I20-25)	26 735
	z toho:		156 cévní nemoci mozku (I60-69)	8 113
112	všeobecné sestry a porodní asistentky	29,85	157 Počet léčených diabetiků k 31.12.	29 009
113	ZPSZ	2,99		
114	ZPOD	8,81		
115	jiní odborní pracovníci (JOP) a dentisté	2,55		
116	pedagogičtí pracovníci	-		
117	technicko-hospodářští pracovníci (THP)	13,99		
118	dělníci a provozní pracovníci	11,51		





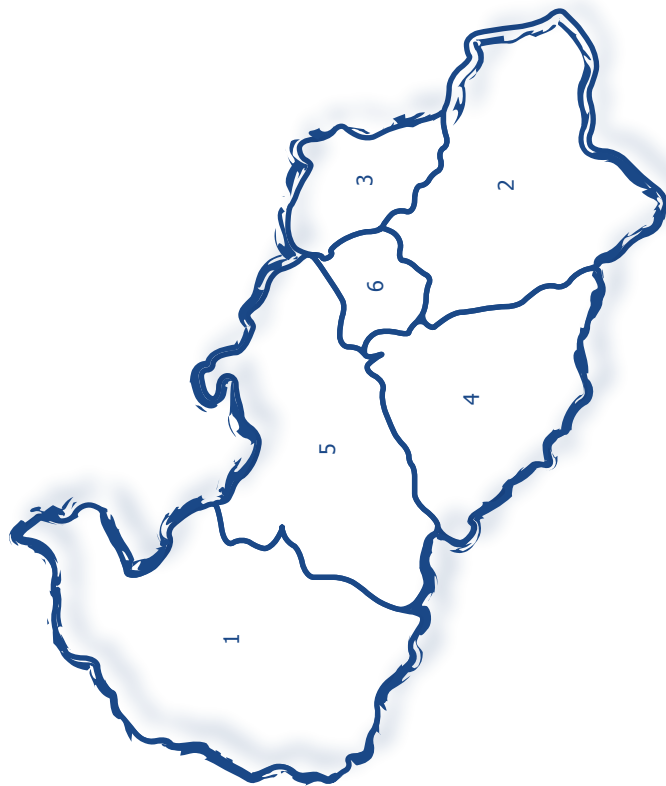




Moravskoslezský kraj

Moravskoslezský kraj

## Zdravotnictví Moravskoslezského kraje 2009



1 Bruntál | 2 Frýdek - Místek | 3 Karviná | 4 Nový Jičín | 5 Opava | 6 Ostrava