

Zdravotnictví
Olomouckého kraje 2002

Vydal Ústav zdravotnických informací a statistiky České republiky
© ÚZIS ČR, 2003
ISBN: 80-7280-252-6

Obsah

Úvod	3
Počty lůžek v nemocnicích k 31.12.2002 - Olomoucký kraj	5
Počty lůžek v odborných léč. ústavech k 31.12.2002 - Olomoucký kraj	6
Poznámky	7

Tabulková část

Zdravotnictví Olomouckého kraje	8
Zdravotnictví okresu Jeseník	10
Zdravotnictví okresu Olomouc	12
Zdravotnictví okresu Prostějov	14
Zdravotnictví okresu Přerov	16
Zdravotnictví okresu Šumperk	18
Financování zdravotnictví v ČR v roce 2002	20
Smluvní pracovníci podle kategorií	21

Grafická část

Živě narození na 1 000 obyvatel	22
Kojenecká úmrtnost na 1 000 živě narozených	22
Zemřelí celkem na 1 000 obyvatel	22
Potraty na 1 000 žen fertilního věku	22
Počet obyvatel na 1 lékárnu	23
Počet ošetření na 1 obyvatele	23
Počet obyvatel na 1 lékaře (přepočtený počet)	23
Počet lůžek v nemocnicích na 10 000 obyvatel	23
Evidenční počet pracovníků ve zdravotnictví (přepočtený počet) na 10 000 obyvatel	24
Průměrná měsíční mzda celkem (za organizace odměňované dle zákona 143/92 Sb.)	24
Průměrná ošetrovací doba v nemocnicích	25
Zkratky, definice pojmů	26

Úvod

Regionální odbor ÚZIS ČR severní Moravy vydával od roku 1997 přehled základních údajů o zdravotnictví jednotlivých okresů. Od roku 2001 tento přehled zpracovává Olomoucký krajský odbor ÚZIS ČR.

Organizace řízené Ministerstvem zdravotnictví jsou zahrnuty do příslušných okresů podle sídla zdravotnických zařízení.

Touto publikací chceme doplnit Zdravotnickou ročenku Olomouckého kraje a vytvořit ucelený soubor informací o stavu a vývoji zdravotnických zařízení, o lůžkovém fondu a jeho využití, o zdravotním stavu obyvatel a vybraných demografických údajích za oblast Olomouckého kraje. Údaje o síti zdravotnických zařízení, pracovnících a mzdách jsou za zdravotnická zařízení všech rezortů (zdravotnictví, obrana, vnitro, spravedlnost a doprava), do roku 2000 byly publikovány pouze za rezort zdravotnictví.

Pokud není uvedeno jinak, prezentované údaje se týkají roku 2002 a jsou napočteny na obyvatelstvo k 1.7. Údaje týkající se zdravotnických zařízení a pracovníků jsou uváděny k 31.12.

Zpracoval ÚZIS ČR
Olomoucký krajský odbor
P.O.BOX 9, Kosmonautů 10
tel.: 585 510 249
e-mail: morysova@uzis.cz
<http://www.uzis.cz>

V publikaci jsou uvedeny Poměrné náklady na 1 ošetrovací den. Jde o údaj, který využívá data z ročního statistického výkazu E(MZ)6-12 (dále jen E612) o ekonomice zdravotnického zařízení (dále ZZ), které vede podvojný účetnictví a jeho Přílohy č. 1.

Poměrné náklady na 1 ošetrovací den jsou vypočítány podle následujícího vzorce:

Poměrné náklady na 1 ošetrovací den = $L \cdot \{1 + (D + J + N) / (L + A)\} / T$, kde:

L = náklady na lůžkovou zdravotní péči (viz výkaz E612, ř. 30, sl. 2)

D = náklady na zdravotní dopravu (viz výkaz E612, ř. 30, sl. 4)

J = náklady na jinou zdravotní péči (viz výkaz E612, ř. 30, sl. 5)

N = náklady na výkony nezdravotní (viz výkaz E612, ř. 30, sl. 6)

A = náklady na ambulantní péči (viz výkaz E612, ř. 30, sl. 3)

T = počet ošetrovacích dnů (viz výkaz E612, Příloha 1, ř. 33, sl. 1))

Výpočet byl proveden za zdravotnická zařízení, u kterých byly k dispozici všechny dílčí údaje.

Tato metoda není zcela exaktní z hlediska ekonomů, ale poskytuje orientační hodnotu nákladů na 1 ošetrovací den, která v sobě zahrnuje podíly z nákladů, které není možné vyčlenit specificky pro lůžkovou část.

Poznámky

Tržby za léčiva a zdravotnické prostředky na 1 obyvatele (řádek 55)

= za recepty a poukazy vč. doplatků, volný prodej

Ošetření (vyšetření) v ambulantní péči (bez SVLS),

Ošetření (vyšetření) v ambulantní péči (bez SVLS) na 1 obyvatele
(řádek 102, 103)

= včetně vyšetření LSPP

Syfilis, Gonokoková infekce (řádek 125, 126)

= údaj bez cizinců a bezdomovců

TBC celkem (řádek 127)

**= TBC nově zjištěná + recidivy, bakteriologicky ověřená i neověřená;
údaj za kraj včetně cizinců a bezdomovců**

Zhoubné novotvary a novotvary in situ (řádek 129)

**= předběžné údaje za rok 2001;
údaj za kraj včetně bezdomovců**

Živě narození s vrozenou vadou, Počet hlášených vrozených vad (řádek 131, 132)

**= živě narození s vrozenou vadou (resp. počet hlášených vrozených vad)
zjištěnou do 1 roku života**

Počet žen užívajících antikoncepci k 31. 12. (řádek 134)

= počet žen užívajících antikoncepci hormonální i nitroděložní

Značky v tabulkách

Ležatá čárka (-)	v tabulce na místě čísla značí, že se jev nevyskytoval
Nula (0; 0,0; 0,00)	znamená, že se jev vyskytl, ale hodnota vypočteného ukazatele je menší než polovina jednotky použité v tabulce
Tečka (.)	na místě čísla značí, že údaj není k dispozici nebo je nespolehlivý
Ležatý křížek (x)	značí, že zápis není možný z logických důvodů
Stříška (^)	ke zveřejnění údajů nebyl dán souhlas

Počty lůžek v nemocnicích k 31.12.2002 - Olomoucký kraj

<i>Jesenická nemocnice s.r.o. 126:</i>	interní 37, dětské 24, ženské 26, chirurgické 34, ARO 5
<i>Fakult. Nemoc. Olomouc 1 565:</i>	interní 216, geriatrické 90, alergologické 33, TRN 46, nervové 72, psychiatrické 90, nemoci z povolání 18, dětské 127, ženské 106, novorozenecké 50, chirurgické 131, neurochirurgické 44, plast. chirurgie 11, traumatologické 27, ARO 5, ortopedické 75, urologické 59, ORL 58, oční 60, stomatologické 24, kožní 38, radioterapie 64, rehabilitační 28, nukleární medicíny 10, klinické hematologie 34, intenzivní péče 8, kardiochirurgie 41
<i>Nemocnice Šternberk 252:</i>	interní 50, gastroenterologické 14, geriatrické 35, nervové 20, dětské 40, ženské 37, chirurgické 25, traumatologické 26, ARO 5
<i>Vojenská nemocnice Olomouc Klášterní Hradisko 230:</i>	interní 59, nervové 35, psychiatrické 25, chirurgické 53, ARO 5, ORL 19, oční 5, kožní 29
<i>Nemocnice Prostějov 481:</i>	interní 94, infekční 26, TRN 20, nervové 41, dětské 55, ženské 48, chirurgické 92, ARO 5, ortopedické 20, ORL 20, oční 14, kožní 22, rehabilitační 24
<i>Nemocnice Přerov ^:</i>	interní ^, nervové ^, dětské ^, ženské ^, chirurgické ^, ARO ^, ortopedické ^, urologické ^, ORL ^, oční ^, kožní ^
<i>Nemocnice Hranice a.s. ^:</i>	interní ^, infekční ^, dětské ^, ženské ^, chirurgické ^, plastické chirurgie ^, ARO ^
<i>Nemocnice Šumperk s.r.o. 513:</i>	interní 133, TRN 31, nervové 30, dětské 45, ženské 60, chirurgické 80, ARO 6, ortopedické 30, urologické 27, ORL 30, oční 21, kožní 20
<i>Interna Zábřeh s.r.o. 66:</i>	interní 66
<i>M-VIA-NOVA s.r.o. Zábřeh 47:</i>	ženské 47

Počty lůžek v odborných léčebných ústavech k 31.12.2002 - Olomoucký kraj

Jeseník	Léčebny pro dlouhodobě nemocné	30
	Psychiatrická léčebna	150
	Ostatní dětské OLÚ	170

Olomouc	Léčebna pro dlouhodobě nemocné	234
	Léčebny TRN	110
	Psychiatrická léčebna	600
	Ostatní OLÚ	^

Prostějov	Léčebna pro dlouhodobě nemocné	72

Přerov	Léčebna pro dlouhodobě nemocné	170

Zdravotnictví - Olomoucký kraj

1 Demografie		50 Lékárenská péče celkem		
2	Počet obyvatel k 1.7.	637 401	51 Počet obyvatel na 1 lékárně	5 537
3	z toho: ženy	327 496	52 Farmaceuti (PP)	316,44
4	Počet obyvatel k 31.12.	636 750	53 Farmaceut. laboranti (PP)	228,56
5	z toho: ženy celkem	327 239	54 Počet exped. receptů a poukazů	6 358 216
6	z toho: ženy 15-49 let	160 101	55 Tržby za léčiva a zdrav. prostředky na 1 obyv.	3 783
7	děti (0-14 let)	100 789	56 Lůžka	
8	dorost (15-19 let)	42 290	57 Lůžka celkem	8 151
9	Index stáří	86,7	58 v tom: nemocnice celkem	3 839
10	Mrtvě narození	15	59 na 10 tis. ob. k 31.12.	60,3
11	Živě narození	5 667	60 z toho: privátní nemocnice	959
12	na 1 000 obyvatel	8,9	61 LDN	506
13	Zemřelí do 28 dnů	15	62 léčebny TRN	110
14	na 1 000 živě narozených	2,6	63 psychiatrické léčebny	750
15	Zemřelí do 1 roku	23	64 lázeňské léčebny	2 676
16	na 1 000 živě narozených	4,1	65 ostatní lůžková zařízení	270
17	Zemřelí celkem	6 680	66 Lékaři (PP)	
18	na 1 000 obyvatel	10,5	67 Lůžková péče celkem	694,67
19	z toho: novotvary	1 726	68 v tom: nemocnice	601,21
20	nemoci oběhové	3 491	69 LDN	17,10
21	poranění a otravy	430	70 léčebny TRN	5,50
22	Standardizovaná úmrtnost celkem	879,6	71 psychiatrické léčebny	29,85
23	z toho: muži	1 164,4	72 lázeňské léčebny	36,39
24	ženy	676,0	73 ostatní lůžková zařízení	4,62
25	Potraty	2 378	74 Ambulantní péče celkem	1 776,73
26	na 1 000 žen fertilního věku (15-49 let)	14,8	75 v tom: amb. části nemocnic	422,97
27	z toho: UPT	1 628	76 amb. části ost. lůžkových zařízení	2,10
28	na 1 000 žen fertilního věku	10,1	77 samostatná amb. zařízení celkem	1 351,66
29	Sňatky	3 009	78 z toho: PL pro dospělé	293,83
30	na 1 000 obyvatel	4,7	79 PL pro děti a dorost	139,65
31	Rozvody	1 866	80 PL stomatolog	363,60
32	na 1 000 obyvatel	2,9	81 PL gynekolog	69,16
33 Počty zdravotnických zařízení			82 ost. special.(bezSVLS)	297,25
34	Nemocnice	10	83 SVLS	188,98
35	z toho: privátní	5	84 Ostatní zdravotnická zařízení	63,21
36	Léčebny pro dlouhodobě nemocné	5	85 Evidenční počet pracovníků (PP)	
37	Léčebny TRN	1	86 Pracovníci celkem	14 988,81
38	Psychiatrické léčebny	2	87 v tom: lékaři	2 534,61
39	Lázeňské léčebny	7	88 farmaceuti	316,44
40	Ostatní lůžková zařízení	3	89 zdrav. prac. s jiným VŠ vzděl.	29,94
41	Samostatná ambulantní zařízení	1 526	90 jiní odborní pracovníci (VŠ, SŠ vč. dentistů)	342,73
42	Kojenecké ústavy a dětské domovy	4	91 SZP	6 854,95
43	Dětská centra a stacionáře	3	92 NZP	428,62
44	Stacionáře pro dospělé	-	93 PZP	1 111,09
45	Zvláštní zdrav. zařízení - ostatní	27	94 pedagogičtí pracovníci	39,59
46	Lékařny	115	95 THP	1 079,40
47	Výdejny léků a zdravotnických prostředků	9	96 dělníci a provozní pracovníci	2 251,44
48	Hygienická služba	5		
49	Ostatní zdravotnická zařízení	5		

Zdravotnictví - Olomoucký kraj

97 Průměrná měsíční mzda v Kč		135 Nemocnice Olomoucký kraj		
98	Celkem	18 338	136 počet lůžek k 31.12.	3 839
99	z toho: lékaři	36 752	137 počet hospitalizovaných	124 097
100	SZP	17 149	138 prům. obs. lůžka na 1 úvazek lékaře/den	4,4
101 Doplnující ukazatele			139 prům. obs. lůžka na 1 SZP u lůžka/den	1,4
102	Ošetření (vyšetření) v ambulantní péči (bez SVLS)	9 955 138	140 využití lůžek ve dnech	252,0
103	na 1 obyvatele	15,6	141 průměrná ošetrovací doba	7,8
104	Výdaje VZP na 1 standardizovaného pojištěnce	.	142 náklady na 1 ošetrovací den	2 632
105 Zdravotní stav				
106	Pracovní neschopnost			
107	prům. počet nemocensky pojištěných	230 288		
108	hlášené případy - absolutně	190 704		
109	na 100 pojištěnců	82,8		
110	průměrné trvání 1 případu	32,7		
111	průměrné % pracovní neschopnosti	7,429		
112	Hlášená onemocnění			
113	jiné infekce způsobené salmonelami (A02)	2 182		
114	spála (A38)	98		
115	virová encefalitida přen.klíšťaty (A84)	16		
116	plané neštovice (B01)	1 862		
117	zarděnky (B06)	355		
118	akutní virová hepatitida A (B15)	5		
119	akutní virová hepatitida B (B16)	30		
120	virová hepatitida ostatní (B17-19)	18		
121	epidemický zánět příušnic (B26)	5		
122	infekční mononukleóza (B27)	179		
123	scabies - svrab (B86)	301		
124	bakteriální meningitida (G00)	10		
125	syfilis (A50-53)	35		
126	gonokoková infekce (A54)	70		
127	TBC celkem (A15-19)	51		
128	z toho: dýchacího ústrojí (A15-16)	44		
129	zhoubné novotvary a nov. in situ (C00-97)(D00-09)	4 164		
130	Počet sebevražd (X60-84)	111		
131	Živě narození s vrozenou vadou	161		
132	Počet hlášených vrozených vad	181		
133	Počet léčených diabetiků k 31.12.	37 393		
134	Počet žen užívajících antikoncepci k 31.12.	83 307		

Zdravotnictví okresu Jeseník

1 Demografie		50 Lékárenská péče celkem		
2	Počet obyvatel k 1.7.	42 345	51 Počet obyvatel na 1 lékárnu	5 281
3	z toho: ženy	21 436	52 Farmaceuti (PP)	14,50
4	Počet obyvatel k 31.12.	42 251	53 Farmaceut. laboranti (PP)	14,41
5	z toho: ženy celkem	21 385	54 Počet exped. receptů a poukazů	350 596
6	z toho: ženy 15-49 let	10 550	55 Tržby za léčiva a zdrav. prostředky na 1 obyv.	2 817
7	děti (0-14 let)	7 082	56 Lůžka	
8	dorost (15-19 let)	3 032	57 Lůžka celkem	1 667
9	Index stáří	70,2	58 v tom: nemocnice celkem	126
10	Mrtvě narození	1	59 na 10 tis. ob. k 31.12.	29,8
11	Živě narození	378	60 z toho: privátní nemocnice	126
12	na 1 000 obyvatel	8,9	61 LDN	30
13	Zemřelí do 28 dnů	-	62 léčebny TRN	-
14	na 1 000 živě narozených	-	63 psychiatrické léčebny	150
15	Zemřelí do 1 roku	-	64 lázeňské léčebny	1 191
16	na 1 000 živě narozených	-	65 ostatní lůžková zařízení	170
17	Zemřelí celkem	433	66 Lékaři (PP)	
18	na 1 000 obyvatel	10,2	67 Lůžková péče celkem	40,12
19	z toho: novotvary	90	68 v tom: nemocnice	14,90
20	nemoci oběhové	249	69 LDN	1,70
21	poranění a otravy	35	70 léčebny TRN	-
22	Standardizovaná úmrtnost celkem	985,5	71 psychiatrické léčebny	3,80
23	z toho: muži	1 443,6	72 lázeňské léčebny	15,60
24	ženy	688,6	73 ostatní lůžková zařízení	4,12
25	Potraty	181	74 Ambulantní péče celkem	86,50
26	na 1 000 žen fertilního věku (15-49 let)	17,1	75 v tom: amb. části nemocnic	18,60
27	z toho: UPT	116	76 amb. části ost. lůžkových zařízení	0,80
28	na 1 000 žen fertilního věku	10,9	77 samostatná amb. zařízení celkem	67,10
29	Sňatky	192	78 z toho: PL pro dospělé	17,60
30	na 1 000 obyvatel	4,5	79 PL pro děti a dorost	10,00
31	Rozvody	139	80 PL stomatolog	19,90
32	na 1 000 obyvatel	3,3	81 PL gynekolog	4,20
33 Počty zdravotnických zařízení			82 ost. special.(bezSVLS)	14,30
34	Nemocnice	1	83 SVLS	6,60
35	z toho: privátní	1	84 Ostatní zdravotnická zařízení	1,60
36	Léčebny pro dlouhodobě nemocné	1	85 Evidenční počet pracovníků (PP)	
37	Léčebny TRN	-	86 Pracovníci celkem	1 239,93
38	Psychiatrické léčebny	1	87 v tom: lékaři	128,22
39	Lázeňské léčebny	3	88 farmaceuti	14,50
40	Ostatní lůžková zařízení	1	89 zdrav. prac. s jiným VŠ vzděl.	1,00
41	Samostatná ambulantní zařízení	90	90 jiní odborní pracovníci (VŠ, SŠ vč. dentistů)	21,20
42	Kojenecké ústavy a dětské domovy	-	91 SZP	396,50
43	Dětská centra a stacionáře	-	92 NZP	49,48
44	Stacionáře pro dospělé	-	93 PZP	68,64
45	Zvláštní zdrav. zařízení - ostatní	5	94 pedagogičtí pracovníci	3,00
46	Léčebny	8	95 THP	90,18
47	Výdejny léků a zdravotnických prostředků	-	96 dělníci a provozní pracovníci	467,21
48	Hygienická služba	1		
49	Ostatní zdravotnická zařízení	-		

Zdravotnictví okresu Jeseník

97 Průměrná měsíční mzda v Kč			135 Jesenická nemocnice, s.r.o., Jeseník		
98	Celkem	16 686	136	počet lůžek k 31.12.	126
99	z toho: lékaři	40 738	137	počet hospitalizovaných	5 037
100	SZP	18 305	138	prům. obs. lůžka na 1 úvazek lékaře/den	5,5
101 Doplnující ukazatele			139	prům. obs. lůžka na 1 SZP u lůžka/den	1,4
102	Ošetření (vyšetření) v ambulantní péči (bez SVLS)	504 137	140	využití lůžek ve dnech	239,2
103	na 1 obyvatele	11,9	141	průměrná ošetrovací doba	6,0
104	Výdaje VZP na 1 standardizovaného pojištěnce	.	142	náklady na 1 ošetrovací den	^
105 Zdravotní stav					
106	Pracovní neschopnost				
107	prům. počet nemocensky pojištěných	13 314			
108	hlášené případy - absolutně	11 023			
109	na 100 pojištěnců	82,8			
110	průměrné trvání 1 případu	31,5			
111	průměrné % pracovní neschopnosti	7,145			
112	Hlášená onemocnění				
113	jiné infekce způsobené salmonelami (A02)	288			
114	spála (A38)	10			
115	virová encefalitida přen.klíšťaty (A84)	1			
116	plané neštovice (B01)	222			
117	zarděnky (B06)	27			
118	akutní virová hepatitida A (B15)	-			
119	akutní virová hepatitida B (B16)	5			
120	virová hepatitida ostatní (B17-19)	-			
121	epidemický zánět průdušnic (B26)	2			
122	infekční mononukleóza (B27)	7			
123	scabies - svrab (B86)	25			
124	bakteriální meningitida (G00)	1			
125	syfilis (A50-53)	1			
126	gonokoková infekce (A54)	4			
127	TBC celkem (A15-19)	5			
128	z toho: dýchacího ústrojí (A15-16)	5			
129	zhoubné novotvary a nov. in situ (C00-97)(D00-09)	222			
130	Počet sebevražd (X60-84)	14			
131	Živě narození s vrozenou vadou	14			
132	Počet hlášených vrozených vad	15			
133	Počet léčených diabetiků k 31.12.	2 281			
134	Počet žen užívajících antikoncepci k 31.12.	3 034			

Zdravotnictví okresu Olomouc

1 Demografie		50 Lékárenská péče celkem		
2	Počet obyvatel k 1.7.	224 268	51 Počet obyvatel na 1 lékárnu	5 748
3	z toho: ženy	115 937	52 Farmaceuti (PP)	136,84
4	Počet obyvatel k 31.12.	224 156	53 Farmaceut. laboranti (PP)	101,27
5	z toho: ženy celkem	115 944	54 Počet exped. receptů a poukazů	2 601 901
6	z toho: ženy 15-49 let	57 082	55 Tržby za léčiva a zdrav. prostředky na 1 obyv.	5 003
7	děti (0-14 let)	34 626	56 Lůžka	
8	dorost (15-19 let)	14 679	57 Lůžka celkem	3 203
9	Index stáří	89,6	58 v tom: nemocnice celkem	2 047
10	Mrtvě narození	6	59 na 10 tis. ob. k 31.12.	91,3
11	Živě narození	1 990	60 z toho: privátní nemocnice	-
12	na 1 000 obyvatel	8,9	61 LDN	234
13	Zemřelí do 28 dnů	3	62 léčebny TRN	110
14	na 1 000 živě narozených	1,5	63 psychiatrické léčebny	600
15	Zemřelí do 1 roku	6	64 lázeňské léčebny	162
16	na 1 000 živě narozených	3,0	65 ostatní lůžková zařízení	50
17	Zemřelí celkem	2 219	66 Lékaři (PP)	
18	na 1 000 obyvatel	9,9	67 Lůžková péče celkem	407,93
19	z toho: novotvary	598	68 v tom: nemocnice	368,38
20	nemoci oběhové	1 120	69 LDN	6,00
21	poranění a otravy	132	70 léčebny TRN	5,50
22	Standardizovaná úmrtnost celkem	821,1	71 psychiatrické léčebny	26,05
23	z toho: muži	1 127,3	72 lázeňské léčebny	2,00
24	ženy	607,3	73 ostatní lůžková zařízení	-
25	Potraty	774	74 Ambulantní péče celkem	811,44
26	na 1 000 žen fertilního věku (15-49 let)	13,5	75 v tom: amb. části nemocnic	225,17
27	z toho: UPT	547	76 amb. části ost. lůžkových zařízení	1,00
28	na 1 000 žen fertilního věku	9,6	77 samostatná amb. zařízení celkem	585,27
29	Sňatky	1 147	78 z toho: PL pro dospělé	104,32
30	na 1 000 obyvatel	5,1	79 PL pro děti a dorost	54,25
31	Rozvody	805	80 PL stomatolog	139,44
32	na 1 000 obyvatel	3,6	81 PL gynekolog	31,37
33 Počty zdravotnických zařízení			82 ost. special.(bezSVLS)	127,65
34	Nemocnice	3	83 SVLS	112,87
35	z toho: privátní	-	84 Ostatní zdravotnická zařízení	26,02
36	Léčebny pro dlouhodobě nemocné	1	85 Evidenční počet pracovníků (PP)	
37	Léčebny TRN	1	86 Pracovníci celkem	7 098,34
38	Psychiatrické léčebny	1	87 v tom: lékaři	1 245,39
39	Lázeňské léčebny	1	88 farmaceuti	136,84
40	Ostatní lůžková zařízení	1	89 zdrav. prac. s jiným VŠ vzděl.	21,04
41	Samostatná ambulantní zařízení	603	90 jiní odborní pracovníci (VŠ, SŠ vč. dentistů)	195,34
42	Kojenecké ústavy a dětské domovy	2	91 SZP	3 423,73
43	Dětská centra a stacionáře	2	92 NZP	185,84
44	Stacionáře pro dospělé	-	93 PZP	557,59
45	Zvláštní zdrav. zařízení - ostatní	4	94 pedagogičtí pracovníci	27,59
46	Léčebny	39	95 THP	546,54
47	Výdejny léků a zdravotnických prostředků	6	96 dělníci a provozní pracovníci	758,44
48	Hygienická služba	1		
49	Ostatní zdravotnická zařízení	1		

Zdravotnictví okresu Olomouc

97 Průměrná měsíční mzda v Kč			135 FN Olomouc		
98	Celkem	18 923	136	počet lůžek k 31.12.	1 561
99	z toho: lékaři	38 251	137	počet hospitalizovaných	42 524
100	SZP	17 578	138	prům. obs. lůžka na 1 úvazek lékaře/den	3,4
101 Doplnující ukazatele			139	prům. obs. lůžka na 1 SZP u lůžka/den	1,2
102	Ošetření (vyšetření) v ambulantní péči (bez SVLS)	4 027 077	140	využití lůžek ve dnech	229,9
103	na 1 obyvatele	18,0	141	průměrná ošetřovací doba	8,5
104	Výdaje VZP na 1 standardizovaného pojištěnce	.	142	náklady na 1 ošetřovací den	5 842
105 Zdravotní stav			143 Nemocnice s poliklinikou Šternberk		
106	Pracovní neschopnost		144	počet lůžek k 31.12.	252
107	prům. počet nemocensky pojištěných	88 316	145	počet hospitalizovaných	8 926
108	hlášené případy - absolutně	66 279	146	prům. obs. lůžka na 1 úvazek lékaře/den	4,2
109	na 100 pojištěnců	75,1	147	prům. obs. lůžka na 1 SZP u lůžka/den	1,3
110	průměrné trvání 1 případu	32,6	148	využití lůžek ve dnech	253,1
111	průměrné % pracovní neschopnosti	6,702	149	průměrná ošetřovací doba	7,6
112	Hlášená onemocnění		150	náklady na 1 ošetřovací den	2 827
113	jiné infekce způsobené salmonelami		151 VN Olomouc, Klášterní Hradisko		
	(A02)	750	152	počet lůžek k 31.12.	230
114	spála (A38)	31	153	počet hospitalizovaných	5 386
115	virová encefalitida přen.klíšťaty (A84)	6	154	prům. obs. lůžka na 1 úvazek lékaře/den	5,0
116	plané neštovice (B01)	490	155	prům. obs. lůžka na 1 SZP u lůžka/den	1,7
117	zarděnky (B06)	111	156	využití lůžek ve dnech	247,0
118	akutní virová hepatitida A (B15)	3	157	průměrná ošetřovací doba	10,3
119	akutní virová hepatitida B (B16)	11	158	náklady na 1 ošetřovací den	2 208
120	virová hepatitida ostatní (B17-19)	4			
121	epidemický zánět příušnic (B26)	2			
122	infekční mononukleóza (B27)	53			
123	scabies - svrab (B86)	76			
124	bakteriální meningitida (G00)	1			
125	syfilis (A50-53)	14			
126	gonokoková infekce (A54)	10			
127	TBC celkem (A15-19)	20			
128	z toho: dýchacího ústrojí (A15-16)	19			
129	zhoubné novotvary a nov. in situ (C00-97)(D00-09)	1 741			
130	Počet sebevražd (X60-84)	37			
131	Živě narození s vrozenou vadou	53			
132	Počet hlášených vrozených vad	60			
133	Počet léčených diabetiků k 31.12.	17 353			
134	Počet žen užívajících antikoncepci k 31.12.	34 469			

Zdravotnictví okresu Prostějov

1 Demografie		50 Lékárenská péče celkem		
2	Počet obyvatel k 1.7.	109 590	51 Počet obyvatel na 1 lékárnu	5 764
3	z toho: ženy	56 459	52 Farmaceuti (PP)	51,43
4	Počet obyvatel k 31.12.	109 524	53 Farmaceut. laboranti (PP)	36,86
5	z toho: ženy celkem	56 474	54 Počet exped. receptů a poukazů	1 090 474
6	z toho: ženy 15-49 let	27 332	55 Tržby za léčiva a zdrav. prostředky na 1 obyv.	3 610
7	děti (0-14 let)	16 788	56 Lůžka	
8	dorost (15-19 let)	7 180	57 Lůžka celkem	603
9	Index stáří	97,0	58 v tom: nemocnice celkem	481
10	Mrtvě narození	1	59 na 10 tis. ob. k 31.12.	43,9
11	Živě narození	971	60 z toho: privátní nemocnice	-
12	na 1 000 obyvatel	8,9	61 LDN	72
13	Zemřelí do 28 dnů	2	62 léčebny TRN	-
14	na 1 000 živě narozených	2,1	63 psychiatrické léčebny	-
15	Zemřelí do 1 roku	5	64 lázeňské léčebny	-
16	na 1 000 živě narozených	5,1	65 ostatní lůžková zařízení	50
17	Zemřelí celkem	1 329	66 Lékaři (PP)	
18	na 1 000 obyvatel	12,1	67 Lůžková péče celkem	66,62
19	z toho: novotvary	326	68 v tom: nemocnice	62,42
20	nemoci oběhové	669	69 LDN	3,70
21	poranění a otravy	83	70 léčebny TRN	-
22	Standardizovaná úmrtnost celkem	949,0	71 psychiatrické léčebny	-
23	z toho: muži	1 197,2	72 lázeňské léčebny	-
24	ženy	774,2	73 ostatní lůžková zařízení	0,50
25	Potraty	396	74 Ambulantní péče celkem	262,02
26	na 1 000 žen fertilního věku (15-49 let)	14,5	75 v tom: amb. části nemocnic	58,34
27	z toho: UPT	288	76 amb. části ost. lůžkových zařízení	0,30
28	na 1 000 žen fertilního věku	10,5	77 samostatná amb. zařízení celkem	203,38
29	Sňatky	514	78 z toho: PL pro dospělé	54,88
30	na 1 000 obyvatel	4,7	79 PL pro děti a dorost	21,20
31	Rozvody	286	80 PL stomatolog	65,87
32	na 1 000 obyvatel	2,6	81 PL gynekolog	9,30
33 Počty zdravotnických zařízení			82 ost. special.(bezSVLS)	33,33
34	Nemocnice	1	83 SVLS	19,60
35	z toho: privátní	-	84 Ostatní zdravotnická zařízení	6,61
36	Léčebny pro dlouhodobě nemocné	1	85 Evidenční počet pracovníků (PP)	
37	Léčebny TRN	-	86 Pracovníci celkem	1 724,53
38	Psychiatrické léčebny	-	87 v tom: lékaři	335,25
39	Lázeňské léčebny	-	88 farmaceuti	51,43
40	Ostatní lůžková zařízení	1	89 zdrav. prac. s jiným VŠ vzděl.	3,50
41	Samostatná ambulantní zařízení	235	90 jiní odborní pracovníci (VŠ, SŠ vč. dentistů)	28,00
42	Kojenecké ústavy a dětské domovy	-	91 SZP	857,54
43	Dětská centra a stacionáře	1	92 NZP	38,39
44	Stacionáře pro dospělé	-	93 PZP	118,86
45	Zvláštní zdrav. zařízení - ostatní	6	94 pedagogičtí pracovníci	6,00
46	Léčebny	19	95 THP	104,45
47	Výdejny léků a zdravotnických prostředků	1	96 dělníci a provozní pracovníci	181,11
48	Hygienická služba	1		
49	Ostatní zdravotnická zařízení	-		

Zdravotnictví okresu Prostějov

97 Průměrná měsíční mzda v Kč		135 Nemocnice Prostějov		
98	Celkem	17 308	136 počet lůžek k 31.12.	481
99	z toho: lékaři	33 574	137 počet hospitalizovaných	15 841
100	SZP	16 267	138 prům. obs. lůžka na 1 úvazek lékaře/den	6,2
101 Doplnující ukazatele			139 prům. obs. lůžka na 1 SZP u lůžka/den	1,5
102	Ošetření (vyšetření) v ambulantní péči (bez SVLS)	1 583 346	140 využití lůžek ve dnech	293,6
103	na 1 obyvatele	14,5	141 průměrná ošetrovací doba	8,9
104	Výdaje VZP na 1 standardizovaného pojištěnce	.	142 náklady na 1 ošetrovací den	2 474
105 Zdravotní stav				
106	Pracovní neschopnost			
107	prům. počet nemocensky pojištěných	40 486		
108	hlášené případy - absolutně	34 896		
109	na 100 pojištěnců	86,2		
110	průměrné trvání 1 případu	32,4		
111	průměrné % pracovní neschopnosti	7,661		
112	Hlášená onemocnění			
113	jiné infekce způsobené salmonelami (A02)	491		
114	spála (A38)	3		
115	virová encefalitida přen.klíšťaty (A84)	3		
116	plané neštovice (B01)	167		
117	zarděnky (B06)	39		
118	akutní virová hepatitida A (B15)	-		
119	akutní virová hepatitida B (B16)	3		
120	virová hepatitida ostatní (B17-19)	5		
121	epidemický zánět příušnic (B26)	1		
122	infekční mononukleóza (B27)	52		
123	scabies - svrab (B86)	29		
124	bakteriální meningitida (G00)	5		
125	syfilis (A50-53)	14		
126	gonokoková infekce (A54)	1		
127	TBC celkem (A15-19)	4		
128	z toho: dýchacího ústrojí (A15-16)	3		
129	zhoubné novotvary a nov. in situ (C00-97)(D00-09)	690		
130	Počet sebevražd (X60-84)	17		
131	Živě narození s vrozenou vadou	31		
132	Počet hlášených vrozených vad	36		
133	Počet léčených diabetiků k 31.12.	3 462		
134	Počet žen užívajících antikoncepci k 31.12.	14 607		

Zdravotnictví okresu Přerov

1 Demografie		50 Lékárenská péče celkem		
2	Počet obyvatel k 1.7.	135 141	51 Počet obyvatel na 1 lékárně	5 396
3	z toho: ženy	69 522	52 Farmaceuti (PP)	61,52
4	Počet obyvatel k 31.12.	134 895	53 Farmaceut. laboranti (PP)	45,13
5	z toho: ženy celkem	69 365	54 Počet exped. receptů a poukazů	1 265 316
6	z toho: ženy 15-49 let	33 722	55 Tržby za léčiva a zdrav. prostředky na 1 obyv.	3 177
7	děti (0-14 let)	21 647	56 Lůžka	
8	dorost (15-19 let)	9 003	57 Lůžka celkem	1 436
9	Index stáří	85,9	58 v tom: nemocnice celkem	521
10	Mrtvě narození	5	59 na 10 tis. ob. k 31.12.	38,6
11	Živě narození	1 201	60 z toho: privátní nemocnice	169
12	na 1 000 obyvatel	8,9	61 LDN	170
13	Zemřelí do 28 dnů	6	62 léčebny TRN	-
14	na 1 000 živě narozených	5,0	63 psychiatrické léčebny	-
15	Zemřelí do 1 roku	7	64 lázeňské léčebny	745
16	na 1 000 živě narozených	5,8	65 ostatní lůžková zařízení	-
17	Zemřelí celkem	1 437	66 Lékaři (PP)	
18	na 1 000 obyvatel	10,6	67 Lůžková péče celkem	105,96
19	z toho: novotvary	363	68 v tom: nemocnice	87,06
20	nemoci oběhové	771	69 LDN	5,70
21	poranění a otravy	98	70 léčebny TRN	-
22	Standardizovaná úmrtnost celkem	897,5	71 psychiatrické léčebny	-
23	z toho: muži	1 170,3	72 lázeňské léčebny	13,20
24	ženy	698,3	73 ostatní lůžková zařízení	-
25	Potraty	530	74 Ambulantní péče celkem	336,58
26	na 1 000 žen fertilního věku (15-49 let)	15,6	75 v tom: amb. části nemocnic	67,82
27	z toho: UPT	356	76 amb. části ost. lůžkových zařízení	-
28	na 1 000 žen fertilního věku	10,5	77 samostatná amb. zařízení celkem	268,76
29	Sňatky	599	78 z toho: PL pro dospělé	56,42
30	na 1 000 obyvatel	4,4	79 PL pro děti a dorost	28,40
31	Rozvody	279	80 PL stomatolog	77,21
32	na 1 000 obyvatel	2,1	81 PL gynekolog	10,39
33 Počty zdravotnických zařízení			82 ost. special.(bezSVLS)	66,76
34	Nemocnice	2	83 SVLS	30,22
35	z toho: privátní	1	84 Ostatní zdravotnická zařízení	9,80
36	Léčebny pro dlouhodobě nemocné	2	85 Evidenční počet pracovníků (PP)	
37	Léčebny TRN	-	86 Pracovníci celkem	2 547,91
38	Psychiatrické léčebny	-	87 v tom: lékaři	452,34
39	Lázeňské léčebny	1	88 farmaceuti	61,52
40	Ostatní lůžková zařízení	-	89 zdrav. prac. s jiným VŠ vzděl.	0,50
41	Samostatná ambulantní zařízení	304	90 jiní odborní pracovníci (VŠ, SŠ vč. dentistů)	53,39
42	Kojenecké ústavy a dětské domovy	-	91 SZP	1 139,03
43	Dětská centra a stacionáře	-	92 NZP	90,09
44	Stacionáře pro dospělé	-	93 PZP	160,56
45	Zvláštní zdrav. zařízení - ostatní	8	94 pedagogičtí pracovníci	-
46	Lékařny	25	95 THP	182,78
47	Výdejny léků a zdravotnických prostředků	-	96 dělníci a provozní pracovníci	407,70
48	Hygienická služba	1		
49	Ostatní zdravotnická zařízení	1		

Zdravotnictví okresu Přerov

97 Průměrná měsíční mzda v Kč			135 Nemocnice Přerov, příspěvková org.		
98	Celkem	16 981	136	počet lůžek k 31.12.	^
99	z toho: lékaři	33 221	137	počet hospitalizovaných	^
100	SZP	16 045	138	prům. obs. lůžka na 1 úvazek lékaře/den	^
101 Doplnující ukazatele			139	prům. obs. lůžka na 1 SZP u lůžka/den	^
102	Ošetření (vyšetření) v ambulantní péči (bez SVLS)	2 002 362	140	využití lůžek ve dnech	^
103	na 1 obyvatele	14,8	141	průměrná ošetřovací doba	^
104	Výdaje VZP na 1 standardizovaného pojištěnce	.	142	náklady na 1 ošetřovací den	^
105 Zdravotní stav			143 Nemocnice Hranice, a.s., Hranice		
106	Pracovní neschopnost		144	počet lůžek k 31.12.	^
107	prům. počet nemocensky pojištěných	44 199	145	počet hospitalizovaných	^
108	hlášené případy - absolutně	37 120	146	prům. obs. lůžka na 1 úvazek lékaře/den	^
109	na 100 pojištěnců	84,0	147	prům. obs. lůžka na 1 SZP u lůžka/den	^
110	průměrné trvání 1 případu	30,9	148	využití lůžek ve dnech	^
111	průměrné % pracovní neschopnosti	7,098	149	průměrná ošetřovací doba	^
112	Hlášená onemocnění		150	náklady na 1 ošetřovací den	^
113	jiné infekce způsobené salmonelami (A02)	497			
114	spála (A38)	37			
115	virová encefalitida přen.klíšťaty (A84)	1			
116	plané neštovice (B01)	575			
117	zarděnky (B06)	97			
118	akutní virová hepatitida A (B15)	2			
119	akutní virová hepatitida B (B16)	7			
120	virová hepatitida ostatní (B17-19)	8			
121	epidemický zánět příušnic (B26)	-			
122	infekční mononukleóza (B27)	26			
123	scabies - svrab (B86)	94			
124	bakteriální meningitida (G00)	2			
125	syfilis (A50-53)	2			
126	gonokoková infekce (A54)	13			
127	TBC celkem (A15-19)	10			
128	z toho: dýchacího ústrojí (A15-16)	7			
129	zhoubné novotvary a nov. in situ (C00-97)(D00-09)	716			
130	Počet sebevražd (X60-84)	13			
131	Živě narození s vrozenou vadou	31			
132	Počet hlášených vrozených vad	38			
133	Počet léčených diabetiků k 31.12.	7 776			
134	Počet žen užívajících antikoncepci k 31.12.	13 617			

Zdravotnictví okresu Šumperk

1 Demografie		50 Lékárenská péče celkem		
2	Počet obyvatel k 1.7.	126 057	51 Počet obyvatel na 1 lékárnu	5 247
3	z toho: ženy	64 142	52 Farmaceuti (PP)	52,15
4	Počet obyvatel k 31.12.	125 924	53 Farmaceut. laboranti (PP)	30,89
5	z toho: ženy celkem	64 071	54 Počet exped. receptů a poukazů	1 049 929
6	z toho: ženy 15-49 let	31 415	55 Tržby za léčiva a zdrav. prostředky na 1 obyv.	2 734
7	děti (0-14 let)	20 646	56 Lůžka	
8	dorost (15-19 let)	8 396	57 Lůžka celkem	1 242
9	Index stáří	79,8	58 v tom: nemocnice celkem	664
10	Mrtvě narození	2	59 na 10 tis. ob. k 31.12.	52,7
11	Živě narození	1 127	60 z toho: privátní nemocnice	664
12	na 1 000 obyvatel	8,9	61 LDN	-
13	Zemřelí do 28 dnů	4	62 léčebny TRN	-
14	na 1 000 živě narozených	3,5	63 psychiatrické léčebny	-
15	Zemřelí do 1 roku	5	64 lázeňské léčebny	578
16	na 1 000 živě narozených	4,4	65 ostatní lůžková zařízení	-
17	Zemřelí celkem	1 262	66 Lékaři (PP)	
18	na 1 000 obyvatel	10,0	67 Lůžková péče celkem	74,04
19	z toho: novotvary	349	68 v tom: nemocnice	68,45
20	nemoci oběhové	682	69 LDN	-
21	poranění a otravy	82	70 léčebny TRN	-
22	Standardizovaná úmrtnost celkem	866,0	71 psychiatrické léčebny	-
23	z toho: muži	1 113,4	72 lázeňské léčebny	5,59
24	ženy	678,5	73 ostatní lůžková zařízení	-
25	Potraty	497	74 Ambulantní péče celkem	280,19
26	na 1 000 žen fertilního věku (15-49 let)	15,7	75 v tom: amb. části nemocnic	53,04
27	z toho: UPT	321	76 amb. části ost. lůžkových zařízení	-
28	na 1 000 žen fertilního věku	10,2	77 samostatná amb. zařízení celkem	227,15
29	Sňatky	557	78 z toho: PL pro dospělé	60,61
30	na 1 000 obyvatel	4,4	79 PL pro děti a dorost	25,80
31	Rozvody	357	80 PL stomatolog	61,18
32	na 1 000 obyvatel	2,8	81 PL gynekolog	13,90
33 Počty zdravotnických zařízení			82 ost. special.(bezSVLS)	55,21
34	Nemocnice	3	83 SVLS	19,69
35	z toho: privátní	3	84 Ostatní zdravotnická zařízení	19,18
36	Léčebny pro dlouhodobě nemocné	-	85 Evidenční počet pracovníků (PP)	
37	Léčebny TRN	-	86 Pracovníci celkem	2 378,10
38	Psychiatrické léčebny	-	87 v tom: lékaři	373,41
39	Lázeňské léčebny	2	88 farmaceuti	52,15
40	Ostatní lůžková zařízení	-	89 zdrav. prac. s jiným VŠ vzděl.	3,90
41	Samostatná ambulantní zařízení	294	90 jiní odborní pracovníci (VŠ, SŠ vč. dentistů)	44,80
42	Kojenecké ústavy a dětské domovy	2	91 SZP	1 038,15
43	Dětská centra a stacionáře	-	92 NZP	64,82
44	Stacionáře pro dospělé	-	93 PZP	205,44
45	Zvláštní zdrav. zařízení - ostatní	4	94 pedagogičtí pracovníci	3,00
46	Léčebny	24	95 THP	155,45
47	Výdejny léků a zdravotnických prostředků	2	96 dělníci a provozní pracovníci	436,98
48	Hygienická služba	1		
49	Ostatní zdravotnická zařízení	3		

Zdravotnictví okresu Šumperk

97 Průměrná měsíční mzda v Kč			135 M-VIA-NOVA, s.r.o., nem. Zábřeh		
98	Celkem	17 221	136	počet lůžek k 31.12.	47
99	z toho: lékaři	30 172	137	počet hospitalizovaných	2 144
100	SZP	16 411	138	prům. obs. lůžka na 1 úvazek lékaře/den	10,1
101 Doplnující ukazatele			139	prům. obs. lůžka na 1 SZP u lůžka/den	1,3
102	Ošetření (vyšetření) v ambulantní péči (bez SVLS)	1 838 216	140	využití lůžek ve dnech	239,6
103	na 1 obyvatele	14,6	141	průměrná ošetřovací doba	5,3
104	Výdaje VZP na 1 standardizovaného pojištěnce	.	142	náklady na 1 ošetřovací den	1 603
105 Zdravotní stav			143 Nemocnice Šumperk, s.r.o., Šumperk		
106	Pracovní neschopnost		144	počet lůžek k 31.12.	513
107	prům. počet nemocensky pojištěných	43 973	145	počet hospitalizovaných	18 962
108	hlášené případy - absolutně	41 386	146	prům. obs. lůžka na 1 úvazek lékaře/den	5,7
109	na 100 pojištěnců	94,1	147	prům. obs. lůžka na 1 SZP u lůžka/den	1,5
110	průměrné trvání 1 případu	35,3	148	využití lůžek ve dnech	257,8
111	průměrné % pracovní neschopnosti	9,094	149	průměrná ošetřovací doba	7,0
112	Hlášená onemocnění		150	náklady na 1 ošetřovací den	^
113	jiné infekce způsobené salmonelami		151 Nem. Interna Zábřeh, s.r.o., Zábřeh		
	(A02)	156	152	počet lůžek k 31.12.	104
114	spála (A38)	17	153	počet hospitalizovaných	613
115	virová encefalitida přen.klíšťaty (A84)	5	154	prům. obs. lůžka na 1 úvazek lékaře/den	46,0
116	plané neštovice (B01)	408	155	prům. obs. lůžka na 1 SZP u lůžka/den	3,6
117	zarděnky (B06)	81	156	využití lůžek ve dnech	273,3
118	akutní virová hepatitida A (B15)	-	157	průměrná ošetřovací doba	46,6
119	akutní virová hepatitida B (B16)	4	158	náklady na 1 ošetřovací den	1 050
120	virová hepatitida ostatní (B17-19)	1			
121	epidemický zánět příušnic (B26)	-			
122	infekční mononukleóza (B27)	41			
123	scabies - svrab (B86)	77			
124	bakteriální meningitida (G00)	1			
125	syfilis (A50-53)	4			
126	gonokoková infekce (A54)	42			
127	TBC celkem (A15-19)	12			
128	z toho: dýchacího ústrojí (A15-16)	10			
129	zhoubné novotvary a nov. in situ (C00-97)(D00-09)	795			
130	Počet sebevražd (X60-84)	30			
131	Živě narození s vrozenou vadou	32			
132	Počet hlášených vrozených vad	32			
133	Počet léčených diabetiků k 31.12.	6 521			
134	Počet žen užívajících antikoncepci k 31.12.	17 580			

Financování zdravotnictví v ČR v roce 2002 ^{*)}

Celkové výdaje na zdravotnictví ČR	168 520 mil. Kč
veřejné výdaje	154 066 mil. Kč
soukromé výdaje	14 454 mil. Kč
Celkové výdaje na 1 obyvatele (střední stav obyvatel 10 200 774)	16 520 Kč
Veřejné výdaje na 1 obyvatele	15 103 Kč
Soukromé výdaje na 1 obyvatele	1 417 Kč
Podíl celkových výdajů na HDP v %	7,41
Podíl veřejných výdajů na HDP v %	6,77
Celkové veřejné výdaje na zdravotnictví ČR	154 066 mil. Kč
ze státního rozpočtu (kapitola 335 a územních rozpočtů)	16 579 mil. Kč
z toho: neinvestiční	8 760 mil. Kč
výdaje zdravotních pojišťoven	137 487 mil. Kč
z toho: na zdravotní péči	132 533 mil. Kč
Průměrný počet pojištěnců zdravotních pojišťoven	10 333 493
Objem distribuovaných léčivých přípravků v ČR	48 032 mil. Kč
z toho na 1 obyvatele	4 709 Kč
Počet lékáren a výdejen v ČR	2 188
počet obyvatel na 1 lékárně resp. výdejnu	4 663

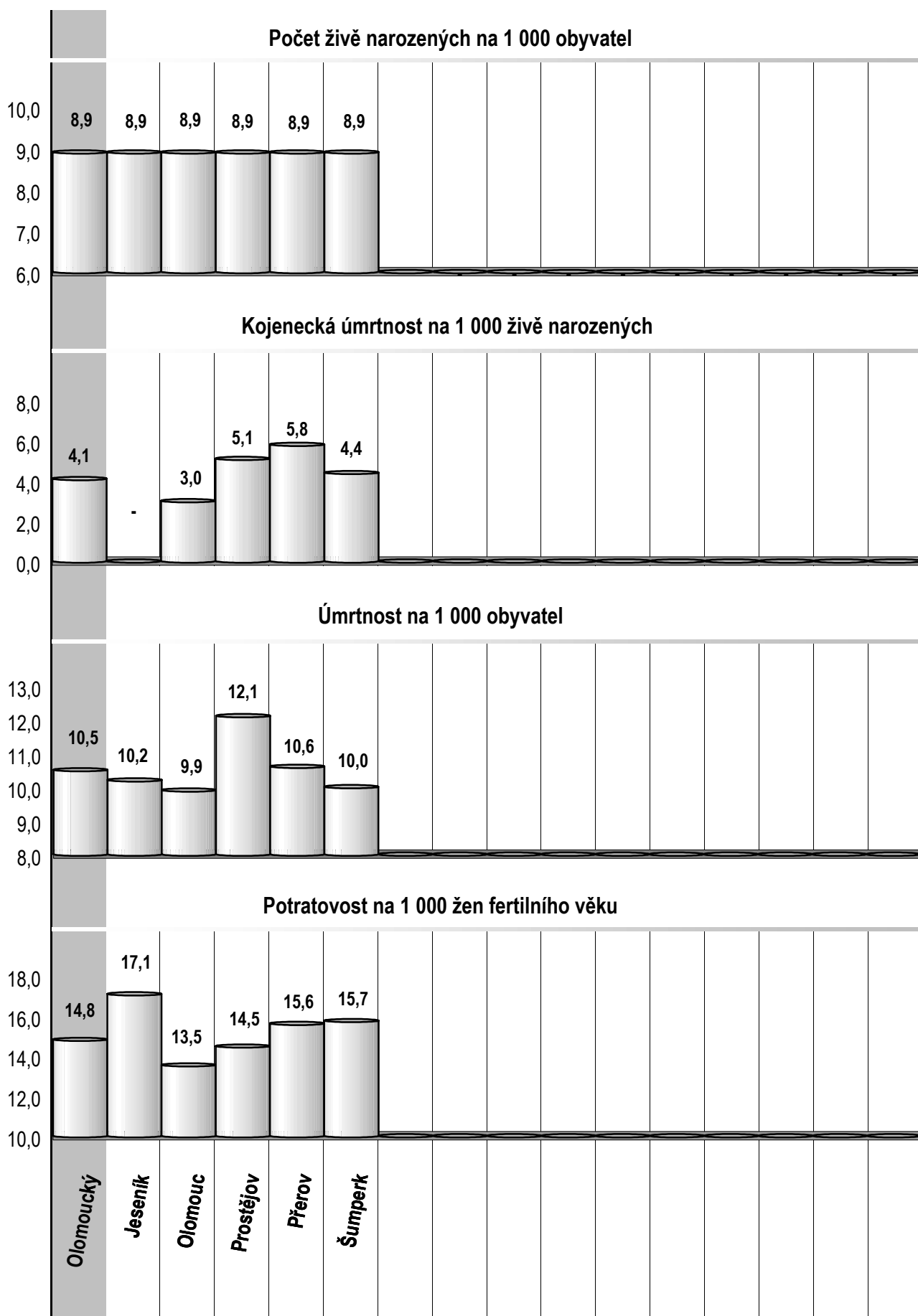
^{*)} Předběžné údaje

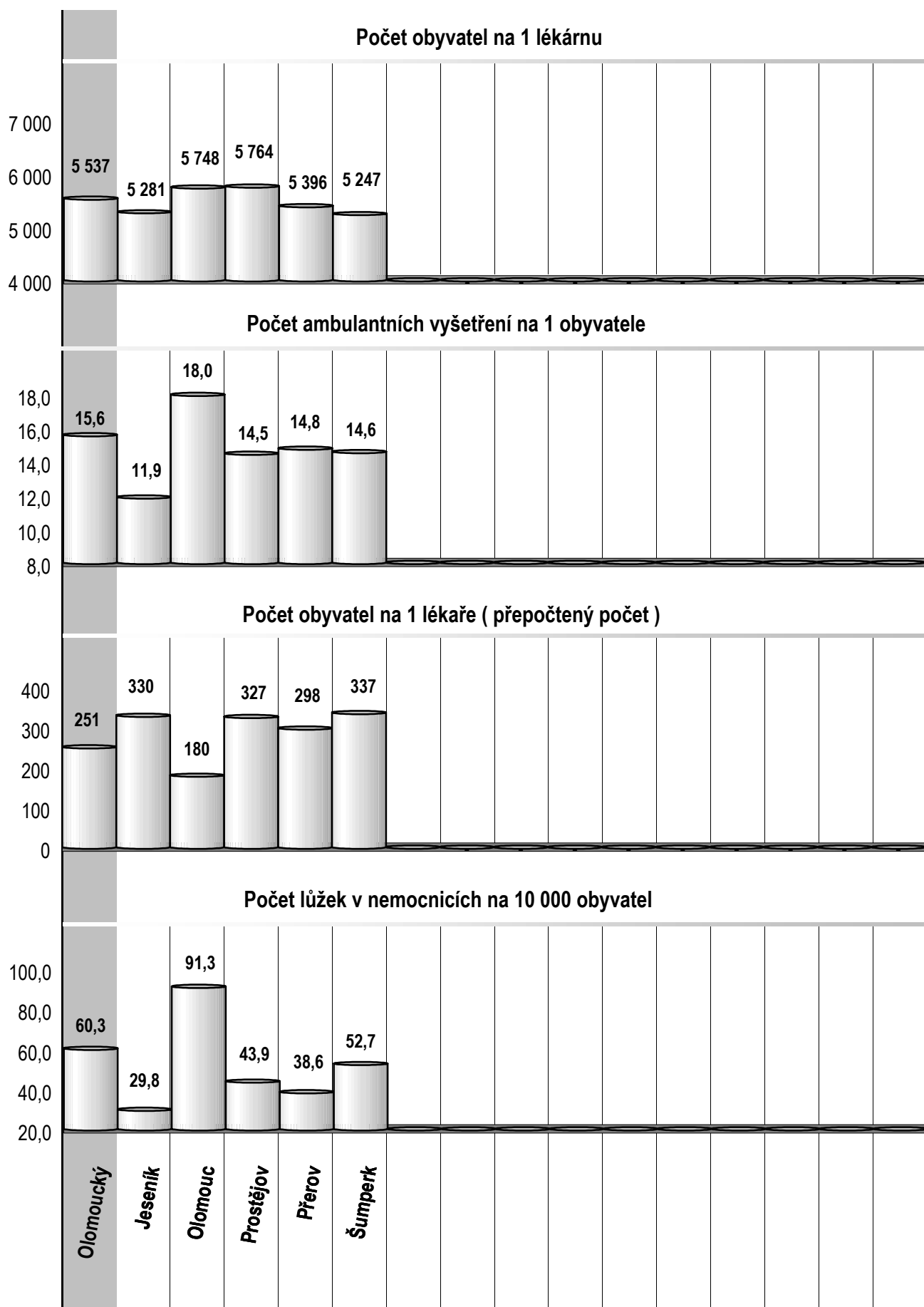
Zdroj dat: Český statistický úřad, Ministerstvo zdravotnictví, Státní ústav pro kontrolu léčiv,
Ústav zdravotnických informací a statistiky ČR

Smluvní pracovníci podle kategorií

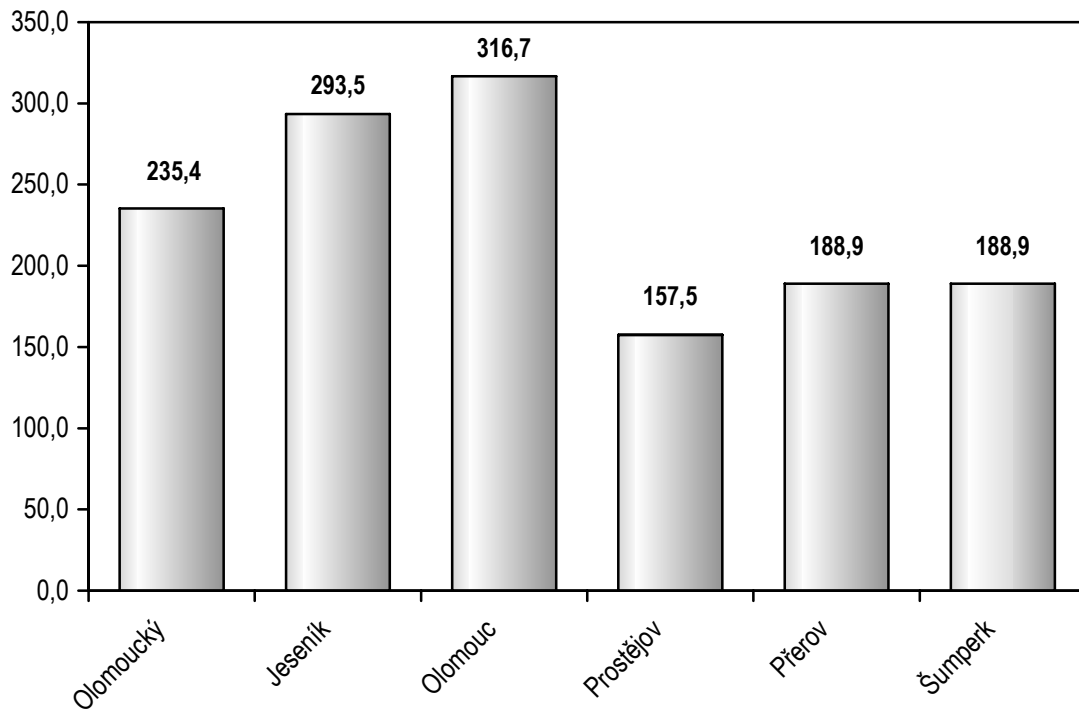
Území	Pracovníci (přepočtený počet)							celkem
	lékaři	farmaceuti	jiní odborní pracovníci ¹⁾	střední zdravotničtí pracovníci	nižší zdravotničtí pracovníci	pomocní zdravotničtí pracovníci	ostatní	
Olomoucký kraj	50,72	0,46	6,69	37,69	1,00	2,00	16,93	115,49
Jeseník	1,33	-	-	1,51	1,00	-	6,77	10,61
Olomouc	37,90	0,46	6,63	24,44	-	2,00	7,07	78,50
Prostějov	2,55	-	-	4,10	-	-	1,00	7,65
Přerov	8,04	-	0,06	7,14	-	-	0,92	16,16
Šumperk	0,90	-	-	0,50	-	-	1,17	2,57

¹⁾ Tj. zdravotničtí pracovníci s jiným VŠ vzděláním, jiní odborní pracovníci ve zdravotnictví s VŠ nebo SŠ vzděláním a dentisté (bez VŠ vzdělání)

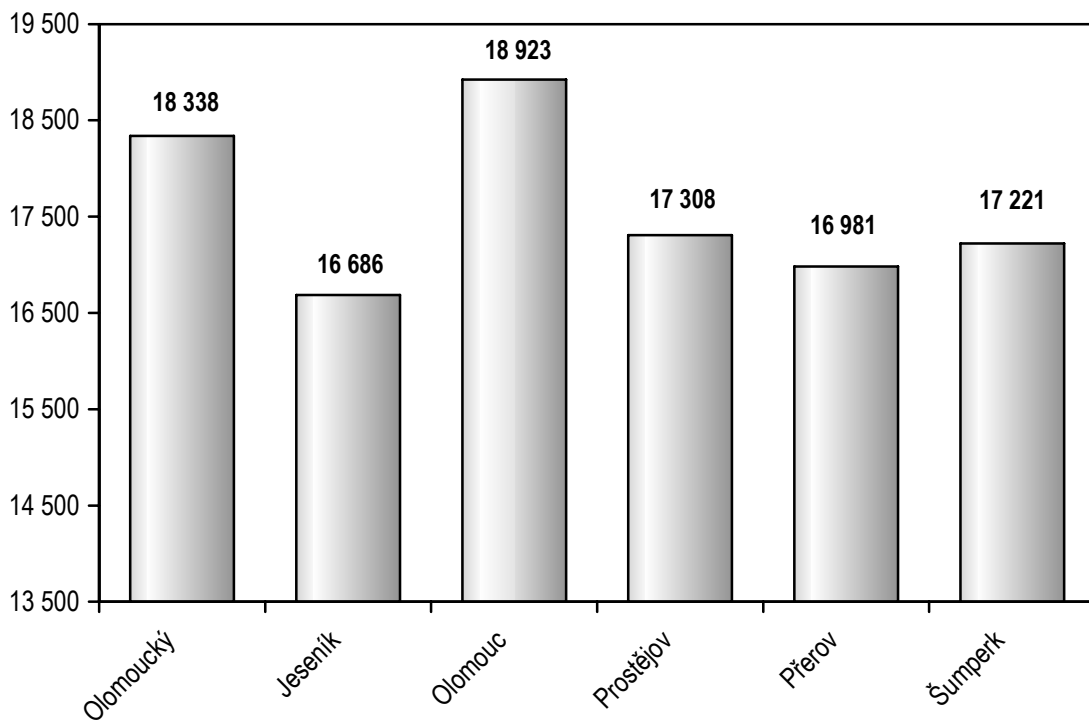




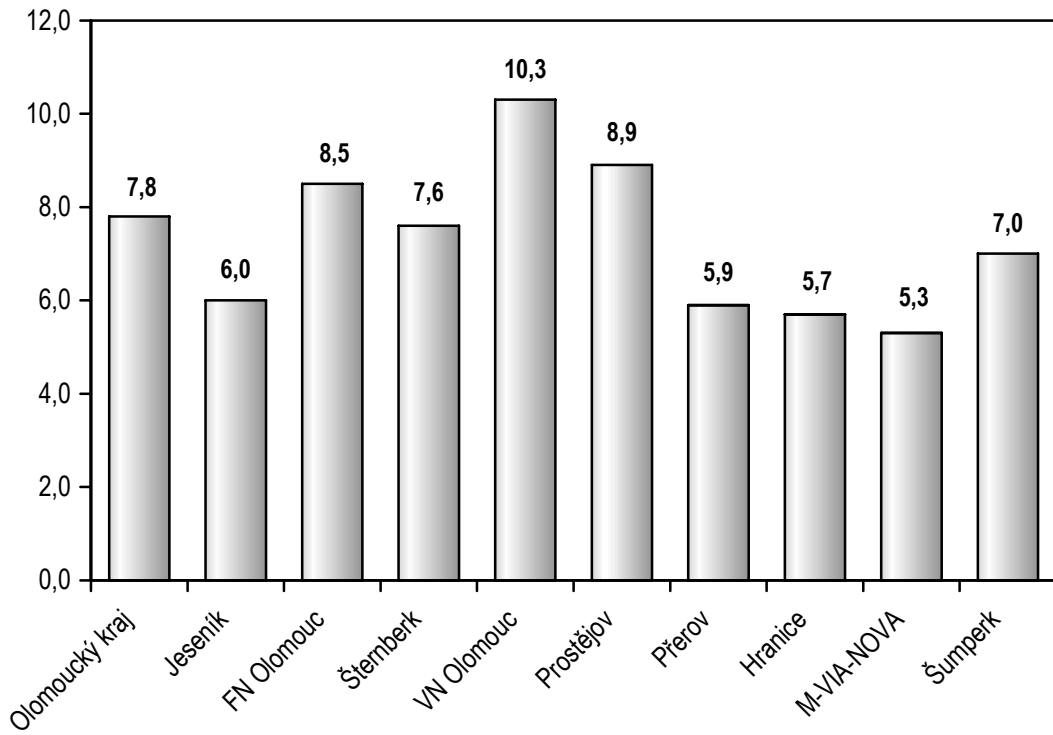
Evidenční počet pracovníků (přepočtený počet) na 10 000 obyvatel



Průměrná měsíční mzda celkem (za org. odměňované dle zákona 143/92 Sb.)



Průměrná ošetrovací doba v nemocnicích



Zkratky

LDN	léčebna pro dlouhodobě nemocné
LSPP	lékařská služba první pomoci
NZP	nižší zdravotničtí pracovníci
PL	praktický lékař
PP	přepočtený počet
PZP	pomocní zdravotničtí pracovníci
SVLS	společné vyšetřovací a léčebné složky
SZP	střední zdravotničtí pracovníci
THP	technicko - hospodářští pracovníci
TBC	tuberkulóza
TRN	TBC + respirační nemoci
UPT	umělé přerušování těhotenství
VZP	Všeobecná zdravotní pojišťovna

Definice pojmů

Index stáří: - počet osob ve věku 65-ti let a více na 100 osob ve věku 0-14 let (k 31.12.)

Úmrtnost:

Standardizovaná - úmrtnost teoretické evropské populace („evropského standardu“) vypočtená z jednotlivých specifických úmrtností konkrétní populace

Kojenecká - počet zemřelých do 1 roku věku na 1 000 živě narozených

Novorozenecká - počet zemřelých do 28 dnů věku na 1 000 živě narozených.

Průměrné procento pracovní neschopnosti - podíl kalendářních dnů pracovní neschopnosti na celkovém kalendářním fondu ve sledovaném období.

Přepočtený počet pracovníků - součet úvazků jednotlivých pracovníků zdravotnických zařízení, přepočtený podle délky plné týdenní pracovní doby, stanovené pro dané zařízení či pracoviště. Obvyklá délka pracovní doby je 40 hodin týdně, dále to může být 39,5 hodin (pracoviště TRN), nebo 38,75 hodin (2-směnný provoz), 37,5 hodin (3-směnný nebo nepřetržitý provoz), 33,5 hodin (zdravotní důvody) a nebo 30 hodin (mladiství).

Evidenční počet pracovníků - počet pracovníků všech kategorií, stálých i dočasných, daného zařízení či pracoviště, kteří jsou k němu v pracovním, služebním či členském poměru (mají pracovní smlouvu) a vykonávají činnost.

Smluvní pracovníci - jsou pracovníci, kteří pracují v daném zdravotnickém zařízení a nepatří do evidenčního počtu zaměstnanců, tzn., že pracují buď:

- na dohody o pracích konaných mimo pracovní poměr,
- podle § 38 odst. 4 Zákoníku práce - dočasně přidělení k výkonu práce do jiné organizace (např. stáže),
- na smlouvu o dílo (dle občanského nebo obchodního zákoníku),
- jako spolupracující rodinný příslušník.

Využití lůžek ve dnech (maximální lůžkové kapacity)

= ošetrovací dny / průměrný počet lůžek.

ZDRAVOTNICTVÍ OLOMOUCKÉHO KRAJE 2002

