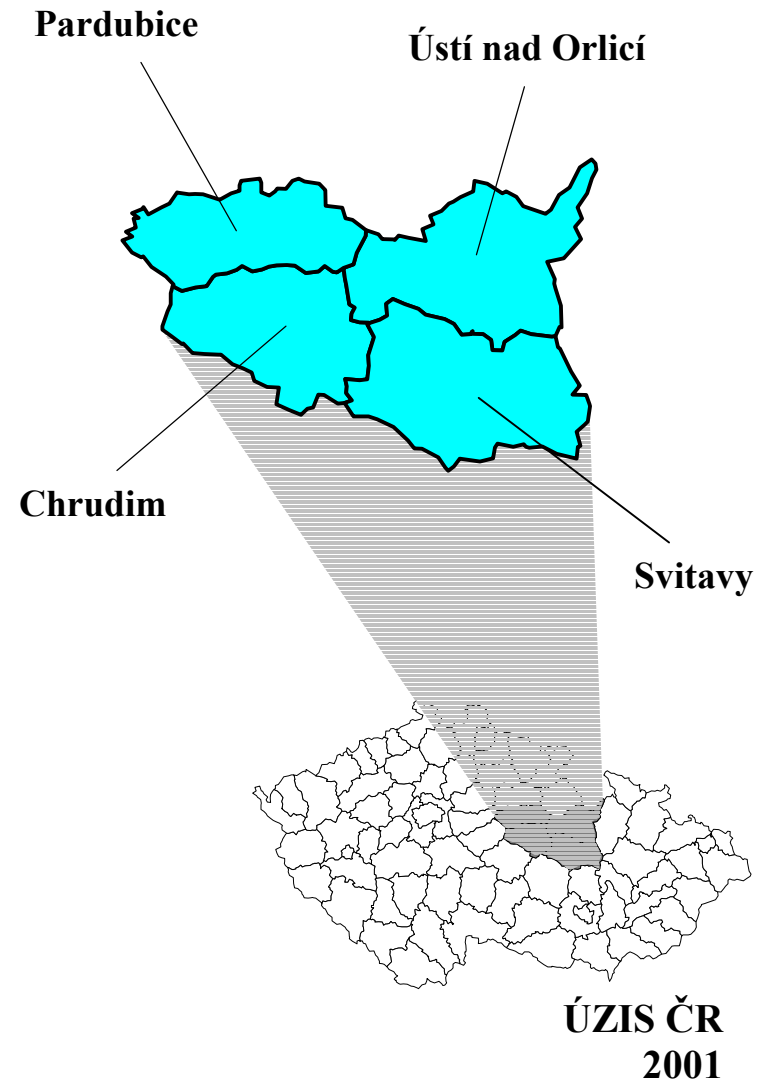


# ZDRAVOTNICTVÍ PARDUBICKÉHO KRAJE 2000

Regionální odbor východních Čech

Zpracoval regionální odbor východních Čech  
Ústavu zdravotnických informací a statistiky ČR  
Hradecká 1172, 500 03 Hradec Králové  
© ÚZIS ČR, 2001  
Počet výtisků: 60



**Obsah:**

Úvod .....	3
Vysvětlivky symbolů v tabulkách „Zdravotnictví“ .....	5

**Tabulková část**

Zdravotnictví Pardubického kraje .....	6
Zdravotnictví okresu Chrudim.....	8
Zdravotnictví okresu Pardubice .....	10
Zdravotnictví okresu Svitavy.....	12
Zdravotnictví okresu Ústí n. Orlicí.....	14

**Grafická část**

Počet živě narozených na 1 000 obyvatel .....	16
Kojenecká úmrtnost na 1 000 živě narozených.....	16
Úmrtnost na 1 000 obyvatel .....	16
Potratovost na 1 000 žen fertilního věku .....	16
Počet obyvatel na 1 lékárnu .....	17
Počet ambulantních vyšetření na 1 obyvatele.....	17
Počet obyvatel na 1 lékaře (přepočtený počet) .....	17
Počet lůžek v nemocnicích na 10 tis. obyvatel .....	17
Průměrná měsíční mzda celkem v Kč.....	18
Tržby za léčiva a PZT na 1 obyvatele (v Kč) .....	18
Zastoupení počtu obyvatel jednotlivých okresů Pardubického kraje k 31.12.2000.....	19
Zkratky, definice pojmů .....	20



ÚSTAV ZDRAVOTNICKÝCH INFORMACÍ A STATISTIKY  
ČESKÉ REPUBLIKY  
REGIONÁLNÍ PRACOVIŠTĚ VÝCHODNÍ ČECHY

Hradecká 1172  
500 03 HRADEC KRÁLOVÉ

tel.: 049/551 53 32  
fax:049/551 35 26  
e-mail:rp@vdc.uzis.cz

## Úvod

Regionální odbor Ústavu zdravotnických informací a statistiky ČR v Hradci Králové připravil z údajů Národního zdravotnického informačního systému (NZIS), z podkladů Českého statistického úřadu, České správy sociálního zabezpečení a Státního zdravotního ústavu přehled informací o zabezpečení zdravotnických služeb pro obyvatelstvo Pardubického kraje.

Údaje se týkají obyvatelstva a jeho pohybu, sítě zdravotnických zařízení, evidenčního počtu pracovníků, mzdových prostředků a vybraných ukazatelů zdravotního stavu populace. Údaje o síti zdravotnických zařízení, pracovnících a mzdách jsou jen za rezort zdravotnictví.

V souvislosti s platností ústavního zákona č. 347/1997 Sb., podle kterého je Česká republika od 1.1.2000 členěna na 14 krajů – vyšších územních samosprávných celků, jsou údaje za okresy oproti minulému vydání uváděny podle tohoto nového uspořádání.

Každý okres je zpracován samostatně, organizace přímo řízené Ministerstvem zdravotnictví jsou započteny podle sídla do příslušných okresů. Údaje za jednotlivá lůžková zařízení jsou uváděna pouze s jejich souhlasem. Jednotlivé nemocnice jsou charakterizovány základními ukazateli lůžkové péče jako je využití lůžek ve dnech, průměrná ošetrovací doba, počet hospitalizovaných apod.

Pokud není uvedeno jinak, prezentované údaje se týkají roku 2000 a jsou napočteny na obyvatelstvo k 1.7. Údaje týkající se zdravotnických zařízení a pracovníků jsou uváděny k 31.12.

V publikaci jsou uvedeny náklady na 1 ošetrovací den. Jde o údaj, který využívá data ze základních statistických výkazů E(MZ)6-04 o ekonomice zdravotnického zařízení (dále ZZ), které vede podvojně účetnictví (dále jen E604) a L(MZ)1-02 o lůžkovém fondu ZZ a jeho využití (dále jen L102).

Náklady na 1 ošetrovací den pak byly vypočteny podle následujícího vzorce:

$$N1OD = L \cdot \{1 + (J+N)/(L+A)\} / OD, \text{ kde}$$

L = náklady na lůžkovou zdravotní péči (viz výkaz E604, ř. 29, sl. 2)

J = náklady na jinou zdravotní péči (viz výkaz E604, ř. 29, sl. 4)

N = náklady na nezdravotní výkony (viz výkaz E604, ř. 29, sl. 5)

A = náklady na ambulantní péči (viz výkaz E604, ř. 29, sl. 3)

OD = počet ošetrovacích dnů (viz výkaz L102, ř. 21, sl. 13)

Pokud lůžkové ZZ nebylo samostatným právním subjektem, do počtu ošetrovacích dnů byly napočteny i ošetrovací dny za všechna začleněná lůžková zařízení.

Tato metoda není sice zcela exaktní z pohledu ekonomů, ale za předpokladu správného vykázání požadovaných údajů zpravodajskými jednotkami, může poskytnout orientační hodnoty nákladů na 1 ošetrovací den.

Publikace je určena uživatelům, kteří se zajímají o zdravotnickou situaci v kraji a jeho okresech, umožňuje vzájemné porovnávání dat a lze některé údaje využít i v nemocnicích a dalších zdravotnických zařízeních.

Hradec Králové - červenec 2001

**Vysvětlivky:**

- a* za recepty a poukazy vč. doplatků, volný prodej
- b* včetně vyšetření LSPP
- c* údaj bez cizinců a bezdomovců
- d* TBC nově zjištěná + recidivy, bakteriologicky ověřená i neověřená  
údaj za region včetně cizinců a bezdomovců
- e* údaje za rok 1999
- f* živě narození s vrozenou vadou (resp. počet hlášených vrozených vad)  
zjištěnou do 1 roku
- g* počet žen užívajících antikoncepci hormonální i nitroděložní
- ^* ke zveřejnění údajů nebyl dán souhlas
- .* údaj není k dispozici

## Zdravotnictví - Pardubický kraj

1 Demografie			50 Lékárenská péče celkem		
2	Počet obyvatel k 1.7.	508 542	51	Počet obyvatel na 1 lékárnou	5 983
3	z toho : ženy	259 660	52	Farmaceuti (PP)	231,28
4	Počet obyvatel k 31.12.	508 566	53	Farmaceut. laboranti (PP)	171,25
5	z toho: ženy celkem	259 600	54	Počet exped. receptů a poukazů	4 288 283
6	z toho: ženy 15-49 let	127 256	55 a	Tržby za léčiva a PZT na 1 obyvatele	2 755
7	děti (0-14 let)	85 654	<b>56 Lůžka</b>		
8	dorost (15-19 let)	34 531	57	Lůžka v resortu zdrav. celkem	4 680
9	Index stáří	110,4	58	v tom: nemocnice celkem	2 536
10	Mrtvě narození	11	59	na 10 tis. ob. k 31.12.	49,9
11	Živě narození	4 613	60	z toho: privátní nemocnice	80
12	na 1 000 obyvatel	9,1	61	LDN	567
13	Zemřelí do 28 dnů	14	62	léčebny TRN	-
14	na 1 000 živě narozených	3,0	63	psychiatrické léčebny	-
15	Zemřelí do 1 roku	19	64	lázeňské léčebny	575
16	na 1 000 živě narozených	4,1	65	ostatní lůžková zařízení	1 002
17	Zemřelí celkem	5 136	<b>66 Lékaři (PP)</b>		
18	na 1 000 obyvatel	10,1	67	Lůžková péče celkem	348,56
19	z toho: novotvary	1 186	68	v tom: nemocnice	280,86
20	nemoci oběhové	2 887	69	LDN	19,68
21	poranění a otravy	305	70	léčebny TRN	-
22	Standardizovaná úmrtnost celkem	845,1	71	psychiatrické léčebny	-
23	z toho: muži	1 090,1	72	lázeňské léčebny	9,00
24	ženy	659,2	73	ostatní lůžková zařízení	39,02
25	Potraty	1 994	74	Ambulantní péče celkem	1 146,11
26	na 1 000 žen fertilního věku (15-49 let)	15,7	75	v tom: amb. části nemocnic	261,63
27	z toho: UPT	1 422	76	amb. části ost. lůžkových zařízení	5,97
28	na 1 000 žen fertilního věku	11,2	77	samostatná amb. zařízení celkem	878,51
29	Sňatky	2 666	78	z toho: PL pro dospělé	214,09
30	na 1 000 obyvatel	5,2	79	PL pro děti a dorost	95,80
31	Rozvody	1 328	80	PL stomatolog	241,52
32	na 1 000 obyvatel	2,6	81	PL gynekolog	37,32
<b>33 Počty zdravotnických zařízení</b>			82	ost. special.(bezSVLS)	192,57
34	Nemocnice	10	83	SVLS	100,19
35	z toho: privátní	3	84	Ostatní zdravotnická zařízení	33,95
36	Léčebny pro dlouhodobě nemocné	8	<b>85 Evidenční počet pracovníků (PP)</b>		
37	Léčebny TRN	-	86	Pracovníci v resortu zdrav. celkem	9 376,10
38	Psychiatrické léčebny	-	87	v tom: lékaři	1 528,62
39	Lázeňské léčebny	1	88	farmaceuti	233,80
40	Ostatní lůžková zařízení	4	89	zdrav. prac. s jiným VŠ vzděl.	20,97
41	Samostatná ambulantní zařízení	1 077	90	jiní odborní pracovníci (VŠ, SŠ vč. dentistů)	190,32
42	Kojenecké ústavy a dětské domovy	3	91	SZP	4 436,04
43	Dětská centra a stacionáře	2	92	NZP	248,40
44	Stacionáře pro dospělé	-	93	PZP	604,80
45	Zvláštní zdrav. zařízení - ostatní	14	94	pedagogičtí pracovníci	2,00
46	Léčebny	85	95	THP	621,23
47	Výdejny léků a PZT	8	96	dělníci a provozní pracovníci	1 489,92
48	Hygienická služba	4			
49	Ostatní zdravotnická zařízení	1			

## Zdravotnictví - Pardubický kraj

97 Průměrná měsíční mzda v Kč			135 Nemocnice Pardubického kraje			
98		Celkem	11 745	136	počet lůžek k 31.12.	2 536
99		z toho: lékaři	23 248	137	počet hospitalizovaných	83 929
100		SZP	11 318	138	prům. obs. lůžka na 1 úvazek lékaře/den	6,4
<b>101 Doplnující ukazatele</b>				139	prům. obs. lůžka na 1 SZP u lůžka/den	1,6
102	b	Ošetření (vyšetření) v ambulantní péči (bez SVLS)	7 085 580	140	využití lůžek ve dnech	259,8
103	b	na 1 obyvatele	13,9	141	průměrná ošetrovací doba	7,9
104		Výdaje VZP na 1 standardizovaného pojištěnce	.	142	náklady na 1 ošetrovací den	.
<b>105 Zdravotní stav</b>						
106		Pracovní neschopnost				
107		prům. počet nemocensky pojištěných	216 863			
108		hlášené případy - absolutně	192 130			
109		na 100 pojištěnců	88,6			
110		průměrné trvání 1 případu	27,5			
111		průměrné % pracovní neschopnosti	6,654			
112		Hlášená onemocnění				
113		jiné infekce způsobené salmonelami (A02)	1 832			
114		spála (A38)	81			
115		virová encefalitida přen.klíšťaty (A84)	20			
116		plané neštovice (B01)	2 285			
117		zarděnky (B06)	22			
118		akutní virová hepatitida A (B15)	10			
119		akutní virová hepatitida B (B16)	21			
120		virová hepatitida ostatní (B17-19)	7			
121		epidemický zánět průšnic (B26)	6			
122		infekční mononukleóza (B27)	173			
123		scabies - svrab (B86)	454			
124		bakteriální meningitida (G00)	19			
125	c	syfilis (A50-53)	9			
126	c	gonokoková infekce (A54)	34			
127	d	TBC celkem (A15-19)	60			
128		z toho: dýchacího ústrojí (A15-16)	50			
129	e	zhoubné novotvary a nov. in situ (C00-97)(D00-09)	2 729			
130		Sebevraždy (X60-84)	68			
131	f	Živě narození s vrozenou vadou	121			
132	f	Počet hlášených vrozených vad	171			
133		Počet léčených diabetiků k 31.12.	32 044			
134	g	Počet žen užívajících antikoncepci k 31.12.	47 611			



## Zdravotnictví okresu Chrudim

<b>1</b>	<b>Demografie</b>		<b>50</b>	<b>Lékařská péče celkem</b>	
2	Počet obyvatel k 1.7.	105 403	51	Počet obyvatel na 1 lékárnu	6 197
3	z toho : ženy	53 724	52	Farmaceuti (PP)	40,39
4	Počet obyvatel k 31.12.	105 356	53	Farmaceut. laboranti (PP)	29,79
5	z toho: ženy celkem	53 679	54	Počet exped. receptů a poukazů	910 123
6	z toho: ženy 15-49 let	26 038	55 a	Tržby za léčiva a PZT na 1 obyvatele	2 719
7	děti (0-14 let)	18 093	<b>56</b>	<b>Lůžka</b>	
8	dorost (15-19 let)	7 282	57	Lůžka v resortu zdrav. celkem	994
9	Index stáří	111,3	58	v tom: nemocnice celkem	374
10	Mrtvě narození	2	59	na 10 tis. ob. k 31.12.	35,5
11	Živě narození	909	60	z toho: privátní nemocnice	-
12	na 1 000 obyvatel	8,6	61	LDN	120
13	Zemřelí do 28 dnů	1	62	léčebny TRN	-
14	na 1 000 živě narozených	1,1	63	psychiatrické léčebny	-
15	Zemřelí do 1 roku	1	64	lázeňské léčebny	-
16	na 1 000 živě narozených	1,1	65	ostatní lůžková zařízení	500
17	Zemřelí celkem	1 120	<b>66</b>	<b>Lékaři (PP)</b>	
18	na 1 000 obyvatel	10,6	67	Lůžková péče celkem	65,26
19	z toho: novotvary	246	68	v tom: nemocnice	44,89
20	nemoci oběhové	666	69	LDN	4,14
21	poranění a otravy	66	70	léčebny TRN	-
22	Standardizovaná úmrtnost celkem	866,6	71	psychiatrické léčebny	-
23	z toho: muži	1 123,5	72	lázeňské léčebny	-
24	ženy	679,2	73	ostatní lůžková zařízení	16,23
25	Potraty	434	74	Ambulantní péče celkem	224,37
26	na 1 000 žen fertilního věku (15-49 let)	16,7	75	v tom: amb. části nemocnic	41,73
27	z toho: UPT	286	76	amb. části ost. lůžkových zařízení	1,59
28	na 1 000 žen fertilního věku	11,0	77	samostatná amb. zařízení celkem	181,05
29	Sňatky	548	78	z toho: PL pro dospělé	49,76
30	na 1 000 obyvatel	5,2	79	PL pro děti a dorost	21,32
31	Rozvody	240	80	PL stomatolog	50,66
32	na 1 000 obyvatel	2,3	81	PL gynekolog	9,35
<b>33</b>	<b>Počty zdravotnických zařízení</b>		82	ost. special.(bezSVLS)	45,19
34	Nemocnice	1	83	SVLS	22,68
35	z toho: privátní	-	84	Ostatní zdravotnická zařízení	6,05
36	Léčebny pro dlouhodobě nemocné	1	<b>85</b>	<b>Evidenční počet pracovníků (PP)</b>	
37	Léčebny TRN	-	86	Pracovníci v resortu zdrav. celkem	1 932,94
38	Psychiatrické léčebny	-	87	v tom: lékaři	295,68
39	Lázeňské léčebny	-	88	farmaceuti	40,69
40	Ostatní lůžková zařízení	1	89	zdrav. prac. s jiným VŠ vzděl.	2,50
41	Samostatná ambulantní zařízení	236	90	jiní odborní pracovníci (VŠ, SŠ vč. dentistů)	45,88
42	Kojenecké ústavy a dětské domovy	-	91	SZP	827,26
43	Dětská centra a stacionáře	1	92	NZP	59,79
44	Stacionáře pro dospělé	-	93	PZP	158,35
45	Zvláštní zdrav. zařízení - ostatní	5	94	pedagogičtí pracovníci	2,00
46	Léčebny	17	95	THP	151,68
47	Výdejny léků a PZT	-	96	dělníci a provozní pracovníci	349,11
48	Hygienická služba	1			
49	Ostatní zdravotnická zařízení	-			

## Zdravotnictví okresu Chrudim

97 Průměrná měsíční mzda v Kč			135 Nemocnice Chrudim			
98		Celkem	11 307	136	počet lůžek k 31.12.	374
99		z toho: lékaři	22 709	137	počet hospitalizovaných	13 315
100		SZP	11 528	138	prům. obs. lůžka na 1 úvazek lékaře/den	5,9
<b>101 Doplnující ukazatele</b>				139	prům. obs. lůžka na 1 SZP u lůžka/den	1,4
102	b	Ošetření (vyšetření) v ambulantní péči (bez SVLS)	1 392 644	140	využití lůžek ve dnech	266,6
103	b	na 1 obyvatele	13,2	141	průměrná ošetrovací doba	7,3
104		Výdaje VZP na 1 standardizovaného pojištěnce	.	142	náklady na 1 ošetrovací den	^
<b>105 Zdravotní stav</b>						
106		Pracovní neschopnost				
107		prům. počet nemocensky pojištěných	34 310			
108		hlášené případy - absolutně	30 949			
109		na 100 pojištěnců	90,2			
110		průměrné trvání 1 případu	28,8			
111		průměrné % pracovní neschopnosti	7,091			
112		Hlášená onemocnění				
113		jiné infekce způsobené salmonelami (A02)	373			
114		spála (A38)	9			
115		virová encefalitida přen.klíšťaty (A84)	5			
116		plané neštovice (B01)	399			
117		zarděnky (B06)	2			
118		akutní virová hepatitida A (B15)	7			
119		akutní virová hepatitida B (B16)	4			
120		virová hepatitida ostatní (B17-19)	2			
121		epidemický zánět průšnic (B26)	1			
122		infekční mononukleóza (B27)	32			
123		scabies - svrab (B86)	64			
124		bakteriální meningitida (G00)	7			
125	c	syfilis (A50-53)	-			
126	c	gonokoková infekce (A54)	3			
127	d	TBC celkem (A15-19)	7			
128		z toho: dýchacího ústrojí (A15-16)	7			
129	e	zhoubné novotvary a nov. in situ (C00-97)(D00-09)	583			
130		Sebevraždy (X60-84)	9			
131	f	Živě narození s vrozenou vadou	27			
132	f	Počet hlášených vrozených vad	34			
133		Počet léčených diabetiků k 31.12.	6 150			
134	g	Počet žen užívajících antikoncepci k 31.12.	6 884			

## Zdravotnictví okresu Pardubice

<b>1</b>	<b>Demografie</b>		<b>50</b>	<b>Lékařská péče celkem</b>	
2	Počet obyvatel k 1.7.	161 452	51	Počet obyvatel na 1 lékárnu	4 751
3	z toho : ženy	82 972	52	Farmaceuti (PP)	90,91
4	Počet obyvatel k 31.12.	161 537	53	Farmaceut. laboranti (PP)	61,08
5	z toho: ženy celkem	83 021	54	Počet exped. receptů a poukazů	1 416 157
6	z toho: ženy 15-49 let	40 537	55 a	Tržby za léčiva a PZT na 1 obyvatele	3 016
7	děti (0-14 let)	24 873	<b>56</b>	<b>Lůžka</b>	
8	dorost (15-19 let)	10 415	57	Lůžka v resortu zdrav. celkem	1 682
9	Index stáří	128,5	58	v tom: nemocnice celkem	^
10	Mrtvě narození	5	59	na 10 tis. ob. k 31.12.	^
11	Živě narození	1 363	60	z toho: privátní nemocnice	^
12	na 1 000 obyvatel	8,4	61	LDN	171
13	Zemřelí do 28 dnů	5	62	léčebny TRN	-
14	na 1 000 živě narozených	3,7	63	psychiatrické léčebny	-
15	Zemřelí do 1 roku	5	64	lázeňské léčebny	575
16	na 1 000 živě narozených	3,7	65	ostatní lůžková zařízení	-
17	Zemřelí celkem	1 661	<b>66</b>	<b>Lékaři (PP)</b>	
18	na 1 000 obyvatel	10,3	67	Lůžková péče celkem	96,86
19	z toho: novotvary	374	68	v tom: nemocnice	^
20	nemoci oběhové	951	69	LDN	7,34
21	poranění a otravy	95	70	léčebny TRN	-
22	Standardizovaná úmrtnost celkem	814,6	71	psychiatrické léčebny	-
23	z toho: muži	1 066,2	72	lázeňské léčebny	9,00
24	ženy	629,9	73	ostatní lůžková zařízení	-
25	Potraty	528	74	Ambulantní péče celkem	423,58
26	na 1 000 žen fertilního věku (15-49 let)	13,0	75	v tom: amb. části nemocnic	118,95
27	z toho: UPT	395	76	amb. části ost. lůžkových zařízení	1,75
28	na 1 000 žen fertilního věku	9,7	77	samostatná amb. zařízení celkem	302,88
29	Sňatky	873	78	z toho: PL pro dospělé	64,63
30	na 1 000 obyvatel	5,4	79	PL pro děti a dorost	27,00
31	Rozvody	467	80	PL stomatolog	73,49
32	na 1 000 obyvatel	2,9	81	PL gynekolog	11,58
<b>33</b>	<b>Počty zdravotnických zařízení</b>		82	ost. special.(bezSVLS)	58,84
34	Nemocnice	3	83	SVLS	35,51
35	z toho: privátní	2	84	Ostatní zdravotnická zařízení	16,32
36	Léčebny pro dlouhodobě nemocné	2	<b>85</b>	<b>Evidenční počet pracovníků (PP)</b>	
37	Léčebny TRN	-	86	Pracovníci v resortu zdrav. celkem	3 202,73
38	Psychiatrické léčebny	-	87	v tom: lékaři	536,76
39	Lázeňské léčebny	1	88	farmaceuti	93,13
40	Ostatní lůžková zařízení	-	89	zdrav. prac. s jiným VŠ vzděl.	2,00
41	Samostatná ambulantní zařízení	340	90	jiní odborní pracovníci (VŠ, SŠ vč. dentistů)	79,85
42	Kojenecké ústavy a dětské domovy	2	91	SZP	1 529,02
43	Dětská centra a stacionáře	1	92	NZP	87,19
44	Stacionáře pro dospělé	-	93	PZP	206,42
45	Zvláštní zdrav. zařízení - ostatní	5	94	pedagogičtí pracovníci	-
46	Léčebny	34	95	THP	193,70
47	Výdejny léků a PZT	8	96	dělníci a provozní pracovníci	474,66
48	Hygienická služba	1			
49	Ostatní zdravotnická zařízení	-			

## Zdravotnictví okresu Pardubice

<b>97</b>	<b>Průměrná měsíční mzda v Kč</b>			<b>135</b>	<b>Nemocnice Pardubice</b>		
98	Celkem	12 694		136	počet lůžek k 31.12.	894	
99	z toho: lékaři	25 537		137	počet hospitalizovaných	27 487	
100	SZP	11 764		138	prům. obs. lůžka na 1 úvazek lékaře/den	7,7	
<b>101</b>	<b>Doplňující ukazatele</b>			139	prům. obs. lůžka na 1 SZP u lůžka/den	1,5	
102	b Ošetření (vyšetření) v ambulanci péči (bez SVLS)	2 439 960		140	využití lůžek ve dnech	246,8	
103	b na 1 obyvatele	15,1		141	průměrná ošetrovací doba	8,0	
104	Výdaje VZP na 1 standardizovaného pojištěnce	.		142	náklady na 1 ošetrovací den	2 461	
<b>105</b>	<b>Zdravotní stav</b>			<b>143</b>	<b>G-MED, v.o.s. - nemocnice Pardubice</b>		
106	Pracovní neschopnost			144	počet lůžek k 31.12.	^	
107	prům. počet nemocensky pojištěných	83 460		145	počet hospitalizovaných	^	
108	hlášené případy - absolutně	70 455		146	prům. obs. lůžka na 1 úvazek lékaře/den	^	
109	na 100 pojištěnců	84,4		147	prům. obs. lůžka na 1 SZP u lůžka/den	^	
110	průměrné trvání 1 případu	26,4		148	využití lůžek ve dnech	^	
111	průměrné % pracovní neschopnosti	6,092		149	průměrná ošetrovací doba	^	
112	Hlášená onemocnění			150	náklady na 1 ošetrovací den	^	
113	jiné infekce způsobené salmonelami			<b>151</b>	<b>PARTUS, s.r.o. - nemocnice Pardubice</b>		
	(A02)	435		152	počet lůžek k 31.12.	38	
114	spála (A38)	41		153	počet hospitalizovaných	1 272	
115	virová encefalitida přen.klíšťaty (A84)	9		154	prům. obs. lůžka na 1 úvazek lékaře/den	12,2	
116	plané neštovice (B01)	758		155	prům. obs. lůžka na 1 SZP u lůžka/den	6,2	
117	zarděnky (B06)	1		156	využití lůžek ve dnech	188,0	
118	akutní virová hepatitida A (B15)	-		157	průměrná ošetrovací doba	5,6	
119	akutní virová hepatitida B (B16)	7		158	náklady na 1 ošetrovací den	^	
120	virová hepatitida ostatní (B17-19)	3					
121	epidemický zánět příušnic (B26)	4					
122	infekční mononukleóza (B27)	73					
123	scabies - svrab (B86)	158					
124	bakteriální meningitida (G00)	5					
125	c syfilis (A50-53)	3					
126	c gonokoková infekce (A54)	12					
127	d TBC celkem (A15-19)	23					
128	z toho: dýchacího ústrojí (A15-16)	19					
129	e zhoubné novotvary a nov. in situ (C00-97)(D00-09)	551					
130	Sebevraždy (X60-84)	27					
131	f Živě narození s vrozenou vadou	37					
132	f Počet hlášených vrozených vad	59					
133	Počet léčených diabetiků k 31.12.	11 331					
134	g Počet žen užívajících antikoncepci k 31.12.	20 130					

## Zdravotnictví okresu Svitavy

1 Demografie			50 Lékárenská péče celkem		
2	Počet obyvatel k 1.7.	102 305	51	Počet obyvatel na 1 lékárnu	6 396
3	z toho : ženy	52 005	52	Farmaceuti (PP)	49,88
4	Počet obyvatel k 31.12.	102 335	53	Farmaceut. laboranti (PP)	32,87
5	z toho: ženy celkem	52 012	54	Počet exped. receptů a poukazů	894 894
6	z toho: ženy 15-49 let	25 705	55 a	Tržby za léčiva a PZT na 1 obyvatele	2 753
7	děti (0-14 let)	17 861	<b>56 Lůžka</b>		
8	dorost (15-19 let)	7 284	57	Lůžka v resortu zdrav. celkem	1 016
9	Index stáří	101,0	58	v tom: nemocnice celkem	645
10	Mrtvě narození	2	59	na 10 tis. ob. k 31.12.	63,0
11	Živě narození	993	60	z toho: privátní nemocnice	38
12	na 1 000 obyvatel	9,7	61	LDN	195
13	Zemřelí do 28 dnů	4	62	léčebny TRN	-
14	na 1 000 živě narozených	4,0	63	psychiatrické léčebny	-
15	Zemřelí do 1 roku	6	64	lázeňské léčebny	-
16	na 1 000 živě narozených	6,0	65	ostatní lůžková zařízení	176
17	Zemřelí celkem	998	<b>66 Lékaři (PP)</b>		
18	na 1 000 obyvatel	9,8	67	Lůžková péče celkem	92,97
19	z toho: novotvary	256	68	v tom: nemocnice	78,75
20	nemoci oběhové	507	69	LDN	5,30
21	poranění a otravy	57	70	léčebny TRN	-
22	Standardizovaná úmrtnost celkem	873,5	71	psychiatrické léčebny	-
23	z toho: muži	1 100,9	72	lázeňské léčebny	-
24	ženy	679,4	73	ostatní lůžková zařízení	8,92
25	Potraty	464	74	Ambulantní péče celkem	234,91
26	na 1 000 žen fertilního věku (15-49 let)	18,1	75	v tom: amb. části nemocnic	75,53
27	z toho: UPT	330	76	amb. části ost. lůžkových zařízení	-
28	na 1 000 žen fertilního věku	12,8	77	samostatná amb. zařízení celkem	159,38
29	Sňatky	535	78	z toho: PL pro dospělé	40,30
30	na 1 000 obyvatel	5,2	79	PL pro děti a dorost	19,98
31	Rozvody	251	80	PL stomatolog	51,46
32	na 1 000 obyvatel	2,5	81	PL gynekolog	5,95
<b>33 Počty zdravotnických zařízení</b>			82	ost. special.(bezSVLS)	31,94
34	Nemocnice	4	83	SVLS	23,17
35	z toho: privátní	1	84	Ostatní zdravotnická zařízení	4,78
36	Léčebny pro dlouhodobě nemocné	4	<b>85 Evidenční počet pracovníků (PP)</b>		
37	Léčebny TRN	-	86	Pracovníci v resortu zdrav. celkem	2 051,31
38	Psychiatrické léčebny	-	87	v tom: lékaři	332,66
39	Lázeňské léčebny	-	88	farmaceuti	49,88
40	Ostatní lůžková zařízení	1	89	zdrav. prac. s jiným VŠ vzděl.	12,27
41	Samostatná ambulantní zařízení	223	90	jini odborní pracovníci (VŠ, SŠ vč. dentistů)	36,54
42	Kojenecké ústavy a dětské domovy	1	91	SZP	1 030,17
43	Dětská centra a stacionáře	-	92	NZP	42,94
44	Stacionáře pro dospělé	-	93	PZP	119,97
45	Zvláštní zdrav. zařízení - ostatní	1	94	pedagogičtí pracovníci	-
46	Léčebny	16	95	THP	108,18
47	Výdejny léků a PZT	-	96	dělníci a provozní pracovníci	318,70
48	Hygienická služba	1			
49	Ostatní zdravotnická zařízení	1			

## Zdravotnictví okresu Svitavy

<b>97</b>	<b>Průměrná měsíční mzda v Kč</b>	
98	Celkem	11 170
99	z toho: lékaři	21 020
100	SZP	10 522
<b>101</b>	<b>Doplňující ukazatele</b>	
102	b Ošetření (vyšetření) v ambulanci péči (bez SVLS)	1 422 954
103	b na 1 obyvatele	13,9
104	Výdaje VZP na 1 standardizovaného pojištěnce	.
<b>105</b>	<b>Zdravotní stav</b>	
106	Pracovní neschopnost	
107	prům. počet nemocensky pojištěných	37 161
108	hlášené případy - absolutně	30 816
109	na 100 pojištěnců	82,9
110	průměrné trvání 1 případu	30,0
111	průměrné % pracovní neschopnosti	6,790
112	Hlášená onemocnění	
113	jiné infekce způsobené salmonelami	
	(A02)	412
114	spála	(A38) 13
115	virová encefalitida přen.klíšťaty	(A84) 4
116	plané neštovice	(B01) 529
117	zarděnky	(B06) 17
118	akutní virová hepatitida A	(B15) -
119	akutní virová hepatitida B	(B16) 5
120	virová hepatitida ostatní	(B17-19) 1
121	epidemický zánět příušnic	(B26) -
122	infekční mononukleóza	(B27) 60
123	scabies - svrab	(B86) 80
124	bakteriální meningitida	(G00) 1
125	c syfilis	(A50-53) 1
126	c gonokoková infekce	(A54) 9
127	d TBC celkem	(A15-19) 17
128	z toho: dýchacího ústrojí	(A15-16) 12
129	e zhoubné novotvary a nov. in situ	
	(C00-97)(D00-09)	898
130	Sebevraždy	(X60-84) 15
131	f Živě narození s vrozenou vadou	29
132	f Počet hlášených vrozených vad	37
133	Počet léčených diabetiků k 31.12.	7 409
134	g Počet žen užívajících antikoncepci k 31.12.	8 020
<b>135</b>	<b>Nemocnice Svitavy</b>	
136	počet lůžek k 31.12.	246
137	počet hospitalizovaných	8 829
138	prům. obs. lůžka na 1 úvazek lékaře/den	5,4
139	prům. obs. lůžka na 1 SZP u lůžka/den	1,8
140	využití lůžek ve dnech	265,9
141	průměrná ošetrovací doba	7,4
142	náklady na 1 ošetrovací den	1 708
<b>143</b>	<b>Nemocnice Litomyšl</b>	
144	počet lůžek k 31.12.	311
145	počet hospitalizovaných	8 875
146	prům. obs. lůžka na 1 úvazek lékaře/den	6,4
147	prům. obs. lůžka na 1 SZP u lůžka/den	2,0
148	využití lůžek ve dnech	279,4
149	průměrná ošetrovací doba	9,8
150	náklady na 1 ošetrovací den	1 043
<b>151</b>	<b>Nemocnice Moravská Třebová</b>	
152	počet lůžek k 31.12.	50
153	počet hospitalizovaných	2 237
154	prům. obs. lůžka na 1 úvazek lékaře/den	7,5
155	prům. obs. lůžka na 1 SZP u lůžka/den	1,3
156	využití lůžek ve dnech	330,0
157	průměrná ošetrovací doba	7,4
158	náklady na 1 ošetrovací den	^
<b>159</b>	<b>Poličská nemocnice, s.r.o. Polička</b>	
160	počet lůžek k 31.12.	38
161	počet hospitalizovaných	1 696
162	prům. obs. lůžka na 1 úvazek lékaře/den	15,2
163	prům. obs. lůžka na 1 SZP u lůžka/den	2,4
164	využití lůžek ve dnech	310,9
165	průměrná ošetrovací doba	10,2
166	náklady na 1 ošetrovací den	^

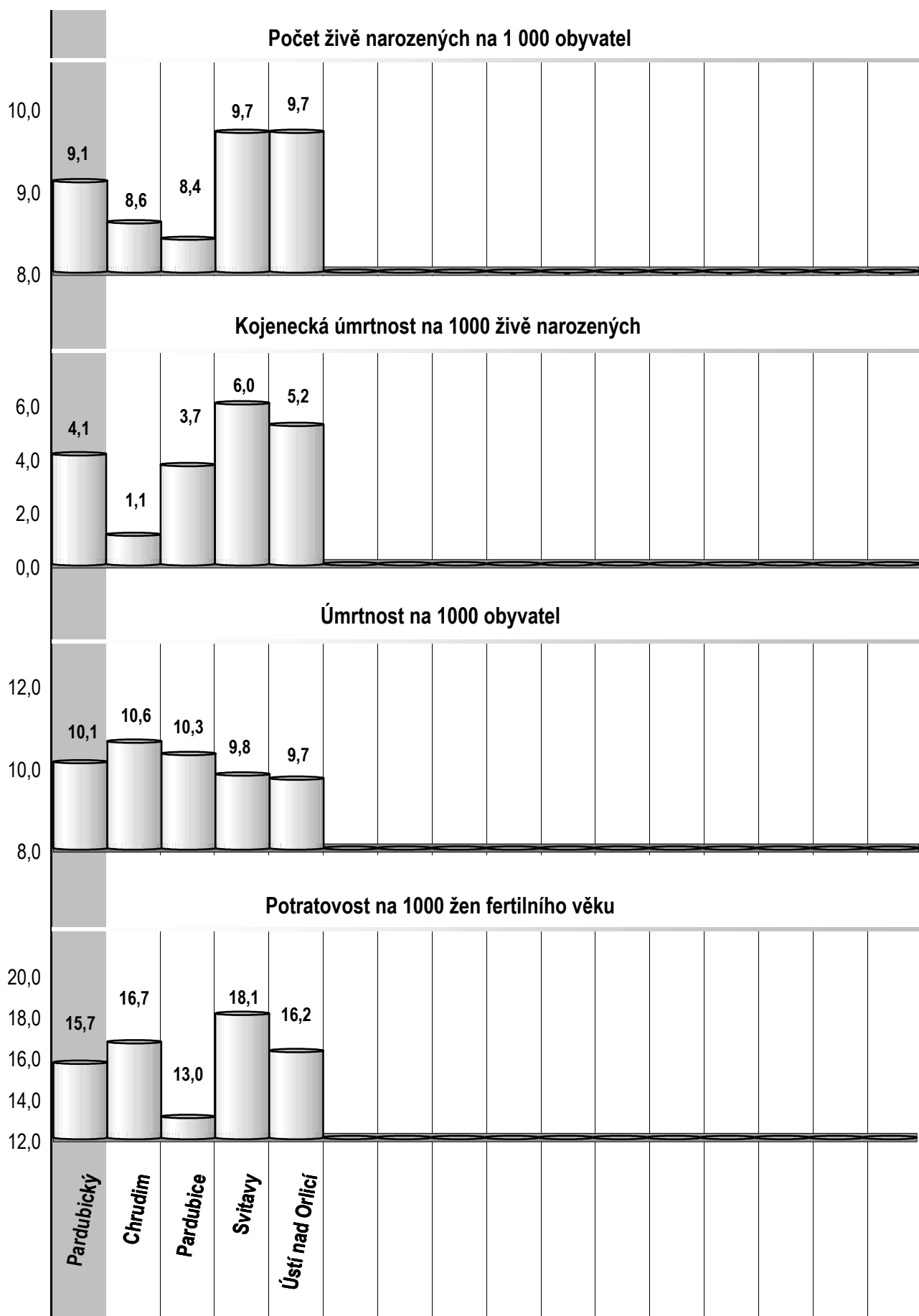
## Zdravotnictví okresu Ústí nad Orlicí

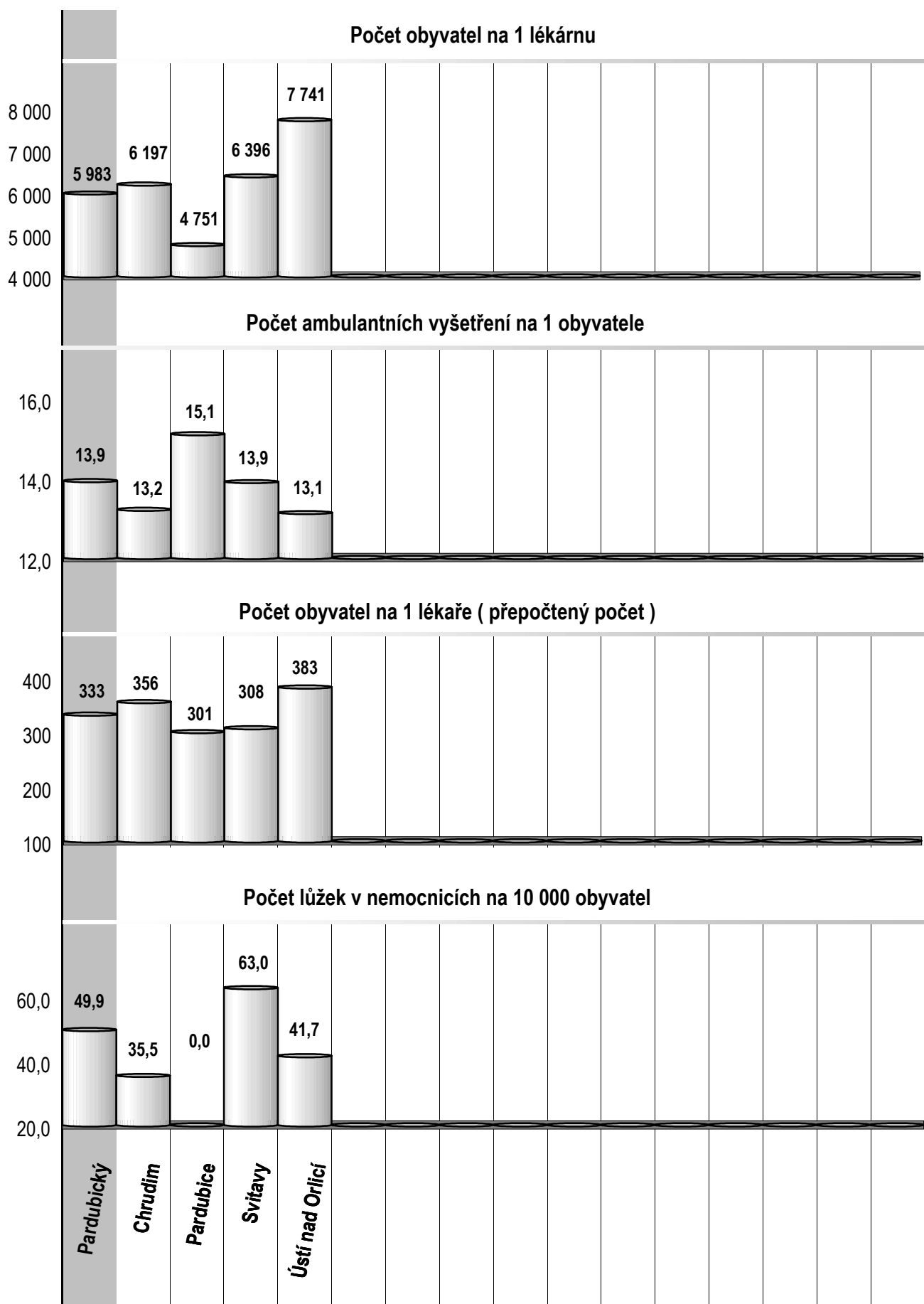
<b>1</b>	<b>Demografie</b>		<b>50</b>	<b>Lékařská péče celkem</b>	
2	Počet obyvatel k 1.7.	139 382	51	Počet obyvatel na 1 lékárnu	7 741
3	z toho : ženy	70 959	52	Farmaceuti (PP)	50,10
4	Počet obyvatel k 31.12.	139 338	53	Farmaceut. laboranti (PP)	47,51
5	z toho: ženy celkem	70 888	54	Počet exped. receptů a poukazů	1 067 109
6	z toho: ženy 15-49 let	34 976	55 a	Tržby za léčiva a PZT na 1 obyvatele	2 482
7	děti (0-14 let)	24 827	<b>56</b>	<b>Lůžka</b>	
8	dorost (15-19 let)	9 550	57	Lůžka v resortu zdrav. celkem	988
9	Index stáří	98,5	58	v tom: nemocnice celkem	581
10	Mrtvě narození	2	59	na 10 tis. ob. k 31.12.	41,7
11	Živě narození	1 348	60	z toho: privátní nemocnice	-
12	na 1 000 obyvatel	9,7	61	LDN	81
13	Zemřelí do 28 dnů	4	62	léčebny TRN	-
14	na 1 000 živě narozených	3,0	63	psychiatrické léčebny	-
15	Zemřelí do 1 roku	7	64	lázeňské léčebny	-
16	na 1 000 živě narozených	5,2	65	ostatní lůžková zařízení	326
17	Zemřelí celkem	1 357	<b>66</b>	<b>Lékaři (PP)</b>	
18	na 1 000 obyvatel	9,7	67	Lůžková péče celkem	93,47
19	z toho: novotvary	310	68	v tom: nemocnice	76,70
20	nemoci oběhové	763	69	LDN	2,90
21	poranění a otravy	87	70	léčebny TRN	-
22	Standardizovaná úmrtnost celkem	844,1	71	psychiatrické léčebny	-
23	z toho: muži	1 079,5	72	lázeňské léčebny	-
24	ženy	665,9	73	ostatní lůžková zařízení	13,87
25	Potraty	568	74	Ambulantní péče celkem	263,25
26	na 1 000 žen fertilního věku (15-49 let)	16,2	75	v tom: amb. části nemocnic	25,42
27	z toho: UPT	411	76	amb. části ost. lůžkových zařízení	2,63
28	na 1 000 žen fertilního věku	11,8	77	samostatná amb. zařízení celkem	235,20
29	Sňatky	710	78	z toho: PL pro dospělé	59,40
30	na 1 000 obyvatel	5,1	79	PL pro děti a dorost	27,50
31	Rozvody	370	80	PL stomatolog	65,91
32	na 1 000 obyvatel	2,7	81	PL gynekolog	10,44
<b>33</b>	<b>Počty zdravotnických zařízení</b>		82	ost. special.(bezSVLS)	56,60
34	Nemocnice	2	83	SVLS	18,83
35	z toho: privátní	-	84	Ostatní zdravotnická zařízení	6,80
36	Léčebny pro dlouhodobě nemocné	1	<b>85</b>	<b>Evidenční počet pracovníků (PP)</b>	
37	Léčebny TRN	-	86	Pracovníci v resortu zdrav. celkem	2 189,12
38	Psychiatrické léčebny	-	87	v tom: lékaři	363,52
39	Lázeňské léčebny	-	88	farmaceuti	50,10
40	Ostatní lůžková zařízení	2	89	zdrav. prac. s jiným VŠ vzděl.	4,20
41	Samostatná ambulantní zařízení	278	90	jiní odborní pracovníci (VŠ, SŠ vč. dentistů)	28,05
42	Kojenecké ústavy a dětské domovy	-	91	SZP	1 049,59
43	Dětská centra a stacionáře	-	92	NZP	58,48
44	Stacionáře pro dospělé	-	93	PZP	120,06
45	Zvláštní zdrav. zařízení - ostatní	3	94	pedagogičtí pracovníci	-
46	Léčebny	18	95	THP	167,67
47	Výdejny léků a PZT	-	96	dělníci a provozní pracovníci	347,45
48	Hygienická služba	1			
49	Ostatní zdravotnická zařízení	-			

## Zdravotnictví okresu Ústí nad Orlicí

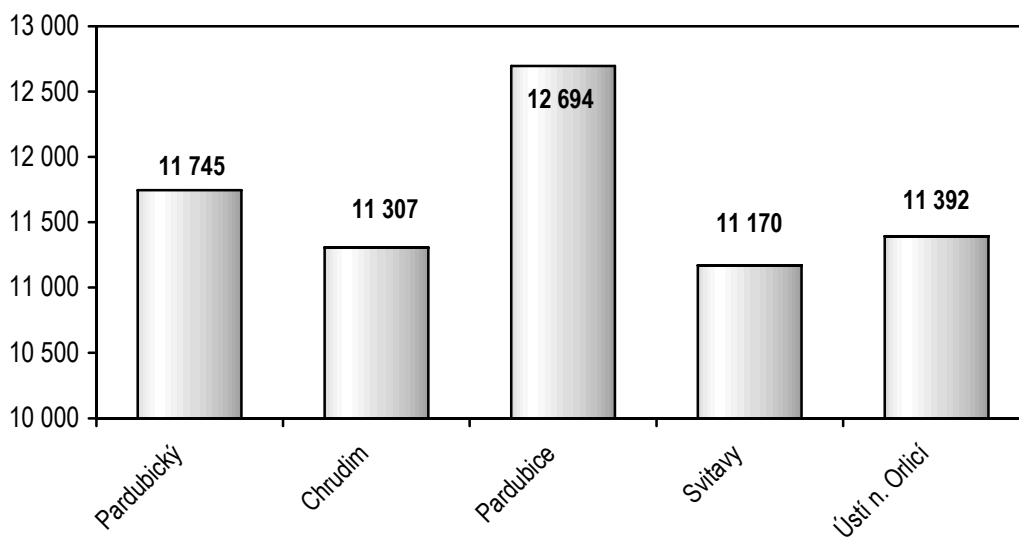
97 Průměrná měsíční mzda v Kč			135 Nemocnice s poliklinikou Vysoké Mýto			
98		Celkem	11 392	136	počet lůžek k 31.12.	186
99		z toho: lékaři	22 576	137	počet hospitalizovaných	5 521
100		SZP	11 267	138	prům. obs. lůžka na 1 úvazek lékaře/den	8,2
<b>101 Doplnující ukazatele</b>				139	prům. obs. lůžka na 1 SZP u lůžka/den	2,0
102	b	Ošetření (vyšetření) v ambulanci péči (bez SVLS)	1 830 022	140	využití lůžek ve dnech	314,0
103	b	na 1 obyvatele	13,1	141	průměrná ošetrovací doba	10,6
104		Výdaje VZP na 1 standardizovaného pojištěnce	.	142	náklady na 1 ošetrovací den	^
<b>105 Zdravotní stav</b>				<b>143 Nemocnice Ústí nad Orlicí</b>		
106		Pracovní neschopnost		144	počet lůžek k 31.12.	395
107		prům. počet nemocensky pojištěných	61 932	145	počet hospitalizovaných	14 543
108		hlášené případy - absolutně	59 910	146	prům. obs. lůžka na 1 úvazek lékaře/den	4,4
109		na 100 pojištěnců	96,7	147	prům. obs. lůžka na 1 SZP u lůžka/den	1,3
110		průměrné trvání 1 případu	26,8	148	využití lůžek ve dnech	231,2
111		průměrné % pracovní neschopnosti	7,089	149	průměrná ošetrovací doba	6,3
112		Hlášená onemocnění		150	náklady na 1 ošetrovací den	2 383
113		jiné infekce způsobené salmonelami				
		(A02)	612			
114		spála (A38)	18			
115		virová encefalitida přen.klíšťaty (A84)	2			
116		plané neštovice (B01)	599			
117		zarděnky (B06)	2			
118		akutní virová hepatitida A (B15)	3			
119		akutní virová hepatitida B (B16)	5			
120		virová hepatitida ostatní (B17-19)	1			
121		epidemický zánět příušnic (B26)	1			
122		infekční mononukleóza (B27)	8			
123		scabies - svrab (B86)	152			
124		bakteriální meningitida (G00)	6			
125	c	syfilis (A50-53)	5			
126	c	gonokoková infekce (A54)	10			
127	d	TBC celkem (A15-19)	13			
128		z toho: dýchacího ústrojí (A15-16)	12			
129	e	zhoubné novotvary a nov. in situ (C00-97)(D00-09)	697			
130		Sebevraždy (X60-84)	17			
131	f	Živě narození s vrozenou vadou	28			
132	f	Počet hlášených vrozených vad	41			
133		Počet léčených diabetiků k 31.12.	7 154			
134	g	Počet žen užívajících antikoncepci k 31.12.	12 577			



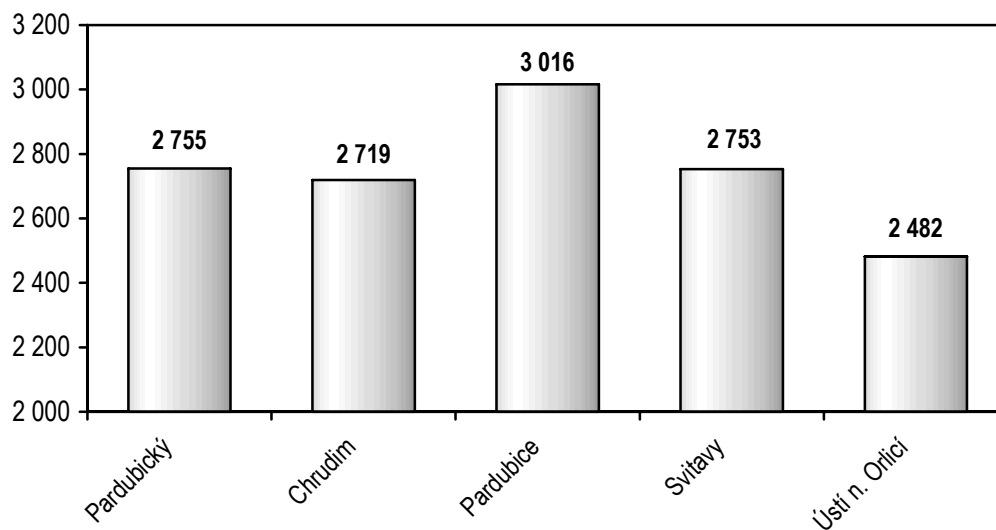




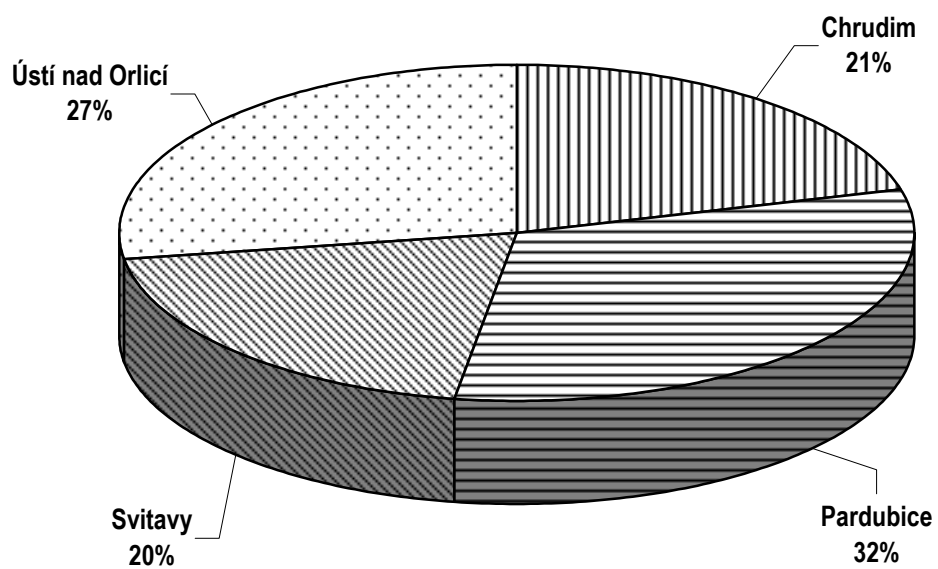
### Průměrná měsíční mzda celkem v Kč



### Tržby za léčiva a PZT na 1 obyvatele (v Kč)



**Zastoupení počtu obyvatel jednotlivých okresů Pardubického kraje  
k 31.12.2000**



## Zkratky

LDN	léčebna pro dlouhodobě nemocné
LSPP	lékařská služba první pomoci
NZP	nižší zdravotničtí pracovníci
PL	praktický lékař
PP	přepočtený počet
PZP	pomocní zdravotničtí pracovníci
PZT	prostředky zdravotní techniky
SVLS	společné vyšetřovací a léčebné složky
SZP	střední zdravotničtí pracovníci
THP	technicko - hospodářští pracovníci
TBC	tuberkulóza
TRN	TBC + respirační nemoci
UPT	umělé přerušování těhotenství
VZP	Všeobecná zdravotní pojišťovna

## Definice pojmů

**Index stáří:** - počet osob ve věku 60-ti let a více na 100 osob ve věku 0 - 14 let (k 31.12.)

### Úmrtnost:

**standardizovaná** - úmrtnost teoretické evropské populace („evropského standardu“) vypočtená z jednotlivých specifických úmrtností konkrétní populace

**kojenecká** - počet zemřelých do 1 roku věku na 1 000 živě narozených

**novorozenecká** - počet zemřelých do 28 dnů věku na 1 000 živě narozených.

**Průměrné procento pracovní neschopnosti** - podíl kalendářních dnů pracovní neschopnosti na celkovém kalendářním fondu ve sledovaném období.

**Přepočtený počet pracovníků** - součet úvazků jednotlivých pracovníků zdravotnických zařízení, přepočtený podle délky plné týdenní pracovní doby, stanovené pro dané zařízení či pracoviště. Obvyklá délka pracovní doby je 42,5 hodin týdně, dále to může být 36 hodin (např. rtg. pracoviště), 40 hodin (např. sestry v třisměnném provozu), 41 hodin nebo 42 hodin týdně.

**Evidenční počet pracovníků** - počet pracovníků všech kategorií, stálých i dočasných, daného zařízení či pracoviště, kteří jsou k němu v pracovním, služebním či členském poměru (mají pracovní smlouvu).

**Využití lůžek ve dnech (maximální lůžkové kapacity)** -  
= ošetřovací dny / průměrný počet lůžek