

Zdravotnictví Pardubického kraje 2001

Vydal Ústav zdravotnických informací a statistiky České republiky
© ÚZIS ČR, 2002
ISBN: 80-7280-109-0

Obsah:

Úvod	3
Poznámky	5

Tabulková část

Zdravotnictví Pardubického kraje	6
Zdravotnictví okresu Chrudim	8
Zdravotnictví okresu Pardubice	10
Zdravotnictví okresu Svitavy	12
Zdravotnictví okresu Ústí nad Orlicí	14
Financování zdravotnictví v ČR v roce 2001	16

Grafická část

Počet živě narozených na 1 000 obyvatel	17
Kojenecká úmrtnost na 1 000 živě narozených	17
Úmrtnost na 1 000 obyvatel	17
Potratovost na 1 000 žen fertilního věku	17
Počet obyvatel na 1 lékárně	18
Počet ambulantních vyšetření na 1 obyvatele	18
Počet obyvatel na 1 lékaře (přepočtený počet)	18
Počet lůžek v nemocnicích na 10 tisíc obyvatel	18
Tržby za léčiva a PZT na 1 obyvatele (v Kč)	19
Průměrná měsíční mzda celkem v Kč	19
Zastoupení počtu obyvatel jednotlivých okresů Pardubického kraje k 31.12.2000	20
Zkratky, definice pojmů	21

Úvod

Pracoviště pro Pardubický kraj připravilo z údajů Národního zdravotnického informačního systému (NZIS), z podkladů Českého statistického úřadu, České správy sociálního zabezpečení a Státního zdravotnického ústavu přehled informací o zabezpečení zdravotnických služeb pro obyvatelstvo Pardubického kraje.

Údaje se týkají obyvatelstva a jeho pohybu, sítě zdravotnických zařízení, evidenčního počtu pracovníků, mzdových prostředků a vybraných ukazatelů zdravotnického stavu populace. Údaje uváděné v této publikaci jsou za **všechny resorty**.

Každý okres je zpracován samostatně, organizace přímo řízené Ministerstvem zdravotnictví jsou započteny podle sídla do příslušných okresů. Údaje za jednotlivá lůžková zařízení jsou uváděna pouze s jejich souhlasem. Jednotlivé nemocnice jsou charakterizovány základními ukazateli lůžkové péče jako je využití lůžek ve dnech, průměrná ošetřovací doba, počet hospitalizovaných apod.

Pokud není uvedeno jinak, prezentované údaje se týkají roku 2001 a jsou napočteny na obyvatelstvo k 1.7.2001, údaje týkající se zdravotnických zařízení a pracovníků jsou k 31.12.2001 a věkové složení obyvatelstva u žen, dětí a dorostu tvoří údaje za rok 2000.

Publikace je určena uživatelům, kteří se zajímají o zdravotnickou situaci v kraji a jeho okresech, umožňuje vzájemné porovnávání dat a lze některé údaje využít i v nemocnicích a dalších zdravotnických zařízeních.

Zpracoval ÚZIS ČR
pracoviště pro Pardubický kraj
Kyjevská 44, 532 03 Pardubice
tel.:040/6019425
fax: 040/6019433
E-mail: horak@uzis.cz
http: www.uzis.cz

V publikaci jsou uvedeny Poměrné náklady na 1 ošetřovací den. Jde o údaj, který využívá data z ročního statistického výkazu E(MZ)6-12 o ekonomice zdravotnického zařízení (dále ZZ), které vede podvojný účetnictví a jeho Přílohy č. 1.

Poměrné náklady na 1 ošetřovací den jsou vypočítány podle následujícího vzorce:

Poměrné náklady na 1 ošetřovací den = $L \cdot \{1 + (D + J + N) / (L + A)\} / T$, kde:

- L = náklady na lůžkovou zdravotní péči (viz výkaz E612, ř. 30, sl. 2)
- D = náklady na zdravotní dopravu (viz výkaz E612, ř. 30, sl. 4)
- J = náklady na jinou zdravotní péči (viz výkaz E612, ř. 30, sl. 5)
- N = náklady na výkony nezdravotní (viz výkaz E612, ř. 30, sl. 6)
- A = náklady na ambulantní péči (viz výkaz E612, ř. 30, sl. 3)
- T = počet ošetřovacích dnů (viz výkaz E612, Příloha 1, ř. 33, sl. 1))

Tato metoda není zcela exaktní z hlediska ekonomů, ale poskytuje orientační hodnotu nákladů na 1 ošetřovací den, která v sobě zahrnuje podíly z nákladů, které není možné vyčlenit specificky pro lůžkovou část.

Poznámky

Ženy 15-49 let, děti 0-14 let, dorost 15-19 let, index stáří (řádek 6, 7, 8, 9)
= údaje k 31.12.2000

Tržby za léčiva a PZT na 1 obyvatele (řádek 55)
= za recepty a poukazy vč. doplatků, volný prodej

Ošetření (vyšetření) v ambulantní péči (bez SVLS),
Ošetření (vyšetření) v ambulantní péči (bez SVLS) na 1 obyvatele
(řádek 102, 103)
= včetně vyšetření LSP

Syfilis, Gonokoková infekce (řádek 125, 126)
= údaj bez cizinců a bezdomovců

TBC celkem (řádek 127)
**= TBC nově zjištěná + recidivy, bakteriologicky ověřená i neověřená;
údaj za kraj včetně cizinců a bezdomovců**

Zhoubné novotvary a novotvary in situ (řádek 129)
**= předběžné údaje za rok 2000;
údaj za kraj včetně bezdomovců**

Živě narození s vrozenou vadou, Počet hlášených vrozených vad (řádek 131, 132)
**= živě narození s vrozenou vadou (resp. počet hlášených vrozených vad)
zjištěnou do 1 roku života**

Počet žen užívajících antikoncepci k 31.12. (řádek 134)
= počet žen užívajících antikoncepci hormonální i nitroděložní

Značky v tabulkách

Ležatá čárka (-)	v tabulce na místě čísla značí, že se jev nevyskytoval
Nula (0; 0,0; 0,00)	znamená, že se jev vyskytl, ale hodnota vypočteného ukazatele je menší než polovina jednotky použité v tabulce
Tečka (.)	na místě čísla značí, že údaj není k dispozici nebo je nespolehlivý
Ležatý křížek (x)	značí, že zápis není možný z logických důvodů
Stříška (^)	ke zveřejnění údajů nebyl dán souhlas

Zdravotnictví - Pardubický kraj

1 Demografie		50 Lékárenská péče celkem		
2	Počet obyvatel k 1.7.	509 846	51 Počet obyvatel na 1 lékárnu	5 785
3	z toho : ženy	259 788	52 Farmaceuti (PP)	232,66
4	Počet obyvatel k 31.12.	509 041	53 Farmaceut. laboranti (PP)	175,19
5	z toho: ženy celkem	259 515	54 Počet exped. receptů a poukazů	4 382 896
6	ženy 15-49 let	127 256	55 Tržby za léčiva a PZT na 1 obyvatele	2 910
7	děti (0-14 let)	85 654	56 Lůžka	
8	dorost (15-19 let)	34 531	57 Lůžka celkem	4 645
9	Index stáří	83,5	58 v tom: nemocnice celkem	2 445
10	Mrtvě narození	15	59 na 10 tis. ob. k 31.12.	48,0
11	Živě narození	4 466	60 z toho: privátní nemocnice	228
12	na 1 000 obyvatel	8,8	61 LDN	622
13	Zemřelí do 28 dnů	5	62 léčebny TRN	-
14	na 1 000 živě narozených	1,1	63 psychiatrické léčebny	-
15	Zemřelí do 1 roku	10	64 lázeňské léčebny	576
16	na 1 000 živě narozených	2,2	65 ostatní lůžková zařízení	1 002
17	Zemřelí celkem	5 053	66 Lékaři (PP)	
18	na 1 000 obyvatel	9,9	67 Lůžková péče celkem	347,15
19	z toho: novotvary	1 260	68 v tom: nemocnice	279,73
20	nemoci oběhové	2 756	69 LDN	20,58
21	poranění a otravy	340	70 léčebny TRN	-
22	Standardizovaná úmrtnost celkem	826,4	71 psychiatrické léčebny	-
23	z toho: muži	1 061,7	72 lázeňské léčebny	9,00
24	ženy	648,7	73 ostatní lůžková zařízení	37,84
25	Potraty	1 811	74 Ambulantní péče celkem	1 211,00
26	na 1 000 žen fertilního věku (15-49 let)	14,2	75 v tom: amb. části nemocnic	265,63
27	z toho: UPT	1 201	76 amb. části ost. lůžkových zařízení	5,67
28	na 1 000 žen fertilního věku	9,4	77 samostatná amb. zařízení celkem	939,70
29	Sňatky	2 515	78 z toho: PL pro dospělé	219,02
30	na 1 000 obyvatel	4,9	79 PL pro děti a dorost	97,08
31	Rozvody	1 400	80 PL stomatolog	248,91
32	na 1 000 obyvatel	2,7	81 PL gynekolog	39,32
33 Počty zdravotnických zařízení			82 ost. special. (bez SVLS)	211,50
34	Nemocnice	9	83 SVLS	111,61
35	z toho: privátní	2	84 Ostatní zdravotnická zařízení	40,65
36	Léčebny pro dlouhodobě nemocné	8	85 Evidenční počet pracovníků (PP)	
37	Léčebny TRN	-	86 Pracovníci celkem	9 772,58
38	Psychiatrické léčebny	-	87 v tom: lékaři	1 598,80
39	Lázeňské léčebny	1	88 farmaceuti	242,11
40	Ostatní lůžková zařízení	4	89 zdrav. prac. s jiným VŠ vzděl.	17,50
41	Samostatná ambulantní zařízení	1 112	90 jiní odborní pracovníci (VŠ, SŠ vč. dentistů)	213,32
42	Kojenecké ústavy a dětské domovy	3	91 SZP	4 627,89
43	Dětská centra a stacionáře	2	92 NZP	257,45
44	Stacionáře pro dospělé	-	93 PZP	664,70
45	Zvláštní zdrav. zařízení - ostatní	17	94 pedagogičtí pracovníci	2,00
46	Léárny	88	95 THP	643,34
47	Výdejny léků a PZT	10	96 dělníci a provozní pracovníci	1 505,47
48	Hygienická služba	4		
49	Ostatní zdravotnická zařízení	1		

Zdravotnictví - Pardubický kraj

97 Průměrná měsíční mzda v Kč			135 Nemocnice Pardubického kraje		
98	Celkem	13 851	136	počet lůžek k 31.12.	2 445
99	z toho: lékaři	27 820	137	počet hospitalizovaných	82 812
100	SZP	13 457	138	prům. obs. lůžka na 1 úvazek lékaře/den	6,1
101 Doplnující ukazatele			139	prům. obs. lůžka na 1 SZP u lůžka/den	1,5
102	Ošetření (vyšetření) v ambulantní péči (bez SVLS)	7 161 905	140	využití lůžek ve dnech	252,0
103	na 1 obyvatele	14,0	141	průměrná ošetrovací doba	7,6
104	Výdaje VZP na 1 standardizovaného pojištěnce	.	142	náklady na 1 ošetrovací den	1 868
105 Zdravotní stav					
106	Pracovní neschopnost				
107	prům. počet nemocensky pojištěných	210 783			
108	hlášené případy - absolutně	190 594			
109	na 100 pojištěnců	90,4			
110	průměrné trvání 1 případu	27,8			
111	průměrné % pracovní neschopnosti	6,897			
112	Hlášená onemocnění				
113	jiné infekce způsobené salmonelami (A02)	1 374			
114	spála (A38)	66			
115	virová encefalitida přen.klíšťaty (A84)	17			
116	plané neštovice (B01)	2 500			
117	zarděnky (B06)	22			
118	akutní virová hepatitida A (B15)	10			
119	akutní virová hepatitida B (B16)	18			
120	virová hepatitida ostatní (B17-19)	11			
121	epidemický zánět příušnic (B26)	7			
122	infekční mononukleóza (B27)	118			
123	scabies - svrab (B86)	444			
124	bakteriální meningitida (G00)	10			
125	syfilis (A50-53)	11			
126	gonokoková infekce (A54)	16			
127	TBC celkem (A15-19)	52			
128	z toho: dýchacího ústrojí (A15-16)	46			
129	zhoubné novotvary a nov. in situ (C00-97)(D00-09)	2 712			
130	Počet sebevražd (X60-84)	99			
131	Živě narození s vrozenou vadou	223			
132	Počet hlášených vrozených vad	283			
133	Počet léčených diabetiků k 31.12.	31 814			
134	Počet žen užívajících antikoncepci k 31.12.	51 836			

Zdravotnictví okresu Chrudim

1 Demografie		50 Lékárenská péče celkem		
2	Počet obyvatel k 1.7.	105 710	51 Počet obyvatel na 1 lékárně	5 867
3	z toho : ženy	53 756	52 Farmaceuti (PP)	48,08
4	Počet obyvatel k 31.12.	105 600	53 Farmaceut. laboranti (PP)	31,23
5	z toho: ženy celkem	53 715	54 Počet exped. receptů a poukazů	930 499
6	ženy 15-49 let	26 038	55 Tržby za léčiva a PZT na 1 obyvatele	2 745
7	děti (0-14 let)	18 093	56 Lůžka	
8	dorost (15-19 let)	7 282	57 Lůžka celkem	976
9	Index stáří	84,7	58 v tom: nemocnice celkem	356
10	Mrtvě narození	2	59 na 10 tis. ob. k 31.12.	33,7
11	Živě narození	937	60 z toho: privátní nemocnice	-
12	na 1 000 obyvatel	8,9	61 LDN	120
13	Zemřelí do 28 dnů	-	62 léčebny TRN	-
14	na 1 000 živě narozených	-	63 psychiatrické léčebny	-
15	Zemřelí do 1 roku	-	64 lázeňské léčebny	-
16	na 1 000 živě narozených	-	65 ostatní lůžková zařízení	500
17	Zemřelí celkem	1 121	66 Lékaři (PP)	
18	na 1 000 obyvatel	10,6	67 Lůžková péče celkem	61,92
19	z toho: novotvary	282	68 v tom: nemocnice	44,11
20	nemoci oběhové	618	69 LDN	4,73
21	poranění a otravy	83	70 léčebny TRN	-
22	Standardizovaná úmrtnost celkem	858,1	71 psychiatrické léčebny	-
23	z toho: muži	1 138,0	72 lázeňské léčebny	-
24	ženy	650,2	73 ostatní lůžková zařízení	13,08
25	Potraty	416	74 Ambulantní péče celkem	232,73
26	na 1 000 žen fertilního věku (15-49 let)	16,0	75 v tom: amb. části nemocnic	47,68
27	z toho: UPT	262	76 amb. části ost. lůžkových zařízení	1,93
28	na 1 000 žen fertilního věku	10,1	77 samostatná amb. zařízení celkem	183,12
29	Sňatky	528	78 z toho: PL pro dospělé	48,57
30	na 1 000 obyvatel	5,0	79 PL pro děti a dorost	21,50
31	Rozvody	235	80 PL stomatolog	51,12
32	na 1 000 obyvatel	2,2	81 PL gynekolog	9,40
33 Počty zdravotnických zařízení			82 ost. special. (bez SVLS)	45,31
34	Nemocnice	1	83 SVLS	24,85
35	z toho: privátní	-	84 Ostatní zdravotnická zařízení	7,00
36	Léčebny pro dlouhodobě nemocné	1	85 Evidenční počet pracovníků (PP)	
37	Léčebny TRN	-	86 Pracovníci celkem	2 025,68
38	Psychiatrické léčebny	-	87 v tom: lékaři	301,65
39	Lázeňské léčebny	-	88 farmaceuti	48,40
40	Ostatní lůžková zařízení	1	89 zdrav. prac. s jiným VŠ vzděl.	3,50
41	Samostatná ambulantní zařízení	234	90 jiní odborní pracovníci (VŠ, SŠ vč. dentistů)	48,54
42	Kojenecké ústavy a dětské domovy	-	91 SZP	873,75
43	Dětská centra a stacionáře	1	92 NZP	56,78
44	Stacionáře pro dospělé	-	93 PZP	174,47
45	Zvláštní zdrav. zařízení - ostatní	6	94 pedagogičtí pracovníci	2,00
46	Lékařny	18	95 THP	162,19
47	Výdejny léků a PZT	-	96 dělníci a provozní pracovníci	354,40
48	Hygienická služba	1		
49	Ostatní zdravotnická zařízení	-		

Zdravotnictví okresu Chrudim

97 Průměrná měsíční mzda v Kč			135 Nemocnice Chrudim		
98	Celkem	13 951	136	počet lůžek k 31.12.	356
99	z toho: lékaři	30 271	137	počet hospitalizovaných	12 670
100	SZP	14 364	138	prům. obs. lůžka na 1 úvazek lékaře/den	5,7
101 Doplnující ukazatele			139	prům. obs. lůžka na 1 SZP u lůžka/den	1,3
102	Ošetření (vyšetření) v ambulantní péči (bez SVLS)	1 391 644	140	využití lůžek ve dnech	257,6
103	na 1 obyvatele	13,2	141	průměrná ošetrovací doba	7,2
104	Výdaje VZP na 1 standardizovaného pojištěnce	.	142	náklady na 1 ošetrovací den	^
105 Zdravotní stav					
106	Pracovní neschopnost				
107	prům. počet nemocensky pojištěných	33 599			
108	hlášené případy - absolutně	31 496			
109	na 100 pojištěnců	93,7			
110	průměrné trvání 1 případu	28,4			
111	průměrné % pracovní neschopnosti	7,285			
112	Hlášená onemocnění				
113	jiné infekce způsobené salmonelami (A02)	260			
114	spála (A38)	8			
115	virová encefalitida přen.klíšťaty (A84)	2			
116	plané neštovice (B01)	411			
117	zarděnky (B06)	1			
118	akutní virová hepatitida A (B15)	2			
119	akutní virová hepatitida B (B16)	5			
120	virová hepatitida ostatní (B17-19)	3			
121	epidemický zánět příušnic (B26)	5			
122	infekční mononukleóza (B27)	22			
123	scabies - svrab (B86)	61			
124	bakteriální meningitida (G00)	2			
125	syfilis (A50-53)	2			
126	gonokoková infekce (A54)	1			
127	TBC celkem (A15-19)	8			
128	z toho: dýchacího ústrojí (A15-16)	7			
129	zhoubné novotvary a nov. in situ (C00-97)(D00-09)	538			
130	Počet sebevražd (X60-84)	24			
131	Živě narození s vrozenou vadou	36			
132	Počet hlášených vrozených vad	43			
133	Počet léčených diabetiků k 31.12.	5 943			
134	Počet žen užívajících antikoncepci k 31.12.	7 298			

Zdravotnictví okresu Pardubice

1 Demografie		50 Lékárenská péče celkem		
2	Počet obyvatel k 1.7.	161 924	51 Počet obyvatel na 1 lékárnu	4 903
3	z toho : ženy	83 161	52 Farmaceuti (PP)	79,14
4	Počet obyvatel k 31.12.	161 790	53 Farmaceut. laboranti (PP)	55,17
5	z toho: ženy celkem	83 144	54 Počet exped. receptů a poukazů	1 406 688
6	ženy 15-49 let	40 537	55 Tržby za léčiva a PZT na 1 obyvatele	3 120
7	děti (0-14 let)	24 873	56 Lůžka	
8	dorost (15-19 let)	10 415	57 Lůžka celkem	1 680
9	Index stáří	96,4	58 v tom: nemocnice celkem	933
10	Mrtvě narození	6	59 na 10 tis. ob. k 31.12.	57,7
11	Živě narození	1 303	60 z toho: privátní nemocnice	42
12	na 1 000 obyvatel	8,0	61 LDN	171
13	Zemřelí do 28 dnů	2	62 léčebny TRN	-
14	na 1 000 živě narozených	1,5	63 psychiatrické léčebny	-
15	Zemřelí do 1 roku	5	64 lázeňské léčebny	576
16	na 1 000 živě narozených	3,8	65 ostatní lůžková zařízení	-
17	Zemřelí celkem	1 613	66 Lékaři (PP)	
18	na 1 000 obyvatel	10,0	67 Lůžková péče celkem	108,26
19	z toho: novotvary	395	68 v tom: nemocnice	91,91
20	nemoci oběhové	885	69 LDN	7,35
21	poranění a otravy	104	70 léčebny TRN	-
22	Standardizovaná úmrtnost celkem	790,1	71 psychiatrické léčebny	-
23	z toho: muži	992,6	72 lázeňské léčebny	9,00
24	ženy	631,3	73 ostatní lůžková zařízení	-
25	Potraty	499	74 Ambulantní péče celkem	447,24
26	na 1 000 žen fertilního věku (15-49 let)	12,3	75 v tom: amb. části nemocnic	124,79
27	z toho: UPT	343	76 amb. části ost. lůžkových zařízení	1,75
28	na 1 000 žen fertilního věku	8,5	77 samostatná amb. zařízení celkem	320,70
29	Sňatky	835	78 z toho: PL pro dospělé	70,23
30	na 1 000 obyvatel	5,2	79 PL pro děti a dorost	27,23
31	Rozvody	592	80 PL stomatolog	74,80
32	na 1 000 obyvatel	3,7	81 PL gynekolog	12,03
33 Počty zdravotnických zařízení			82 ost. special. (bez SVLS)	67,00
34	Nemocnice	3	83 SVLS	38,72
35	z toho: privátní	2	84 Ostatní zdravotnická zařízení	21,69
36	Léčebny pro dlouhodobě nemocné	2	85 Evidenční počet pracovníků (PP)	
37	Léčebny TRN	-	86 Pracovníci celkem	3 337,18
38	Psychiatrické léčebny	-	87 v tom: lékaři	577,19
39	Lázeňské léčebny	1	88 farmaceuti	88,27
40	Ostatní lůžková zařízení	-	89 zdrav. prac. s jiným VŠ vzděl.	1,00
41	Samostatná ambulantní zařízení	359	90 jiní odborní pracovníci (VŠ, SŠ vč. dentistů)	82,79
42	Kojenecké ústavy a dětské domovy	2	91 SZP	1 586,16
43	Dětská centra a stacionáře	1	92 NZP	88,05
44	Stacionáře pro dospělé	-	93 PZP	227,24
45	Zvláštní zdrav. zařízení - ostatní	6	94 pedagogičtí pracovníci	-
46	Léčárny	33	95 THP	205,26
47	Výdejny léků a PZT	10	96 dělníci a provozní pracovníci	481,22
48	Hygienická služba	1		
49	Ostatní zdravotnická zařízení	-		

Zdravotnictví okresu Pardubice

97 Průměrná měsíční mzda v Kč			135 Nemocnice Pardubice		
98	Celkem	14 628	136	počet lůžek k 31.12.	891
99	z toho: lékaři	28 119	137	počet hospitalizovaných	27 452
100	SZP	13 829	138	prům. obs. lůžka na 1 úvazek lékaře/den	6,6
101 Doplnující ukazatele			139	prům. obs. lůžka na 1 SZP u lůžka/den	1,4
102	Ošetření (vyšetření) v ambulantní péči (bez SVLS)	2 467 606	140	využití lůžek ve dnech	240,8
103	na 1 obyvatele	15,2	141	průměrná ošetřovací doba	7,8
104	Výdaje VZP na 1 standardizovaného pojištěnce	.	142	náklady na 1 ošetřovací den	3 009
105 Zdravotní stav			143 G-MED, v.o.s. - nemocnice Pardubice		
106	Pracovní neschopnost		144	počet lůžek k 31.12.	^
107	prům. počet nemocensky pojištěných	80 567	145	počet hospitalizovaných	^
108	hlášené případy - absolutně	71 104	146	prům. obs. lůžka na 1 úvazek lékaře/den	^
109	na 100 pojištěnců	88,3	147	prům. obs. lůžka na 1 SZP u lůžka/den	^
110	průměrné trvání 1 případu	26,4	148	využití lůžek ve dnech	^
111	průměrné % pracovní neschopnosti	6,386	149	průměrná ošetřovací doba	^
112	Hlášená onemocnění		150	náklady na 1 ošetřovací den	^
113	jiné infekce způsobené salmonelami		151 PARTUS, s.r.o. - nemocnice Pardubice		
	(A02)	381	152	počet lůžek k 31.12.	38
114	spála (A38)	25	153	počet hospitalizovaných	1 133
115	virová encefalitida přen.klíšťaty (A84)	11	154	prům. obs. lůžka na 1 úvazek lékaře/den	9,7
116	plané neštovice (B01)	891	155	prům. obs. lůžka na 1 SZP u lůžka/den	7,3
117	zarděnky (B06)	9	156	využití lůžek ve dnech	149,7
118	akutní virová hepatitida A (B15)	7	157	průměrná ošetřovací doba	5,0
119	akutní virová hepatitida B (B16)	1	158	náklady na 1 ošetřovací den	^
120	virová hepatitida ostatní (B17-19)	3			
121	epidemický zánět příušnic (B26)	1			
122	infekční mononukleóza (B27)	53			
123	scabies - svrab (B86)	132			
124	bakteriální meningitida (G00)	2			
125	syfilis (A50-53)	8			
126	gonokoková infekce (A54)	6			
127	TBC celkem (A15-19)	21			
128	z toho: dýchacího ústrojí (A15-16)	20			
129	zhoubné novotvary a nov. in situ (C00-97)(D00-09)	1 013			
130	Počet sebevražd (X60-84)	31			
131	Živě narození s vrozenou vadou	85			
132	Počet hlášených vrozených vad	109			
133	Počet léčených diabetiků k 31.12.	10 765			
134	Počet žen užívajících antikoncepci k 31.12.	21 842			

Zdravotnictví okresu Svitavy

1 Demografie		50 Lékárenská péče celkem		
2	Počet obyvatel k 1.7.	102 992	51 Počet obyvatel na 1 lékárně	6 424
3	z toho : ženy	52 167	52 Farmaceuti (PP)	51,05
4	Počet obyvatel k 31.12.	102 788	53 Farmaceut. laboranti (PP)	35,75
5	z toho: ženy celkem	52 092	54 Počet exped. receptů a poukazů	869 025
6	ženy 15-49 let	25 705	55 Tržby za léčiva a PZT na 1 obyvatele	2 834
7	děti (0-14 let)	17 861	56 Lůžka	
8	dorost (15-19 let)	7 284	57 Lůžka celkem	1 014
9	Index stáří	76,3	58 v tom: nemocnice celkem	588
10	Mrtvě narození	5	59 na 10 tis. ob. k 31.12.	57,2
11	Živě narození	892	60 z toho: privátní nemocnice	-
12	na 1 000 obyvatel	8,7	61 LDN	250
13	Zemřelí do 28 dnů	1	62 léčebny TRN	-
14	na 1 000 živě narozených	1,1	63 psychiatrické léčebny	-
15	Zemřelí do 1 roku	2	64 lázeňské léčebny	-
16	na 1 000 živě narozených	2,2	65 ostatní lůžková zařízení	176
17	Zemřelí celkem	1 031	66 Lékaři (PP)	
18	na 1 000 obyvatel	10,0	67 Lůžková péče celkem	88,13
19	z toho: novotvary	268	68 v tom: nemocnice	72,62
20	nemoci oběhové	517	69 LDN	5,60
21	poranění a otravy	80	70 léčebny TRN	-
22	Standardizovaná úmrtnost celkem	889,7	71 psychiatrické léčebny	-
23	z toho: muži	1 155,7	72 lázeňské léčebny	-
24	ženy	690,3	73 ostatní lůžková zařízení	9,91
25	Potraty	403	74 Ambulantní péče celkem	249,32
26	na 1 000 žen fertilního věku (15-49 let)	15,7	75 v tom: amb. části nemocnic	68,38
27	z toho: UPT	253	76 amb. části ost. lůžkových zařízení	-
28	na 1 000 žen fertilního věku	9,8	77 samostatná amb. zařízení celkem	180,94
29	Sňatky	454	78 z toho: PL pro dospělé	40,92
30	na 1 000 obyvatel	4,4	79 PL pro děti a dorost	20,25
31	Rozvody	247	80 PL stomatolog	54,69
32	na 1 000 obyvatel	2,4	81 PL gynekolog	6,45
33 Počty zdravotnických zařízení			82 ost. special. (bez SVLS)	40,01
34	Nemocnice	3	83 SVLS	26,19
35	z toho: privátní	-	84 Ostatní zdravotnická zařízení	5,76
36	Léčebny pro dlouhodobě nemocné	4	85 Evidenční počet pracovníků (PP)	
37	Léčebny TRN	-	86 Pracovníci celkem	2 097,70
38	Psychiatrické léčebny	-	87 v tom: lékaři	343,21
39	Lázeňské léčebny	-	88 farmaceuti	51,05
40	Ostatní lůžková zařízení	1	89 zdrav. prac. s jiným VŠ vzděl.	2,80
41	Samostatná ambulantní zařízení	232	90 jiní odborní pracovníci (VŠ, SŠ vč. dentistů)	46,29
42	Kojenecké ústavy a dětské domovy	1	91 SZP	1 059,70
43	Dětská centra a stacionáře	-	92 NZP	42,19
44	Stacionáře pro dospělé	-	93 PZP	140,98
45	Zvláštní zdrav. zařízení - ostatní	2	94 pedagogičtí pracovníci	-
46	Léčebny	16	95 THP	106,87
47	Výdejny léků a PZT	-	96 dělníci a provozní pracovníci	304,61
48	Hygienická služba	1		
49	Ostatní zdravotnická zařízení	1		

Zdravotnictví okresu Svitavy

97 Průměrná měsíční mzda v Kč			135 Nemocnice Svitavy		
98	Celkem	13 411	136	počet lůžek k 31.12.	247
99	z toho: lékaři	26 014	137	počet hospitalizovaných	9 856
100	SZP	12 659	138	prům. obs. lůžka na 1 úvazek lékaře/den	6,1
101 Doplnující ukazatele			139	prům. obs. lůžka na 1 SZP u lůžka/den	1,6
102	Ošetření (vyšetření) v ambulantní péči (bez SVLS)	1 406 753	140	využití lůžek ve dnech	280,0
103	na 1 obyvatele	13,7	141	průměrná ošetrovací doba	7,0
104	Výdaje VZP na 1 standardizovaného pojištěnce	.	142	náklady na 1 ošetrovací den	2 030
105 Zdravotní stav			143 Nemocnice Litomyšl		
106	Pracovní neschopnost		144	počet lůžek k 31.12.	311
107	prům. počet nemocensky pojištěných	36 680	145	počet hospitalizovaných	9 125
108	hlášené případy - absolutně	30 189	146	prům. obs. lůžka na 1 úvazek lékaře/den	6,0
109	na 100 pojištěnců	82,3	147	prům. obs. lůžka na 1 SZP u lůžka/den	1,8
110	průměrné trvání 1 případu	29,5	148	využití lůžek ve dnech	265,1
111	průměrné % pracovní neschopnosti	6,656	149	průměrná ošetrovací doba	9,0
112	Hlášená onemocnění		150	náklady na 1 ošetrovací den	1 403
113	jiné infekce způsobené salmonelami		151 Nemocnice Moravská Třebová		
	(A02)	345	152	počet lůžek k 31.12.	30
114	spála (A38)	17	153	počet hospitalizovaných	1 914
115	virová encefalitida přen.klíšťaty (A84)	-	154	prům. obs. lůžka na 1 úvazek lékaře/den	9,8
116	plané neštovice (B01)	481	155	prům. obs. lůžka na 1 SZP u lůžka/den	1,8
117	zarděnky (B06)	8	156	využití lůžek ve dnech	298,2
118	akutní virová hepatitida A (B15)	-	157	průměrná ošetrovací doba	7,3
119	akutní virová hepatitida B (B16)	5	158	náklady na 1 ošetrovací den	^
120	virová hepatitida ostatní (B17-19)	2	159 Poličská nemocnice, s.r.o. Polička		
121	epidemický zánět příušnic (B26)	-	160	počet lůžek k 31.12.	^
122	infekční mononukleóza (B27)	31	161	počet hospitalizovaných	518
123	scabies - svrab (B86)	84	162	prům. obs. lůžka na 1 úvazek lékaře/den	^
124	bakteriální meningitida (G00)	2	163	prům. obs. lůžka na 1 SZP u lůžka/den	^
125	syfilis (A50-53)	-	164	využití lůžek ve dnech	275,4
126	gonokoková infekce (A54)	7	165	průměrná ošetrovací doba	10,0
127	TBC celkem (A15-19)	14	166	náklady na 1 ošetrovací den	^
128	z toho: dýchacího ústrojí (A15-16)	12			
129	zhoubné novotvary a nov. in situ (C00-97)(D00-09)	529			
130	Počet sebevražd (X60-84)	22			
131	Živě narození s vrozenou vadou	42			
132	Počet hlášených vrozených vad	56			
133	Počet léčených diabetiků k 31.12.	7 483			
134	Počet žen užívajících antikoncepci k 31.12.	8 545			

Zdravotnictví okresu Ústí nad Orlicí

1 Demografie		50 Lékárenská péče celkem		
2	Počet obyvatel k 1.7.	139 220	51 Počet obyvatel na 1 lékárnu	6 613
3	z toho : ženy	70 704	52 Farmaceuti (PP)	54,39
4	Počet obyvatel k 31.12.	138 863	53 Farmaceut. laboranti (PP)	53,04
5	z toho: ženy celkem	70 564	54 Počet exped. receptů a poukazů	1 176 684
6	ženy 15-49 let	34 976	55 Tržby za léčiva a PZT na 1 obyvatele	2 849
7	děti (0-14 let)	24 827	56 Lůžka	
8	dorost (15-19 let)	9 550	57 Lůžka celkem	975
9	Index stáří	74,9	58 v tom: nemocnice celkem	568
10	Mrtvě narození	2	59 na 10 tis. ob. k 31.12.	40,9
11	Živě narození	1 334	60 z toho: privátní nemocnice	186
12	na 1 000 obyvatel	9,6	61 LDN	81
13	Zemřelí do 28 dnů	2	62 léčebny TRN	-
14	na 1 000 živě narozených	1,5	63 psychiatrické léčebny	-
15	Zemřelí do 1 roku	3	64 lázeňské léčebny	-
16	na 1 000 živě narozených	2,2	65 ostatní lůžková zařízení	326
17	Zemřelí celkem	1 288	66 Lékaři (PP)	
18	na 1 000 obyvatel	9,3	67 Lůžková péče celkem	88,84
19	z toho: novotvary	315	68 v tom: nemocnice	71,09
20	nemoci oběhové	736	69 LDN	2,90
21	poranění a otravy	73	70 léčebny TRN	-
22	Standardizovaná úmrtnost celkem	801,7	71 psychiatrické léčebny	-
23	z toho: muži	1 020,0	72 lázeňské léčebny	-
24	ženy	639,9	73 ostatní lůžková zařízení	14,85
25	Potraty	493	74 Ambulantní péče celkem	281,71
26	na 1 000 žen fertilního věku (15-49 let)	14,1	75 v tom: amb. části nemocnic	24,78
27	z toho: UPT	343	76 amb. části ost. lůžkových zařízení	1,99
28	na 1 000 žen fertilního věku	9,8	77 samostatná amb. zařízení celkem	254,94
29	Sňatky	698	78 z toho: PL pro dospělé	59,30
30	na 1 000 obyvatel	5,0	79 PL pro děti a dorost	28,10
31	Rozvody	326	80 PL stomatolog	68,30
32	na 1 000 obyvatel	2,3	81 PL gynekolog	11,44
33 Počty zdravotnických zařízení			82 ost. special. (bez SVLS)	59,18
34	Nemocnice	2	83 SVLS	21,85
35	z toho: privátní	-	84 Ostatní zdravotnická zařízení	6,20
36	Léčebny pro dlouhodobě nemocné	1	85 Evidenční počet pracovníků (PP)	
37	Léčebny TRN	-	86 Pracovníci celkem	2 312,02
38	Psychiatrické léčebny	-	87 v tom: lékaři	376,75
39	Lázeňské léčebny	-	88 farmaceuti	54,39
40	Ostatní lůžková zařízení	2	89 zdrav. prac. s jiným VŠ vzděl.	10,20
41	Samostatná ambulantní zařízení	287	90 jiní odborní pracovníci (VŠ, SŠ vč. dentistů)	35,70
42	Kojenecké ústavy a dětské domovy	-	91 SZP	1 108,28
43	Dětská centra a stacionáře	-	92 NZP	70,43
44	Stacionáře pro dospělé	-	93 PZP	122,01
45	Zvláštní zdrav. zařízení - ostatní	3	94 pedagogičtí pracovníci	-
46	Léčebny	21	95 THP	169,02
47	Výdejny léků a PZT	-	96 dělníci a provozní pracovníci	365,24
48	Hygienická služba	1		
49	Ostatní zdravotnická zařízení	-		

Zdravotnictví okresu Ústí nad Orlicí

97 Průměrná měsíční mzda v Kč			135 Nemocnice s poliklinikou Vysoké Mýto		
98	Celkem	13 030	136	počet lůžek k 31.12.	186
99	z toho: lékaři	27 346	137	počet hospitalizovaných	5 278
100	SZP	12 897	138	prům. obs. lůžka na 1 úvazek lékaře/den	9,1
101 Doplnující ukazatele			139	prům. obs. lůžka na 1 SZP u lůžka/den	2,0
102	Ošetření (vyšetření) v ambulantní péči (bez SVLS)	1 895 902	140	využití lůžek ve dnech	294,3
103	na 1 obyvatele	13,6	141	průměrná ošetřovací doba	10,4
104	Výdaje VZP na 1 standardizovaného pojištěnce	.	142	náklady na 1 ošetřovací den	^
105 Zdravotní stav			143 Nemocnice Ústí nad Orlicí		
106	Pracovní neschopnost		144	počet lůžek k 31.12.	382
107	prům. počet nemocensky pojištěných	59 937	145	počet hospitalizovaných	14 821
108	hlášené případy - absolutně	57 805	146	prům. obs. lůžka na 1 úvazek lékaře/den	4,4
109	na 100 pojištěnců	96,4	147	prům. obs. lůžka na 1 SZP u lůžka/den	1,2
110	průměrné trvání 1 případu	28,4	148	využití lůžek ve dnech	229,5
111	průměrné % pracovní neschopnosti	7,514	149	průměrná ošetřovací doba	6,0
112	Hlášená onemocnění		150	náklady na 1 ošetřovací den	2 659
113	jiné infekce způsobené salmonelami (A02)	388			
114	spála (A38)	16			
115	virová encefalitida přen.klíšťaty (A84)	4			
116	plané neštovice (B01)	717			
117	zarděnky (B06)	4			
118	akutní virová hepatitida A (B15)	1			
119	akutní virová hepatitida B (B16)	7			
120	virová hepatitida ostatní (B17-19)	3			
121	epidemický zánět příušnic (B26)	1			
122	infekční mononukleóza (B27)	12			
123	scabies - svrab (B86)	167			
124	bakteriální meningitida (G00)	4			
125	syfilis (A50-53)	1			
126	gonokoková infekce (A54)	2			
127	TBC celkem (A15-19)	9			
128	z toho: dýchacího ústrojí (A15-16)	7			
129	zhoubné novotvary a nov. in situ (C00-97)(D00-09)	632			
130	Počet sebevražd (X60-84)	22			
131	Živě narození s vrozenou vadou	60			
132	Počet hlášených vrozených vad	75			
133	Počet léčených diabetiků k 31.12.	7 623			
134	Počet žen užívajících antikoncepci k 31.12.	14 151			

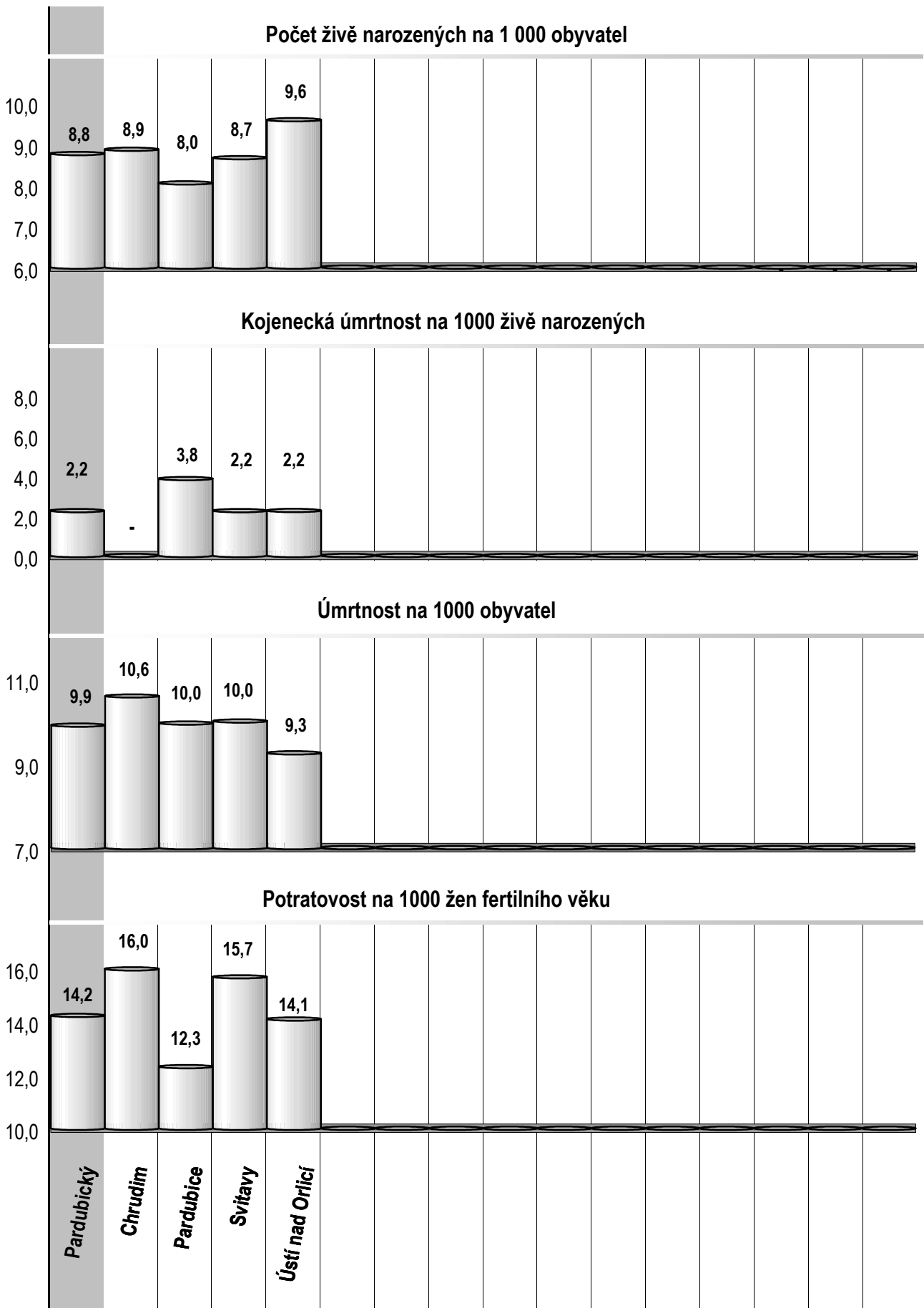
Financování zdravotnictví v ČR v roce 2001 ^{*)}

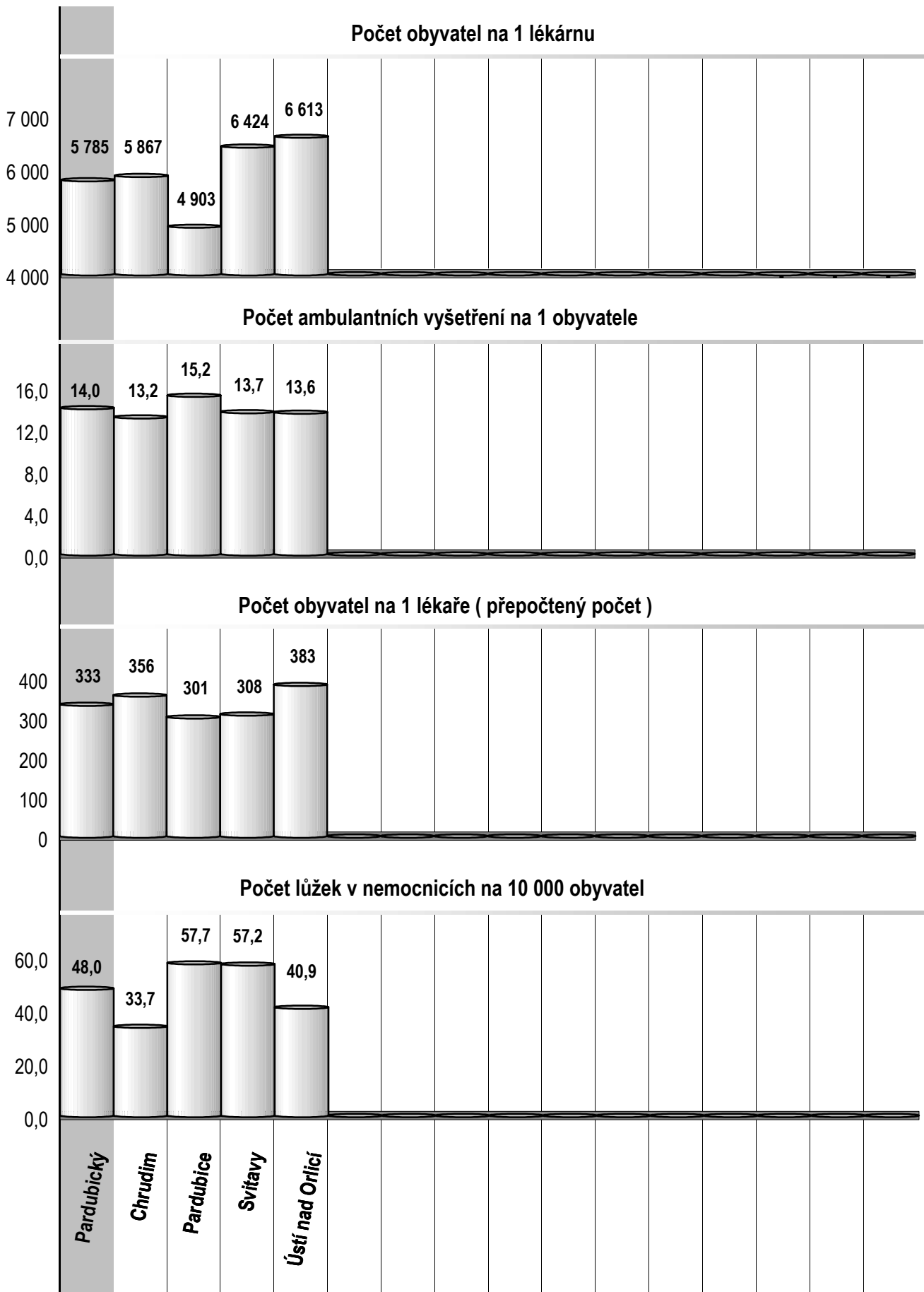
Celkové výdaje na zdravotnictví ČR	158 799 mil. Kč
veřejné výdaje	145 096 mil. Kč
soukromé výdaje	13 703 mil. Kč
Celkové výdaje na 1 obyvatele (střední stav obyvatel 10 287 482)	15 436 Kč
Veřejné výdaje na 1 obyvatele	14 104 Kč
Soukromé výdaje na 1 obyvatele	1 332 Kč
Podíl celkových výdajů na HDP v %	7,40
Podíl veřejných výdajů na HDP v %	6,76
Celkové veřejné výdaje na zdravotnictví ČR	145 096 mil. Kč
ze státního rozpočtu (kapitola 335 a územních rozpočtů)	13 960 mil. Kč
z toho: neinvestiční	8 052 mil. Kč
výdaje zdravotních pojišťoven	131 136 mil. Kč
z toho: na zdravotní péči	126 649 mil. Kč
Průměrný počet pojištěnců zdravotních pojišťoven	10 350 372
Objem distribuovaných léčivých přípravků v ČR	44 241 mil. Kč
z toho na 1 obyvatele	4 300 Kč
Počet lékáren a výdejen v ČR	2 075
počet obyvatel na 1 lékárně resp. výdejnu	4 949

^{*)} Předběžné údaje

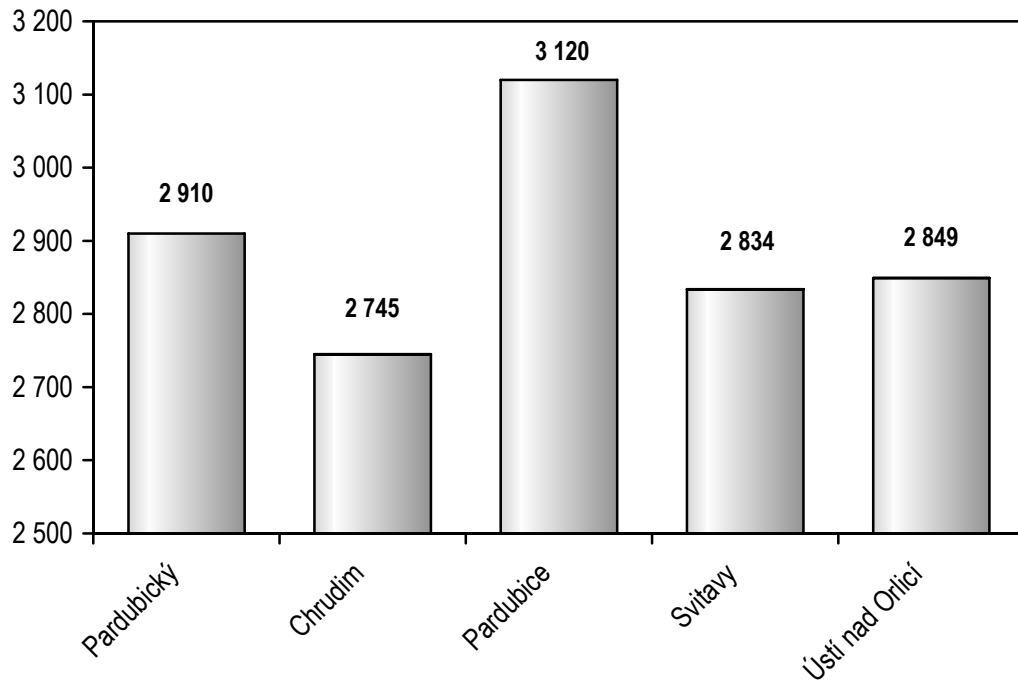
Zdroj dat: Ministerstvo zdravotnictví, Státní ústav pro kontrolu léčiv, Český statistický úřad,

Ústav zdravotnických informací a statistiky ČR, výpočty Ústavu zdravotnických informací a statistiky ČR

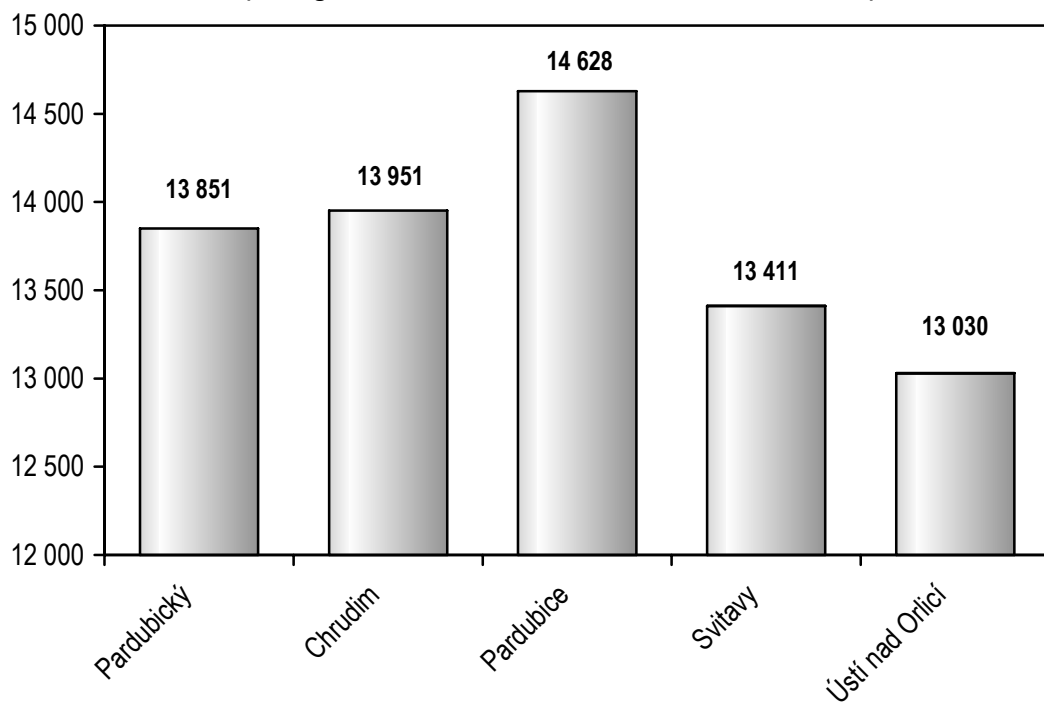




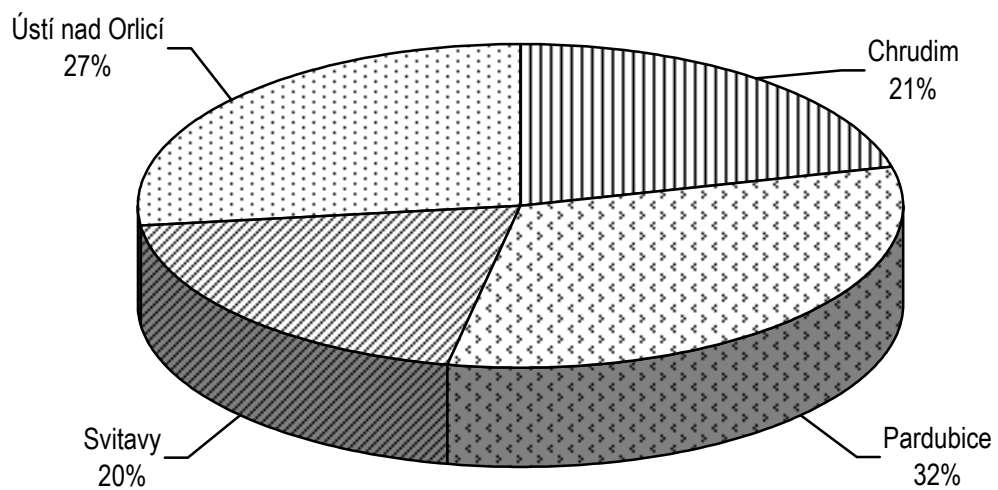
Tržby za léčiva a PZT na 1 obyvatele (v Kč)



Průměrná měsíční mzda celkem v Kč
(za organizace odměňované dle zákona 143/92 Sb.)



**Zastoupení počtu obyvatel jednotlivých okresů
Pardubického kraje k 31.12.2000**



Zkratky

LDN	léčebna pro dlouhodobě nemocné
LSPP	lékařská služba první pomoci
NZP	nižší zdravotničtí pracovníci
PL	praktický lékař
PP	přepočtený počet
PZP	pomocní zdravotničtí pracovníci
PZT	prostředky zdravotní techniky
SVLS	společné vyšetřovací a léčebné složky
SZP	střední zdravotničtí pracovníci
THP	technicko - hospodářští pracovníci
TBC	tuberkulóza
TRN	TBC + respirační nemoci
UPT	umělé přerušení těhotenství
VZP	Všeobecná zdravotní pojišťovna

Definice pojmů

Index stáří: - počet osob ve věku 65-ti let a více na 100 osob ve věku 0-14 let (k 31.12.)

Úmrtnost:

Standardizovaná - úmrtnost teoretické evropské populace („evropského standardu“) vypočtená z jednotlivých specifických úmrtností konkrétní populace

Kojenecká - počet zemřelých do 1 roku věku na 1 000 živě narozených

Novorozenecká - počet zemřelých do 28 dnů věku na 1 000 živě narozených.

Průměrné procento pracovní neschopnosti - podíl kalendářních dnů pracovní neschopnosti na celkovém kalendářním fondu ve sledovaném období.

Přepočtený počet pracovníků - součet úvazků jednotlivých pracovníků zdravotnických zařízení, přepočtený podle délky plné týdenní pracovní doby, stanovené pro dané zařízení či pracoviště. Obvyklá délka pracovní doby je 40 hodin týdně, dále to může být 39,5 hodin (pracoviště TRN), nebo 38,75 hodin (2-směnný provoz), 37,5 hodin (3-směnný nebo nepřetržitý provoz), 33,5 hodin (zdravotní důvody) a nebo 30 hodin (mladiství).

Evidenční počet pracovníků - počet pracovníků všech kategorií, stálých i dočasných, daného zařízení či pracoviště, kteří jsou k němu v pracovním, služebním či členském poměru (mají pracovní smlouvu) a vykonávají činnost.

Využití lůžek ve dnech (maximální lůžkové kapacity) -
= ošetřovací dny / průměrný počet lůžek.

ZDRAVOTNICTVÍ PARDUBICKÉHO KRAJE 2001

