

Zdravotnictví Pardubického kraje 2002

Vydal Ústav zdravotnických informací a statistiky České republiky
© ÚZIS ČR, 2003
ISBN: 80-7280-247-X

Obsah

Úvod	3
Poznámky	5
Nemocnice s počty lůžek k 31.12	6
Odborné léčebné a ošetrovací ústavy s počty lůžek k 31.12.	7

Tabulková část

Zdravotnictví Pardubického kraje	8
Zdravotnictví okresu Chrudim	10
Zdravotnictví okresu Pardubice	12
Zdravotnictví okresu Svitavy	14
Zdravotnictví okresu Ústí nad Orlicí	16
Financování zdravotnictví v ČR v roce 2002	18
Smluvní pracovníci podle kategorií.....	19

Grafická část

Počet živě narozených na 1 000 obyvatel	20
Kojenecká úmrtnost na 1 000 živě narozených	20
Úmrtnost na 1 000 obyvatel	20
Potratovost na 1 000 žen fertilního věku	20
Počet obyvatel na 1 lékárnu	21
Počet ambulantních vyšetření na 1 obyvatele	21
Počet obyvatel na 1 lékaře (přepočtený počet)	21
Počet lůžek v nemocnicích na 10 tisíc obyvatel	21
Tržby za léčiva a zdravotnické prostředky na 1 obyvatele (v Kč)	22
Průměrná měsíční mzda celkem v Kč (za organizace odměňované dle zákona 143/92 Sb. - za zařízení zřízená KÚ, MZ, rezort zdravotnictví)	22
Zastoupení počtu obyvatel jednotlivých okresů Pardubického kraje k 31.12.2002	23
Zkratky, definice pojmů	24

Úvod

Pardubický krajský odbor připravil z údajů Národního zdravotnického informačního systému (NZIS), z podkladů Českého statistického úřadu, České správy sociálního zabezpečení a Státního zdravotnického ústavu přehled informací o zabezpečení zdravotnických služeb pro obyvatelstvo Pardubického kraje.

Údaje se týkají obyvatelstva a jeho pohybu, sítě zdravotnických zařízení, evidenčního počtu pracovníků, mzdových prostředků a vybraných ukazatelů zdravotnického stavu populace. Údaje uváděné v této publikaci jsou za všechna zařízení bez ohledu na zřizovatele .

Každý okres je zpracován samostatně, organizace přímo řízené Ministerstvem zdravotnictví jsou započteny podle sídla do příslušných okresů. Údaje za jednotlivá lůžková zařízení jsou uváděna pouze s jejich souhlasem. Jednotlivé nemocnice jsou charakterizovány základními ukazateli lůžkové péče jako je využití lůžek ve dnech, průměrná ošetřovací doba, počet hospitalizovaných apod.

Pokud není uvedeno jinak, prezentované údaje se týkají roku 2002 a jsou napočteny na obyvatelstvo k 1.7.2002, údaje týkající se zdravotnických zařízení a pracovníků jsou k 31.12.2002.

Publikace je určena uživatelům, kteří se zajímají o zdravotnickou situaci v kraji a jeho okresech, umožňuje vzájemné porovnávání dat a lze některé údaje využít i v nemocnicích a dalších zdravotnických zařízeních.

Zpracoval ÚZIS ČR
Pardubický krajský odbor
Kyjevská 44, 532 03 Pardubice
tel.: 466 019 425, 466 019 428
fax: 466 019 433
E-mail: vesecka@uzis.cz
[http: www.uzis.cz](http://www.uzis.cz)

V publikaci jsou uvedeny Poměrné náklady na 1 ošetrovací den. Jde o údaj, který využívá data z ročního statistického výkazu E(MZ)6-12 o ekonomice zdravotnického zařízení (dále ZZ), které vede podvojný účetnictví a jeho Přílohy č. 1.

Poměrné náklady na 1 ošetrovací den jsou vypočítány podle následujícího vzorce:

Poměrné náklady na 1 ošetrovací den = $L \cdot \{1 + (D + J + N) / (L + A)\} / T$, kde:

L = náklady na lůžkovou zdravotní péči (viz výkaz E612, ř. 30, sl. 2)

D = náklady na zdravotní dopravu (viz výkaz E612, ř. 30, sl. 4)

J = náklady na jinou zdravotní péči (viz výkaz E612, ř. 30, sl. 5)

N = náklady na výkony nezdravotní (viz výkaz E612, ř. 30, sl. 6)

A = náklady na ambulantní péči (viz výkaz E612, ř. 30, sl. 3)

T = počet ošetrovacích dnů (viz výkaz E612, Příloha 1, ř. 33, sl. 1))

Výpočet byl proveden za zdravotnická zařízení, u kterých byly k dispozici všechny dílčí údaje.

Tato metoda není zcela exaktní z hlediska ekonomů, ale poskytuje orientační hodnotu nákladů na 1 ošetrovací den, která v sobě zahrnuje podíly z nákladů, které není možné vyčlenit specificky pro lůžkovou část.

Poznámky

Tržby za léčiva a zdravotnické prostředky na 1 obyvatele (řádek 55)

= za recepty a poukazy vč. doplatků, volný prodej

Ošetření (vyšetření) v ambulantní péči (bez SVLS),

Ošetření (vyšetření) v ambulantní péči (bez SVLS) na 1 obyvatele
(řádek 102, 103)

= včetně vyšetření LSPP

Syfilis, Gonokoková infekce (řádek 125, 126)

= údaj bez cizinců a bezdomovců

TBC celkem (řádek 127)

**= TBC nově zjištěná + recidivy, bakteriologicky ověřená i neověřená;
údaj za kraj včetně cizinců a bezdomovců**

Zhoubné novotvary a novotvary in situ (řádek 129)

**= předběžné údaje za rok 2001;
údaj za kraj včetně bezdomovců**

Živě narození s vrozenou vadou, Počet hlášených vrozených vad (řádek 131, 132)

**= živě narození s vrozenou vadou (resp. počet hlášených vrozených vad)
zjištěnou do 1 roku života**

Počet žen užívajících antikoncepci k 31.12. (řádek 134)

= počet žen užívajících antikoncepci hormonální i nitroděložní

Značky v tabulkách

Ležatá čárka (-)	v tabulce na místě čísla značí, že se jev nevyskytoval
Nula (0; 0,0; 0,00)	znamená, že se jev vyskytl, ale hodnota vypočteného ukazatele je menší než polovina jednotky použité v tabulce
Tečka (.)	na místě čísla značí, že údaj není k dispozici nebo je nespolehlivý
Ležatý křížek (x)	značí, že zápis není možný z logických důvodů
Stříška (^)	ke zveřejnění údajů nebyl dán souhlas

Nemocnice s počty lůžek k 31. 12.**okres Chrudim**

Nemocnice Chrudim	356 interní 100, neurologie 37, dětské 48, ženské 50, chirurgické 94, AR 7, urologie 20
-------------------	--

okres Pardubice

Nemocnice Pardubice	892 interní 78, kardiologie 69, geriatrie 4, infekční 50, TRN 36, nervové 62, psychiatrie 25, dětské 95 ženské 84, chirurgické 62, neurologie 18, traumatologie 38, AR 8, ortopedie 44, urologie 35, ORL 30, oční 20, stomatologie 10, kožní 20, radioterapie 30, dětská chirurgie 25, rehabilitační 28, intenzivní péče 21
---------------------	--

Partus - s.r.o. nemocnice	38 ženské 25, novorozenecké 10, chirurgické 3
---------------------------	--

G-med v.o.s. - nemocnice	4 ženské 4
--------------------------	-------------------

okres Svitavy

Nemocnice Svitavy	246 interní 60, psychiatrie 30, dětské 36, ženské 35, chirurgické 45, urologie 22, ORL 18,
-------------------	---

Nemocnice Litomyšl	311 interní 50, nervové 30, dětské 29, ženské 35, chirurgické 49, AR 5, ortopedie 33, oční 28, kožní 22, ošetrovatelská péče 20, sociál.hospitalizace 10
--------------------	---

Nemocnice Moravská Třebová	30 interní 30
----------------------------	----------------------

Poličská nemocnice s.r.o Polička	100 ošetrovatelská péče 100
----------------------------------	------------------------------------

okres Ústí nad Orlicí

Nemocnice Vysoké Mýto	186 interní 30, dětské 12, ženské 24, chirurgické 30, ošetrovatelská péče 90
-----------------------	---

Nemocnice Ústí nad Orlicí	382 interní 96, nervové 57, dětské 54, ženské 60, chirurgické 71, AR 6, urologie 18, ORL 20
---------------------------	--

Odborné léčebné a ošetrovací ústavy s počty lůžek k 31. 12.

okres Chrudim	
Hamzova odb.léčebna pro děti a dosp.Luže	500
LDN Chrudim	120
okres Pardubice	
Geriatrické centrum Pardubice	66
LDN Rybitví	105
Léčebné lázně Bohdaneč	576
okres Svitavy	
LDN Svitavy	23
LDN Litomyšl	49
LDN Moravská Třebová	78
Odborný léčeb.ústav Jevíčko	176
okres Ústí nad Orlicí	
OLÚ - Albertinum, Žamberk	224
Rehabilitační ústav Brandýs nad Orlicí	102
AESKULAP s.r.o. Červená Voda	81

Zdravotnictví - Pardubický kraj

1 Demografie		50 Lékárenská péče celkem		
2	Počet obyvatel k 1.7.	506 849	51 Počet obyvatel na 1 lékárnu	5 506
3	z toho: ženy	258 674	52 Farmaceuti (PP)	257,81
4	Počet obyvatel k 31.12.	506 534	53 Farmaceut. laboranti (PP)	191,28
5	z toho: ženy celkem	258 479	54 Počet exped. receptů a poukazů	4 558 068
6	z toho: ženy 15-49 let	124 907	55 Tržby za léčiva a zdrav. prostředky na 1 obyv.	3 283
7	děti (0-14 let)	82 141	56 Lůžka	
8	dorost (15-19 let)	33 456	57 Lůžka celkem	4 645
9	Index stáří	86,2	58 v tom: nemocnice celkem	2 545
10	Mrtvě narození	9	59 na 10 tis. ob. k 31.12.	50,2
11	Živě narození	4 653	60 z toho: privátní nemocnice	142
12	na 1 000 obyvatel	9,2	61 LDN	522
13	Zemřelí do 28 dnů	15	62 léčebny TRN	-
14	na 1 000 živě narozených	3,2	63 psychiatrické léčebny	-
15	Zemřelí do 1 roku	23	64 lázeňské léčebny	576
16	na 1 000 živě narozených	4,9	65 ostatní lůžková zařízení	1 002
17	Zemřelí celkem	5 230	66 Lékaři (PP)	
18	na 1 000 obyvatel	10,3	67 Lůžková péče celkem	353,62
19	z toho: novotvary	1 311	68 v tom: nemocnice	291,56
20	nemoci oběhové	2 822	69 LDN	15,51
21	poranění a otravy	336	70 léčebny TRN	-
22	Standardizovaná úmrtnost celkem	863,2	71 psychiatrické léčebny	-
23	z toho: muži	1 102,3	72 lázeňské léčebny	8,50
24	ženy	684,6	73 ostatní lůžková zařízení	38,05
25	Potraty	1 882	74 Ambulantní péče celkem	1 241,53
26	na 1 000 žen fertilního věku (15-49 let)	15,1	75 v tom: amb. části nemocnic	281,04
27	z toho: UPT	1 192	76 amb. části ost. lůžkových zařízení	6,35
28	na 1 000 žen fertilního věku	9,5	77 samostatná amb. zařízení celkem	954,14
29	Sňatky	2 561	78 z toho: PL pro dospělé	222,03
30	na 1 000 obyvatel	5,1	79 PL pro děti a dorost	97,14
31	Rozvody	1 391	80 PL stomatolog	248,44
32	na 1 000 obyvatel	2,7	81 PL gynekolog	40,39
33 Počty zdravotnických zařízení			82 ost. special.(bezSVLS)	228,76
34	Nemocnice	10	83 SVLS	116,49
35	z toho: privátní	3	84 Ostatní zdravotnická zařízení	41,95
36	Léčebny pro dlouhodobě nemocné	7	85 Evidenční počet pracovníků (PP)	
37	Léčebny TRN	-	86 Pracovníci celkem	9 890,26
38	Psychiatrické léčebny	-	87 v tom: lékaři	1 607,86
39	Lázeňské léčebny	1	88 farmaceuti	253,95
40	Ostatní lůžková zařízení	4	89 zdrav. prac. s jiným VŠ vzděl.	65,47
41	Samostatná ambulantní zařízení	1 135	90 jiní odborní pracovníci (VŠ, SŠ vč. dentistů)	188,40
42	Kojenecké ústavy a dětské domovy	3	91 SZP	4 667,01
43	Dětská centra a stacionáře	1	92 NZP	256,61
44	Stacionáře pro dospělé	-	93 PZP	730,68
45	Zvláštní zdrav. zařízení - ostatní	18	94 pedagogičtí pracovníci	-
46	Léčebny	92	95 THP	645,15
47	Výdejny léků a zdravotnických prostředků	8	96 dělníci a provozní pracovníci	1 475,13
48	Hygienická služba	4		
49	Ostatní zdravotnická zařízení	1		

Zdravotnictví - Pardubický kraj

97 Průměrná měsíční mzda v Kč		135 Nemocnice Pardubického kraje		
98	Celkem	15 608	136 počet lůžek k 31.12.	2 545
99	z toho: lékaři	31 390	137 počet hospitalizovaných	86 071
100	SZP	15 378	138 prům. obs. lůžka na 1 úvazek lékaře/den	6,2
101 Doplnující ukazatele			139 prům. obs. lůžka na 1 SZP u lůžka/den	1,5
102	Ošetření (vyšetření) v ambulantní péči (bez SVLS)	7 181 198	140 využití lůžek ve dnech	261,3
103	na 1 obyvatele	14,2	141 průměrná ošetrovací doba	7,7
104	Výdaje VZP na 1 standardizovaného pojištěnce	.	142 náklady na 1 ošetrovací den	2 814
105 Zdravotní stav				
106	Pracovní neschopnost			
107	prům. počet nemocensky pojištěných	210 404		
108	hlášené případy - absolutně	174 719		
109	na 100 pojištěnců	83,0		
110	průměrné trvání 1 případu	30,3		
111	průměrné % pracovní neschopnosti	6,893		
112	Hlášená onemocnění			
113	jiné infekce způsobené salmonelami (A02)	1 109		
114	spála (A38)	133		
115	virová encefalitida přen.klíšťaty (A84)	13		
116	plané neštovice (B01)	2 368		
117	zarděnky (B06)	202		
118	akutní virová hepatitida A (B15)	13		
119	akutní virová hepatitida B (B16)	8		
120	virová hepatitida ostatní (B17-19)	11		
121	epidemický zánět průdušnic (B26)	28		
122	infekční mononukleóza (B27)	143		
123	scabies - svrab (B86)	362		
124	bakteriální meningitida (G00)	4		
125	syfilis (A50-53)	23		
126	gonokoková infekce (A54)	17		
127	TBC celkem (A15-19)	52		
128	z toho: dýchacího ústrojí (A15-16)	46		
129	zhoubné novotvary a nov. in situ (C00-97)(D00-09)	2 767		
130	Počet sebevražd (X60-84)	78		
131	Živě narození s vrozenou vadou	194		
132	Počet hlášených vrozených vad	261		
133	Počet léčených diabetiků k 31.12.	32 671		
134	Počet žen užívajících antikoncepci k 31.12.	51 851		

Zdravotnictví okresu Chrudim

1 Demografie		50 Lékárenská péče celkem		
2	Počet obyvatel k 1.7.	105 037	51 Počet obyvatel na 1 lékárnu	6 556
3	z toho: ženy	53 474	52 Farmaceuti (PP)	40,88
4	Počet obyvatel k 31.12.	104 901	53 Farmaceut. laboranti (PP)	27,26
5	z toho: ženy celkem	53 363	54 Počet exped. receptů a poukazů	924 658
6	z toho: ženy 15-49 let	25 574	55 Tržby za léčiva a zdrav. prostředky na 1 obyv.	3 015
7	děti (0-14 let)	17 395	56 Lůžka	
8	dorost (15-19 let)	7 146	57 Lůžka celkem	976
9	Index stáří	86,6	58 v tom: nemocnice celkem	356
10	Mrtvě narození	4	59 na 10 tis. ob. k 31.12.	33,9
11	Živě narození	929	60 z toho: privátní nemocnice	-
12	na 1 000 obyvatel	8,8	61 LDN	120
13	Zemřelí do 28 dnů	2	62 léčebny TRN	-
14	na 1 000 živě narozených	2,2	63 psychiatrické léčebny	-
15	Zemřelí do 1 roku	4	64 lázeňské léčebny	-
16	na 1 000 živě narozených	4,3	65 ostatní lůžková zařízení	500
17	Zemřelí celkem	1 165	66 Lékaři (PP)	
18	na 1 000 obyvatel	11,1	67 Lůžková péče celkem	65,81
19	z toho: novotvary	296	68 v tom: nemocnice	47,93
20	nemoci oběhové	610	69 LDN	3,19
21	poranění a otravy	67	70 léčebny TRN	-
22	Standardizovaná úmrtnost celkem	907,5	71 psychiatrické léčebny	-
23	z toho: muži	1 189,2	72 lázeňské léčebny	-
24	ženy	699,9	73 ostatní lůžková zařízení	14,69
25	Potraty	432	74 Ambulantní péče celkem	235,02
26	na 1 000 žen fertilního věku (15-49 let)	16,9	75 v tom: amb. části nemocnic	45,73
27	z toho: UPT	264	76 amb. části ost. lůžkových zařízení	1,95
28	na 1 000 žen fertilního věku	10,3	77 samostatná amb. zařízení celkem	187,34
29	Sňatky	546	78 z toho: PL pro dospělé	49,65
30	na 1 000 obyvatel	5,2	79 PL pro děti a dorost	21,39
31	Rozvody	241	80 PL stomatolog	51,10
32	na 1 000 obyvatel	2,3	81 PL gynekolog	10,80
33 Počty zdravotnických zařízení			82 ost. special.(bezSVLS)	46,67
34	Nemocnice	1	83 SVLS	23,83
35	z toho: privátní	-	84 Ostatní zdravotnická zařízení	7,00
36	Léčebny pro dlouhodobě nemocné	1	85 Evidenční počet pracovníků (PP)	
37	Léčebny TRN	-	86 Pracovníci celkem	2 042,96
38	Psychiatrické léčebny	-	87 v tom: lékaři	303,83
39	Lázeňské léčebny	-	88 farmaceuti	41,20
40	Ostatní lůžková zařízení	1	89 zdrav. prac. s jiným VŠ vzděl.	3,00
41	Samostatná ambulantní zařízení	238	90 jiní odborní pracovníci (VŠ, SŠ vč. dentistů)	53,17
42	Kojenecké ústavy a dětské domovy	-	91 SZP	879,07
43	Dětská centra a stacionáře	-	92 NZP	59,60
44	Stacionáře pro dospělé	-	93 PZP	175,12
45	Zvláštní zdrav. zařízení - ostatní	6	94 pedagogičtí pracovníci	-
46	Léčebny	16	95 THP	157,31
47	Výdejny léků a zdravotnických prostředků	-	96 dělníci a provozní pracovníci	370,66
48	Hygienická služba	1		
49	Ostatní zdravotnická zařízení	-		

Zdravotnictví okresu Chrudim

97 Průměrná měsíční mzda v Kč		135 Nemocnice Chrudim		
98	Celkem	14 952	136 počet lůžek k 31.12.	356
99	z toho: lékaři	31 768	137 počet hospitalizovaných	13 542
100	SZP	15 785	138 prům. obs. lůžka na 1 úvazek lékaře/den	5,5
101 Doplnující ukazatele			139 prům. obs. lůžka na 1 SZP u lůžka/den	1,3
102	Ošetření (vyšetření) v ambulantní péči (bez SVLS)	1 361 526	140 využití lůžek ve dnech	271,1
103	na 1 obyvatele	13,0	141 průměrná ošetrovací doba	7,1
104	Výdaje VZP na 1 standardizovaného pojištěnce	.	142 náklady na 1 ošetrovací den	3 267
105 Zdravotní stav				
106	Pracovní neschopnost			
107	prům. počet nemocensky pojištěných	33 290		
108	hlášené případy - absolutně	28 951		
109	na 100 pojištěnců	87,0		
110	průměrné trvání 1 případu	31,3		
111	průměrné % pracovní neschopnosti	7,466		
112	Hlášená onemocnění			
113	jiné infekce způsobené salmonelami			
	(A02)	262		
114	spála	(A38) 32		
115	virová encefalitida přen.klíšťaty	(A84) 5		
116	plané neštovice	(B01) 447		
117	zarděnky	(B06) 53		
118	akutní virová hepatitida A	(B15) -		
119	akutní virová hepatitida B	(B16) 1		
120	virová hepatitida ostatní	(B17-19) 1		
121	epidemický zánět průdušnic	(B26) 19		
122	infekční mononukleóza	(B27) 23		
123	scabies - svrab	(B86) 35		
124	bakteriální meningitida	(G00) -		
125	syfilis	(A50-53) 2		
126	gonokoková infekce	(A54) 3		
127	TBC celkem	(A15-19) 4		
128	z toho: dýchacího ústrojí	(A15-16) 4		
129	zhoubné novotvary a nov. in situ	(C00-97)(D00-09) 562		
130	Počet sebevražd	(X60-84) 13		
131	Živě narození s vrozenou vadou	36		
132	Počet hlášených vrozených vad	47		
133	Počet léčených diabetiků k 31.12.	5 803		
134	Počet žen užívajících antikoncepci k 31.12.	8 116		

Zdravotnictví okresu Pardubice

1 Demografie		50 Lékárenská péče celkem		
2	Počet obyvatel k 1.7.	160 741	51 Počet obyvatel na 1 lékárnu	4 014
3	z toho: ženy	82 758	52 Farmaceuti (PP)	103,31
4	Počet obyvatel k 31.12.	160 564	53 Farmaceut. laboranti (PP)	68,98
5	z toho: ženy celkem	82 727	54 Počet exped. receptů a poukazů	1 517 148
6	z toho: ženy 15-49 let	39 860	55 Tržby za léčiva a zdrav. prostředky na 1 obyv.	3 395
7	děti (0-14 let)	23 854	56 Lůžka	
8	dorost (15-19 let)	10 067	57 Lůžka celkem	1 681
9	Index stáří	100,6	58 v tom: nemocnice celkem	934
10	Mrtvě narození	1	59 na 10 tis. ob. k 31.12.	58,2
11	Živě narození	1 376	60 z toho: privátní nemocnice	42
12	na 1 000 obyvatel	8,6	61 LDN	171
13	Zemřelí do 28 dnů	3	62 léčebny TRN	-
14	na 1 000 živě narozených	2,2	63 psychiatrické léčebny	-
15	Zemřelí do 1 roku	6	64 lázeňské léčebny	576
16	na 1 000 živě narozených	4,4	65 ostatní lůžková zařízení	-
17	Zemřelí celkem	1 643	66 Lékaři (PP)	
18	na 1 000 obyvatel	10,2	67 Lůžková péče celkem	121,74
19	z toho: novotvary	397	68 v tom: nemocnice	106,39
20	nemoci oběhové	908	69 LDN	6,85
21	poranění a otravy	109	70 léčebny TRN	-
22	Standardizovaná úmrtnost celkem	818,5	71 psychiatrické léčebny	-
23	z toho: muži	1 044,4	72 lázeňské léčebny	8,50
24	ženy	650,0	73 ostatní lůžková zařízení	-
25	Potraty	482	74 Ambulantní péče celkem	457,50
26	na 1 000 žen fertilního věku (15-49 let)	12,1	75 v tom: amb. části nemocnic	122,24
27	z toho: UPT	319	76 amb. části ost. lůžkových zařízení	1,75
28	na 1 000 žen fertilního věku	8,0	77 samostatná amb. zařízení celkem	333,51
29	Sňatky	852	78 z toho: PL pro dospělé	70,21
30	na 1 000 obyvatel	5,3	79 PL pro děti a dorost	28,20
31	Rozvody	501	80 PL stomatolog	75,23
32	na 1 000 obyvatel	3,1	81 PL gynekolog	12,28
33 Počty zdravotnických zařízení			82 ost. special.(bezSVLS)	76,33
34	Nemocnice	3	83 SVLS	45,06
35	z toho: privátní	2	84 Ostatní zdravotnická zařízení	21,84
36	Léčebny pro dlouhodobě nemocné	2	85 Evidenční počet pracovníků (PP)	
37	Léčebny TRN	-	86 Pracovníci celkem	3 473,13
38	Psychiatrické léčebny	-	87 v tom: lékaři	589,85
39	Lázeňské léčebny	1	88 farmaceuti	103,13
40	Ostatní lůžková zařízení	-	89 zdrav. prac. s jiným VŠ vzděl.	26,64
41	Samostatná ambulantní zařízení	363	90 jiní odborní pracovníci (VŠ, SŠ vč. dentistů)	61,91
42	Kojenecké ústavy a dětské domovy	2	91 SZP	1 641,65
43	Dětská centra a stacionáře	1	92 NZP	100,09
44	Stacionáře pro dospělé	-	93 PZP	244,16
45	Zvláštní zdrav. zařízení - ostatní	7	94 pedagogičtí pracovníci	-
46	Léčebny	40	95 THP	220,17
47	Výdejny léků a zdravotnických prostředků	8	96 dělníci a provozní pracovníci	485,53
48	Hygienická služba	1		
49	Ostatní zdravotnická zařízení	-		

Zdravotnictví okresu Pardubice

97 Průměrná měsíční mzda v Kč		135 Nemocnice Pardubice		
98	Celkem	16 504	136 počet lůžek k 31.12.	892
99	z toho: lékaři	31 101	137 počet hospitalizovaných	29 771
100	SZP	15 820	138 prům. obs. lůžka na 1 úvazek lékaře/den	5,8
101 Doplnující ukazatele			139 prům. obs. lůžka na 1 SZP u lůžka/den	1,3
102	Ošetření (vyšetření) v ambulantní péči (bez SVLS)	2 484 410	140 využití lůžek ve dnech	243,2
103	na 1 obyvatele	15,5	141 průměrná ošetřovací doba	7,3
104	Výdaje VZP na 1 standardizovaného pojištěnce	.	142 náklady na 1 ošetřovací den	3 403
105 Zdravotní stav			143 G-MED, v.o.s. - nemocnice Pardubice	
106	Pracovní neschopnost		144 počet lůžek k 31.12.	4
107	prům. počet nemocensky pojištěných	80 438	145 počet hospitalizovaných	137
108	hlášené případy - absolutně	65 277	146 prům. obs. lůžka na 1 úvazek lékaře/den	0,8
109	na 100 pojištěnců	81,2	147 prům. obs. lůžka na 1 SZP u lůžka/den	0,4
110	průměrné trvání 1 případu	29,3	148 využití lůžek ve dnech	73,8
111	průměrné % pracovní neschopnosti	6,522	149 průměrná ošetřovací doba	2,2
112	Hlášená onemocnění		150 náklady na 1 ošetřovací den	.
113	jiné infekce způsobené salmonelami		151 PARTUS, s.r.o. - nemocnice Pardubice	
	(A02)	277	152 počet lůžek k 31.12.	38
114	spála (A38)	55	153 počet hospitalizovaných	897
115	virová encefalitida přen.klíšťaty (A84)	3	154 prům. obs. lůžka na 1 úvazek lékaře/den	4,5
116	plané neštovice (B01)	637	155 prům. obs. lůžka na 1 SZP u lůžka/den	5,5
117	zarděnky (B06)	79	156 využití lůžek ve dnech	112,1
118	akutní virová hepatitida A (B15)	8	157 průměrná ošetřovací doba	4,8
119	akutní virová hepatitida B (B16)	5	158 náklady na 1 ošetřovací den	1 731
120	virová hepatitida ostatní (B17-19)	4		
121	epidemický zánět příušnic (B26)	9		
122	infekční mononukleóza (B27)	63		
123	scabies - svrab (B86)	107		
124	bakteriální meningitida (G00)	1		
125	syfilis (A50-53)	17		
126	gonokoková infekce (A54)	7		
127	TBC celkem (A15-19)	13		
128	z toho: dýchacího ústrojí (A15-16)	12		
129	zhoubné novotvary a nov. in situ (C00-97)(D00-09)	1 025		
130	Počet sebevražd (X60-84)	26		
131	Živě narození s vrozenou vadou	62		
132	Počet hlášených vrozených vad	83		
133	Počet léčených diabetiků k 31.12.	11 198		
134	Počet žen užívajících antikoncepci k 31.12.	20 486		

Zdravotnictví okresu Svitavy

1 Demografie		50 Lékárenská péče celkem		
2	Počet obyvatel k 1.7.	102 310	51 Počet obyvatel na 1 lékárnu	6 816
3	z toho: ženy	51 928	52 Farmaceuti (PP)	52,67
4	Počet obyvatel k 31.12.	102 247	53 Farmaceut. laboranti (PP)	38,37
5	z toho: ženy celkem	51 860	54 Počet exped. receptů a poukazů	908 050
6	z toho: ženy 15-49 let	25 268	55 Tržby za léčiva a zdrav. prostředky na 1 obyv.	3 392
7	děti (0-14 let)	17 133	56 Lůžka	
8	dorost (15-19 let)	6 950	57 Lůžka celkem	1 013
9	Index stáří	78,2	58 v tom: nemocnice celkem	687
10	Mrtvě narození	1	59 na 10 tis. ob. k 31.12.	67,2
11	Živě narození	964	60 z toho: privátní nemocnice	100
12	na 1 000 obyvatel	9,4	61 LDN	150
13	Zemřelí do 28 dnů	4	62 léčebny TRN	-
14	na 1 000 živě narozených	4,1	63 psychiatrické léčebny	-
15	Zemřelí do 1 roku	6	64 lázeňské léčebny	-
16	na 1 000 živě narozených	6,2	65 ostatní lůžková zařízení	176
17	Zemřelí celkem	1 016	66 Lékaři (PP)	
18	na 1 000 obyvatel	9,9	67 Lůžková péče celkem	87,08
19	z toho: novotvary	283	68 v tom: nemocnice	77,87
20	nemoci oběhové	494	69 LDN	2,10
21	poranění a otravy	54	70 léčebny TRN	-
22	Standardizovaná úmrtnost celkem	879,8	71 psychiatrické léčebny	-
23	z toho: muži	1 151,0	72 lázeňské léčebny	-
24	ženy	680,9	73 ostatní lůžková zařízení	7,11
25	Potraty	455	74 Ambulantní péče celkem	246,37
26	na 1 000 žen fertilního věku (15-49 let)	18,0	75 v tom: amb. části nemocnic	72,19
27	z toho: UPT	305	76 amb. části ost. lůžkových zařízení	-
28	na 1 000 žen fertilního věku	12,1	77 samostatná amb. zařízení celkem	174,18
29	Sňatky	498	78 z toho: PL pro dospělé	44,07
30	na 1 000 obyvatel	4,9	79 PL pro děti a dorost	20,05
31	Rozvody	255	80 PL stomatolog	51,71
32	na 1 000 obyvatel	2,5	81 PL gynekolog	6,87
33 Počty zdravotnických zařízení			82 ost. special.(bezSVLS)	41,43
34	Nemocnice	4	83 SVLS	23,71
35	z toho: privátní	1	84 Ostatní zdravotnická zařízení	5,91
36	Léčebny pro dlouhodobě nemocné	3	85 Evidenční počet pracovníků (PP)	
37	Léčebny TRN	-	86 Pracovníci celkem	2 126,34
38	Psychiatrické léčebny	-	87 v tom: lékaři	336,36
39	Lázeňské léčebny	-	88 farmaceuti	52,67
40	Ostatní lůžková zařízení	1	89 zdrav. prac. s jiným VŠ vzděl.	23,10
41	Samostatná ambulantní zařízení	241	90 jiní odborní pracovníci (VŠ, SŠ vč. dentistů)	41,98
42	Kojenecké ústavy a dětské domovy	1	91 SZP	1 060,64
43	Dětská centra a stacionáře	-	92 NZP	49,84
44	Stacionáře pro dospělé	-	93 PZP	150,83
45	Zvláštní zdrav. zařízení - ostatní	2	94 pedagogičtí pracovníci	-
46	Léčebny	15	95 THP	109,78
47	Výdejny léků a zdravotnických prostředků	-	96 dělníci a provozní pracovníci	301,14
48	Hygienická služba	1		
49	Ostatní zdravotnická zařízení	1		

Zdravotnictví okresu Svitavy

97 Průměrná měsíční mzda v Kč		135 Nemocnice Svitavy		
98	Celkem	15 643	136 počet lůžek k 31.12.	246
99	z toho: lékaři	31 310	137 počet hospitalizovaných	10 151
100	SZP	14 841	138 prům. obs. lůžka na 1 úvazek lékaře/den	5,8
101 Doplnující ukazatele			139 prům. obs. lůžka na 1 SZP u lůžka/den	1,7
102	Ošetření (vyšetření) v ambulantní péči (bez SVLS)	1 426 884	140 využití lůžek ve dnech	283,4
103	na 1 obyvatele	13,9	141 průměrná ošetrovací doba	6,9
104	Výdaje VZP na 1 standardizovaného pojištěnce	.	142 náklady na 1 ošetrovací den	2 278
105 Zdravotní stav			143 Nemocnice Litomyšl	
106	Pracovní neschopnost		144 počet lůžek k 31.12.	311
107	prům. počet nemocensky pojištěných	36 538	145 počet hospitalizovaných	9 311
108	hlášené případy - absolutně	28 518	146 prům. obs. lůžka na 1 úvazek lékaře/den	5,6
109	na 100 pojištěnců	78,1	147 prům. obs. lůžka na 1 SZP u lůžka/den	1,7
110	průměrné trvání 1 případu	30,8	148 využití lůžek ve dnech	259,1
111	průměrné % pracovní neschopnosti	6,590	149 průměrná ošetrovací doba	8,7
112	Hlášená onemocnění		150 náklady na 1 ošetrovací den	1 747
113	jiné infekce způsobené salmonelami		151 Nemocnice Moravská Třebová	
	(A02)	246	152 počet lůžek k 31.12.	30
114	spála (A38)	26	153 počet hospitalizovaných	1 178
115	virová encefalitida přen.klíšťaty (A84)	3	154 prům. obs. lůžka na 1 úvazek lékaře/den	7,8
116	plané neštovice (B01)	616	155 prům. obs. lůžka na 1 SZP u lůžka/den	1,2
117	zarděnky (B06)	41	156 využití lůžek ve dnech	313,0
118	akutní virová hepatitida A (B15)	-	157 průměrná ošetrovací doba	8,0
119	akutní virová hepatitida B (B16)	2	158 náklady na 1 ošetrovací den	2 428
120	virová hepatitida ostatní (B17-19)	4	159 Poličská nemocnice, s.r.o. Polička	
121	epidemický zánět příušnic (B26)	-	160 počet lůžek k 31.12.	100
122	infekční mononukleóza (B27)	47	161 počet hospitalizovaných	388
123	scabies - svrab (B86)	49	162 prům. obs. lůžka na 1 úvazek lékaře/den	39,9
124	bakteriální meningitida (G00)	1	163 prům. obs. lůžka na 1 SZP u lůžka/den	3,7
125	syfilis (A50-53)	3	164 využití lůžek ve dnech	363,8
126	gonokoková infekce (A54)	5	165 průměrná ošetrovací doba	93,8
127	TBC celkem (A15-19)	14	166 náklady na 1 ošetrovací den	1 475
128	z toho: dýchacího ústrojí (A15-16)	11		
129	zhoubné novotvary a nov. in situ (C00-97)(D00-09)	561		
130	Počet sebevražd (X60-84)	11		
131	Živě narození s vrozenou vadou	37		
132	Počet hlášených vrozených vad	47		
133	Počet léčených diabetiků k 31.12.	7 964		
134	Počet žen užívajících antikoncepci k 31.12.	9 193		

Zdravotnictví okresu Ústí nad Orlicí

1 Demografie		50 Lékárenská péče celkem		
2	Počet obyvatel k 1.7.	138 761	51 Počet obyvatel na 1 lékárnu	6 611
3	z toho: ženy	70 514	52 Farmaceuti (PP)	60,95
4	Počet obyvatel k 31.12.	138 822	53 Farmaceut. laboranti (PP)	56,67
5	z toho: ženy celkem	70 529	54 Počet exped. receptů a poukazů	1 208 212
6	z toho: ženy 15-49 let	34 205	55 Tržby za léčiva a zdrav. prostředky na 1 obyv.	3 276
7	děti (0-14 let)	23 759	56 Lůžka	
8	dorost (15-19 let)	9 293	57 Lůžka celkem	975
9	Index stáří	77,3	58 v tom: nemocnice celkem	568
10	Mrtvě narození	3	59 na 10 tis. ob. k 31.12.	40,9
11	Živě narození	1 384	60 z toho: privátní nemocnice	-
12	na 1 000 obyvatel	10,0	61 LDN	81
13	Zemřelí do 28 dnů	6	62 léčebny TRN	-
14	na 1 000 živě narozených	4,3	63 psychiatrické léčebny	-
15	Zemřelí do 1 roku	7	64 lázeňské léčebny	-
16	na 1 000 živě narozených	5,1	65 ostatní lůžková zařízení	326
17	Zemřelí celkem	1 406	66 Lékaři (PP)	
18	na 1 000 obyvatel	10,1	67 Lůžková péče celkem	78,99
19	z toho: novotvary	335	68 v tom: nemocnice	59,37
20	nemoci oběhové	810	69 LDN	3,37
21	poranění a otravy	106	70 léčebny TRN	-
22	Standardizovaná úmrtnost celkem	870,7	71 psychiatrické léčebny	-
23	z toho: muži	1 075,6	72 lázeňské léčebny	-
24	ženy	713,3	73 ostatní lůžková zařízení	16,25
25	Potraty	513	74 Ambulantní péče celkem	302,64
26	na 1 000 žen fertilního věku (15-49 let)	15,0	75 v tom: amb. části nemocnic	40,88
27	z toho: UPT	304	76 amb. části ost. lůžkových zařízení	2,65
28	na 1 000 žen fertilního věku	8,9	77 samostatná amb. zařízení celkem	259,11
29	Sňatky	665	78 z toho: PL pro dospělé	58,10
30	na 1 000 obyvatel	4,8	79 PL pro děti a dorost	27,50
31	Rozvody	394	80 PL stomatolog	70,40
32	na 1 000 obyvatel	2,8	81 PL gynekolog	10,44
33 Počty zdravotnických zařízení			82 ost. special.(bezSVLS)	64,33
34	Nemocnice	2	83 SVLS	23,89
35	z toho: privátní	-	84 Ostatní zdravotnická zařízení	7,20
36	Léčebny pro dlouhodobě nemocné	1	85 Evidenční počet pracovníků (PP)	
37	Léčebny TRN	-	86 Pracovníci celkem	2 247,83
38	Psychiatrické léčebny	-	87 v tom: lékaři	377,82
39	Lázeňské léčebny	-	88 farmaceuti	56,95
40	Ostatní lůžková zařízení	2	89 zdrav. prac. s jiným VŠ vzděl.	12,73
41	Samostatná ambulantní zařízení	293	90 jiní odborní pracovníci (VŠ, SŠ vč. dentistů)	31,34
42	Kojenecké ústavy a dětské domovy	-	91 SZP	1 085,65
43	Dětská centra a stacionáře	-	92 NZP	47,08
44	Stacionáře pro dospělé	-	93 PZP	160,57
45	Zvláštní zdrav. zařízení - ostatní	3	94 pedagogičtí pracovníci	-
46	Léčebny	21	95 THP	157,89
47	Výdejny léků a zdravotnických prostředků	-	96 dělníci a provozní pracovníci	317,80
48	Hygienická služba	1		
49	Ostatní zdravotnická zařízení	-		

Zdravotnictví okresu Ústí nad Orlicí

97 Průměrná měsíční mzda v Kč		135 Nemocnice s poliklinikou Vysoké Mýto		
98	Celkem	14 914	136 počet lůžek k 31.12.	186
99	z toho: lékaři	31 706	137 počet hospitalizovaných	5 314
100	SZP	14 864	138 prům. obs. lůžka na 1 úvazek lékaře/den	9,9
101 Doplnující ukazatele			139 prům. obs. lůžka na 1 SZP u lůžka/den	2,0
102	Ošetření (vyšetření) v ambulantní péči (bez SVLS)	1 908 378	140 využití lůžek ve dnech	309,8
103	na 1 obyvatele	13,8	141 průměrná ošetrovací doba	10,8
104	Výdaje VZP na 1 standardizovaného pojištěnce	.	142 náklady na 1 ošetrovací den	^
105 Zdravotní stav			143 Nemocnice Ústí nad Orlicí	
106	Pracovní neschopnost		144 počet lůžek k 31.12.	382
107	prům. počet nemocensky pojištěných	60 138	145 počet hospitalizovaných	15 383
108	hlášené případy - absolutně	51 973	146 prům. obs. lůžka na 1 úvazek lékaře/den	5,9
109	na 100 pojištěnců	86,4	147 prům. obs. lůžka na 1 SZP u lůžka/den	1,3
110	průměrné trvání 1 případu	30,6	148 využití lůžek ve dnech	244,2
111	průměrné % pracovní neschopnosti	7,254	149 průměrná ošetrovací doba	6,1
112	Hlášená onemocnění		150 náklady na 1 ošetrovací den	2 875
113	jiné infekce způsobené salmonelami			
	(A02)	324		
114	spála	(A38) 20		
115	virová encefalitida přen.klíšťaty	(A84) 2		
116	plané neštovice	(B01) 668		
117	zarděnky	(B06) 29		
118	akutní virová hepatitida A	(B15) 5		
119	akutní virová hepatitida B	(B16) -		
120	virová hepatitida ostatní	(B17-19) 2		
121	epidemický zánět příušnic	(B26) -		
122	infekční mononukleóza	(B27) 10		
123	scabies - svrab	(B86) 171		
124	bakteriální meningitida	(G00) 2		
125	syfilis	(A50-53) 1		
126	gonokoková infekce	(A54) 2		
127	TBC celkem	(A15-19) 20		
128	z toho: dýchacího ústrojí	(A15-16) 18		
129	zhoubné novotvary a nov. in situ	(C00-97)(D00-09) 619		
130	Počet sebevražd	(X60-84) 28		
131	Živě narození s vrozenou vadou	59		
132	Počet hlášených vrozených vad	84		
133	Počet léčených diabetiků k 31.12.	7 706		
134	Počet žen užívajících antikoncepci k 31.12.	14 056		

Financování zdravotnictví v ČR v roce 2002 ^{*)}

Celkové výdaje na zdravotnictví ČR	168 520 mil. Kč
veřejné výdaje	154 066 mil. Kč
soukromé výdaje	14 454 mil. Kč
Celkové výdaje na 1 obyvatele (střední stav obyvatel 10 200 774)	16 520 Kč
Veřejné výdaje na 1 obyvatele	15 103 Kč
Soukromé výdaje na 1 obyvatele	1 417 Kč
Podíl celkových výdajů na HDP v %	7,41
Podíl veřejných výdajů na HDP v %	6,77
Celkové veřejné výdaje na zdravotnictví ČR	154 066 mil. Kč
ze státního rozpočtu (kapitola 335 a územních rozpočtů)	16 579 mil. Kč
z toho: neinvestiční	8 760 mil. Kč
výdaje zdravotních pojišťoven	137 487 mil. Kč
z toho: na zdravotní péči	132 533 mil. Kč
Průměrný počet pojištěnců zdravotních pojišťoven	10 333 493
Objem distribuovaných léčivých přípravků v ČR	48 032 mil. Kč
z toho na 1 obyvatele	4 709 Kč
Počet lékáren a výdejen v ČR	2 188
počet obyvatel na 1 lékárně resp. výdejnu	4 663

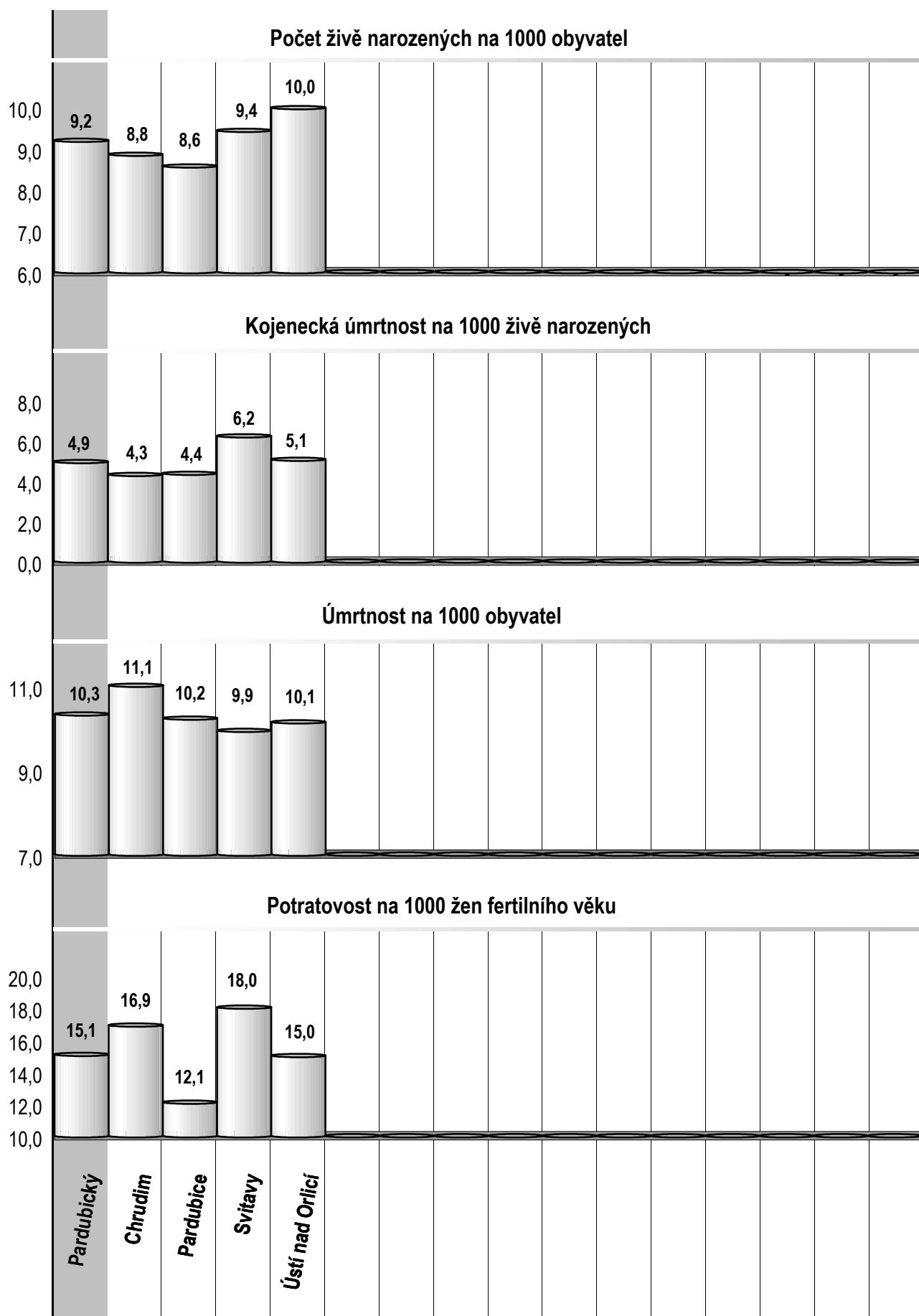
^{*)} Předběžné údaje

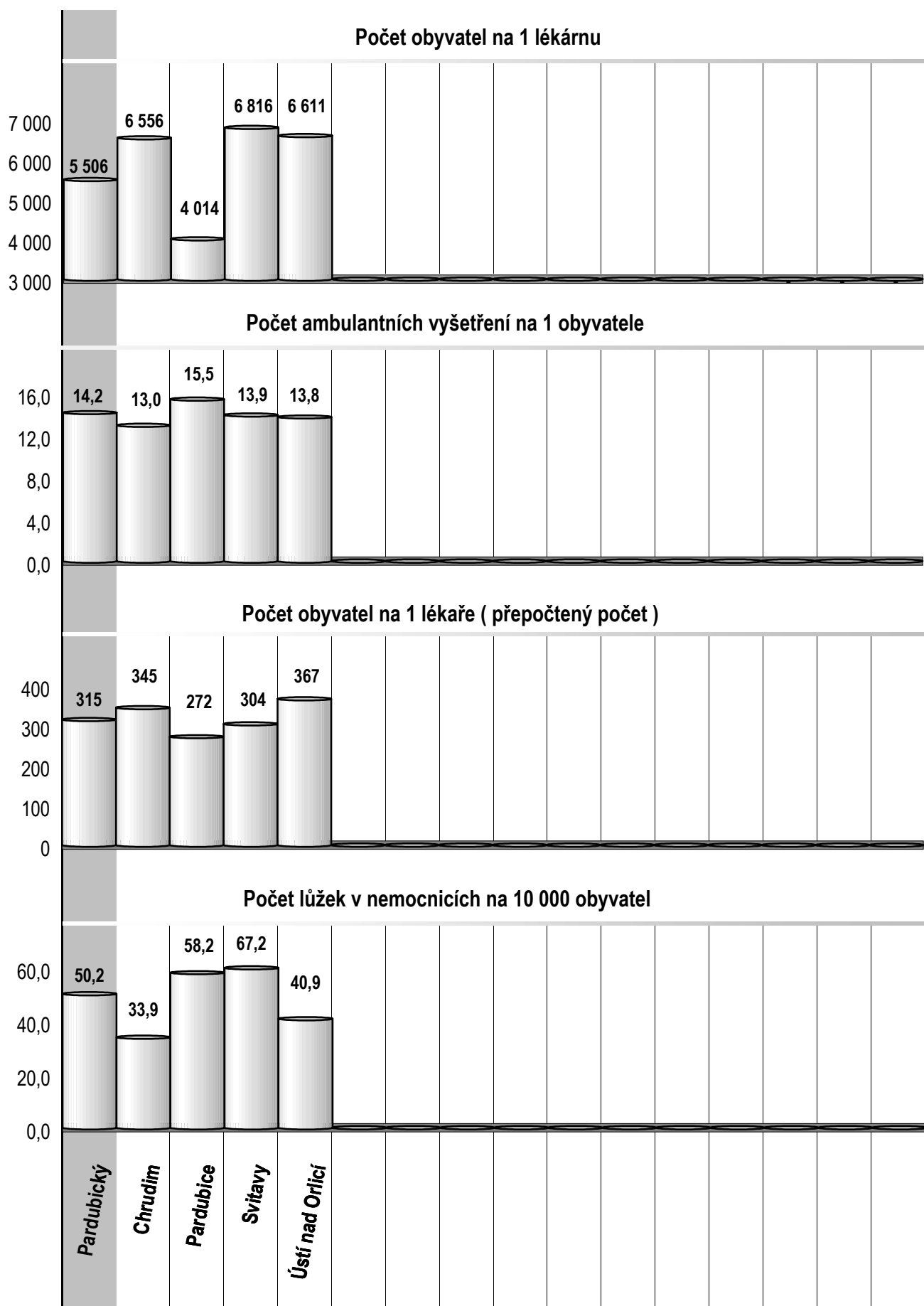
Zdroj dat: Český statistický úřad, Ministerstvo zdravotnictví, Státní ústav pro kontrolu léčiv,
Ústav zdravotnických informací a statistiky ČR

Smluvní pracovníci podle kategorií

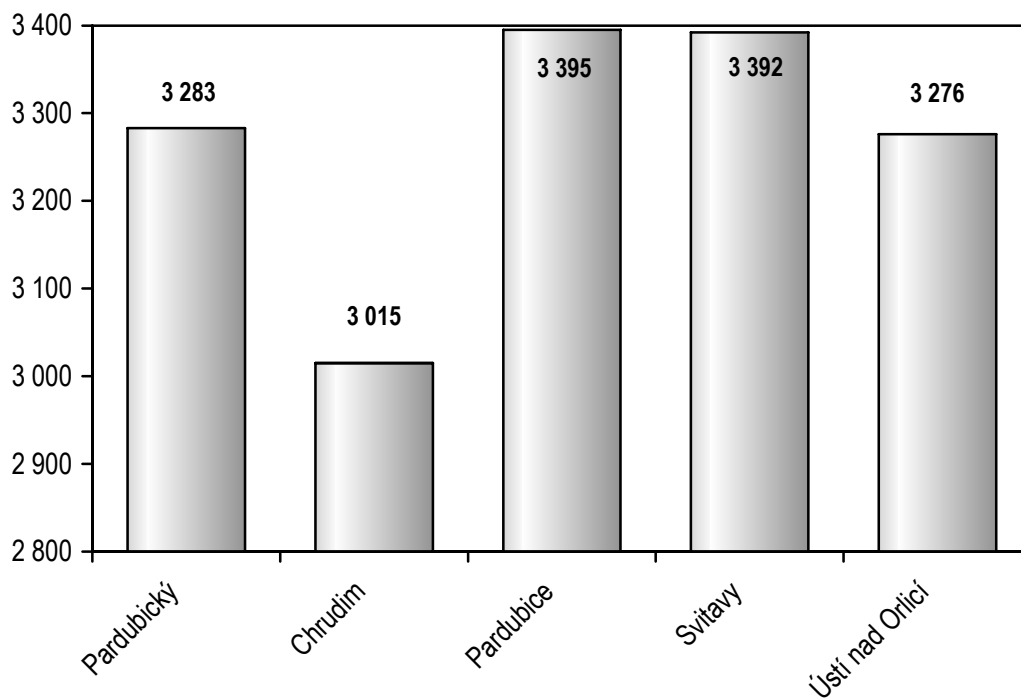
Území	Pracovníci (přepočtený počet)							celkem
	lékaři	farmaceuti	jiní odborní pracovníci ¹⁾	střední zdravotničtí pracovníci	nižší zdravotničtí pracovníci	pomocní zdravotničtí pracovníci	ostatní	
Pardubický kraj	101,03	1,30	6,92	51,94	0,21	3,61	22,68	187,69
Chrudim	0,39	-	0,05	2,12	-	0,41	2,16	5,13
Pardubice	44,31	0,30	2,83	20,82	-	2,50	9,87	80,63
Svitavy	16,96	-	0,71	9,76	0,01	0,70	5,04	33,18
Ústí nad Orlicí	39,37	1,00	3,33	19,24	0,20	-	5,61	68,75

¹⁾ Tj. zdravotničtí pracovníci s jiným VŠ vzděláním, jiní odborní pracovníci ve zdravotnictví s VŠ nebo SŠ vzděláním a dentisté (bez VŠ vzdělání)

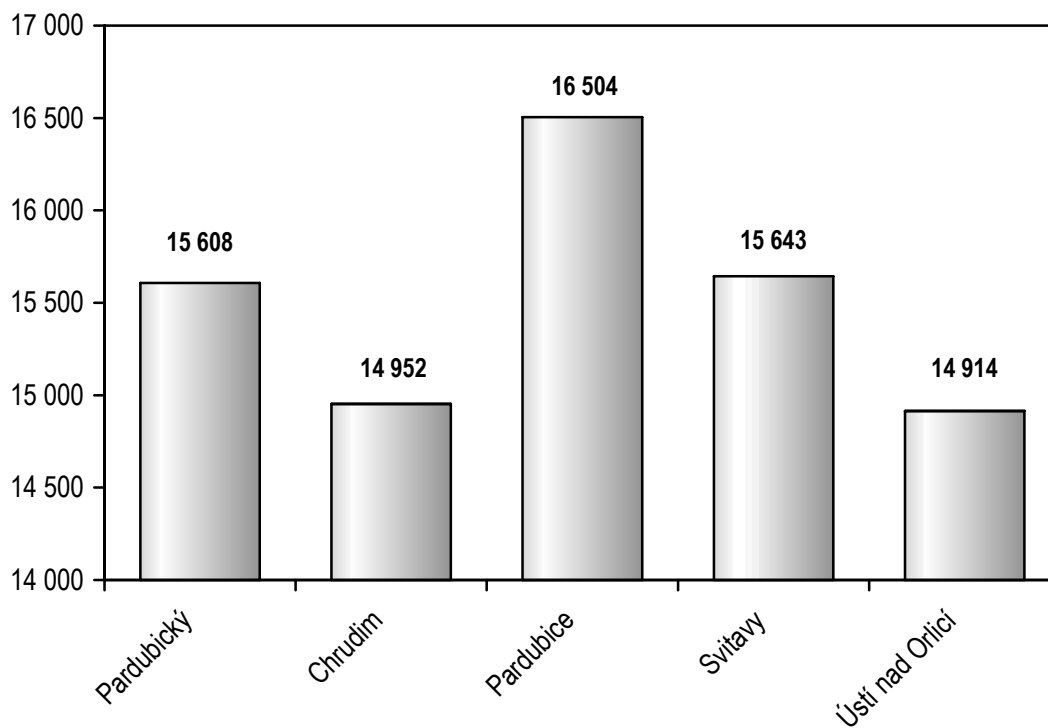




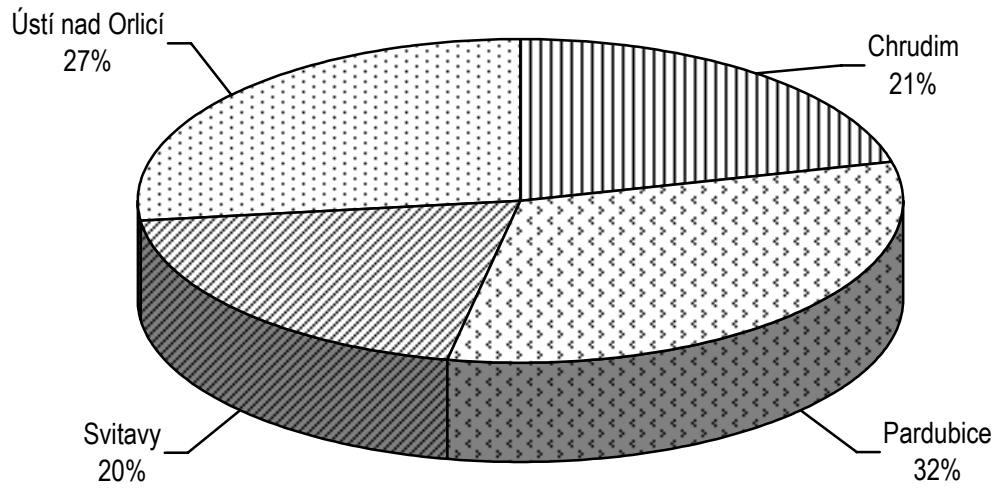
Tržby za léčiva a zdravotnické prostředky na 1 obyvatele (v Kč)



**Průměrná měsíční mzda celkem v Kč
(za organizace odměňované dle zákona 143/92 Sb.
- za zařízení zřízená KÚ a MZ, rezort zdravotnictví)**



**Zastoupení počtu obyvatel jednotlivých okresů
Pardubického kraje k 31.12.2002**



Zkratky

LDN	léčebna pro dlouhodobě nemocné
LSPP	lékařská služba první pomoci
NZP	nižší zdravotničtí pracovníci
PL	praktický lékař
PP	přepočtený počet
PZP	pomocní zdravotničtí pracovníci
SVLS	společné vyšetřovací a léčebné složky
SZP	střední zdravotničtí pracovníci
THP	technicko - hospodářští pracovníci
TBC	tuberkulóza
TRN	TBC + respirační nemoci
UPT	umělé přerušování těhotenství
VZP	Všeobecná zdravotní pojišťovna

Definice pojmů

Index stáří: - počet osob ve věku 65-ti let a více na 100 osob ve věku 0-14 let (k 31.12.)

Úmrtnost:

Standardizovaná - úmrtnost teoretické evropské populace („evropského standardu“) vypočtená z jednotlivých specifických úmrtností konkrétní populace

Kojenecká - počet zemřelých do 1 roku věku na 1 000 živě narozených

Novorozenecká - počet zemřelých do 28 dnů věku na 1 000 živě narozených.

Průměrné procento pracovní neschopnosti - podíl kalendářních dnů pracovní neschopnosti na celkovém kalendářním fondu ve sledovaném období.

Přepočtený počet pracovníků - součet úvazků jednotlivých pracovníků zdravotnických zařízení, přepočtený podle délky plné týdenní pracovní doby, stanovené pro dané zařízení či pracoviště. Obvyklá délka pracovní doby je 40 hodin týdně, dále to může být 39,5 hodin (pracoviště TRN), nebo 38,75 hodin (2-směnný provoz), 37,5 hodin (3-směnný nebo nepřetržitý provoz), 33,5 hodin (zdravotní důvody) a nebo 30 hodin (mladiství).

Evidenční počet pracovníků - počet pracovníků všech kategorií, stálých i dočasných, daného zařízení či pracoviště, kteří jsou k němu v pracovním, služebním či členském poměru (mají pracovní smlouvu) a vykonávají činnost.

Smluvní pracovníci - jsou pracovníci, kteří pracují v daném zdravotnickém zařízení a nepatří do evidenčního počtu zaměstnanců, tzn., že pracují buď:

- na dohody o pracích konaných mimo pracovní poměr,
- podle § 38 odst. 4 Zákoníku práce - dočasně přidělení k výkonu práce do jiné organizace (např. stáže),
- na smlouvu o dílo (dle občanského nebo obchodního zákoníku),
- jako spolupracující rodinný příslušník.

Využití lůžek ve dnech (maximální lůžkové kapacity)

= ošetrovací dny / průměrný počet lůžek.

ZDRAVOTNICTVÍ PARDUBICKÉHO KRAJE 2002

