

Zdravotnictví
Plzeňského kraje 2008

Vydal Ústav zdravotnických informací a statistiky České republiky

Zdravotnictví kraje

Publikace je určena pro rychlou orientaci uživatele o základních charakteristikách zdravotnictví za kraj a jeho jednotlivé okresy. Úvod doplňuje přehled nemocnic a odborných léčebných ústavů rozšířený o základní ukazatele jejich činnosti. Data obsahují informace o obyvatelstvu a jeho pohybu, o síti zdravotnických zařízení a o jejich činnosti, dále uvádí informace o pracovnících a mzdách, o personálním vybavení lékaři podle druhu zařízení a zdravotním stavu obyvatelstva. Publikaci doplňují srovnávací grafy vybraných ukazatelů.

Health Care in Statistical Data Region

The publication facilitates fast information on the basic characteristics of health care in the region and its districts. Introduction is supplemented by a survey of hospitals and specialized therapeutic institutes with basic indicators of their activity. Data concern population and its movement, the network of health establishments and their activities, health personnel and wages, numbers of physicians by types of establishments and the state of health of the population. The publication is supplemented by charts of selected indicators.

© ÚZIS ČR, 2009

ISBN: 978-80-7280-812-0

Obsah

Úvod	5
Definice a vysvětlivky	6
Zkratky, značky v tabulkách	9
Údaje o počtu absolventů Lékařské fakulty UK Plzeň a zdravotnických škol v Plzeňském kraji	10
Přehled základních ukazatelů o činnosti nemocnic a odborných léčebných ústavů	11

Tabulková část

Zdravotnictví - Plzeňský kraj	14
Zdravotnictví okresu Domažlice	16
Zdravotnictví okresu Klatovy	18
Zdravotnictví okresu Plzeň-město	20
Zdravotnictví okresu Plzeň-jih	22
Zdravotnictví okresu Plzeň-sever	24
Zdravotnictví okresu Rokycany	26
Zdravotnictví okresu Tachov	28

Grafická část

Živě narození na 1 000 obyvatel	30
Zemřelí do 1 roku na 1 000 živě narozených	30
Úmrtnost na 1 000 obyvatel	30
Potraty na 1 000 žen fertilního věku	30
Počet obyvatel na 1 lékárnou vč. OOVL	31
Počet ambulantních vyšetření na 1 obyvatele	31
Počet obyvatel na 1 lékaře a zubního lékaře (přepočtený počet)	31
Počet lůžek v nemocnicích na 10 000 obyvatel	31
Evidenční počet zaměstnanců a zaměstnavatelé (přepočtený počet) ve zdravotnictví na 10 000 obyvatel	32
Průměrný měsíční plat celkem v Kč (podle platných předpisů o platu)	32
Průměrný měsíční plat lékařů a zubních lékařů v Kč (podle platných předpisů o platu)	32
Průměrný měsíční plat všeobecných sester a porodních asistentek v Kč (podle platných předpisů o platu)	32

Úvod

Předkládaná publikace obsahuje základní informace o zdravotnictví Plzeňského kraje a jeho okresů, které byly získány zpracováním údajů za jednotlivá zdravotnická zařízení - státní (zřizovaná Ministerstvem zdravotnictví a ostatními státními orgány) a nestátní (zřizovaná krajem, městy, obcemi a soukromými subjekty). Koncem roku 2008 bylo v kraji více než 1 500 zdravotnických zařízení. Zařízení přímo řízená Ministerstvem zdravotnictví jsou započtena do tabulek jednotlivých okresů, na jejichž území se nacházejí (Fakultní nemocnice Plzeň, Krajská hygienická stanice, Zdravotní ústav, Psychiatrická léčebna Dobřany a Léčebna TRN Janov). Tabulka Zdravotnictví Plzeňského kraje je součtem údajů z tabulek sedmi okresů. Na území okresu Plzeň-sever se nenachází žádné lůžkové zdravotnické zařízení.

V publikaci jsou základní přehledy o demografické situaci, o počtu zdravotnických zařízení, o počtu lůžek, o počtu lékařů, o evidenčním počtu pracovníků ve zdravotnictví, o průměrných měsíčních mzdách a o zdravotním stavu obyvatel. Jsou uvedeny v úhrnu za Plzeňský kraj i za jednotlivé okresy. V publikaci uvedené nově hlášené případy zhoubných novotvarů a novotvarů in situ jsou definitivní údaje za rok 2006. Vrozené vady jsou za narozené v roce 2007, hlášené do dovršení 1 roku věku dítěte, tedy v letech 2007 a 2008. Novější údaje zatím nejsou zpracovány. V okresních přehledech jsou uvedeny i náklady na jeden ošetřovací den jednotlivých nemocnic a odborných léčebných ústavů (OLÚ), pokud tato zařízení poskytla data pro výpočet tohoto údaje. Jde o údaj, který využívá data ze statistického výkazu E (MZ) 6-02 a je popsán dále v části Definice pojmů.

Publikace byla připravena z údajů Národního zdravotnického informačního systému (NZIS), Českého statistického úřadu, České správy sociálního zabezpečení, Státního ústavu pro kontrolu léčiv, Ústavu pro informace ve vzdělávání v Praze a Krajské hygienické stanice Plzeň.

Publikace, včetně republikových, jsou dostupné v lékařských knihovnách a na pracovištích ÚZIS ČR; většina z nich i na internetu (<http://www.uzis.cz>). Některé údaje jsou předávány do Světové zdravotnické organizace (WHO), do OECD, EUROSTATu a dalších mezinárodních organizací.

Počty lékařů včetně zubních lékařů (přepočtené počty), tj. údaje v řádcích 72–90, jsou uváděny včetně smluvních pracovníků.

Pokud není uvedeno jinak, všechny prezentované údaje se týkají roku 2008 a jsou napočteny na obyvatelstvo k 1. 7., údaje týkající se zdravotnických zařízení a pracovníků jsou uváděny k 31. 12.

Zpracoval ÚZIS ČR
Regionální pracoviště Praha
Palackého náměstí 4, P.O.BOX 60
128 01 Praha 2
tel. 224 972 273
e-mail: vlckovae@uzis.cz,
<http://www.uzis.cz>

Definice pojmů

Index stáří: - počet osob ve věku 65 let a více na 100 osob ve věku 0–14 let (k 31.12.)

Úmrtnost:

specifická - úmrtnost v dané věkové skupině

standardizovaná - úmrtnost teoretické evropské populace („evropského standardu“) vypočtená z jednotlivých specifických úmrtností konkrétní populace

kojenecká - počet zemřelých do 1 roku věku na 1 000 živě narozených

novorozenecká - počet zemřelých do 28 dnů věku na 1 000 živě narozených

Průměrné procento pracovní neschopnosti - podíl kalendářních dnů pracovní neschopnosti na celkovém kalendářním fondu ve sledovaném období.

Ošetření-vyšetření - za jedno ošetření (vyšetření) se považuje soubor všech výkonů provedených při ošetřování jedné fyzické osoby na témže oddělení (pracovišti) nebo v bytě.

Využití lůžek ve dnech (maximální lůžkové kapacity)

= ošetřovací dny / průměrný počet lůžek

- průměrný počet dnů v roce, kdy je lůžko obsazeno pacientem.

Náklady na 1 ošetřovací den - jde o poměrný údaj, který využívá data ze statistického výkazu o ekonomice zdravotnického zařízení a je vypočítán podle následujícího vzorce:

$$L \cdot \{1 + (D + J + N) / (L + A)\} / T$$

Náklady na ošetřovací den za jednotlivá začleněná zařízení jsou k dispozici od roku 2006, kdy se začaly sledovat údaje na výkaze E (MZ) 6-04 a jeho příloze 1 za každé začleněné zařízení zvlášť. Ukazuje se však, že ne všechna zdravotnická zařízení dokážou rozdělit účetnictví (náklady a výnosy) do začleněných zařízení (místo hodnoty je pak uvedena tečka) a uvádí údaje i nadále za právní subjekt jako celek.

L = náklady na lůžkovou zdravotní péči

D = náklady na zdravotní dopravu

J = náklady na jinou zdravotní péči

N = náklady na výkony nezdravotní

A = náklady na ambulantní péči

T = počet ošetřovacích dnů

Tato metoda není zcela exaktní z hlediska ekonomů, ale poskytuje orientační hodnotu nákladů na ošetřovací den.

Pro výpočet nákladů na ošetřovací den v nemocnici v kraji celkem byly zahrnuty všechny nemocnice bez ohledu na souhlas k publikování.

Vysvětlivky

Procento žen užívajících antikoncepci k 31. 12. (řádek 30) je uvedeno pouze za kraj, v okrese tento údaj ztrácí vypovídací hodnotu, proto není uveden

= počet žen užívajících antikoncepci hormonální i nitroděložní ve vztahu k počtu žen ve fertilním věku

Tržby za léčiva a zdravotnické prostředky na 1 obyvatele (řádek 61) se uvádějí v tisících Kč.

= za recepty a poukazy vč. doplatků, volný prodej

Ošetření (vyšetření) v ambulantní péči (bez SVLS, ZZS a AR),

Ošetření (vyšetření) v ambulantní péči (bez SVLS, ZZS a AR) na 1 obyvatele (řádek 130, 131)

= včetně vyšetření LSPP

TBC celkem, z toho TBC dýchacího ústrojí (řádek 139, 140)

= TBC nově zjištěná + recidivy, bakteriologicky ověřená i neověřená; údaj za kraj včetně cizinců s krátkodobým pobytem a bezdomovců

Syfilis, Gonokoková infekce (řádek 141, 142)

= údaj bez cizinců s krátkodobým pobytem a bezdomovců

Nově hlášené případy zhoubných novotvarů a novotvarů in situ (řádky 146–150)

**= definitivní údaje za rok 2006;
údaj za kraj včetně bezdomovců**

Počet živě narozených dětí s vrozenou vadou (řádek 151)

= živě narození s vrozenou vadou zjištěnou do 1 roku života - zpracovány údaje o vrozených vadách u dětí narozených v daném kalendářním roce, tj. v roce 2007, které byly zjištěny do 1 roku jejich věku.

Ke zveřejnění údajů tedy dochází s ročním zpožděním, aby bylo možné zahrnout všechny děti, i ty narozené koncem roku, u kterých se vrozená vada zjistí až těsně před prvními narozeninami (včetně živě narozených s vrozenou vadou, za které nebylo odevzdáno Hlášení vrozené vady, ale vada byla uvedena ve Zprávě o novorozenci).

Přepočtený počet pracovníků - součet úvazků jednotlivých pracovníků zdravotnických zařízení, přepočtený podle délky plné týdenní pracovní doby, stanovené pro dané zařízení či pracoviště. Obvyklá délka pracovní doby je 40 hodin týdně, dále to může být 39,5 hodin (pracoviště TRN), nebo 38,75 hodin (2směnný provoz), 37,5 hodin (3směnný nebo nepřetržitý provoz), 33,5 hodin (zdravotní důvody) a nebo 30 hodin (mladiství).

Počet pracovníků ve zdravotnictví zahrnuje:

- zaměstnance v evidenčním počtu
- zaměstnavatele
- smluvní pracovníky

Evidenční počet zaměstnanců - počet zaměstnanců všech kategorií daného zařízení či pracoviště, kteří jsou k němu v pracovním, služebním či členském poměru (mají pracovní smlouvu na dobu určitou či neurčitou). Do evidenčního počtu se nezapočítávají např. ženy na mateřské dovolené, osoby na rodičovské dovolené.

Zaměstnavatelé - do počtu zaměstnavatelů jsou zahrnuti ti pracovníci, kteří pracují v daném zdravotnickém zařízení a pracují jako:

- fyzické osoby, nezapsané v obchodním ani živnostenském rejstříku, podnikající na základě zvláštních předpisů (zákon č. 455/1991 Sb.) a zaměstnávají v rámci svého podnikání jiné osoby,
- fyzické osoby, nezapsané v obchodním ani živnostenském rejstříku, podnikající na základě zvláštních předpisů (zákon č. 455/1991 Sb.), kteří nezaměstnávají v rámci svého podnikání jiné osoby a pracují na vlastní účet.

Nepatří sem podnikatelé, kteří pouze vlastní zdravotnické zařízení, ale nepracují v něm.

Smluvní pracovníci - jsou pracovníci, kteří pracují v daném zdravotnickém zařízení a patří do evidenčního počtu zaměstnanců, tzn., že pracují např.:

- na dohody o pracích konaných mimo pracovní poměr,
- dočasně přidělení k výkonu práce do jiné organizace (např. stáže),
- na smlouvu dle občanského nebo obchodního zákoníku,
- jako spolupracující rodinný příslušník.

Stejná struktura platí pro lékaře, vč. zubních lékařů (PP) - řádky 72–90.

Kategorie odborných pracovníků ve zdravotnictví jsou určeny:

- zákonem č. 95/2004 Sb., o podmínkách získávání a uznávání odborné způsobilosti a specializované způsobilosti k výkonu zdravotnického povolání lékaře, zubního lékaře a farmaceuta,
- zákonem č. 96/2004 Sb., o podmínkách získávání a uznávání způsobilosti k výkonu nelékařských zdravotnických povolání a k výkonu činností souvisejících s poskytováním zdravotní péče a o změně některých souvisejících zákonů (zákon o nelékařských zdravotnických povoláních).

Kategorie odborných pracovníků ve zdravotnictví a jejich činnosti podle zákona č. 96/2004 Sb.:

- zdravotničtí pracovníci nelékaři s odbornou způsobilostí (ZPBD) - § 5 až § 21a, v publikaci je kategorie ZPBD rozdělena na:
 - všeobecné sestry, porodní asistentky (§ 5 a § 6),
 - ostatní zdravotničtí pracovníci nelékaři s odbornou způsobilostí (§ 7 až § 21a),
- zdravotničtí pracovníci nelékaři s odbornou a specializovanou způsobilostí (ZPSZ) - § 22 až § 28,
- zdravotničtí pracovníci nelékaři pod odborným dohledem nebo přímým vedením (ZPOD) - § 29 až § 42,
- jiní odborní pracovníci nelékaři s odbornou způsobilostí (JOP) - § 43.

Odměňování ve zdravotnictví (podle předpisů platných v roce 2006):

- Podle **platných předpisů o platu** ve znění pozdějších předpisů, jsou odměňováni zaměstnanci ve zdravotnických organizacích přímo řízených MZ a v organizacích řízených územními orgány, tj. kraji, městy a obcemi. Jedná se o příspěvkové organizace a organizační složky státu.
- Podle **platných předpisů o mzdě** ve znění pozdějších předpisů, jsou odměňováni zaměstnanci v privátních zdravotnických zařízeních, tj. ve zdravotnických zařízeních zřízených fyzickou osobou, církví, jinou právnickou osobou, a zaměstnanci všech lázeňských organizací.

Při výpočtu průměrné mzdy se vychází ze souboru zařízení, který tvoří všechna lůžková zařízení včetně lánů a 5 % výběr ambulantních zdravotnických zařízení.

Zkratky

AR	anesteziologicko-resuscitační (oddělení)
JIP	jednotka intenzivní péče
LDN	léčebna pro dlouhodobě nemocné
LSPP	lékařská služba první pomoci
OOVL	odloučená oddělení výdeje léčiv
PL	praktický lékař
PP	přepočtený počet
SVLS	společné vyšetřovací a léčebné složky
TBC	tuberkulóza
TRN	TBC a respirační nemoci
UPT	umělé přerušování těhotenství
ZZS	zdravotnická záchranná služba

Značky v tabulkách

Ležatá čárka (-)	v tabulce na místě čísla značí, že se jev nevyskytoval.
Nula (0; 0,0; 0,00)	znamená, že se jev vyskytl, ale hodnota vypočteného ukazatele je menší než polovina jednotky použité v tabulce.
Tečka (.)	na místě čísla značí, že údaj není k dispozici nebo je nespolehlivý.
Ležatý křížek (x)	značí, že zápis není možný z logických důvodů.
Stříška (^)	ke zveřejnění údajů nebyl dán souhlas.

Údaje o počtu absolventů Lékařské fakulty UK Plzeň a zdravotnických škol v Plzeňském kraji

Tato publikace vždy obsahovala údaje o absolventech Lékařské fakulty UK Plzeň a o absolventech zdravotnických škol v Plzeňském kraji. Domníváme se, že tyto údaje jsou pro celkový pohled na zdravotnictví regionu důležité, a proto je zde uvádíme tak, jak je poskytl Ústav pro informace ve vzdělávání v Praze.

Absolventi Lékařské fakulty UK Plzeň, školní rok 2007/2008:	Počet
Doktorské studium	11
Magisterské studium	145
z toho: všeobecné lékařství	113
stomatologie	32
Bakalářské studium	0

Zdravotnické školy v Plzeňském kraji ve školním roce 2007/2008:	Počet
Střední odborné zdravotnické školy	3
Počty absolventů	218
Vyšší odborné zdravotnické školy	2
Počty absolventů	128

Zdravotnická zařízení - Plzeňský kraj**Plzeňský****Nemocnice celkem**

Počet		Prům. obsazená lůžka na 1 úvazek		Využití lůžek ve dnech	Průměrná ošetřovací doba	Náklady na 1 ošetřovací den
lůžek k 31.12.	hospitalizovaných	lékaře/den	sestry u lůžka/den			
3 435	109 421	4,1	1,3	249,7	7,8	4 585

OLÚ celkem

Počet		Prům. obsazená lůžka na 1 úvazek		Využití lůžek ve dnech	Průměrná ošetřovací doba	Náklady na 1 ošetřovací den
lůžek k 31.12.	hospitalizovaných	lékaře/den	sestry u lůžka/den			
1 867	4 343	19,5	3,1	334,2	98,4	1 327

Domažlice**Domažlická nemocnice, a.s., Domažlice**

Počet		Prům. obsazená lůžka na 1 úvazek		Využití lůžek ve dnech	Průměrná ošetřovací doba	Náklady na 1 ošetřovací den
lůžek k 31.12.	hospitalizovaných	lékaře/den	sestry u lůžka/den			
202	9 078	6,2	1,5	318,4	7,0	2 788

interna (56), pediatrie (17), gynekologie (33), chirurgie (42), AR (4), ošetrovatelská péče (50)

Klatovy**Klatovská nemocnice, a.s., Klatovy**

Počet		Prům. obsazená lůžka na 1 úvazek		Využití lůžek ve dnech	Průměrná ošetřovací doba	Náklady na 1 ošetřovací den
lůžek k 31.12.	hospitalizovaných	lékaře/den	sestry u lůžka/den			
372	10 174	3,5	0,9	183,0	6,1	4 335

interna (60), TRN (20), neurologie (30), psychiatrie (34), pediatrie (50), gynekologie (60), chirurgie (53), AR (5), ortopedie (25), ORL (15), oftalmologie (20)

Nemocnice Sušice, o.p.s.

Počet		Prům. obsazená lůžka na 1 úvazek		Využití lůžek ve dnech	Průměrná ošetřovací doba	Náklady na 1 ošetřovací den
lůžek k 31.12.	hospitalizovaných	lékaře/den	sestry u lůžka/den			
159	3 835	9,8	1,6	279,5	11,6	1 893

interna (50), chirurgie (44), ošetrovatelská péče (65)

OLÚ - Nemocnice následné péče LDN Horažďovice, s.r.o.

Počet		Prům. obsazená lůžka na 1 úvazek		Využití lůžek ve dnech	Průměrná ošetřovací doba	Náklady na 1 ošetřovací den
lůžek k 31.12.	hospitalizovaných	lékaře/den	sestry u lůžka/den			
140	727	13,9	2,9	327,6	63,1	1 327

ošetrovatelská péče (140)

Zdravotnická zařízení - Plzeňský kraj

Plzeň - město

Fakultní nemocnice, Plzeň

Počet		Prům. obsazená lůžka na 1 úvazek		Využití lůžek ve dnech	Průměrná ošetřovací doba	Náklady na 1 ošetřovací den
lůžek k 31.12.	hospitalizovaných	lékaře/den	sestry u lůžka/den			
1 816	59 372	3,6	1,2	252,9	7,7	5 877

interní (316), klinická farmakologie (27), geriatric (54), infekční (73), TRN (56), neurologie (92), psychiatrie (76), nemoci z povolání (9), pediatrie (78), gynekologie (127), novorozenecké (96), chirurgie (231), neurochirurgie (53), plastická chirurgie (25), kardiochirurgie (34), AR (16), ortopedie (116), urologie (56), ORL (56), oftalmologie (40), stomatologie (13), dermatovenerologie (43), radiační onkologie (65), klinická hematologie (35), rehabilitace a fyzikální medicína (29)

Privamed, a.s., Městská nemocnice, Plzeň

Počet		Prům. obsazená lůžka na 1 úvazek		Využití lůžek ve dnech	Průměrná ošetřovací doba	Náklady na 1 ošetřovací den
lůžek k 31.12.	hospitalizovaných	lékaře/den	sestry u lůžka/den			
180	4 987	7,1	2,3	248,2	9,0	^

interna (107), neurologie (30), rehabilitace a fyzikální medicína (43)

Mulačova nemocnice, s.r.o., Plzeň

Počet		Prům. obsazená lůžka na 1 úvazek		Využití lůžek ve dnech	Průměrná ošetřovací doba	Náklady na 1 ošetřovací den
lůžek k 31.12.	hospitalizovaných	lékaře/den	sestry u lůžka/den			
178	6 815	4,1	1,2	258,2	6,7	2 437

interna (38), gynekologie (58), chirurgie (70), intenzivní péče (12)

Nemocnice u Sv. Jiří, s.r.o., Plzeň

Počet		Prům. obsazená lůžka na 1 úvazek		Využití lůžek ve dnech	Průměrná ošetřovací doba	Náklady na 1 ošetřovací den
lůžek k 31.12.	hospitalizovaných	lékaře/den	sestry u lůžka/den			
35	1 074	2,5	0,9	174,3	5,7	.

pediatrie (35)

OLÚ - Privamed, a.s., Léčebna dlouhodobě nemocných, Plzeň

Počet		Prům. obsazená lůžka na 1 úvazek		Využití lůžek ve dnech	Průměrná ošetřovací doba	Náklady na 1 ošetřovací den
lůžek k 31.12.	hospitalizovaných	lékaře/den	sestry u lůžka/den			
240	735	19,3	3,7	362,2	118,3	^

ošetřovatelská péče (240)

OLÚ - Hospic sv. Lazara, Plzeň

Počet		Prům. obsazená lůžka na 1 úvazek		Využití lůžek ve dnech	Průměrná ošetřovací doba	Náklady na 1 ošetřovací den
lůžek k 31.12.	hospitalizovaných	lékaře/den	sestry u lůžka/den			
28	270	8,0	1,5	260,7	27,1	2 831

paliativní péče (28)

Zdravotnická zařízení - Plzeňský kraj**Plzeň - jih****Stodská nemocnice, a.s., Stod**

Počet		Prům. obsazená lůžka na 1 úvazek		Využití lůžek ve dnech	Průměrná ošetřovací doba	Náklady na 1 ošetřovací den
lůžek k 31.12.	hospitalizovaných	lékaře/den	sestry u lůžka/den			
212	6 269	4,7	1,4	229,8	7,8	2 538

interna (60), pediatrie (20), gynekologie (35), chirurgie (40), ošetrovatelská péče (57)

OLÚ - Psychiatrická léčebna, Dobřany

Počet		Prům. obsazená lůžka na 1 úvazek		Využití lůžek ve dnech	Průměrná ošetřovací doba	Náklady na 1 ošetřovací den
lůžek k 31.12.	hospitalizovaných	lékaře/den	sestry u lůžka/den			
1 260	3 543	21,5	3,0	351,5	125,0	1 273

interna (73), TRN (54), neurologie (15), psychiatrie (1118)

OLÚ - Lázně Letiny, s.r.o., ošetrovatelská péče, Letiny

Počet		Prům. obsazená lůžka na 1 úvazek		Využití lůžek ve dnech	Průměrná ošetřovací doba	Náklady na 1 ošetřovací den
lůžek k 31.12.	hospitalizovaných	lékaře/den	sestry u lůžka/den			
30	^	^	^	^	^	^

Rokycany**Rokycanská nemocnice, a.s., Rokycany**

Počet		Prům. obsazená lůžka na 1 úvazek		Využití lůžek ve dnech	Průměrná ošetřovací doba	Náklady na 1 ošetřovací den
lůžek k 31.12.	hospitalizovaných	lékaře/den	sestry u lůžka/den			
181	6 913	2,7	1,5	237,6	6,2	3 684

interna (90), pediatrie (18), gynekologie (24), chirurgie (40), intenzivní péče (9)

OLÚ - Léčebna tuberkulózy a respiračních nemocí, Janov

Počet		Prům. obsazená lůžka na 1 úvazek		Využití lůžek ve dnech	Průměrná ošetřovací doba	Náklady na 1 ošetřovací den
lůžek k 31.12.	hospitalizovaných	lékaře/den	sestry u lůžka/den			
169	1 069	14,9	3,5	242,7	38,4	1 639

interna (40), TRN (89), klinická onkologie (40)

Tachov**Nemocnice následné péče Svatá Anna, s.r.o., Planá**

Počet		Prům. obsazená lůžka na 1 úvazek		Využití lůžek ve dnech	Průměrná ošetřovací doba	Náklady na 1 ošetřovací den
lůžek k 31.12.	hospitalizovaných	lékaře/den	sestry u lůžka/den			
100	907	19,1	3,1	311,1	34,3	1 195

ošetrovatelská péče (100)

Zdravotnictví - Plzeňský kraj

1 Demografie		35 Počty zdravotnických zařízení - pokračování		
2	Počet obyvatel k 1.7.	566 080	41 Léčebny tuberkulózy a respiračních nemocí	1
3	└ z toho: ženy	286 559	42 Psychiatrické léčebny	1
4	Počet obyvatel k 31.12.	569 627	43 Lázeňské léčebny	1
	z toho:		44 Ostatní lůžková zařízení	2
5	└ ženy celkem	288 000	45 Samostatná ambulantní zařízení	1 311
6	└└ z toho: ženy 15-49 let	136 591	46 Kojenecké ústavy a dětské domovy	2
7	└ děti (0-14 let)	78 805	47 Dětská centra a stacionáře	2
8	└ dorost (15-19 let)	33 560	48 Stacionáře pro dospělé	1
9	Index stáří	110,1	49 Zvláštní zdravotnická zařízení - ostatní	29
10	Mrtvě narození	13	50 Lékárny (vč. OOVL)	142
11	Živě narození	6 385	51 Výdejny zdravotnických prostředků	23
12	na 1000 obyvatel	11,3	52 Orgány ochrany veřejného zdraví	2
13	Zemřelí do 28 dnů	13	z toho:	
14	na 1 000 živě narozených	2,0	53 └ zdravotní ústav	1
15	Zemřelí do 1 roku	17	54 └ krajská hygienická stanice	1
16	na 1 000 živě narozených	2,7	55 Ostatní zdravotnická zařízení	2
17	Zemřelí celkem	5 785	56 Lékárenská péče celkem	
18	na 1 000 obyvatel	10,2	57 Počet obyvatel na 1 lékárně (vč. OOVL)	4 011
	z toho:		58 Farmaceuti (přepočtený počet)	251,95
19	└ novotvary	1 666	59 Farmaceutičtí asistenti (přepočtený počet)	235,41
20	└ nemoci oběhové	2 702	60 Počet expedovaných receptů a poukazů	3 587 320
21	└ poranění a otravy	339	61 Tržby za léčiva a zdrav.prostředky na 1 ob.	6 904
22	└ z toho: sebevraždy	84	62 Lůžka	
23	Standardizovaná úmrtnost celkem	749,5	63 Lůžka celkem	5 302
	z toho:		v tom:	
24	└ muži	964,6	64 └ nemocnice celkem	3 435
25	└ ženy	585,6	65 └ na 10 tis. obyv. k 31.12.	60,3
26	Potraty celkem	2 617	66 └ nem. soukromé (zřiz. fyz. nebo práv. os.)	1 460
27	na 1 000 žen fertil. věku (15-49 let)	19,3	67 └ léčebny pro dlouhodobě nemocné	380
	z toho:		68 └ léčebny tuberkulózy a respirač. nemocí	169
28	└ umělá přerušení těhotenství (UPT)	1 520	69 └ psychiatrické léčebny	1 260
29	na 1 000 žen fertilního věku	11,2	70 └ lázeňské léčebny	397
30	Procento žen užívající antikoncepci	44,2	71 └ ostatní lůžková zařízení	58
31	Sňatky	2 763	72 Lékaři, vč. zubních lékařů (PP)	
32	na 1 000 obyvatel	4,9	73 Lůžková péče celkem	634,75
33	Rozvody	1 604	v tom:	
34	na 1 000 obyvatel	2,8	74 └ nemocnice	542,96
35 Počty zdravotnických zařízení			75 └ léčebny pro dlouhodobě nemocné	21,24
36	Nemocnice celkem	10	76 └ léčebny tuberkulózy a respirač. nemocí	6,53
	z toho:		77 └ psychiatrické léčebny	57,67
37	└ nemocnice následné péče	1	78 └ lázeňské léčebny	3,85
38	└ nem. soukromé (zřiz. fyz. nebo práv. os.)	8	79 └ ostatní lůžková zařízení	2,50
39	└ z toho: následné péče	1		
40	Léčebny pro dlouhodobě nemocné	2		

Zdravotnictví - Plzeňský kraj

72 Lékaři, vč. zubních lékařů (PP) - pokračování		119 Prům. měs. plat v Kč (dle platných předpisů o platu)		
80	Ambulantní péče (vč. SVLS) celkem	1 793,38	120 Celkem	26 764
	v tom:		z toho:	
81	ambulantní části nemocnic	450,47	121 lékaři a zubní lékaři	51 007
82	ambulantní části ost. lůžkových zařízení	9,75	122 všeobecné sestry a porodní asistentky	26 127
83	samostatná ambulantní zařízení celkem	1 333,16	123 ost.zdrav.prac. nelékaři s odb.způsobností	24 479
	z toho:		124 Prům. měs. mzda v Kč (dle platných předpisů o mzdě)	
84	praktičtí lékaři pro dospělé	238,01	125 Celkem	23 718
85	praktičtí lékaři pro děti a dorost	103,00	z toho:	
86	praktičtí zubní lékaři	360,47	126 lékaři a zubní lékaři	41 582
87	praktičtí ženští lékaři	55,87	127 všeobecné sestry a porodní asistentky	20 447
88	lékaři specialisté (vyjma SVLS)	327,95	128 ost.zdrav.prac. nelékaři s odb.způsobností	21 618
89	Společ. vyšetřovací a léčebné složky (SVLS)	247,63	129 Počet ambulantních ošetření (bez SVLS, ZZS a AR)	
90	Ostatní zdravotnická zařízení	70,95	130 Ošetření (vyšetření) v ambulantní péči	7 479 440
91 Evidenční počet zaměstnanců a zaměstnavatelé (PP)			131 na 1 obyvatele	13,2
92	Pracovníci celkem	13 032,41	132 Zdravotní stav	
	v tom:		133 Hospitalizovaní v nem. na 100 000 obyv.	20 447
93	lékaři	2 036,49	134 Pracovní neschopnost	
94	zubní lékaři	405,60	135 poč. hlášených případů na 100 nem. poj.	54,4
95	farmaceuti	263,60	136 průměrné % pracovní neschopnosti	5,503
96	ostatní odborní pracovníci ve zdravotnictví	10 856,90	137 Nově hlášená vybraná onemocnění	
	v tom:		138 jiné infekce způsob. salmonelami (A02)	678
97	ZPBD	5 968,34	139 TBC celkem (A15-19)	40
	z toho:		140 z toho: dýchacího ústrojí (A15-16)	36
98	všeobecné sestry a porodní asistentky	4 593,05	141 syfilis (A50-53)	27
99	ZPSZ	437,32	142 gonokoková infekce (A54)	54
100	ZPOD	1 576,34	143 virová encefalitida přen. klíšťaty (A84)	47
101	jiní odborní pracovníci (JOP) a dentisté	169,21	144 infekční mononukleóza (B27)	98
102	pedagogičtí pracovníci	9,33	145 bakteriální meningitida (G00)	8
103	technicko-hospodářští pracovníci (THP)	930,28	146 Nově hlášené případy zhoub. novotvarů a novotvarů in situ (C00-97, D00-09) (r.2006)	5 088
104	dělníci a provozní pracovníci	1 235,90	z toho:	
105 Smluvní pracovníci (PP) ve zdravotnictví			147 ZN plic - muži (C33-34)	316
106	Pracovníci celkem	159,46	148 ZN prsu - ženy (C50)	367
	v tom:		149 ZN kolorekta - muži (C18-21)	323
107	lékaři	57,89	150 ZN kolorekta - ženy (C18-21)	214
108	zubní lékaři	0,10	151 Počet živě naroz. dětí s vroz. vadou (r.2007)	206
109	farmaceuti	6,27	152 Počet dispenzar. onemocnění dětí a dorostu	36 736
110	ostatní odborní pracovníci ve zdravotnictví	123,71	153 Počet dispenzarizovaných u PL pro dospělé pro:	
	v tom:		154 hypertenzní nemoci (I10-15)	88 057
111	ZPBD	40,68	155 ischemické nemoci srdeční (I20-25)	38 187
	z toho:		156 cévní nemoci mozku (I60-69)	12 309
112	všeobecné sestry a porodní asistentky	29,67	157 Počet léčených diabetiků k 31.12.	42 767
113	ZPSZ	1,92		
114	ZPOD	15,70		
115	jiní odborní pracovníci (JOP) a dentisté	1,15		
116	pedagogičtí pracovníci	-		
117	technicko-hospodářští pracovníci (THP)	14,29		
118	dělníci a provozní pracovníci	21,46		

Zdravotnictví okresu Domažlice

1 Demografie		35 Počty zdravotnických zařízení - pokračování		
2	Počet obyvatel k 1.7.	60 017	41 Léčebny tuberkulózy a respiračních nemocí	-
3	└ z toho: ženy	30 259	42 Psychiatrické léčebny	-
4	Počet obyvatel k 31.12.	60 239	43 Lázeňské léčebny	-
	z toho:		44 Ostatní lůžková zařízení	-
5	└ ženy celkem	30 370	45 Samostatná ambulantní zařízení	123
6	└└ z toho: ženy 15-49 let	14 465	46 Kojenecké ústavy a dětské domovy	-
7	└ děti (0-14 let)	8 858	47 Dětská centra a stacionáře	-
8	└ dorost (15-19 let)	3 819	48 Stacionáře pro dospělé	-
9	Index stáří	96,2	49 Zvláštní zdravotnická zařízení - ostatní	1
10	Mrtvě narození	2	50 Lékárny (vč. OOVL)	15
11	Živě narození	739	51 Výdejny zdravotnických prostředků	3
12	na 1000 obyvatel	12,3	52 Orgány ochrany veřejného zdraví	-
13	Zemřelí do 28 dnů	-	z toho:	
14	na 1 000 živě narozených	-	53 └ zdravotní ústav	-
15	Zemřelí do 1 roku	1	54 └ krajská hygienická stanice	-
16	na 1 000 živě narozených	1,4	55 Ostatní zdravotnická zařízení	1
17	Zemřelí celkem	568	56 Lékárenská péče celkem	
18	na 1 000 obyvatel	9,5	57 Počet obyvatel na 1 lékárně (vč. OOVL)	4 016
	z toho:		58 Farmaceuti (přepočtený počet)	23,40
19	└ novotvary	145	59 Farmaceutičtí asistenti (přepočtený počet)	23,62
20	└ nemoci oběhové	281	60 Počet expedovaných receptů a poukazů	374 874
21	└ poranění a otravy	38	61 Tržby za léčiva a zdrav.prostředky na 1 ob.	3 896
22	└ z toho: sebevraždy	11	62 Lůžka	
23	Standardizovaná úmrtnost celkem	735,0	63 Lůžka celkem	202
	z toho:		v tom:	
24	└ muži	963,8	64 └ nemocnice celkem	202
25	└ ženy	555,8	65 └ na 10 tis. obyv. k 31.12.	33,5
26	Potraty celkem	259	66 └ nem. soukromé (zřiz. fyz. nebo práv. os.)	202
27	na 1 000 žen fertil. věku (15-49 let)	17,9	67 └ léčebny pro dlouhodobě nemocné	-
	z toho:		68 └ léčebny tuberkulózy a respirač. nemocí	-
28	└ umělá přerušení těhotenství (UPT)	143	69 └ psychiatrické léčebny	-
29	na 1 000 žen fertilního věku	9,9	70 └ lázeňské léčebny	-
30	Procento žen užívající antikoncepci	.	71 └ ostatní lůžková zařízení	-
31	Sňatky	300	72 Lékaři, vč. zubních lékařů (PP)	
32	na 1 000 obyvatel	5,0	73 Lůžková péče celkem	28,25
33	Rozvody	165	v tom:	
34	na 1 000 obyvatel	2,7	74 └ nemocnice	28,25
35 Počty zdravotnických zařízení			75 └ léčebny pro dlouhodobě nemocné	-
36	Nemocnice celkem	1	76 └ léčebny tuberkulózy a respirač. nemocí	-
	z toho:		77 └ psychiatrické léčebny	-
37	└ nemocnice následné péče	-	78 └ lázeňské léčebny	-
38	└ nem. soukromé (zřiz. fyz. nebo práv. os.)	1	79 └ ostatní lůžková zařízení	-
39	└ z toho: následné péče	-		
40	Léčebny pro dlouhodobě nemocné	-		

Zdravotnictví okresu Domažlice

72 Lékaři, vč. zubních lékařů (PP) - pokračování			119 Prům. měs. plat v Kč (dle platných předpisů o platu)		
80	Ambulantní péče (vč. SVLS) celkem	113,67	120	Celkem	39 280
	v tom:			z toho:	
81	ambulantní části nemocnic	14,82	121	lékaři a zubní lékaři	.
82	ambulantní části ost. lůžkových zařízení	-	122	všeobecné sestry a porodní asistentky	.
83	samostatná ambulantní zařízení celkem	98,85	123	ost.zdrav.prac. nelékaři s odb.způsobností	.
	z toho:		124 Prům. měs. mzda v Kč (dle platných předpisů o mzdě)		
84	praktičtí lékaři pro dospělé	23,25	125	Celkem	21 265
85	praktičtí lékaři pro děti a dorost	11,05		z toho:	
86	praktičtí zubní lékaři	30,80	126	lékaři a zubní lékaři	39 645
87	praktičtí ženští lékaři	5,45	127	všeobecné sestry a porodní asistentky	19 288
88	lékaři specialisté (vyjma SVLS)	23,50	128	ost.zdrav.prac. nelékaři s odb.způsobností	22 654
89	Společ. vyšetřovací a léčebné složky (SVLS)	9,70	129 Počet ambulantních ošetření (bez SVLS, ZZS a AR)		
90	Ostatní zdravotnická zařízení	-	130	Ošetření (vyšetření) v ambulantní péči	644 509
91 Evidenční počet zaměstnanců a zaměstnavatelé (PP)			131	na 1 obyvatele	10,7
92	Pracovníci celkem	653,48	132 Zdravotní stav		
	v tom:		133	Hospitalizovaní v nem. na 100 000 obyv.	22 845
93	lékaři	109,65	134	Pracovní neschopnost	
94	zubní lékaři	30,80	135	poč. hlášených případů na 100 nem. poj.	58,2
95	farmaceuti	21,40	136	průměrné % pracovní neschopnosti	5,522
96	ostatní odborní pracovníci ve zdravotnictví	549,58	137	Nově hlášená vybraná onemocnění	
	v tom:		138	jiné infekce způsob. salmonelami (A02)	49
97	ZPBD	326,72	139	TBC celkem (A15-19)	5
	z toho:		140	z toho: dýchacího ústrojí (A15-16)	5
98	všeobecné sestry a porodní asistentky	252,14	141	syfilis (A50-53)	3
99	ZPSZ	29,38	142	gonokoková infekce (A54)	10
100	ZPOD	31,63	143	virová encefalitida přen. klíšťaty (A84)	6
101	jiní odborní pracovníci (JOP) a dentisté	-	144	infekční mononukleóza (B27)	10
102	pedagogičtí pracovníci	-	145	bakteriální meningitida (G00)	2
103	technicko-hospodářští pracovníci (THP)	27,65	146	Nově hlášené případy zhoub. novotvarů a novotvarů in situ (C00-97, D00-09) (r.2006)	400
104	dělníci a provozní pracovníci	76,25		z toho:	
105 Smluvní pracovníci (PP) ve zdravotnictví			147	ZN plic - muži (C33-34)	26
106	Pracovníci celkem	6,39	148	ZN prsu - ženy (C50)	26
	v tom:		149	ZN kolorekta - muži (C18-21)	36
107	lékaři	0,75	150	ZN kolorekta - ženy (C18-21)	13
108	zubní lékaři	-	151	Počet živě naroz. dětí s vroz. vadou (r.2007)	13
109	farmaceuti	2,00	152	Počet dispenzar. onemocnění dětí a dorostu	3 874
110	ostatní odborní pracovníci ve zdravotnictví	4,25	153	Počet dispenzarizovaných u PL pro dospělé pro:	
	v tom:		154	hypertenzní nemoci (I10-15)	8 910
111	ZPBD	1,50	155	ischemické nemoci srdeční (I20-25)	4 770
	z toho:		156	cévní nemoci mozku (I60-69)	2 476
112	všeobecné sestry a porodní asistentky	1,50	157	Počet léčených diabetiků k 31.12.	4 040
113	ZPSZ	-			
114	ZPOD	-			
115	jiní odborní pracovníci (JOP) a dentisté	-			
116	pedagogičtí pracovníci	-			
117	technicko-hospodářští pracovníci (THP)	0,60			
118	dělníci a provozní pracovníci	1,54			

Zdravotnictví okresu Klatovy

1 Demografie		35 Počty zdravotnických zařízení - pokračování		
2	Počet obyvatel k 1.7.	88 566	41 Léčebny tuberkulózy a respiračních nemocí	-
3	└ z toho: ženy	44 818	42 Psychiatrické léčebny	-
4	Počet obyvatel k 31.12.	88 669	43 Lázeňské léčebny	-
	z toho:		44 Ostatní lůžková zařízení	-
5	└ ženy celkem	44 910	45 Samostatná ambulantní zařízení	187
6	└└ z toho: ženy 15-49 let	20 952	46 Kojenecké ústavy a dětské domovy	-
7	└ děti (0-14 let)	12 462	47 Dětská centra a stacionáře	-
8	└ dorost (15-19 let)	5 349	48 Stacionáře pro dospělé	-
9	Index stáří	110,9	49 Zvláštní zdravotnická zařízení - ostatní	7
10	Mrtvě narození	1	50 Lékárny (vč. OOVL)	24
11	Živě narození	892	51 Výdejny zdravotnických prostředků	5
12	na 1000 obyvatel	10,1	52 Orgány ochrany veřejného zdraví	-
13	Zemřelí do 28 dnů	1	z toho:	
14	na 1 000 živě narozených	1,1	53 └ zdravotní ústav	-
15	Zemřelí do 1 roku	1	54 └ krajská hygienická stanice	-
16	na 1 000 živě narozených	1,1	55 Ostatní zdravotnická zařízení	1
17	Zemřelí celkem	948	56 Lékárenská péče celkem	
18	na 1 000 obyvatel	10,7	57 Počet obyvatel na 1 lékárně (vč. OOVL)	3 695
	z toho:		58 Farmaceuti (přepočtený počet)	33,97
19	└ novotvary	268	59 Farmaceutičtí asistenti (přepočtený počet)	27,08
20	└ nemoci oběhové	463	60 Počet expedovaných receptů a poukazů	461 067
21	└ poranění a otravy	51	61 Tržby za léčiva a zdrav.prostředky na 1 ob.	3 643
22	└ z toho: sebevraždy	12	62 Lůžka	
23	Standardizovaná úmrtnost celkem	757,8	63 Lůžka celkem	671
	z toho:		v tom:	
24	└ muži	1 027,3	64 └ nemocnice celkem	531
25	└ ženy	568,4	65 └ na 10 tis. obyv. k 31.12.	59,9
26	Potraty celkem	349	66 └ nem. soukromé (zřiz. fyz. nebo práv. os.)	372
27	na 1 000 žen fertil. věku (15-49 let)	16,7	67 └ léčebny pro dlouhodobě nemocné	140
	z toho:		68 └ léčebny tuberkulózy a respirač. nemocí	-
28	└ umělá přerušení těhotenství (UPT)	199	69 └ psychiatrické léčebny	-
29	na 1 000 žen fertilního věku	9,5	70 └ lázeňské léčebny	-
30	Procento žen užívající antikoncepci	.	71 └ ostatní lůžková zařízení	-
31	Sňatky	417	72 Lékaři, vč. zubních lékařů (PP)	
32	na 1 000 obyvatel	4,7	73 Lůžková péče celkem	72,91
33	Rozvody	271	v tom:	
34	na 1 000 obyvatel	3,1	74 └ nemocnice	63,91
35 Počty zdravotnických zařízení			75 └ léčebny pro dlouhodobě nemocné	9,00
36	Nemocnice celkem	2	76 └ léčebny tuberkulózy a respirač. nemocí	-
	z toho:		77 └ psychiatrické léčebny	-
37	└ nemocnice následné péče	-	78 └ lázeňské léčebny	-
38	└ nem. soukromé (zřiz. fyz. nebo práv. os.)	1	79 └ ostatní lůžková zařízení	-
39	└ z toho: následné péče	-		
40	Léčebny pro dlouhodobě nemocné	1		

Zdravotnictví okresu Klatovy

72 Lékaři, vč. zubních lékařů (PP) - pokračování			119 Prům. měs. plat v Kč (dle platných předpisů o platu)		
80	Ambulantní péče (vč. SVLS) celkem	209,80	120	Celkem	19 257
	v tom:			z toho:	
81	ambulantní části nemocnic	40,56	121	lékaři a zubní lékaři	.
82	ambulantní části ost. lůžkových zařízení	2,10	122	všeobecné sestry a porodní asistentky	.
83	samostatná ambulantní zařízení celkem	167,14	123	ost.zdrav.prac. nelékaři s odb.způsobností	.
	z toho:		124 Prům. měs. mzda v Kč (dle platných předpisů o mzdě)		
84	praktičtí lékaři pro dospělé	38,31	125	Celkem	23 060
85	praktičtí lékaři pro děti a dorost	15,40		z toho:	
86	praktičtí zubní lékaři	50,12	126	lékaři a zubní lékaři	50 260
87	praktičtí ženští lékaři	7,40	127	všeobecné sestry a porodní asistentky	21 301
88	lékaři specialisté (vyjma SVLS)	40,95	128	ost.zdrav.prac. nelékaři s odb.způsobností	23 067
89	Společ. vyšetřovací a léčebné složky (SVLS)	26,34	129 Počet ambulantních ošetření (bez SVLS, ZZS a AR)		
90	Ostatní zdravotnická zařízení	0,07	130	Ošetření (vyšetření) v ambulantní péči	1 037 477
91 Evidenční počet zaměstnanců a zaměstnavatelé (PP)			131	na 1 obyvatele	11,7
92	Pracovníci celkem	1 561,45	132 Zdravotní stav		
	v tom:		133	Hospitalizovaní v nem. na 100 000 obyv.	21 149
93	lékaři	226,96	134	Pracovní neschopnost	
94	zubní lékaři	52,82	135	poč. hlášených případů na 100 nem. poj.	55,4
95	farmaceuti	41,37	136	průměrné % pracovní neschopnosti	5,619
96	ostatní odborní pracovníci ve zdravotnictví	1 300,09	137	Nově hlášená vybraná onemocnění	
	v tom:		138	jiné infekce způsob. salmonelami (A02)	199
97	ZPBD	743,10	139	TBC celkem (A15-19)	3
	z toho:		140	z toho: dýchacího ústrojí (A15-16)	3
98	všeobecné sestry a porodní asistentky	592,38	141	syfilis (A50-53)	3
99	ZPSZ	52,71	142	gonokoková infekce (A54)	1
100	ZPOD	177,34	143	virová encefalitida přen. klíšťaty (A84)	14
101	jiní odborní pracovníci (JOP) a dentisté	5,79	144	infekční mononukleóza (B27)	29
102	pedagogičtí pracovníci	-	145	bakteriální meningitida (G00)	1
103	technicko-hospodářští pracovníci (THP)	94,35	146	Nově hlášené případy zhoub. novotvarů a novotvarů in situ (C00-97, D00-09) (r.2006)	798
104	dělníci a provozní pracovníci	167,01		z toho:	
105 Smluvní pracovníci (PP) ve zdravotnictví			147	ZN plic - muži (C33-34)	57
106	Pracovníci celkem	15,78	148	ZN prsu - ženy (C50)	53
	v tom:		149	ZN kolorekta - muži (C18-21)	57
107	lékaři	3,72	150	ZN kolorekta - ženy (C18-21)	43
108	zubní lékaři	-	151	Počet živě naroz. dětí s vroz. vadou (r.2007)	41
109	farmaceuti	-	152	Počet dispenzar. onemocnění dětí a dorostu	6 387
110	ostatní odborní pracovníci ve zdravotnictví	11,69	153	Počet dispenzarizovaných u PL pro dospělé pro:	
	v tom:		154	hypertenzní nemoci (I10-15)	13 504
111	ZPBD	4,05	155	ischemické nemoci srdeční (I20-25)	6 308
	z toho:		156	cévní nemoci mozku (I60-69)	1 017
112	všeobecné sestry a porodní asistentky	3,55	157	Počet léčených diabetiků k 31.12.	7 067
113	ZPSZ	0,50			
114	ZPOD	3,42			
115	jiní odborní pracovníci (JOP) a dentisté	-			
116	pedagogičtí pracovníci	-			
117	technicko-hospodářští pracovníci (THP)	2,02			
118	dělníci a provozní pracovníci	2,07			

Zdravotnictví okresu Plzeň - město

1 Demografie		35 Počty zdravotnických zařízení - pokračování		
2	Počet obyvatel k 1.7.	183 568	41 Léčebny tuberkulózy a respiračních nemocí	-
3	└ z toho: ženy	94 400	42 Psychiatrické léčebny	-
4	Počet obyvatel k 31.12.	185 125	43 Lázeňské léčebny	-
	z toho:		44 Ostatní lůžková zařízení	1
5	└ ženy celkem	95 055	45 Samostatná ambulantní zařízení	540
6	└└ z toho: ženy 15-49 let	44 551	46 Kojenecké ústavy a dětské domovy	1
7	└ děti (0-14 let)	23 338	47 Dětská centra a stacionáře	2
8	└ dorost (15-19 let)	9 621	48 Stacionáře pro dospělé	1
9	Index stáří	132,3	49 Zvláštní zdravotnická zařízení - ostatní	5
10	Mrtvě narození	4	50 Lékárny (vč. OOVL)	48
11	Živě narození	2 104	51 Výdejny zdravotnických prostředků	10
12	na 1000 obyvatel	11,5	52 Orgány ochrany veřejného zdraví	2
13	Zemřelí do 28 dnů	6	z toho:	
14	na 1 000 živě narozených	2,9	53 └ zdravotní ústav	1
15	Zemřelí do 1 roku	7	54 └ krajská hygienická stanice	1
16	na 1 000 živě narozených	3,3	55 Ostatní zdravotnická zařízení	-
17	Zemřelí celkem	1 841	56 Lékárenská péče celkem	
18	na 1 000 obyvatel	10,0	57 Počet obyvatel na 1 lékárně (vč. OOVL)	3 857
	z toho:		58 Farmaceuti (přepočtený počet)	119,23
19	└ novotvary	564	59 Farmaceutičtí asistenti (přepočtený počet)	128,45
20	└ nemoci oběhové	794	60 Počet expedovaných receptů a poukazů	1 674 361
21	└ poranění a otravy	100	61 Tržby za léčiva a zdrav.prostředky na 1 ob.	14 341
22	└ z toho: sebevraždy	22	62 Lůžka	
23	Standardizovaná úmrtnost celkem	685,2	63 Lůžka celkem	2 477
	z toho:		v tom:	
24	└ muži	889,2	64 └ nemocnice celkem	2 209
25	└ ženy	536,7	65 └ na 10 tis. obyv. k 31.12.	119,3
26	Potraty celkem	1 004	66 └ nem. soukromé (zřiz. fyz. nebo práv. os.)	393
27	na 1 000 žen fertil. věku (15-49 let)	22,8	67 └ léčebny pro dlouhodobě nemocné	240
	z toho:		68 └ léčebny tuberkulózy a respirač. nemocí	-
28	└ umělá přerušení těhotenství (UPT)	566	69 └ psychiatrické léčebny	-
29	na 1 000 žen fertilního věku	12,9	70 └ lázeňské léčebny	-
30	Procento žen užívající antikoncepci	.	71 └ ostatní lůžková zařízení	28
31	Sňatky	923	72 Lékaři, vč. zubních lékařů (PP)	
32	na 1 000 obyvatel	5,0	73 Lůžková péče celkem	391,87
33	Rozvody	514	v tom:	
34	na 1 000 obyvatel	2,8	74 └ nemocnice	377,13
35 Počty zdravotnických zařízení			75 └ léčebny pro dlouhodobě nemocné	12,24
36	Nemocnice celkem	4	76 └ léčebny tuberkulózy a respirač. nemocí	-
	z toho:		77 └ psychiatrické léčebny	-
37	└ nemocnice následné péče	-	78 └ lázeňské léčebny	-
38	└ nem. soukromé (zřiz. fyz. nebo práv. os.)	3	79 └ ostatní lůžková zařízení	2,50
39	└ z toho: následné péče	-		
40	Léčebny pro dlouhodobě nemocné	1		

Zdravotnictví okresu Plzeň - město

72 Lékaři, vč. zubních lékařů (PP) - pokračování			119 Prům. měs. plat v Kč (dle platných předpisů o platu)		
80	Ambulantní péče (vč. SVLS) celkem	1 035,21	120	Celkem	28 297
	v tom:			z toho:	
81	ambulantní části nemocnic	363,33	121	lékaři a zubní lékaři	52 488
82	ambulantní části ost. lůžkových zařízení	-	122	všeobecné sestry a porodní asistentky	26 383
83	samostatná ambulantní zařízení celkem	671,88	123	ost.zdrav.prac. nelékaři s odb.způsobností	25 072
	z toho:		124 Prům. měs. mzda v Kč (dle platných předpisů o mzdě)		
84	praktičtí lékaři pro dospělé	80,80	125	Celkem	29 318
85	praktičtí lékaři pro děti a dorost	32,10		z toho:	
86	praktičtí zubní lékaři	164,35	126	lékaři a zubní lékaři	40 395
87	praktičtí ženští lékaři	25,10	127	všeobecné sestry a porodní asistentky	20 239
88	lékaři specialisté (vyjma SVLS)	184,56	128	ost.zdrav.prac. nelékaři s odb.způsobností	20 859
89	Společ. vyšetřovací a léčebné složky (SVLS)	186,24	129 Počet ambulantních ošetření (bez SVLS, ZZS a AR)		
90	Ostatní zdravotnická zařízení	61,85	130	Ošetření (vyšetření) v ambulantní péči	3 657 744
91 Evidenční počet zaměstnanců a zaměstnavatelé (PP)			131	na 1 obyvatele	19,9
92	Pracovníci celkem	7 556,22	132 Zdravotní stav		
	v tom:		133	Hospitalizovaní v nem. na 100 000 obyv.	18 921
93	lékaři	1 265,34	134	Pracovní neschopnost	
94	zubní lékaři	202,03	135	poč. hlášených případů na 100 nem. poj.	51,8
95	farmaceuti	123,78	136	průměrné % pracovní neschopnosti	5,004
96	ostatní odborní pracovníci ve zdravotnictví	6 405,42	137	Nově hlášená vybraná onemocnění	
	v tom:		138	jiné infekce způsob. salmonelami (A02)	157
97	ZPBD	3 545,12	139	TBC celkem (A15-19)	20
	z toho:		140	z toho: dýchacího ústrojí (A15-16)	18
98	všeobecné sestry a porodní asistentky	2 642,82	141	syfilis (A50-53)	11
99	ZPSZ	254,82	142	gonokoková infekce (A54)	28
100	ZPOD	863,26	143	virová encefalitida přen. klíšťaty (A84)	12
101	jiní odborní pracovníci (JOP) a dentisté	151,07	144	infekční mononukleóza (B27)	23
102	pedagogičtí pracovníci	2,50	145	bakteriální meningitida (G00)	3
103	technicko-hospodářští pracovníci (THP)	585,92	146	Nově hlášené případy zhoub. novotvarů a novotvarů in situ (C00-97, D00-09) (r.2006)	1 794
104	dělníci a provozní pracovníci	562,38		z toho:	
105 Smluvní pracovníci (PP) ve zdravotnictví			147	ZN plic - muži (C33-34)	102
106	Pracovníci celkem	68,71	148	ZN prsu - ženy (C50)	134
	v tom:		149	ZN kolorekta - muži (C18-21)	100
107	lékaři	24,26	150	ZN kolorekta - ženy (C18-21)	65
108	zubní lékaři	0,10	151	Počet živě naroz. dětí s vroz. vadou (r.2007)	49
109	farmaceuti	1,95	152	Počet dispenzar. onemocnění dětí a dorostu	11 313
110	ostatní odborní pracovníci ve zdravotnictví	55,84	153	Počet dispenzarizovaných u PL pro dospělé	
	v tom:			pro:	
111	ZPBD	20,42	154	hypertenzní nemoci (I10-15)	31 065
	z toho:		155	ischemické nemoci srdeční (I20-25)	12 134
112	všeobecné sestry a porodní asistentky	10,99	156	cévní nemoci mozku (I60-69)	4 847
113	ZPSZ	0,82	157	Počet léčených diabetiků k 31.12.	18 972
114	ZPOD	7,14			
115	jiní odborní pracovníci (JOP) a dentisté	1,15			
116	pedagogičtí pracovníci	-			
117	technicko-hospodářští pracovníci (THP)	5,17			
118	dělníci a provozní pracovníci	7,70			

Zdravotnictví okresu Plzeň - jih

1 Demografie		35 Počty zdravotnických zařízení - pokračování		
2	Počet obyvatel k 1.7.	60 300	41 Léčebny tuberkulózy a respiračních nemocí	-
3	└ z toho: ženy	30 041	42 Psychiatrické léčebny	1
4	Počet obyvatel k 31.12.	60 856	43 Lázeňské léčebny	-
	z toho:		44 Ostatní lůžková zařízení	1
5	└ ženy celkem	30 170	45 Samostatná ambulantní zařízení	105
6	└└ z toho: ženy 15-49 let	14 060	46 Kojenecké ústavy a dětské domovy	-
7	└ děti (0-14 let)	8 633	47 Dětská centra a stacionáře	-
8	└ dorost (15-19 let)	3 642	48 Stacionáře pro dospělé	-
9	Index stáří	107,3	49 Zvláštní zdravotnická zařízení - ostatní	1
10	Mrtvě narození	3	50 Lékárny (vč. OOVL)	15
11	Živě narození	677	51 Výdejny zdravotnických prostředků	-
12	na 1000 obyvatel	11,2	52 Orgány ochrany veřejného zdraví	-
13	Zemřelí do 28 dnů	-	z toho:	
14	na 1 000 živě narozených	-	53 └ zdravotní ústav	-
15	Zemřelí do 1 roku	-	54 └ krajská hygienická stanice	-
16	na 1 000 živě narozených	-	55 Ostatní zdravotnická zařízení	-
17	Zemřelí celkem	620	56 Lékárenská péče celkem	
18	na 1 000 obyvatel	10,3	57 Počet obyvatel na 1 lékárně (vč. OOVL)	4 057
	z toho:		58 Farmaceuti (přepočtený počet)	25,05
19	└ novotvary	169	59 Farmaceutičtí asistenti (přepočtený počet)	15,33
20	└ nemoci oběhové	290	60 Počet expedovaných receptů a poukazů	317 278
21	└ poranění a otravy	41	61 Tržby za léčiva a zdrav.prostředky na 1 ob.	3 868
22	└ z toho: sebevraždy	12	62 Lůžka	
23	Standardizovaná úmrtnost celkem	747,7	63 Lůžka celkem	1 502
	z toho:		v tom:	
24	└ muži	918,8	64 └ nemocnice celkem	212
25	└ ženy	601,0	65 └ na 10 tis. obyv. k 31.12.	34,8
26	Potraty celkem	213	66 └ nem. soukromé (zřiz. fyz. nebo práv. os.)	212
27	na 1 000 žen fertil. věku (15-49 let)	15,2	67 └ léčebny pro dlouhodobě nemocné	-
	z toho:		68 └ léčebny tuberkulózy a respirač. nemocí	-
28	└ umělá přerušení těhotenství (UPT)	121	69 └ psychiatrické léčebny	1 260
29	na 1 000 žen fertilního věku	8,6	70 └ lázeňské léčebny	-
30	Procento žen užívající antikoncepci	.	71 └ ostatní lůžková zařízení	30
31	Sňatky	301	72 Lékaři, vč. zubních lékařů (PP)	
32	na 1 000 obyvatel	5,0	73 Lůžková péče celkem	85,62
33	Rozvody	154	v tom:	
34	na 1 000 obyvatel	2,6	74 └ nemocnice	27,95
35 Počty zdravotnických zařízení			75 └ léčebny pro dlouhodobě nemocné	-
36	Nemocnice celkem	1	76 └ léčebny tuberkulózy a respirač. nemocí	-
	z toho:		77 └ psychiatrické léčebny	57,67
37	└ nemocnice následné péče	-	78 └ lázeňské léčebny	-
38	└ nem. soukromé (zřiz. fyz. nebo práv. os.)	1	79 └ ostatní lůžková zařízení	-
39	└ z toho: následné péče	-		
40	Léčebny pro dlouhodobě nemocné	-		

Zdravotnictví okresu Plzeň - jih

72 Lékaři, vč. zubních lékařů (PP) - pokračování			119 Prům. měs. plat v Kč (dle platných předpisů o platu)		
80	Ambulantní péče (vč. SVLS) celkem	106,97	120	Celkem	21 863
	v tom:			z toho:	
81	ambulantní části nemocnic	12,50	121	lékaři a zubní lékaři	39 486
82	ambulantní části ost. lůžkových zařízení	6,80	122	všeobecné sestry a porodní asistentky	25 790
83	samostatná ambulantní zařízení celkem	87,67	123	ost.zdrav.prac. nelékaři s odb.způsobností	19 685
	z toho:		124 Prům. měs. mzda v Kč (dle platných předpisů o mzdě)		
84	praktičtí lékaři pro dospělé	20,50	125	Celkem	22 562
85	praktičtí lékaři pro děti a dorost	11,25		z toho:	
86	praktičtí zubní lékaři	25,40	126	lékaři a zubní lékaři	38 824
87	praktičtí ženští lékaři	2,62	127	všeobecné sestry a porodní asistentky	20 990
88	lékaři specialisté (vyjma SVLS)	18,65	128	ost.zdrav.prac. nelékaři s odb.způsobností	22 337
89	Společ. vyšetřovací a léčebné složky (SVLS)	8,13	129 Počet ambulantních ošetření (bez SVLS, ZZS a AR)		
90	Ostatní zdravotnická zařízení	3,00	130	Ošetření (vyšetření) v ambulantní péči	495 050
91 Evidenční počet zaměstnanců a zaměstnavatelé (PP)			131	na 1 obyvatele	8,2
92	Pracovníci celkem	1 601,36	132 Zdravotní stav		
	v tom:		133	Hospitalizovaní v nem. na 100 000 obyv.	20 819
93	lékaři	165,07	134	Pracovní neschopnost	
94	zubní lékaři	27,35	135	poč. hlášených případů na 100 nem. poj.	54,6
95	farmaceuti	25,05	136	průměrné % pracovní neschopnosti	6,143
96	ostatní odborní pracovníci ve zdravotnictví	1 271,20	137	Nově hlášená vybraná onemocnění	
	v tom:		138	jiné infekce způsob. salmonelami (A02)	96
97	ZPBD	702,76	139	TBC celkem (A15-19)	3
	z toho:		140	z toho: dýchacího ústrojí (A15-16)	3
98	všeobecné sestry a porodní asistentky	611,91	141	syfilis (A50-53)	4
99	ZPSZ	36,52	142	gonokoková infekce (A54)	5
100	ZPOD	302,10	143	virová encefalitida přen. klíšťaty (A84)	6
101	jiní odborní pracovníci (JOP) a dentisté	12,35	144	infekční mononukleóza (B27)	12
102	pedagogičtí pracovníci	6,83	145	bakteriální meningitida (G00)	1
103	technicko-hospodářští pracovníci (THP)	86,95	146	Nově hlášené případy zhoub. novotvarů a novotvarů in situ (C00-97, D00-09) (r.2006)	641
104	dělníci a provozní pracovníci	236,38		z toho:	
105 Smluvní pracovníci (PP) ve zdravotnictví			147	ZN plic - muži (C33-34)	36
106	Pracovníci celkem	9,54	148	ZN prsu - ženy (C50)	42
	v tom:		149	ZN kolorekta - muži (C18-21)	43
107	lékaři	3,17	150	ZN kolorekta - ženy (C18-21)	25
108	zubní lékaři	-	151	Počet živě naroz. dětí s vroz. vadou (r.2007)	19
109	farmaceuti	-	152	Počet dispenzar. onemocnění dětí a dorostu	3 793
110	ostatní odborní pracovníci ve zdravotnictví	4,07	153	Počet dispenzarizovaných u PL pro dospělé pro:	
	v tom:		154	hypertenzní nemoci (I10-15)	6 531
111	ZPBD	0,70	155	ischemické nemoci srdeční (I20-25)	3 421
	z toho:		156	cévní nemoci mozku (I60-69)	1 343
112	všeobecné sestry a porodní asistentky	0,60	157	Počet léčených diabetiků k 31.12.	4 606
113	ZPSZ	-			
114	ZPOD	0,20			
115	jiní odborní pracovníci (JOP) a dentisté	-			
116	pedagogičtí pracovníci	-			
117	technicko-hospodářští pracovníci (THP)	4,17			
118	dělníci a provozní pracovníci	1,30			

Zdravotnictví okresu Plzeň - sever

1 Demografie		35 Počty zdravotnických zařízení - pokračování		
2	Počet obyvatel k 1.7.	73 535	41 Léčebny tuberkulózy a respiračních nemocí	-
3	└ z toho: ženy	37 007	42 Psychiatrické léčebny	-
4	Počet obyvatel k 31.12.	74 003	43 Lázeňské léčebny	-
	z toho:		44 Ostatní lůžková zařízení	-
5	└ ženy celkem	37 227	45 Samostatná ambulantní zařízení	143
6	└└ z toho: ženy 15-49 let	17 953	46 Kojenecké ústavy a dětské domovy	1
7	└ děti (0-14 let)	11 166	47 Dětská centra a stacionáře	-
8	└ dorost (15-19 let)	4 685	48 Stacionáře pro dospělé	-
9	Index stáří	93,3	49 Zvláštní zdravotnická zařízení - ostatní	9
10	Mrtvě narození	-	50 Lékárny (vč. OOVL)	16
11	Živě narození	872	51 Výdejny zdravotnických prostředků	-
12	na 1000 obyvatel	11,9	52 Orgány ochrany veřejného zdraví	-
13	Zemřelí do 28 dnů	4	z toho:	
14	na 1 000 živě narozených	4,6	53 └ zdravotní ústav	-
15	Zemřelí do 1 roku	5	54 └ krajská hygienická stanice	-
16	na 1 000 živě narozených	5,7	55 Ostatní zdravotnická zařízení	-
17	Zemřelí celkem	770	56 Lékárenská péče celkem	
18	na 1 000 obyvatel	10,5	57 Počet obyvatel na 1 lékárně (vč. OOVL)	4 625
	z toho:		58 Farmaceuti (přepočtený počet)	14,80
19	└ novotvary	223	59 Farmaceutičtí asistenti (přepočtený počet)	12,55
20	└ nemoci oběhové	370	60 Počet expedovaných receptů a poukazů	237 363
21	└ poranění a otravy	44	61 Tržby za léčiva a zdrav.prostředky na 1 ob.	1 929
22	└ z toho: sebevraždy	6	62 Lůžka	
23	Standardizovaná úmrtnost celkem	835,8	63 Lůžka celkem	-
	z toho:		v tom:	
24	└ muži	1 083,2	64 └ nemocnice celkem	-
25	└ ženy	655,5	65 └ na 10 tis. obyv. k 31.12.	-
26	Potraty celkem	309	66 └ nem. soukromé (zřiz. fyz. nebo práv. os.)	-
27	na 1 000 žen fertil. věku (15-49 let)	17,3	67 └ léčebny pro dlouhodobě nemocné	-
	z toho:		68 └ léčebny tuberkulózy a respirač. nemocí	-
28	└ umělá přerušení těhotenství (UPT)	186	69 └ psychiatrické léčebny	-
29	na 1 000 žen fertilního věku	10,4	70 └ lázeňské léčebny	-
30	Procento žen užívající antikoncepci	.	71 └ ostatní lůžková zařízení	-
31	Sňatky	358	72 Lékaři, vč. zubních lékařů (PP)	
32	na 1 000 obyvatel	4,9	73 Lůžková péče celkem	-
33	Rozvody	209	v tom:	
34	na 1 000 obyvatel	2,8	74 └ nemocnice	-
35 Počty zdravotnických zařízení			75 └ léčebny pro dlouhodobě nemocné	-
36	Nemocnice celkem	-	76 └ léčebny tuberkulózy a respirač. nemocí	-
	z toho:		77 └ psychiatrické léčebny	-
37	└ nemocnice následné péče	-	78 └ lázeňské léčebny	-
38	└ nem. soukromé (zřiz. fyz. nebo práv. os.)	-	79 └ ostatní lůžková zařízení	-
39	└ z toho: následné péče	-		
40	Léčebny pro dlouhodobě nemocné	-		

Zdravotnictví okresu Plzeň - sever

72 Lékaři, vč. zubních lékařů (PP) - pokračování			119 Prům. měs. plat v Kč (dle platných předpisů o platu)		
80	Ambulantní péče (vč. SVLS) celkem	119,29	120	Celkem	19 937
	v tom:			z toho:	
81	ambulantní části nemocnic	-	121	lékaři a zubní lékaři	.
82	ambulantní části ost. lůžkových zařízení	-	122	všeobecné sestry a porodní asistentky	21 820
83	samostatná ambulantní zařízení celkem	119,29	123	ost.zdrav.prac. nelékaři s odb.způsobností	.
	z toho:		124 Prům. měs. mzda v Kč (dle platných předpisů o mzdě)		
84	praktičtí lékaři pro dospělé	31,76	125	Celkem	13 042
85	praktičtí lékaři pro děti a dorost	13,80		z toho:	
86	praktičtí zubní lékaři	37,90	126	lékaři a zubní lékaři	.
87	praktičtí ženští lékaři	5,80	127	všeobecné sestry a porodní asistentky	15 722
88	lékaři specialisté (vyjma SVLS)	21,23	128	ost.zdrav.prac. nelékaři s odb.způsobností	.
89	Společ. vyšetřovací a léčebné složky (SVLS)	2,80	129 Počet ambulantních ošetření (bez SVLS, ZZS a AR)		
90	Ostatní zdravotnická zařízení	6,03	130	Ošetření (vyšetření) v ambulantní péči	607 913
91 Evidenční počet zaměstnanců a zaměstnavatelé (PP)			131	na 1 obyvatele	8,3
92	Pracovníci celkem	399,96	132 Zdravotní stav		
	v tom:		133	Hospitalizovaní v nem. na 100 000 obyv.	18 916
93	lékaři	83,94	134	Pracovní neschopnost	
94	zubní lékaři	38,20	135	poč. hlášených případů na 100 nem. poj.	54,1
95	farmaceuti	16,20	136	průměrné % pracovní neschopnosti	5,956
96	ostatní odborní pracovníci ve zdravotnictví	363,79	137	Nově hlášená vybraná onemocnění	
	v tom:		138	jiné infekce způsob. salmonelami (A02)	66
97	ZPBD	159,92	139	TBC celkem (A15-19)	1
	z toho:		140	z toho: dýchacího ústrojí (A15-16)	1
98	všeobecné sestry a porodní asistentky	127,47	141	syfilis (A50-53)	5
99	ZPSZ	14,00	142	gonokoková infekce (A54)	5
100	ZPOD	51,53	143	virová encefalitida přen. klíšťaty (A84)	5
101	jiní odborní pracovníci (JOP) a dentisté	-	144	infekční mononukleóza (B27)	16
102	pedagogičtí pracovníci	-	145	bakteriální meningitida (G00)	1
103	technicko-hospodářští pracovníci (THP)	19,80	146	Nově hlášené případy zhoub. novotvarů a novotvarů in situ (C00-97, D00-09) (r.2006)	668
104	dělníci a provozní pracovníci	16,37		z toho:	
105 Smluvní pracovníci (PP) ve zdravotnictví			147	ZN plic - muži (C33-34)	36
106	Pracovníci celkem	9,32	148	ZN prsu - ženy (C50)	54
	v tom:		149	ZN kolorekta - muži (C18-21)	37
107	lékaři	1,38	150	ZN kolorekta - ženy (C18-21)	38
108	zubní lékaři	-	151	Počet živě naroz. dětí s vroz. vadou (r.2007)	28
109	farmaceuti	1,20	152	Počet dispenzar. onemocnění dětí a dorostu	4 306
110	ostatní odborní pracovníci ve zdravotnictví	7,07	153	Počet dispenzarizovaných u PL pro dospělé pro:	
	v tom:		154	hypertenzní nemoci (I10-15)	13 232
111	ZPBD	3,78	155	ischemické nemoci srdeční (I20-25)	6 191
	z toho:		156	cévní nemoci mozku (I60-69)	1 397
112	všeobecné sestry a porodní asistentky	3,74	157	Počet léčených diabetiků k 31.12.	2 061
113	ZPSZ	0,01			
114	ZPOD	0,70			
115	jiní odborní pracovníci (JOP) a dentisté	-			
116	pedagogičtí pracovníci	-			
117	technicko-hospodářští pracovníci (THP)	0,55			
118	dělníci a provozní pracovníci	1,70			

Zdravotnictví okresu Rokycany

1 Demografie		35 Počty zdravotnických zařízení - pokračování		
2	Počet obyvatel k 1.7.	46 998	41 Léčebny tuberkulózy a respiračních nemocí	1
3	└ z toho: ženy	23 659	42 Psychiatrické léčebny	-
4	Počet obyvatel k 31.12.	47 341	43 Lázeňské léčebny	-
	z toho:		44 Ostatní lůžková zařízení	-
5	└ ženy celkem	23 791	45 Samostatná ambulantní zařízení	93
6	└└ z toho: ženy 15-49 let	11 192	46 Kojenecké ústavy a dětské domovy	-
7	└ děti (0-14 let)	6 371	47 Dětská centra a stacionáře	-
8	└ dorost (15-19 let)	2 793	48 Stacionáře pro dospělé	-
9	Index stáří	117,8	49 Zvláštní zdravotnická zařízení - ostatní	3
10	Mrtvě narození	1	50 Lékárny (vč. OOVL)	12
11	Živě narození	497	51 Výdejny zdravotnických prostředků	4
12	na 1000 obyvatel	10,6	52 Orgány ochrany veřejného zdraví	-
13	Zemřelí do 28 dnů	2	z toho:	
14	na 1 000 živě narozených	4,0	53 └ zdravotní ústav	-
15	Zemřelí do 1 roku	3	54 └ krajská hygienická stanice	-
16	na 1 000 živě narozených	6,0	55 Ostatní zdravotnická zařízení	-
17	Zemřelí celkem	561	56 Lékárenská péče celkem	
18	na 1 000 obyvatel	11,9	57 Počet obyvatel na 1 lékárně (vč. OOVL)	3 945
	z toho:		58 Farmaceuti (přepočtený počet)	19,74
19	└ novotvary	155	59 Farmaceutičtí asistenti (přepočtený počet)	16,88
20	└ nemoci oběhové	277	60 Počet expedovaných receptů a poukazů	292 365
21	└ poranění a otravy	31	61 Tržby za léčiva a zdrav.prostředky na 1 ob.	3 568
22	└ z toho: sebevraždy	10	62 Lůžka	
23	Standardizovaná úmrtnost celkem	825,0	63 Lůžka celkem	350
	z toho:		v tom:	
24	└ muži	978,8	64 └ nemocnice celkem	181
25	└ ženy	685,1	65 └ na 10 tis. obyv. k 31.12.	38,2
26	Potraty celkem	199	66 └ nem. soukromé (zřiz. fyz. nebo práv. os.)	181
27	na 1 000 žen fertil. věku (15-49 let)	17,9	67 └ léčebny pro dlouhodobě nemocné	-
	z toho:		68 └ léčebny tuberkulózy a respirač. nemocí	169
28	└ umělá přerušení těhotenství (UPT)	123	69 └ psychiatrické léčebny	-
29	na 1 000 žen fertilního věku	11,1	70 └ lázeňské léčebny	-
30	Procento žen užívající antikoncepci	.	71 └ ostatní lůžková zařízení	-
31	Sňatky	221	72 Lékaři, vč. zubních lékařů (PP)	
32	na 1 000 obyvatel	4,7	73 Lůžková péče celkem	47,83
33	Rozvody	121	v tom:	
34	na 1 000 obyvatel	2,6	74 └ nemocnice	41,30
35 Počty zdravotnických zařízení			75 └ léčebny pro dlouhodobě nemocné	-
36	Nemocnice celkem	1	76 └ léčebny tuberkulózy a respirač. nemocí	6,53
	z toho:		77 └ psychiatrické léčebny	-
37	└ nemocnice následné péče	-	78 └ lázeňské léčebny	-
38	└ nem. soukromé (zřiz. fyz. nebo práv. os.)	1	79 └ ostatní lůžková zařízení	-
39	└ z toho: následné péče	-		
40	Léčebny pro dlouhodobě nemocné	-		

Zdravotnictví okresu Rokycany

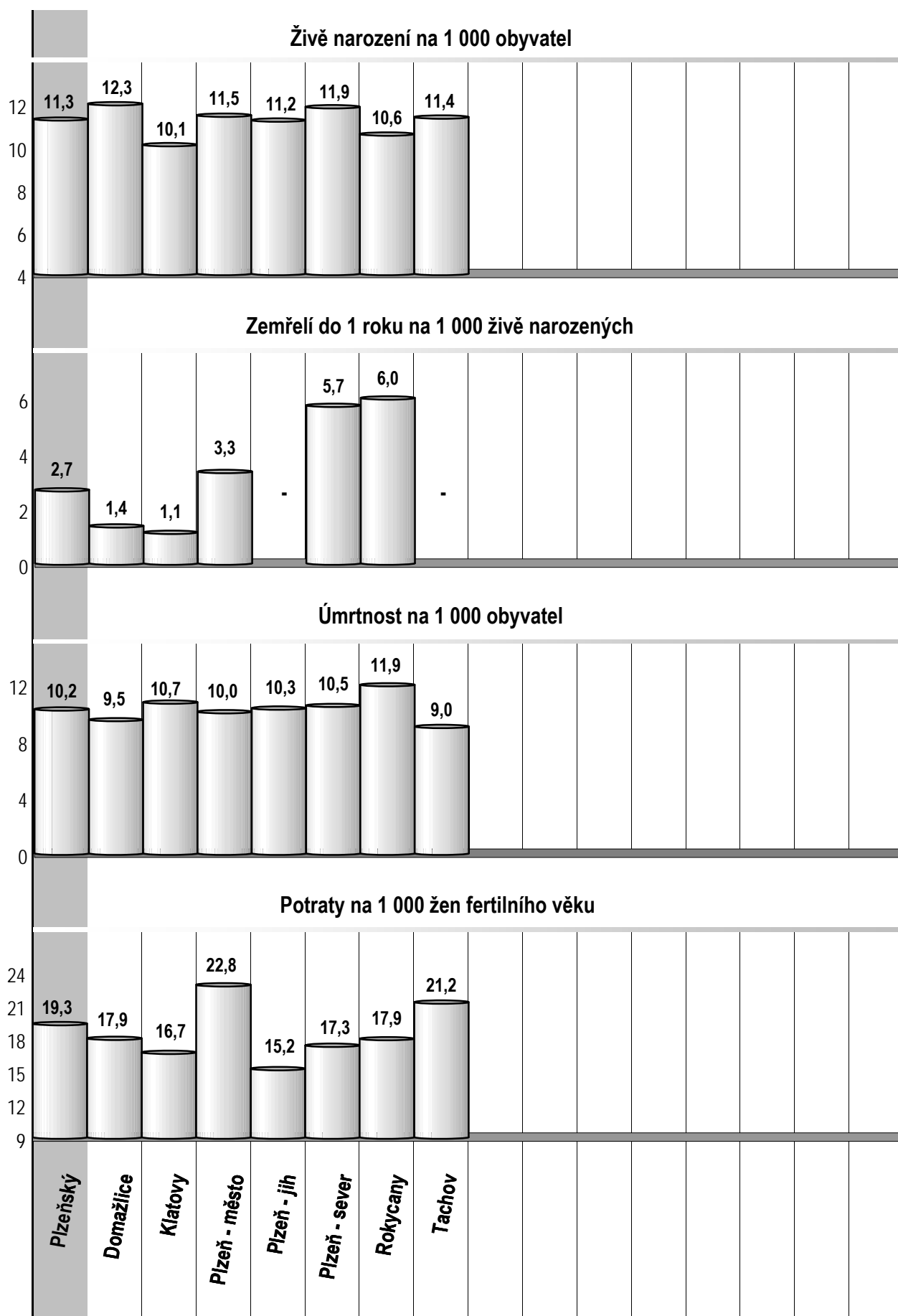
72 Lékaři, vč. zubních lékařů (PP) - pokračování		119 Prům. měs. plat v Kč (dle platných předpisů o platu)		
80	Ambulantní péče (vč. SVLS) celkem	98,71	120 Celkem	19 546
	v tom:		z toho:	
81	ambulantní části nemocnic	19,26	121 lékaři a zubní lékaři	39 180
82	ambulantní části ost. lůžkových zařízení	0,85	122 všeobecné sestry a porodní asistentky	22 652
83	samostatná ambulantní zařízení celkem	78,60	123 ost.zdrav.prac. nelékaři s odb.způsobností	19 506
	z toho:		124 Prům. měs. mzda v Kč (dle platných předpisů o mzdě)	
84	praktičtí lékaři pro dospělé	18,79	125 Celkem	18 605
85	praktičtí lékaři pro děti a dorost	9,05	z toho:	
86	praktičtí zubní lékaři	22,20	126 lékaři a zubní lékaři	26 470
87	praktičtí ženští lékaři	3,50	127 všeobecné sestry a porodní asistentky	19 384
88	lékaři specialisté (vyjma SVLS)	18,46	128 ost.zdrav.prac. nelékaři s odb.způsobností	20 094
89	Společ. vyšetřovací a léčebné složky (SVLS)	7,02	129 Počet ambulantních ošetření (bez SVLS, ZZS a AR)	
90	Ostatní zdravotnická zařízení	-	130 Ošetření (vyšetření) v ambulantní péči	525 304
91 Evidenční počet zaměstnanců a zaměstnavatelé (PP)			131 na 1 obyvatele	11,2
92	Pracovníci celkem	697,23	132 Zdravotní stav	
	v tom:		133 Hospitalizovaní v nem. na 100 000 obyv.	22 858
93	lékaři	102,21	134 Pracovní neschopnost	
94	zubní lékaři	22,20	135 poč. hlášených případů na 100 nem. poj.	60,6
95	farmaceuti	19,74	136 průměrné % pracovní neschopnosti	6,321
96	ostatní odborní pracovníci ve zdravotnictví	546,73	137 Nově hlášená vybraná onemocnění	
	v tom:		138 jiné infekce způsob. salmonelami (A02)	47
97	ZPBD	280,73	139 TBC celkem (A15-19)	4
	z toho:		140 z toho: dýchacího ústrojí (A15-16)	3
98	všeobecné sestry a porodní asistentky	220,22	141 syfilis (A50-53)	1
99	ZPSZ	24,62	142 gonokoková infekce (A54)	4
100	ZPOD	97,23	143 virová encefalitida přen. klíšťaty (A84)	3
101	jiní odborní pracovníci (JOP) a dentisté	-	144 infekční mononukleóza (B27)	5
102	pedagogičtí pracovníci	-	145 bakteriální meningitida (G00)	-
103	technicko-hospodářští pracovníci (THP)	69,65	146 Nově hlášené případy zhoub. novotvarů a novotvarů in situ (C00-97, D00-09) (r.2006)	400
104	dělníci a provozní pracovníci	80,85	z toho:	
105 Smluvní pracovníci (PP) ve zdravotnictví			147 ZN plic - muži (C33-34)	29
106	Pracovníci celkem	38,82	148 ZN prsu - ženy (C50)	29
	v tom:		149 ZN kolorekta - muži (C18-21)	29
107	lékaři	22,13	150 ZN kolorekta - ženy (C18-21)	16
108	zubní lékaři	-	151 Počet živě naroz. dětí s vroz. vadou (r.2007)	14
109	farmaceuti	0,12	152 Počet dispenzar. onemocnění dětí a dorostu	4 481
110	ostatní odborní pracovníci ve zdravotnictví	30,31	153 Počet dispenzarizovaných u PL pro dospělé pro:	
	v tom:		154 hypertenzní nemoci (I10-15)	7 508
111	ZPBD	5,20	155 ischemické nemoci srdeční (I20-25)	2 640
	z toho:		156 cévní nemoci mozku (I60-69)	583
112	všeobecné sestry a porodní asistentky	4,76	157 Počet léčených diabetiků k 31.12.	1 875
113	ZPSZ	0,59		
114	ZPOD	2,27		
115	jiní odborní pracovníci (JOP) a dentisté	-		
116	pedagogičtí pracovníci	-		
117	technicko-hospodářští pracovníci (THP)	1,71		
118	dělníci a provozní pracovníci	6,80		

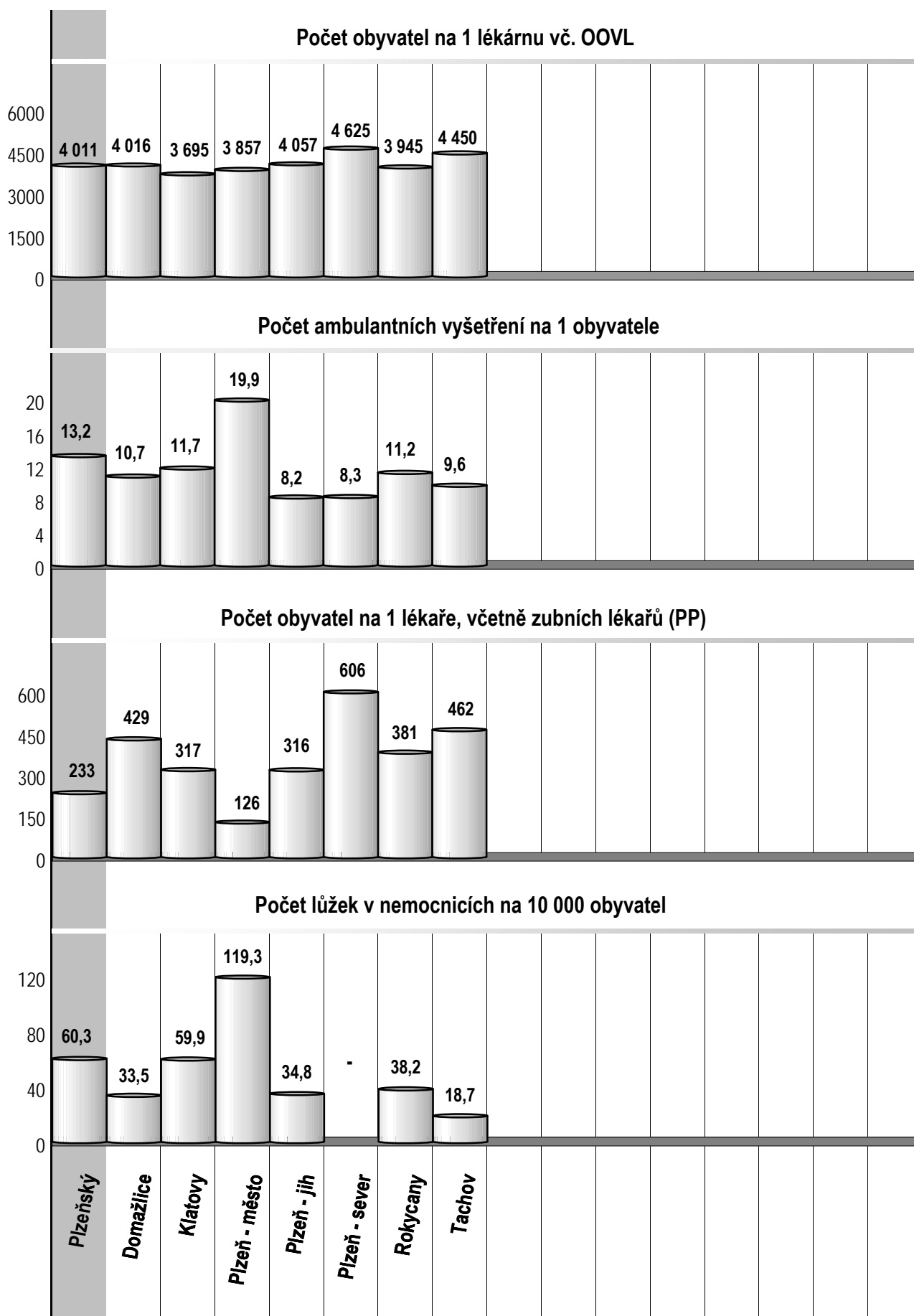
Zdravotnictví okresu Tachov

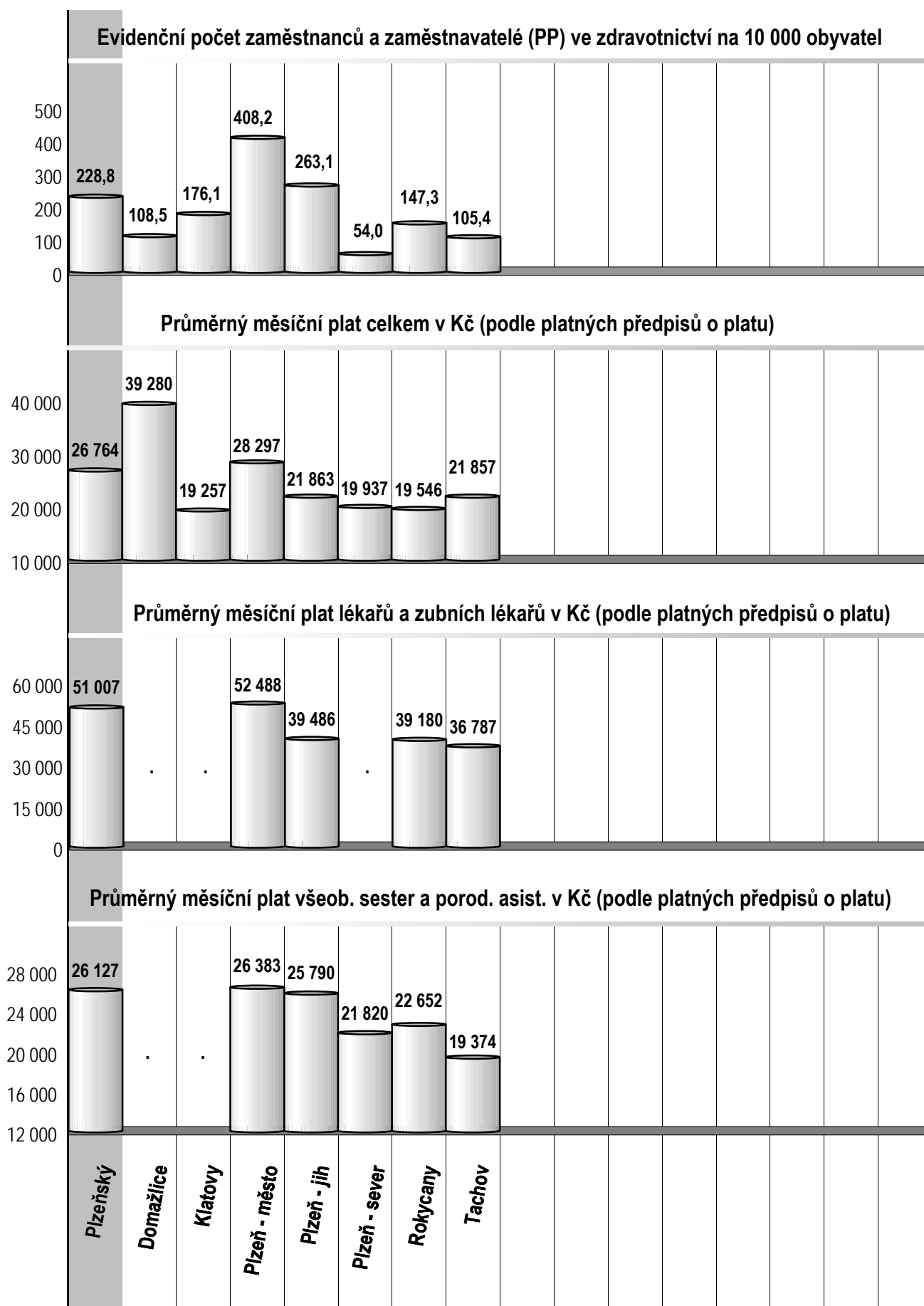
1 Demografie		35 Počty zdravotnických zařízení - pokračování		
2	Počet obyvatel k 1.7.	53 096	41 Léčebny tuberkulózy a respiračních nemocí	-
3	└ z toho: ženy	26 375	42 Psychiatrické léčebny	-
4	Počet obyvatel k 31.12.	53 394	43 Lázeňské léčebny	1
	z toho:		44 Ostatní lůžková zařízení	-
5	└ ženy celkem	26 477	45 Samostatná ambulantní zařízení	120
6	└└ z toho: ženy 15-49 let	13 418	46 Kojenecké ústavy a dětské domovy	-
7	└ děti (0-14 let)	7 977	47 Dětská centra a stacionáře	-
8	└ dorost (15-19 let)	3 651	48 Stacionáře pro dospělé	-
9	Index stáří	79,5	49 Zvláštní zdravotnická zařízení - ostatní	3
10	Mrtvě narození	2	50 Lékárny (vč. OOVL)	12
11	Živě narození	604	51 Výdejny zdravotnických prostředků	1
12	na 1000 obyvatel	11,4	52 Orgány ochrany veřejného zdraví	-
13	Zemřelí do 28 dnů	-	z toho:	
14	na 1 000 živě narozených	-	53 └ zdravotní ústav	-
15	Zemřelí do 1 roku	-	54 └ krajská hygienická stanice	-
16	na 1 000 živě narozených	-	55 Ostatní zdravotnická zařízení	-
17	Zemřelí celkem	477	56 Lékárenská péče celkem	
18	na 1 000 obyvatel	9,0	57 Počet obyvatel na 1 lékárně (vč. OOVL)	4 450
	z toho:		58 Farmaceuti (přepočtený počet)	15,76
19	└ novotvary	142	59 Farmaceutičtí asistenti (přepočtený počet)	11,50
20	└ nemoci oběhové	227	60 Počet expedovaných receptů a poukazů	230 012
21	└ poranění a otravy	34	61 Tržby za léčiva a zdrav.prostředky na 1 ob.	3 320
22	└ z toho: sebevraždy	11	62 Lůžka	
23	Standardizovaná úmrtnost celkem	831,7	63 Lůžka celkem	100
	z toho:		v tom:	
24	└ muži	1 087,3	64 └ nemocnice celkem	100
25	└ ženy	646,1	65 └ na 10 tis. obyv. k 31.12.	18,7
26	Potraty celkem	284	66 └ nem. soukromé (zřiz. fyz. nebo práv. os.)	100
27	na 1 000 žen fertil. věku (15-49 let)	21,2	67 └ léčebny pro dlouhodobě nemocné	-
	z toho:		68 └ léčebny tuberkulózy a respirač. nemocí	-
28	└ umělá přerušení těhotenství (UPT)	182	69 └ psychiatrické léčebny	-
29	na 1 000 žen fertilního věku	13,6	70 └ lázeňské léčebny	397
30	Procento žen užívající antikoncepci	.	71 └ ostatní lůžková zařízení	-
31	Sňatky	243	72 Lékaři, vč. zubních lékařů (PP)	
32	na 1 000 obyvatel	4,6	73 Lůžková péče celkem	8,27
33	Rozvody	170	v tom:	
34	na 1 000 obyvatel	3,2	74 └ nemocnice	4,42
35 Počty zdravotnických zařízení			75 └ léčebny pro dlouhodobě nemocné	-
36	Nemocnice celkem	1	76 └ léčebny tuberkulózy a respirač. nemocí	-
	z toho:		77 └ psychiatrické léčebny	-
37	└ nemocnice následné péče	1	78 └ lázeňské léčebny	3,85
38	└ nem. soukromé (zřiz. fyz. nebo práv. os.)	1	79 └ ostatní lůžková zařízení	-
39	└ z toho: následné péče	1		
40	Léčebny pro dlouhodobě nemocné	-		

Zdravotnictví okresu Tachov

72 Lékaři, vč. zubních lékařů (PP) - pokračování			119 Prům. měs. plat v Kč (dle platných předpisů o platu)		
80	Ambulantní péče (vč. SVLS) celkem	109,73	120	Celkem	21 857
	v tom:			z toho:	
81	ambulantní části nemocnic	-	121	lékaři a zubní lékaři	36 787
82	ambulantní části ost. lůžkových zařízení	-	122	všeobecné sestry a porodní asistentky	19 374
83	samostatná ambulantní zařízení celkem	109,73	123	ost.zdrav.prac. nelékaři s odb.způsobností	20 278
	z toho:		124 Prům. měs. mzda v Kč (dle platných předpisů o mzdě)		
84	praktičtí lékaři pro dospělé	24,60	125	Celkem	18 434
85	praktičtí lékaři pro děti a dorost	10,35		z toho:	
86	praktičtí zubní lékaři	29,70	126	lékaři a zubní lékaři	42 974
87	praktičtí ženští lékaři	6,00	127	všeobecné sestry a porodní asistentky	18 796
88	lékaři specialisté (vyjma SVLS)	20,60	128	ost.zdrav.prac. nelékaři s odb.způsobností	11 305
89	Společ. vyšetřovací a léčebné složky (SVLS)	7,40	129 Počet ambulantních ošetření (bez SVLS, ZZS a AR)		
90	Ostatní zdravotnická zařízení	-	130	Ošetření (vyšetření) v ambulantní péči	511 443
91 Evidenční počet zaměstnanců a zaměstnavatelé (PP)			131	na 1 obyvatele	9,6
92	Pracovníci celkem	562,71	132 Zdravotní stav		
	v tom:		133	Hospitalizovaní v nem. na 100 000 obyv.	21 408
93	lékaři	83,32	134	Pracovní neschopnost	
94	zubní lékaři	32,20	135	poč. hlášených případů na 100 nem. poj.	59,8
95	farmaceuti	16,06	136	průměrné % pracovní neschopnosti	6,481
96	ostatní odborní pracovníci ve zdravotnictví	420,09	137	Nově hlášená vybraná onemocnění	
	v tom:		138	jiné infekce způsob. salmonelami (A02)	64
97	ZPBD	209,99	139	TBC celkem (A15-19)	3
	z toho:		140	z toho: dýchacího ústrojí (A15-16)	2
98	všeobecné sestry a porodní asistentky	146,11	141	syfilis (A50-53)	-
99	ZPSZ	25,27	142	gonokoková infekce (A54)	1
100	ZPOD	53,25	143	virová encefalitida přen. klíšťaty (A84)	1
101	jiní odborní pracovníci (JOP) a dentisté	-	144	infekční mononukleóza (B27)	3
102	pedagogičtí pracovníci	-	145	bakteriální meningitida (G00)	-
103	technicko-hospodářští pracovníci (THP)	45,96	146	Nově hlášené případy zhoub. novotvarů a novotvarů in situ (C00-97, D00-09) (r.2006)	387
104	dělníci a provozní pracovníci	96,66		z toho:	
105 Smluvní pracovníci (PP) ve zdravotnictví			147	ZN plic - muži (C33-34)	30
106	Pracovníci celkem	10,90	148	ZN prsu - ženy (C50)	29
	v tom:		149	ZN kolorekta - muži (C18-21)	21
107	lékaři	2,48	150	ZN kolorekta - ženy (C18-21)	14
108	zubní lékaři	-	151	Počet živě naroz. dětí s vroz. vadou (r.2007)	42
109	farmaceuti	1,00	152	Počet dispenzar. onemocnění dětí a dorostu	2 582
110	ostatní odborní pracovníci ve zdravotnictví	10,48	153	Počet dispenzarizovaných u PL pro dospělé	
	v tom:			pro:	
111	ZPBD	5,03	154	hypertenzní nemoci (I10-15)	7 307
	z toho:		155	ischemické nemoci srdeční (I20-25)	2 723
112	všeobecné sestry a porodní asistentky	4,53	156	cévní nemoci mozku (I60-69)	646
113	ZPSZ	-	157	Počet léčených diabetiků k 31.12.	4 146
114	ZPOD	1,97			
115	jiní odborní pracovníci (JOP) a dentisté	-			
116	pedagogičtí pracovníci	-			
117	technicko-hospodářští pracovníci (THP)	0,07			
118	dělníci a provozní pracovníci	0,35			





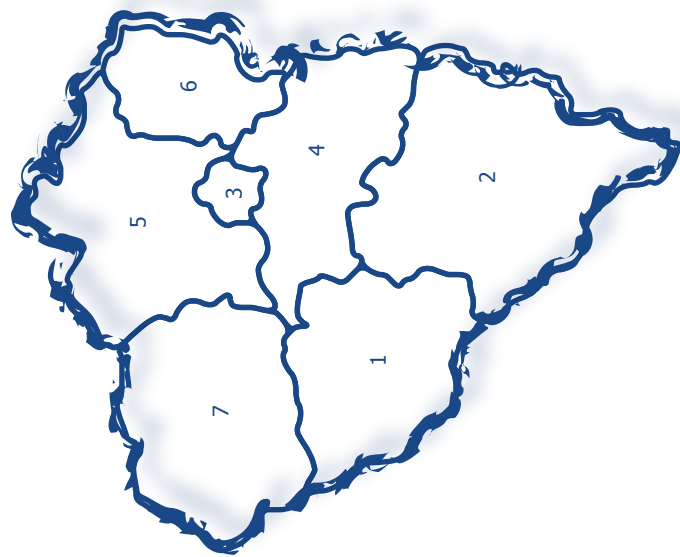




Plzeňský kraj

Plzeňský kraj

Zdravotnictví Plzeňského kraje 2008



1 Domažlice | 2 Klatovy | 3 Plzeň - město | 4 Plzeň - jih | 5 Plzeň - sever
6 Rokycany | 7 Tachov