

Zdravotnictví
Středočeského kraje 2002

Vydal Ústav zdravotnických informací a statistiky České republiky
© ÚZIS ČR, 2003
ISBN: 80-7280-243-7

Obsah:

Úvod	3
Metodické poznámky	4
Poznámky	5

Tabulková část

Zdravotnictví Středočeského kraje	6
Zdravotnictví okresu Benešov	8
Zdravotnictví okresu Beroun	10
Zdravotnictví okresu Kladno	12
Zdravotnictví okresu Kolín	14
Zdravotnictví okresu Kutná Hora	16
Zdravotnictví okresu Mělník	18
Zdravotnictví okresu Mladá Boleslav	20
Zdravotnictví okresu Nymburk	22
Zdravotnictví okresu Praha - východ	24
Zdravotnictví okresu Praha - západ	26
Zdravotnictví okresu Příbram	28
Zdravotnictví okresu Rakovník	30
Financování zdravotnictví v ČR v roce 2002	32
Smluvní pracovníci podle kategorií	33

Grafická část

Počet živě narozených na 1 000 obyvatel	34
Kojenecká úmrtnost na 1 000 živě narozených	34
Úmrtnost na 1 000 obyvatel	34
Potratovost na 1 000 žen fertilního věku	34
Počet obyvatel na 1 lékárnu	35
Počet ambulantních vyšetření na 1 obyvatele	35
Počet obyvatel na 1 lékaře	35
Počet lůžek v nemocnicích na 10 tisíc obyvatel	35
Počet obyvatel 15ti a víceletých na 1 praktického lékaře	36
Počet obyvatel ve věku 0 - 19 let na 1 praktického lékaře pro děti a dorost	36
Počet léčených diabetiků na 1 000 obyvatel	36
Zkratky, definice pojmů	37

Úvod

Středočeský krajský odbor ÚZIS ČR předkládá publikaci, která podává komplexní přehled základních údajů o zdravotnictví ve Středočeském kraji. Cílem vydání této publikace je soustředit na jednom místě informace nejen o počtech zdravotnických zařízení, lékařů a dalšího zdravotnického personálu, velikosti lůžkového fondu a zdravotním stavu obyvatel, ale též v návaznosti na data o stavu a pohybu obyvatelstva na území tohoto kraje. Údaje jsou předkládány jednak jako přehled za celý kraj a jednak zvláště za jednotlivé okresy. Protože obdobnou publikaci vydávají i ostatní krajské odbory ÚZIS, je možné vzájemné porovnání dat za okresy ostatních krajů.

Údaje jsou přehledně uspořádány do oddílů podle tematiky. Za nemocnice, které k publikování dat poskytly souhlas, jsou zařazeny tabulky s dalšími vybranými ukazateli. V zájmu ochrany individuálních dat však nemohla být v některých případech i přes souhlas daného zařízení data za něj zveřejněna, neboť by následně bylo možné odvodit údaje za zařízení, které souhlas ke zveřejnění svých dat neposkytlo. Zdrojem publikovaných dat jsou údaje z Národního zdravotnického informačního systému (NZIS) a dále údaje poskytnuté Českým statistickým úřadem a Českou správou sociálního zabezpečení.

Publikace je určena všem uživatelům, kteří se zajímají o zdravotnickou situaci v kraji a jeho okresech, měla by však sloužit též nemocnicím a zdravotnickým zařízením okresu pro srovnávací účely. Prezentované údaje mohou využít i pracovníci zabývající se analýzami zdravotnictví v daných okresech. Na rozdíl od minulých let jsou údaje v této publikaci za zdravotnická zařízení všech rezortů.

Zpracoval ÚZIS ČR
Středočeský krajský odbor
Centrum Lípa Nové Butovice,
Seydlerova 2451, 158 01 PRAHA 5
tel.: 251627409
fax: 251627429
e-mail: masatovam@uzis.cz
http: www.uzis.cz

Metodické poznámky

Demografická data a údaje vztahující se k jednotlivým osobám jsou členěna do okresů zásadně podle bydliště. Údaje za zdravotnická zařízení jsou uvedena důsledně podle jejich sídla, tzn. že nejsou do údajů zahrnuta zdravotnická zařízení s územní působností pro kraj Středočeský sídlící na území Hl. m. Prahy.

Údaje za zdravotnická zařízení zahrnují data bez ohledu na vlastnickou formu těchto zařízení, to znamená, že jsou jak za státní, tak i nestátní subjekty. Pokud není uvedeno jinak, prezentované údaje se týkají roku 2002 a jsou napočteny na obyvatelstvo k 1.7. Údaje týkající se zdravotnických zařízení a pracovníků jsou uváděny k 31.12. Je třeba však brát zřetel na to, že v porovnání s předchozí publikací s údaji za rok 2001 došlo kromě meziročních změn ve věkové struktuře obyvatelstva také ke zpřesnění údajů o počtu obyvatelstva České republiky na základě Sčítání lidu.

V publikaci jsou uvedeny Poměrné náklady na 1 ošetřovací den. Jde o údaj, který využívá data z ročního statistického výkazu E(MZ)6-12 (dále jen E612) o ekonomice zdravotnického zařízení (dále ZZ), které vede podvojný účetnictví a jeho Přílohy č. 1.

Poměrné náklady na 1 ošetřovací den jsou vypočítány podle následujícího vzorce:

Poměrné náklady na 1 ošetřovací den = $L \cdot \{1 + (D + J + N) / (L + A)\} / T$, kde:

- L = náklady na lůžkovou zdravotní péči (viz výkaz E612, ř. 30, sl. 2)
- D = náklady na zdravotní dopravu (viz výkaz E612, ř. 30, sl. 4)
- J = náklady na jinou zdravotní péči (viz výkaz E612, ř. 30, sl. 5)
- N = náklady na výkony nezdravotní (viz výkaz E612, ř. 30, sl. 6)
- A = náklady na ambulantní péči (viz výkaz E612, ř. 30, sl. 3)
- T = počet ošetřovacích dnů (viz výkaz E612, Příloha 1, ř. 33, sl. 1))

Výpočet byl proveden za zdravotnická zařízení, u kterých byly k dispozici všechny dílčí údaje.

Tato metoda není zcela exaktní z hlediska ekonomů, ale poskytuje orientační hodnotu nákladů na 1 ošetřovací den, která v sobě zahrnuje podíly z nákladů, které není možné vyčlenit specificky pro lůžkovou část. Hodnoty se však mohou výrazně lišit v závislosti na druhu poskytované zdravotní péče v jednotlivých zdravotnických zařízeních.

Poznámky

Tržby za léčiva a zdravotnické prostředky na 1 obyvatele (řádek 55)

= za recepty a poukazy vč. doplatků, volný prodej

Ošetření (vyšetření) v ambulantní péči (bez SVLS),

Ošetření (vyšetření) v ambulantní péči (bez SVLS) na 1 obyvatele
(řádek 102, 103)

= včetně vyšetření LSP

Syfilis, Gonokoková infekce (řádek 125, 126)

= údaj bez cizinců a bezdomovců

TBC celkem (řádek 127)

**= TBC nově zjištěná + recidivy, bakteriologicky ověřená i neověřená;
údaj za kraj včetně cizinců a bezdomovců**

Zhoubné novotvary a novotvary in situ (řádek 129)

**= předběžné údaje za rok 2001;
údaj za kraj včetně bezdomovců**

Živě narození s vrozenou vadou, Počet hlášených vrozených vad (řádek 131, 132)

**= živě narození s vrozenou vadou (resp. počet hlášených vrozených vad)
zjištěnou do 1 roku života**

Počet žen užívajících antikoncepci k 31.12. (řádek 134)

= počet žen užívajících antikoncepci hormonální i nitroděložní

Značky v tabulkách

Ležatá čárka (-) v tabulce na místě čísla značí, že se jev nevyskytoval

Nula (0; 0,0; 0,00) znamená, že se jev vyskytl, ale hodnota vypočteného ukazatele je menší než polovina jednotky použité v tabulce

Tečka (.) na místě čísla značí, že údaj není k dispozici nebo je nespolehlivý

Ležatý křížek (x) značí, že zápis není možný z logických důvodů

Stříška (^) ke zveřejnění údajů nebyl dán souhlas

Zdravotnictví - Středočeský kraj

1 Demografie		50 Lékárenská péče celkem		
2	Počet obyvatel k 1.7.	1 125 735	51 Počet obyvatel na 1 lékárnu	6 004
3	z toho: ženy	575 091	52 Farmaceuti (PP)	435,24
4	Počet obyvatel k 31.12.	1 128 674	53 Farmaceut. laboranti (PP)	460,82
5	z toho: ženy celkem	576 598	54 Počet exped. receptů a poukazů	9 476 748
6	z toho: ženy 15-49 let	277 493	55 Tržby za léčiva a zdrav. prostředky na 1 obyv.	3 108
7	děti (0-14 let)	175 327	56 Lůžka	
8	dorost (15-19 let)	71 307	57 Lůžka celkem	9 595
9	Index stáří	91,5	58 v tom: nemocnice celkem	5 795
10	Mrtvě narození	28	59 na 10 tis. ob. k 31.12.	51,3
11	Živě narození	10 483	60 z toho: privátní nemocnice	396
12	na 1 000 obyvatel	9,3	61 LDN	1 115
13	Zemřelí do 28 dnů	15	62 léčebny TRN	177
14	na 1 000 živě narozených	1,4	63 psychiatrické léčebny	680
15	Zemřelí do 1 roku	28	64 lázeňské léčebny	880
16	na 1 000 živě narozených	2,7	65 ostatní lůžková zařízení	948
17	Zemřelí celkem	12 401	66 Lékaři (PP)	
18	na 1 000 obyvatel	11,0	67 Lůžková péče celkem	872,47
19	z toho: novotvary	3 318	68 v tom: nemocnice	719,63
20	nemoci oběhové	6 424	69 LDN	50,11
21	poranění a otravy	812	70 léčebny TRN	11,60
22	Standardizovaná úmrtnost celkem	902,1	71 psychiatrické léčebny	29,76
23	z toho: muži	1 158,0	72 lázeňské léčebny	18,32
24	ženy	711,4	73 ostatní lůžková zařízení	43,05
25	Potraty	4 425	74 Ambulantní péče celkem	2 444,39
26	na 1 000 žen fertilního věku (15-49 let)	15,9	75 v tom: amb. části nemocnic	562,47
27	z toho: UPT	3 234	76 amb. části ost. lůžkových zařízení	21,25
28	na 1 000 žen fertilního věku	11,7	77 samostatná amb. zařízení celkem	1 860,67
29	Sňatky	5 872	78 z toho: PL pro dospělé	467,19
30	na 1 000 obyvatel	5,2	79 PL pro děti a dorost	235,48
31	Rozvody	3 529	80 PL stomatolog	503,62
32	na 1 000 obyvatel	3,1	81 PL gynekolog	102,14
33 Počty zdravotnických zařízení			82 ost. special.(bezSVLS)	388,54
34	Nemocnice	25	83 SVLS	193,99
35	z toho: privátní	6	84 Ostatní zdravotnická zařízení	123,77
36	Léčebny pro dlouhodobě nemocné	14	85 Evidenční počet pracovníků (PP)	
37	Léčebny TRN	1	86 Pracovníci celkem	19 704,48
38	Psychiatrické léčebny	2	87 v tom: lékaři	3 440,63
39	Lázeňské léčebny	4	88 farmaceuti	436,70
40	Ostatní lůžková zařízení	7	89 zdrav. prac. s jiným VŠ vzděl.	74,75
41	Samostatná ambulantní zařízení	2 158	90 jiní odborní pracovníci (VŠ, SŠ vč. dentistů)	308,16
42	Kojenecké ústavy a dětské domovy	5	91 SZP	9 451,10
43	Dětská centra a stacionáře	3	92 NZP	646,21
44	Stacionáře pro dospělé	2	93 PZP	1 517,87
45	Zvláštní zdrav. zařízení - ostatní	26	94 pedagogičtí pracovníci	9,40
46	Léčárny	188	95 THP	1 185,92
47	Výdejny léků a zdravotnických prostředků	18	96 dělníci a provozní pracovníci	2 633,74
48	Hygienická služba	10		
49	Ostatní zdravotnická zařízení	2		

Zdravotnictví - Středočeský kraj

97 Průměrná měsíční mzda v Kč			135 Nemocnice Střední Čechy		
98	Celkem	15 966	136	počet lůžek k 31.12.	5 795
99	z toho: lékaři	30 133	137	počet hospitalizovaných	189 853
100	SZP	15 777	138	prům. obs. lůžka na 1 úvazek lékaře/den	5,6
101 Doplnující ukazatele			139	prům. obs. lůžka na 1 SZP u lůžka/den	1,6
102	Ošetření (vyšetření) v ambulantní péči (bez SVLS)	14 531 746	140	využití lůžek ve dnech	254,9
103	na 1 obyvatele	12,9	141	průměrná ošetrovací doba	7,8
104	Výdaje VZP na 1 standardizovaného pojištěnce	.	142	náklady na 1 ošetrovací den	2 590
105 Zdravotní stav					
106	Pracovní neschopnost				
107	prům. počet nemocensky pojištěných	438 369			
108	hlášené případy - absolutně	343 913			
109	na 100 pojištěnců	78,5			
110	průměrné trvání 1 případu	28,7			
111	průměrné % pracovní neschopnosti	6,174			
112	Hlášená onemocnění				
113	jiné infekce způsobené salmonelami (A02)	3 075			
114	spála (A38)	317			
115	virová encefalitida přen.klíšťaty (A84)	90			
116	plané neštovice (B01)	3 645			
117	zarděnky (B06)	250			
118	akutní virová hepatitida A (B15)	7			
119	akutní virová hepatitida B (B16)	57			
120	virová hepatitida ostatní (B17-19)	104			
121	epidemický zánět příušnic (B26)	93			
122	infekční mononukleóza (B27)	267			
123	scabies - svrab (B86)	487			
124	bakteriální meningitida (G00)	10			
125	syfilis (A50-53)	45			
126	gonokoková infekce (A54)	83			
127	TBC celkem (A15-19)	117			
128	z toho: dýchacího ústrojí (A15-16)	95			
129	zhoubné novotvary a nov. in situ (C00-97)(D00-09)	5 687			
130	Počet sebevražd (X60-84)	152			
131	Živě narození s vrozenou vadou	338			
132	Počet hlášených vrozených vad	470			
133	Počet léčených diabetiků k 31.12.	71 348			
134	Počet žen užívajících antikoncepci k 31.12.	108 391			

Zdravotnictví okresu Benešov

1 Demografie		50 Lékárenská péče celkem		
2	Počet obyvatel k 1.7.	93 087	51 Počet obyvatel na 1 lékárnu	5 826
3	z toho: ženy	47 247	52 Farmaceuti (PP)	35,24
4	Počet obyvatel k 31.12.	93 220	53 Farmaceut. laboranti (PP)	49,50
5	z toho: ženy celkem	47 312	54 Počet exped. receptů a poukazů	657 190
6	z toho: ženy 15-49 let	22 786	55 Tržby za léčiva a zdrav. prostředky na 1 obyv.	3 164
7	děti (0-14 let)	14 334	56 Lůžka	
8	dorost (15-19 let)	6 200	57 Lůžka celkem	1 063
9	Index stáří	94,8	58 v tom: nemocnice celkem	436
10	Mrtvě narození	3	59 na 10 tis. ob. k 31.12.	46,8
11	Živě narození	839	60 z toho: privátní nemocnice	-
12	na 1 000 obyvatel	9,0	61 LDN	172
13	Zemřelí do 28 dnů	-	62 léčebny TRN	177
14	na 1 000 živě narozených	-	63 psychiatrické léčebny	-
15	Zemřelí do 1 roku	2	64 lázeňské léčebny	-
16	na 1 000 živě narozených	2,4	65 ostatní lůžková zařízení	278
17	Zemřelí celkem	1 100	66 Lékaři (PP)	
18	na 1 000 obyvatel	11,8	67 Lůžková péče celkem	76,23
19	z toho: novotvary	284	68 v tom: nemocnice	45,68
20	nemoci oběhové	541	69 LDN	6,99
21	poranění a otravy	85	70 léčebny TRN	11,60
22	Standardizovaná úmrtnost celkem	934,0	71 psychiatrické léčebny	-
23	z toho: muži	1 219,2	72 lázeňské léčebny	-
24	ženy	712,9	73 ostatní lůžková zařízení	11,96
25	Potraty	352	74 Ambulantní péče celkem	204,83
26	na 1 000 žen fertilního věku (15-49 let)	15,4	75 v tom: amb. části nemocnic	50,40
27	z toho: UPT	258	76 amb. části ost. lůžkových zařízení	3,00
28	na 1 000 žen fertilního věku	11,3	77 samostatná amb. zařízení celkem	151,43
29	Sňatky	425	78 z toho: PL pro dospělé	40,97
30	na 1 000 obyvatel	4,6	79 PL pro děti a dorost	19,50
31	Rozvody	239	80 PL stomatolog	42,84
32	na 1 000 obyvatel	2,6	81 PL gynekolog	12,15
33 Počty zdravotnických zařízení			82 ost. special.(bezSVLS)	34,77
34	Nemocnice	1	83 SVLS	18,79
35	z toho: privátní	-	84 Ostatní zdravotnická zařízení	10,48
36	Léčebny pro dlouhodobě nemocné	2	85 Evidenční počet pracovníků (PP)	
37	Léčebny TRN	1	86 Pracovníci celkem	1 753,83
38	Psychiatrické léčebny	-	87 v tom: lékaři	291,54
39	Lázeňské léčebny	-	88 farmaceuti	35,24
40	Ostatní lůžková zařízení	2	89 zdrav. prac. s jiným VŠ vzděl.	15,55
41	Samostatná ambulantní zařízení	198	90 jiní odborní pracovníci (VŠ, SŠ vč. dentistů)	9,08
42	Kojenecké ústavy a dětské domovy	-	91 SZP	877,99
43	Dětská centra a stacionáře	-	92 NZP	39,19
44	Stacionáře pro dospělé	1	93 PZP	156,31
45	Zvláštní zdrav. zařízení - ostatní	1	94 pedagogičtí pracovníci	-
46	Lékárný	16	95 THP	108,64
47	Výdejny léků a zdravotnických prostředků	2	96 dělníci a provozní pracovníci	220,29
48	Hygienická služba	1		
49	Ostatní zdravotnická zařízení	-		

Zdravotnictví okresu Benešov

97 Průměrná měsíční mzda v Kč			135 Nemocnice Rudolfa a Stefanie Benešov - státní		
98	Celkem	16 073	136	počet lůžek k 31.12.	436
99	z toho: lékaři	31 854	137	počet hospitalizovaných	14 833
100	SZP	15 004	138	prům. obs. lůžka na 1 úvazek lékaře/den	7,1
101 Doplnující ukazatele			139	prům. obs. lůžka na 1 SZP u lůžka/den	1,7
102	Ošetření (vyšetření) v ambulantní péči (bez SVLS)	1 194 416	140	využití lůžek ve dnech	271,0
103	na 1 obyvatele	12,8	141	průměrná ošetrovací doba	8,0
104	Výdaje VZP na 1 standardizovaného pojištěnce	.	142	náklady na 1 ošetrovací den	2 302
105 Zdravotní stav					
106	Pracovní neschopnost				
107	prům. počet nemocensky pojištěných	34 519			
108	hlášené případy - absolutně	28 700			
109	na 100 pojištěnců	83,1			
110	průměrné trvání 1 případu	28,3			
111	průměrné % pracovní neschopnosti	6,444			
112	Hlášená onemocnění				
113	jiné infekce způsobené salmonelami (A02)	244			
114	spála (A38)	17			
115	virová encefalitida přen.klíšťaty (A84)	13			
116	plané neštovice (B01)	440			
117	zarděnky (B06)	34			
118	akutní virová hepatitida A (B15)	1			
119	akutní virová hepatitida B (B16)	2			
120	virová hepatitida ostatní (B17-19)	2			
121	epidemický zánět příušnic (B26)	19			
122	infekční mononukleóza (B27)	42			
123	scabies - svrab (B86)	45			
124	bakteriální meningitida (G00)	1			
125	syfilis (A50-53)	3			
126	gonokoková infekce (A54)	4			
127	TBC celkem (A15-19)	7			
128	z toho: dýchacího ústrojí (A15-16)	5			
129	zhoubné novotvary a nov. in situ (C00-97)(D00-09)	429			
130	Počet sebevražd (X60-84)	16			
131	Živě narození s vrozenou vadou	25			
132	Počet hlášených vrozených vad	28			
133	Počet léčených diabetiků k 31.12.	4 967			
134	Počet žen užívajících antikoncepci k 31.12.	9 773			

Zdravotnictví okresu Beroun

1 Demografie		50 Lékárenská péče celkem		
2	Počet obyvatel k 1.7.	76 013	51 Počet obyvatel na 1 lékárnu	6 342
3	z toho: ženy	38 705	52 Farmaceuti (PP)	28,42
4	Počet obyvatel k 31.12.	76 101	53 Farmaceut. laboranti (PP)	21,27
5	z toho: ženy celkem	38 773	54 Počet exped. receptů a poukazů	743 103
6	z toho: ženy 15-49 let	18 620	55 Tržby za léčiva a zdrav. prostředky na 1 obyv.	3 187
7	děti (0-14 let)	11 602	56 Lůžka	
8	dorost (15-19 let)	4 717	57 Lůžka celkem	462
9	Index stáří	93,6	58 v tom: nemocnice celkem	388
10	Mrtvě narození	1	59 na 10 tis. ob. k 31.12.	51,0
11	Živě narození	678	60 z toho: privátní nemocnice	-
12	na 1 000 obyvatel	8,9	61 LDN	74
13	Zemřelí do 28 dnů	2	62 léčebny TRN	-
14	na 1 000 živě narozených	2,9	63 psychiatrické léčebny	-
15	Zemřelí do 1 roku	3	64 lázeňské léčebny	-
16	na 1 000 živě narozených	4,4	65 ostatní lůžková zařízení	-
17	Zemřelí celkem	888	66 Lékaři (PP)	
18	na 1 000 obyvatel	11,7	67 Lůžková péče celkem	71,00
19	z toho: novotvary	263	68 v tom: nemocnice	67,03
20	nemoci oběhové	429	69 LDN	3,97
21	poranění a otravy	53	70 léčebny TRN	-
22	Standardizovaná úmrtnost celkem	954,8	71 psychiatrické léčebny	-
23	z toho: muži	1 217,4	72 lázeňské léčebny	-
24	ženy	758,1	73 ostatní lůžková zařízení	-
25	Potraty	308	74 Ambulantní péče celkem	174,54
26	na 1 000 žen fertilního věku (15-49 let)	16,6	75 v tom: amb. části nemocnic	33,66
27	z toho: UPT	211	76 amb. části ost. lůžkových zařízení	-
28	na 1 000 žen fertilního věku	11,4	77 samostatná amb. zařízení celkem	140,88
29	Sňatky	392	78 z toho: PL pro dospělé	30,65
30	na 1 000 obyvatel	5,2	79 PL pro děti a dorost	14,25
31	Rozvody	205	80 PL stomatolog	37,90
32	na 1 000 obyvatel	2,7	81 PL gynekolog	5,13
33 Počty zdravotnických zařízení			82 ost. special.(bezSVLS)	31,65
34	Nemocnice	2	83 SVLS	12,07
35	z toho: privátní	-	84 Ostatní zdravotnická zařízení	11,25
36	Léčebny pro dlouhodobě nemocné	1	85 Evidenční počet pracovníků (PP)	
37	Léčebny TRN	-	86 Pracovníci celkem	1 220,86
38	Psychiatrické léčebny	-	87 v tom: lékaři	256,79
39	Lázeňské léčebny	-	88 farmaceuti	28,42
40	Ostatní lůžková zařízení	-	89 zdrav. prac. s jiným VŠ vzděl.	6,30
41	Samostatná ambulantní zařízení	156	90 jiní odborní pracovníci (VŠ, SŠ vč. dentistů)	20,60
42	Kojenecké ústavy a dětské domovy	-	91 SZP	610,18
43	Dětská centra a stacionáře	-	92 NZP	42,40
44	Stacionáře pro dospělé	-	93 PZP	99,05
45	Zvláštní zdrav. zařízení - ostatní	1	94 pedagogičtí pracovníci	-
46	Lékárný	12	95 THP	59,40
47	Výdejny léků a zdravotnických prostředků	4	96 dělníci a provozní pracovníci	97,72
48	Hygienická služba	1		
49	Ostatní zdravotnická zařízení	-		

Zdravotnictví okresu Beroun

97 Průměrná měsíční mzda v Kč			135 Nemocnice Beroun - státní		
98	Celkem	16 520	136	počet lůžek k 31.12.	156
99	z toho: lékaři	30 379	137	počet hospitalizovaných	5 941
100	SZP	14 704	138	prům. obs. lůžka na 1 úvazek lékaře/den	4,7
101 Doplnující ukazatele			139	prům. obs. lůžka na 1 SZP u lůžka/den	1,4
102	Ošetření (vyšetření) v ambulantní péči (bez SVLS)	1 011 535	140	využití lůžek ve dnech	263,9
103	na 1 obyvatele	13,3	141	průměrná ošetrovací doba	6,9
104	Výdaje VZP na 1 standardizovaného pojištěnce	.	142	náklady na 1 ošetrovací den	1 809
105 Zdravotní stav			143 Nemocnice Hořovice - státní		
106	Pracovní neschopnost		144	počet lůžek k 31.12.	232
107	prům. počet nemocensky pojištěných	30 868	145	počet hospitalizovaných	8 891
108	hlášené případy - absolutně	24 658	146	prům. obs. lůžka na 1 úvazek lékaře/den	3,2
109	na 100 pojištěnců	79,9	147	prům. obs. lůžka na 1 SZP u lůžka/den	1,4
110	průměrné trvání 1 případu	30,7	148	využití lůžek ve dnech	218,3
111	průměrné % pracovní neschopnosti	6,728	149	průměrná ošetrovací doba	5,7
112	Hlášená onemocnění		150	náklady na 1 ošetrovací den	3 324
113	jiné infekce způsobené salmonelami (A02)	259			
114	spála (A38)	30			
115	virová encefalitida přen.klíšťaty (A84)	7			
116	plané neštovice (B01)	35			
117	zarděnky (B06)	5			
118	akutní virová hepatitida A (B15)	-			
119	akutní virová hepatitida B (B16)	3			
120	virová hepatitida ostatní (B17-19)	16			
121	epidemický zánět příušnic (B26)	3			
122	infekční mononukleóza (B27)	2			
123	scabies - svrab (B86)	19			
124	bakteriální meningitida (G00)	3			
125	syfilis (A50-53)	3			
126	gonokoková infekce (A54)	4			
127	TBC celkem (A15-19)	10			
128	z toho: dýchacího ústrojí (A15-16)	9			
129	zhoubné novotvary a nov. in situ (C00-97)(D00-09)	328			
130	Počet sebevražd (X60-84)	12			
131	Živě narození s vrozenou vadou	30			
132	Počet hlášených vrozených vad	37			
133	Počet léčených diabetiků k 31.12.	6 529			
134	Počet žen užívajících antikoncepci k 31.12.	12 260			

Zdravotnictví okresu Kladno

1 Demografie		50 Lékárenská péče celkem		
2	Počet obyvatel k 1.7.	150 154	51 Počet obyvatel na 1 lékárnu	5 562
3	z toho: ženy	77 086	52 Farmaceuti (PP)	59,04
4	Počet obyvatel k 31.12.	150 181	53 Farmaceut. laboranti (PP)	58,11
5	z toho: ženy celkem	77 147	54 Počet exped. receptů a poukazů	1 334 466
6	z toho: ženy 15-49 let	37 001	55 Tržby za léčiva a zdrav. prostředky na 1 obyv.	3 417
7	děti (0-14 let)	23 231	56 Lůžka	
8	dorost (15-19 let)	9 145	57 Lůžka celkem	1 035
9	Index stáří	91,4	58 v tom: nemocnice celkem	895
10	Mrtvě narození	6	59 na 10 tis. ob. k 31.12.	59,6
11	Živě narození	1 418	60 z toho: privátní nemocnice	15
12	na 1 000 obyvatel	9,4	61 LDN	140
13	Zemřelí do 28 dnů	1	62 léčebny TRN	-
14	na 1 000 živě narozených	0,7	63 psychiatrické léčebny	-
15	Zemřelí do 1 roku	3	64 lázeňské léčebny	-
16	na 1 000 živě narozených	2,1	65 ostatní lůžková zařízení	-
17	Zemřelí celkem	1 605	66 Lékaři (PP)	
18	na 1 000 obyvatel	10,7	67 Lůžková péče celkem	151,73
19	z toho: novotvary	484	68 v tom: nemocnice	145,23
20	nemoci oběhové	825	69 LDN	6,50
21	poranění a otravy	83	70 léčebny TRN	-
22	Standardizovaná úmrtnost celkem	901,2	71 psychiatrické léčebny	-
23	z toho: muži	1 122,4	72 lázeňské léčebny	-
24	ženy	730,1	73 ostatní lůžková zařízení	-
25	Potraty	747	74 Ambulantní péče celkem	338,56
26	na 1 000 žen fertilního věku (15-49 let)	20,2	75 v tom: amb. části nemocnic	92,95
27	z toho: UPT	558	76 amb. části ost. lůžkových zařízení	0,50
28	na 1 000 žen fertilního věku	15,1	77 samostatná amb. zařízení celkem	245,11
29	Sňatky	822	78 z toho: PL pro dospělé	63,95
30	na 1 000 obyvatel	5,5	79 PL pro děti a dorost	31,96
31	Rozvody	524	80 PL stomatolog	66,56
32	na 1 000 obyvatel	3,5	81 PL gynekolog	16,82
33 Počty zdravotnických zařízení			82 ost. special.(bezSVLS)	48,10
34	Nemocnice	3	83 SVLS	29,01
35	z toho: privátní	1	84 Ostatní zdravotnická zařízení	17,74
36	Léčebny pro dlouhodobě nemocné	1	85 Evidenční počet pracovníků (PP)	
37	Léčebny TRN	-	86 Pracovníci celkem	2 787,16
38	Psychiatrické léčebny	-	87 v tom: lékaři	508,03
39	Lázeňské léčebny	-	88 farmaceuti	60,05
40	Ostatní lůžková zařízení	-	89 zdrav. prac. s jiným VŠ vzděl.	4,00
41	Samostatná ambulantní zařízení	277	90 jiní odborní pracovníci (VŠ, SŠ vč. dentistů)	64,05
42	Kojenecké ústavy a dětské domovy	1	91 SZP	1 340,60
43	Dětská centra a stacionáře	1	92 NZP	56,92
44	Stacionáře pro dospělé	-	93 PZP	203,76
45	Zvláštní zdrav. zařízení - ostatní	4	94 pedagogičtí pracovníci	1,40
46	Lékárný	27	95 THP	152,49
47	Výdejny léků a zdravotnických prostředků	2	96 dělníci a provozní pracovníci	395,86
48	Hygienická služba	1		
49	Ostatní zdravotnická zařízení	-		

Zdravotnictví okresu Kladno

97 Průměrná měsíční mzda v Kč			135 Nemocnice Kladno - státní		
98	Celkem	16 539	136	počet lůžek k 31.12.	664
99	z toho: lékaři	31 499	137	počet hospitalizovaných	22 492
100	SZP	16 774	138	prům. obs. lůžka na 1 úvazek lékaře/den	3,4
101 Doplnující ukazatele			139	prům. obs. lůžka na 1 SZP u lůžka/den	1,2
102	Ošetření (vyšetření) v ambulantní péči (bez SVLS)	2 191 168	140	využití lůžek ve dnech	215,0
103	na 1 obyvatele	14,6	141	průměrná ošetrovací doba	6,4
104	Výdaje VZP na 1 standardizovaného pojištěnce	.	142	náklady na 1 ošetrovací den	3 999
105 Zdravotní stav			143 Nemocnice Slaný - nestátní		
106	Pracovní neschopnost		144	počet lůžek k 31.12.	216
107	prům. počet nemocensky pojištěných	58 453	145	počet hospitalizovaných	10 003
108	hlášené případy - absolutně	49 977	146	prům. obs. lůžka na 1 úvazek lékaře/den	7,4
109	na 100 pojištěnců	85,5	147	prům. obs. lůžka na 1 SZP u lůžka/den	1,9
110	průměrné trvání 1 případu	30,2	148	využití lůžek ve dnech	345,8
111	průměrné % pracovní neschopnosti	7,079	149	průměrná ošetrovací doba	7,5
112	Hlášená onemocnění		150	náklady na 1 ošetrovací den	1 706
113	jiné infekce způsobené salmonelami (A02)	404			
114	spála (A38)	39			
115	virová encefalitida přen.klíšťaty (A84)	9			
116	plané neštovice (B01)	631			
117	zarděnky (B06)	9			
118	akutní virová hepatitida A (B15)	-			
119	akutní virová hepatitida B (B16)	14			
120	virová hepatitida ostatní (B17-19)	15			
121	epidemický zánět příušnic (B26)	-			
122	infekční mononukleóza (B27)	10			
123	scabies - svrab (B86)	55			
124	bakteriální meningitida (G00)	-			
125	syfilis (A50-53)	7			
126	gonokoková infekce (A54)	23			
127	TBC celkem (A15-19)	10			
128	z toho: dýchacího ústrojí (A15-16)	5			
129	zhoubné novotvary a nov. in situ (C00-97)(D00-09)	875			
130	Počet sebevražd (X60-84)	12			
131	Živě narození s vrozenou vadou	40			
132	Počet hlášených vrozených vad	60			
133	Počet léčených diabetiků k 31.12.	8 851			
134	Počet žen užívajících antikoncepci k 31.12.	13 036			

Zdravotnictví okresu Kolín

1 Demografie		50 Lékárenská péče celkem		
2	Počet obyvatel k 1.7.	95 507	51 Počet obyvatel na 1 lékárnu	5 970
3	z toho: ženy	48 987	52 Farmaceuti (PP)	37,70
4	Počet obyvatel k 31.12.	95 523	53 Farmaceut. laboranti (PP)	42,69
5	z toho: ženy celkem	49 001	54 Počet exped. receptů a poukazů	850 373
6	z toho: ženy 15-49 let	23 148	55 Tržby za léčiva a zdrav. prostředky na 1 obyv.	3 514
7	děti (0-14 let)	14 281	56 Lůžka	
8	dorost (15-19 let)	5 897	57 Lůžka celkem	727
9	Index stáří	102,0	58 v tom: nemocnice celkem	645
10	Mrtvě narození	4	59 na 10 tis. ob. k 31.12.	67,5
11	Živě narození	902	60 z toho: privátní nemocnice	10
12	na 1 000 obyvatel	9,4	61 LDN	82
13	Zemřelí do 28 dnů	4	62 léčebny TRN	-
14	na 1 000 živě narozených	4,4	63 psychiatrické léčebny	-
15	Zemřelí do 1 roku	5	64 lázeňské léčebny	-
16	na 1 000 živě narozených	5,5	65 ostatní lůžková zařízení	-
17	Zemřelí celkem	1 059	66 Lékaři (PP)	
18	na 1 000 obyvatel	11,1	67 Lůžková péče celkem	84,00
19	z toho: novotvary	323	68 v tom: nemocnice	82,00
20	nemoci oběhové	477	69 LDN	2,00
21	poranění a otravy	81	70 léčebny TRN	-
22	Standardizovaná úmrtnost celkem	858,0	71 psychiatrické léčebny	-
23	z toho: muži	1 192,0	72 lázeňské léčebny	-
24	ženy	654,1	73 ostatní lůžková zařízení	-
25	Potraty	337	74 Ambulantní péče celkem	220,92
26	na 1 000 žen fertilního věku (15-49 let)	14,5	75 v tom: amb. části nemocnic	73,94
27	z toho: UPT	233	76 amb. části ost. lůžkových zařízení	-
28	na 1 000 žen fertilního věku	10,0	77 samostatná amb. zařízení celkem	146,98
29	Sňatky	483	78 z toho: PL pro dospělé	37,20
30	na 1 000 obyvatel	5,1	79 PL pro děti a dorost	22,40
31	Rozvody	279	80 PL stomatolog	47,32
32	na 1 000 obyvatel	2,9	81 PL gynekolog	10,90
33 Počty zdravotnických zařízení			82 ost. special.(bezSVLS)	25,45
34	Nemocnice	3	83 SVLS	20,12
35	z toho: privátní	1	84 Ostatní zdravotnická zařízení	13,86
36	Léčebny pro dlouhodobě nemocné	1	85 Evidenční počet pracovníků (PP)	
37	Léčebny TRN	-	86 Pracovníci celkem	1 845,25
38	Psychiatrické léčebny	-	87 v tom: lékaři	318,78
39	Lázeňské léčebny	-	88 farmaceuti	37,70
40	Ostatní lůžková zařízení	-	89 zdrav. prac. s jiným VŠ vzděl.	10,95
41	Samostatná ambulantní zařízení	171	90 jiní odborní pracovníci (VŠ, SŠ vč. dentistů)	24,44
42	Kojenecké ústavy a dětské domovy	1	91 SZP	878,68
43	Dětská centra a stacionáře	-	92 NZP	53,70
44	Stacionáře pro dospělé	1	93 PZP	146,54
45	Zvláštní zdrav. zařízení - ostatní	1	94 pedagogičtí pracovníci	-
46	Léčebny	16	95 THP	114,30
47	Výdejny léků a zdravotnických prostředků	1	96 dělníci a provozní pracovníci	260,16
48	Hygienická služba	1		
49	Ostatní zdravotnická zařízení	1		

Zdravotnictví okresu Kolín

97 Průměrná měsíční mzda v Kč			135 Nemocnice Kolín - státní		
98	Celkem	16 114	136	počet lůžek k 31.12.	567
99	z toho: lékaři	31 299	137	počet hospitalizovaných	16 631
100	SZP	15 761	138	prům. obs. lůžka na 1 úvazek lékaře/den	4,9
101 Doplnující ukazatele			139	prům. obs. lůžka na 1 SZP u lůžka/den	1,4
102	Ošetření (vyšetření) v ambulantní péči (bez SVLS)	1 307 353	140	využití lůžek ve dnech	216,9
103	na 1 obyvatele	13,7	141	průměrná ošetrovací doba	7,4
104	Výdaje VZP na 1 standardizovaného pojištěnce	.	142	náklady na 1 ošetrovací den	3 511
105 Zdravotní stav			143 Nemocnice s poliklinikou, Český Brod - nestátní		
106	Pracovní neschopnost		144	počet lůžek k 31.12.	68
107	prům. počet nemocensky pojištěných	31 840	145	počet hospitalizovaných	2 669
108	hlášené případy - absolutně	22 598	146	prům. obs. lůžka na 1 úvazek lékaře/den	4,8
109	na 100 pojištěnců	71,0	147	prům. obs. lůžka na 1 SZP u lůžka/den	2,1
110	průměrné trvání 1 případu	26,3	148	využití lůžek ve dnech	303,4
111	průměrné % pracovní neschopnosti	5,118	149	průměrná ošetrovací doba	7,7
112	Hlášená onemocnění		150	náklady na 1 ošetrovací den	1 589
113	jiné infekce způsobené salmonelami (A02)	252			
114	spála (A38)	30			
115	virová encefalitida přen.klíšťaty (A84)	3			
116	plané neštovice (B01)	253			
117	zarděnky (B06)	29			
118	akutní virová hepatitida A (B15)	-			
119	akutní virová hepatitida B (B16)	4			
120	virová hepatitida ostatní (B17-19)	11			
121	epidemický zánět příušnic (B26)	2			
122	infekční mononukleóza (B27)	36			
123	scabies - svrab (B86)	56			
124	bakteriální meningitida (G00)	-			
125	syfilis (A50-53)	7			
126	gonokoková infekce (A54)	9			
127	TBC celkem (A15-19)	8			
128	z toho: dýchacího ústrojí (A15-16)	7			
129	zhoubné novotvary a nov. in situ (C00-97)(D00-09)	579			
130	Počet sebevražd (X60-84)	12			
131	Živě narození s vrozenou vadou	51			
132	Počet hlášených vrozených vad	67			
133	Počet léčených diabetiků k 31.12.	6 986			
134	Počet žen užívajících antikoncepci k 31.12.	8 893			

Zdravotnictví okresu Kutná Hora

1 Demografie		50 Lékařská péče celkem		
2	Počet obyvatel k 1.7.	73 237	51 Počet obyvatel na 1 lékárnu	5 238
3	z toho: ženy	37 292	52 Farmaceuti (PP)	29,49
4	Počet obyvatel k 31.12.	73 337	53 Farmaceut. laboranti (PP)	34,20
5	z toho: ženy celkem	37 347	54 Počet exped. receptů a poukazů	812 382
6	z toho: ženy 15-49 let	17 826	55 Tržby za léčiva a zdrav. prostředky na 1 obyv.	3 130
7	děti (0-14 let)	11 327	56 Lůžka	
8	dorost (15-19 let)	4 814	57 Lůžka celkem	433
9	Index stáří	97,7	58 v tom: nemocnice celkem	371
10	Mrtvě narození	1	59 na 10 tis. ob. k 31.12.	50,6
11	Živě narození	588	60 z toho: privátní nemocnice	-
12	na 1 000 obyvatel	8,0	61 LDN	62
13	Zemřelí do 28 dnů	-	62 léčebny TRN	-
14	na 1 000 živě narozených	-	63 psychiatrické léčebny	-
15	Zemřelí do 1 roku	-	64 lázeňské léčebny	-
16	na 1 000 živě narozených	-	65 ostatní lůžková zařízení	-
17	Zemřelí celkem	821	66 Lékaři (PP)	
18	na 1 000 obyvatel	11,2	67 Lůžková péče celkem	47,34
19	z toho: novotvary	208	68 v tom: nemocnice	44,04
20	nemoci oběhové	428	69 LDN	3,30
21	poranění a otravy	44	70 léčebny TRN	-
22	Standardizovaná úmrtnost celkem	876,6	71 psychiatrické léčebny	-
23	z toho: muži	1 106,4	72 lázeňské léčebny	-
24	ženy	693,4	73 ostatní lůžková zařízení	-
25	Potraty	247	74 Ambulantní péče celkem	161,58
26	na 1 000 žen fertilního věku (15-49 let)	13,8	75 v tom: amb. části nemocnic	33,26
27	z toho: UPT	168	76 amb. části ost. lůžkových zařízení	-
28	na 1 000 žen fertilního věku	9,4	77 samostatná amb. zařízení celkem	128,32
29	Sňatky	350	78 z toho: PL pro dospělé	35,93
30	na 1 000 obyvatel	4,8	79 PL pro děti a dorost	14,75
31	Rozvody	218	80 PL stomatolog	32,55
32	na 1 000 obyvatel	3,0	81 PL gynekolog	6,19
33 Počty zdravotnických zařízení			82 ost. special.(bezSVLS)	29,00
34	Nemocnice	2	83 SVLS	11,13
35	z toho: privátní	-	84 Ostatní zdravotnická zařízení	8,40
36	Léčebny pro dlouhodobě nemocné	2	85 Evidenční počet pracovníků (PP)	
37	Léčebny TRN	-	86 Pracovníci celkem	1 143,57
38	Psychiatrické léčebny	-	87 v tom: lékaři	217,32
39	Lázeňské léčebny	-	88 farmaceuti	29,49
40	Ostatní lůžková zařízení	-	89 zdrav. prac. s jiným VŠ vzděl.	4,95
41	Samostatná ambulantní zařízení	159	90 jiní odborní pracovníci (VŠ, SŠ vč. dentistů)	9,20
42	Kojenecké ústavy a dětské domovy	-	91 SZP	561,56
43	Dětská centra a stacionáře	-	92 NZP	38,19
44	Stacionáře pro dospělé	-	93 PZP	109,50
45	Zvláštní zdrav. zařízení - ostatní	1	94 pedagogičtí pracovníci	-
46	Lékařny	14	95 THP	61,01
47	Výdejny léků a zdravotnických prostředků	-	96 dělníci a provozní pracovníci	112,35
48	Hygienická služba	1		
49	Ostatní zdravotnická zařízení	-		

Zdravotnictví okresu Kutná Hora

97 Průměrná měsíční mzda v Kč			135 Nemocnice s ambulantní částí, Kutná Hora - nestátní		
98	Celkem	15 252	136	počet lůžek k 31.12.	198
99	z toho: lékaři	28 065	137	počet hospitalizovaných	7 243
100	SZP	15 395	138	prům. obs. lůžka na 1 úvazek lékaře/den	6,0
101 Doplnující ukazatele			139	prům. obs. lůžka na 1 SZP u lůžka/den	1,7
102	Ošetření (vyšetření) v ambulantní péči (bez SVLS)	976 443	140	využití lůžek ve dnech	258,5
103	na 1 obyvatele	13,3	141	průměrná ošetřovací doba	7,1
104	Výdaje VZP na 1 standardizovaného pojištěnce	.	142	náklady na 1 ošetřovací den	1 971
105 Zdravotní stav			143 Městská nemocnice, Čáslav		
106	Pracovní neschopnost		144	počet lůžek k 31.12.	173
107	prům. počet nemocensky pojištěných	26 560	145	počet hospitalizovaných	6 121
108	hlášené případy - absolutně	22 752	146	prům. obs. lůžka na 1 úvazek lékaře/den	5,9
109	na 100 pojištěnců	85,7	147	prům. obs. lůžka na 1 SZP u lůžka/den	1,7
110	průměrné trvání 1 případu	26,5	148	využití lůžek ve dnech	258,5
111	průměrné % pracovní neschopnosti	6,225	149	průměrná ošetřovací doba	7,2
112	Hlášená onemocnění		150	náklady na 1 ošetřovací den	2 144
113	jiné infekce způsobené salmonelami (A02)	167			
114	spála (A38)	5			
115	virová encefalitida přen.klíšťaty (A84)	1			
116	plané neštovice (B01)	192			
117	zarděnky (B06)	37			
118	akutní virová hepatitida A (B15)	2			
119	akutní virová hepatitida B (B16)	-			
120	virová hepatitida ostatní (B17-19)	3			
121	epidemický zánět příušnic (B26)	6			
122	infekční mononukleóza (B27)	13			
123	scabies - svrab (B86)	43			
124	bakteriální meningitida (G00)	2			
125	syfilis (A50-53)	4			
126	gonokoková infekce (A54)	2			
127	TBC celkem (A15-19)	5			
128	z toho: dýchacího ústrojí (A15-16)	4			
129	zhoubné novotvary a nov. in situ (C00-97)(D00-09)	418			
130	Počet sebevražd (X60-84)	10			
131	Živě narození s vrozenou vadou	15			
132	Počet hlášených vrozených vad	24			
133	Počet léčených diabetiků k 31.12.	5 703			
134	Počet žen užívajících antikoncepci k 31.12.	6 729			

Zdravotnictví okresu Mělník

1 Demografie		50 Lékárenská péče celkem		
2	Počet obyvatel k 1.7.	94 809	51 Počet obyvatel na 1 lékárnu	6 776
3	z toho: ženy	48 466	52 Farmaceuti (PP)	38,94
4	Počet obyvatel k 31.12.	94 868	53 Farmaceut. laboranti (PP)	41,17
5	z toho: ženy celkem	48 550	54 Počet exped. receptů a poukazů	713 017
6	z toho: ženy 15-49 let	23 305	55 Tržby za léčiva a zdrav. prostředky na 1 obyv.	2 871
7	děti (0-14 let)	15 279	56 Lůžka	
8	dorost (15-19 let)	6 058	57 Lůžka celkem	644
9	Index stáří	83,5	58 v tom: nemocnice celkem	516
10	Mrtvě narození	1	59 na 10 tis. ob. k 31.12.	54,4
11	Živě narození	984	60 z toho: privátní nemocnice	95
12	na 1 000 obyvatel	10,4	61 LDN	128
13	Zemřelí do 28 dnů	-	62 léčebny TRN	-
14	na 1 000 živě narozených	-	63 psychiatrické léčebny	-
15	Zemřelí do 1 roku	2	64 lázeňské léčebny	-
16	na 1 000 živě narozených	2,0	65 ostatní lůžková zařízení	-
17	Zemřelí celkem	965	66 Lékaři (PP)	
18	na 1 000 obyvatel	10,2	67 Lůžková péče celkem	66,35
19	z toho: novotvary	237	68 v tom: nemocnice	60,75
20	nemoci oběhové	560	69 LDN	5,60
21	poranění a otravy	47	70 léčebny TRN	-
22	Standardizovaná úmrtnost celkem	880,7	71 psychiatrické léčebny	-
23	z toho: muži	1 123,0	72 lázeňské léčebny	-
24	ženy	711,7	73 ostatní lůžková zařízení	-
25	Potraty	453	74 Ambulantní péče celkem	194,16
26	na 1 000 žen fertilního věku (15-49 let)	19,4	75 v tom: amb. části nemocnic	43,64
27	z toho: UPT	370	76 amb. části ost. lůžkových zařízení	-
28	na 1 000 žen fertilního věku	15,8	77 samostatná amb. zařízení celkem	150,52
29	Sňatky	489	78 z toho: PL pro dospělé	40,69
30	na 1 000 obyvatel	5,2	79 PL pro děti a dorost	20,32
31	Rozvody	320	80 PL stomatolog	37,00
32	na 1 000 obyvatel	3,4	81 PL gynekolog	8,11
33 Počty zdravotnických zařízení			82 ost. special.(bezSVLS)	31,10
34	Nemocnice	2	83 SVLS	15,90
35	z toho: privátní	1	84 Ostatní zdravotnická zařízení	17,07
36	Léčebny pro dlouhodobě nemocné	1	85 Evidenční počet pracovníků (PP)	
37	Léčebny TRN	-	86 Pracovníci celkem	1 515,94
38	Psychiatrické léčebny	-	87 v tom: lékaři	277,58
39	Lázeňské léčebny	-	88 farmaceuti	38,94
40	Ostatní lůžková zařízení	-	89 zdrav. prac. s jiným VŠ vzděl.	8,25
41	Samostatná ambulantní zařízení	166	90 jiní odborní pracovníci (VŠ, SŠ vč. dentistů)	16,60
42	Kojenecké ústavy a dětské domovy	-	91 SZP	754,69
43	Dětská centra a stacionáře	2	92 NZP	85,04
44	Stacionáře pro dospělé	-	93 PZP	99,61
45	Zvláštní zdrav. zařízení - ostatní	4	94 pedagogičtí pracovníci	1,00
46	Léčebny	14	95 THP	86,83
47	Výdejny léků a zdravotnických prostředků	2	96 dělníci a provozní pracovníci	147,40
48	Hygienická služba	1		
49	Ostatní zdravotnická zařízení	-		

Zdravotnictví okresu Mělník

97 Průměrná měsíční mzda v Kč			135 Nemocnice s poliklinikou Mělník - státní		
98	Celkem	16 522	136	počet lůžek k 31.12.	421
99	z toho: lékaři	30 985	137	počet hospitalizovaných	12 068
100	SZP	16 311	138	prům. obs. lůžka na 1 úvazek lékaře/den	6,7
101 Doplnující ukazatele			139	prům. obs. lůžka na 1 SZP u lůžka/den	1,7
102	Ošetření (vyšetření) v ambulantní péči (bez SVLS)	1 205 684	140	využití lůžek ve dnech	261,4
103	na 1 obyvatele	12,7	141	průměrná ošetrovací doba	9,1
104	Výdaje VZP na 1 standardizovaného pojištěnce	.	142	náklady na 1 ošetrovací den	2 342
105 Zdravotní stav					
106	Pracovní neschopnost				
107	prům. počet nemocensky pojištěných	30 561			
108	hlášené případy - absolutně	22 728			
109	na 100 pojištěnců	74,4			
110	průměrné trvání 1 případu	25,6			
111	průměrné % pracovní neschopnosti	5,212			
112	Hlášená onemocnění				
113	jiné infekce způsobené salmonelami (A02)	334			
114	spála (A38)	53			
115	virová encefalitida přen.klíšťaty (A84)	2			
116	plané neštovice (B01)	282			
117	zarděnky (B06)	14			
118	akutní virová hepatitida A (B15)	2			
119	akutní virová hepatitida B (B16)	6			
120	virová hepatitida ostatní (B17-19)	14			
121	epidemický zánět průšnic (B26)	-			
122	infekční mononukleóza (B27)	25			
123	scabies - svrab (B86)	41			
124	bakteriální meningitida (G00)	2			
125	syfilis (A50-53)	1			
126	gonokoková infekce (A54)	9			
127	TBC celkem (A15-19)	7			
128	z toho: dýchacího ústrojí (A15-16)	5			
129	zhoubné novotvary a nov. in situ (C00-97)(D00-09)	491			
130	Počet sebevražd (X60-84)	6			
131	Živě narození s vrozenou vadou	21			
132	Počet hlášených vrozených vad	32			
133	Počet léčených diabetiků k 31.12.	7 324			
134	Počet žen užívajících antikoncepci k 31.12.	9 282			

Zdravotnictví okresu Mladá Boleslav

1 Demografie		50 Lékárenská péče celkem		
2	Počet obyvatel k 1.7.	113 709	51 Počet obyvatel na 1 lékárnu	6 002
3	z toho: ženy	57 926	52 Farmaceuti (PP)	47,21
4	Počet obyvatel k 31.12.	114 042	53 Farmaceut. laboranti (PP)	49,96
5	z toho: ženy celkem	57 970	54 Počet exped. receptů a poukazů	931 865
6	z toho: ženy 15-49 let	28 309	55 Tržby za léčiva a zdrav. prostředky na 1 obyv.	3 431
7	děti (0-14 let)	17 671	56 Lůžka	
8	dorost (15-19 let)	7 210	57 Lůžka celkem	1 339
9	Index stáří	87,6	58 v tom: nemocnice celkem	609
10	Mrtvě narození	3	59 na 10 tis. ob. k 31.12.	53,4
11	Živě narození	1 076	60 z toho: privátní nemocnice	-
12	na 1 000 obyvatel	9,5	61 LDN	100
13	Zemřelí do 28 dnů	-	62 léčebny TRN	-
14	na 1 000 živě narozených	-	63 psychiatrické léčebny	600
15	Zemřelí do 1 roku	-	64 lázeňské léčebny	-
16	na 1 000 živě narozených	-	65 ostatní lůžková zařízení	30
17	Zemřelí celkem	1 076	66 Lékaři (PP)	
18	na 1 000 obyvatel	9,5	67 Lůžková péče celkem	123,55
19	z toho: novotvary	260	68 v tom: nemocnice	85,59
20	nemoci oběhové	564	69 LDN	4,95
21	poranění a otravy	70	70 léčebny TRN	-
22	Standardizovaná úmrtnost celkem	788,8	71 psychiatrické léčebny	25,76
23	z toho: muži	1 016,5	72 lázeňské léčebny	-
24	ženy	623,2	73 ostatní lůžková zařízení	7,25
25	Potraty	397	74 Ambulantní péče celkem	284,18
26	na 1 000 žen fertilního věku (15-49 let)	14,0	75 v tom: amb. části nemocnic	83,98
27	z toho: UPT	278	76 amb. části ost. lůžkových zařízení	9,80
28	na 1 000 žen fertilního věku	9,8	77 samostatná amb. zařízení celkem	190,40
29	Sňatky	666	78 z toho: PL pro dospělé	49,99
30	na 1 000 obyvatel	5,9	79 PL pro děti a dorost	23,95
31	Rozvody	381	80 PL stomatolog	52,90
32	na 1 000 obyvatel	3,4	81 PL gynekolog	7,15
33 Počty zdravotnických zařízení			82 ost. special.(bezSVLS)	32,99
34	Nemocnice	1	83 SVLS	24,14
35	z toho: privátní	-	84 Ostatní zdravotnická zařízení	6,50
36	Léčebny pro dlouhodobě nemocné	2	85 Evidenční počet pracovníků (PP)	
37	Léčebny TRN	-	86 Pracovníci celkem	2 650,52
38	Psychiatrické léčebny	1	87 v tom: lékaři	414,23
39	Lázeňské léčebny	-	88 farmaceuti	47,21
40	Ostatní lůžková zařízení	1	89 zdrav. prac. s jiným VŠ vzděl.	7,30
41	Samostatná ambulantní zařízení	233	90 jiní odborní pracovníci (VŠ, SŠ vč. dentistů)	65,85
42	Kojenecké ústavy a dětské domovy	1	91 SZP	1 369,60
43	Dětská centra a stacionáře	-	92 NZP	48,50
44	Stacionáře pro dospělé	-	93 PZP	254,24
45	Zvláštní zdrav. zařízení - ostatní	3	94 pedagogičtí pracovníci	-
46	Léčebny	19	95 THP	171,59
47	Výdejny léků a zdravotnických prostředků	2	96 dělníci a provozní pracovníci	272,00
48	Hygienická služba	1		
49	Ostatní zdravotnická zařízení	-		

Zdravotnictví okresu Mladá Boleslav

97 Průměrná měsíční mzda v Kč			135 Klaudiánova nemocnice, Mladá Boleslav - státní		
98	Celkem	16 273	136	počet lůžek k 31.12.	609
99	z toho: lékaři	29 240	137	počet hospitalizovaných	22 377
100	SZP	16 280	138	prům. obs. lůžka na 1 úvazek lékaře/den	5,1
101 Doplnující ukazatele			139	prům. obs. lůžka na 1 SZP u lůžka/den	1,3
102	Ošetření (vyšetření) v ambulantní péči (bez SVLS)	1 513 410	140	využití lůžek ve dnech	259,7
103	na 1 obyvatele	13,3	141	průměrná ošetrovací doba	7,1
104	Výdaje VZP na 1 standardizovaného pojištěnce	.	142	náklady na 1 ošetrovací den	3 780
105 Zdravotní stav					
106	Pracovní neschopnost				
107	prům. počet nemocensky pojištěných	64 134			
108	hlášené případy - absolutně	47 514			
109	na 100 pojištěnců	74,1			
110	průměrné trvání 1 případu	28,8			
111	průměrné % pracovní neschopnosti	5,852			
112	Hlášená onemocnění				
113	jiné infekce způsobené salmonelami (A02)	283			
114	spála (A38)	35			
115	virová encefalitida přen.klíšťaty (A84)	2			
116	plané neštovice (B01)	137			
117	zarděnky (B06)	28			
118	akutní virová hepatitida A (B15)	-			
119	akutní virová hepatitida B (B16)	3			
120	virová hepatitida ostatní (B17-19)	9			
121	epidemický zánět příušnic (B26)	1			
122	infekční mononukleóza (B27)	58			
123	scabies - svrab (B86)	74			
124	bakteriální meningitida (G00)	-			
125	syfilis (A50-53)	7			
126	gonokoková infekce (A54)	9			
127	TBC celkem (A15-19)	14			
128	z toho: dýchacího ústrojí (A15-16)	11			
129	zhoubné novotvary a nov. in situ (C00-97)(D00-09)	547			
130	Počet sebevražd (X60-84)	20			
131	Živě narození s vrozenou vadou	34			
132	Počet hlášených vrozených vad	43			
133	Počet léčených diabetiků k 31.12.	6 791			
134	Počet žen užívajících antikoncepci k 31.12.	11 106			

Zdravotnictví okresu Nymburk

1 Demografie		50 Lékárenská péče celkem		
2	Počet obyvatel k 1.7.	84 563	51 Počet obyvatel na 1 lékárnu	6 522
3	z toho: ženy	43 474	52 Farmaceuti (PP)	32,58
4	Počet obyvatel k 31.12.	84 784	53 Farmaceut. laboranti (PP)	31,08
5	z toho: ženy celkem	43 562	54 Počet exped. receptů a poukazů	731 392
6	z toho: ženy 15-49 let	20 769	55 Tržby za léčiva a zdrav. prostředky na 1 obyv.	3 164
7	děti (0-14 let)	13 043	56 Lůžka	
8	dorost (15-19 let)	5 154	57 Lůžka celkem	1 245
9	Index stáří	97,6	58 v tom: nemocnice celkem	443
10	Mrtvě narození	1	59 na 10 tis. ob. k 31.12.	52,3
11	Živě narození	814	60 z toho: privátní nemocnice	-
12	na 1 000 obyvatel	9,6	61 LDN	-
13	Zemřelí do 28 dnů	1	62 léčebny TRN	-
14	na 1 000 živě narozených	1,2	63 psychiatrické léčebny	-
15	Zemřelí do 1 roku	2	64 lázeňské léčebny	802
16	na 1 000 živě narozených	2,5	65 ostatní lůžková zařízení	-
17	Zemřelí celkem	1 039	66 Lékaři (PP)	
18	na 1 000 obyvatel	12,3	67 Lůžková péče celkem	50,43
19	z toho: novotvary	242	68 v tom: nemocnice	34,11
20	nemoci oběhové	563	69 LDN	-
21	poranění a otravy	91	70 léčebny TRN	-
22	Standardizovaná úmrtnost celkem	936,9	71 psychiatrické léčebny	-
23	z toho: muži	1 163,3	72 lázeňské léčebny	16,32
24	ženy	765,5	73 ostatní lůžková zařízení	-
25	Potraty	305	74 Ambulantní péče celkem	173,39
26	na 1 000 žen fertilního věku (15-49 let)	14,7	75 v tom: amb. části nemocnic	14,57
27	z toho: UPT	254	76 amb. části ost. lůžkových zařízení	-
28	na 1 000 žen fertilního věku	12,2	77 samostatná amb. zařízení celkem	158,82
29	Sňatky	429	78 z toho: PL pro dospělé	29,49
30	na 1 000 obyvatel	5,1	79 PL pro děti a dorost	15,10
31	Rozvody	248	80 PL stomatolog	38,15
32	na 1 000 obyvatel	2,9	81 PL gynekolog	9,44
33 Počty zdravotnických zařízení			82 ost. special.(bezSVLS)	42,04
34	Nemocnice	2	83 SVLS	13,57
35	z toho: privátní	-	84 Ostatní zdravotnická zařízení	7,86
36	Léčebny pro dlouhodobě nemocné	-	85 Evidenční počet pracovníků (PP)	
37	Léčebny TRN	-	86 Pracovníci celkem	1 564,11
38	Psychiatrické léčebny	-	87 v tom: lékaři	231,68
39	Lázeňské léčebny	3	88 farmaceuti	32,68
40	Ostatní lůžková zařízení	-	89 zdrav. prac. s jiným VŠ vzděl.	10,00
41	Samostatná ambulantní zařízení	173	90 jiní odborní pracovníci (VŠ, SŠ vč. dentistů)	6,57
42	Kojenecké ústavy a dětské domovy	1	91 SZP	648,49
43	Dětská centra a stacionáře	-	92 NZP	61,50
44	Stacionáře pro dospělé	-	93 PZP	74,96
45	Zvláštní zdrav. zařízení - ostatní	1	94 pedagogičtí pracovníci	1,00
46	Lékařny	13	95 THP	101,48
47	Výdejny léků a zdravotnických prostředků	2	96 dělníci a provozní pracovníci	395,75
48	Hygienická služba	1		
49	Ostatní zdravotnická zařízení	-		

Zdravotnictví okresu Nymburk

97 Průměrná měsíční mzda v Kč			135 Nemocnice a SZZ Nymburk - státní		
98	Celkem	15 094	136	počet lůžek k 31.12.	254
99	z toho: lékaři	29 387	137	počet hospitalizovaných	9 826
100	SZP	15 461	138	prům. obs. lůžka na 1 úvazek lékaře/den	5,5
101 Doplnující ukazatele			139	prům. obs. lůžka na 1 SZP u lůžka/den	1,8
102	Ošetření (vyšetření) v ambulantní péči (bez SVLS)	1 007 515	140	využití lůžek ve dnech	241,5
103	na 1 obyvatele	11,9	141	průměrná ošetřovací doba	6,3
104	Výdaje VZP na 1 standardizovaného pojištěnce	.	142	náklady na 1 ošetřovací den	1 910
105 Zdravotní stav			143 Nemocnice Městec Králové - nestátní		
106	Pracovní neschopnost		144	počet lůžek k 31.12.	189
107	prům. počet nemocensky pojištěných	28 436	145	počet hospitalizovaných	2 974
108	hlášené případy - absolutně	20 385	146	prům. obs. lůžka na 1 úvazek lékaře/den	41,8
109	na 100 pojištěnců	71,7	147	prům. obs. lůžka na 1 SZP u lůžka/den	2,5
110	průměrné trvání 1 případu	28,1	148	využití lůžek ve dnech	338,0
111	průměrné % pracovní neschopnosti	5,526	149	průměrná ošetřovací doba	19,3
112	Hlášená onemocnění		150	náklady na 1 ošetřovací den	^
113	jiné infekce způsobené salmonelami (A02)	137			
114	spála (A38)	21			
115	virová encefalitida přen.klíšťaty (A84)	1			
116	plané neštovice (B01)	283			
117	zarděnky (B06)	6			
118	akutní virová hepatitida A (B15)	-			
119	akutní virová hepatitida B (B16)	7			
120	virová hepatitida ostatní (B17-19)	4			
121	epidemický zánět příušnic (B26)	2			
122	infekční mononukleóza (B27)	18			
123	scabies - svrab (B86)	45			
124	bakteriální meningitida (G00)	-			
125	syfilis (A50-53)	2			
126	gonokoková infekce (A54)	3			
127	TBC celkem (A15-19)	11			
128	z toho: dýchacího ústrojí (A15-16)	10			
129	zhoubné novotvary a nov. in situ (C00-97)(D00-09)	467			
130	Počet sebevražd (X60-84)	14			
131	Živě narození s vrozenou vadou	22			
132	Počet hlášených vrozených vad	31			
133	Počet léčených diabetiků k 31.12.	5 739			
134	Počet žen užívajících antikoncepci k 31.12.	11 943			

Zdravotnictví okresu Praha - východ

1 Demografie		50 Lékárenská péče celkem		
2	Počet obyvatel k 1.7.	97 473	51 Počet obyvatel na 1 lékárnu	6 153
3	z toho: ženy	49 954	52 Farmaceuti (PP)	36,73
4	Počet obyvatel k 31.12.	98 453	53 Farmaceut. laboranti (PP)	36,38
5	z toho: ženy celkem	50 430	54 Počet exped. receptů a poukazů	834 692
6	z toho: ženy 15-49 let	24 266	55 Tržby za léčiva a zdrav. prostředky na 1 obyv.	2 933
7	děti (0-14 let)	15 332	56 Lůžka	
8	dorost (15-19 let)	6 056	57 Lůžka celkem	786
9	Index stáří	89,0	58 v tom: nemocnice celkem	385
10	Mrtvě narození	-	59 na 10 tis. ob. k 31.12.	39,1
11	Živě narození	901	60 z toho: privátní nemocnice	100
12	na 1 000 obyvatel	9,2	61 LDN	100
13	Zemřelí do 28 dnů	3	62 léčebny TRN	-
14	na 1 000 živě narozených	3,3	63 psychiatrické léčebny	80
15	Zemřelí do 1 roku	4	64 lázeňské léčebny	78
16	na 1 000 živě narozených	4,4	65 ostatní lůžková zařízení	143
17	Zemřelí celkem	1 110	66 Lékaři (PP)	
18	na 1 000 obyvatel	11,4	67 Lůžková péče celkem	51,40
19	z toho: novotvary	266	68 v tom: nemocnice	36,10
20	nemoci oběhové	631	69 LDN	5,30
21	poranění a otravy	72	70 léčebny TRN	-
22	Standardizovaná úmrtnost celkem	952,7	71 psychiatrické léčebny	4,00
23	z toho: muži	1 234,7	72 lázeňské léčebny	2,00
24	ženy	746,1	73 ostatní lůžková zařízení	4,00
25	Potraty	377	74 Ambulantní péče celkem	184,64
26	na 1 000 žen fertilního věku (15-49 let)	15,7	75 v tom: amb. části nemocnic	20,50
27	z toho: UPT	281	76 amb. části ost. lůžkových zařízení	-
28	na 1 000 žen fertilního věku	11,7	77 samostatná amb. zařízení celkem	164,14
29	Sňatky	543	78 z toho: PL pro dospělé	41,05
30	na 1 000 obyvatel	5,6	79 PL pro děti a dorost	21,10
31	Rozvody	333	80 PL stomatolog	39,77
32	na 1 000 obyvatel	3,4	81 PL gynekolog	6,00
33 Počty zdravotnických zařízení			82 ost. special.(bezSVLS)	44,22
34	Nemocnice	3	83 SVLS	7,00
35	z toho: privátní	1	84 Ostatní zdravotnická zařízení	4,00
36	Léčebny pro dlouhodobě nemocné	1	85 Evidenční počet pracovníků (PP)	
37	Léčebny TRN	-	86 Pracovníci celkem	1 256,36
38	Psychiatrické léčebny	1	87 v tom: lékaři	240,04
39	Lázeňské léčebny	1	88 farmaceuti	36,73
40	Ostatní lůžková zařízení	1	89 zdrav. prac. s jiným VŠ vzděl.	4,05
41	Samostatná ambulantní zařízení	176	90 jiní odborní pracovníci (VŠ, SŠ vč. dentistů)	15,41
42	Kojenecké ústavy a dětské domovy	1	91 SZP	570,41
43	Dětská centra a stacionáře	-	92 NZP	55,11
44	Stacionáře pro dospělé	-	93 PZP	82,75
45	Zvláštní zdrav. zařízení - ostatní	2	94 pedagogičtí pracovníci	-
46	Lékařny	16	95 THP	61,69
47	Výdejny léků a zdravotnických prostředků	1	96 dělníci a provozní pracovníci	190,17
48	Hygienická služba	-		
49	Ostatní zdravotnická zařízení	-		

Zdravotnictví okresu Praha - východ

97 Průměrná měsíční mzda v Kč			135 NsP Brandýs nad Labem - státní		
98	Celkem	15 897	136	počet lůžek k 31.12.	175
99	z toho: lékaři	30 836	137	počet hospitalizovaných	6 703
100	SZP	16 501	138	prům. obs. lůžka na 1 úvazek lékaře/den	6,6
101 Doplnující ukazatele			139	prům. obs. lůžka na 1 SZP u lůžka/den	1,6
102	Ošetření (vyšetření) v ambulantní péči (bez SVLS)	1 112 635	140	využití lůžek ve dnech	241,4
103	na 1 obyvatele	11,4	141	průměrná ošetrovací doba	6,3
104	Výdaje VZP na 1 standardizovaného pojištěnce	.	142	náklady na 1 ošetrovací den	^
105 Zdravotní stav			143 Nemocnice Říčany - nestátní		
106	Pracovní neschopnost		144	počet lůžek k 31.12.	110
107	prům. počet nemocensky pojištěných	42 968	145	počet hospitalizovaných	3 181
108	hlášené případy - absolutně	33 311	146	prům. obs. lůžka na 1 úvazek lékaře/den	5,1
109	na 100 pojištěnců	77,5	147	prům. obs. lůžka na 1 SZP u lůžka/den	2,4
110	průměrné trvání 1 případu	28,8	148	využití lůžek ve dnech	243,9
111	průměrné % pracovní neschopnosti	6,111	149	průměrná ošetrovací doba	8,4
112	Hlášená onemocnění		150	náklady na 1 ošetrovací den	2 328
113	jiné infekce způsobené salmonelami		151 Nemocnice násl. péče Měšice - CIOP - nestátní		
	(A02)	234	152	počet lůžek k 31.12.	100
114	spála (A38)	19	153	počet hospitalizovaných	626
115	virová encefalitida přen.klíšťaty (A84)	6	154	prům. obs. lůžka na 1 úvazek lékaře/den	23,4
116	plané neštovice (B01)	459	155	prům. obs. lůžka na 1 SZP u lůžka/den	3,7
117	zarděnky (B06)	47	156	využití lůžek ve dnech	342,0
118	akutní virová hepatitida A (B15)	-	157	průměrná ošetrovací doba	54,7
119	akutní virová hepatitida B (B16)	2	158	náklady na 1 ošetrovací den	828
120	virová hepatitida ostatní (B17-19)	11			
121	epidemický zánět příušnic (B26)	19			
122	infekční mononukleóza (B27)	30			
123	scabies - svrab (B86)	40			
124	bakteriální meningitida (G00)	-			
125	syfilis (A50-53)	1			
126	gonokoková infekce (A54)	14			
127	TBC celkem (A15-19)	17			
128	z toho: dýchacího ústrojí (A15-16)	14			
129	zhoubné novotvary a nov. in situ (C00-97)(D00-09)	278			
130	Počet sebevražd (X60-84)	12			
131	Živě narození s vrozenou vadou	34			
132	Počet hlášených vrozených vad	48			
133	Počet léčených diabetiků k 31.12.	5 130			
134	Počet žen užívajících antikoncepci k 31.12.	6 075			

Zdravotnictví okresu Praha - západ

1 Demografie		50 Lékařská péče celkem		
2	Počet obyvatel k 1.7.	85 719	51 Počet obyvatel na 1 lékárnu	6 675
3	z toho: ženy	43 824	52 Farmaceuti (PP)	22,47
4	Počet obyvatel k 31.12.	86 777	53 Farmaceut. laboranti (PP)	15,75
5	z toho: ženy celkem	44 381	54 Počet exped. receptů a poukazů	381 688
6	z toho: ženy 15-49 let	21 478	55 Tržby za léčiva a zdrav. prostředky na 1 obyv.	1 717
7	děti (0-14 let)	14 181	56 Lůžka	
8	dorost (15-19 let)	5 267	57 Lůžka celkem	312
9	Index stáří	82,5	58 v tom: nemocnice celkem	152
10	Mrtvě narození	1	59 na 10 tis. ob. k 31.12.	17,5
11	Živě narození	852	60 z toho: privátní nemocnice	77
12	na 1 000 obyvatel	9,9	61 LDN	-
13	Zemřelí do 28 dnů	-	62 léčebny TRN	-
14	na 1 000 živě narozených	-	63 psychiatrické léčebny	-
15	Zemřelí do 1 roku	1	64 lázeňské léčebny	-
16	na 1 000 živě narozených	1,2	65 ostatní lůžková zařízení	160
17	Zemřelí celkem	891	66 Lékaři (PP)	
18	na 1 000 obyvatel	10,4	67 Lůžková péče celkem	7,45
19	z toho: novotvary	233	68 v tom: nemocnice	4,45
20	nemoci oběhové	473	69 LDN	-
21	poranění a otravy	53	70 léčebny TRN	-
22	Standardizovaná úmrtnost celkem	847,3	71 psychiatrické léčebny	-
23	z toho: muži	1 046,1	72 lázeňské léčebny	-
24	ženy	670,9	73 ostatní lůžková zařízení	3,00
25	Potraty	331	74 Ambulantní péče celkem	117,15
26	na 1 000 žen fertilního věku (15-49 let)	15,6	75 v tom: amb. části nemocnic	5,00
27	z toho: UPT	233	76 amb. části ost. lůžkových zařízení	-
28	na 1 000 žen fertilního věku	11,0	77 samostatná amb. zařízení celkem	112,15
29	Sňatky	407	78 z toho: PL pro dospělé	36,20
30	na 1 000 obyvatel	4,7	79 PL pro děti a dorost	17,95
31	Rozvody	274	80 PL stomatolog	34,15
32	na 1 000 obyvatel	3,2	81 PL gynekolog	5,20
33 Počty zdravotnických zařízení			82 ost. special.(bezSVLS)	13,25
34	Nemocnice	2	83 SVLS	2,60
35	z toho: privátní	1	84 Ostatní zdravotnická zařízení	10,25
36	Léčebny pro dlouhodobě nemocné	-	85 Evidenční počet pracovníků (PP)	
37	Léčebny TRN	-	86 Pracovníci celkem	570,04
38	Psychiatrické léčebny	-	87 v tom: lékaři	134,85
39	Lázeňské léčebny	-	88 farmaceuti	22,47
40	Ostatní lůžková zařízení	1	89 zdrav. prac. s jiným VŠ vzděl.	0,40
41	Samostatná ambulantní zařízení	138	90 jiní odborní pracovníci (VŠ, SŠ vč. dentistů)	6,10
42	Kojenecké ústavy a dětské domovy	-	91 SZP	225,52
43	Dětská centra a stacionáře	-	92 NZP	53,05
44	Stacionáře pro dospělé	-	93 PZP	24,05
45	Zvláštní zdrav. zařízení - ostatní	3	94 pedagogičtí pracovníci	-
46	Léčebny	13	95 THP	24,38
47	Výdejny léků a zdravotnických prostředků	-	96 dělníci a provozní pracovníci	79,22
48	Hygienická služba	-		
49	Ostatní zdravotnická zařízení	-		

Zdravotnictví okresu Praha - západ

97 Průměrná měsíční mzda v Kč			135 Nemocnice násl. péče, Třebotov - státní		
98	Celkem	16 836	136	počet lůžek k 31.12.	75
99	z toho: lékaři	24 867	137	počet hospitalizovaných	258
100	SZP	17 895	138	prům. obs. lůžka na 1 úvazek lékaře/den	25,7
101 Doplnující ukazatele			139	prům. obs. lůžka na 1 SZP u lůžka/den	4,7
102	Ošetření (vyšetření) v ambulantní péči (bez SVLS)	645 117	140	využití lůžek ve dnech	368,6
103	na 1 obyvatele	7,5	141	průměrná ošetřovací doba	107,4
104	Výdaje VZP na 1 standardizovaného pojištěnce	.	142	náklady na 1 ošetřovací den	837
105 Zdravotní stav			143 Městská nemocnice-RHG s.r.o., Roztoky - nestátní		
106	Pracovní neschopnost		144	počet lůžek k 31.12.	77
107	prům. počet nemocensky pojištěných	33 888	145	počet hospitalizovaných	86
108	hlášené případy - absolutně	26 537	146	prům. obs. lůžka na 1 úvazek lékaře/den	50,9
109	na 100 pojištěnců	78,3	147	prům. obs. lůžka na 1 SZP u lůžka/den	6,0
110	průměrné trvání 1 případu	29,0	148	využití lůžek ve dnech	361,7
111	průměrné % pracovní neschopnosti	6,212	149	průměrná ošetřovací doba	323,8
112	Hlášená onemocnění		150	náklady na 1 ošetřovací den	^
113	jiné infekce způsobené salmonelami (A02)	146			
114	spála (A38)	10			
115	virová encefalitida přen.klíšťaty (A84)	12			
116	plané neštovice (B01)	248			
117	zarděnky (B06)	14			
118	akutní virová hepatitida A (B15)	2			
119	akutní virová hepatitida B (B16)	8			
120	virová hepatitida ostatní (B17-19)	8			
121	epidemický zánět příušnic (B26)	1			
122	infekční mononukleóza (B27)	15			
123	scabies - svrab (B86)	11			
124	bakteriální meningitida (G00)	1			
125	syfilis (A50-53)	5			
126	gonokoková infekce (A54)	1			
127	TBC celkem (A15-19)	10			
128	z toho: dýchacího ústrojí (A15-16)	9			
129	zhoubné novotvary a nov. in situ (C00-97)(D00-09)	282			
130	Počet sebevražd (X60-84)	11			
131	Živě narození s vrozenou vadou	33			
132	Počet hlášených vrozených vad	47			
133	Počet léčených diabetiků k 31.12.	784			
134	Počet žen užívajících antikoncepci k 31.12.	3 688			

Zdravotnictví okresu Příbram

1 Demografie		50 Lékárenská péče celkem		
2	Počet obyvatel k 1.7.	107 346	51 Počet obyvatel na 1 lékárnu	5 363
3	z toho: ženy	54 558	52 Farmaceuti (PP)	48,67
4	Počet obyvatel k 31.12.	107 260	53 Farmaceut. laboranti (PP)	58,76
5	z toho: ženy celkem	54 542	54 Počet exped. receptů a poukazů	1 027 753
6	z toho: ženy 15-49 let	26 761	55 Tržby za léčiva a zdrav. prostředky na 1 obyv.	3 204
7	děti (0-14 let)	16 715	56 Lůžka	
8	dorost (15-19 let)	7 270	57 Lůžka celkem	1 236
9	Index stáří	89,9	58 v tom: nemocnice celkem	694
10	Mrtvě narození	4	59 na 10 tis. ob. k 31.12.	64,7
11	Živě narození	960	60 z toho: privátní nemocnice	99
12	na 1 000 obyvatel	8,9	61 LDN	205
13	Zemřelí do 28 dnů	4	62 léčebny TRN	-
14	na 1 000 živě narozených	4,2	63 psychiatrické léčebny	-
15	Zemřelí do 1 roku	6	64 lázeňské léčebny	-
16	na 1 000 živě narozených	6,3	65 ostatní lůžková zařízení	337
17	Zemřelí celkem	1 216	66 Lékaři (PP)	
18	na 1 000 obyvatel	11,3	67 Lůžková péče celkem	110,49
19	z toho: novotvary	355	68 v tom: nemocnice	84,15
20	nemoci oběhové	623	69 LDN	9,50
21	poranění a otravy	77	70 léčebny TRN	-
22	Standardizovaná úmrtnost celkem	961,6	71 psychiatrické léčebny	-
23	z toho: muži	1 257,1	72 lázeňské léčebny	-
24	ženy	737,2	73 ostatní lůžková zařízení	16,84
25	Potraty	386	74 Ambulantní péče celkem	285,21
26	na 1 000 žen fertilního věku (15-49 let)	14,4	75 v tom: amb. části nemocnic	92,99
27	z toho: UPT	265	76 amb. části ost. lůžkových zařízení	7,95
28	na 1 000 žen fertilního věku	9,9	77 samostatná amb. zařízení celkem	184,27
29	Sňatky	574	78 z toho: PL pro dospělé	41,32
30	na 1 000 obyvatel	5,3	79 PL pro děti a dorost	22,20
31	Rozvody	330	80 PL stomatolog	47,68
32	na 1 000 obyvatel	3,1	81 PL gynekolog	9,50
33 Počty zdravotnických zařízení			82 ost. special.(bezSVLS)	39,42
34	Nemocnice	3	83 SVLS	32,46
35	z toho: privátní	1	84 Ostatní zdravotnická zařízení	11,61
36	Léčebny pro dlouhodobě nemocné	2	85 Evidenční počet pracovníků (PP)	
37	Léčebny TRN	-	86 Pracovníci celkem	2 651,50
38	Psychiatrické léčebny	-	87 v tom: lékaři	407,31
39	Lázeňské léčebny	-	88 farmaceuti	49,02
40	Ostatní lůžková zařízení	2	89 zdrav. prac. s jiným VŠ vzděl.	3,00
41	Samostatná ambulantní zařízení	209	90 jiní odborní pracovníci (VŠ, SŠ vč. dentistů)	54,26
42	Kojenecké ústavy a dětské domovy	-	91 SZP	1 224,57
43	Dětská centra a stacionáře	-	92 NZP	91,61
44	Stacionáře pro dospělé	-	93 PZP	215,13
45	Zvláštní zdrav. zařízení - ostatní	4	94 pedagogičtí pracovníci	6,00
46	Lékárný	20	95 THP	197,13
47	Výdejny léků a zdravotnických prostředků	1	96 dělníci a provozní pracovníci	403,47
48	Hygienická služba	1		
49	Ostatní zdravotnická zařízení	1		

Zdravotnictví okresu Příbram

97 Průměrná měsíční mzda v Kč			135 Nemocnice s poliklinikami, Příbram - státní		
98	Celkem	14 946	136	počet lůžek k 31.12.	443
99	z toho: lékaři	29 233	137	počet hospitalizovaných	14 461
100	SZP	14 875	138	prům. obs. lůžka na 1 úvazek lékaře/den	5,1
101 Doplnující ukazatele			139	prům. obs. lůžka na 1 SZP u lůžka/den	1,4
102	Ošetření (vyšetření) v ambulantní péči (bez SVLS)	1 678 905	140	využití lůžek ve dnech	220,4
103	na 1 obyvatele	15,6	141	průměrná ošetrovací doba	6,8
104	Výdaje VZP na 1 standardizovaného pojištěnce	.	142	náklady na 1 ošetrovací den	^
105 Zdravotní stav			143 MEDITERRA - Sedlčany s.r.o., nestátní		
106	Pracovní neschopnost		144	počet lůžek k 31.12.	99
107	prům. počet nemocensky pojištěných	37 279	145	počet hospitalizovaných	2 646
108	hlášené případy - absolutně	30 321	146	prům. obs. lůžka na 1 úvazek lékaře/den	6,9
109	na 100 pojištěnců	81,3	147	prům. obs. lůžka na 1 SZP u lůžka/den	1,9
110	průměrné trvání 1 případu	29,7	148	využití lůžek ve dnech	266,9
111	průměrné % pracovní neschopnosti	6,624	149	průměrná ošetrovací doba	10,0
112	Hlášená onemocnění		150	náklady na 1 ošetrovací den	^
113	jiné infekce způsobené salmonelami		151 Nemocnice s poliklinikou, Příbram - Zdaboř - nestátní		
	(A02)	355	152	počet lůžek k 31.12.	152
114	spála (A38)	37	153	počet hospitalizovaných	4 395
115	virová encefalitida přen.klíšťaty (A84)	32	154	prům. obs. lůžka na 1 úvazek lékaře/den	4,7
116	plané neštovice (B01)	477	155	prům. obs. lůžka na 1 SZP u lůžka/den	1,4
117	zarděnky (B06)	26	156	využití lůžek ve dnech	240,5
118	akutní virová hepatitida A (B15)	-	157	průměrná ošetrovací doba	8,3
119	akutní virová hepatitida B (B16)	8	158	náklady na 1 ošetrovací den	3 383
120	virová hepatitida ostatní (B17-19)	9			
121	epidemický zánět příušnic (B26)	38			
122	infekční mononukleóza (B27)	14			
123	scabies - svrab (B86)	31			
124	bakteriální meningitida (G00)	1			
125	syfilis (A50-53)	1			
126	gonokoková infekce (A54)	2			
127	TBC celkem (A15-19)	5			
128	z toho: dýchacího ústrojí (A15-16)	5			
129	zhoubné novotvary a nov. in situ (C00-97)(D00-09)	665			
130	Počet sebevražd (X60-84)	16			
131	Živě narození s vrozenou vadou	20			
132	Počet hlášených vrozených vad	34			
133	Počet léčených diabetiků k 31.12.	8 952			
134	Počet žen užívajících antikoncepci k 31.12.	10 578			

Zdravotnictví okresu Rakovník

1 Demografie		50 Lékárenská péče celkem		
2	Počet obyvatel k 1.7.	54 118	51 Počet obyvatel na 1 lékárnu	6 766
3	z toho: ženy	27 572	52 Farmaceuti (PP)	18,75
4	Počet obyvatel k 31.12.	54 128	53 Farmaceut. laboranti (PP)	21,95
5	z toho: ženy celkem	27 583	54 Počet exped. receptů a poukazů	458 827
6	z toho: ženy 15-49 let	13 224	55 Tržby za léčiva a zdrav. prostředky na 1 obyv.	3 277
7	děti (0-14 let)	8 331	56 Lůžka	
8	dorost (15-19 let)	3 519	57 Lůžka celkem	313
9	Index stáří	93,3	58 v tom: nemocnice celkem	261
10	Mrtvě narození	3	59 na 10 tis. ob. k 31.12.	48,2
11	Živě narození	471	60 z toho: privátní nemocnice	-
12	na 1 000 obyvatel	8,7	61 LDN	52
13	Zemřelí do 28 dnů	-	62 léčebny TRN	-
14	na 1 000 živě narozených	-	63 psychiatrické léčebny	-
15	Zemřelí do 1 roku	-	64 lázeňské léčebny	-
16	na 1 000 živě narozených	-	65 ostatní lůžková zařízení	-
17	Zemřelí celkem	631	66 Lékaři (PP)	
18	na 1 000 obyvatel	11,7	67 Lůžková péče celkem	32,50
19	z toho: novotvary	163	68 v tom: nemocnice	30,50
20	nemoci oběhové	310	69 LDN	2,00
21	poranění a otravy	56	70 léčebny TRN	-
22	Standardizovaná úmrtnost celkem	992,2	71 psychiatrické léčebny	-
23	z toho: muži	1 266,7	72 lázeňské léčebny	-
24	ženy	775,8	73 ostatní lůžková zařízení	-
25	Potraty	185	74 Ambulantní péče celkem	105,23
26	na 1 000 žen fertilního věku (15-49 let)	14,0	75 v tom: amb. části nemocnic	17,58
27	z toho: UPT	125	76 amb. části ost. lůžkových zařízení	-
28	na 1 000 žen fertilního věku	9,4	77 samostatná amb. zařízení celkem	87,65
29	Sňatky	292	78 z toho: PL pro dospělé	19,75
30	na 1 000 obyvatel	5,4	79 PL pro děti a dorost	12,00
31	Rozvody	178	80 PL stomatolog	26,80
32	na 1 000 obyvatel	3,3	81 PL gynekolog	5,55
33 Počty zdravotnických zařízení			82 ost. special.(bezSVLS)	16,55
34	Nemocnice	1	83 SVLS	7,20
35	z toho: privátní	-	84 Ostatní zdravotnická zařízení	4,75
36	Léčebny pro dlouhodobě nemocné	1	85 Evidenční počet pracovníků (PP)	
37	Léčebny TRN	-	86 Pracovníci celkem	745,34
38	Psychiatrické léčebny	-	87 v tom: lékaři	142,48
39	Lázeňské léčebny	-	88 farmaceuti	18,75
40	Ostatní lůžková zařízení	-	89 zdrav. prac. s jiným VŠ vzděl.	-
41	Samostatná ambulantní zařízení	102	90 jiní odborní pracovníci (VŠ, SŠ vč. dentistů)	16,00
42	Kojenecké ústavy a dětské domovy	-	91 SZP	388,81
43	Dětská centra a stacionáře	-	92 NZP	21,00
44	Stacionáře pro dospělé	-	93 PZP	51,97
45	Zvláštní zdrav. zařízení - ostatní	1	94 pedagogičtí pracovníci	-
46	Léčebny	8	95 THP	46,98
47	Výdejny léků a zdravotnických prostředků	1	96 dělníci a provozní pracovníci	59,35
48	Hygienická služba	1		
49	Ostatní zdravotnická zařízení	-		

Zdravotnictví okresu Rakovník

97 Průměrná měsíční mzda v Kč			135 Nemocnice s poliklinikou Rakovník - státní		
98	Celkem	15 826	136	počet lůžek k 31.12.	261
99	z toho: lékaři	26 507	137	počet hospitalizovaných	9 046
100	SZP	15 528	138	prům. obs. lůžka na 1 úvazek lékaře/den	6,0
101 Doplnující ukazatele			139	prům. obs. lůžka na 1 SZP u lůžka/den	1,4
102	Ošetření (vyšetření) v ambulantní péči (bez SVLS)	687 565	140	využití lůžek ve dnech	253,6
103	na 1 obyvatele	12,7	141	průměrná ošetrovací doba	7,4
104	Výdaje VZP na 1 standardizovaného pojištěnce	.	142	náklady na 1 ošetrovací den	2 769
105 Zdravotní stav					
106	Pracovní neschopnost				
107	prům. počet nemocensky pojištěných	18 863			
108	hlášené případy - absolutně	14 432			
109	na 100 pojištěnců	76,5			
110	průměrné trvání 1 případu	31,0			
111	průměrné % pracovní neschopnosti	6,505			
112	Hlášená onemocnění				
113	jiné infekce způsobené salmonelami				
	(A02)	260			
114	spála	(A38) 21			
115	virová encefalitida přen.klíšťaty	(A84) 2			
116	plané neštovice	(B01) 208			
117	zarděnky	(B06) 1			
118	akutní virová hepatitida A	(B15) -			
119	akutní virová hepatitida B	(B16) -			
120	virová hepatitida ostatní	(B17-19) 2			
121	epidemický zánět příušnic	(B26) 2			
122	infekční mononukleóza	(B27) 4			
123	scabies - svrab	(B86) 27			
124	bakteriální meningitida	(G00) -			
125	syfilis	(A50-53) 4			
126	gonokoková infekce	(A54) 3			
127	TBC celkem	(A15-19) 11			
128	z toho: dýchacího ústrojí	(A15-16) 9			
129	zhoubné novotvary a nov. in situ	(C00-97)(D00-09) 327			
130	Počet sebevražd	(X60-84) 11			
131	Živě narození s vrozenou vadou	13			
132	Počet hlášených vrozených vad	19			
133	Počet léčených diabetiků k 31.12.	3 592			
134	Počet žen užívajících antikoncepci k 31.12.	5 028			

Financování zdravotnictví v ČR v roce 2002 ^{*)}

Celkové výdaje na zdravotnictví ČR	168 520 mil. Kč
veřejné výdaje	154 066 mil. Kč
soukromé výdaje	14 454 mil. Kč
Celkové výdaje na 1 obyvatele (střední stav obyvatel 10 200 774)	16 520 Kč
Veřejné výdaje na 1 obyvatele	15 103 Kč
Soukromé výdaje na 1 obyvatele	1 417 Kč
Podíl celkových výdajů na HDP v %	7,41
Podíl veřejných výdajů na HDP v %	6,77
Celkové veřejné výdaje na zdravotnictví ČR	154 066 mil. Kč
ze státního rozpočtu (kapitola 335 a územních rozpočtů)	16 579 mil. Kč
z toho: neinvestiční	8 760 mil. Kč
výdaje zdravotních pojišťoven	137 487 mil. Kč
z toho: na zdravotní péči	132 533 mil. Kč
Průměrný počet pojištěnců zdravotních pojišťoven	10 333 493
Objem distribuovaných léčivých přípravků v ČR	48 032 mil. Kč
z toho na 1 obyvatele	4 709 Kč
Počet lékáren a výdejen v ČR	2 188
počet obyvatel na 1 lékárně resp. výdejnu	4 663

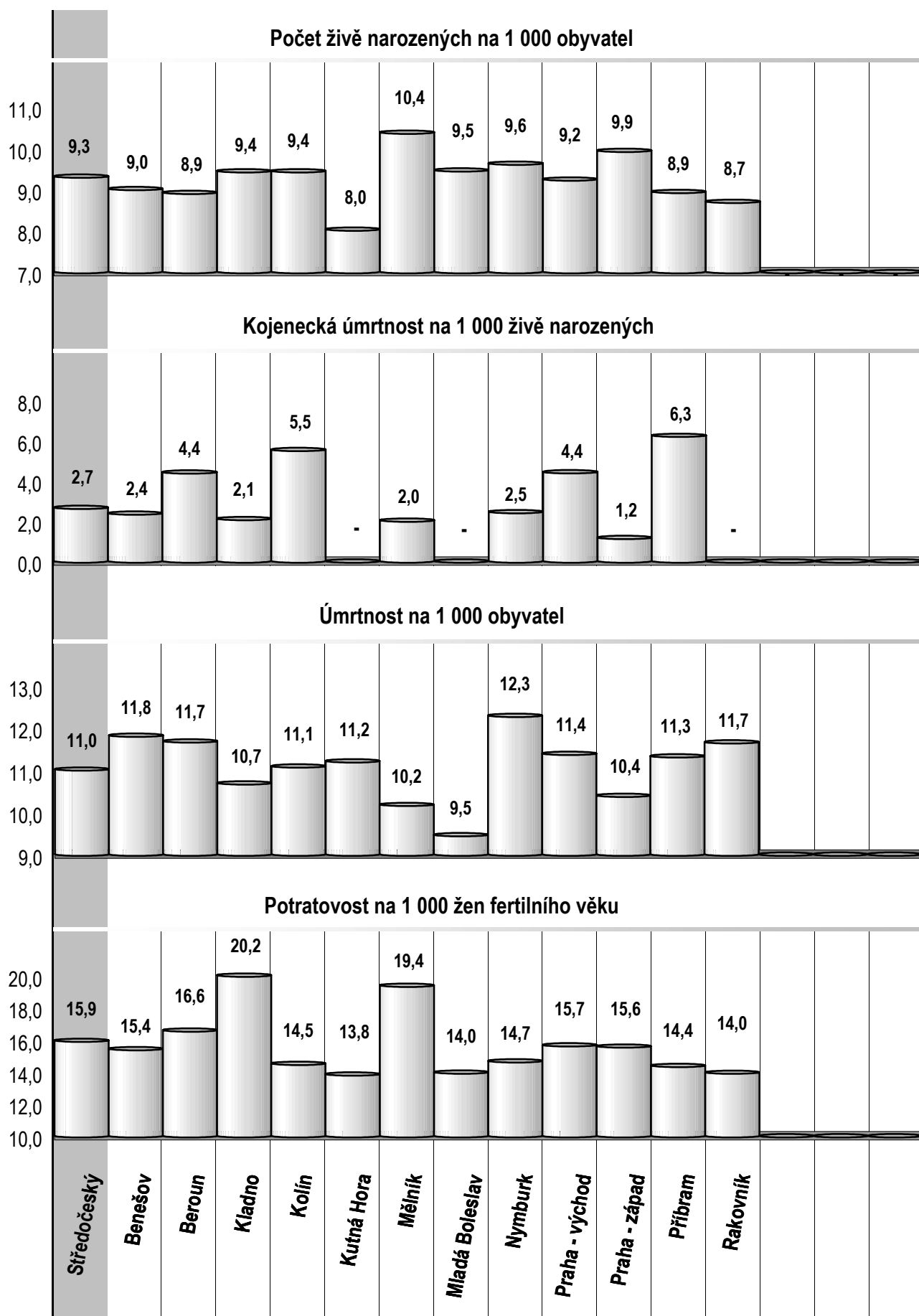
^{*)} Předběžné údaje

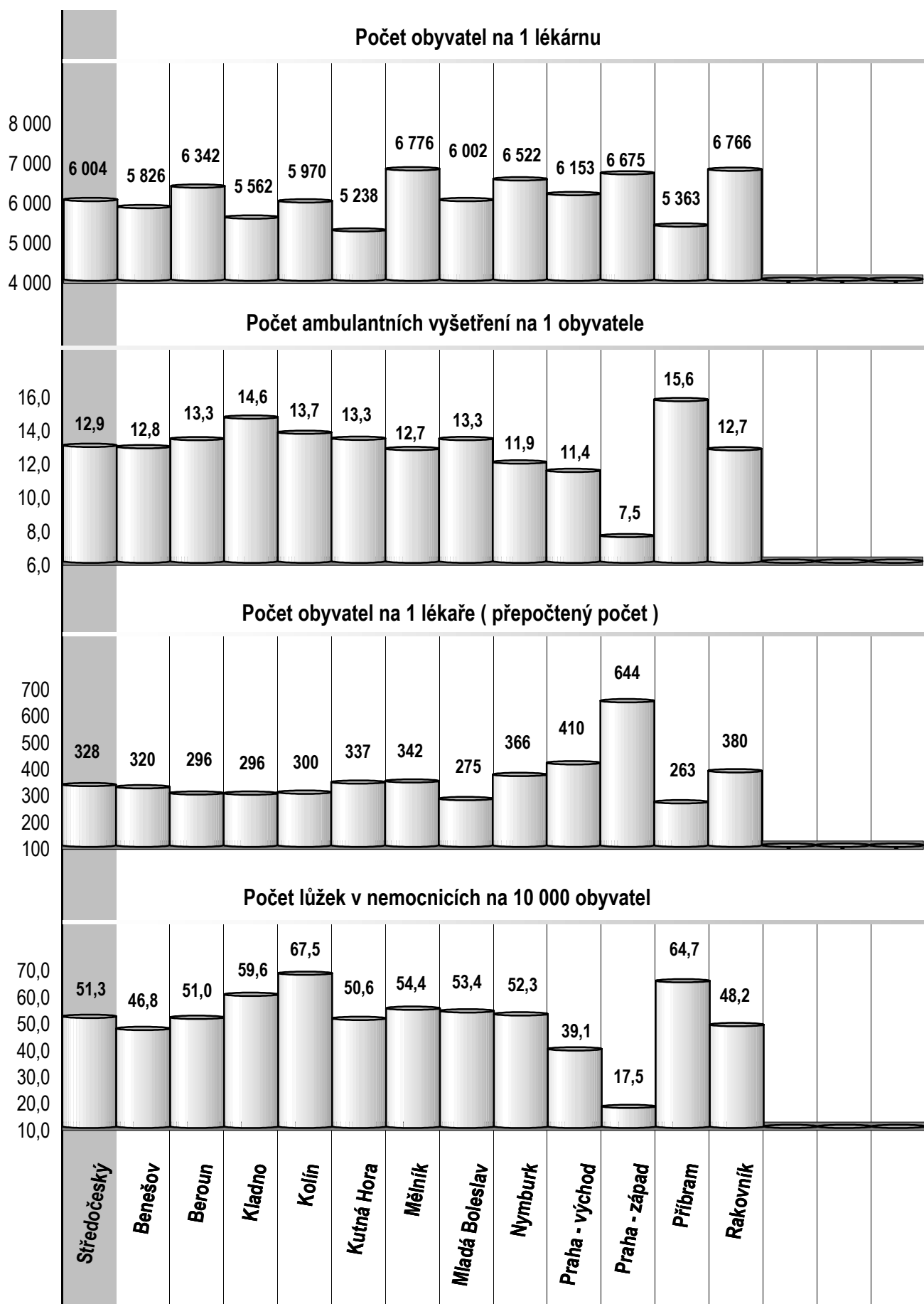
Zdroj dat: Český statistický úřad, Ministerstvo zdravotnictví, Státní ústav pro kontrolu léčiv,
Ústav zdravotnických informací a statistiky ČR

Smluvní pracovníci podle kategorií

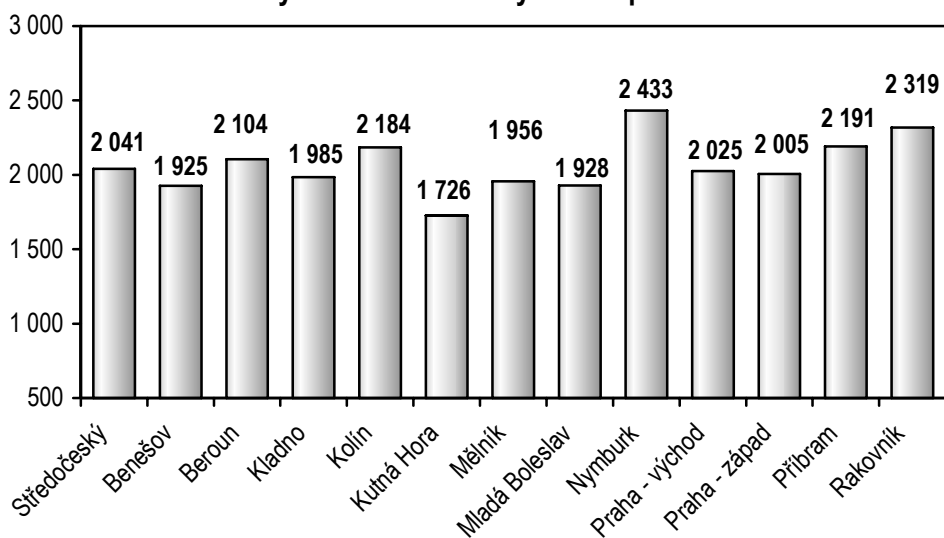
Území	Pracovníci (přepočtený počet)							celkem
	lékaři	farmaceuti	jiní odborní pracovníci ¹⁾	střední zdravotničtí pracovníci	nižší zdravotničtí pracovníci	pomocní zdravotničtí pracovníci	ostatní	
Středočeský kraj	265,41	8,88	25,58	144,75	14,58	14,17	83,57	556,94
Benešov	10,78	0,54	0,60	9,86	0,50	0,25	3,11	25,64
Beroun	12,00	0,32	1,00	6,87	0,20	1,30	2,43	24,12
Kladno	57,27	1,04	11,25	12,56	0,03	1,70	17,70	101,55
Kolín	22,87	1,26	0,26	23,36	1,00	2,33	10,55	61,63
Kutná Hora	13,40	-	-	16,15	-	-	1,04	30,59
Mělník	6,60	0,50	1,20	13,50	0,50	0,24	4,34	26,88
Mladá Boleslav	7,59	2,13	2,00	2,56	-	0,25	1,00	15,53
Nymburk	72,50	1,00	6,00	12,86	8,37	-	22,02	122,75
Praha-východ	27,10	0,10	0,62	25,40	1,10	6,10	5,66	66,08
Praha-západ	9,69	-	1,00	8,18	0,91	2,00	1,39	23,17
Příbram	24,61	1,99	0,65	10,42	1,97	-	13,23	52,87
Rakovník	1,00	-	1,00	3,03	-	-	1,10	6,13

¹⁾ Tj. zdravotničtí pracovníci s jiným VŠ vzděláním, jiní odborní pracovníci ve zdravotnictví s VŠ nebo SŠ vzděláním a dentisté (bez VŠ vzdělání)

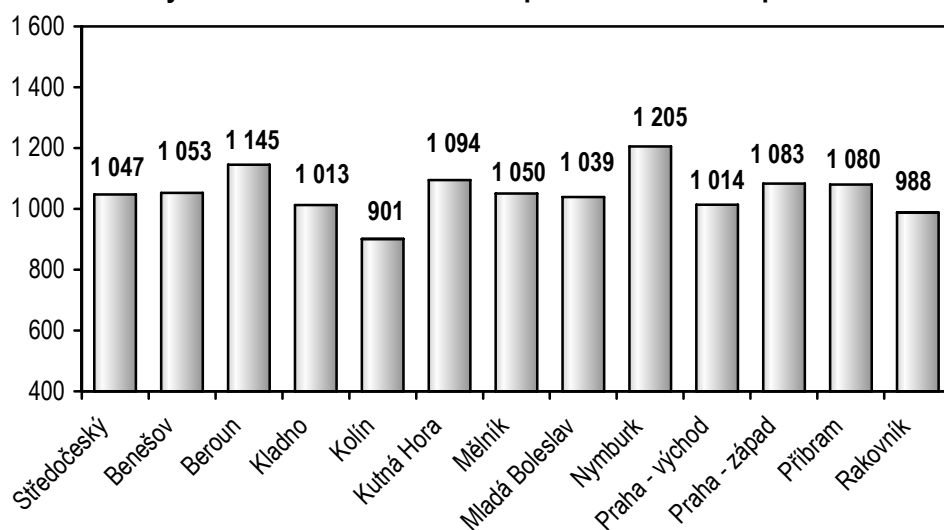




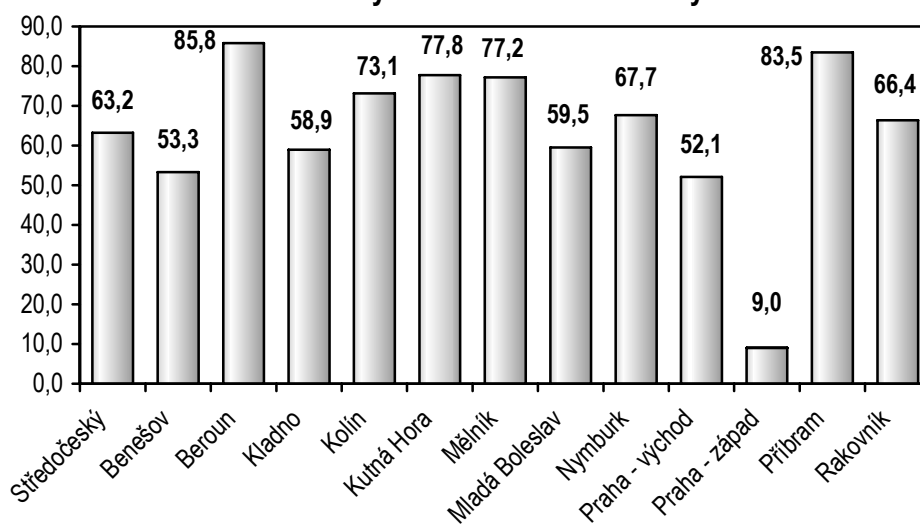
Počet obyvatel 15ti a víceletých na 1 praktického lékaře



Počet obyvatel ve věku 0 - 19 let na 1 praktického lékaře pro děti a dorost



Počet léčených diabetiků na 1 000 obyvatel



Zkratky

LDN	léčebna pro dlouhodobě nemocné
LSPP	lékařská služba první pomoci
NZP	nižší zdravotničtí pracovníci
PL	praktický lékař
PP	přepočtený počet
PZP	pomocní zdravotničtí pracovníci
SVLS	společné vyšetřovací a léčebné složky
SZP	střední zdravotničtí pracovníci
THP	technicko - hospodářští pracovníci
TBC	tuberkulóza
TRN	TBC + respirační nemoci
UPT	umělé přerušování těhotenství
VZP	Všeobecná zdravotní pojišťovna

Definice pojmů

Index stáří: - počet osob ve věku 65-ti let a více na 100 osob ve věku 0-14 let (k 31.12.)

Úmrtnost:

Standardizovaná - úmrtnost teoretické evropské populace („evropského standardu“) vypočtená z jednotlivých specifických úmrtností konkrétní populace

Kojenecká - počet zemřelých do 1 roku věku na 1 000 živě narozených

Novorozenecká - počet zemřelých do 28 dnů věku na 1 000 živě narozených.

Průměrné procento pracovní neschopnosti - podíl kalendářních dnů pracovní neschopnosti na celkovém kalendářním fondu ve sledovaném období.

Přepočtený počet pracovníků - součet úvazků jednotlivých pracovníků zdravotnických zařízení, přepočtený podle délky plné týdenní pracovní doby, stanovené pro dané zařízení či pracoviště. Obvyklá délka pracovní doby je 40 hodin týdně, dále to může být 39,5 hodin (pracoviště TRN), nebo 38,75 hodin (2-směnný provoz), 37,5 hodin (3-směnný nebo nepřetržitý provoz), 33,5 hodin (zdravotní důvody) a nebo 30 hodin (mladiství).

Evidenční počet pracovníků - počet pracovníků všech kategorií, stálých i dočasných, daného zařízení či pracoviště, kteří jsou k němu v pracovním, služebním či členském poměru (mají pracovní smlouvu) a vykonávají činnost.

Smluvní pracovníci - jsou pracovníci, kteří pracují v daném zdravotnickém zařízení a nepatří do evidenčního počtu zaměstnanců, tzn., že pracují buď:

- na dohody o pracích konaných mimo pracovní poměr,
- podle § 38 odst. 4 Zákoníku práce - dočasně přidělení k výkonu práce do jiné organizace (např. stáže),
- na smlouvu o dílo (dle občanského nebo obchodního zákoníku),
- jako spolupracující rodinný příslušník.

Využití lůžek ve dnech (maximální lůžkové kapacity)

= ošetrovací dny / průměrný počet lůžek.

ZDRAVOTNICTVÍ STŘEDOČESKÉHO KRAJE 2002

