

Zdravotnictví  
Středočeského kraje 2003

Vydal Ústav zdravotnických informací a statistiky České republiky

## **Zdravotnictví kraje**

Publikace je určena pro rychlou orientaci uživatele o základních charakteristikách zdravotnictví za kraj a jednotlivé okresy kraje. Obsahuje informace o obyvatelstvu a jeho pohybu, o síti zdravotnických zařízení a o jejich činnosti, dále uvádí informace o pracovnících a mzdách, o personálním vybavení lékařů podle druhu zařízení, zdravotním stavu obyvatelstva. Každý okresní přehled je doplněn i přehledem lůžkových zařízení s uvedením základních ukazatelů o jeho činnosti. Publikaci doplňují srovnávací grafy vybraných ukazatelů a informace o financování zdravotnictví v ČR.

## **Health Care in Statistical Data Region**

*The publication facilitates fast information on the basic characteristics of health care in the region and its districts. Data concern population and its movement, the network of health establishments and their activities, health personnel and wages, numbers of physicians by types of establishments and the state of health of the population. Each district survey is supplemented by a survey of bed establishments with basic indicators of their activity. The publication is supplemented by charts of selected indicators and by information on financing of health services in the CR.*

© ÚZIS ČR, 2004  
ISBN: 80-7280-359-X

## Obsah

Úvod .....	5
Metodické poznámky .....	6
Poznámky .....	7

## Tabulková část

Zdravotnictví Středočeského kraje .....	8
Zdravotnictví okresu Benešov .....	10
Zdravotnictví okresu Beroun .....	12
Zdravotnictví okresu Kladno .....	14
Zdravotnictví okresu Kolín .....	16
Zdravotnictví okresu Kutná Hora .....	18
Zdravotnictví okresu Mělník .....	20
Zdravotnictví okresu Mladá Boleslav .....	22
Zdravotnictví okresu Nymburk .....	24
Zdravotnictví okresu Praha - východ .....	26
Zdravotnictví okresu Praha - západ .....	28
Zdravotnictví okresu Příbram .....	30
Zdravotnictví okresu Rakovník .....	32
Financování zdravotnictví v ČR v roce 2003 .....	34

## Grafická část

Živě narození na 1 000 obyvatel .....	35
Kojenecká úmrtnost na 1 000 živě narozených .....	35
Úmrtnost na 1 000 obyvatel .....	35
Potraty na 1 000 žen fertilního věku .....	35
Počet obyvatel na 1 lékárnu .....	36
Počet ambulantních vyšetření na 1 obyvatele .....	36
Počet obyvatel na 1 lékaře .....	36
Počet lůžek v nemocnicích na 10 000 obyvatel .....	36
Počet obyvatel ve věku 15 let a více na 1 praktického lékaře .....	37
Počet obyvatel ve věku 0 - 19 let na 1 praktického lékaře pro děti a dorost .....	37
Počet léčených diabetiků na 1 000 obyvatel .....	38
Zkratky, definice pojmů .....	39



## Úvod

Předkládaná publikace podává komplexní přehled základních údajů o zdravotnictví ve Středočeském kraji. Cílem vydání této publikace je soustředit na jednom místě informace nejen o počtech zdravotnických zařízení, lékařů a dalšího zdravotnického personálu, velikosti lůžkového fondu a zdravotním stavu obyvatel, ale též v návaznosti na data o stavu a pohybu obyvatelstva na území tohoto kraje. Údaje jsou předkládány jednak jako přehled za celý kraj a jednak zvláště za jednotlivé okresy. Protože obdobná publikace je vydávána za všechny kraje, je možné vzájemné porovnání dat za okresy ostatních krajů.

Údaje jsou přehledně uspořádány do oddílů podle tematiky. V letošním roce je publikace rozšířena o oddíl s údaji za smluvní pracovníky. Za nemocnice, které k publikování dat poskytly souhlas, jsou zařazeny tabulky s dalšími vybranými ukazateli. V zájmu ochrany individuálních dat však nemohla být v některých případech i přes souhlas daného zařízení data za něj zveřejněna, neboť by následně bylo možné odvodit údaje za zařízení, které souhlas ke zveřejnění svých dat neposkytlo. Zdrojem publikovaných dat jsou údaje z Národního zdravotnického informačního systému (NZIS) a dále údaje poskytnuté Českým statistickým úřadem a Českou správou sociálního zabezpečení.

Publikace je určena všem uživatelům, kteří se zajímají o zdravotnickou situaci v kraji a jeho okresech, měla by však sloužit též nemocnicím a zdravotnickým zařízením okresu pro srovnávací účely. Prezentované údaje mohou využít i pracovníci zabývající se analýzami zdravotnictví v daných okresech. Údaje v publikaci jsou za zdravotnická zařízení všech zřizovatelů.

Zpracoval ÚZIS ČR  
Středočeský krajský odbor  
Centrum Lípa Nové Butovice,  
Seydlerova 2451, 158 01 PRAHA 5  
tel.: 251627409  
fax: 251627429  
e-mail: [masatovam@uzis.cz](mailto:masatovam@uzis.cz)  
http: [www.uzis.cz](http://www.uzis.cz)

## Metodické poznámky

Demografická data a údaje vztahující se k jednotlivým osobám jsou členěna do okresů zásadně podle bydliště. Údaje za zdravotnická zařízení jsou uvedena důsledně podle jejich sídla, tzn. že nejsou do údajů zahrnuta zdravotnická zařízení s územní působností pro kraj Středočeský sídlící na území hl. m. Prahy. Stejně tak mohou být ovlivněna data v jednotlivých okresech v případě, že na jejich území sídlí zařízení s celokrajskou působností (např. Územní středisko záchranné služby se sídlem v Kladně, avšak působností v celém kraji).

Údaje za zdravotnická zařízení zahrnují data bez ohledu na vlastnickou formu těchto zařízení, to znamená, že jsou jak za státní, tak i nestátní subjekty. Pokud není uvedeno jinak, prezentované údaje se týkají roku 2003 a jsou napočteny na obyvatelstvo k 1.7. Údaje týkající se zdravotnických zařízení a pracovníků jsou uváděny k 31.12. K roku 2002 se vztahují hlášená onemocnění syfilis a gonokokovou infekcí, počet živě narozených se zjištěnou vrozenou vadou a předběžné údaje o hlášených onemocněních zhoubnými novotvary.

Proti předchozí publikaci byly do počtu lékáren a výdejen zdravotnických prostředků v ř. 46 zahrnuta i odloučená pracoviště, neboť tento údaj lépe vystihuje informaci o síti těchto zařízení. Z celkového jejich počtu byla lékárenská péče v kraji zabezpečena 229 lékárnami (včetně ústavních) a výdejními léčiv a 11 výdejními zdravotnických prostředků. V přehledu o počtu lékařů byli vyčleněni zvlášť zubní lékaři.

V publikaci jsou uvedeny Poměrné náklady na 1 ošetřovací den. Jde o údaj, který využívá data z ročního statistického výkazu E (MZ) 6-12 (dále jen E612) o ekonomice zdravotnického zařízení (dále ZZ), které vede podvojně účetnictví a jeho Přílohy č. 1.

Poměrné náklady na 1 ošetřovací den jsou vypočítány podle následujícího vzorce:

Poměrné náklady na 1 ošetřovací den =  $L \cdot \{1 + (D + J + N) / (L + A)\} / T$ , kde:

L = náklady na lůžkovou zdravotní péči (viz výkaz E612, ř. 30, sl. 2)

D = náklady na zdravotní dopravu (viz výkaz E612, ř. 30, sl. 4)

J = náklady na jinou zdravotní péči (viz výkaz E612, ř. 30, sl. 5)

N = náklady na výkony nezdravotní (viz výkaz E612, ř. 30, sl. 6)

A = náklady na ambulantní péči (viz výkaz E612, ř. 30, sl. 3)

T = počet ošetřovacích dnů (viz výkaz E612, Příloha 1, ř. 33, sl. 1)

Výpočet byl proveden za zdravotnická zařízení, u kterých byly k dispozici všechny dílčí údaje. Do výpočtu byly zahrnuty údaje za celý právní subjekt, proto není tento ukazatel uveden u LDN a dalších lůžkových zařízení, která jsou začleněna v nemocnicích.

Tato metoda není zcela exaktní z hlediska ekonomů, ale poskytuje orientační hodnotu nákladů na 1 ošetřovací den, která v sobě zahrnuje podíly z nákladů, které není možné vyčlenit specificky pro lůžkovou část. Hodnoty se však mohou výrazně lišit v závislosti na druhu poskytované zdravotní péče v jednotlivých zdravotnických zařízeních.

## Poznámky

Tržby za léčiva a zdravotnické prostředky na 1 obyvatele (řádek 56)

**= za recepty a poukazy vč. doplatků, volný prodej**

Ošetření (vyšetření) v ambulantní péči (bez SVLS),

Ošetření (vyšetření) v ambulantní péči (bez SVLS) na 1 obyvatele (řádek 117, 118)

**= včetně vyšetření LSP**

Syfilis, Gonokoková infekce (řádek 139, 140)

**= údaje za rok 2002 (v době přípravy publikace nebyly údaje za rok 2003 k dispozici)**

**= údaj bez cizinců a bezdomovců**

TBC celkem, TBC dýchacího ústrojí (řádek 141, 142)

**= TBC nově zjištěná + recidivy, bakteriologicky ověřená i neověřená; údaj za kraj včetně cizinců a bezdomovců**

Zhoubné novotvary a novotvary in situ (řádek 143)

**= předběžné údaje za rok 2002;**

**údaj za kraj včetně bezdomovců**

Počet živě narozených s vrozenou vadou, Počet hlášených vrozených vad (řádek 146, 147)

**= údaje za rok 2002**

**= živě narození s vrozenou vadou (resp. počet vrozených vad) zjištěnou do 1 roku života - uvádění podle roku narození dítěte, tj. v roce 2002 ( v předchozích publikacích uvádění podle roku zjištění vady)**

**= v letošní publikaci poprvé včetně živě narozených s vrozenou vadou, za které nebylo odevzdáno Hlášení vrozené vady, ale vada byla uvedena na Zprávě o novorozenci**

Počet žen užívajících antikoncepci k 31.12. (řádek 149)

**= počet žen užívajících antikoncepci hormonální i nitroděložní**

## Značky v tabulkách

**Ležatá čárka (-)**

v tabulce na místě čísla značí, že se jev nevyskytoval

**Nula (0; 0,0; 0,00)**

znamená, že se jev vyskytl, ale hodnota vypočteného ukazatele je menší než polovina jednotky použité v tabulce

**Tečka (.)**

na místě čísla značí, že údaj není k dispozici nebo je nespolehlivý

**Ležatý křížek (x)**

značí, že zápis není možný z logických důvodů

**Stříška (^)**

ke zveřejnění údajů nebyl dán souhlas

## Zdravotnictví - Středočeský kraj

1 Demografie		51 Lékárenská péče celkem (vč. odloučených pracovišť)		
2	Počet obyvatel k 1.7.	1 131 404	52 Počet obyvatel na 1 lékárnou a výdejnu	4 732
3	z toho: ženy	577 744	53 Farmaceuti (PP)	454,90
4	Počet obyvatel k 31.12.	1 135 795	54 Farmaceutičtí laboranti (PP)	460,30
5	z toho: ženy celkem	579 778	55 Počet expedovaných receptů a poukazů	9 639 911
6	z toho: ženy 15-49 let	278 386	56 Tržby za léčiva a zdr.prostředky na 1 obyv.	3 384
7	děti (0-14 let)	173 291	<b>57 Lůžka</b>	
8	dorost (15-19 let)	71 479	58 Lůžka celkem	9 554
9	Index stáří	92,8	59 v tom: nemocnice celkem	5 756
10	Mrtvě narození	38	60 na 10 tis. obyv. k 31.12.	50,7
11	Živě narození	10 633	61 z toho: privátní nemocnice	987
12	na 1 000 obyvatel	9,4	62 LDN	1 133
13	Zemřelí do 28 dnů	14	63 léčebny TRN	160
14	na 1 000 živě narozených	1,3	64 psychiatrické léčebny	680
15	Zemřelí do 1 roku	33	65 lázeňské léčebny	886
16	na 1 000 živě narozených	3,1	66 ostatní lůžková zařízení	939
17	Zemřelí celkem	13 050	<b>67 Lékaři (PP)</b>	
18	na 1 000 obyvatel	11,5	68 Lůžková péče celkem	882,27
19	z toho: novotvary	3 426	69 v tom: nemocnice	728,00
20	nemoci oběhové	6 596	70 LDN	50,55
21	poranění a otravy	886	71 léčebny TRN	10,00
22	Standardizovaná úmrtnost celkem	941,1	72 psychiatrické léčebny	32,24
23	z toho: muži	1 206,2	73 lázeňské léčebny	16,44
24	ženy	743,1	74 ostatní lůžková zařízení	45,04
25	Potraty	4 291	75 Ambulantní péče (vč. SVLS) celkem	2 440,10
26	na 1 000 žen fertilního věku (15-49 let)	15,5	76 v tom: amb. části nemocnic	553,04
27	z toho: UPT	3 019	77 amb. části ost. lůžkových zařízení	21,38
28	na 1 000 žen fertilního věku	10,9	78 samostatná amb. zařízení celkem	1 865,68
29	Sňatky	5 587	79 z toho: PL pro dospělé	475,88
30	na 1 000 obyvatel	4,9	80 PL pro děti a dorost	234,00
31	Rozvody	3 837	81 praktický zubní lékař	502,51
32	na 1 000 obyvatel	3,4	82 praktický ženský lékař	105,32
<b>33 Počty zdravotnických zařízení</b>			83 ost. special. (vyjma SVLS)	397,40
34	Nemocnice	24	84 SVLS	204,43
35	z toho: privátní	7	85 Ostatní zdravotnická zařízení	97,14
36	Léčebny pro dlouhodobě nemocné	14	<b>86 Evidenční počet zaměstnanců a zaměstnavatelé (PP)</b>	
37	Léčebny TRN	1	87 Pracovníci celkem	19 108,56
38	Psychiatrické léčebny	2	88 v tom: lékaři	2 894,03
39	Lázeňské léčebny	4	89 zubní lékaři	526,37
40	Ostatní lůžková zařízení	7	90 farmaceuti	448,42
41	Samostatná ambulantní zařízení	2 176	91 zdrav. pracovníci s jiným VŠ vzděl.	57,59
42	Kojenecké ústavy a dětské domovy	5	92 jiní odborní pracovníci (VŠ, SŠ vč. dentistů)	338,55
43	Dětská centra a stacionáře	4	93 SZP	9 268,08
44	Stacionáře pro dospělé	1	94 NZP	647,64
45	Zvláštní zdravotnická zařízení - ostatní	14	95 PZP	1 443,01
46	Lékárný a výdejny (vč. odlouč. pracovišť)	240	96 pedagogičtí pracovníci	10,50
47	Hygienická služba celkem	1	97 THP	1 121,28
48	z toho: zdravotní ústav	1	98 dělníci a provozní pracovníci	2 353,09
49	krajská hygienická stanice	-		
50	Ostatní zdravotnická zařízení	4		



## Zdravotnictví - Středočeský kraj

99 Smluvní pracovníci (PP) ve zdravotnictví			119 Zdravotní stav - pokračování		
100	Pracovníci celkem	470,08	126	Hlášená onemocnění	
101	v tom: lékaři	245,66	127	jiné infekce způsobené salmonelami	
102	zubní lékaři	2,75		(A02)	2 872
103	farmaceuti	6,98	128	spála	(A38) 413
104	zdrav. pracovníci s jiným VŠ vzděl.	0,60	129	virová encefalitida přen. klíšťaty	(A84) 53
105	jiní odborní pracovníci (VŠ, SŠ vč. dentistů)	7,92	130	plané neštovice	(B01) 3 696
106	SZP	128,16	131	zarděnky	(B06) 5
107	NZP	14,22	132	akutní virová hepatitida A	(B15) 11
108	PZP	14,85	133	akutní virová hepatitida B	(B16) 79
109	pedagogičtí pracovníci	-	134	virová hepatitida ostatní	(B17-19) 95
110	THP	13,64	135	epidemický zánět průšnic	(B26) 312
111	dělníci a provozní pracovníci	35,30	136	infekční mononukleóza	(B27) 263
<b>112 Průměrná měsíční mzda v Kč (zákon č. 143/1992 Sb.)</b>			137	scabies - svrab	(B86) 433
113	Celkem	17 416	138	bakteriální meningitida	(G00) 13
114	z toho: lékaři	32 722	139	syfilis (r. 2002)	(A50-53) 45
115	SZP	17 254	140	gonokoková infekce (r. 2002)	(A54) 83
<b>116 Počet ambulantních ošetření (bez SVLS)</b>			141	TBC celkem	(A15-19) 116
117	Ošetření (vyšetření) v ambulantní péči	14 431 030	142	z toho: dýchacího ústrojí	(A15-16) 99
118	na 1 obyvatele	12,8	143	zhoubné novotvary a nov. in situ (r. 2002)	(C00-97)(D00-09) 6 033
<b>119 Zdravotní stav</b>			144	Sebevraždy	(X60-84) 195
120	Pracovní neschopnost		145	Vrozené vady (r. 2002)	
121	prům. počet nemocensky pojištěných	436 649	146	počet živě narozených s vroz. vadou	387
122	hlášené případy - absolutně	343 638	147	počet hlášených vrozených vad	552
123	- na 100 pojištěnců	78,7	148	Počet léčených diabetiků k 31.12.	75 062
124	průměrné trvání 1 případu	28,6	149	Počet žen užívajících antikoncepci k 31.12.	111 237
125	průměrné % pracovní neschopnosti	6,180			

## 150 Seznam zdravotnických zařízení

	Název zařízení	Vybrané ukazatele*						
		a	b	c	d	e	f	g
151	Nemocnice Středočeského kraje	5 756	197 308	5,7	1,6	261,9	7,7	^
152	OLÚ Středočeského kraje	2 912	21 593	18,7	3,2	323,0	43,5	.

## \* Vybrané ukazatele:

- |   |   |   |                             |
|---|---|---|-----------------------------|
| a | počet lůžek k 31.12.                        | e | využití lůžek ve dnech      |
| b | počet hospitalizovaných                     | f | průměrná ošetrovací doba    |
| c | prům. obsazená lůžka na 1 úvazek lékaře/den | g | náklady na 1 ošetrovací den |
| d | prům. obsazená lůžka na 1 SZP u lůžka/den   |   |                             |

## Zdravotnictví okresu Benešov

1 Demografie		51 Lékárenská péče celkem (vč. odloučených pracovišť)		
2	Počet obyvatel k 1.7.	93 204	52 Počet obyvatel na 1 lékárnou a výdejnu	3 891
3	z toho: ženy	47 319	53 Farmaceuti (PP)	44,84
4	Počet obyvatel k 31.12.	93 392	54 Farmaceutičtí laboranti (PP)	49,30
5	z toho: ženy celkem	47 381	55 Počet expedovaných receptů a poukazů	828 280
6	z toho: ženy 15-49 let	22 691	56 Tržby za léčiva a zdr.prostředky na 1 obyv.	3 423
7	děti (0-14 let)	14 052	<b>57 Lůžka</b>	
8	dorost (15-19 let)	6 112	58 Lůžka celkem	1 063
9	Index stáří	96,9	59 v tom: nemocnice celkem	436
10	Mrtvě narození	7	60 na 10 tis. obyv. k 31.12.	46,7
11	Živě narození	827	61 z toho: privátní nemocnice	-
12	na 1 000 obyvatel	8,9	62 LDN	189
13	Zemřelí do 28 dnů	1	63 léčebny TRN	160
14	na 1 000 živě narozených	1,2	64 psychiatrické léčebny	-
15	Zemřelí do 1 roku	3	65 lázeňské léčebny	-
16	na 1 000 živě narozených	3,6	66 ostatní lůžková zařízení	278
17	Zemřelí celkem	1 086	<b>67 Lékaři (PP)</b>	
18	na 1 000 obyvatel	11,7	68 Lůžková péče celkem	78,63
19	z toho: novotvary	262	69 v tom: nemocnice	50,10
20	nemoci oběhové	541	70 LDN	7,69
21	poranění a otravy	75	71 léčebny TRN	10,00
22	Standardizovaná úmrtnost celkem	928,3	72 psychiatrické léčebny	-
23	z toho: muži	1 208,8	73 lázeňské léčebny	-
24	ženy	719,2	74 ostatní lůžková zařízení	10,84
25	Potraty	354	75 Ambulantní péče (vč. SVLS) celkem	207,16
26	na 1 000 žen fertilního věku (15-49 let)	15,6	76 v tom: amb. části nemocnic	49,47
27	z toho: UPT	237	77 amb. části ost. lůžkových zařízení	2,30
28	na 1 000 žen fertilního věku	10,4	78 samostatná amb. zařízení celkem	155,39
29	Sňatky	425	79 z toho: PL pro dospělé	42,52
30	na 1 000 obyvatel	4,6	80 PL pro děti a dorost	19,20
31	Rozvody	247	81 praktický zubní lékař	44,38
32	na 1 000 obyvatel	2,7	82 praktický ženský lékař	12,35
<b>33 Počty zdravotnických zařízení</b>			83 ost. special. (vyjma SVLS)	35,34
34	Nemocnice	1	84 SVLS	21,39
35	z toho: privátní	-	85 Ostatní zdravotnická zařízení	0,75
36	Léčebny pro dlouhodobě nemocné	2	<b>86 Evidenční počet zaměstnanců a zaměstnavatelé (PP)</b>	
37	Léčebny TRN	1	87 Pracovníci celkem	1 631,43
38	Psychiatrické léčebny	-	88 v tom: lékaři	241,41
39	Lázeňské léčebny	-	89 zubní lékaři	45,13
40	Ostatní lůžková zařízení	2	90 farmaceuti	40,68
41	Samostatná ambulantní zařízení	202	91 zdrav. pracovníci s jiným VŠ vzděl.	2,00
42	Kojenecké ústavy a dětské domovy	-	92 jiní odborní pracovníci (VŠ, SŠ vč. dentistů)	22,18
43	Dětská centra a stacionáře	-	93 SZP	825,80
44	Stacionáře pro dospělé	1	94 NZP	14,19
45	Zvláštní zdravotnická zařízení - ostatní	-	95 PZP	130,93
46	Lékařny a výdejny (vč. odlouč. pracovišť)	24	96 pedagogičtí pracovníci	-
47	Hygienická služba celkem	-	97 THP	103,14
48	z toho: zdravotní ústav	-	98 dělníci a provozní pracovníci	205,97
49	krajská hygienická stanice	-		
50	Ostatní zdravotnická zařízení	-		

## Zdravotnictví okresu Benešov

99 Smluvní pracovníci (PP) ve zdravotnictví			119 Zdravotní stav - pokračování		
100	Pracovníci celkem	9,51	126	Hlášená onemocnění	
101	v tom: lékaři	1,69	127	jiné infekce způsobené salmonelami	
102	zubní lékaři	1,00		(A02)	321
103	farmaceuti	2,16	128	spála	(A38) 34
104	zdrav. pracovníci s jiným VŠ vzděl.	-	129	virová encefalitida přen. klíšťaty	(A84) 8
105	jiní odborní pracovníci (VŠ, SŠ vč. dentistů)	-	130	plané neštovice	(B01) 230
106	SZP	2,38	131	zarděnky	(B06) -
107	NZP	-	132	akutní virová hepatitida A	(B15) -
108	PZP	-	133	akutní virová hepatitida B	(B16) 4
109	pedagogičtí pracovníci	-	134	virová hepatitida ostatní	(B17-19) 5
110	THP	0,23	135	epidemický zánět průšnic	(B26) 17
111	dělníci a provozní pracovníci	2,05	136	infekční mononukleóza	(B27) 43
<b>112 Průměrná měsíční mzda v Kč (zákon č. 143/1992 Sb.)</b>			137	scabies - svrab	(B86) 15
113	Celkem	17 446	138	bakteriální meningitida	(G00) 2
114	z toho: lékaři	33 914	139	syfilis (r. 2002)	(A50-53) 3
115	SZP	16 543	140	gonokoková infekce (r. 2002)	(A54) 4
<b>116 Počet ambulantních ošetření (bez SVLS)</b>			141	TBC celkem	(A15-19) 9
117	Ošetření (vyšetření) v ambulantní péči	1 206 788	142	z toho: dýchacího ústrojí	(A15-16) 7
118	na 1 obyvatele	12,9	143	zhoubné novotvary a nov. in situ (r. 2002)	(C00-97)(D00-09) 442
<b>119 Zdravotní stav</b>			144	Sebevraždy	(X60-84) 21
120	Pracovní neschopnost		145	Vrozené vady (r. 2002)	
121	prům. počet nemocensky pojištěných	34 570	146	počet živě narozených s vroz. vadou	28
122	hlášené případy - absolutně	28 918	147	počet hlášených vrozených vad	35
123	- na 100 pojištěnců	83,7	148	Počet léčených diabetiků k 31.12.	5 098
124	průměrné trvání 1 případu	29,2	149	Počet žen užívajících antikoncepci k 31.12.	10 294
125	průměrné % pracovní neschopnosti	6,651			

## 150 Seznam zdravotnických zařízení

	Název zařízení	Vybrané ukazatele*						
		a	b	c	d	e	f	g
151	Nemocnice Rudolfa a Stefanie, Benešov	436	14 823	6,0	1,7	252,6	7,4	2 550
152	Rehabilitační ústav Kladruby	212	1 579	24,2	2,4	367,7	49,4	1 419
153	LDN, Sedlec - Prčice	80	296	33,6	4,1	412,9	111,8	939
154	FTN Ústav TRN Prosečnice, Krhanice	160	1 486	13,9	3,7	317,4	34,2	.
155	FTN LDN Prosečnice, Krhanice	109	468	20,9	3,8	350,1	81,6	.
156	Odborná dětská léčebna Choceřady	66	301	18,5	4,6	204,9	44,9	824

## \* Vybrané ukazatele:

a počet lůžek k 31.12.

b počet hospitalizovaných

c prům. obsazená lůžka na 1 úvazek lékaře/den

d prům. obsazená lůžka na 1 SZP u lůžka/den

e využití lůžek ve dnech

f průměrná ošetrovací doba

g náklady na 1 ošetrovací den

## Zdravotnictví okresu Beroun

1 Demografie		51 Lékárenská péče celkem (vč. odloučených pracovišť)		
2	Počet obyvatel k 1.7.	76 380	52 Počet obyvatel na 1 lékárnou a výdejnu	4 798
3	z toho: ženy	38 872	53 Farmaceuti (PP)	29,74
4	Počet obyvatel k 31.12.	76 773	54 Farmaceutičtí laboranti (PP)	21,50
5	z toho: ženy celkem	39 021	55 Počet expedovaných receptů a poukazů	701 633
6	z toho: ženy 15-49 let	18 720	56 Tržby za léčiva a zdr.prostředky na 1 obyv.	3 607
7	děti (0-14 let)	11 417	<b>57 Lůžka</b>	
8	dorost (15-19 let)	4 713	58 Lůžka celkem	458
9	Index stáří	95,6	59 v tom: nemocnice celkem	384
10	Mrtvě narození	1	60 na 10 tis. obyv. k 31.12.	50,0
11	Živě narození	682	61 z toho: privátní nemocnice	-
12	na 1 000 obyvatel	8,9	62 LDN	74
13	Zemřelí do 28 dnů	-	63 léčebny TRN	-
14	na 1 000 živě narozených	-	64 psychiatrické léčebny	-
15	Zemřelí do 1 roku	4	65 lázeňské léčebny	-
16	na 1 000 živě narozených	5,9	66 ostatní lůžková zařízení	-
17	Zemřelí celkem	897	<b>67 Lékaři (PP)</b>	
18	na 1 000 obyvatel	11,7	68 Lůžková péče celkem	65,64
19	z toho: novotvary	253	69 v tom: nemocnice	62,68
20	nemoci oběhové	426	70 LDN	2,96
21	poranění a otravy	64	71 léčebny TRN	-
22	Standardizovaná úmrtnost celkem	959,4	72 psychiatrické léčebny	-
23	z toho: muži	1 190,9	73 lázeňské léčebny	-
24	ženy	783,4	74 ostatní lůžková zařízení	-
25	Potraty	309	75 Ambulantní péče (vč. SVLS) celkem	179,07
26	na 1 000 žen fertilního věku (15-49 let)	16,6	76 v tom: amb. části nemocnic	38,24
27	z toho: UPT	192	77 amb. části ost. lůžkových zařízení	-
28	na 1 000 žen fertilního věku	10,3	78 samostatná amb. zařízení celkem	140,83
29	Sňatky	395	79 z toho: PL pro dospělé	30,45
30	na 1 000 obyvatel	5,2	80 PL pro děti a dorost	14,25
31	Rozvody	217	81 praktický zubní lékař	37,00
32	na 1 000 obyvatel	2,8	82 praktický ženský lékař	5,13
<b>33 Počty zdravotnických zařízení</b>			83 ost. special. (vyjma SVLS)	32,85
34	Nemocnice	2	84 SVLS	13,75
35	z toho: privátní	-	85 Ostatní zdravotnická zařízení	-
36	Léčebny pro dlouhodobě nemocné	1	<b>86 Evidenční počet zaměstnanců a zaměstnavatelé (PP)</b>	
37	Léčebny TRN	-	87 Pracovníci celkem	1 134,41
38	Psychiatrické léčebny	-	88 v tom: lékaři	205,91
39	Lázeňské léčebny	-	89 zubní lékaři	38,80
40	Ostatní lůžková zařízení	-	90 farmaceuti	28,92
41	Samostatná ambulantní zařízení	156	91 zdrav. pracovníci s jiným VŠ vzděl.	4,50
42	Kojenecké ústavy a dětské domovy	-	92 jiní odborní pracovníci (VŠ, SŠ vč. dentistů)	14,80
43	Dětská centra a stacionáře	-	93 SZP	568,85
44	Stacionáře pro dospělé	-	94 NZP	24,00
45	Zvláštní zdravotnická zařízení - ostatní	-	95 PZP	100,79
46	Lékárný a výdejny (vč. odlouč. pracovišť)	16	96 pedagogičtí pracovníci	-
47	Hygienická služba celkem	-	97 THP	59,20
48	z toho: zdravotní ústav	-	98 dělníci a provozní pracovníci	88,64
49	krajská hygienická stanice	-		
50	Ostatní zdravotnická zařízení	-		

## Zdravotnictví okresu Beroun

99 Smluvní pracovníci (PP) ve zdravotnictví			119 Zdravotní stav - pokračování		
100	Pracovníci celkem	18,39	126	Hlášená onemocnění	
101	v tom: lékaři	9,15	127	jiné infekce způsobené salmonelami	
102	zubní lékaři	-		(A02)	323
103	farmaceuti	0,82	128	spála	(A38) 13
104	zdrav. pracovníci s jiným VŠ vzděl.	-	129	virová encefalitida přen. klíšťaty	(A84) 2
105	jiní odborní pracovníci (VŠ, SŠ vč. dentistů)	0,10	130	plané neštovice	(B01) 124
106	SZP	2,76	131	zarděnky	(B06) -
107	NZP	-	132	akutní virová hepatitida A	(B15) -
108	PZP	0,10	133	akutní virová hepatitida B	(B16) -
109	pedagogičtí pracovníci	-	134	virová hepatitida ostatní	(B17-19) 11
110	THP	2,08	135	epidemický zánět průšnic	(B26) 5
111	dělníci a provozní pracovníci	3,38	136	infekční mononukleóza	(B27) 2
<b>112 Průměrná měsíční mzda v Kč (zákon č. 143/1992 Sb.)</b>			137	scabies - svrab	(B86) 11
113	Celkem	17 453	138	bakteriální meningitida	(G00) -
114	z toho: lékaři	32 950	139	syfilis (r. 2002)	(A50-53) 3
115	SZP	15 660	140	gonokoková infekce (r. 2002)	(A54) 4
<b>116 Počet ambulantních ošetření (bez SVLS)</b>			141	TBC celkem	(A15-19) 10
117	Ošetření (vyšetření) v ambulantní péči	1 060 226	142	z toho: dýchacího ústrojí	(A15-16) 9
118	na 1 obyvatele	13,9	143	zhoubné novotvary a nov. in situ (r. 2002)	(C00-97)(D00-09) 298
<b>119 Zdravotní stav</b>			144	Sebevraždy	(X60-84) 15
120	Pracovní neschopnost		145	Vrozené vady (r. 2002)	
121	prům. počet nemocensky pojištěných	32 021	146	počet živě narozených s vroz. vadou	33
122	hlášené případy - absolutně	26 349	147	počet hlášených vrozených vad	43
123	- na 100 pojištěnců	82,3	148	Počet léčených diabetiků k 31.12.	5 734
124	průměrné trvání 1 případu	29,6	149	Počet žen užívajících antikoncepci k 31.12.	12 568
125	průměrné % pracovní neschopnosti	6,680			

## 150 Seznam zdravotnických zařízení

	Název zařízení	Vybrané ukazatele*						
		a	b	c	d	e	f	g
151	Nemocnice Beroun	156	5 884	4,7	1,4	265,7	7,0	1 987
152	LDN Beroun	74	468	19,3	3,8	281,1	44,4	.
153	Nemocnice Hořovice	228	9 486	4,2	1,7	262,9	6,2	3 090

## \* Vybrané ukazatele:

- |   |   |   |                             |
|---|---|---|-----------------------------|
| a | počet lůžek k 31.12.                        | e | využití lůžek ve dnech      |
| b | počet hospitalizovaných                     | f | průměrná ošetrovací doba    |
| c | prům. obsazená lůžka na 1 úvazek lékaře/den | g | náklady na 1 ošetrovací den |
| d | prům. obsazená lůžka na 1 SZP u lůžka/den   |   |                             |

## Zdravotnictví okresu Kladno

1 Demografie		51 Lékárenská péče celkem (vč. odloučených pracovišť)		
2	Počet obyvatel k 1.7.	150 321	52 Počet obyvatel na 1 lékárnou a výdejnu	5 018
3	z toho: ženy	77 189	53 Farmaceuti (PP)	61,73
4	Počet obyvatel k 31.12.	150 536	54 Farmaceutičtí laboranti (PP)	60,82
5	z toho: ženy celkem	77 216	55 Počet expedovaných receptů a poukazů	1 356 768
6	z toho: ženy 15-49 let	36 923	56 Tržby za léčiva a zdr.prostředky na 1 obyv.	3 605
7	děti (0-14 let)	22 847	<b>57 Lůžka</b>	
8	dorost (15-19 let)	9 297	58 Lůžka celkem	1 082
9	Index stáří	93,3	59 v tom: nemocnice celkem	942
10	Mrtvě narození	2	60 na 10 tis. obyv. k 31.12.	62,6
11	Živě narození	1 474	61 z toho: privátní nemocnice	15
12	na 1 000 obyvatel	9,8	62 LDN	140
13	Zemřelí do 28 dnů	2	63 léčebny TRN	-
14	na 1 000 živě narozených	1,4	64 psychiatrické léčebny	-
15	Zemřelí do 1 roku	4	65 lázeňské léčebny	-
16	na 1 000 živě narozených	2,7	66 ostatní lůžková zařízení	-
17	Zemřelí celkem	1 693	<b>67 Lékaři (PP)</b>	
18	na 1 000 obyvatel	11,3	68 Lůžková péče celkem	150,30
19	z toho: novotvary	441	69 v tom: nemocnice	143,30
20	nemoci oběhové	910	70 LDN	7,00
21	poranění a otravy	93	71 léčebny TRN	-
22	Standardizovaná úmrtnost celkem	934,6	72 psychiatrické léčebny	-
23	z toho: muži	1 184,6	73 lázeňské léčebny	-
24	ženy	737,0	74 ostatní lůžková zařízení	-
25	Potraty	705	75 Ambulantní péče (vč. SVLS) celkem	322,60
26	na 1 000 žen fertilního věku (15-49 let)	19,1	76 v tom: amb. části nemocnic	87,83
27	z toho: UPT	535	77 amb. části ost. lůžkových zařízení	-
28	na 1 000 žen fertilního věku	14,5	78 samostatná amb. zařízení celkem	234,77
29	Sňatky	752	79 z toho: PL pro dospělé	61,95
30	na 1 000 obyvatel	5,0	80 PL pro děti a dorost	32,89
31	Rozvody	560	81 praktický zubní lékař	65,30
32	na 1 000 obyvatel	3,7	82 praktický ženský lékař	16,22
<b>33 Počty zdravotnických zařízení</b>			83 ost. special. (vyjma SVLS)	47,13
34	Nemocnice	3	84 SVLS	29,04
35	z toho: privátní	1	85 Ostatní zdravotnická zařízení	56,76
36	Léčebny pro dlouhodobě nemocné	1	<b>86 Evidenční počet zaměstnanců a zaměstnavatelé (PP)</b>	
37	Léčebny TRN	-	87 Pracovníci celkem	3 155,17
38	Psychiatrické léčebny	-	88 v tom: lékaři	459,17
39	Lázeňské léčebny	-	89 zubní lékaři	70,49
40	Ostatní lůžková zařízení	-	90 farmaceuti	62,73
41	Samostatná ambulantní zařízení	273	91 zdrav. pracovníci s jiným VŠ vzděl.	3,80
42	Kojenecké ústavy a dětské domovy	1	92 jiní odborní pracovníci (VŠ, SŠ vč. dentistů)	34,67
43	Dětská centra a stacionáře	1	93 SZP	1 512,69
44	Stacionáře pro dospělé	-	94 NZP	207,88
45	Zvláštní zdravotnická zařízení - ostatní	3	95 PZP	236,88
46	Lékárný a výdejny (vč. odlouč. pracovišť)	30	96 pedagogičtí pracovníci	1,00
47	Hygienická služba celkem	-	97 THP	189,61
48	z toho: zdravotní ústav	-	98 dělníci a provozní pracovníci	376,25
49	krajská hygienická stanice	-		
50	Ostatní zdravotnická zařízení	-		

## Zdravotnictví okresu Kladno

99 Smluvní pracovníci (PP) ve zdravotnictví			119 Zdravotní stav - pokračování		
100	Pracovníci celkem	242,66	126	Hlášená onemocnění	
101	v tom: lékaři	153,12	127	jiné infekce způsobené salmonelami	
102	zubní lékaři	0,80		(A02)	383
103	farmaceuti	-	128	spála	(A38) 54
104	zdrav. pracovníci s jiným VŠ vzděl.	-	129	virová encefalitida přen. klíšťaty	(A84) 9
105	jiní odborní pracovníci (VŠ, SŠ vč. dentistů)	0,80	130	plané neštovice	(B01) 640
106	SZP	69,10	131	zarděnky	(B06) -
107	NZP	8,37	132	akutní virová hepatitida A	(B15) 1
108	PZP	1,40	133	akutní virová hepatitida B	(B16) 28
109	pedagogičtí pracovníci	-	134	virová hepatitida ostatní	(B17-19) 18
110	THP	1,67	135	epidemický zánět průšnic	(B26) 31
111	dělníci a provozní pracovníci	7,40	136	infekční mononukleóza	(B27) 7
<b>112 Průměrná měsíční mzda v Kč (zákon č. 143/1992 Sb.)</b>			137	scabies - svrab	(B86) 43
113	Celkem	19 227	138	bakteriální meningitida	(G00) 1
114	z toho: lékaři	36 485	139	syfilis (r. 2002)	(A50-53) 7
115	SZP	19 037	140	gonokoková infekce (r. 2002)	(A54) 23
<b>116 Počet ambulantních ošetření (bez SVLS)</b>			141	TBC celkem	(A15-19) 9
117	Ošetření (vyšetření) v ambulantní péči	2 066 608	142	z toho: dýchacího ústrojí	(A15-16) 9
118	na 1 obyvatele	13,7	143	zhoubné novotvary a nov. in situ (r. 2002)	(C00-97)(D00-09) 944
<b>119 Zdravotní stav</b>			144	Sebevraždy	(X60-84) 28
120	Pracovní neschopnost		145	Vrozené vady (r. 2002)	
121	prům. počet nemocensky pojištěných	49 170	146	počet živě narozených s vroz. vadou	53
122	hlášené případy - absolutně	39 654	147	počet hlášených vrozených vad	79
123	- na 100 pojištěnců	80,6	148	Počet léčených diabetiků k 31.12.	10 454
124	průměrné trvání 1 případu	29,6	149	Počet žen užívajících antikoncepci k 31.12.	14 397
125	průměrné % pracovní neschopnosti	6,538			

## 150 Seznam zdravotnických zařízení

	Název zařízení	Vybrané ukazatele*						
		a	b	c	d	e	f	g
151	Nemocnice Kladno	645	23 584	3,6	1,3	215,9	6,0	^
152	Nemocnice Slaný	282	9 748	6,5	1,8	298,4	7,6	1 852
153	Geriatrické a rehabilitační centrum, Kladno	140	893	17,2	2,5	313,1	49,1	^
154	P-P Klinika s.r.o., Kladno	^	^	^	^	^	^	^

## \* Vybrané ukazatele:

- |   |   |   |                             |
|---|---|---|-----------------------------|
| a | počet lůžek k 31.12.                        | e | využití lůžek ve dnech      |
| b | počet hospitalizovaných                     | f | průměrná ošetrovací doba    |
| c | prům. obsazená lůžka na 1 úvazek lékaře/den | g | náklady na 1 ošetrovací den |
| d | prům. obsazená lůžka na 1 SZP u lůžka/den   |   |                             |

## Zdravotnictví okresu Kolín

1 Demografie		51 Lékárenská péče celkem (vč. odloučených pracovišť)		
2	Počet obyvatel k 1.7.	95 647	52 Počet obyvatel na 1 lékárnou a výdejnu	4 354
3	z toho: ženy	49 017	53 Farmaceuti (PP)	39,20
4	Počet obyvatel k 31.12.	95 786	54 Farmaceutičtí laboranti (PP)	39,94
5	z toho: ženy celkem	49 036	55 Počet expedovaných receptů a poukazů	859 599
6	z toho: ženy 15-49 let	23 089	56 Tržby za léčiva a zdr.prostředky na 1 obyv.	3 844
7	děti (0-14 let)	14 114	<b>57 Lůžka</b>	
8	dorost (15-19 let)	5 870	58 Lůžka celkem	715
9	Index stáří	102,6	59 v tom: nemocnice celkem	636
10	Mrtvě narození	4	60 na 10 tis. obyv. k 31.12.	66,4
11	Živě narození	956	61 z toho: privátní nemocnice	10
12	na 1 000 obyvatel	10,0	62 LDN	79
13	Zemřelí do 28 dnů	2	63 léčebny TRN	-
14	na 1 000 živě narozených	2,1	64 psychiatrické léčebny	-
15	Zemřelí do 1 roku	5	65 lázeňské léčebny	-
16	na 1 000 živě narozených	5,2	66 ostatní lůžková zařízení	-
17	Zemřelí celkem	1 249	<b>67 Lékaři (PP)</b>	
18	na 1 000 obyvatel	13,1	68 Lůžková péče celkem	80,38
19	z toho: novotvary	326	69 v tom: nemocnice	79,38
20	nemoci oběhové	608	70 LDN	1,00
21	poranění a otravy	99	71 léčebny TRN	-
22	Standardizovaná úmrtnost celkem	1 014,7	72 psychiatrické léčebny	-
23	z toho: muži	1 293,9	73 lázeňské léčebny	-
24	ženy	798,0	74 ostatní lůžková zařízení	-
25	Potraty	366	75 Ambulantní péče (vč. SVLS) celkem	223,18
26	na 1 000 žen fertilního věku (15-49 let)	15,8	76 v tom: amb. části nemocnic	72,82
27	z toho: UPT	238	77 amb. části ost. lůžkových zařízení	-
28	na 1 000 žen fertilního věku	10,3	78 samostatná amb. zařízení celkem	150,36
29	Sňatky	481	79 z toho: PL pro dospělé	37,20
30	na 1 000 obyvatel	5,0	80 PL pro děti a dorost	22,40
31	Rozvody	318	81 praktický zubní lékař	46,50
32	na 1 000 obyvatel	3,3	82 praktický ženský lékař	11,00
<b>33 Počty zdravotnických zařízení</b>			83 ost. special. (vyjma SVLS)	26,75
34	Nemocnice	3	84 SVLS	22,78
35	z toho: privátní	1	85 Ostatní zdravotnická zařízení	26,16
36	Léčebny pro dlouhodobě nemocné	1	<b>86 Evidenční počet zaměstnanců a zaměstnavatelé (PP)</b>	
37	Léčebny TRN	-	87 Pracovníci celkem	1 978,80
38	Psychiatrické léčebny	-	88 v tom: lékaři	281,22
39	Lázeňské léčebny	-	89 zubní lékaři	47,50
40	Ostatní lůžková zařízení	-	90 farmaceuti	38,70
41	Samostatná ambulantní zařízení	173	91 zdrav. pracovníci s jiným VŠ vzděl.	10,22
42	Kojenecké ústavy a dětské domovy	1	92 jiní odborní pracovníci (VŠ, SŠ vč. dentistů)	119,31
43	Dětská centra a stacionáře	-	93 SZP	901,35
44	Stacionáře pro dospělé	-	94 NZP	44,20
45	Zvláštní zdravotnická zařízení - ostatní	-	95 PZP	154,10
46	Lékařny a výdejny (vč. odlouč. pracovišť)	22	96 pedagogičtí pracovníci	-
47	Hygienická služba celkem	1	97 THP	127,83
48	z toho: zdravotní ústav	1	98 dělníci a provozní pracovníci	254,37
49	krajská hygienická stanice	-		
50	Ostatní zdravotnická zařízení	1		



## Zdravotnictví okresu Kolín

99 Smluvní pracovníci (PP) ve zdravotnictví			119 Zdravotní stav - pokračování		
100	Pracovníci celkem	51,43	126	Hlášená onemocnění	
101	v tom: lékaři	22,68	127	jiné infekce způsobené salmonelami	
102	zubní lékaři	-		(A02)	247
103	farmaceuti	0,50	128	spála	(A38) 23
104	zdrav. pracovníci s jiným VŠ vzděl.	-	129	virová encefalitida přen. klíšťaty	(A84) 3
105	jiní odborní pracovníci (VŠ, SŠ vč. dentistů)	3,17	130	plané neštovice	(B01) 463
106	SZP	12,11	131	zarděnky	(B06) -
107	NZP	-	132	akutní virová hepatitida A	(B15) -
108	PZP	1,90	133	akutní virová hepatitida B	(B16) 8
109	pedagogičtí pracovníci	-	134	virová hepatitida ostatní	(B17-19) 6
110	THP	2,88	135	epidemický zánět průšnic	(B26) 8
111	dělníci a provozní pracovníci	8,19	136	infekční mononukleóza	(B27) 48
<b>112 Průměrná měsíční mzda v Kč (zákon č. 143/1992 Sb.)</b>			137	scabies - svrab	(B86) 42
113	Celkem	17 331	138	bakteriální meningitida	(G00) 1
114	z toho: lékaři	32 480	139	syfilis (r. 2002)	(A50-53) 7
115	SZP	16 908	140	gonokoková infekce (r. 2002)	(A54) 9
<b>116 Počet ambulantních ošetření (bez SVLS)</b>			141	TBC celkem	(A15-19) 17
117	Ošetření (vyšetření) v ambulantní péči	1 315 458	142	z toho: dýchacího ústrojí	(A15-16) 14
118	na 1 obyvatele	13,8	143	zhoubné novotvary a nov. in situ (r. 2002)	(C00-97)(D00-09) 582
<b>119 Zdravotní stav</b>			144	Sebevraždy	(X60-84) 18
120	Pracovní neschopnost		145	Vrozené vady (r. 2002)	
121	prům. počet nemocensky pojištěných	33 317	146	počet živě narozených s vroz. vadou	61
122	hlášené případy - absolutně	24 012	147	počet hlášených vrozených vad	86
123	- na 100 pojištěnců	72,1	148	Počet léčených diabetiků k 31.12.	7 388
124	průměrné trvání 1 případu	26,8	149	Počet žen užívajících antikoncepci k 31.12.	9 220
125	průměrné % pracovní neschopnosti	5,290			

## 150 Seznam zdravotnických zařízení

	Název zařízení	Vybrané ukazatele*						
		a	b	c	d	e	f	g
151	Nemocnice Kolín	558	18 356	5,7	1,6	238,3	7,3	^
152	Nemocnice s poliklinikou, Český Brod	68	2 931	3,8	2,2	292,5	6,8	1 671
153	Nemocnice s poliklinikou - LDN, Český Brod	79	473	71,8	3,6	331,8	55,5	.
154	Nemocnice ANESAN s.r.o. Český Brod	^	^	^	^	^	^	^

## \* Vybrané ukazatele:

a počet lůžek k 31.12.

b počet hospitalizovaných

c prům. obsazená lůžka na 1 úvazek lékaře/den

d prům. obsazená lůžka na 1 SZP u lůžka/den

e využití lůžek ve dnech

f průměrná ošetrovací doba

g náklady na 1 ošetrovací den

## Zdravotnictví okresu Kutná Hora

1 Demografie		51 Lékárenská péče celkem (vč. odloučených pracovišť)		
2	Počet obyvatel k 1.7.	73 269	52 Počet obyvatel na 1 lékárnou a výdejnu	3 866
3	z toho: ženy	37 310	53 Farmaceuti (PP)	30,96
4	Počet obyvatel k 31.12.	73 452	54 Farmaceutičtí laboranti (PP)	36,91
5	z toho: ženy celkem	37 340	55 Počet expedovaných receptů a poukazů	749 969
6	z toho: ženy 15-49 let	17 758	56 Tržby za léčiva a zdr.prostředky na 1 obyv.	3 568
7	děti (0-14 let)	11 061	<b>57 Lůžka</b>	
8	dorost (15-19 let)	4 744	58 Lůžka celkem	422
9	Index stáří	100,4	59 v tom: nemocnice celkem	360
10	Mrtvě narození	3	60 na 10 tis. obyv. k 31.12.	49,0
11	Živě narození	610	61 z toho: privátní nemocnice	-
12	na 1 000 obyvatel	8,3	62 LDN	62
13	Zemřelí do 28 dnů	-	63 léčebny TRN	-
14	na 1 000 živě narozených	-	64 psychiatrické léčebny	-
15	Zemřelí do 1 roku	1	65 lázeňské léčebny	-
16	na 1 000 živě narozených	1,6	66 ostatní lůžková zařízení	-
17	Zemřelí celkem	800	<b>67 Lékaři (PP)</b>	
18	na 1 000 obyvatel	10,9	68 Lůžková péče celkem	44,84
19	z toho: novotvary	221	69 v tom: nemocnice	41,54
20	nemoci oběhové	375	70 LDN	3,30
21	poranění a otravy	48	71 léčebny TRN	-
22	Standardizovaná úmrtnost celkem	858,2	72 psychiatrické léčebny	-
23	z toho: muži	1 080,3	73 lázeňské léčebny	-
24	ženy	709,7	74 ostatní lůžková zařízení	-
25	Potraty	263	75 Ambulantní péče (vč. SVLS) celkem	168,29
26	na 1 000 žen fertilního věku (15-49 let)	14,8	76 v tom: amb. části nemocnic	38,04
27	z toho: UPT	163	77 amb. části ost. lůžkových zařízení	-
28	na 1 000 žen fertilního věku	9,2	78 samostatná amb. zařízení celkem	130,25
29	Sňatky	321	79 z toho: PL pro dospělé	37,90
30	na 1 000 obyvatel	4,4	80 PL pro děti a dorost	13,65
31	Rozvody	224	81 praktický zubní lékař	32,71
32	na 1 000 obyvatel	3,1	82 praktický ženský lékař	6,39
<b>33 Počty zdravotnických zařízení</b>			83 ost. special. (vyjma SVLS)	29,70
34	Nemocnice	2	84 SVLS	11,55
35	z toho: privátní	-	85 Ostatní zdravotnická zařízení	-
36	Léčebny pro dlouhodobě nemocné	2	<b>86 Evidenční počet zaměstnanců a zaměstnavatelé (PP)</b>	
37	Léčebny TRN	-	87 Pracovníci celkem	1 049,38
38	Psychiatrické léčebny	-	88 v tom: lékaři	176,65
39	Lázeňské léčebny	-	89 zubní lékaři	36,48
40	Ostatní lůžková zařízení	-	90 farmaceuti	30,96
41	Samostatná ambulantní zařízení	163	91 zdrav. pracovníci s jiným VŠ vzděl.	4,95
42	Kojenecké ústavy a dětské domovy	-	92 jiní odborní pracovníci (VŠ, SŠ vč. dentistů)	5,50
43	Dětská centra a stacionáře	-	93 SZP	523,01
44	Stacionáře pro dospělé	-	94 NZP	22,20
45	Zvláštní zdravotnická zařízení - ostatní	-	95 PZP	92,76
46	Léčárny a výdejny (vč. odlouč. pracovišť)	19	96 pedagogičtí pracovníci	-
47	Hygienická služba celkem	-	97 THP	52,18
48	z toho: zdravotní ústav	-	98 dělníci a provozní pracovníci	104,69
49	krajská hygienická stanice	-		
50	Ostatní zdravotnická zařízení	-		

## Zdravotnictví okresu Kutná Hora

99 Smluvní pracovníci (PP) ve zdravotnictví			119 Zdravotní stav - pokračování		
100	Pracovníci celkem	3,55	126	Hlášená onemocnění	
101	v tom: lékaři	1,30	127	jiné infekce způsobené salmonelami	
102	zubní lékaři	-		(A02)	171
103	farmaceuti	-	128	spála	(A38) 8
104	zdrav. pracovníci s jiným VŠ vzděl.	-	129	virová encefalitida přen. klíšťaty	(A84) 3
105	jiní odborní pracovníci (VŠ, SŠ vč. dentistů)	0,65	130	plané neštovice	(B01) 107
106	SZP	1,60	131	zarděnky	(B06) -
107	NZP	-	132	akutní virová hepatitida A	(B15) -
108	PZP	-	133	akutní virová hepatitida B	(B16) 4
109	pedagogičtí pracovníci	-	134	virová hepatitida ostatní	(B17-19) 2
110	THP	-	135	epidemický zánět průšnic	(B26) 15
111	dělníci a provozní pracovníci	-	136	infekční mononukleóza	(B27) 4
<b>112 Průměrná měsíční mzda v Kč (zákon č. 143/1992 Sb.)</b>			137	scabies - svrab	(B86) 36
113	Celkem	16 052	138	bakteriální meningitida	(G00) 1
114	z toho: lékaři	30 627	139	syfilis (r. 2002)	(A50-53) 4
115	SZP	16 229	140	gonokoková infekce (r. 2002)	(A54) 2
<b>116 Počet ambulantních ošetření (bez SVLS)</b>			141	TBC celkem	(A15-19) 5
117	Ošetření (vyšetření) v ambulantní péči	1 012 957	142	z toho: dýchacího ústrojí	(A15-16) 3
118	na 1 obyvatele	13,8	143	zhoubné novotvary a nov. in situ (r. 2002)	(C00-97)(D00-09) 363
<b>119 Zdravotní stav</b>			144	Sebevraždy	(X60-84) 5
120	Pracovní neschopnost		145	Vrozené vady (r. 2002)	
121	prům. počet nemocensky pojištěných	25 772	146	počet živě narozených s vroz. vadou	19
122	hlášené případy - absolutně	20 460	147	počet hlášených vrozených vad	34
123	- na 100 pojištěnců	79,4	148	Počet léčených diabetiků k 31.12.	6 029
124	průměrné trvání 1 případu	29,2	149	Počet žen užívajících antikoncepci k 31.12.	7 547
125	průměrné % pracovní neschopnosti	6,342			

## 150 Seznam zdravotnických zařízení

	Název zařízení	Vybrané ukazatele*						
		a	b	c	d	e	f	g
151	Nemocnice s ambulantní částí, Kutná Hora	187	7 736	5,9	1,8	273,2	6,9	^
152	LDN, Kutná Hora	32	164	16,6	3,1	321,7	62,8	.
153	Městská nemocnice, Čáslav	173	6 084	7,6	1,8	265,2	7,5	2 117
154	LDN, Čáslav	30	183	18,7	4,3	363,7	59,8	.

## \* Vybrané ukazatele:

a počet lůžek k 31.12.

b počet hospitalizovaných

c prům. obsazená lůžka na 1 úvazek lékaře/den

d prům. obsazená lůžka na 1 SZP u lůžka/den

e využití lůžek ve dnech

f průměrná ošetrovací doba

g náklady na 1 ošetrovací den

## Zdravotnictví okresu Mělník

1 Demografie		51 Lékárenská péče celkem (vč. odloučených pracovišť)		
2	Počet obyvatel k 1.7.	95 086	52 Počet obyvatel na 1 lékárnou a výdejnu	4 539
3	z toho: ženy	48 545	53 Farmaceuti (PP)	34,50
4	Počet obyvatel k 31.12.	95 315	54 Farmaceutičtí laboranti (PP)	31,63
5	z toho: ženy celkem	48 673	55 Počet expedovaných receptů a poukazů	668 178
6	z toho: ženy 15-49 let	23 310	56 Tržby za léčiva a zdr.prostředky na 1 obyv.	2 954
7	děti (0-14 let)	15 010	<b>57 Lůžka</b>	
8	dorost (15-19 let)	6 074	58 Lůžka celkem	619
9	Index stáří	85,5	59 v tom: nemocnice celkem	487
10	Mrtvě narození	1	60 na 10 tis. obyv. k 31.12.	51,1
11	Živě narození	915	61 z toho: privátní nemocnice	97
12	na 1 000 obyvatel	9,6	62 LDN	132
13	Zemřelí do 28 dnů	1	63 léčebny TRN	-
14	na 1 000 živě narozených	1,1	64 psychiatrické léčebny	-
15	Zemřelí do 1 roku	6	65 lázeňské léčebny	-
16	na 1 000 živě narozených	6,6	66 ostatní lůžková zařízení	-
17	Zemřelí celkem	1 019	<b>67 Lékaři (PP)</b>	
18	na 1 000 obyvatel	10,7	68 Lůžková péče celkem	74,80
19	z toho: novotvary	269	69 v tom: nemocnice	69,20
20	nemoci oběhové	558	70 LDN	5,60
21	poranění a otravy	62	71 léčebny TRN	-
22	Standardizovaná úmrtnost celkem	922,6	72 psychiatrické léčebny	-
23	z toho: muži	1 198,1	73 lázeňské léčebny	-
24	ženy	726,6	74 ostatní lůžková zařízení	-
25	Potraty	431	75 Ambulantní péče (vč. SVLS) celkem	201,88
26	na 1 000 žen fertilního věku (15-49 let)	18,5	76 v tom: amb. části nemocnic	50,83
27	z toho: UPT	314	77 amb. části ost. lůžkových zařízení	-
28	na 1 000 žen fertilního věku	13,5	78 samostatná amb. zařízení celkem	151,05
29	Sňatky	455	79 z toho: PL pro dospělé	41,69
30	na 1 000 obyvatel	4,8	80 PL pro děti a dorost	20,25
31	Rozvody	355	81 praktický zubní lékař	36,80
32	na 1 000 obyvatel	3,7	82 praktický ženský lékař	8,11
<b>33 Počty zdravotnických zařízení</b>			83 ost. special. (vyjma SVLS)	34,30
34	Nemocnice	2	84 SVLS	16,90
35	z toho: privátní	1	85 Ostatní zdravotnická zařízení	4,85
36	Léčebny pro dlouhodobě nemocné	1	<b>86 Evidenční počet zaměstnanců a zaměstnavatelé (PP)</b>	
37	Léčebny TRN	-	87 Pracovníci celkem	1 382,47
38	Psychiatrické léčebny	-	88 v tom: lékaři	242,73
39	Lázeňské léčebny	-	89 zubní lékaři	38,80
40	Ostatní lůžková zařízení	-	90 farmaceuti	34,25
41	Samostatná ambulantní zařízení	172	91 zdrav. pracovníci s jiným VŠ vzděl.	4,60
42	Kojenecké ústavy a dětské domovy	-	92 jiní odborní pracovníci (VŠ, SŠ vč. dentistů)	9,80
43	Dětská centra a stacionáře	3	93 SZP	701,86
44	Stacionáře pro dospělé	-	94 NZP	57,50
45	Zvláštní zdravotnická zařízení - ostatní	2	95 PZP	84,94
46	Léčárny a výdejny (vč. odlouč. pracovišť)	21	96 pedagogičtí pracovníci	2,50
47	Hygienická služba celkem	-	97 THP	76,50
48	z toho: zdravotní ústav	-	98 dělníci a provozní pracovníci	128,99
49	krajská hygienická stanice	-		
50	Ostatní zdravotnická zařízení	-		

## Zdravotnictví okresu Mělník

99 Smluvní pracovníci (PP) ve zdravotnictví			119 Zdravotní stav - pokračování		
100	Pracovníci celkem	19,57	126	Hlášená onemocnění	
101	v tom: lékaři	8,75	127	jiné infekce způsobené salmonelami	
102	zubní lékaři	-		(A02)	178
103	farmaceuti	0,25	128	spála	(A38) 76
104	zdrav. pracovníci s jiným VŠ vzděl.	0,10	129	virová encefalitida přen. klíšťaty	(A84) 2
105	jiní odborní pracovníci (VŠ, SŠ vč. dentistů)	0,20	130	plané neštovice	(B01) 242
106	SZP	8,10	131	zarděnky	(B06) -
107	NZP	1,00	132	akutní virová hepatitida A	(B15) 2
108	PZP	0,10	133	akutní virová hepatitida B	(B16) 5
109	pedagogičtí pracovníci	-	134	virová hepatitida ostatní	(B17-19) 19
110	THP	0,70	135	epidemický zánět průšnic	(B26) 11
111	dělníci a provozní pracovníci	0,37	136	infekční mononukleóza	(B27) 30
<b>112 Průměrná měsíční mzda v Kč (zákon č. 143/1992 Sb.)</b>			137	scabies - svrab	(B86) 48
113	Celkem	17 350	138	bakteriální meningitida	(G00) 2
114	z toho: lékaři	33 360	139	syfilis (r. 2002)	(A50-53) 1
115	SZP	17 653	140	gonokoková infekce (r. 2002)	(A54) 9
<b>116 Počet ambulantních ošetření (bez SVLS)</b>			141	TBC celkem	(A15-19) 6
117	Ošetření (vyšetření) v ambulantní péči	1 171 849	142	z toho: dýchacího ústrojí	(A15-16) 6
118	na 1 obyvatele	12,3	143	zhoubné novotvary a nov. in situ (r. 2002)	(C00-97)(D00-09) 559
<b>119 Zdravotní stav</b>			144	Sebevraždy	(X60-84) 17
120	Pracovní neschopnost		145	Vrozené vady (r. 2002)	
121	prům. počet nemocensky pojištěných	29 801	146	počet živě narozených s vroz. vadou	26
122	hlášené případy - absolutně	22 209	147	počet hlášených vrozených vad	37
123	- na 100 pojištěnců	74,5	148	Počet léčených diabetiků k 31.12.	7 759
124	průměrné trvání 1 případu	26,7	149	Počet žen užívajících antikoncepci k 31.12.	8 940
125	průměrné % pracovní neschopnosti	5,443			

## 150 Seznam zdravotnických zařízení

	Název zařízení	Vybrané ukazatele*						
		a	b	c	d	e	f	g
151	Nemocnice s poliklinikou, Mělník	390	12 074	6,9	1,7	270,5	9,4	2 208
152	Městská nemocnice Neratovice	^	^	^	^	^	^	^
153	LDN, Kralupy nad Vltavou	^	^	^	^	^	^	^

## \* Vybrané ukazatele:

a počet lůžek k 31.12.

b počet hospitalizovaných

c prům. obsazená lůžka na 1 úvazek lékaře/den

d prům. obsazená lůžka na 1 SZP u lůžka/den

e využití lůžek ve dnech

f průměrná ošetrovací doba

g náklady na 1 ošetrovací den

## Zdravotnictví okresu Mladá Boleslav

1 Demografie		51 Lékárenská péče celkem (vč. odloučených pracovišť)		
2	Počet obyvatel k 1.7.	113 973	52 Počet obyvatel na 1 lékárnou a výdejnu	4 778
3	z toho: ženy	57 977	53 Farmaceuti (PP)	47,02
4	Počet obyvatel k 31.12.	114 664	54 Farmaceutičtí laboranti (PP)	51,30
5	z toho: ženy celkem	58 228	55 Počet expedovaných receptů a poukazů	997 078
6	z toho: ženy 15-49 let	28 395	56 Tržby za léčiva a zdr.prostředky na 1 obyv.	4 252
7	děti (0-14 let)	17 333	<b>57 Lůžka</b>	
8	dorost (15-19 let)	7 236	58 Lůžka celkem	1 339
9	Index stáří	89,7	59 v tom: nemocnice celkem	609
10	Mrtvě narození	4	60 na 10 tis. obyv. k 31.12.	53,1
11	Živě narození	1 008	61 z toho: privátní nemocnice	-
12	na 1 000 obyvatel	8,8	62 LDN	100
13	Zemřelí do 28 dnů	3	63 léčebny TRN	-
14	na 1 000 živě narozených	3,0	64 psychiatrické léčebny	600
15	Zemřelí do 1 roku	3	65 lázeňské léčebny	-
16	na 1 000 živě narozených	3,0	66 ostatní lůžková zařízení	30
17	Zemřelí celkem	1 188	<b>67 Lékaři (PP)</b>	
18	na 1 000 obyvatel	10,4	68 Lůžková péče celkem	124,34
19	z toho: novotvary	335	69 v tom: nemocnice	83,85
20	nemoci oběhové	545	70 LDN	5,00
21	poranění a otravy	77	71 léčebny TRN	-
22	Standardizovaná úmrtnost celkem	858,6	72 psychiatrické léčebny	28,24
23	z toho: muži	1 092,0	73 lázeňské léčebny	-
24	ženy	694,1	74 ostatní lůžková zařízení	7,25
25	Potraty	377	75 Ambulantní péče (vč. SVLS) celkem	283,54
26	na 1 000 žen fertilního věku (15-49 let)	13,3	76 v tom: amb. části nemocnic	75,88
27	z toho: UPT	239	77 amb. části ost. lůžkových zařízení	6,88
28	na 1 000 žen fertilního věku	8,4	78 samostatná amb. zařízení celkem	200,78
29	Sňatky	607	79 z toho: PL pro dospělé	52,85
30	na 1 000 obyvatel	5,3	80 PL pro děti a dorost	23,95
31	Rozvody	372	81 praktický zubní lékař	54,50
32	na 1 000 obyvatel	3,3	82 praktický ženský lékař	7,75
<b>33 Počty zdravotnických zařízení</b>			83 ost. special. (vyjma SVLS)	33,99
34	Nemocnice	1	84 SVLS	22,43
35	z toho: privátní	-	85 Ostatní zdravotnická zařízení	-
36	Léčebny pro dlouhodobě nemocné	2	<b>86 Evidenční počet zaměstnanců a zaměstnavatelé (PP)</b>	
37	Léčebny TRN	-	87 Pracovníci celkem	2 488,19
38	Psychiatrické léčebny	1	88 v tom: lékaři	352,07
39	Lázeňské léčebny	-	89 zubní lékaři	55,70
40	Ostatní lůžková zařízení	1	90 farmaceuti	47,22
41	Samostatná ambulantní zařízení	233	91 zdrav. pracovníci s jiným VŠ vzděl.	8,20
42	Kojenecké ústavy a dětské domovy	1	92 jiní odborní pracovníci (VŠ, SŠ vč. dentistů)	55,94
43	Dětská centra a stacionáře	-	93 SZP	1 331,59
44	Stacionáře pro dospělé	-	94 NZP	48,40
45	Zvláštní zdravotnická zařízení - ostatní	2	95 PZP	212,76
46	Léčárny a výdejny (vč. odlouč. pracovišť)	24	96 pedagogičtí pracovníci	-
47	Hygienická služba celkem	-	97 THP	141,53
48	z toho: zdravotní ústav	-	98 dělníci a provozní pracovníci	234,78
49	krajská hygienická stanice	-		
50	Ostatní zdravotnická zařízení	-		

## Zdravotnictví okresu Mladá Boleslav

99 Smluvní pracovníci (PP) ve zdravotnictví			119 Zdravotní stav - pokračování		
100	Pracovníci celkem	16,79	126	Hlášená onemocnění	
101	v tom: lékaři	10,27	127	jiné infekce způsobené salmonelami	
102	zubní lékaři	0,90		(A02)	187
103	farmaceuti	1,00	128	spála	(A38) 40
104	zdrav. pracovníci s jiným VŠ vzděl.	-	129	virová encefalitida přen. klíšťaty	(A84) 4
105	jiní odborní pracovníci (VŠ, SŠ vč. dentistů)	-	130	plané neštovice	(B01) 568
106	SZP	2,52	131	zarděnky	(B06) -
107	NZP	-	132	akutní virová hepatitida A	(B15) 7
108	PZP	-	133	akutní virová hepatitida B	(B16) 9
109	pedagogičtí pracovníci	-	134	virová hepatitida ostatní	(B17-19) 7
110	THP	1,50	135	epidemický zánět průšnic	(B26) 96
111	dělníci a provozní pracovníci	0,60	136	infekční mononukleóza	(B27) 64
<b>112 Průměrná měsíční mzda v Kč (zákon č. 143/1992 Sb.)</b>			137	scabies - svrab	(B86) 121
113	Celkem	17 583	138	bakteriální meningitida	(G00) -
114	z toho: lékaři	31 465	139	syfilis (r. 2002)	(A50-53) 7
115	SZP	17 625	140	gonokoková infekce (r. 2002)	(A54) 9
<b>116 Počet ambulantních ošetření (bez SVLS)</b>			141	TBC celkem	(A15-19) 16
117	Ošetření (vyšetření) v ambulantní péči	1 548 822	142	z toho: dýchacího ústrojí	(A15-16) 13
118	na 1 obyvatele	13,6	143	zhoubné novotvary a nov. in situ (r. 2002)	(C00-97)(D00-09) 624
<b>119 Zdravotní stav</b>			144	Sebevraždy	(X60-84) 18
120	Pracovní neschopnost		145	Vrozené vady (r. 2002)	
121	prům. počet nemocensky pojištěných	64 459	146	počet živě narozených s vroz. vadou	35
122	hlášené případy - absolutně	51 318	147	počet hlášených vrozených vad	46
123	- na 100 pojištěnců	79,6	148	Počet léčených diabetiků k 31.12.	7 554
124	průměrné trvání 1 případu	27,3	149	Počet žen užívajících antikoncepci k 31.12.	11 301
125	průměrné % pracovní neschopnosti	5,952			

## 150 Seznam zdravotnických zařízení

Název zařízení	Vybrané ukazatele*						
	a	b	c	d	e	f	g
151 Klauδιánova nemocnice, Mladá Boleslav	609	24 709	5,4	1,3	270,4	6,7	3 415
152 LDN, Mnichovo Hradiště	65	283	20,3	2,4	341,4	78,4	.
153 LDN, Kosmonosy	35	138	14,4	2,3	300,9	76,3	.
154 Psychiatrická léčebna, Kosmonosy	600	2 023	19,6	2,9	336,9	99,9	906
155 Pírkovo sanatorium s.r.o., Mladá Boleslav	^	^	^	^	^	^	^

## \* Vybrané ukazatele:

a počet lůžek k 31.12.

b počet hospitalizovaných

c prům. obsazená lůžka na 1 úvazek lékaře/den

d prům. obsazená lůžka na 1 SZP u lůžka/den

e využití lůžek ve dnech

f průměrná ošetrovací doba

g náklady na 1 ošetrovací den

## Zdravotnictví okresu Nymburk

1 Demografie		51 Lékárenská péče celkem (vč. odloučených pracovišť)		
2	Počet obyvatel k 1.7.	85 004	52 Počet obyvatel na 1 lékárnou a výdejnu	4 495
3	z toho: ženy	43 683	53 Farmaceuti (PP)	37,14
4	Počet obyvatel k 31.12.	85 408	54 Farmaceutičtí laboranti (PP)	32,03
5	z toho: ženy celkem	43 839	55 Počet expedovaných receptů a poukazů	748 387
6	z toho: ženy 15-49 let	20 901	56 Tržby za léčiva a zdr.prostředky na 1 obyv.	3 399
7	děti (0-14 let)	12 970	<b>57 Lůžka</b>	
8	dorost (15-19 let)	5 176	58 Lůžka celkem	1 249
9	Index stáří	98,2	59 v tom: nemocnice celkem	443
10	Mrtvě narození	4	60 na 10 tis. obyv. k 31.12.	51,9
11	Živě narození	810	61 z toho: privátní nemocnice	-
12	na 1 000 obyvatel	9,5	62 LDN	-
13	Zemřelí do 28 dnů	1	63 léčebny TRN	-
14	na 1 000 živě narozených	1,2	64 psychiatrické léčebny	-
15	Zemřelí do 1 roku	1	65 lázeňské léčebny	806
16	na 1 000 živě narozených	1,2	66 ostatní lůžková zařízení	-
17	Zemřelí celkem	1 073	<b>67 Lékaři (PP)</b>	
18	na 1 000 obyvatel	12,6	68 Lůžková péče celkem	51,85
19	z toho: novotvary	263	69 v tom: nemocnice	37,21
20	nemoci oběhové	552	70 LDN	-
21	poranění a otravy	77	71 léčebny TRN	-
22	Standardizovaná úmrtnost celkem	961,8	72 psychiatrické léčebny	-
23	z toho: muži	1 212,0	73 lázeňské léčebny	14,64
24	ženy	767,4	74 ostatní lůžková zařízení	-
25	Potraty	242	75 Ambulantní péče (vč. SVLS) celkem	169,69
26	na 1 000 žen fertilního věku (15-49 let)	11,6	76 v tom: amb. části nemocnic	19,62
27	z toho: UPT	217	77 amb. části ost. lůžkových zařízení	-
28	na 1 000 žen fertilního věku	10,4	78 samostatná amb. zařízení celkem	150,07
29	Sňatky	400	79 z toho: PL pro dospělé	28,89
30	na 1 000 obyvatel	4,7	80 PL pro děti a dorost	15,05
31	Rozvody	297	81 praktický zubní lékař	37,30
32	na 1 000 obyvatel	3,5	82 praktický ženský lékař	8,82
<b>33 Počty zdravotnických zařízení</b>			83 ost. special. (vyjma SVLS)	37,16
34	Nemocnice	2	84 SVLS	15,73
35	z toho: privátní	-	85 Ostatní zdravotnická zařízení	-
36	Léčebny pro dlouhodobě nemocné	-	<b>86 Evidenční počet zaměstnanců a zaměstnavatelé (PP)</b>	
37	Léčebny TRN	-	87 Pracovníci celkem	1 490,78
38	Psychiatrické léčebny	-	88 v tom: lékaři	183,49
39	Lázeňské léčebny	3	89 zubní lékaři	40,05
40	Ostatní lůžková zařízení	-	90 farmaceuti	37,24
41	Samostatná ambulantní zařízení	172	91 zdrav. pracovníci s jiným VŠ vzděl.	6,00
42	Kojenecké ústavy a dětské domovy	1	92 jiní odborní pracovníci (VŠ, SŠ vč. dentistů)	10,32
43	Dětská centra a stacionáře	-	93 SZP	636,16
44	Stacionáře pro dospělé	-	94 NZP	48,50
45	Zvláštní zdravotnická zařízení - ostatní	-	95 PZP	82,62
46	Léčárny a výdejny (vč. odlouč. pracovišť)	19	96 pedagogičtí pracovníci	-
47	Hygienická služba celkem	-	97 THP	88,08
48	z toho: zdravotní ústav	-	98 dělníci a provozní pracovníci	358,32
49	krajská hygienická stanice	-		
50	Ostatní zdravotnická zařízení	-		



## Zdravotnictví okresu Nymburk

99 Smluvní pracovníci (PP) ve zdravotnictví			119 Zdravotní stav - pokračování		
100	Pracovníci celkem	23,23	126	Hlášená onemocnění	
101	v tom: lékaři	13,55	127	jiné infekce způsobené salmonelami	
102	zubní lékaři	-		(A02)	131
103	farmaceuti	-	128	spála	(A38) 25
104	zdrav. pracovníci s jiným VŠ vzděl.	-	129	virová encefalitida přen. klíšťaty	(A84) 1
105	jiní odborní pracovníci (VŠ, SŠ vč. dentistů)	-	130	plané neštovice	(B01) 111
106	SZP	7,55	131	zarděnky	(B06) 1
107	NZP	-	132	akutní virová hepatitida A	(B15) -
108	PZP	0,10	133	akutní virová hepatitida B	(B16) 5
109	pedagogičtí pracovníci	-	134	virová hepatitida ostatní	(B17-19) 2
110	THP	0,50	135	epidemický zánět průšnic	(B26) 3
111	dělníci a provozní pracovníci	1,53	136	infekční mononukleóza	(B27) 7
<b>112 Průměrná měsíční mzda v Kč (zákon č. 143/1992 Sb.)</b>			137	scabies - svrab	(B86) 26
113	Celkem	15 916	138	bakteriální meningitida	(G00) -
114	z toho: lékaři	30 317	139	syfilis (r. 2002)	(A50-53) 2
115	SZP	16 485	140	gonokoková infekce (r. 2002)	(A54) 3
<b>116 Počet ambulantních ošetření (bez SVLS)</b>			141	TBC celkem	(A15-19) 12
117	Ošetření (vyšetření) v ambulantní péči	1 022 146	142	z toho: dýchacího ústrojí	(A15-16) 10
118	na 1 obyvatele	12,0	143	zhoubné novotvary a nov. in situ (r. 2002)	(C00-97)(D00-09) 498
<b>119 Zdravotní stav</b>			144	Sebevraždy	(X60-84) 12
120	Pracovní neschopnost		145	Vrozené vady (r. 2002)	
121	prům. počet nemocensky pojištěných	28 081	146	počet živě narozených s vroz. vadou	27
122	hlášené případy - absolutně	21 206	147	počet hlášených vrozených vad	37
123	- na 100 pojištěnců	75,5	148	Počet léčených diabetiků k 31.12.	5 716
124	průměrné trvání 1 případu	27,7	149	Počet žen užívajících antikoncepci k 31.12.	10 975
125	průměrné % pracovní neschopnosti	5,732			

## 150 Seznam zdravotnických zařízení

	Název zařízení	Vybrané ukazatele*						
		a	b	c	d	e	f	g
151	Nemocnice a SZZ Nymburk	254	9 890	5,4	1,8	238,7	6,1	1 936
152	Nemocnice Městec Králové	189	3 400	27,7	2,2	357,8	19,9	^

## \* Vybrané ukazatele:

a počet lůžek k 31.12.

b počet hospitalizovaných

c prům. obsazená lůžka na 1 úvazek lékaře/den

d prům. obsazená lůžka na 1 SZP u lůžka/den

e využití lůžek ve dnech

f průměrná ošetrovací doba

g náklady na 1 ošetrovací den

## Zdravotnictví okresu Praha - východ

1 Demografie		51 Lékárenská péče celkem (vč. odloučených pracovišť)		
2	Počet obyvatel k 1.7.	99 440	52 Počet obyvatel na 1 lékárnou a výdejnu	5 277
3	z toho: ženy	50 874	53 Farmaceuti (PP)	40,82
4	Počet obyvatel k 31.12.	100 265	54 Farmaceutičtí laboranti (PP)	40,67
5	z toho: ženy celkem	51 412	55 Počet expedovaných receptů a poukazů	851 714
6	z toho: ženy 15-49 let	24 719	56 Tržby za léčiva a zdr.prostředky na 1 obyv.	3 057
7	děti (0-14 let)	15 526	<b>57 Lůžka</b>	
8	dorost (15-19 let)	6 189	58 Lůžka celkem	779
9	Index stáří	88,6	59 v tom: nemocnice celkem	385
10	Mrtvě narození	3	60 na 10 tis. obyv. k 31.12.	38,4
11	Živě narození	1 006	61 z toho: privátní nemocnice	100
12	na 1 000 obyvatel	10,1	62 LDN	100
13	Zemřelí do 28 dnů	1	63 léčebny TRN	-
14	na 1 000 živě narozených	1,0	64 psychiatrické léčebny	80
15	Zemřelí do 1 roku	1	65 lázeňské léčebny	80
16	na 1 000 živě narozených	1,0	66 ostatní lůžková zařízení	134
17	Zemřelí celkem	1 209	<b>67 Lékaři (PP)</b>	
18	na 1 000 obyvatel	12,2	68 Lůžková péče celkem	51,50
19	z toho: novotvary	288	69 v tom: nemocnice	34,20
20	nemoci oběhové	657	70 LDN	6,50
21	poranění a otravy	100	71 léčebny TRN	-
22	Standardizovaná úmrtnost celkem	1 011,3	72 psychiatrické léčebny	4,00
23	z toho: muži	1 300,5	73 lázeňské léčebny	1,80
24	ženy	783,9	74 ostatní lůžková zařízení	5,00
25	Potraty	368	75 Ambulantní péče (vč. SVLS) celkem	183,92
26	na 1 000 žen fertilního věku (15-49 let)	15,0	76 v tom: amb. části nemocnic	20,60
27	z toho: UPT	259	77 amb. části ost. lůžkových zařízení	-
28	na 1 000 žen fertilního věku	10,6	78 samostatná amb. zařízení celkem	163,32
29	Sňatky	531	79 z toho: PL pro dospělé	40,45
30	na 1 000 obyvatel	5,3	80 PL pro děti a dorost	21,00
31	Rozvody	413	81 praktický zubní lékař	39,87
32	na 1 000 obyvatel	4,2	82 praktický ženský lékař	6,00
<b>33 Počty zdravotnických zařízení</b>			83 ost. special. (vyjma SVLS)	44,00
34	Nemocnice	3	84 SVLS	7,70
35	z toho: privátní	1	85 Ostatní zdravotnická zařízení	3,00
36	Léčebny pro dlouhodobě nemocné	1	<b>86 Evidenční počet zaměstnanců a zaměstnavatelé (PP)</b>	
37	Léčebny TRN	-	87 Pracovníci celkem	1 219,83
38	Psychiatrické léčebny	1	88 v tom: lékaři	196,55
39	Lázeňské léčebny	1	89 zubní lékaři	41,87
40	Ostatní lůžková zařízení	1	90 farmaceuti	40,72
41	Samostatná ambulantní zařízení	176	91 zdrav. pracovníci s jiným VŠ vzděl.	7,22
42	Kojenecké ústavy a dětské domovy	1	92 jiní odborní pracovníci (VŠ, SŠ vč. dentistů)	12,92
43	Dětská centra a stacionáře	-	93 SZP	564,85
44	Stacionáře pro dospělé	-	94 NZP	49,88
45	Zvláštní zdravotnická zařízení - ostatní	1	95 PZP	70,58
46	Léčárny a výdejny (vč. odlouč. pracovišť)	19	96 pedagogičtí pracovníci	-
47	Hygienická služba celkem	-	97 THP	58,41
48	z toho: zdravotní ústav	-	98 dělníci a provozní pracovníci	176,83
49	krajská hygienická stanice	-		
50	Ostatní zdravotnická zařízení	-		

## Zdravotnictví okresu Praha - východ

99 Smluvní pracovníci (PP) ve zdravotnictví			119 Zdravotní stav - pokračování		
100	Pracovníci celkem	18,45	126	Hlášená onemocnění	
101	v tom: lékaři	4,70	127	jiné infekce způsobené salmonelami	
102	zubní lékaři	0,05		(A02)	212
103	farmaceuti	0,10	128	spála	(A38) 40
104	zdrav. pracovníci s jiným VŠ vzděl.	-	129	virová encefalitida přen. klíšťaty	(A84) 6
105	jiní odborní pracovníci (VŠ, SŠ vč. dentistů)	-	130	plané neštovice	(B01) 320
106	SZP	5,40	131	zarděnky	(B06) -
107	NZP	3,15	132	akutní virová hepatitida A	(B15) -
108	PZP	3,35	133	akutní virová hepatitida B	(B16) 5
109	pedagogičtí pracovníci	-	134	virová hepatitida ostatní	(B17-19) 10
110	THP	0,50	135	epidemický zánět průšnic	(B26) 6
111	dělníci a provozní pracovníci	1,20	136	infekční mononukleóza	(B27) 20
<b>112 Průměrná měsíční mzda v Kč (zákon č. 143/1992 Sb.)</b>			137	scabies - svrab	(B86) 40
113	Celkem	17 232	138	bakteriální meningitida	(G00) 1
114	z toho: lékaři	35 095	139	syfilis (r. 2002)	(A50-53) 1
115	SZP	17 638	140	gonokoková infekce (r. 2002)	(A54) 14
<b>116 Počet ambulantních ošetření (bez SVLS)</b>			141	TBC celkem	(A15-19) 9
117	Ošetření (vyšetření) v ambulantní péči	1 102 017	142	z toho: dýchacího ústrojí	(A15-16) 7
118	na 1 obyvatele	11,1	143	zhoubné novotvary a nov. in situ (r. 2002)	(C00-97)(D00-09) 354
<b>119 Zdravotní stav</b>			144	Sebevraždy	(X60-84) 24
120	Pracovní neschopnost		145	Vrozené vady (r. 2002)	
121	prům. počet nemocensky pojištěných	46 482	146	počet živě narozených s vroz. vadou	36
122	hlášené případy - absolutně	36 403	147	počet hlášených vrozených vad	52
123	- na 100 pojištěnců	78,3	148	Počet léčených diabetiků k 31.12.	5 350
124	průměrné trvání 1 případu	29,0	149	Počet žen užívajících antikoncepci k 31.12.	8 107
125	průměrné % pracovní neschopnosti	6,212			

## 150 Seznam zdravotnických zařízení

Název zařízení	Vybrané ukazatele*						
	a	b	c	d	e	f	g
151 NsP Brandýs nad Labem	175	7 255	6,7	1,7	254,9	6,2	^
152 Nemocnice Říčany	110	3 136	5,9	2,3	254,1	8,9	2 134
153 Nemocnice násl. péče Měšice - CIOP	100	600	31,8	3,4	348,1	58,1	820
154 Olivova dětská léčebna, o.p.s., Říčany	134	694	19,1	5,9	259,8	50,2	^
155 Sanatorium TOPAS s.r.o., Škvorec	80	59	19,4	4,1	353,5	479,3	1 030
156 LDN na Vojkově, Tehovec	100	471	15,3	3,6	361,9	76,9	1 226

## \* Vybrané ukazatele:

- |   |   |   |                             |
|---|---|---|-----------------------------|
| a | počet lůžek k 31.12.                        | e | využití lůžek ve dnech      |
| b | počet hospitalizovaných                     | f | průměrná ošetrovací doba    |
| c | prům. obsazená lůžka na 1 úvazek lékaře/den | g | náklady na 1 ošetrovací den |
| d | prům. obsazená lůžka na 1 SZP u lůžka/den   |   |                             |

## Zdravotnictví okresu Praha - západ

1 Demografie		51 Lékárenská péče celkem (vč. odloučených pracovišť)		
2	Počet obyvatel k 1.7.	87 769	52 Počet obyvatel na 1 lékárnou a výdejnu	6 838
3	z toho: ženy	44 883	53 Farmaceuti (PP)	21,33
4	Počet obyvatel k 31.12.	88 896	54 Farmaceutičtí laboranti (PP)	18,25
5	z toho: ženy celkem	45 442	55 Počet expedovaných receptů a poukazů	398 224
6	z toho: ženy 15-49 let	22 017	56 Tržby za léčiva a zdr.prostředky na 1 obyv.	1 836
7	děti (0-14 let)	14 448	<b>57 Lůžka</b>	
8	dorost (15-19 let)	5 361	58 Lůžka celkem	312
9	Index stáří	81,6	59 v tom: nemocnice celkem	152
10	Mrtvě narození	7	60 na 10 tis. obyv. k 31.12.	17,1
11	Živě narození	887	61 z toho: privátní nemocnice	77
12	na 1 000 obyvatel	10,1	62 LDN	-
13	Zemřelí do 28 dnů	2	63 léčebny TRN	-
14	na 1 000 živě narozených	2,3	64 psychiatrické léčebny	-
15	Zemřelí do 1 roku	4	65 lázeňské léčebny	-
16	na 1 000 živě narozených	4,5	66 ostatní lůžková zařízení	160
17	Zemřelí celkem	915	<b>67 Lékaři (PP)</b>	
18	na 1 000 obyvatel	10,4	68 Lůžková péče celkem	7,10
19	z toho: novotvary	260	69 v tom: nemocnice	4,10
20	nemoci oběhové	474	70 LDN	-
21	poranění a otravy	47	71 léčebny TRN	-
22	Standardizovaná úmrtnost celkem	863,5	72 psychiatrické léčebny	-
23	z toho: muži	1 120,9	73 lázeňské léčebny	-
24	ženy	678,6	74 ostatní lůžková zařízení	3,00
25	Potraty	311	75 Ambulantní péče (vč. SVLS) celkem	125,82
26	na 1 000 žen fertilního věku (15-49 let)	14,3	76 v tom: amb. části nemocnic	4,30
27	z toho: UPT	227	77 amb. části ost. lůžkových zařízení	3,45
28	na 1 000 žen fertilního věku	10,4	78 samostatná amb. zařízení celkem	118,07
29	Sňatky	444	79 z toho: PL pro dospělé	38,66
30	na 1 000 obyvatel	5,1	80 PL pro děti a dorost	18,26
31	Rozvody	298	81 praktický zubní lékař	35,95
32	na 1 000 obyvatel	3,4	82 praktický ženský lékař	5,80
<b>33 Počty zdravotnických zařízení</b>			83 ost. special. (vyjma SVLS)	14,30
34	Nemocnice	2	84 SVLS	3,00
35	z toho: privátní	1	85 Ostatní zdravotnická zařízení	1,90
36	Léčebny pro dlouhodobě nemocné	-	<b>86 Evidenční počet zaměstnanců a zaměstnavatelé (PP)</b>	
37	Léčebny TRN	-	87 Pracovníci celkem	547,91
38	Psychiatrické léčebny	-	88 v tom: lékaři	98,87
39	Lázeňské léčebny	-	89 zubní lékaři	35,95
40	Ostatní lůžková zařízení	1	90 farmaceuti	21,18
41	Samostatná ambulantní zařízení	143	91 zdrav. pracovníci s jiným VŠ vzděl.	2,00
42	Kojenecké ústavy a dětské domovy	-	92 jiní odborní pracovníci (VŠ, SŠ vč. dentistů)	8,40
43	Dětská centra a stacionáře	-	93 SZP	212,25
44	Stacionáře pro dospělé	-	94 NZP	48,08
45	Zvláštní zdravotnická zařízení - ostatní	2	95 PZP	24,88
46	Lékárnou a výdejny (vč. odlouč. pracovišť)	13	96 pedagogičtí pracovníci	-
47	Hygienická služba celkem	-	97 THP	15,15
48	z toho: zdravotní ústav	-	98 dělníci a provozní pracovníci	81,15
49	krajská hygienická stanice	-		
50	Ostatní zdravotnická zařízení	-		

## Zdravotnictví okresu Praha - západ

99 Smluvní pracovníci (PP) ve zdravotnictví			119 Zdravotní stav - pokračování		
100	Pracovníci celkem	32,95	126	Hlášená onemocnění	
101	v tom: lékaři	11,40	127	jiné infekce způsobené salmonelami	
102	zubní lékaři	-		(A02)	246
103	farmaceuti	0,15	128	spála	(A38) 23
104	zdrav. pracovníci s jiným VŠ vzděl.	-	129	virová encefalitida přen. klíšťaty	(A84) 2
105	jiní odborní pracovníci (VŠ, SŠ vč. dentistů)	2,00	130	plané neštovice	(B01) 217
106	SZP	9,35	131	zarděnky	(B06) -
107	NZP	1,70	132	akutní virová hepatitida A	(B15) 1
108	PZP	6,90	133	akutní virová hepatitida B	(B16) 7
109	pedagogičtí pracovníci	-	134	virová hepatitida ostatní	(B17-19) 6
110	THP	1,00	135	epidemický zánět průšnic	(B26) 6
111	dělníci a provozní pracovníci	0,45	136	infekční mononukleóza	(B27) 15
<b>112 Průměrná měsíční mzda v Kč (zákon č. 143/1992 Sb.)</b>			137	scabies - svrab	(B86) 7
113	Celkem	16 009	138	bakteriální meningitida	(G00) -
114	z toho: lékaři	26 896	139	syfilis (r. 2002)	(A50-53) 5
115	SZP	18 210	140	gonokoková infekce (r. 2002)	(A54) 1
<b>116 Počet ambulantních ošetření (bez SVLS)</b>			141	TBC celkem	(A15-19) 12
117	Ošetření (vyšetření) v ambulantní péči	641 901	142	z toho: dýchacího ústrojí	(A15-16) 11
118	na 1 obyvatele	7,3	143	zhoubné novotvary a nov. in situ (r. 2002)	(C00-97)(D00-09) 359
<b>119 Zdravotní stav</b>			144	Sebevraždy	(X60-84) 8
120	Pracovní neschopnost		145	Vrozené vady (r. 2002)	
121	prům. počet nemocensky pojištěných	36 462	146	počet živě narozených s vroz. vadou	34
122	hlášené případy - absolutně	26 530	147	počet hlášených vrozených vad	49
123	- na 100 pojištěnců	72,8	148	Počet léčených diabetiků k 31.12.	998
124	průměrné trvání 1 případu	29,8	149	Počet žen užívajících antikoncepci k 31.12.	4 618
125	průměrné % pracovní neschopnosti	5,943			

## 150 Seznam zdravotnických zařízení

	Název zařízení	Vybrané ukazatele*						
		a	b	c	d	e	f	g
151	Nemocnice Třebotov	75	244	27,9	5,4	367,1	112,8	1 018
152	Městská nemocnice - RHG s.r.o., Roztoky	^	^	^	^	^	^	^
153	Voj. rehabilitační léčebna, Slapy nad Vltavou	^	^	^	^	^	^	^

## \* Vybrané ukazatele:

a počet lůžek k 31.12.

b počet hospitalizovaných

c prům. obsazená lůžka na 1 úvazek lékaře/den

d prům. obsazená lůžka na 1 SZP u lůžka/den

e využití lůžek ve dnech

f průměrná ošetrovací doba

g náklady na 1 ošetrovací den

## Zdravotnictví okresu Příbram

1 Demografie		51 Lékárenská péče celkem (vč. odloučených pracovišť)		
2	Počet obyvatel k 1.7.	107 157	52 Počet obyvatel na 1 lékárnou a výdejnu	4 654
3	z toho: ženy	54 508	53 Farmaceuti (PP)	47,87
4	Počet obyvatel k 31.12.	107 037	54 Farmaceutičtí laboranti (PP)	57,45
5	z toho: ženy celkem	54 535	55 Počet expedovaných receptů a poukazů	1 035 708
6	z toho: ženy 15-49 let	26 640	56 Tržby za léčiva a zdr.prostředky na 1 obyv.	3 473
7	děti (0-14 let)	16 328	<b>57 Lůžka</b>	
8	dorost (15-19 let)	7 194	58 Lůžka celkem	1 230
9	Index stáří	92,1	59 v tom: nemocnice celkem	688
10	Mrtvě narození	1	60 na 10 tis. obyv. k 31.12.	64,3
11	Živě narození	970	61 z toho: privátní nemocnice	688
12	na 1 000 obyvatel	9,1	62 LDN	205
13	Zemřelí do 28 dnů	-	63 léčebny TRN	-
14	na 1 000 živě narozených	-	64 psychiatrické léčebny	-
15	Zemřelí do 1 roku	-	65 lázeňské léčebny	-
16	na 1 000 živě narozených	-	66 ostatní lůžková zařízení	337
17	Zemřelí celkem	1 260	<b>67 Lékaři (PP)</b>	
18	na 1 000 obyvatel	11,8	68 Lůžková péče celkem	118,99
19	z toho: novotvary	323	69 v tom: nemocnice	90,54
20	nemoci oběhové	639	70 LDN	9,50
21	poranění a otravy	91	71 léčebny TRN	-
22	Standardizovaná úmrtnost celkem	982,2	72 psychiatrické léčebny	-
23	z toho: muži	1 334,2	73 lázeňské léčebny	-
24	ženy	744,5	74 ostatní lůžková zařízení	18,95
25	Potraty	374	75 Ambulantní péče (vč. SVLS) celkem	269,10
26	na 1 000 žen fertilního věku (15-49 let)	14,0	76 v tom: amb. části nemocnic	80,76
27	z toho: UPT	258	77 amb. části ost. lůžkových zařízení	8,75
28	na 1 000 žen fertilního věku	9,7	78 samostatná amb. zařízení celkem	179,59
29	Sňatky	515	79 z toho: PL pro dospělé	43,52
30	na 1 000 obyvatel	4,8	80 PL pro děti a dorost	21,10
31	Rozvody	324	81 praktický zubní lékař	47,00
32	na 1 000 obyvatel	3,0	82 praktický ženský lékař	12,60
<b>33 Počty zdravotnických zařízení</b>			83 ost. special. (vyjma SVLS)	40,19
34	Nemocnice	2	84 SVLS	33,15
35	z toho: privátní	2	85 Ostatní zdravotnická zařízení	3,72
36	Léčebny pro dlouhodobě nemocné	2	<b>86 Evidenční počet zaměstnanců a zaměstnavatelé (PP)</b>	
37	Léčebny TRN	-	87 Pracovníci celkem	2 338,22
38	Psychiatrické léčebny	-	88 v tom: lékaři	341,81
39	Lázeňské léčebny	-	89 zubní lékaři	50,00
40	Ostatní lůžková zařízení	2	90 farmaceuti	46,07
41	Samostatná ambulantní zařízení	210	91 zdrav. pracovníci s jiným VŠ vzděl.	4,10
42	Kojenecké ústavy a dětské domovy	-	92 jiní odborní pracovníci (VŠ, SŠ vč. dentistů)	36,21
43	Dětská centra a stacionáře	-	93 SZP	1 123,60
44	Stacionáře pro dospělé	-	94 NZP	73,41
45	Zvláštní zdravotnická zařízení - ostatní	3	95 PZP	200,49
46	Lékárnou a výdejny (vč. odlouč. pracovišť)	23	96 pedagogičtí pracovníci	7,00
47	Hygienická služba celkem	-	97 THP	163,72
48	z toho: zdravotní ústav	-	98 dělníci a provozní pracovníci	291,81
49	krajská hygienická stanice	-		
50	Ostatní zdravotnická zařízení	3		

## Zdravotnictví okresu Příbram

99 Smluvní pracovníci (PP) ve zdravotnictví			119 Zdravotní stav - pokračování		
100	Pracovníci celkem	29,30	126	Hlášená onemocnění	
101	v tom: lékaři	8,85	127	jiné infekce způsobené salmonelami	
102	zubní lékaři	-		(A02)	348
103	farmaceuti	2,00	128	spála	(A38) 56
104	zdrav. pracovníci s jiným VŠ vzděl.	0,50	129	virová encefalitida přen. klíšťaty	(A84) 13
105	jiní odborní pracovníci (VŠ, SŠ vč. dentistů)	-	130	plané neštovice	(B01) 605
106	SZP	4,94	131	zarděnky	(B06) 4
107	NZP	-	132	akutní virová hepatitida A	(B15) -
108	PZP	1,00	133	akutní virová hepatitida B	(B16) 2
109	pedagogičtí pracovníci	-	134	virová hepatitida ostatní	(B17-19) 7
110	THP	2,58	135	epidemický zánět průšnic	(B26) 24
111	dělníci a provozní pracovníci	9,43	136	infekční mononukleóza	(B27) 11
<b>112 Průměrná měsíční mzda v Kč (zákon č. 143/1992 Sb.)</b>			137	scabies - svrab	(B86) 31
113	Celkem	15 581	138	bakteriální meningitida	(G00) 3
114	z toho: lékaři	29 528	139	syfilis (r. 2002)	(A50-53) 1
115	SZP	15 833	140	gonokoková infekce (r. 2002)	(A54) 2
<b>116 Počet ambulantních ošetření (bez SVLS)</b>			141	TBC celkem	(A15-19) 7
117	Ošetření (vyšetření) v ambulantní péči	1 601 957	142	z toho: dýchacího ústrojí	(A15-16) 6
118	na 1 obyvatele	14,9	143	zhoubné novotvary a nov. in situ (r. 2002)	(C00-97)(D00-09) 657
<b>119 Zdravotní stav</b>			144	Sebevraždy	(X60-84) 23
120	Pracovní neschopnost		145	Vrozené vady (r. 2002)	
121	prům. počet nemocensky pojištěných	38 106	146	počet živě narozených s vroz. vadou	20
122	hlášené případy - absolutně	31 849	147	počet hlášených vrozených vad	32
123	- na 100 pojištěnců	83,6	148	Počet léčených diabetiků k 31.12.	9 363
124	průměrné trvání 1 případu	29,7	149	Počet žen užívajících antikoncepci k 31.12.	8 317
125	průměrné % pracovní neschopnosti	6,658			

## 150 Seznam zdravotnických zařízení

Název zařízení	Vybrané ukazatele*						
	a	b	c	d	e	f	g
151 Oblastní nemocnice Příbram a.s.	589	18 960	4,9	1,4	225,3	7,0	^
152 MEDITERRA - Sedlčany s.r.o.	99	2 726	5,3	1,8	305,0	11,1	^
153 Dětská léčebna Char. Masarykové, Bukovany	120	392	15,9	3,1	133,3	40,9	950
154 MEDI HELP spol. s r.o. Dobříš	120	598	21,8	3,2	351,6	101,2	^
155 Sanatorium MUDr. Josefa Šírka, Jince	35	301	2,9	3,2	268,7	31,3	^
156 Ústav onkologie a pneum. na Pleši, N. Ves p. Pleši	^	^	^	^	^	^	^

## \* Vybrané ukazatele:

- |   |   |   |                             |
|---|---|---|-----------------------------|
| a | počet lůžek k 31.12.                        | e | využití lůžek ve dnech      |
| b | počet hospitalizovaných                     | f | průměrná ošetrovací doba    |
| c | prům. obsazená lůžka na 1 úvazek lékaře/den | g | náklady na 1 ošetrovací den |
| d | prům. obsazená lůžka na 1 SZP u lůžka/den   |   |                             |

## Zdravotnictví okresu Rakovník

1 Demografie		51 Lékárenská péče celkem (vč. odloučených pracovišť)		
2	Počet obyvatel k 1.7.	54 154	52 Počet obyvatel na 1 lékárnou a výdejnu	5 427
3	z toho: ženy	27 567	53 Farmaceuti (PP)	19,75
4	Počet obyvatel k 31.12.	54 271	54 Farmaceutičtí laboranti (PP)	20,50
5	z toho: ženy celkem	27 655	55 Počet expedovaných receptů a poukazů	444 373
6	z toho: ženy 15-49 let	13 223	56 Tržby za léčiva a zdr.prostředky na 1 obyv.	3 170
7	děti (0-14 let)	8 185	<b>57 Lůžka</b>	
8	dorost (15-19 let)	3 513	58 Lůžka celkem	286
9	Index stáří	94,7	59 v tom: nemocnice celkem	234
10	Mrtvě narození	1	60 na 10 tis. obyv. k 31.12.	43,1
11	Živě narození	488	61 z toho: privátní nemocnice	-
12	na 1 000 obyvatel	9,0	62 LDN	52
13	Zemřelí do 28 dnů	1	63 léčebny TRN	-
14	na 1 000 živě narozených	2,0	64 psychiatrické léčebny	-
15	Zemřelí do 1 roku	1	65 lázeňské léčebny	-
16	na 1 000 živě narozených	2,0	66 ostatní lůžková zařízení	-
17	Zemřelí celkem	661	<b>67 Lékaři (PP)</b>	
18	na 1 000 obyvatel	12,2	68 Lůžková péče celkem	33,90
19	z toho: novotvary	185	69 v tom: nemocnice	31,90
20	nemoci oběhové	311	70 LDN	2,00
21	poranění a otravy	53	71 léčebny TRN	-
22	Standardizovaná úmrtnost celkem	1 026,5	72 psychiatrické léčebny	-
23	z toho: muži	1 236,5	73 lázeňské léčebny	-
24	ženy	825,5	74 ostatní lůžková zařízení	-
25	Potraty	191	75 Ambulantní péče (vč. SVLS) celkem	105,85
26	na 1 000 žen fertilního věku (15-49 let)	14,5	76 v tom: amb. části nemocnic	14,65
27	z toho: UPT	140	77 amb. části ost. lůžkových zařízení	-
28	na 1 000 žen fertilního věku	10,6	78 samostatná amb. zařízení celkem	91,20
29	Sňatky	261	79 z toho: PL pro dospělé	19,80
30	na 1 000 obyvatel	4,8	80 PL pro děti a dorost	12,00
31	Rozvody	212	81 praktický zubní lékař	25,20
32	na 1 000 obyvatel	3,9	82 praktický ženský lékař	5,15
<b>33 Počty zdravotnických zařízení</b>			83 ost. special. (vyjma SVLS)	21,69
34	Nemocnice	1	84 SVLS	7,01
35	z toho: privátní	-	85 Ostatní zdravotnická zařízení	-
36	Léčebny pro dlouhodobě nemocné	1	<b>86 Evidenční počet zaměstnanců a zaměstnavatelé (PP)</b>	
37	Léčebny TRN	-	87 Pracovníci celkem	691,97
38	Psychiatrické léčebny	-	88 v tom: lékaři	114,15
39	Lázeňské léčebny	-	89 zubní lékaři	25,60
40	Ostatní lůžková zařízení	-	90 farmaceuti	19,75
41	Samostatná ambulantní zařízení	103	91 zdrav. pracovníci s jiným VŠ vzděl.	-
42	Kojenecké ústavy a dětské domovy	-	92 jiní odborní pracovníci (VŠ, SŠ vč. dentistů)	8,50
43	Dětská centra a stacionáře	-	93 SZP	366,07
44	Stacionáře pro dospělé	-	94 NZP	9,40
45	Zvláštní zdravotnická zařízení - ostatní	1	95 PZP	51,28
46	Lékárný a výdejny (vč. odlouč. pracovišť)	10	96 pedagogičtí pracovníci	-
47	Hygienická služba celkem	-	97 THP	45,93
48	z toho: zdravotní ústav	-	98 dělníci a provozní pracovníci	51,29
49	krajská hygienická stanice	-		
50	Ostatní zdravotnická zařízení	-		



## Zdravotnictví okresu Rakovník

99 Smluvní pracovníci (PP) ve zdravotnictví			119 Zdravotní stav - pokračování		
100	Pracovníci celkem	4,25	126	Hlášená onemocnění	
101	v tom: lékaři	0,20	127	jiné infekce způsobené salmonelami	
102	zubní lékaři	-		(A02)	125
103	farmaceuti	-	128	spála	(A38) 21
104	zdrav. pracovníci s jiným VŠ vzděl.	-	129	virová encefalitida přen. klíšťaty	(A84) -
105	jiní odborní pracovníci (VŠ, SŠ vč. dentistů)	1,00	130	plané neštovice	(B01) 69
106	SZP	2,35	131	zarděnky	(B06) -
107	NZP	-	132	akutní virová hepatitida A	(B15) -
108	PZP	-	133	akutní virová hepatitida B	(B16) 2
109	pedagogičtí pracovníci	-	134	virová hepatitida ostatní	(B17-19) 2
110	THP	-	135	epidemický zánět průšnic	(B26) 90
111	dělníci a provozní pracovníci	0,70	136	infekční mononukleóza	(B27) 12
<b>112 Průměrná měsíční mzda v Kč (zákon č. 143/1992 Sb.)</b>			137	scabies - svrab	(B86) 13
113	Celkem	17 178	138	bakteriální meningitida	(G00) 2
114	z toho: lékaři	28 205	139	syfilis (r. 2002)	(A50-53) 4
115	SZP	17 119	140	gonokoková infekce (r. 2002)	(A54) 3
<b>116 Počet ambulantních ošetření (bez SVLS)</b>			141	TBC celkem	(A15-19) 3
117	Ošetření (vyšetření) v ambulantní péči	680 301	142	z toho: dýchacího ústrojí	(A15-16) 3
118	na 1 obyvatele	12,6	143	zhoubné novotvary a nov. in situ (r. 2002)	(C00-97)(D00-09) 353
<b>119 Zdravotní stav</b>			144	Sebevraždy	(X60-84) 6
120	Pracovní neschopnost		145	Vrozené vady (r. 2002)	
121	prům. počet nemocensky pojištěných	18 408	146	počet živě narozených s vroz. vadou	15
122	hlášené případy - absolutně	14 730	147	počet hlášených vrozených vad	22
123	- na 100 pojištěnců	80,0	148	Počet léčených diabetiků k 31.12.	3 619
124	průměrné trvání 1 případu	31,6	149	Počet žen užívajících antikoncepci k 31.12.	4 953
125	průměrné % pracovní neschopnosti	6,936			

## 150 Seznam zdravotnických zařízení

	Název zařízení	Vybrané ukazatele*						
		a	b	c	d	e	f	g
151	Nemocnice s poliklinikou Rakovník	234	8 999	5,6	1,4	277,8	7,2	^
152	LDN Rakovník	52	255	20,6	2,6	288,5	58,9	^

## \* Vybrané ukazatele:

a počet lůžek k 31.12.

b počet hospitalizovaných

c prům. obsazená lůžka na 1 úvazek lékaře/den

d prům. obsazená lůžka na 1 SZP u lůžka/den

e využití lůžek ve dnech

f průměrná ošetrovací doba

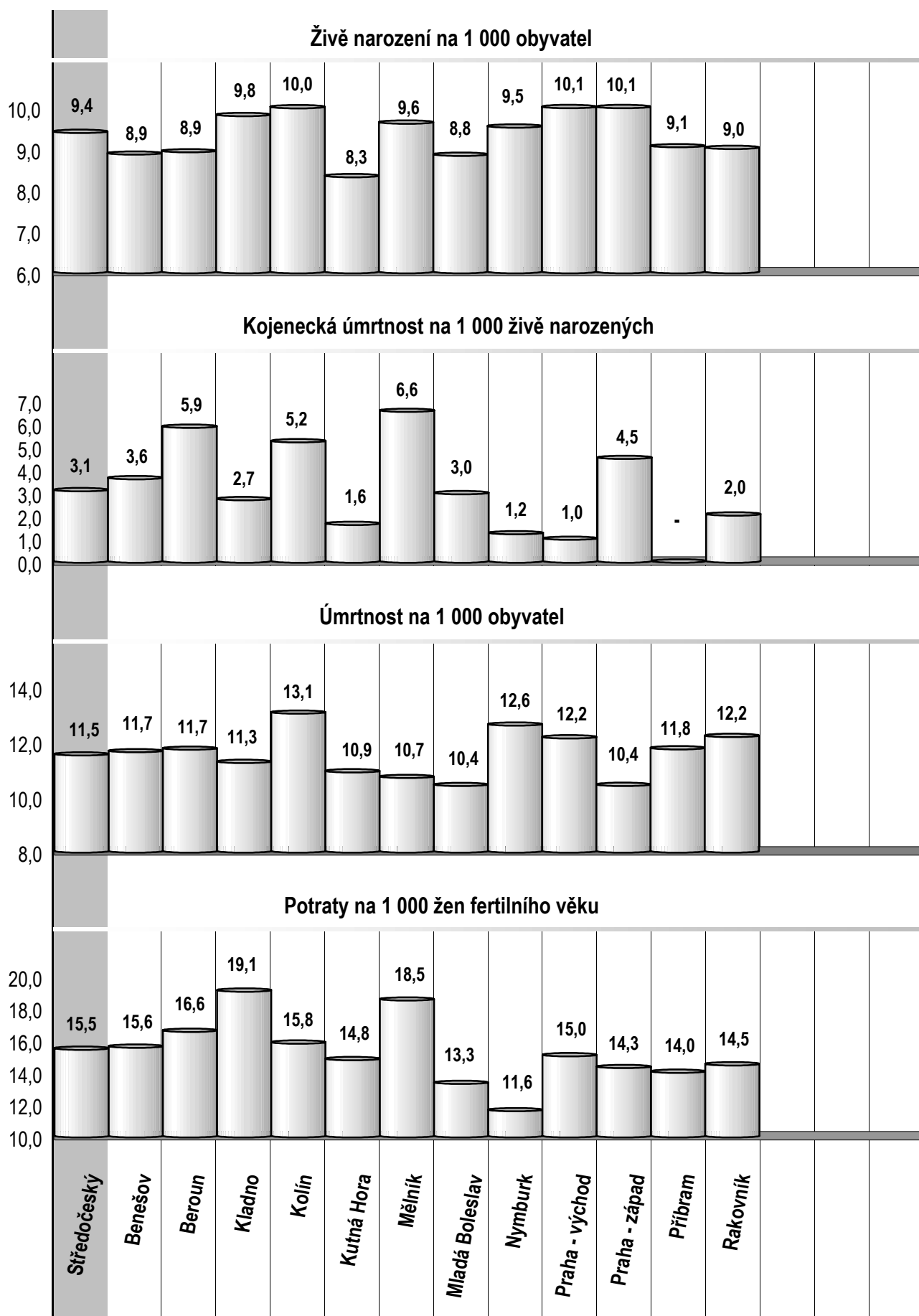
g náklady na 1 ošetrovací den

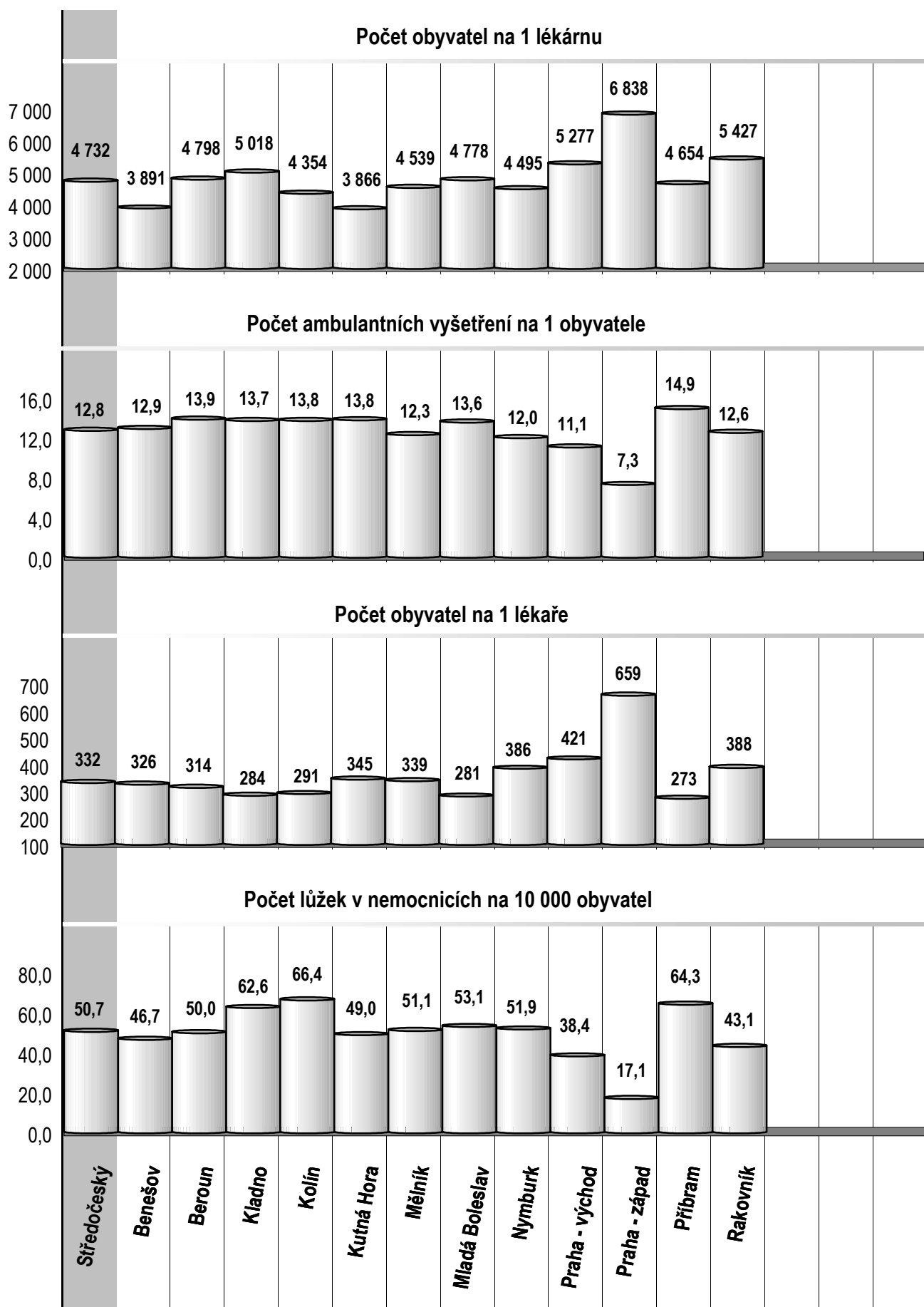
**Financování zdravotnictví v ČR v roce 2003 <sup>\*)</sup>**

<b>Celkové výdaje na zdravotnictví ČR</b>	186 416 mil. Kč
veřejné výdaje	170 379 mil. Kč
soukromé výdaje	16 037 mil. Kč
Celkové výdaje na 1 obyvatele (střední stav obyvatel 10 201 651)	18 273 Kč
Veřejné výdaje na 1 obyvatele	16 701 Kč
Soukromé výdaje na 1 obyvatele	1 572 Kč
Podíl celkových výdajů na HDP v %	7,36
Podíl veřejných výdajů na HDP v %	6,73
<b>Celkové veřejné výdaje na zdravotnictví ČR</b>	170 379 mil. Kč
ze státního rozpočtu (kapitola 335 a územních rozpočtů)	22 631 mil. Kč
z toho: neinvestiční	12 252 mil. Kč
výdaje zdravotních pojišťoven	147 748 mil. Kč
z toho: na zdravotní péči	142 203 mil. Kč
Průměrný počet pojištěnců zdravotních pojišťoven	10 313 624
<b>Objem distribuovaných léčivých přípravků v ČR</b>	52 216 mil. Kč
z toho na 1 obyvatele	5 118 Kč
<b>Počet lékáren a výdejen v ČR</b>	2 293
počet obyvatel na 1 lékárně resp. výdejnu	4 453

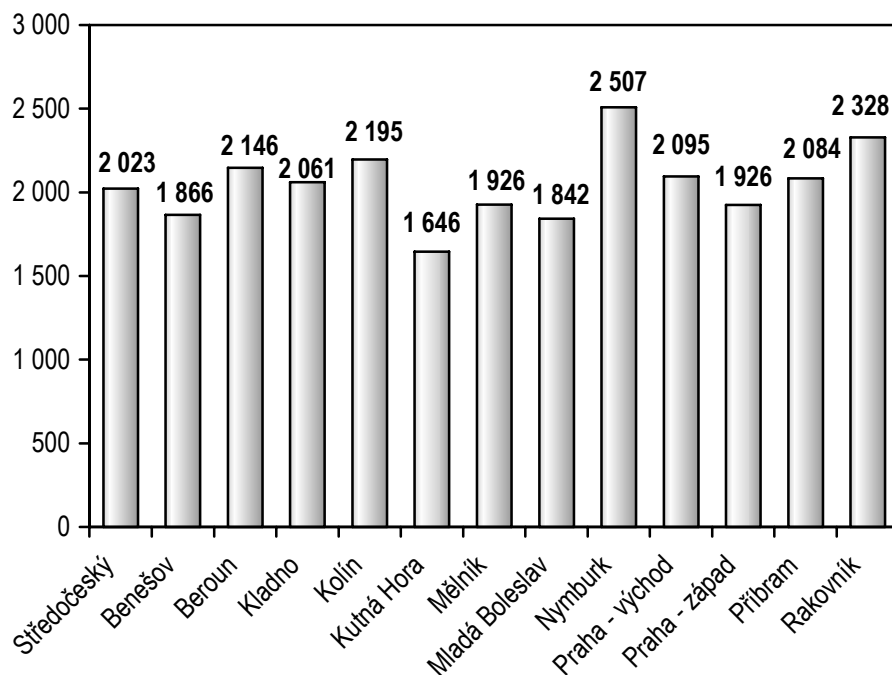
<sup>\*)</sup> Předběžné údaje

Zdroj dat: Český statistický úřad, Ministerstvo zdravotnictví, Státní ústav pro kontrolu léčiv,  
Ústav zdravotnických informací a statistiky ČR

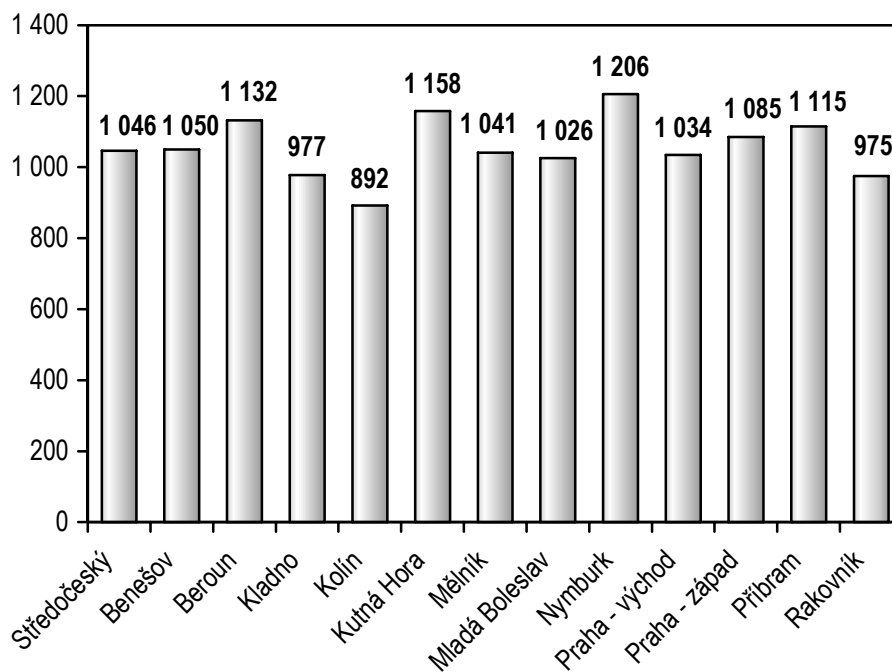




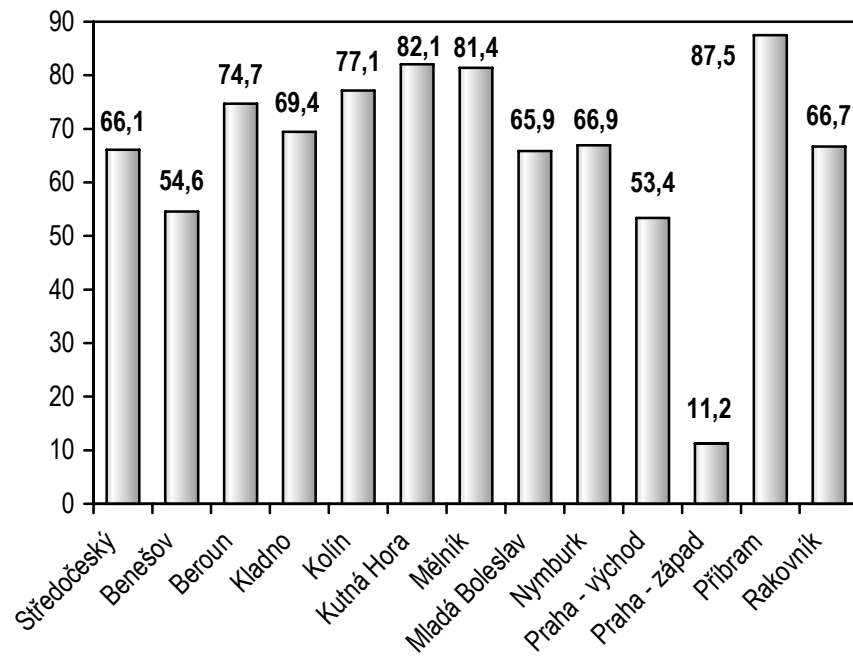
Počet obyvatel ve věku 15 let a více na 1 praktického lékaře



Počet obyvatel ve věku 0 - 19 let na 1 praktického lékaře pro děti a dorost



Počet léčených diabetiků na 1 000 obyvatel



## Zkratky

LDN	léčebna pro dlouhodobě nemocné
LSPP	lékařská služba první pomoci
NZP	nižší zdravotničtí pracovníci
PL	praktický lékař
PP	přepočtený počet
PZP	pomocní zdravotničtí pracovníci
SVLS	společné vyšetřovací a léčebné složky
SZP	střední zdravotničtí pracovníci
THP	technicko - hospodářští pracovníci
TBC	tuberkulóza
TRN	TBC + respirační nemoci
UPT	umělé přerušování těhotenství

## Definice pojmů

**Index stáří** - počet osob ve věku 65-ti let a více na 100 osob ve věku 0-14 let (k 31.12.)

**Mrtvorozenost** - počet mrtvě narozených na 1 000 narozených celkem.

## Úmrtnost

**specifická** - úmrtnost v dané věkové skupině

**standardizovaná** - úmrtnost teoretické evropské populace ("evropského standardu") vypočtená z jednotlivých specifických úmrtností konkrétní populace

**kojenecká** - počet zemřelých do 1 roku věku na 1 000 živě narozených

**novorozenecká** - počet zemřelých do 28 dnů věku na 1 000 živě narozených.

**Střední délka života** (ve věku  $x$ ) - střední hodnota počtu let zbývajících do smrti  $x$ -letému člověku za předpokladu zachování úmrtnosti z období výpočtu (při narození = ve věku 0).

**Průměrné procento pracovní neschopnosti** - podíl kalendářních dnů pracovní neschopnosti na celkovém kalendářním fondu ve sledovaném období.

**Přepočtený počet pracovníků** - součet úvazků jednotlivých pracovníků zdravotnických zařízení, přepočtený podle délky plné týdenní pracovní doby, stanovené pro dané zařízení či pracoviště. Obvyklá délka pracovní doby je 40 hodin týdně, dále to může být 39,5 hodin (pracoviště TRN), nebo 38,75 hodin (2směnný provoz), 37,5 hodin (3směnný nebo nepřetržitý provoz), 33,5 hodin (zdravotní důvody) a nebo 30 hodin (mladiství).

## Počet pracovníků ve zdravotnictví

zahrnuje:

- zaměstnance v evidenčním počtu
- zaměstnavatele (podnikatele, včetně OSVČ)
- smluvní pracovníky

**Evidenční počet zaměstnanců** - počet zaměstnanců všech kategorií daného zařízení či pracoviště, kteří jsou k němu v pracovním, služebním či členském poměru (mají pracovní smlouvu na dobu určitou či neurčitou). Do evidenčního počtu se nezapočítávají např. ženy na mateřské dovolené, osoby na rodičovské dovolené, osoby vykonávající vojenskou službu (včetně civilní).

**Zaměstnavatelé (podnikatelé, včetně OSVČ)** - fyzické osoby, které zaměstnávají fyzické osoby v pracovněprávních vztazích, včetně osob samostatně výdělečně činných (OSVČ), kteří sami v zařízení pracují. Za svoji práci nemají mzdu, ale podnikatelskou odměnu. Nepatří sem podnikatelé, kteří pouze vlastní zdravotnické zařízení, ale nepracují v něm.

**Smluvní pracovníci** - jsou pracovníci, kteří pracují v daném zdravotnickém zařízení a nepatří do evidenčního počtu zaměstnanců, tzn., že pracují např.:

- na dohody o pracích konaných mimo pracovní poměr,
- podle § 38 odst. 4 Zákoníku práce dočasně přidělení k výkonu práce do jiné organizace (např. stáže),
- na smlouvu o dílo (dle občanského nebo obchodního zákoníku) či jinou smlouvu,
- jako spolupracující rodinný příslušník.

**Využití lůžek ve dnech (maximální lůžkové kapacity)**

= ošetrovací dny / průměrný počet lůžek.



# ZDRAVOTNICTVÍ STŘEDOČESKÉHO KRAJE 2003

