

Zdravotnictví
Středočeského kraje 2004

Vydal Ústav zdravotnických informací a statistiky České republiky

Zdravotnictví kraje

Publikace je určena pro rychlou orientaci uživatele o základních charakteristikách zdravotnictví za kraj a jednotlivé okresy kraje. Úvod doplňuje přehled nemocnic a odborných léčebných ústavů rozšířený o základní ukazatele jejich činnosti. Data obsahují informace o obyvatelstvu a jeho pohybu, o síti zdravotnických zařízení a o jejich činnosti, dále uvádí informace o pracovnících a mzdách, o personálním vybavení lékaři podle druhu zařízení, zdravotním stavu obyvatelstva. Publikaci doplňují srovnávací grafy vybraných ukazatelů.

Health Care in Statistical Data Region

The publication facilitates fast information on the basic characteristics of health care in the region and its districts. Introduction is supplemented by a survey of hospitals and specialized therapeutic institutes with basic indicators of their activity. Data concern population and its movement, the network of health establishments and their activities, health personnel and wages, numbers of physicians by types of establishments and the state of health of the population. The publication is supplemented by charts of selected indicators.

© ÚZIS ČR, 2005
ISBN: 80-7280-473-1

Obsah

Úvod	5
Definice pojmů, vysvětlivky, názvy nových kategorií zdravotnických pracovníků, zkratky, značky v tabulkách	7
Přehled základních ukazatelů o činnosti nemocnic a odborných léčebných ústavů	12

Tabulková část

Zdravotnictví Středočeského kraje	20
Zdravotnictví okresu Benešov	22
Zdravotnictví okresu Beroun	24
Zdravotnictví okresu Kladno	26
Zdravotnictví okresu Kolín	28
Zdravotnictví okresu Kutná Hora	30
Zdravotnictví okresu Mělník	32
Zdravotnictví okresu Mladá Boleslav	34
Zdravotnictví okresu Nymburk	36
Zdravotnictví okresu Praha - východ	38
Zdravotnictví okresu Praha - západ	40
Zdravotnictví okresu Příbram	42
Zdravotnictví okresu Rakovník	44
Financování zdravotnictví v ČR	46
Výdaje na zdravotnictví v ČR	47

Grafická část

Živě narození na 1 000 obyvatel	48
Zemřelí do 1 roku na 1 000 živě narozených	48
Zemřelí na 1 000 obyvatel	48
Potraty na 1 000 žen fertilního věku	48
Počet obyvatel na 1 lékárnu vč. OOVL	49
Počet ambulantních vyšetření na 1 obyvatele	49
Počet obyvatel na 1 lékaře, včetně zubních lékařů (přepočtený počet)	49
Počet lůžek v nemocnicích na 10 000 obyvatel	49
Evidenční počet zaměstnanců a zaměstnavatelé (přepočtený počet) ve zdravotnictví na 10 000 obyvatel	50
Průměrná měsíční mzda celkem v Kč (zákon č. 143/1992 Sb.).....	50
Průměrná měsíční mzda lékařů a zubních lékařů v Kč (zákon č. 143/1992 Sb.).....	50
Průměrná měsíční mzda všeobecných sester a porodních asistentek v Kč (zákon č. 143/1992 Sb.).....	50

Počet registrovaných pacientů na 1 praktického lékaře pro dospělé	51
Počet registrovaných pacientů na 1 praktického lékaře pro děti a dorost	51
Počet léčených diabetiků v ambulancích kraje na 1 000 obyvatel	52

Úvod

Předkládaná publikace podává komplexní přehled základních údajů o zdravotnictví ve Středočeském kraji. Cílem vydání této publikace je soustředit na jednom místě informace nejen o počtech zdravotnických zařízení, lékařů a dalšího zdravotnického personálu, velikosti lůžkového fondu a zdravotním stavu obyvatel, ale též další údaje v návaznosti na data o stavu a pohybu obyvatelstva na území tohoto kraje. Údaje jsou předkládány jednak jako přehled za celý kraj a jednak zvláště za jednotlivé okresy. Protože obdobná publikace je vydávána za všechny kraje, je možné vzájemné porovnání dat za okresy ostatních krajů.

Uspořádání údajů do oddílů podle tematiky zůstalo v předkládané publikaci zachováno, avšak v porovnání s předchozími obdobími došlo k některým změnám. S ohledem na platnost zákona č. 96/2004 Sb., o podmínkách získávání a uznávání způsobilosti k výkonu nelékařských zdravotnických povolání a k výkonu činností souvisejících s poskytováním zdravotní péče, jsou v letošní publikaci vykázány počty pracovníků ve zdravotnictví v nových kategoriích, popsanych ve vysvětlivkách za úvodní částí. Vzhledem ke změně obsahu kategorií pracovníků nejsou předkládaná data plně srovnatelná s předchozími roky. Nově byla publikace rozšířena o výčet počtu lůžek podle oborů v zařízeních, která dala k publikování souhlas a k rozšíření ukazatelů došlo také v oddílu věnovaném zdravotnímu stavu obyvatelstva kraje, mimo jiné o hospitalizované v nemocnicích v přepočtu na 100 000 obyvatel, dále o počet dispenzarizovaných onemocnění dětí a dorostu a počty dispenzarizovaných dospělých podle sledovaných druhů onemocnění. V předkládané publikaci jsou proti předchozím obdobím rovněž podrobnější údaje o nově hlášených případech zhoubných novotvarů podle vybraných druhů onemocnění. Naopak, v porovnání s minulými obdobími byly vypuštěny údaje o některých nově hlášených infekčních onemocněních.

Zdrojem publikovaných dat jsou údaje z Národního zdravotnického informačního systému (NZIS) a dále údaje poskytnuté Českým statistickým úřadem a Českou správou sociálního zabezpečení. Demografická data a údaje vztahující se k jednotlivým osobám jsou členěna do okresů zásadně podle bydliště. Údaje za zdravotnická zařízení jsou uvedena důsledně podle jejich sídla, tzn. že nejsou do údajů zahrnuta zdravotnická zařízení s územní působností pro Středočeský kraj sídlící na území Hlavního města Prahy. Stejně tak mohou být ovlivněna data v jednotlivých okresech v případě, že na jejich území sídlí zařízení s celokrajskou působností (např. Zdravotní ústav se sídlem v Kolíně, avšak s působností v celém kraji).

Údaje za zdravotnická zařízení zahrnují data bez ohledu na vlastnickou formu těchto zařízení, to znamená, že jsou jak za státní, tak i nestátní subjekty. Pokud není uvedeno jinak, prezentované údaje se týkají roku 2004 a jsou napočteny na obyvatelstvo k 1.7. Údaje týkající se zdravotnických zařízení a pracovníků jsou uváděny k 31.12. K roku 2002 se vztahují konečné údaje o nově hlášených případech zhoubných novotvarů, které jsou poslední dostupné. Tyto údaje se od předběžných údajů za rok 2002, které jsou uvedeny v publikaci Zdravotnictví Středočeského kraje z roku 2004, dost výrazně liší. Za Středočeský kraj celkem jsou konečné údaje za rok 2002 vyšší proti předběžným o 644 hlášených případů a vyšší jsou ve všech okresech kraje, např. v okrese Beroun jsou konečné údaje proti předběžným vyšší až o jednu třetinu.

Náklady na 1 ošetřovací den jsou (dala-li zařízení souhlas k publikování údajů) vypočteny za celý právní subjekt; u zařízení, která jsou začleněnými v některé z nemocnic, byly údaje vytečkovány. Hodnoty se však mohou výrazně lišit v závislosti na druhu poskytované zdravotní péče v jednotlivých zdravotnických zařízeních.

Publikace je určena všem uživatelům, kteří se zajímají o zdravotnickou situaci v kraji a jeho okresech, měla by však sloužit též nemocnicím a zdravotnickým zařízením okresu pro srovnávací účely. Presentované údaje mohou využít i pracovníci zabývající se analýzami zdravotnictví v daných okresech. Údaje v publikaci jsou za zdravotnická zařízení všech rezortů.

Zpracoval ÚZIS ČR
Středočeský krajský odbor
Centrum Lípa Nové Butovice,
Seydlerova 2451, 158 01 PRAHA 5
tel.: 251627409
fax: 251627429
e-mail: masatovam@uzis.cz
http: www.uzis.cz

Definice pojmů

Index stáří: - počet osob ve věku 65-ti let a více na 100 osob ve věku 0-14 let (k 31.12.)

Úmrtnost:

specifická - úmrtnost v dané věkové skupině

standardizovaná - úmrtnost teoretické evropské populace ("evropského standardu") vypočtená z jednotlivých specifických úmrtností konkrétní populace

kojenecká - počet zemřelých do 1 roku věku na 1 000 živě narozených

novorozenecká - počet zemřelých do 28 dnů věku na 1 000 živě narozených.

Průměrné procento pracovní neschopnosti - podíl kalendářních dnů pracovní neschopnosti na celkovém kalendářním fondu ve sledovaném období.

Ošetření-vyšetření - za jedno ošetření (vyšetření) se považuje soubor všech výkonů provedených při ošetřování jedné fyzické osoby na témže oddělení (pracovišti) nebo v bytě.

Využití lůžek ve dnech (maximální lůžkové kapacity)

= ošetřovací dny / průměrný počet lůžek

- průměrný počet dnů v roce, kdy je lůžko obsazeno pacientem.

Náklady na 1 ošetřovací den - jde o poměrný údaj, který využívá data z ročního statistického výkazu o ekonomice zdravotnického zařízení a je vypočítán podle následujícího vzorce:

$$\text{Poměrné náklady na 1 ošetřovací den} = L \cdot \{1 + (D + J + N) / (L + A)\} / T$$

kde:

L = náklady na lůžkovou zdravotní péči

D = náklady na zdravotní dopravu

J = náklady na jinou zdravotní péči

N = náklady na výkony nezdravotní

A = náklady na ambulantní péči

T = počet ošetřovacích dnů

Tato metoda není zcela exaktní z hlediska ekonomů, ale poskytuje orientační hodnotu nákladů na 1 ošetřovací den.

Náklady na ošetřovací den za jednotlivá začleněná zařízení (např. LDN) nejsou k dispozici, jelikož jsou celkově sledovány na výkaze E (MZ) 6-04 za celý právní subjekt.

Vysvětlivky

Procento žen užívajících antikoncepci k 31.12. (řádek 30) je uvedeno pouze za kraj, v okrese tento údaj ztrácí vypovídací hodnotu, proto není uveden

= počet žen užívajících antikoncepci hormonální i nitroděložní ve vztahu k počtu žen ve fertilním věku

Tržby za léčiva a zdravotnické prostředky na 1 obyvatele (řádek 61)

= za recepty a poukazy vč. doplatků, volný prodej

Ošetření (vyšetření) v ambulantní péči (bez SVLS, ZZS a AR),
Ošetření (vyšetření) v ambulantní péči (bez SVLS, ZZS a AR) na 1 obyvatele
(řádek 129, 130)

= včetně vyšetření LSPP

TBC celkem, z toho TBC dýchacího ústrojí (řádek 138, 139)

**= TBC nově zjištěná + recidivy, bakteriologicky ověřená i neověřená;
údaj za kraj včetně cizinců s přechodným pobytem a bezdomovců**

Syfilis, Gonokoková infekce (řádek 140, 141)

= údaj bez cizinců s přechodným pobytem a bezdomovců

Nově hlášené případy zhoubných novotvarů a novotvarů in situ (řádky 145-149)

**= koncový stav za rok 2002;
údaj za kraj včetně bezdomovců**

Počet živě narozených dětí s vrozenou vadou (řádek 150)

**= údaje za rok 2003;
= živě narození s vrozenou vadou zjištěnou do 1 roku života - uvádění
podle roku narození dítěte, tj. v roce 2003 (včetně živě narozených
s vrozenou vadou, za které nebylo odevzdáno Hlášení vrozené vady, ale vada
byla uvedena ve Zprávě o novorozenci)**

Přepočtený počet pracovníků - součet úvazků jednotlivých pracovníků zdravotnických zařízení, přepočtený podle délky plně týdenní pracovní doby, stanovené pro dané zařízení či pracoviště. Obvyklá délka pracovní doby je 40 hodin týdně, dále to může být 39,5 hodin (pracoviště TRN), nebo 38,75 hodin (2směnný provoz), 37,5 hodin (3směnný nebo nepřetržitý provoz), 33,5 hodin (zdravotní důvody) a nebo 30 hodin (mladiství).

Počet pracovníků ve zdravotnictví zahrnuje:

- zaměstnance v evidenčním počtu
- zaměstnavatele (podnikatele, vč. OSVČ)
- smluvní pracovníky

Evidenční počet zaměstnanců - počet zaměstnanců všech kategorií daného zařízení či pracoviště, kteří jsou k němu v pracovním, služebním či členském poměru (mají pracovní smlouvu na dobu určitou či neurčitou). Do evidenčního počtu se nezapočítávají např. ženy na mateřské dovolené, osoby na rodičovské dovolené, osoby vykonávající vojenskou službu (včetně civilní).

Do **počtu zaměstnavatelů** jsou zahrnuti zdravotničtí pracovníci, kteří pracují v daném zdravotnickém zařízení jako fyzické osoby, nezapsané v obchodním ani živnostenském rejstříku, podnikající na základě zvláštních předpisů (zákon č. 455/1991 Sb.) a buď **zaměstnávají nebo nezaměstnávají** v rámci svého podnikání jiné osoby a **pracují na vlastní účet**.

Smluvní pracovníci jsou ti zdravotničtí pracovníci, kteří pracují v daném zdravotnickém zařízení a nepatří do evidenčního počtu zaměstnanců vykazující jednotky, tzn. že pracují buď:

- na dohody o pracích konaných mimo pracovní poměr - placeno z ostatních osobních nákladů (OON),
- dočasné přidělení k výkonu práce do jiné organizace
- na smlouvu o dílo dle občanského nebo obchodního zákoníku; pokud pracovník k 31.12. nepracuje, není započten
- jako spolupracující rodinný příslušník.

Názvy nových kategorií zdravotnických pracovníků

Z 95 = Zákon č. 95/2004 Sb., o podmínkách získávání a uznávání odborné způsobilosti a specializované způsobilosti k výkonu zdravotnického povolání **lékaře, zubního lékaře a farmaceuta**.

Z 96 = Zákon č. 96/2004 Sb., o podmínkách získávání a uznávání způsobilosti k výkonu nelékařských zdravotnických povolání a k výkonu činností souvisejících s poskytováním zdravotní péče a o změně některých souvisejících zákonů (zákon **o nelékařských zdravotnických povoláních**).

Zkratka	Plný název nové kategorie	Číslo zákona, paragraf
ZPBD	Zdravotničtí pracovníci způsobilí k výkonu zdravotnického povolání bez odborného dohledu po získání odborné způsobilosti např.: sestra, porodní asistentka, zubní technik, ergoterapeut, farmaceutický asistent, radiologický asistent, dentální hygienistka a další	Z 96 §§ 5-21
SPBD nebo sestry	Všeobecné sestry a porodní asistentky	Z 96 §§ 5-6
OZPBD = ZPBD - SPBD	Ostatní zdravotničtí pracovníci způsobilí k výkonu zdravotnického povolání bez odborného dohledu po získání odborné způsobilosti - všichni ZPBD bez všeobecných sester a porodních asistentek	Z 96 §§ 7-21
ZPSZ	Zdravotničtí pracovníci způsobilí k výkonu zdravotnického povolání bez odborného dohledu po získání odborné a specializované způsobilosti např.: psycholog a klinický psycholog, fyzioterapeut, klinický logoped, radiologický fyzik, biomedicínský inženýr	Z 96 §§ 22-28
ZPOD	Zdravotničtí pracovníci způsobilí k výkonu zdravotnického povolání pod odborným dohledem nebo přímým vedením např.: zdravotnický asistent, nutriční asistent, dezinfektor, řidič vozidla záchranné zdravotnické služby, ošetřovatel, masér, zubní instrumentářka a další	Z 96 §§ 29-42

Zkratka	Plný název nové kategorie	Číslo zákona, paragraf
JOP	Jiní odborní pracovníci (výkonem povolání jiného odborného pracovníka se rozumí provádění činností, které přímo souvisejí s poskytováním zdravotní péče. Činnosti, které jsou součástí výkonu zdravotní péče, vykonává jiný odborný pracovník pouze pod odborným dohledem nebo přímým vedením v rozsahu stanoveném prováděcím právním předpisem a jako zaměstnanec zdravotnického zařízení) a dentisté např.: absolvent studia se zaměřením matematicko fyzikálním, přírodovědeckým nebo elektrotechnickým, sociální pracovník	Z 95, Z 96 § 43
ZPNL = ZPBD + ZPSZ + ZPOD	Zdravotničtí pracovníci nelékaři	Z 96 §§ 5-42
OPZ	Odborní pracovníci ve zdravotnictví - všichni lékaři, farmaceuti a všichni nelékaři	Z 95, Z 96

Zkratky

AR	anesteziologicko-resuscitační (oddělení)
LDN	léčebna pro dlouhodobě nemocné
LSPP	lékařská služba první pomoci
OOVL	odloučená oddělení výdeje léčiv
PL	praktický lékař
PP	přepočtený počet
SVLS	společné vyšetřovací a léčebné složky
TBC	tuberkulóza
TRN	TBC + respirační nemoci
UPT	umělé přerušení těhotenství
ZZS	zdravotnická záchranná služba

Značky v tabulkách

Ležatá čárka (-)	v tabulce na místě čísla značí, že se jev nevyskytoval
Nula (0; 0,0; 0,00)	znamená, že se jev vyskytl, ale hodnota vypočteného ukazatele je menší než polovina jednotky použité v tabulce
Tečka (.)	na místě čísla značí, že údaj není k dispozici nebo je nespolehlivý
Ležatý křížek (x)	značí, že zápis není možný z logických důvodů
Stříška (^)	ke zveřejnění údajů nebyl dán souhlas

Zdravotnická zařízení - Středočeský kraj**Středočeský****Nemocnice celkem**

Počet		Prům. obsazená lůžka na 1 úvazek		Využití lůžek ve dnech	Průměrná ošetřovací doba	Náklady na 1 ošetřovací den
lůžek k 31.12.	hospitalizovaných	lékaře/den	sestry u lůžka/den			
5 715	198 664	5,9	1,7	265,3	7,7	2 556

OLÚ celkem

Počet		Prům. obsazená lůžka na 1 úvazek		Využití lůžek ve dnech	Průměrná ošetřovací doba	Náklady na 1 ošetřovací den
lůžek k 31.12.	hospitalizovaných	lékaře/den	sestry u lůžka/den			
2 847	21 428	17,2	3,4	311,8	41,3	1 135

Benešov**Nemocnice Rudolfa a Stefanie Benešov, Benešov**

Počet		Prům. obsazená lůžka na 1 úvazek		Využití lůžek ve dnech	Průměrná ošetřovací doba	Náklady na 1 ošetřovací den
lůžek k 31.12.	hospitalizovaných	lékaře/den	sestry u lůžka/den			
444	14 272	5,7	1,6	243,5	7,5	2 512

interna 117, neurologie 38, pediatrie 49, gynekologie 59, chirurgie 79, AR 6, ortopedie 20, ORL 18, následná péče 58

OLÚ - FTN Ústav TRN Prosečnice, Krhanice

Počet		Prům. obsazená lůžka na 1 úvazek		Využití lůžek ve dnech	Průměrná ošetřovací doba	Náklady na 1 ošetřovací den
lůžek k 31.12.	hospitalizovaných	lékaře/den	sestry u lůžka/den			
140	1 484	11,9	3,2	278,2	29,4	.

TRN 140

OLÚ - FTN LDN Prosečnice, Krhanice

Počet		Prům. obsazená lůžka na 1 úvazek		Využití lůžek ve dnech	Průměrná ošetřovací doba	Náklady na 1 ošetřovací den
lůžek k 31.12.	hospitalizovaných	lékaře/den	sestry u lůžka/den			
129	490	27,9	3,6	358,3	83,4	.

ošetřovatelská péče 129

OLÚ - Rehabilitační ústav Kladruby, Kladruby u Vlašimi

Počet		Prům. obsazená lůžka na 1 úvazek		Využití lůžek ve dnech	Průměrná ošetřovací doba	Náklady na 1 ošetřovací den
lůžek k 31.12.	hospitalizovaných	lékaře/den	sestry u lůžka/den			
216	1 629	20,5	4,0	373,9	49,4	^

rehab. a fyz. med. 216

OLÚ - Odborná dětská léčebna Choceřady, Choceřady

Počet		Prům. obsazená lůžka na 1 úvazek		Využití lůžek ve dnech	Průměrná ošetřovací doba	Náklady na 1 ošetřovací den
lůžek k 31.12.	hospitalizovaných	lékaře/den	sestry u lůžka/den			
66	394	30,7	5,4	229,8	38,5	780

TRN 66

Zdravotnická zařízení - Středočeský kraj**OLÚ - Léčebna dlouhodobě nemocných, Sedlec - Prčice**

Počet		Prům. obsazená lůžka na 1 úvazek		Využití lůžek ve dnech	Průměrná ošetřovací doba	Náklady na 1 ošetřovací den
lůžek k 31.12.	hospitalizovaných	lékaře/den	sestry u lůžka/den			
80	284	29,7	3,1	366,0	103,3	1 064

ošetřovatelská péče 80

Beroun**Nemocnice Hořovice, Hořovice**

Počet		Prům. obsazená lůžka na 1 úvazek		Využití lůžek ve dnech	Průměrná ošetřovací doba	Náklady na 1 ošetřovací den
lůžek k 31.12.	hospitalizovaných	lékaře/den	sestry u lůžka/den			
228	10 064	4,4	1,6	260,1	5,9	3 158

interna 46, neurologie 27, pediatrie 27, gynekologie 48, novorozenecké 16, chirurgie 59, AR 5

Nemocnice Beroun, Beroun 3 - Závodí

Počet		Prům. obsazená lůžka na 1 úvazek		Využití lůžek ve dnech	Průměrná ošetřovací doba	Náklady na 1 ošetřovací den
lůžek k 31.12.	hospitalizovaných	lékaře/den	sestry u lůžka/den			
112	5 460	5,1	1,6	274,9	7,1	^

interna 50, gynekologie 12, chirurgie 50

OLÚ - Léčebna dlouhodobě nemocných Beroun, Beroun

Počet		Prům. obsazená lůžka na 1 úvazek		Využití lůžek ve dnech	Průměrná ošetřovací doba	Náklady na 1 ošetřovací den
lůžek k 31.12.	hospitalizovaných	lékaře/den	sestry u lůžka/den			
74	445	12,2	3,1	271,7	45,2	^

ošetřovatelská péče 74

Kladno**Nemocnice Kladno, Kladno**

Počet		Prům. obsazená lůžka na 1 úvazek		Využití lůžek ve dnech	Průměrná ošetřovací doba	Náklady na 1 ošetřovací den
lůžek k 31.12.	hospitalizovaných	lékaře/den	sestry u lůžka/den			
634	24 561	4,2	1,4	235,6	6,2	^

interna 112, TRN 50, neurologie 32, pediatrie 82, gynekologie 75, chirurgie 86, AR 8, ortopedie 64, urologie 35, ORL 28, oftalmologie 20, dermatovenerologie 20, radiační onkologie 22

Nemocnice Slaný, Slaný

Počet		Prům. obsazená lůžka na 1 úvazek		Využití lůžek ve dnech	Průměrná ošetřovací doba	Náklady na 1 ošetřovací den
lůžek k 31.12.	hospitalizovaných	lékaře/den	sestry u lůžka/den			
303	10 033	6,8	2,1	279,2	8,1	1 752

interna 96, pediatrie 28, gynekologie 42, chirurgie 91, AR 6, následná péče 40

P-P Klinika s.r.o., Kladno

Počet		Prům. obsazená lůžka na 1 úvazek		Využití lůžek ve dnech	Průměrná ošetřovací doba	Náklady na 1 ošetřovací den
lůžek k 31.12.	hospitalizovaných	lékaře/den	sestry u lůžka/den			
^	^	^	^	^	^	^

Zdravotnická zařízení - Středočeský kraj**OLÚ - Geriatrické a rehabilitační centrum, Kladno**

Počet		Prům. obsazená lůžka na 1 úvazek		Využití lůžek ve dnech	Průměrná ošetřovací doba	Náklady na 1 ošetřovací den
lůžek k 31.12.	hospitalizovaných	lékaře/den	sestry u lůžka/den			
140	890	16,3	3,4	321,6	50,6	^

rehab. a fyz. med. 40, následná péče 100

Kolín**Nemocnice Kolín, Kolín III.**

Počet		Prům. obsazená lůžka na 1 úvazek		Využití lůžek ve dnech	Průměrná ošetřovací doba	Náklady na 1 ošetřovací den
lůžek k 31.12.	hospitalizovaných	lékaře/den	sestry u lůžka/den			
553	18 741	5,1	1,5	238,1	7,1	^

interna 95, geriatric 34, neurologie 39, pediatrie 83, gynekologie 60, chirurgie 59, AR 5, ortopedie 45, urologie 29, ORL 30, oftalmologie 22, dermatovenerologie 25, dětská chirurgie 27

Nemocnice s poliklinikou, Český Brod

Počet		Prům. obsazená lůžka na 1 úvazek		Využití lůžek ve dnech	Průměrná ošetřovací doba	Náklady na 1 ošetřovací den
lůžek k 31.12.	hospitalizovaných	lékaře/den	sestry u lůžka/den			
68	2 515	4,8	2,1	295,3	8,0	1 678

interna 41, chirurgie 27

Nemocnice ANESAN s.r.o. Český Brod, Český Brod

Počet		Prům. obsazená lůžka na 1 úvazek		Využití lůžek ve dnech	Průměrná ošetřovací doba	Náklady na 1 ošetřovací den
lůžek k 31.12.	hospitalizovaných	lékaře/den	sestry u lůžka/den			
10	45	12,5	0,8	366,0	81,3	^

AR 10

OLÚ - Nemocnice s poliklinikou - LDN, Český Brod

Počet		Prům. obsazená lůžka na 1 úvazek		Využití lůžek ve dnech	Průměrná ošetřovací doba	Náklady na 1 ošetřovací den
lůžek k 31.12.	hospitalizovaných	lékaře/den	sestry u lůžka/den			
79	353	36,2	3,5	335,5	75,1	.

ošetřovatelská péče 79

Kutná Hora**Nemocnice s ambulantní částí, Kutná Hora**

Počet		Prům. obsazená lůžka na 1 úvazek		Využití lůžek ve dnech	Průměrná ošetřovací doba	Náklady na 1 ošetřovací den
lůžek k 31.12.	hospitalizovaných	lékaře/den	sestry u lůžka/den			
187	7 427	6,5	2,0	272,7	6,9	^

interna 65, pediatrie 30, gynekologie 32, chirurgie 60

Zdravotnická zařízení - Středočeský kraj**Městská nemocnice, Čáslav**

Počet		Prům. obsazená lůžka na 1 úvazek		Využití lůžek ve dnech	Průměrná ošetřovací doba	Náklady na 1 ošetřovací den
lůžek k 31.12.	hospitalizovaných	lékaře/den	sestry u lůžka/den			
173	6 083	6,3	1,8	257,9	7,3	2 118

interna 56, pediatrie 42, gynekologie 34, chirurgie 41

OLÚ - Léčebna dlouhodobě nemocných, Kutná Hora

Počet		Prům. obsazená lůžka na 1 úvazek		Využití lůžek ve dnech	Průměrná ošetřovací doba	Náklady na 1 ošetřovací den
lůžek k 31.12.	hospitalizovaných	lékaře/den	sestry u lůžka/den			
32	198	15,4	3,1	316,1	51,2	^

ošetřovatelská péče 32

OLÚ - Léčebna dlouhodobě nemocných, Čáslav

Počet		Prům. obsazená lůžka na 1 úvazek		Využití lůžek ve dnech	Průměrná ošetřovací doba	Náklady na 1 ošetřovací den
lůžek k 31.12.	hospitalizovaných	lékaře/den	sestry u lůžka/den			
30	126	18,7	4,3	365,9	87,1	.

ošetřovatelská péče 30

Mělník**Nemocnice s poliklinikou Mělník, Mělník**

Počet		Prům. obsazená lůžka na 1 úvazek		Využití lůžek ve dnech	Průměrná ošetřovací doba	Náklady na 1 ošetřovací den
lůžek k 31.12.	hospitalizovaných	lékaře/den	sestry u lůžka/den			
390	12 169	6,5	1,6	274,4	8,8	2 216

interna 58, infekční 20, neurologie 23, pediatrie 39, gynekologie 66, chirurgie 70, AR 5, ORL 16, ošetřovat. péče 93

Městská nemocnice Neratovice, Neratovice

Počet		Prům. obsazená lůžka na 1 úvazek		Využití lůžek ve dnech	Průměrná ošetřovací doba	Náklady na 1 ošetřovací den
lůžek k 31.12.	hospitalizovaných	lékaře/den	sestry u lůžka/den			
^	^	^	^	^	^	^

Nemocnice s polikl. v Kralupech n. V., Kralupy n. V.

Počet		Prům. obsazená lůžka na 1 úvazek		Využití lůžek ve dnech	Průměrná ošetřovací doba	Náklady na 1 ošetřovací den
lůžek k 31.12.	hospitalizovaných	lékaře/den	sestry u lůžka/den			
132	393	55,8	4,2	348,4	117,0	^

ošetřovatelská péče 132

Mladá Boleslav**Sdružení zdravotnických zařízení Mladá Boleslav (resp. Klaudiánova nemocnice, Mladá Boleslav)**

Počet		Prům. obsazená lůžka na 1 úvazek		Využití lůžek ve dnech	Průměrná ošetřovací doba	Náklady na 1 ošetřovací den
lůžek k 31.12.	hospitalizovaných	lékaře/den	sestry u lůžka/den			
508	26 023	5,5	1,3	280,3	5,9	3 452

interna 110, TRN 20, neurologie 24, pediatrie 73, gynekologie 57, chirurgie 64, AR 12, ortopedie 50, urologie 27, ORL 24, oftalmologie 30, dermatovenerologie 17

Zdravotnická zařízení - Středočeský kraj**OLÚ - Léčebna pro dlouhodobě nemocné, Mnichovo Hradiště**

Počet		Prům. obsazená lůžka na 1 úvazek		Využití lůžek ve dnech	Průměrná ošetřovací doba	Náklady na 1 ošetřovací den
lůžek k 31.12.	hospitalizovaných	lékaře/den	sestry u lůžka/den			
65	244	22,0	3,5	349,4	93,1	.

ošetřovatelská péče 65

OLÚ - Léčebna pro dlouhodobě nemocné, Kosmonosy

Počet		Prům. obsazená lůžka na 1 úvazek		Využití lůžek ve dnech	Průměrná ošetřovací doba	Náklady na 1 ošetřovací den
lůžek k 31.12.	hospitalizovaných	lékaře/den	sestry u lůžka/den			
63	282	20,1	2,6	278,9	62,4	.

ošetřovatelská péče 63

OLÚ - Psychiatrická léčebna, Kosmonosy

Počet		Prům. obsazená lůžka na 1 úvazek		Využití lůžek ve dnech	Průměrná ošetřovací doba	Náklady na 1 ošetřovací den
lůžek k 31.12.	hospitalizovaných	lékaře/den	sestry u lůžka/den			
600	2 089	19,4	2,8	337,4	96,9	931

psychiatrie 600

OLÚ - Pírkovo sanatorium s.r.o., Mladá Boleslav

Počet		Prům. obsazená lůžka na 1 úvazek		Využití lůžek ve dnech	Průměrná ošetřovací doba	Náklady na 1 ošetřovací den
lůžek k 31.12.	hospitalizovaných	lékaře/den	sestry u lůžka/den			
30	4 189	2,6	0,8	316,9	2,3	^

chirurgie 15, ortopedie 15

OLÚ - Dům péče ČČK, Mladá Boleslav

Počet		Prům. obsazená lůžka na 1 úvazek		Využití lůžek ve dnech	Průměrná ošetřovací doba	Náklady na 1 ošetřovací den
lůžek k 31.12.	hospitalizovaných	lékaře/den	sestry u lůžka/den			
^	^	^	^	^	^	^

Nymburk**Nemocnice a SZZ Nymburk, Nymburk**

Počet		Prům. obsazená lůžka na 1 úvazek		Využití lůžek ve dnech	Průměrná ošetřovací doba	Náklady na 1 ošetřovací den
lůžek k 31.12.	hospitalizovaných	lékaře/den	sestry u lůžka/den			
254	10 007	4,9	1,9	244,8	6,2	1 820

interna 86, pediatrie 44, gynekologie 35, chirurgie 66, ORL 23

Nemocnice Městec Králové, Městec Králové

Počet		Prům. obsazená lůžka na 1 úvazek		Využití lůžek ve dnech	Průměrná ošetřovací doba	Náklady na 1 ošetřovací den
lůžek k 31.12.	hospitalizovaných	lékaře/den	sestry u lůžka/den			
194	3 400	18,4	2,7	352,6	20,0	^

interna 20, chirurgie 24, AR 10, ošetřovatelská péče 140

Zdravotnická zařízení - Středočeský kraj**Praha - východ****Nemocnice s poliklinikou Brandýs nad Labem, Brandýs n. L. - St. Boleslav**

Počet		Prům. obsazená lůžka na 1 úvazek		Využití lůžek ve dnech	Průměrná ošetřovací doba	Náklady na 1 ošetřovací den
lůžek k 31.12.	hospitalizovaných	lékaře/den	sestry u lůžka/den			
175	7 426	7,3	2,0	271,0	6,4	^

interna 60, pediatrie 28, gynekologie 40, chirurgie 47

Nemocnice s poliklinikou v Říčanech, Říčany

Počet		Prům. obsazená lůžka na 1 úvazek		Využití lůžek ve dnech	Průměrná ošetřovací doba	Náklady na 1 ošetřovací den
lůžek k 31.12.	hospitalizovaných	lékaře/den	sestry u lůžka/den			
101	3 005	5,1	1,9	237,0	8,3	^

interna 49, chirurgie 52

Nemocnice následné péče Měšice - CIOP, Měšice

Počet		Prům. obsazená lůžka na 1 úvazek		Využití lůžek ve dnech	Průměrná ošetřovací doba	Náklady na 1 ošetřovací den
lůžek k 31.12.	hospitalizovaných	lékaře/den	sestry u lůžka/den			
100	533	30,9	3,6	339,4	63,7	877

ošetřovatelská péče 100

OLÚ - Léčebna dlouhodobě nemocných Na Vojkově, Tehovec

Počet		Prům. obsazená lůžka na 1 úvazek		Využití lůžek ve dnech	Průměrná ošetřovací doba	Náklady na 1 ošetřovací den
lůžek k 31.12.	hospitalizovaných	lékaře/den	sestry u lůžka/den			
100	539	13,5	4,3	364,5	67,7	1 182

ošetřovatelská péče 100

OLÚ - Olivova dětská léčebna, o.p.s., Říčany

Počet		Prům. obsazená lůžka na 1 úvazek		Využití lůžek ve dnech	Průměrná ošetřovací doba	Náklady na 1 ošetřovací den
lůžek k 31.12.	hospitalizovaných	lékaře/den	sestry u lůžka/den			
134	638	16,8	6,8	215,0	45,2	^

TRN 134

OLÚ - Sanatorium TOPAS s.r.o., Škvorec, Škvorec

Počet		Prům. obsazená lůžka na 1 úvazek		Využití lůžek ve dnech	Průměrná ošetřovací doba	Náklady na 1 ošetřovací den
lůžek k 31.12.	hospitalizovaných	lékaře/den	sestry u lůžka/den			
80	79	15,4	4,1	352,0	358,8	957

psychiatrie 80

Praha - západ**Nemocnice Třebotov, Třebotov**

Počet		Prům. obsazená lůžka na 1 úvazek		Využití lůžek ve dnech	Průměrná ošetřovací doba	Náklady na 1 ošetřovací den
lůžek k 31.12.	hospitalizovaných	lékaře/den	sestry u lůžka/den			
75	287	26,4	4,5	367,5	96,0	1 173

následná péče 75

Zdravotnická zařízení - Středočeský kraj**Městská nemocnice v Roztokách, Roztoky**

Počet		Prům. obsazená lůžka na 1 úvazek		Využití lůžek ve dnech	Průměrná ošetřovací doba	Náklady na 1 ošetřovací den
lůžek k 31.12.	hospitalizovaných	lékaře/den	sestry u lůžka/den			
77	164	53,9	6,2	358,9	168,5	^

ošetřovatelská péče 77

OLÚ - Vojenská rehabilitační léčebna, Slapy nad Vltavou

Počet		Prům. obsazená lůžka na 1 úvazek		Využití lůžek ve dnech	Průměrná ošetřovací doba	Náklady na 1 ošetřovací den
lůžek k 31.12.	hospitalizovaných	lékaře/den	sestry u lůžka/den			
^	^	^	^	^	^	^

Příbram**MEDITERRA - Sedlčany s.r.o., Sedlčany**

Počet		Prům. obsazená lůžka na 1 úvazek		Využití lůžek ve dnech	Průměrná ošetřovací doba	Náklady na 1 ošetřovací den
lůžek k 31.12.	hospitalizovaných	lékaře/den	sestry u lůžka/den			
99	2 858	5,6	1,7	318,4	11,0	^

interna 32, chirurgie 27, AR 6, následná péče 34

Oblastní nemocnice Příbram a.s., Příbram

Počet		Prům. obsazená lůžka na 1 úvazek		Využití lůžek ve dnech	Průměrná ošetřovací doba	Náklady na 1 ošetřovací den
lůžek k 31.12.	hospitalizovaných	lékaře/den	sestry u lůžka/den			
541	18 165	4,6	1,4	222,8	6,8	^

interna 152, infekční 50, TRN 23, neurologie 30, pediatrie 48, gynekologie 48, chirurgie 93, AR 12, ortopedie 35, urologie 16, ORL 17, oftalmologie 17

OLÚ - Ústav onkologie a pneumologie na Pleši, Nová Ves pod Pleší

Počet		Prům. obsazená lůžka na 1 úvazek		Využití lůžek ve dnech	Průměrná ošetřovací doba	Náklady na 1 ošetřovací den
lůžek k 31.12.	hospitalizovaných	lékaře/den	sestry u lůžka/den			
^	^	^	^	^	^	^

OLÚ - Sanatorium MUDr. Josefa Šírka, Jince

Počet		Prům. obsazená lůžka na 1 úvazek		Využití lůžek ve dnech	Průměrná ošetřovací doba	Náklady na 1 ošetřovací den
lůžek k 31.12.	hospitalizovaných	lékaře/den	sestry u lůžka/den			
35	169	-	-	177,4	36,7	.

následná péče 35

OLÚ - Dětská odborná léčebna Ch. Masarykové, Bukovany

Počet		Prům. obsazená lůžka na 1 úvazek		Využití lůžek ve dnech	Průměrná ošetřovací doba	Náklady na 1 ošetřovací den
lůžek k 31.12.	hospitalizovaných	lékaře/den	sestry u lůžka/den			
120	363	14,8	2,9	124,5	41,1	970

TRN 120

Zdravotnická zařízení - Středočeský kraj**OLÚ - MEDI HELP spol. s r.o. Dobříš, Dobříš**

Počet		Prům. obsazená lůžka na 1 úvazek		Využití lůžek ve dnech	Průměrná ošetřovací doba	Náklady na 1 ošetřovací den
lůžek k 31.12.	hospitalizovaných	lékaře/den	sestry u lůžka/den			
190	598	25,5	3,3	353,2	109,3	^

následná péče 120, ošetřovatelská péče 70

Rakovník**Nemocnice s poliklinikou Rakovník, Rakovník**

Počet		Prům. obsazená lůžka na 1 úvazek		Využití lůžek ve dnech	Průměrná ošetřovací doba	Náklady na 1 ošetřovací den
lůžek k 31.12.	hospitalizovaných	lékaře/den	sestry u lůžka/den			
^	^	^	^	^	^	^

OLÚ - Léčebna dlouhodobě nemocných Rakovník, Rakovník

Počet		Prům. obsazená lůžka na 1 úvazek		Využití lůžek ve dnech	Průměrná ošetřovací doba	Náklady na 1 ošetřovací den
lůžek k 31.12.	hospitalizovaných	lékaře/den	sestry u lůžka/den			
^	^	^	^	^	^	^

Zdravotnictví - Středočeský kraj

1 Demografie		35 Počty zdravotnických zařízení - pokračování		
2	Počet obyvatel k 1.7.	1 137 748	41 Léčebny tuberkulózy a respiračních nemocí	1
3	└ z toho: ženy	581 228	42 Psychiatrické léčebny	2
4	Počet obyvatel k 31.12.	1 144 071	43 Lázeňské léčebny	4
	z toho:		44 Ostatní lůžková zařízení	8
5	└ ženy celkem	584 150	45 Samostatná ambulantní zařízení	2 193
6	└└ z toho: ženy 15-49 let	279 526	46 Kojenecké ústavy a dětské domovy	5
7	└ děti (0-14 let)	172 642	47 Dětská centra a stacionáře	4
8	└ dorost (15-19 let)	71 111	48 Stacionáře pro dospělé	-
9	Index stáří	93,6	49 Zvláštní zdravotnická zařízení - ostatní	19
10	Mrtvě narození	25	50 Lékárny (vč. OOVL)	231
11	Živě narození	11 289	51 Výdejny zdravotnických prostředků	12
12	na 1000 obyvatel	9,9	52 Hygienická služba celkem	1
13	Zemřelí do 28 dnů	26	z toho:	
14	na 1 000 živě narozených	2,3	53 └ zdravotní ústav	1
15	Zemřelí do 1 roku	41	54 └ krajská hygienická stanice	-
16	na 1 000 živě narozených	3,6	55 Ostatní zdravotnická zařízení	2
17	Zemřelí celkem	12 597	56 Lékárenská péče celkem	
18	na 1 000 obyvatel	11,1	57 Počet obyvatel na 1 lékárně (vč. OOVL)	4 953
	z toho:		58 Farmaceuti (přepočtený počet)	472,52
19	└ novotvary	3 485	59 Farmaceutičtí asistenti (přepočtený počet)	471,56
20	└ nemoci oběhové	6 417	60 Počet expedovaných receptů a poukazů	9 475 493
21	└ poranění a otravy	823	61 Tržby za léčiva a zdrav.prostředky na 1 ob.	4 068
22	└ z toho: sebevraždy	169	62 Lůžka	
23	Standardizovaná úmrtnost celkem	892,5	63 Lůžka celkem	9 448
	z toho:		v tom:	
24	└ muži	1 133,3	64 └ nemocnice celkem	5 715
25	└ ženy	702,1	65 └ na 10 tis. obyv. k 31.12.	50,0
26	Potraty celkem	4 718	66 └ z toho: privátní nemocnice	1 071
27	na 1 000 žen fertil. věku (15-49 let)	16,9	67 └ léčebny pro dlouhodobě nemocné	1 069
	z toho:		68 └ léčebny tuberkulózy a respirač. nemocí	140
28	└ umělá přerušení těhotenství (UPT)	3 218	69 └ psychiatrické léčebny	680
29	na 1 000 žen fertilního věku	11,5	70 └ lázeňské léčebny	886
30	Procento žen užívající antikoncepci	44,7	71 └ ostatní lůžková zařízení	958
31	Sňatky	5 847	72 Lékaři, vč. zubních lékařů (PP)	
32	na 1 000 obyvatel	5,1	73 Lůžková péče celkem	874,28
33	Rozvody	3 819	v tom:	
34	na 1 000 obyvatel	3,4	74 └ nemocnice	717,04
35 Počty zdravotnických zařízení			75 └ léčebny pro dlouhodobě nemocné	45,76
36	Nemocnice celkem	25	76 └ léčebny tuberkulózy a respirač. nemocí	10,00
	z toho:		77 └ psychiatrické léčebny	33,48
37	└ nemocnice následné péče	4	78 └ lázeňské léčebny	16,74
38	└ nemocnice privátní	8	79 └ ostatní lůžková zařízení	51,26
39	└ z toho: následné péče	3		
40	Léčebny pro dlouhodobě nemocné	13		

Zdravotnictví - Středočeský kraj

72 Lékaři, vč. zubních lékařů (PP) - pokračování		119 Průměrná měsíční mzda v Kč (zákon č. 143/1992 Sb.)		
80	Ambulantní péče (vč. SVLS) celkem	2 430,00	120 Celkem	18 246
	v tom:		z toho:	
81	ambulantní části nemocnic	531,63	121 lékaři a zubní lékaři	36 560
82	ambulantní části ost. lůžkových zařízení	16,15	122 ZPBD	17 628
83	samostatná ambulantní zařízení celkem	1 882,22	z toho:	
	z toho:		123 všeobecné sestry a porodní asistentky	16 990
84	praktičtí lékaři pro dospělé	470,55	124 Průměrná měsíční mzda v Kč (zákon č. 1/1992 Sb.)	
85	praktičtí lékaři pro děti a dorost	235,40	125 Celkem	16 068
86	praktičtí zubní lékaři	506,17	z toho:	
87	praktičtí ženští lékaři	102,69	126 lékaři a zubní lékaři	33 008
88	lékaři specialisté (vyjma SVLS)	412,00	127 všeobecné sestry a porodní asistentky	15 305
89	Společ. vyšetřovací a léčebné složky (SVLS)	199,15	128 Počet ambulantních ošetření (bez SVLS, ZZS a AR)	
90	Ostatní zdravotnická zařízení	96,36	129 Ošetření (vyšetření) v ambulantní péči	14 405 187
91 Evidenční počet zaměstnanců a zaměstnavatelé (PP)			130 na 1 obyvatele	12,7
92	Pracovníci celkem	19 143,99	131 Zdravotní stav	
	v tom:		132 Hospitalizovaní v nem. na 100 000 obyv.	22 875
93	lékaři	2 876,40	133 Pracovní neschopnost	
94	zubní lékaři	528,19	134 poč. hlášených případů na 100 nem. poj.	60,2
95	farmaceuti	471,40	135 průměrné % pracovní neschopnosti	5,405
96	zdravotničtí pracovníci - nelékaři		136 Nově hlášená vybraná onemocnění	
	v tom:		137 jiné infekce způsob. salmonelami (A02)	3 335
97	ZPBD	8 785,93	138 TBC celkem (A15-19)	116
	z toho:		139 z toho: dýchacího ústrojí (A15-16)	93
98	všeobecné sestry a porodní asistentky	6 929,83	140 syfilis (A50-53)	35
99	ZPSZ	690,53	141 gonokoková infekce (A54)	85
100	ZPOD	2 221,17	142 virová encefalitida přen. klíšťaty (A84)	69
101	jiní odborní pracovníci (JOP) a dentisté	84,52	143 infekční mononukleóza (B27)	217
102	pedagogičtí pracovníci	14,13	144 bakteriální meningitida (G00)	13
103	technicko-hospodářští pracovníci (THP)	1 191,38	145 Nově hlášené případy zhoub. novotvarů a novotvarů in situ (C00-97, D00-09) (r.2002)	6 677
104	dělníci a provozní pracovníci	2 280,34	z toho:	
105 Smluvní pracovníci (PP) ve zdravotnictví			146 ZN plic - muži (C33-34)	548
106	Pracovníci celkem	461,59	147 ZN prsu - ženy (C50)	564
	v tom:		148 ZN kolorekta - muži (C18-21)	485
107	lékaři	217,69	149 ZN kolorekta - ženy (C18-21)	357
108	zubní lékaři	2,27	150 Počet živě naroz. dětí s vroz. vadou (r.2003)	429
109	farmaceuti	6,43	151 Počet dispenzar. onemocnění dětí a dorostu	69 853
110	zdravotničtí pracovníci - nelékaři		152 Počet dispenzarizovaných u PL pro dospělé	
	v tom:		pro:	
111	ZPBD	119,05	153 hypertenzní nemoci (I10-15)	163 332
	z toho:		154 ischemické nemoci srdeční (I20-25)	98 221
112	všeobecné sestry a porodní asistentky	94,22	155 cévní nemoci mozku (I60-69)	28 682
113	ZPSZ	9,03	156 Počet léčených diabetiků k 31.12.	74 926
114	ZPOD	19,50		
115	jiní odborní pracovníci (JOP) a dentisté	2,25		
116	pedagogičtí pracovníci	0,30		
117	technicko-hospodářští pracovníci (THP)	39,82		
118	dělníci a provozní pracovníci	45,25		

Zdravotnictví okresu Benešov

1 Demografie		35 Počty zdravotnických zařízení - pokračování		
2	Počet obyvatel k 1.7.	93 233	41 Léčebny tuberkulózy a respiračních nemocí	1
3	└ z toho: ženy	47 302	42 Psychiatrické léčebny	-
4	Počet obyvatel k 31.12.	93 301	43 Lázeňské léčebny	-
	z toho:		44 Ostatní lůžková zařízení	2
5	└ ženy celkem	47 341	45 Samostatná ambulantní zařízení	199
6	└└ z toho: ženy 15-49 let	22 467	46 Kojenecké ústavy a dětské domovy	-
7	└ děti (0-14 let)	13 902	47 Dětská centra a stacionáře	-
8	└ dorost (15-19 let)	5 933	48 Stacionáře pro dospělé	-
9	Index stáří	97,7	49 Zvláštní zdravotnická zařízení - ostatní	2
10	Mrtvě narození	4	50 Lékárny (vč. OOVL)	23
11	Živě narození	861	51 Výdejny zdravotnických prostředků	1
12	na 1000 obyvatel	9,2	52 Hygienická služba celkem	-
13	Zemřelí do 28 dnů	1	z toho:	
14	na 1 000 živě narozených	1,2	53 └ zdravotní ústav	-
15	Zemřelí do 1 roku	2	54 └ krajská hygienická stanice	-
16	na 1 000 živě narozených	2,3	55 Ostatní zdravotnická zařízení	-
17	Zemřelí celkem	1 120	56 Lékárenská péče celkem	
18	na 1 000 obyvatel	12,0	57 Počet obyvatel na 1 lékárně (vč. OOVL)	4 057
	z toho:		58 Farmaceuti (přepočtený počet)	41,82
19	└ novotvary	317	59 Farmaceutičtí asistenti (přepočtený počet)	44,09
20	└ nemoci oběhové	566	60 Počet expedovaných receptů a poukazů	809 530
21	└ poranění a otravy	75	61 Tržby za léčiva a zdrav.prostředky na 1 ob.	4 320
22	└ z toho: sebevraždy	10	62 Lůžka	
23	Standardizovaná úmrtnost celkem	937,7	63 Lůžka celkem	1 075
	z toho:		v tom:	
24	└ muži	1 163,0	64 └ nemocnice celkem	444
25	└ ženy	750,9	65 └ na 10 tis. obyv. k 31.12.	47,6
26	Potraty celkem	422	66 └ z toho: privátní nemocnice	-
27	na 1 000 žen fertil. věku (15-49 let)	18,8	67 └ léčebny pro dlouhodobě nemocné	209
	z toho:		68 └ léčebny tuberkulózy a respirač. nemocí	140
28	└ umělá přerušení těhotenství (UPT)	269	69 └ psychiatrické léčebny	-
29	na 1 000 žen fertilního věku	12,0	70 └ lázeňské léčebny	-
30	Procento žen užívající antikoncepci	.	71 └ ostatní lůžková zařízení	282
31	Sňatky	422	72 Lékaři, vč. zubních lékařů (PP)	
32	na 1 000 obyvatel	4,5	73 Lůžková péče celkem	80,45
33	Rozvody	243	v tom:	
34	na 1 000 obyvatel	2,6	74 └ nemocnice	51,71
35 Počty zdravotnických zařízení			75 └ léčebny pro dlouhodobě nemocné	6,69
36	Nemocnice celkem	1	76 └ léčebny tuberkulózy a respirač. nemocí	10,00
	z toho:		77 └ psychiatrické léčebny	-
37	└ nemocnice následné péče	-	78 └ lázeňské léčebny	-
38	└ nemocnice privátní	-	79 └ ostatní lůžková zařízení	12,05
39	└ z toho: následné péče	-		
40	Léčebny pro dlouhodobě nemocné	2		

Zdravotnictví okresu Benešov

72 Lékaři, vč. zubních lékařů (PP) - pokračování			119 Průměrná měsíční mzda v Kč (zákon č. 143/1992 Sb.)		
80	Ambulantní péče (vč. SVLS) celkem	205,10	120	Celkem	17 414
	v tom:			z toho:	
81	ambulantní části nemocnic	45,93	121	lékaři a zubní lékaři	34 373
82	ambulantní části ost. lůžkových zařízení	2,95	122	ZPBD	16 230
83	samostatná ambulantní zařízení celkem	156,22		z toho:	
	z toho:		123	všeobecné sestry a porodní asistentky	16 112
84	praktičtí lékaři pro dospělé	40,52	124 Průměrná měsíční mzda v Kč (zákon č. 1/1992 Sb.)		
85	praktičtí lékaři pro děti a dorost	18,80	125	Celkem	11 248
86	praktičtí zubní lékaři	44,73		z toho:	
87	praktičtí ženští lékaři	12,10	126	lékaři a zubní lékaři	-
88	lékaři specialisté (vyjma SVLS)	38,47	127	všeobecné sestry a porodní asistentky	10 297
89	Společ. vyšetřovací a léčebné složky (SVLS)	21,05	128 Počet ambulantních ošetření (bez SVLS, ZZS a AR)		
90	Ostatní zdravotnická zařízení	12,50	129	Ošetření (vyšetření) v ambulantní péči	1 200 896
91 Evidenční počet zaměstnanců a zaměstnavatelé (PP)			130	na 1 obyvatele	12,9
92	Pracovníci celkem	1 749,22	131 Zdravotní stav		
	v tom:		132	Hospitalizovaní v nem. na 100 000 obyv.	21 525
93	lékaři	252,22	133	Pracovní neschopnost	
94	zubní lékaři	45,48	134	poč. hlášených případů na 100 nem. poj.	62,8
95	farmaceuti	41,49	135	průměrné % pracovní neschopnosti	5,795
96	zdravotničtí pracovníci - nelékaři		136	Nově hlášená vybraná onemocnění	
	v tom:		137	jiné infekce způsob. salmonelami (A02)	362
97	ZPBD	800,76	138	TBC celkem (A15-19)	11
	z toho:		139	z toho: dýchacího ústrojí (A15-16)	10
98	všeobecné sestry a porodní asistentky	645,29	140	syfilis (A50-53)	-
99	ZPSZ	83,72	141	gonokoková infekce (A54)	5
100	ZPOD	210,35	142	virová encefalitida přen. klíšťaty (A84)	10
101	jiní odborní pracovníci (JOP) a dentisté	3,87	143	infekční mononukleóza (B27)	23
102	pedagogičtí pracovníci	-	144	bakteriální meningitida (G00)	2
103	technicko-hospodářští pracovníci (THP)	109,24	145	Nově hlášené případy zhoub. novotvarů a novotvarů in situ (C00-97, D00-09) (r.2002)	537
104	dělníci a provozní pracovníci	202,09		z toho:	
105 Smluvní pracovníci (PP) ve zdravotnictví			146	ZN plic - muži (C33-34)	38
106	Pracovníci celkem	24,71	147	ZN prsu - ženy (C50)	33
	v tom:		148	ZN kolorekta - muži (C18-21)	27
107	lékaři	14,25	149	ZN kolorekta - ženy (C18-21)	28
108	zubní lékaři	-	150	Počet živě naroz. dětí s vroz. vadou (r.2003)	41
109	farmaceuti	0,33	151	Počet dispenzar. onemocnění dětí a dorostu	5 232
110	zdravotničtí pracovníci - nelékaři		152	Počet dispenzarizovaných u PL pro dospělé	
	v tom:			pro:	
111	ZPBD	4,10	153	hypertenzní nemoci (I10-15)	13 643
	z toho:		154	ischemické nemoci srdeční (I20-25)	8 602
112	všeobecné sestry a porodní asistentky	4,00	155	cévní nemoci mozku (I60-69)	2 258
113	ZPSZ	1,00	156	Počet léčených diabetiků k 31.12.	5 244
114	ZPOD	-			
115	jiní odborní pracovníci (JOP) a dentisté	-			
116	pedagogičtí pracovníci	0,30			
117	technicko-hospodářští pracovníci (THP)	1,18			
118	dělníci a provozní pracovníci	3,55			

Zdravotnictví okresu Beroun

1 Demografie			35 Počty zdravotnických zařízení - pokračování		
2	Počet obyvatel k 1.7.	77 104	41	Léčebny tuberkulózy a respiračních nemocí	-
3	└ z toho: ženy	39 200	42	Psychiatrické léčebny	-
4	Počet obyvatel k 31.12.	77 534	43	Lázeňské léčebny	-
	z toho:		44	Ostatní lůžková zařízení	-
5	└ ženy celkem	39 402	45	Samostatná ambulantní zařízení	156
6	└└ z toho: ženy 15-49 let	18 880	46	Kojenecké ústavy a dětské domovy	-
7	└ děti (0-14 let)	11 374	47	Dětská centra a stacionáře	-
8	└ dorost (15-19 let)	4 746	48	Stacionáře pro dospělé	-
9	Index stáří	96,4	49	Zvláštní zdravotnická zařízení - ostatní	-
10	Mrtvě narození	1	50	Lékárny (vč. OOVL)	14
11	Živě narození	755	51	Výdejny zdravotnických prostředků	-
12	na 1000 obyvatel	9,8	52	Hygienická služba celkem	-
13	Zemřelí do 28 dnů	1		z toho:	
14	na 1 000 živě narozených	1,3	53	└ zdravotní ústav	-
15	Zemřelí do 1 roku	5	54	└ krajská hygienická stanice	-
16	na 1 000 živě narozených	6,6	55	Ostatní zdravotnická zařízení	-
17	Zemřelí celkem	893	56 Lékárenská péče celkem		
18	na 1 000 obyvatel	11,6	57	Počet obyvatel na 1 lékárně (vč. OOVL)	5 538
	z toho:		58	Farmaceuti (přepočtený počet)	26,72
19	└ novotvary	238	59	Farmaceutičtí asistenti (přepočtený počet)	21,80
20	└ nemoci oběhové	457	60	Počet expedovaných receptů a poukazů	669 507
21	└ poranění a otravy	50	61	Tržby za léčiva a zdrav.prostředky na 1 ob.	3 901
22	└ z toho: sebevraždy	9	62 Lůžka		
23	Standardizovaná úmrtnost celkem	930,1	63	Lůžka celkem	414
	z toho:			v tom:	
24	└ muži	1 177,4	64	└ nemocnice celkem	340
25	└ ženy	720,8	65	└└ na 10 tis. obyv. k 31.12.	43,9
26	Potraty celkem	332	66	└└ z toho: privátní nemocnice	-
27	na 1 000 žen fertil. věku (15-49 let)	17,6	67	└ léčebny pro dlouhodobě nemocné	74
	z toho:		68	└ léčebny tuberkulózy a respirač. nemocí	-
28	└ umělá přerušení těhotenství (UPT)	212	69	└ psychiatrické léčebny	-
29	na 1 000 žen fertilního věku	11,2	70	└ lázeňské léčebny	-
30	Procento žen užívající antikoncepci	.	71	└ ostatní lůžková zařízení	-
31	Sňatky	408	72 Lékaři, vč. zubních lékařů (PP)		
32	na 1 000 obyvatel	5,3	73	Lůžková péče celkem	62,19
33	Rozvody	215		v tom:	
34	na 1 000 obyvatel	2,8	74	└ nemocnice	57,68
35 Počty zdravotnických zařízení			75	└ léčebny pro dlouhodobě nemocné	4,51
36	Nemocnice celkem	2	76	└ léčebny tuberkulózy a respirač. nemocí	-
	z toho:		77	└ psychiatrické léčebny	-
37	└ nemocnice následné péče	-	78	└ lázeňské léčebny	-
38	└ nemocnice privátní	-	79	└ ostatní lůžková zařízení	-
39	└ z toho: následné péče	-			
40	Léčebny pro dlouhodobě nemocné	1			

Zdravotnictví okresu Beroun

72 Lékaři, vč. zubních lékařů (PP) - pokračování			119 Průměrná měsíční mzda v Kč (zákon č. 143/1992 Sb.)		
80	Ambulantní péče (vč. SVLS) celkem	179,98	120	Celkem	17 943
	v tom:			z toho:	
81	ambulantní části nemocnic	37,64	121	lékaři a zubní lékaři	35 332
82	ambulantní části ost. lůžkových zařízení	0,30	122	ZPBD	16 268
83	samostatná ambulantní zařízení celkem	142,04		z toho:	
	z toho:		123	všeobecné sestry a porodní asistentky	15 756
84	praktičtí lékaři pro dospělé	29,20	124 Průměrná měsíční mzda v Kč (zákon č. 1/1992 Sb.)		
85	praktičtí lékaři pro děti a dorost	14,25	125	Celkem	12 271
86	praktičtí zubní lékaři	37,34		z toho:	
87	praktičtí ženští lékaři	5,33	126	lékaři a zubní lékaři	15 654
88	lékaři specialisté (vyjma SVLS)	31,65	127	všeobecné sestry a porodní asistentky	12 459
89	Společ. vyšetřovací a léčebné složky (SVLS)	16,76	128 Počet ambulantních ošetření (bez SVLS, ZZS a AR)		
90	Ostatní zdravotnická zařízení	-	129	Ošetření (vyšetření) v ambulantní péči	1 061 949
91 Evidenční počet zaměstnanců a zaměstnavatelé (PP)			130	na 1 obyvatele	13,8
92	Pracovníci celkem	1 128,76	131 Zdravotní stav		
	v tom:		132	Hospitalizovaní v nem. na 100 000 obyv.	24 739
93	lékaři	203,63	133	Pracovní neschopnost	
94	zubní lékaři	39,14	134	poč. hlášených případů na 100 nem. poj.	62,7
95	farmaceuti	26,72	135	průměrné % pracovní neschopnosti	5,956
96	zdravotničtí pracovníci - nelékaři		136	Nově hlášená vybraná onemocnění	
	v tom:		137	jiné infekce způsob. salmonelami (A02)	313
97	ZPBD	537,68	138	TBC celkem (A15-19)	10
	z toho:		139	z toho: dýchacího ústrojí (A15-16)	10
98	všeobecné sestry a porodní asistentky	423,24	140	syfilis (A50-53)	3
99	ZPSZ	29,17	141	gonokoková infekce (A54)	3
100	ZPOD	124,54	142	virová encefalitida přen. klíšťaty (A84)	5
101	jiní odborní pracovníci (JOP) a dentisté	7,60	143	infekční mononukleóza (B27)	5
102	pedagogičtí pracovníci	-	144	bakteriální meningitida (G00)	2
103	technicko-hospodářští pracovníci (THP)	62,66	145	Nově hlášené případy zhoub. novotvarů a novotvarů in situ (C00-97, D00-09) (r.2002)	399
104	dělníci a provozní pracovníci	97,62		z toho:	
105 Smluvní pracovníci (PP) ve zdravotnictví			146	ZN plic - muži (C33-34)	33
106	Pracovníci celkem	14,73	147	ZN prsu - ženy (C50)	39
	v tom:		148	ZN kolorekta - muži (C18-21)	28
107	lékaři	6,75	149	ZN kolorekta - ženy (C18-21)	21
108	zubní lékaři	0,20	150	Počet živě naroz. dětí s vroz. vadou (r.2003)	34
109	farmaceuti	-	151	Počet dispenzar. onemocnění dětí a dorostu	4 915
110	zdravotničtí pracovníci - nelékaři		152	Počet dispenzarizovaných u PL pro dospělé	
	v tom:			pro:	
111	ZPBD	2,45	153	hypertenzní nemoci (I10-15)	12 120
	z toho:		154	ischemické nemoci srdeční (I20-25)	8 170
112	všeobecné sestry a porodní asistentky	0,75	155	cévní nemoci mozku (I60-69)	1 609
113	ZPSZ	-	156	Počet léčených diabetiků k 31.12.	5 950
114	ZPOD	0,30			
115	jiní odborní pracovníci (JOP) a dentisté	-			
116	pedagogičtí pracovníci	-			
117	technicko-hospodářští pracovníci (THP)	1,88			
118	dělníci a provozní pracovníci	3,15			

Zdravotnictví okresu Kladno

1 Demografie		35 Počty zdravotnických zařízení - pokračování		
2	Počet obyvatel k 1.7.	150 077	41 Léčebny tuberkulózy a respiračních nemocí	-
3	└ z toho: ženy	77 070	42 Psychiatrické léčebny	-
4	Počet obyvatel k 31.12.	150 209	43 Lázeňské léčebny	-
	z toho:		44 Ostatní lůžková zařízení	-
5	└ ženy celkem	77 168	45 Samostatná ambulantní zařízení	282
6	└└ z toho: ženy 15-49 let	36 656	46 Kojenecké ústavy a dětské domovy	1
7	└ děti (0-14 let)	22 570	47 Dětská centra a stacionáře	1
8	└ dorost (15-19 let)	9 102	48 Stacionáře pro dospělé	-
9	Index stáří	94,6	49 Zvláštní zdravotnická zařízení - ostatní	3
10	Mrtvě narození	4	50 Lékárny (vč. OOVL)	30
11	Živě narození	1 491	51 Výdejny zdravotnických prostředků	1
12	na 1000 obyvatel	9,9	52 Hygienická služba celkem	-
13	Zemřelí do 28 dnů	5	z toho:	
14	na 1 000 živě narozených	3,4	53 └ zdravotní ústav	-
15	Zemřelí do 1 roku	5	54 └ krajská hygienická stanice	-
16	na 1 000 živě narozených	3,4	55 Ostatní zdravotnická zařízení	-
17	Zemřelí celkem	1 712	56 Lékárenská péče celkem	
18	na 1 000 obyvatel	11,4	57 Počet obyvatel na 1 lékárně (vč. OOVL)	5 007
	z toho:		58 Farmaceuti (přepočtený počet)	59,67
19	└ novotvary	495	59 Farmaceutičtí asistenti (přepočtený počet)	62,02
20	└ nemoci oběhové	903	60 Počet expedovaných receptů a poukazů	1 345 020
21	└ poranění a otravy	96	61 Tržby za léčiva a zdrav.prostředky na 1 ob.	4 562
22	└ z toho: sebevraždy	26	62 Lůžka	
23	Standardizovaná úmrtnost celkem	931,1	63 Lůžka celkem	1 092
	z toho:		v tom:	
24	└ muži	1 166,6	64 └ nemocnice celkem	952
25	└ ženy	748,7	65 └ na 10 tis. obyv. k 31.12.	63,4
26	Potraty celkem	778	66 └ z toho: privátní nemocnice	15
27	na 1 000 žen fertil. věku (15-49 let)	21,2	67 └ léčebny pro dlouhodobě nemocné	140
	z toho:		68 └ léčebny tuberkulózy a respirač. nemocí	-
28	└ umělá přerušení těhotenství (UPT)	571	69 └ psychiatrické léčebny	-
29	na 1 000 žen fertilního věku	15,6	70 └ lázeňské léčebny	-
30	Procento žen užívající antikoncepci	.	71 └ ostatní lůžková zařízení	-
31	Sňatky	821	72 Lékaři, vč. zubních lékařů (PP)	
32	na 1 000 obyvatel	5,5	73 Lůžková péče celkem	140,58
33	Rozvody	564	v tom:	
34	na 1 000 obyvatel	3,8	74 └ nemocnice	133,03
35 Počty zdravotnických zařízení			75 └ léčebny pro dlouhodobě nemocné	7,55
36	Nemocnice celkem	3	76 └ léčebny tuberkulózy a respirač. nemocí	-
	z toho:		77 └ psychiatrické léčebny	-
37	└ nemocnice následné péče	-	78 └ lázeňské léčebny	-
38	└ nemocnice privátní	1	79 └ ostatní lůžková zařízení	-
39	└ z toho: následné péče	-		
40	Léčebny pro dlouhodobě nemocné	1		

Zdravotnictví okresu Kladno

72 Lékaři, vč. zubních lékařů (PP) - pokračování			119 Průměrná měsíční mzda v Kč (zákon č. 143/1992 Sb.)		
80	Ambulantní péče (vč. SVLS) celkem	329,97	120	Celkem	20 794
	v tom:			z toho:	
81	ambulantní části nemocnic	85,15	121	lékaři a zubní lékaři	43 870
82	ambulantní části ost. lůžkových zařízení	0,80	122	ZPBD	20 024
83	samostatná ambulantní zařízení celkem	244,02		z toho:	
	z toho:		123	všeobecné sestry a porodní asistentky	18 924
84	praktičtí lékaři pro dospělé	62,95	124 Průměrná měsíční mzda v Kč (zákon č. 1/1992 Sb.)		
85	praktičtí lékaři pro děti a dorost	32,89	125	Celkem	15 936
86	praktičtí zubní lékaři	66,43		z toho:	
87	praktičtí ženští lékaři	16,12	126	lékaři a zubní lékaři	35 251
88	lékaři specialisté (vyjma SVLS)	53,85	127	všeobecné sestry a porodní asistentky	12 645
89	Společ. vyšetřovací a léčebné složky (SVLS)	29,63	128 Počet ambulantních ošetření (bez SVLS, ZZS a AR)		
90	Ostatní zdravotnická zařízení	7,30	129	Ošetření (vyšetření) v ambulantní péči	2 075 643
91 Evidenční počet zaměstnanců a zaměstnavatelé (PP)			130	na 1 obyvatele	13,8
92	Pracovníci celkem	2 601,55	131 Zdravotní stav		
	v tom:		132	Hospitalizovaní v nem. na 100 000 obyv.	24 052
93	lékaři	406,74	133	Pracovní neschopnost	
94	zubní lékaři	71,11	134	poč. hlášených případů na 100 nem. poj.	64,1
95	farmaceuti	63,12	135	průměrné % pracovní neschopnosti	5,861
96	zdravotničtí pracovníci - nelékaři		136	Nově hlášená vybraná onemocnění	
	v tom:		137	jiné infekce způsob. salmonelami (A02)	572
97	ZPBD	1 215,78	138	TBC celkem (A15-19)	11
	z toho:		139	z toho: dýchacího ústrojí (A15-16)	8
98	všeobecné sestry a porodní asistentky	1 000,28	140	syfilis (A50-53)	9
99	ZPSZ	79,79	141	gonokoková infekce (A54)	7
100	ZPOD	299,34	142	virová encefalitida přen. klíšťaty (A84)	4
101	jiní odborní pracovníci (JOP) a dentisté	6,68	143	infekční mononukleóza (B27)	7
102	pedagogičtí pracovníci	2,00	144	bakteriální meningitida (G00)	2
103	technicko-hospodářští pracovníci (THP)	145,24	145	Nově hlášené případy zhoub. novotvarů a novotvarů in situ (C00-97, D00-09) (r.2002)	1 039
104	dělníci a provozní pracovníci	311,75		z toho:	
105 Smluvní pracovníci (PP) ve zdravotnictví			146	ZN plic - muži (C33-34)	73
106	Pracovníci celkem	40,95	147	ZN prsu - ženy (C50)	87
	v tom:		148	ZN kolorekta - muži (C18-21)	72
107	lékaři	14,74	149	ZN kolorekta - ženy (C18-21)	50
108	zubní lékaři	0,17	150	Počet živě naroz. dětí s vroz. vadou (r.2003)	46
109	farmaceuti	0,05	151	Počet dispenzar. onemocnění dětí a dorostu	11 740
110	zdravotničtí pracovníci - nelékaři		152	Počet dispenzarizovaných u PL pro dospělé	
	v tom:			pro:	
111	ZPBD	13,85	153	hypertenzní nemoci (I10-15)	20 498
	z toho:		154	ischemické nemoci srdeční (I20-25)	10 620
112	všeobecné sestry a porodní asistentky	9,69	155	cévní nemoci mozku (I60-69)	3 265
113	ZPSZ	2,04	156	Počet léčených diabetiků k 31.12.	10 508
114	ZPOD	2,70			
115	jiní odborní pracovníci (JOP) a dentisté	0,20			
116	pedagogičtí pracovníci	-			
117	technicko-hospodářští pracovníci (THP)	1,38			
118	dělníci a provozní pracovníci	5,82			

Zdravotnictví okresu Kolín

1 Demografie		35 Počty zdravotnických zařízení - pokračování		
2	Počet obyvatel k 1.7.	95 791	41 Léčebny tuberkulózy a respiračních nemocí	-
3	└ z toho: ženy	49 025	42 Psychiatrické léčebny	-
4	Počet obyvatel k 31.12.	96 000	43 Lázeňské léčebny	-
	z toho:		44 Ostatní lůžková zařízení	-
5	└ ženy celkem	49 136	45 Samostatná ambulantní zařízení	172
6	└└ z toho: ženy 15-49 let	23 053	46 Kojenecké ústavy a dětské domovy	1
7	└ děti (0-14 let)	13 944	47 Dětská centra a stacionáře	-
8	└ dorost (15-19 let)	5 847	48 Stacionáře pro dospělé	-
9	Index stáří	104,8	49 Zvláštní zdravotnická zařízení - ostatní	1
10	Mrtvě narození	2	50 Lékárny (vč. OOVL)	22
11	Živě narození	910	51 Výdejny zdravotnických prostředků	1
12	na 1000 obyvatel	9,5	52 Hygienická služba celkem	1
13	Zemřelí do 28 dnů	3	z toho:	
14	na 1 000 živě narozených	3,3	53 └ zdravotní ústav	1
15	Zemřelí do 1 roku	3	54 └ krajská hygienická stanice	-
16	na 1 000 živě narozených	3,3	55 Ostatní zdravotnická zařízení	1
17	Zemřelí celkem	1 046	56 Lékárenská péče celkem	
18	na 1 000 obyvatel	10,9	57 Počet obyvatel na 1 lékárně (vč. OOVL)	4 364
	z toho:		58 Farmaceuti (přepočtený počet)	47,42
19	└ novotvary	316	59 Farmaceutičtí asistenti (přepočtený počet)	47,12
20	└ nemoci oběhové	489	60 Počet expedovaných receptů a poukazů	903 619
21	└ poranění a otravy	82	61 Tržby za léčiva a zdrav.prostředky na 1 ob.	5 858
22	└ z toho: sebevraždy	13	62 Lůžka	
23	Standardizovaná úmrtnost celkem	836,9	63 Lůžka celkem	710
	z toho:		v tom:	
24	└ muži	1 043,0	64 └ nemocnice celkem	631
25	└ ženy	671,0	65 └ na 10 tis. obyv. k 31.12.	65,7
26	Potraty celkem	371	66 └ z toho: privátní nemocnice	10
27	na 1 000 žen fertil. věku (15-49 let)	16,1	67 └ léčebny pro dlouhodobě nemocné	79
	z toho:		68 └ léčebny tuberkulózy a respirač. nemocí	-
28	└ umělá přerušení těhotenství (UPT)	237	69 └ psychiatrické léčebny	-
29	na 1 000 žen fertilního věku	10,3	70 └ lázeňské léčebny	-
30	Procento žen užívající antikoncepci	.	71 └ ostatní lůžková zařízení	-
31	Sňatky	495	72 Lékaři, vč. zubních lékařů (PP)	
32	na 1 000 obyvatel	5,2	73 Lůžková péče celkem	84,63
33	Rozvody	337	v tom:	
34	na 1 000 obyvatel	3,5	74 └ nemocnice	82,63
35 Počty zdravotnických zařízení			75 └ léčebny pro dlouhodobě nemocné	2,00
36	Nemocnice celkem	3	76 └ léčebny tuberkulózy a respirač. nemocí	-
	z toho:		77 └ psychiatrické léčebny	-
37	└ nemocnice následné péče	-	78 └ lázeňské léčebny	-
38	└ nemocnice privátní	1	79 └ ostatní lůžková zařízení	-
39	└ z toho: následné péče	-		
40	Léčebny pro dlouhodobě nemocné	1		

Zdravotnictví okresu Kolín

72 Lékaři, vč. zubních lékařů (PP) - pokračování			119 Průměrná měsíční mzda v Kč (zákon č. 143/1992 Sb.)		
80	Ambulantní péče (vč. SVLS) celkem	225,05	120	Celkem	18 090
	v tom:			z toho:	
81	ambulantní části nemocnic	74,65	121	lékaři a zubní lékaři	37 642
82	ambulantní části ost. lůžkových zařízení	-	122	ZPBD	16 721
83	samostatná ambulantní zařízení celkem	150,40		z toho:	
	z toho:		123	všeobecné sestry a porodní asistentky	16 963
84	praktičtí lékaři pro dospělé	37,60	124 Průměrná měsíční mzda v Kč (zákon č. 1/1992 Sb.)		
85	praktičtí lékaři pro děti a dorost	22,10	125	Celkem	16 956
86	praktičtí zubní lékaři	44,40		z toho:	
87	praktičtí ženští lékaři	11,00	126	lékaři a zubní lékaři	13 073
88	lékaři specialisté (vyjma SVLS)	28,30	127	všeobecné sestry a porodní asistentky	19 250
89	Společ. vyšetřovací a léčebné složky (SVLS)	22,85	128 Počet ambulantních ošetření (bez SVLS, ZZS a AR)		
90	Ostatní zdravotnická zařízení	28,48	129	Ošetření (vyšetření) v ambulantní péči	1 302 400
91 Evidenční počet zaměstnanců a zaměstnavatelé (PP)			130	na 1 obyvatele	13,6
92	Pracovníci celkem	2 109,09	131 Zdravotní stav		
	v tom:		132	Hospitalizovaní v nem. na 100 000 obyv.	24 778
93	lékaři	291,76	133	Pracovní neschopnost	
94	zubní lékaři	45,40	134	poč. hlášených případů na 100 nem. poj.	56,1
95	farmaceuti	47,17	135	průměrné % pracovní neschopnosti	4,652
96	zdravotničtí pracovníci - nelékaři		136	Nově hlášená vybraná onemocnění	
	v tom:		137	jiné infekce způsob. salmonelami (A02)	249
97	ZPBD	969,12	138	TBC celkem (A15-19)	14
	z toho:		139	z toho: dýchacího ústrojí (A15-16)	13
98	všeobecné sestry a porodní asistentky	650,49	140	syfilis (A50-53)	2
99	ZPSZ	84,62	141	gonokoková infekce (A54)	5
100	ZPOD	263,52	142	virová encefalitida přen. klíšťaty (A84)	4
101	jiní odborní pracovníci (JOP) a dentisté	9,79	143	infekční mononukleóza (B27)	20
102	pedagogičtí pracovníci	-	144	bakteriální meningitida (G00)	2
103	technicko-hospodářští pracovníci (THP)	174,46	145	Nově hlášené případy zhoub. novotvarů a novotvarů in situ (C00-97, D00-09) (r.2002)	629
104	dělníci a provozní pracovníci	223,25		z toho:	
105 Smluvní pracovníci (PP) ve zdravotnictví			146	ZN plic - muži (C33-34)	59
106	Pracovníci celkem	105,15	147	ZN prsu - ženy (C50)	55
	v tom:		148	ZN kolorekta - muži (C18-21)	37
107	lékaři	32,65	149	ZN kolorekta - ženy (C18-21)	26
108	zubní lékaři	-	150	Počet živě naroz. dětí s vroz. vadou (r.2003)	74
109	farmaceuti	0,25	151	Počet dispenzar. onemocnění dětí a dorostu	5 137
110	zdravotničtí pracovníci - nelékaři		152	Počet dispenzarizovaných u PL pro dospělé	
	v tom:			pro:	
111	ZPBD	25,30	153	hypertenzní nemoci (I10-15)	16 015
	z toho:		154	ischemické nemoci srdeční (I20-25)	10 428
112	všeobecné sestry a porodní asistentky	17,95	155	cévní nemoci mozku (I60-69)	4 129
113	ZPSZ	-	156	Počet léčených diabetiků k 31.12.	6 688
114	ZPOD	-			
115	jiní odborní pracovníci (JOP) a dentisté	1,00			
116	pedagogičtí pracovníci	-			
117	technicko-hospodářští pracovníci (THP)	29,80			
118	dělníci a provozní pracovníci	16,15			

Zdravotnictví okresu Kutná Hora

1 Demografie		35 Počty zdravotnických zařízení - pokračování		
2	Počet obyvatel k 1.7.	73 400	41 Léčebny tuberkulózy a respiračních nemocí	-
3	└ z toho: ženy	37 290	42 Psychiatrické léčebny	-
4	Počet obyvatel k 31.12.	73 295	43 Lázeňské léčebny	-
	z toho:		44 Ostatní lůžková zařízení	-
5	└ ženy celkem	37 205	45 Samostatná ambulantní zařízení	161
6	└└ z toho: ženy 15-49 let	17 627	46 Kojenecké ústavy a dětské domovy	-
7	└ děti (0-14 let)	10 829	47 Dětská centra a stacionáře	-
8	└ dorost (15-19 let)	4 685	48 Stacionáře pro dospělé	-
9	Index stáří	102,8	49 Zvláštní zdravotnická zařízení - ostatní	-
10	Mrtvě narození	2	50 Lékárny (vč. OOVL)	19
11	Živě narození	624	51 Výdejny zdravotnických prostředků	-
12	na 1000 obyvatel	8,5	52 Hygienická služba celkem	-
13	Zemřelí do 28 dnů	1	z toho:	
14	na 1 000 živě narozených	1,6	53 └ zdravotní ústav	-
15	Zemřelí do 1 roku	3	54 └ krajská hygienická stanice	-
16	na 1 000 živě narozených	4,8	55 Ostatní zdravotnická zařízení	-
17	Zemřelí celkem	785	56 Lékárenská péče celkem	
18	na 1 000 obyvatel	10,7	57 Počet obyvatel na 1 lékárně (vč. OOVL)	3 858
	z toho:		58 Farmaceuti (přepočtený počet)	32,96
19	└ novotvary	212	59 Farmaceutičtí asistenti (přepočtený počet)	36,79
20	└ nemoci oběhové	395	60 Počet expedovaných receptů a poukazů	766 017
21	└ poranění a otravy	51	61 Tržby za léčiva a zdrav.prostředky na 1 ob.	4 217
22	└ z toho: sebevraždy	11	62 Lůžka	
23	Standardizovaná úmrtnost celkem	828,6	63 Lůžka celkem	422
	z toho:		v tom:	
24	└ muži	1 046,7	64 └ nemocnice celkem	360
25	└ ženy	646,0	65 └ na 10 tis. obyv. k 31.12.	49,1
26	Potraty celkem	327	66 └ z toho: privátní nemocnice	-
27	na 1 000 žen fertil. věku (15-49 let)	18,6	67 └ léčebny pro dlouhodobě nemocné	62
	z toho:		68 └ léčebny tuberkulózy a respirač. nemocí	-
28	└ umělá přerušení těhotenství (UPT)	204	69 └ psychiatrické léčebny	-
29	na 1 000 žen fertilního věku	11,6	70 └ lázeňské léčebny	-
30	Procento žen užívající antikoncepci	.	71 └ ostatní lůžková zařízení	-
31	Sňatky	314	72 Lékaři, vč. zubních lékařů (PP)	
32	na 1 000 obyvatel	4,3	73 Lůžková péče celkem	44,26
33	Rozvody	210	v tom:	
34	na 1 000 obyvatel	2,9	74 └ nemocnice	40,86
35 Počty zdravotnických zařízení			75 └ léčebny pro dlouhodobě nemocné	3,40
36	Nemocnice celkem	2	76 └ léčebny tuberkulózy a respirač. nemocí	-
	z toho:		77 └ psychiatrické léčebny	-
37	└ nemocnice následné péče	-	78 └ lázeňské léčebny	-
38	└ nemocnice privátní	-	79 └ ostatní lůžková zařízení	-
39	└ z toho: následné péče	-		
40	Léčebny pro dlouhodobě nemocné	2		

Zdravotnictví okresu Kutná Hora

72 Lékaři, vč. zubních lékařů (PP) - pokračování			119 Průměrná měsíční mzda v Kč (zákon č. 143/1992 Sb.)		
80	Ambulantní péče (vč. SVLS) celkem	169,97	120	Celkem	17 132
	v tom:			z toho:	
81	ambulantní části nemocnic	38,30	121	lékaři a zubní lékaři	34 836
82	ambulantní části ost. lůžkových zařízení	-	122	ZPBD	16 550
83	samostatná ambulantní zařízení celkem	131,67		z toho:	
	z toho:		123	všeobecné sestry a porodní asistentky	16 110
84	praktičtí lékaři pro dospělé	37,80	124 Průměrná měsíční mzda v Kč (zákon č. 1/1992 Sb.)		
85	praktičtí lékaři pro děti a dorost	13,85	125	Celkem	13 536
86	praktičtí zubní lékaři	33,83		z toho:	
87	praktičtí ženští lékaři	6,49	126	lékaři a zubní lékaři	20 000
88	lékaři specialisté (vyjma SVLS)	29,60	127	všeobecné sestry a porodní asistentky	10 629
89	Společ. vyšetřovací a léčebné složky (SVLS)	11,55	128 Počet ambulantních ošetření (bez SVLS, ZZS a AR)		
90	Ostatní zdravotnická zařízení	-	129	Ošetření (vyšetření) v ambulantní péči	985 760
91 Evidenční počet zaměstnanců a zaměstnavatelé (PP)			130	na 1 obyvatele	13,4
92	Pracovníci celkem	1 051,90	131 Zdravotní stav		
	v tom:		132	Hospitalizovaní v nem. na 100 000 obyv.	24 364
93	lékaři	178,75	133	Pracovní neschopnost	
94	zubní lékaři	35,83	134	poč. hlášených případů na 100 nem. poj.	65,1
95	farmaceuti	31,96	135	průměrné % pracovní neschopnosti	5,386
96	zdravotničtí pracovníci - nelékaři		136	Nově hlášená vybraná onemocnění	
	v tom:		137	jiné infekce způsob. salmonelami (A02)	165
97	ZPBD	487,92	138	TBC celkem (A15-19)	5
	z toho:		139	z toho: dýchacího ústrojí (A15-16)	2
98	všeobecné sestry a porodní asistentky	380,03	140	syfilis (A50-53)	-
99	ZPSZ	37,35	141	gonokoková infekce (A54)	4
100	ZPOD	116,37	142	virová encefalitida přen. klíšťaty (A84)	5
101	jiní odborní pracovníci (JOP) a dentisté	5,20	143	infekční mononukleóza (B27)	8
102	pedagogičtí pracovníci	-	144	bakteriální meningitida (G00)	1
103	technicko-hospodářští pracovníci (THP)	54,28	145	Nově hlášené případy zhoub. novotvarů a novotvarů in situ (C00-97, D00-09) (r.2002)	427
104	dělníci a provozní pracovníci	104,24		z toho:	
105 Smluvní pracovníci (PP) ve zdravotnictví			146	ZN plic - muži (C33-34)	30
106	Pracovníci celkem	5,92	147	ZN prsu - ženy (C50)	36
	v tom:		148	ZN kolorekta - muži (C18-21)	42
107	lékaři	0,40	149	ZN kolorekta - ženy (C18-21)	29
108	zubní lékaři	-	150	Počet živě naroz. dětí s vroz. vadou (r.2003)	33
109	farmaceuti	1,00	151	Počet dispenzar. onemocnění dětí a dorostu	4 013
110	zdravotničtí pracovníci - nelékaři		152	Počet dispenzarizovaných u PL pro dospělé	
	v tom:			pro:	
111	ZPBD	2,17	153	hypertenzní nemoci (I10-15)	11 986
	z toho:		154	ischemické nemoci srdeční (I20-25)	6 544
112	všeobecné sestry a porodní asistentky	2,12	155	cévní nemoci mozku (I60-69)	1 870
113	ZPSZ	1,00	156	Počet léčených diabetiků k 31.12.	5 891
114	ZPOD	-			
115	jiní odborní pracovníci (JOP) a dentisté	-			
116	pedagogičtí pracovníci	-			
117	technicko-hospodářští pracovníci (THP)	0,20			
118	dělníci a provozní pracovníci	1,15			

Zdravotnictví okresu Mělník

1 Demografie		35 Počty zdravotnických zařízení - pokračování		
2	Počet obyvatel k 1.7.	95 211	41 Léčebny tuberkulózy a respiračních nemocí	-
3	└ z toho: ženy	48 735	42 Psychiatrické léčebny	-
4	Počet obyvatel k 31.12.	95 470	43 Lázeňské léčebny	-
	z toho:		44 Ostatní lůžková zařízení	-
5	└ ženy celkem	48 838	45 Samostatná ambulantní zařízení	176
6	└└ z toho: ženy 15-49 let	23 317	46 Kojenecké ústavy a dětské domovy	-
7	└ děti (0-14 let)	14 918	47 Dětská centra a stacionáře	3
8	└ dorost (15-19 let)	6 012	48 Stacionáře pro dospělé	-
9	Index stáří	86,6	49 Zvláštní zdravotnická zařízení - ostatní	3
10	Mrtvě narození	3	50 Lékárny (vč. OOVL)	21
11	Živě narození	1 036	51 Výdejny zdravotnických prostředků	-
12	na 1000 obyvatel	10,9	52 Hygienická služba celkem	-
13	Zemřelí do 28 dnů	5	z toho:	
14	na 1 000 živě narozených	4,8	53 └ zdravotní ústav	-
15	Zemřelí do 1 roku	6	54 └ krajská hygienická stanice	-
16	na 1 000 živě narozených	5,8	55 Ostatní zdravotnická zařízení	-
17	Zemřelí celkem	1 054	56 Lékárenská péče celkem	
18	na 1 000 obyvatel	11,1	57 Počet obyvatel na 1 lékárně (vč. OOVL)	4 546
	z toho:		58 Farmaceuti (přepočtený počet)	37,05
19	└ novotvary	293	59 Farmaceutičtí asistenti (přepočtený počet)	34,43
20	└ nemoci oběhové	569	60 Počet expedovaných receptů a poukazů	649 497
21	└ poranění a otravy	61	61 Tržby za léčiva a zdrav.prostředky na 1 ob.	3 386
22	└ z toho: sebevraždy	14	62 Lůžka	
23	Standardizovaná úmrtnost celkem	927,2	63 Lůžka celkem	619
	z toho:		v tom:	
24	└ muži	1 203,3	64 └ nemocnice celkem	619
25	└ ženy	722,4	65 └ na 10 tis. obyv. k 31.12.	64,8
26	Potraty celkem	471	66 └ z toho: privátní nemocnice	229
27	na 1 000 žen fertil. věku (15-49 let)	20,2	67 └ léčebny pro dlouhodobě nemocné	-
	z toho:		68 └ léčebny tuberkulózy a respirač. nemocí	-
28	└ umělá přerušení těhotenství (UPT)	352	69 └ psychiatrické léčebny	-
29	na 1 000 žen fertilního věku	15,1	70 └ lázeňské léčebny	-
30	Procento žen užívající antikoncepci	.	71 └ ostatní lůžková zařízení	-
31	Sňatky	497	72 Lékaři, vč. zubních lékařů (PP)	
32	na 1 000 obyvatel	5,2	73 Lůžková péče celkem	70,25
33	Rozvody	366	v tom:	
34	na 1 000 obyvatel	3,8	74 └ nemocnice	70,25
35 Počty zdravotnických zařízení			75 └ léčebny pro dlouhodobě nemocné	-
36	Nemocnice celkem	3	76 └ léčebny tuberkulózy a respirač. nemocí	-
	z toho:		77 └ psychiatrické léčebny	-
37	└ nemocnice následné péče	1	78 └ lázeňské léčebny	-
38	└ nemocnice privátní	2	79 └ ostatní lůžková zařízení	-
39	└ z toho: následné péče	1		
40	Léčebny pro dlouhodobě nemocné	-		

Zdravotnictví okresu Mělník

72 Lékaři, vč. zubních lékařů (PP) - pokračování			119 Průměrná měsíční mzda v Kč (zákon č. 143/1992 Sb.)		
80	Ambulantní péče (vč. SVLS) celkem	200,53	120	Celkem	16 995
	v tom:			z toho:	
81	ambulantní části nemocnic	48,54	121	lékaři a zubní lékaři	33 435
82	ambulantní části ost. lůžkových zařízení	-	122	ZPBD	17 016
83	samostatná ambulantní zařízení celkem	151,99		z toho:	
	z toho:		123	všeobecné sestry a porodní asistentky	16 781
84	praktičtí lékaři pro dospělé	43,02	124 Průměrná měsíční mzda v Kč (zákon č. 1/1992 Sb.)		
85	praktičtí lékaři pro děti a dorost	20,25	125	Celkem	17 197
86	praktičtí zubní lékaři	36,30		z toho:	
87	praktičtí ženští lékaři	7,87	126	lékaři a zubní lékaři	29 661
88	lékaři specialisté (vyjma SVLS)	35,20	127	všeobecné sestry a porodní asistentky	14 438
89	Společ. vyšetřovací a léčebné složky (SVLS)	14,30	128 Počet ambulantních ošetření (bez SVLS, ZZS a AR)		
90	Ostatní zdravotnická zařízení	12,30	129	Ošetření (vyšetření) v ambulantní péči	1 179 708
91 Evidenční počet zaměstnanců a zaměstnavatelé (PP)			130	na 1 obyvatele	12,4
92	Pracovníci celkem	1 458,79	131 Zdravotní stav		
	v tom:		132	Hospitalizovaní v nem. na 100 000 obyv.	23 555
93	lékaři	244,78	133	Pracovní neschopnost	
94	zubní lékaři	38,30	134	poč. hlášených případů na 100 nem. poj.	56,3
95	farmaceuti	36,05	135	průměrné % pracovní neschopnosti	4,698
96	zdravotničtí pracovníci - nelékaři		136	Nově hlášená vybraná onemocnění	
	v tom:		137	jiné infekce způsob. salmonelami (A02)	237
97	ZPBD	710,94	138	TBC celkem (A15-19)	9
	z toho:		139	z toho: dýchacího ústrojí (A15-16)	8
98	všeobecné sestry a porodní asistentky	562,21	140	syfilis (A50-53)	6
99	ZPSZ	33,55	141	gonokoková infekce (A54)	8
100	ZPOD	184,85	142	virová encefalitida přen. klíšťaty (A84)	3
101	jiní odborní pracovníci (JOP) a dentisté	4,50	143	infekční mononukleóza (B27)	13
102	pedagogičtí pracovníci	2,00	144	bakteriální meningitida (G00)	-
103	technicko-hospodářští pracovníci (THP)	79,65	145	Nově hlášené případy zhoub. novotvarů a novotvarů in situ (C00-97, D00-09) (r.2002)	561
104	dělníci a provozní pracovníci	124,17		z toho:	
105 Smluvní pracovníci (PP) ve zdravotnictví			146	ZN plic - muži (C33-34)	59
106	Pracovníci celkem	61,37	147	ZN prsu - ženy (C50)	49
	v tom:		148	ZN kolorekta - muži (C18-21)	44
107	lékaři	32,62	149	ZN kolorekta - ženy (C18-21)	40
108	zubní lékaři	-	150	Počet živě naroz. dětí s vroz. vadou (r.2003)	23
109	farmaceuti	1,00	151	Počet dispenzar. onemocnění dětí a dorostu	5 889
110	zdravotničtí pracovníci - nelékaři		152	Počet dispenzarizovaných u PL pro dospělé	
	v tom:			pro:	
111	ZPBD	20,40	153	hypertenzní nemoci (I10-15)	11 556
	z toho:		154	ischemické nemoci srdeční (I20-25)	6 157
112	všeobecné sestry a porodní asistentky	19,40	155	cévní nemoci mozku (I60-69)	1 177
113	ZPSZ	2,10	156	Počet léčených diabetiků k 31.12.	8 237
114	ZPOD	2,00			
115	jiní odborní pracovníci (JOP) a dentisté	-			
116	pedagogičtí pracovníci	-			
117	technicko-hospodářští pracovníci (THP)	1,20			
118	dělníci a provozní pracovníci	2,05			

Zdravotnictví okresu Mladá Boleslav

1 Demografie		35 Počty zdravotnických zařízení - pokračování		
2	Počet obyvatel k 1.7.	114 411	41 Léčebny tuberkulózy a respiračních nemocí	-
3	└ z toho: ženy	58 346	42 Psychiatrické léčebny	1
4	Počet obyvatel k 31.12.	115 198	43 Lázeňské léčebny	-
	z toho:		44 Ostatní lůžková zařízení	2
5	└ ženy celkem	58 622	45 Samostatná ambulantní zařízení	231
6	└└ z toho: ženy 15-49 let	28 469	46 Kojenecké ústavy a dětské domovy	1
7	└ děti (0-14 let)	17 179	47 Dětská centra a stacionáře	-
8	└ dorost (15-19 let)	7 189	48 Stacionáře pro dospělé	-
9	Index stáří	91,2	49 Zvláštní zdravotnická zařízení - ostatní	2
10	Mrtvě narození	2	50 Lékárny (vč. OOVL)	23
11	Živě narození	1 138	51 Výdejny zdravotnických prostředků	3
12	na 1000 obyvatel	9,9	52 Hygienická služba celkem	-
13	Zemřelí do 28 dnů	3	z toho:	
14	na 1 000 živě narozených	2,6	53 └ zdravotní ústav	-
15	Zemřelí do 1 roku	3	54 └ krajská hygienická stanice	-
16	na 1 000 živě narozených	2,6	55 Ostatní zdravotnická zařízení	-
17	Zemřelí celkem	1 164	56 Lékárenská péče celkem	
18	na 1 000 obyvatel	10,2	57 Počet obyvatel na 1 lékárně (vč. OOVL)	5 009
	z toho:		58 Farmaceuti (přepočtený počet)	54,51
19	└ novotvary	307	59 Farmaceutičtí asistenti (přepočtený počet)	51,77
20	└ nemoci oběhové	601	60 Počet expedovaných receptů a poukazů	998 931
21	└ poranění a otravy	74	61 Tržby za léčiva a zdrav.prostředky na 1 ob.	4 521
22	└ z toho: sebevraždy	18	62 Lůžka	
23	Standardizovaná úmrtnost celkem	826,2	63 Lůžka celkem	1 281
	z toho:		v tom:	
24	└ muži	1 099,7	64 └ nemocnice celkem	508
25	└ ženy	625,2	65 └ na 10 tis. obyv. k 31.12.	44,1
26	Potraty celkem	375	66 └ z toho: privátní nemocnice	-
27	na 1 000 žen fertil. věku (15-49 let)	13,2	67 └ léčebny pro dlouhodobě nemocné	128
	z toho:		68 └ léčebny tuberkulózy a respirač. nemocí	-
28	└ umělá přerušení těhotenství (UPT)	228	69 └ psychiatrické léčebny	600
29	na 1 000 žen fertilního věku	8,0	70 └ lázeňské léčebny	-
30	Procento žen užívající antikoncepci	.	71 └ ostatní lůžková zařízení	45
31	Sňatky	688	72 Lékaři, vč. zubních lékařů (PP)	
32	na 1 000 obyvatel	6,0	73 Lůžková péče celkem	119,60
33	Rozvody	405	v tom:	
34	na 1 000 obyvatel	3,5	74 └ nemocnice	75,68
35 Počty zdravotnických zařízení			75 └ léčebny pro dlouhodobě nemocné	5,21
36	Nemocnice celkem	1	76 └ léčebny tuberkulózy a respirač. nemocí	-
	z toho:		77 └ psychiatrické léčebny	28,48
37	└ nemocnice následné péče	-	78 └ lázeňské léčebny	-
38	└ nemocnice privátní	-	79 └ ostatní lůžková zařízení	10,23
39	└ z toho: následné péče	-		
40	Léčebny pro dlouhodobě nemocné	2		

Zdravotnictví okresu Mladá Boleslav

72 Lékaři, vč. zubních lékařů (PP) - pokračování			119 Průměrná měsíční mzda v Kč (zákon č. 143/1992 Sb.)		
80	Ambulantní péče (vč. SVLS) celkem	273,82	120	Celkem	18 059
	v tom:			z toho:	
81	ambulantní části nemocnic	71,35	121	lékaři a zubní lékaři	34 582
82	ambulantní části ost. lůžkových zařízení	3,95	122	ZPBD	17 829
83	samostatná ambulantní zařízení celkem	198,52		z toho:	
	z toho:		123	všeobecné sestry a porodní asistentky	16 801
84	praktičtí lékaři pro dospělé	51,25	124 Průměrná měsíční mzda v Kč (zákon č. 1/1992 Sb.)		
85	praktičtí lékaři pro děti a dorost	23,95	125	Celkem	20 797
86	praktičtí zubní lékaři	54,40		z toho:	
87	praktičtí ženští lékaři	7,71	126	lékaři a zubní lékaři	48 506
88	lékaři specialisté (vyjma SVLS)	34,09	127	všeobecné sestry a porodní asistentky	17 087
89	Společ. vyšetřovací a léčebné složky (SVLS)	23,06	128 Počet ambulantních ošetření (bez SVLS, ZZS a AR)		
90	Ostatní zdravotnická zařízení	1,00	129	Ošetření (vyšetření) v ambulantní péči	1 564 863
91 Evidenční počet zaměstnanců a zaměstnavatelé (PP)			130	na 1 obyvatele	13,7
92	Pracovníci celkem	2 500,11	131 Zdravotní stav		
	v tom:		132	Hospitalizovaní v nem. na 100 000 obyv.	21 810
93	lékaři	340,97	133	Pracovní neschopnost	
94	zubní lékaři	56,40	134	poč. hlášených případů na 100 nem. poj.	60,3
95	farmaceuti	54,72	135	průměrné % pracovní neschopnosti	5,066
96	zdravotničtí pracovníci - nelékaři		136	Nově hlášená vybraná onemocnění	
	v tom:		137	jiné infekce způsob. salmonelami (A02)	251
97	ZPBD	1 244,72	138	TBC celkem (A15-19)	15
	z toho:		139	z toho: dýchacího ústrojí (A15-16)	11
98	všeobecné sestry a porodní asistentky	1 069,05	140	syfilis (A50-53)	3
99	ZPSZ	83,42	141	gonokoková infekce (A54)	17
100	ZPOD	266,03	142	virová encefalitida přen. klíšťaty (A84)	4
101	jiní odborní pracovníci (JOP) a dentisté	37,88	143	infekční mononukleóza (B27)	67
102	pedagogičtí pracovníci	-	144	bakteriální meningitida (G00)	-
103	technicko-hospodářští pracovníci (THP)	146,59	145	Nově hlášené případy zhoub. novotvarů a novotvarů in situ (C00-97, D00-09) (r.2002)	685
104	dělníci a provozní pracovníci	269,38		z toho:	
105 Smluvní pracovníci (PP) ve zdravotnictví			146	ZN plic - muži (C33-34)	50
106	Pracovníci celkem	13,50	147	ZN prsu - ženy (C50)	58
	v tom:		148	ZN kolorekta - muži (C18-21)	47
107	lékaři	8,39	149	ZN kolorekta - ženy (C18-21)	26
108	zubní lékaři	-	150	Počet živě naroz. dětí s vroz. vadou (r.2003)	45
109	farmaceuti	1,00	151	Počet dispenzar. onemocnění dětí a dorostu	8 344
110	zdravotničtí pracovníci - nelékaři		152	Počet dispenzarizovaných u PL pro dospělé	
	v tom:			pro:	
111	ZPBD	0,54	153	hypertenzní nemoci (I10-15)	15 221
	z toho:		154	ischemické nemoci srdeční (I20-25)	11 065
112	všeobecné sestry a porodní asistentky	0,44	155	cévní nemoci mozku (I60-69)	2 297
113	ZPSZ	2,37	156	Počet léčených diabetiků k 31.12.	6 736
114	ZPOD	-			
115	jiní odborní pracovníci (JOP) a dentisté	-			
116	pedagogičtí pracovníci	-			
117	technicko-hospodářští pracovníci (THP)	0,05			
118	dělníci a provozní pracovníci	1,15			

Zdravotnictví okresu Nymburk

1 Demografie		35 Počty zdravotnických zařízení - pokračování		
2	Počet obyvatel k 1.7.	85 669	41 Léčebny tuberkulózy a respiračních nemocí	-
3	└ z toho: ženy	44 010	42 Psychiatrické léčebny	-
4	Počet obyvatel k 31.12.	86 219	43 Lázeňské léčebny	3
	z toho:		44 Ostatní lůžková zařízení	-
5	└ ženy celkem	44 301	45 Samostatná ambulantní zařízení	167
6	└└ z toho: ženy 15-49 let	21 127	46 Kojenecké ústavy a dětské domovy	1
7	└ děti (0-14 let)	12 994	47 Dětská centra a stacionáře	-
8	└ dorost (15-19 let)	5 265	48 Stacionáře pro dospělé	-
9	Index stáří	97,9	49 Zvláštní zdravotnická zařízení - ostatní	-
10	Mrtvě narození	3	50 Lékárny (vč. OOVL)	15
11	Živě narození	883	51 Výdejny zdravotnických prostředků	4
12	na 1000 obyvatel	10,3	52 Hygienická služba celkem	-
13	Zemřelí do 28 dnů	2	z toho:	
14	na 1 000 živě narozených	2,3	53 └ zdravotní ústav	-
15	Zemřelí do 1 roku	2	54 └ krajská hygienická stanice	-
16	na 1 000 živě narozených	2,3	55 Ostatní zdravotnická zařízení	-
17	Zemřelí celkem	1 025	56 Lékárenská péče celkem	
18	na 1 000 obyvatel	12,0	57 Počet obyvatel na 1 lékárně (vč. OOVL)	5 748
	z toho:		58 Farmaceuti (přepočtený počet)	36,97
19	└ novotvary	269	59 Farmaceutičtí asistenti (přepočtený počet)	32,12
20	└ nemoci oběhové	524	60 Počet expedovaných receptů a poukazů	755 939
21	└ poranění a otravy	83	61 Tržby za léčiva a zdrav.prostředky na 1 ob.	3 862
22	└ z toho: sebevraždy	11	62 Lůžka	
23	Standardizovaná úmrtnost celkem	912,4	63 Lůžka celkem	1 254
	z toho:		v tom:	
24	└ muži	1 209,7	64 └ nemocnice celkem	448
25	└ ženy	705,9	65 └ na 10 tis. obyv. k 31.12.	52,0
26	Potraty celkem	305	66 └ z toho: privátní nemocnice	-
27	na 1 000 žen fertil. věku (15-49 let)	14,4	67 └ léčebny pro dlouhodobě nemocné	-
	z toho:		68 └ léčebny tuberkulózy a respirač. nemocí	-
28	└ umělá přerušení těhotenství (UPT)	266	69 └ psychiatrické léčebny	-
29	na 1 000 žen fertilního věku	12,6	70 └ lázeňské léčebny	806
30	Procento žen užívající antikoncepci	.	71 └ ostatní lůžková zařízení	-
31	Sňatky	432	72 Lékaři, vč. zubních lékařů (PP)	
32	na 1 000 obyvatel	5,0	73 Lůžková péče celkem	59,60
33	Rozvody	267	v tom:	
34	na 1 000 obyvatel	3,1	74 └ nemocnice	44,66
35 Počty zdravotnických zařízení			75 └ léčebny pro dlouhodobě nemocné	-
36	Nemocnice celkem	2	76 └ léčebny tuberkulózy a respirač. nemocí	-
	z toho:		77 └ psychiatrické léčebny	-
37	└ nemocnice následné péče	-	78 └ lázeňské léčebny	14,94
38	└ nemocnice privátní	-	79 └ ostatní lůžková zařízení	-
39	└ z toho: následné péče	-		
40	Léčebny pro dlouhodobě nemocné	-		

Zdravotnictví okresu Nymburk

72 Lékaři, vč. zubních lékařů (PP) - pokračování			119 Průměrná měsíční mzda v Kč (zákon č. 143/1992 Sb.)		
80	Ambulantní péče (vč. SVLS) celkem	164,44	120	Celkem	16 217
	v tom:			z toho:	
81	ambulantní části nemocnic	15,53	121	lékaři a zubní lékaři	30 594
82	ambulantní části ost. lůžkových zařízení	-	122	ZPBD	16 330
83	samostatná ambulantní zařízení celkem	148,91		z toho:	
	z toho:		123	všeobecné sestry a porodní asistentky	15 999
84	praktičtí lékaři pro dospělé	27,89	124 Průměrná měsíční mzda v Kč (zákon č. 1/1992 Sb.)		
85	praktičtí lékaři pro děti a dorost	15,60	125	Celkem	13 351
86	praktičtí zubní lékaři	38,50		z toho:	
87	praktičtí ženští lékaři	8,32	126	lékaři a zubní lékaři	32 128
88	lékaři specialisté (vyjma SVLS)	36,07	127	všeobecné sestry a porodní asistentky	14 057
89	Společ. vyšetřovací a léčebné složky (SVLS)	14,47	128 Počet ambulantních ošetření (bez SVLS, ZZS a AR)		
90	Ostatní zdravotnická zařízení	-	129	Ošetření (vyšetření) v ambulantní péči	985 046
91 Evidenční počet zaměstnanců a zaměstnavatelé (PP)			130	na 1 obyvatele	11,5
92	Pracovníci celkem	1 495,69	131 Zdravotní stav		
	v tom:		132	Hospitalizovaní v nem. na 100 000 obyv.	22 332
93	lékaři	184,85	133	Pracovní neschopnost	
94	zubní lékaři	41,19	134	poč. hlášených případů na 100 nem. poj.	55,7
95	farmaceuti	37,07	135	průměrné % pracovní neschopnosti	4,938
96	zdravotničtí pracovníci - nelékaři		136	Nově hlášená vybraná onemocnění	
	v tom:		137	jiné infekce způsob. salmonelami (A02)	169
97	ZPBD	581,75	138	TBC celkem (A15-19)	12
	z toho:		139	z toho: dýchacího ústrojí (A15-16)	9
98	všeobecné sestry a porodní asistentky	463,50	140	syfilis (A50-53)	-
99	ZPSZ	68,60	141	gonokoková infekce (A54)	1
100	ZPOD	123,63	142	virová encefalitida přen. klíšťaty (A84)	1
101	jiní odborní pracovníci (JOP) a dentisté	4,00	143	infekční mononukleóza (B27)	8
102	pedagogičtí pracovníci	-	144	bakteriální meningitida (G00)	1
103	technicko-hospodářští pracovníci (THP)	92,77	145	Nově hlášené případy zhoub. novotvarů a novotvarů in situ (C00-97, D00-09) (r.2002)	530
104	dělníci a provozní pracovníci	361,83		z toho:	
105 Smluvní pracovníci (PP) ve zdravotnictví			146	ZN plic - muži (C33-34)	44
106	Pracovníci celkem	60,44	147	ZN prsu - ženy (C50)	44
	v tom:		148	ZN kolorekta - muži (C18-21)	41
107	lékaři	42,51	149	ZN kolorekta - ženy (C18-21)	32
108	zubní lékaři	-	150	Počet živě naroz. dětí s vroz. vadou (r.2003)	27
109	farmaceuti	-	151	Počet dispenzar. onemocnění dětí a dorostu	4 435
110	zdravotničtí pracovníci - nelékaři		152	Počet dispenzarizovaných u PL pro dospělé	
	v tom:			pro:	
111	ZPBD	4,80	153	hypertenzní nemoci (I10-15)	14 231
	z toho:		154	ischemické nemoci srdeční (I20-25)	8 077
112	všeobecné sestry a porodní asistentky	4,10	155	cévní nemoci mozku (I60-69)	3 000
113	ZPSZ	-	156	Počet léčených diabetiků k 31.12.	5 823
114	ZPOD	5,00			
115	jiní odborní pracovníci (JOP) a dentisté	1,00			
116	pedagogičtí pracovníci	-			
117	technicko-hospodářští pracovníci (THP)	0,08			
118	dělníci a provozní pracovníci	7,05			

Zdravotnictví okresu Praha - východ

1 Demografie			35 Počty zdravotnických zařízení - pokračování		
2	Počet obyvatel k 1.7.	101 478	41	Léčebny tuberkulózy a respiračních nemocí	-
3	└ z toho: ženy	52 074	42	Psychiatrické léčebny	1
4	Počet obyvatel k 31.12.	103 397	43	Lázeňské léčebny	1
	z toho:		44	Ostatní lůžková zařízení	1
5	└ ženy celkem	52 987	45	Samostatná ambulantní zařízení	179
6	└└ z toho: ženy 15-49 let	25 517	46	Kojenecké ústavy a dětské domovy	1
7	└ děti (0-14 let)	16 014	47	Dětská centra a stacionáře	-
8	└ dorost (15-19 let)	6 283	48	Stacionáře pro dospělé	-
9	Index stáří	87,3	49	Zvláštní zdravotnická zařízení - ostatní	1
10	Mrtvě narození	-	50	Lékárny (vč. OOVL)	19
11	Živě narození	1 075	51	Výdejny zdravotnických prostředků	-
12	na 1000 obyvatel	10,6	52	Hygienická služba celkem	-
13	Zemřelí do 28 dnů	2		z toho:	
14	na 1 000 živě narozených	1,9	53	└ zdravotní ústav	-
15	Zemřelí do 1 roku	5	54	└ krajská hygienická stanice	-
16	na 1 000 živě narozených	4,7	55	Ostatní zdravotnická zařízení	-
17	Zemřelí celkem	1 011	56 Lékárenská péče celkem		
18	na 1 000 obyvatel	10,0	57	Počet obyvatel na 1 lékárně (vč. OOVL)	5 442
	z toho:		58	Farmaceuti (přepočtený počet)	39,77
19	└ novotvary	235	59	Farmaceutičtí asistenti (přepočtený počet)	42,55
20	└ nemoci oběhové	565	60	Počet expedovaných receptů a poukazů	744 867
21	└ poranění a otravy	68	61	Tržby za léčiva a zdrav.prostředky na 1 ob.	3 570
22	└ z toho: sebevraždy	16	62 Lůžka		
23	Standardizovaná úmrtnost celkem	815,9	63	Lůžka celkem	770
	z toho:			v tom:	
24	└ muži	996,7	64	└ nemocnice celkem	376
25	└ ženy	665,7	65	└└ na 10 tis. obyv. k 31.12.	36,4
26	Potraty celkem	404	66	└└ z toho: privátní nemocnice	100
27	na 1 000 žen fertil. věku (15-49 let)	15,8	67	└ léčebny pro dlouhodobě nemocné	100
	z toho:		68	└ léčebny tuberkulózy a respirač. nemocí	-
28	└ umělá přerušení těhotenství (UPT)	283	69	└ psychiatrické léčebny	80
29	na 1 000 žen fertilního věku	11,1	70	└ lázeňské léčebny	80
30	Procento žen užívající antikoncepci	.	71	└ ostatní lůžková zařízení	134
31	Sňatky	523	72 Lékaři, vč. zubních lékařů (PP)		
32	na 1 000 obyvatel	5,2	73	Lůžková péče celkem	53,20
33	Rozvody	331		v tom:	
34	na 1 000 obyvatel	3,3	74	└ nemocnice	34,30
35 Počty zdravotnických zařízení			75	└ léčebny pro dlouhodobě nemocné	7,40
36	Nemocnice celkem	3	76	└ léčebny tuberkulózy a respirač. nemocí	-
	z toho:		77	└ psychiatrické léčebny	5,00
37	└ nemocnice následné péče	1	78	└ lázeňské léčebny	1,80
38	└ nemocnice privátní	1	79	└ ostatní lůžková zařízení	4,70
39	└ z toho: následné péče	1			
40	Léčebny pro dlouhodobě nemocné	1			

Zdravotnictví okresu Praha - východ

72 Lékaři, vč. zubních lékařů (PP) - pokračování			119 Průměrná měsíční mzda v Kč (zákon č. 143/1992 Sb.)		
80	Ambulantní péče (vč. SVLS) celkem	184,32	120	Celkem	18 003
	v tom:			z toho:	
81	ambulantní části nemocnic	19,40	121	lékaři a zubní lékaři	37 000
82	ambulantní části ost. lůžkových zařízení	-	122	ZPBD	18 171
83	samostatná ambulantní zařízení celkem	164,92		z toho:	
	z toho:		123	všeobecné sestry a porodní asistentky	17 789
84	praktičtí lékaři pro dospělé	40,45	124 Průměrná měsíční mzda v Kč (zákon č. 1/1992 Sb.)		
85	praktičtí lékaři pro děti a dorost	21,40	125	Celkem	15 983
86	praktičtí zubní lékaři	39,87		z toho:	
87	praktičtí ženští lékaři	6,30	126	lékaři a zubní lékaři	34 851
88	lékaři specialisté (vyjma SVLS)	44,20	127	všeobecné sestry a porodní asistentky	17 099
89	Společ. vyšetřovací a léčebné složky (SVLS)	7,80	128 Počet ambulantních ošetření (bez SVLS, ZZS a AR)		
90	Ostatní zdravotnická zařízení	2,17	129	Ošetření (vyšetření) v ambulantní péči	1 124 298
91 Evidenční počet zaměstnanců a zaměstnavatelé (PP)			130	na 1 obyvatele	11,1
92	Pracovníci celkem	1 220,97	131 Zdravotní stav		
	v tom:		132	Hospitalizovaní v nem. na 100 000 obyv.	20 708
93	lékaři	197,82	133	Pracovní neschopnost	
94	zubní lékaři	41,87	134	poč. hlášených případů na 100 nem. poj.	60,3
95	farmaceuti	39,67	135	průměrné % pracovní neschopnosti	5,659
96	zdravotničtí pracovníci - nelékaři		136	Nově hlášená vybraná onemocnění	
	v tom:		137	jiné infekce způsob. salmonelami (A02)	264
97	ZPBD	535,95	138	TBC celkem (A15-19)	10
	z toho:		139	z toho: dýchacího ústrojí (A15-16)	5
98	všeobecné sestry a porodní asistentky	424,23	140	syfilis (A50-53)	1
99	ZPSZ	31,63	141	gonokoková infekce (A54)	17
100	ZPOD	134,89	142	virová encefalitida přen. klíšťaty (A84)	4
101	jiní odborní pracovníci (JOP) a dentisté	-	143	infekční mononukleóza (B27)	28
102	pedagogičtí pracovníci	2,50	144	bakteriální meningitida (G00)	-
103	technicko-hospodářští pracovníci (THP)	69,59	145	Nově hlášené případy zhoub. novotvarů a novotvarů in situ (C00-97, D00-09) (r.2002)	431
104	dělníci a provozní pracovníci	167,05		z toho:	
105 Smluvní pracovníci (PP) ve zdravotnictví			146	ZN plic - muži (C33-34)	35
106	Pracovníci celkem	36,21	147	ZN prsu - ženy (C50)	36
	v tom:		148	ZN kolorekta - muži (C18-21)	27
107	lékaři	12,80	149	ZN kolorekta - ženy (C18-21)	24
108	zubní lékaři	0,50	150	Počet živě naroz. dětí s vroz. vadou (r.2003)	30
109	farmaceuti	0,10	151	Počet dispenzar. onemocnění dětí a dorostu	4 098
110	zdravotničtí pracovníci - nelékaři		152	Počet dispenzarizovaných u PL pro dospělé	
	v tom:			pro:	
111	ZPBD	15,58	153	hypertenzní nemoci (I10-15)	12 660
	z toho:		154	ischemické nemoci srdeční (I20-25)	6 817
112	všeobecné sestry a porodní asistentky	12,00	155	cévní nemoci mozku (I60-69)	3 204
113	ZPSZ	0,50	156	Počet léčených diabetiků k 31.12.	5 412
114	ZPOD	4,10			
115	jiní odborní pracovníci (JOP) a dentisté	-			
116	pedagogičtí pracovníci	-			
117	technicko-hospodářští pracovníci (THP)	1,48			
118	dělníci a provozní pracovníci	1,15			

Zdravotnictví okresu Praha - západ

1 Demografie		35 Počty zdravotnických zařízení - pokračování		
2	Počet obyvatel k 1.7.	90 194	41 Léčebny tuberkulózy a respiračních nemocí	-
3	└ z toho: ženy	46 048	42 Psychiatrické léčebny	-
4	Počet obyvatel k 31.12.	92 049	43 Lázeňské léčebny	-
	z toho:		44 Ostatní lůžková zařízení	1
5	└ ženy celkem	46 961	45 Samostatná ambulantní zařízení	153
6	└└ z toho: ženy 15-49 let	22 792	46 Kojenecké ústavy a dětské domovy	-
7	└ děti (0-14 let)	14 887	47 Dětská centra a stacionáře	-
8	└ dorost (15-19 let)	5 434	48 Stacionáře pro dospělé	-
9	Index stáří	79,9	49 Zvláštní zdravotnická zařízení - ostatní	3
10	Mrtvě narození	2	50 Lékárny (vč. OOVL)	13
11	Živě narození	1 002	51 Výdejny zdravotnických prostředků	-
12	na 1000 obyvatel	11,1	52 Hygienická služba celkem	-
13	Zemřelí do 28 dnů	1	z toho:	
14	na 1 000 živě narozených	1,0	53 └ zdravotní ústav	-
15	Zemřelí do 1 roku	3	54 └ krajská hygienická stanice	-
16	na 1 000 živě narozených	3,0	55 Ostatní zdravotnická zařízení	-
17	Zemřelí celkem	933	56 Lékárenská péče celkem	
18	na 1 000 obyvatel	10,3	57 Počet obyvatel na 1 lékárně (vč. OOVL)	7 081
	z toho:		58 Farmaceuti (přepočtený počet)	24,65
19	└ novotvary	271	59 Farmaceutičtí asistenti (přepočtený počet)	17,87
20	└ nemoci oběhové	443	60 Počet expedovaných receptů a poukazů	393 629
21	└ poranění a otravy	71	61 Tržby za léčiva a zdrav.prostředky na 1 ob.	1 849
22	└ z toho: sebevraždy	8	62 Lůžka	
23	Standardizovaná úmrtnost celkem	857,8	63 Lůžka celkem	312
	z toho:		v tom:	
24	└ muži	1 108,9	64 └ nemocnice celkem	152
25	└ ženy	647,3	65 └ na 10 tis. obyv. k 31.12.	16,5
26	Potraty celkem	334	66 └ z toho: privátní nemocnice	77
27	na 1 000 žen fertil. věku (15-49 let)	14,7	67 └ léčebny pro dlouhodobě nemocné	-
	z toho:		68 └ léčebny tuberkulózy a respirač. nemocí	-
28	└ umělá přerušení těhotenství (UPT)	208	69 └ psychiatrické léčebny	-
29	na 1 000 žen fertilního věku	9,1	70 └ lázeňské léčebny	-
30	Procento žen užívající antikoncepci	.	71 └ ostatní lůžková zařízení	160
31	Sňatky	481	72 Lékaři, vč. zubních lékařů (PP)	
32	na 1 000 obyvatel	5,3	73 Lůžková péče celkem	9,68
33	Rozvody	344	v tom:	
34	na 1 000 obyvatel	3,8	74 └ nemocnice	4,25
35 Počty zdravotnických zařízení			75 └ léčebny pro dlouhodobě nemocné	-
36	Nemocnice celkem	2	76 └ léčebny tuberkulózy a respirač. nemocí	-
	z toho:		77 └ psychiatrické léčebny	-
37	└ nemocnice následné péče	2	78 └ lázeňské léčebny	-
38	└ nemocnice privátní	1	79 └ ostatní lůžková zařízení	5,43
39	└ z toho: následné péče	1		
40	Léčebny pro dlouhodobě nemocné	-		

Zdravotnictví okresu Praha - západ

72 Lékaři, vč. zubních lékařů (PP) - pokračování			119 Průměrná měsíční mzda v Kč (zákon č. 143/1992 Sb.)		
80	Ambulantní péče (vč. SVLS) celkem	126,61	120	Celkem	18 258
	v tom:			z toho:	
81	ambulantní části nemocnic	3,90	121	lékaři a zubní lékaři	26 872
82	ambulantní části ost. lůžkových zařízení	-	122	ZPBD	19 902
83	samostatná ambulantní zařízení celkem	122,71		z toho:	
	z toho:		123	všeobecné sestry a porodní asistentky	19 902
84	praktičtí lékaři pro dospělé	36,65	124 Průměrná měsíční mzda v Kč (zákon č. 1/1992 Sb.)		
85	praktičtí lékaři pro děti a dorost	19,21	125	Celkem	19 079
86	praktičtí zubní lékaři	39,00		z toho:	
87	praktičtí ženští lékaři	5,90	126	lékaři a zubní lékaři	27 669
88	lékaři specialisté (vyjma SVLS)	17,05	127	všeobecné sestry a porodní asistentky	18 177
89	Společ. vyšetřovací a léčebné složky (SVLS)	1,60	128 Počet ambulantních ošetření (bez SVLS, ZZS a AR)		
90	Ostatní zdravotnická zařízení	20,90	129	Ošetření (vyšetření) v ambulantní péči	665 299
91 Evidenční počet zaměstnanců a zaměstnavatelé (PP)			130	na 1 obyvatele	7,4
92	Pracovníci celkem	672,44	131 Zdravotní stav		
	v tom:		132	Hospitalizovaní v nem. na 100 000 obyv.	18 815
93	lékaři	117,49	133	Pracovní neschopnost	
94	zubní lékaři	39,10	134	poč. hlášených případů na 100 nem. poj.	55,0
95	farmaceuti	24,45	135	průměrné % pracovní neschopnosti	5,122
96	zdravotničtí pracovníci - nelékaři		136	Nově hlášená vybraná onemocnění	
	v tom:		137	jiné infekce způsob. salmonelami (A02)	225
97	ZPBD	239,12	138	TBC celkem (A15-19)	11
	z toho:		139	z toho: dýchacího ústrojí (A15-16)	10
98	všeobecné sestry a porodní asistentky	169,42	140	syfilis (A50-53)	4
99	ZPSZ	46,10	141	gonokoková infekce (A54)	10
100	ZPOD	105,76	142	virová encefalitida přen. klíšťaty (A84)	10
101	jiní odborní pracovníci (JOP) a dentisté	-	143	infekční mononukleóza (B27)	11
102	pedagogičtí pracovníci	-	144	bakteriální meningitida (G00)	1
103	technicko-hospodářští pracovníci (THP)	28,05	145	Nově hlášené případy zhoub. novotvarů a novotvarů in situ (C00-97, D00-09) (r.2002)	412
104	dělníci a provozní pracovníci	72,37		z toho:	
105 Smluvní pracovníci (PP) ve zdravotnictví			146	ZN plic - muži (C33-34)	32
106	Pracovníci celkem	42,06	147	ZN prsu - ženy (C50)	52
	v tom:		148	ZN kolorekta - muži (C18-21)	29
107	lékaři	18,30	149	ZN kolorekta - ženy (C18-21)	23
108	zubní lékaři	-	150	Počet živě naroz. dětí s vroz. vadou (r.2003)	26
109	farmaceuti	0,20	151	Počet dispenzar. onemocnění dětí a dorostu	4 368
110	zdravotničtí pracovníci - nelékaři		152	Počet dispenzarizovaných u PL pro dospělé	
	v tom:			pro:	
111	ZPBD	15,92	153	hypertenzní nemoci (I10-15)	8 443
	z toho:		154	ischemické nemoci srdeční (I20-25)	6 099
112	všeobecné sestry a porodní asistentky	11,90	155	cévní nemoci mozku (I60-69)	1 424
113	ZPSZ	-	156	Počet léčených diabetiků k 31.12.	1 084
114	ZPOD	3,85			
115	jiní odborní pracovníci (JOP) a dentisté	-			
116	pedagogičtí pracovníci	-			
117	technicko-hospodářští pracovníci (THP)	2,42			
118	dělníci a provozní pracovníci	1,37			

Zdravotnictví okresu Příbram

1 Demografie		35 Počty zdravotnických zařízení - pokračování		
2	Počet obyvatel k 1.7.	106 954	41 Léčebny tuberkulózy a respiračních nemocí	-
3	└ z toho: ženy	54 505	42 Psychiatrické léčebny	-
4	Počet obyvatel k 31.12.	107 048	43 Lázeňské léčebny	-
	z toho:		44 Ostatní lůžková zařízení	2
5	└ ženy celkem	54 553	45 Samostatná ambulantní zařízení	210
6	└└ z toho: ženy 15-49 let	26 484	46 Kojenecké ústavy a dětské domovy	-
7	└ děti (0-14 let)	16 004	47 Dětská centra a stacionáře	-
8	└ dorost (15-19 let)	7 117	48 Stacionáře pro dospělé	-
9	Index stáří	94,1	49 Zvláštní zdravotnická zařízení - ostatní	3
10	Mrtvě narození	-	50 Lékárny (vč. OOVL)	23
11	Živě narození	1 023	51 Výdejny zdravotnických prostředků	2
12	na 1000 obyvatel	9,6	52 Hygienická služba celkem	-
13	Zemřelí do 28 dnů	2	z toho:	
14	na 1 000 živě narozených	2,0	53 └ zdravotní ústav	-
15	Zemřelí do 1 roku	2	54 └ krajská hygienická stanice	-
16	na 1 000 živě narozených	2,0	55 Ostatní zdravotnická zařízení	1
17	Zemřelí celkem	1 215	56 Lékárenská péče celkem	
18	na 1 000 obyvatel	11,4	57 Počet obyvatel na 1 lékárně (vč. OOVL)	4 654
	z toho:		58 Farmaceuti (přepočtený počet)	51,23
19	└ novotvary	350	59 Farmaceutičtí asistenti (přepočtený počet)	59,50
20	└ nemoci oběhové	583	60 Počet expedovaných receptů a poukazů	1 006 912
21	└ poranění a otravy	74	61 Tržby za léčiva a zdrav.prostředky na 1 ob.	4 436
22	└ z toho: sebevraždy	23	62 Lůžka	
23	Standardizovaná úmrtnost celkem	943,5	63 Lůžka celkem	1 202
	z toho:		v tom:	
24	└ muži	1 199,7	64 └ nemocnice celkem	640
25	└ ženy	731,4	65 └ na 10 tis. obyv. k 31.12.	59,8
26	Potraty celkem	402	66 └ z toho: privátní nemocnice	640
27	na 1 000 žen fertil. věku (15-49 let)	15,2	67 └ léčebny pro dlouhodobě nemocné	225
	z toho:		68 └ léčebny tuberkulózy a respirač. nemocí	-
28	└ umělá přerušení těhotenství (UPT)	243	69 └ psychiatrické léčebny	-
29	na 1 000 žen fertilního věku	9,2	70 └ lázeňské léčebny	-
30	Procento žen užívající antikoncepci	.	71 └ ostatní lůžková zařízení	337
31	Sňatky	508	72 Lékaři, vč. zubních lékařů (PP)	
32	na 1 000 obyvatel	4,7	73 Lůžková péče celkem	114,54
33	Rozvody	361	v tom:	
34	na 1 000 obyvatel	3,4	74 └ nemocnice	88,69
35 Počty zdravotnických zařízení			75 └ léčebny pro dlouhodobě nemocné	7,00
36	Nemocnice celkem	2	76 └ léčebny tuberkulózy a respirač. nemocí	-
	z toho:		77 └ psychiatrické léčebny	-
37	└ nemocnice následné péče	-	78 └ lázeňské léčebny	-
38	└ nemocnice privátní	2	79 └ ostatní lůžková zařízení	18,85
39	└ z toho: následné péče	-		
40	Léčebny pro dlouhodobě nemocné	2		

Zdravotnictví okresu Příbram

72 Lékaři, vč. zubních lékařů (PP) - pokračování			119 Průměrná měsíční mzda v Kč (zákon č. 143/1992 Sb.)		
80	Ambulantní péče (vč. SVLS) celkem	262,95	120	Celkem	15 437
	v tom:			z toho:	
81	ambulantní části nemocnic	76,99	121	lékaři a zubní lékaři	27 735
82	ambulantní části ost. lůžkových zařízení	8,15	122	ZPBD	17 114
83	samostatná ambulantní zařízení celkem	177,81		z toho:	
	z toho:		123	všeobecné sestry a porodní asistentky	16 884
84	praktičtí lékaři pro dospělé	43,42	124 Průměrná měsíční mzda v Kč (zákon č. 1/1992 Sb.)		
85	praktičtí lékaři pro děti a dorost	21,10	125	Celkem	16 311
86	praktičtí zubní lékaři	45,00		z toho:	
87	praktičtí ženští lékaři	10,40	126	lékaři a zubní lékaři	32 898
88	lékaři specialisté (vyjma SVLS)	41,33	127	všeobecné sestry a porodní asistentky	15 207
89	Společ. vyšetřovací a léčebné složky (SVLS)	29,73	128 Počet ambulantních ošetření (bez SVLS, ZZS a AR)		
90	Ostatní zdravotnická zařízení	11,71	129	Ošetření (vyšetření) v ambulantní péči	1 559 736
91 Evidenční počet zaměstnanců a zaměstnavatelé (PP)			130	na 1 obyvatele	14,6
92	Pracovníci celkem	2 453,05	131 Zdravotní stav		
	v tom:		132	Hospitalizovaní v nem. na 100 000 obyv.	23 580
93	lékaři	341,20	133	Pracovní neschopnost	
94	zubní lékaři	48,00	134	poč. hlášených případů na 100 nem. poj.	63,3
95	farmaceuti	49,23	135	průměrné % pracovní neschopnosti	5,909
96	zdravotničtí pracovníci - nelékaři		136	Nově hlášená vybraná onemocnění	
	v tom:		137	jiné infekce způsob. salmonelami (A02)	300
97	ZPBD	1 105,68	138	TBC celkem (A15-19)	3
	z toho:		139	z toho: dýchacího ústrojí (A15-16)	3
98	všeobecné sestry a porodní asistentky	857,68	140	syfilis (A50-53)	4
99	ZPSZ	93,28	141	gonokoková infekce (A54)	5
100	ZPOD	329,57	142	virová encefalitida přen. klíšťaty (A84)	19
101	jiní odborní pracovníci (JOP) a dentisté	5,00	143	infekční mononukleóza (B27)	20
102	pedagogičtí pracovníci	7,50	144	bakteriální meningitida (G00)	1
103	technicko-hospodářští pracovníci (THP)	182,41	145	Nově hlášené případy zhoub. novotvarů a novotvarů in situ (C00-97, D00-09) (r.2002)	661
104	dělníci a provozní pracovníci	291,18		z toho:	
105 Smluvní pracovníci (PP) ve zdravotnictví			146	ZN plic - muži (C33-34)	64
106	Pracovníci celkem	50,14	147	ZN prsu - ženy (C50)	53
	v tom:		148	ZN kolorekta - muži (C18-21)	54
107	lékaři	33,00	149	ZN kolorekta - ženy (C18-21)	35
108	zubní lékaři	-	150	Počet živě naroz. dětí s vroz. vadou (r.2003)	29
109	farmaceuti	2,50	151	Počet dispenzar. onemocnění dětí a dorostu	7 827
110	zdravotničtí pracovníci - nelékaři		152	Počet dispenzarizovaných u PL pro dospělé	
	v tom:			pro:	
111	ZPBD	11,49	153	hypertenzní nemoci (I10-15)	17 553
	z toho:		154	ischemické nemoci srdeční (I20-25)	10 556
112	všeobecné sestry a porodní asistentky	10,22	155	cévní nemoci mozku (I60-69)	2 902
113	ZPSZ	0,02	156	Počet léčených diabetiků k 31.12.	9 654
114	ZPOD	0,55			
115	jiní odborní pracovníci (JOP) a dentisté	0,05			
116	pedagogičtí pracovníci	-			
117	technicko-hospodářští pracovníci (THP)	0,15			
118	dělníci a provozní pracovníci	2,38			

Zdravotnictví okresu Rakovník

1 Demografie		35 Počty zdravotnických zařízení - pokračování		
2	Počet obyvatel k 1.7.	54 226	41 Léčebny tuberkulózy a respiračních nemocí	-
3	└ z toho: ženy	27 623	42 Psychiatrické léčebny	-
4	Počet obyvatel k 31.12.	54 351	43 Lázeňské léčebny	-
	z toho:		44 Ostatní lůžková zařízení	-
5	└ ženy celkem	27 636	45 Samostatná ambulantní zařízení	107
6	└└ z toho: ženy 15-49 let	13 137	46 Kojenecké ústavy a dětské domovy	-
7	└ děti (0-14 let)	8 027	47 Dětská centra a stacionáře	-
8	└ dorost (15-19 let)	3 498	48 Stacionáře pro dospělé	-
9	Index stáří	96,4	49 Zvláštní zdravotnická zařízení - ostatní	1
10	Mrtvě narození	2	50 Lékárny (vč. OOVL)	9
11	Živě narození	491	51 Výdejny zdravotnických prostředků	-
12	na 1000 obyvatel	9,1	52 Hygienická služba celkem	-
13	Zemřelí do 28 dnů	-	z toho:	
14	na 1 000 živě narozených	-	53 └ zdravotní ústav	-
15	Zemřelí do 1 roku	2	54 └ krajská hygienická stanice	-
16	na 1 000 živě narozených	4,1	55 Ostatní zdravotnická zařízení	-
17	Zemřelí celkem	639	56 Lékárenská péče celkem	
18	na 1 000 obyvatel	11,8	57 Počet obyvatel na 1 lékárně (vč. OOVL)	6 039
	z toho:		58 Farmaceuti (přepočtený počet)	19,75
19	└ novotvary	182	59 Farmaceutičtí asistenti (přepočtený počet)	21,50
20	└ nemoci oběhové	322	60 Počet expedovaných receptů a poukazů	432 025
21	└ poranění a otravy	38	61 Tržby za léčiva a zdrav.prostředky na 1 ob.	3 598
22	└ z toho: sebevraždy	10	62 Lůžka	
23	Standardizovaná úmrtnost celkem	988,1	63 Lůžka celkem	297
	z toho:		v tom:	
24	└ muži	1 189,7	64 └ nemocnice celkem	245
25	└ ženy	818,5	65 └└ na 10 tis. obyv. k 31.12.	45,1
26	Potraty celkem	197	66 └└ z toho: privátní nemocnice	-
27	na 1 000 žen fertil. věku (15-49 let)	15,0	67 └ léčebny pro dlouhodobě nemocné	52
	z toho:		68 └ léčebny tuberkulózy a respirač. nemocí	-
28	└ umělá přerušení těhotenství (UPT)	145	69 └ psychiatrické léčebny	-
29	na 1 000 žen fertilního věku	11,0	70 └ lázeňské léčebny	-
30	Procento žen užívající antikoncepci	.	71 └ ostatní lůžková zařízení	-
31	Sňatky	258	72 Lékaři, vč. zubních lékařů (PP)	
32	na 1 000 obyvatel	4,8	73 Lůžková péče celkem	35,30
33	Rozvody	176	v tom:	
34	na 1 000 obyvatel	3,2	74 └ nemocnice	33,30
35 Počty zdravotnických zařízení			75 └ léčebny pro dlouhodobě nemocné	2,00
36	Nemocnice celkem	1	76 └ léčebny tuberkulózy a respirač. nemocí	-
	z toho:		77 └ psychiatrické léčebny	-
37	└ nemocnice následné péče	-	78 └ lázeňské léčebny	-
38	└ nemocnice privátní	-	79 └ ostatní lůžková zařízení	-
39	└ z toho: následné péče	-		
40	Léčebny pro dlouhodobě nemocné	1		

Zdravotnictví okresu Rakovník

72 Lékaři, vč. zubních lékařů (PP) - pokračování			119 Průměrná měsíční mzda v Kč (zákon č. 143/1992 Sb.)		
80	Ambulantní péče (vč. SVLS) celkem	107,26	120	Celkem	16 358
	v tom:			z toho:	
81	ambulantní části nemocnic	14,25	121	lékaři a zubní lékaři	28 550
82	ambulantní části ost. lůžkových zařízení	-	122	ZPBD	16 229
83	samostatná ambulantní zařízení celkem	93,01		z toho:	
	z toho:		123	všeobecné sestry a porodní asistentky	15 960
84	praktičtí lékaři pro dospělé	19,80	124 Průměrná měsíční mzda v Kč (zákon č. 1/1992 Sb.)		
85	praktičtí lékaři pro děti a dorost	12,00	125	Celkem	13 332
86	praktičtí zubní lékaři	26,37		z toho:	
87	praktičtí ženští lékaři	5,15	126	lékaři a zubní lékaři	-
88	lékaři specialisté (vyjma SVLS)	22,19	127	všeobecné sestry a porodní asistentky	11 114
89	Společ. vyšetřovací a léčebné složky (SVLS)	6,35	128 Počet ambulantních ošetření (bez SVLS, ZZS a AR)		
90	Ostatní zdravotnická zařízení	-	129	Ošetření (vyšetření) v ambulantní péči	699 589
91 Evidenční počet zaměstnanců a zaměstnavatelé (PP)			130	na 1 obyvatele	12,9
92	Pracovníci celkem	702,42	131 Zdravotní stav		
	v tom:		132	Hospitalizovaní v nem. na 100 000 obyv.	25 243
93	lékaři	116,19	133	Pracovní neschopnost	
94	zubní lékaři	26,37	134	poč. hlášených případů na 100 nem. poj.	57,5
95	farmaceuti	19,75	135	průměrné % pracovní neschopnosti	5,975
96	zdravotničtí pracovníci - nelékaři		136	Nově hlášená vybraná onemocnění	
	v tom:		137	jiné infekce způsob. salmonelami (A02)	228
97	ZPBD	356,51	138	TBC celkem (A15-19)	5
	z toho:		139	z toho: dýchacího ústrojí (A15-16)	4
98	všeobecné sestry a porodní asistentky	284,41	140	syfilis (A50-53)	3
99	ZPSZ	19,30	141	gonokoková infekce (A54)	3
100	ZPOD	62,32	142	virová encefalitida přen. klíšťaty (A84)	-
101	jiní odborní pracovníci (JOP) a dentisté	-	143	infekční mononukleóza (B27)	7
102	pedagogičtí pracovníci	0,13	144	bakteriální meningitida (G00)	1
103	technicko-hospodářští pracovníci (THP)	46,44	145	Nově hlášené případy zhoub. novotvarů a novotvarů in situ (C00-97, D00-09) (r.2002)	366
104	dělníci a provozní pracovníci	55,41		z toho:	
105 Smluvní pracovníci (PP) ve zdravotnictví			146	ZN plic - muži (C33-34)	31
106	Pracovníci celkem	6,41	147	ZN prsu - ženy (C50)	22
	v tom:		148	ZN kolorekta - muži (C18-21)	37
107	lékaři	1,28	149	ZN kolorekta - ženy (C18-21)	23
108	zubní lékaři	1,40	150	Počet živě naroz. dětí s vroz. vadou (r.2003)	21
109	farmaceuti	-	151	Počet dispenzar. onemocnění dětí a dorostu	3 855
110	zdravotničtí pracovníci - nelékaři		152	Počet dispenzarizovaných u PL pro dospělé	
	v tom:			pro:	
111	ZPBD	2,45	153	hypertenzní nemoci (I10-15)	9 406
	z toho:		154	ischemické nemoci srdeční (I20-25)	5 086
112	všeobecné sestry a porodní asistentky	1,65	155	cévní nemoci mozku (I60-69)	1 547
113	ZPSZ	-	156	Počet léčených diabetiků k 31.12.	3 699
114	ZPOD	1,00			
115	jiní odborní pracovníci (JOP) a dentisté	-			
116	pedagogičtí pracovníci	-			
117	technicko-hospodářští pracovníci (THP)	-			
118	dělníci a provozní pracovníci	0,28			

Financování zdravotnictví v ČR

Položka	2003	2004
Celkem výdaje na zdravotnictví (veřejné + soukromé) (v mld. Kč), z toho:	186,42	193,83
státní rozpočet (mld. Kč)	10,29	9,65
územní rozpočty (mld. Kč)	12,35	10,28
celkové výdaje zdravotních pojišťoven (mld. Kč)	147,74	156,81
celkové výdaje na zdravotnictví na 1 obyvatele Kč	18 274	18 990
Celkem veřejné výdaje (veřejné rozpočty + veřejné pojištění) (mld. Kč)	170,37	176,74
veřejné výdaje na 1 obyvatele Kč	16 700	17 316
Soukromé výdaje domácností na zdravotnictví (mld. Kč)	16,05	17,09
soukromé výdaje domácností na zdravotnictví na 1 obyvatele Kč	1 574	1 674
Objem distribuovaných léčiv mld. Kč	52,22	55,85
objem distribuovaných léků na 1 obyvatele Kč	5 118	5 471
Průměrný počet pojištěnců zdravotních pojišťoven (v tisících)	10 313 943	10 310 706
Celkové výdaje zdravotních pojišťoven (mld. Kč)	147,74	156,81
z toho výdaje zdravotních pojišťoven na zdravotní péči (mld. Kč)	142,18	151,31
z toho výdaje na vydané léky na recepty a ZP na poukazy (mld. Kč)	36,23	40,00
provozní režie zdravotních pojišťoven (mld. Kč)	5,25	5,27
v % z celkových výdajů	3,55	3,36
Celkové příjmy zdravotních pojišťoven (mld. Kč)	147,86	157,05
z toho příjmy na zdravotním pojištění celkem (mld. Kč)	143,43	154,18

Zdroj: ČSÚ, MZ ČR, SÚKL

Pozn.: Nezahrnutý výdaje ostatních rezortů mimo rezort zdravotnictví

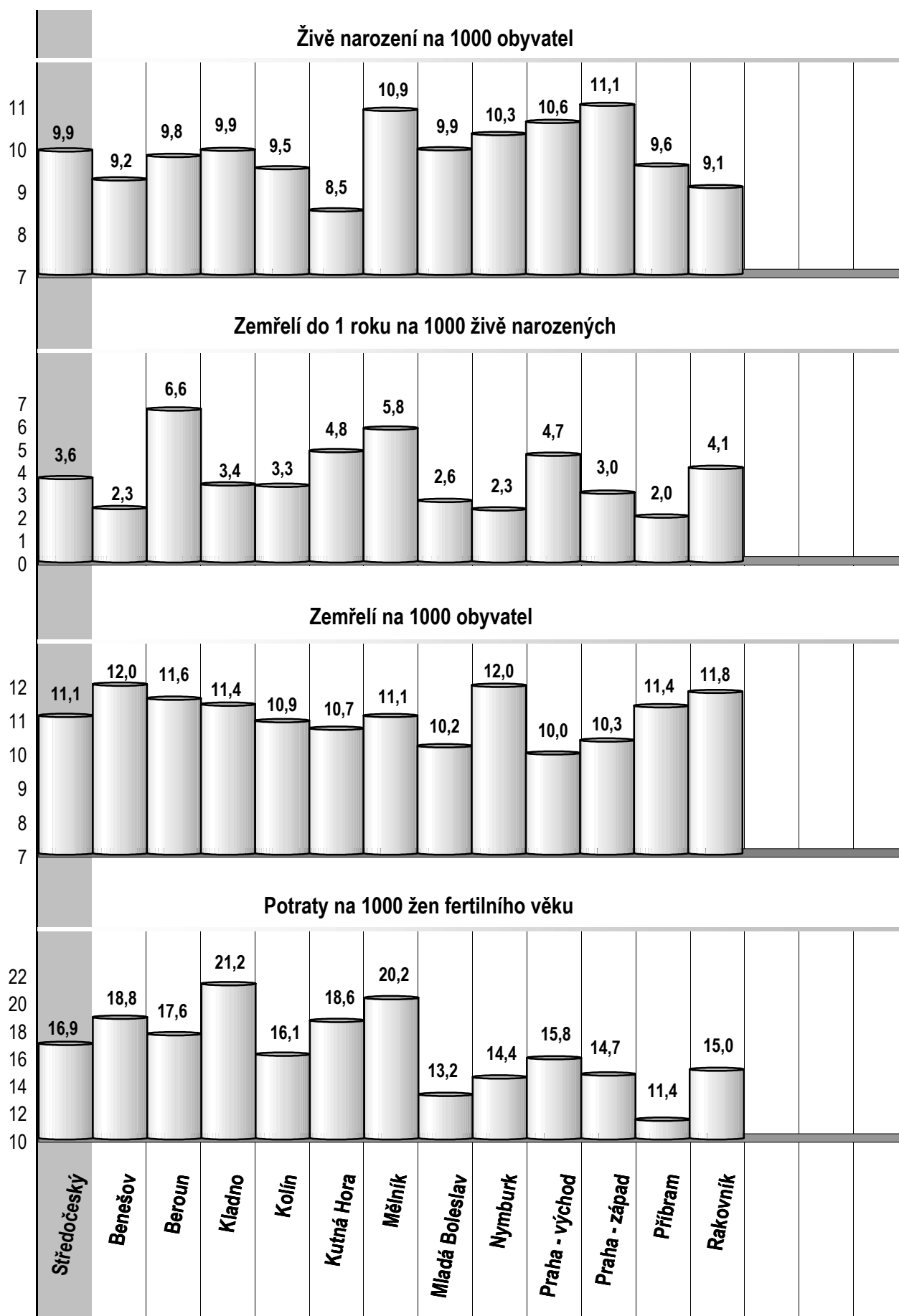
Údaje o příjmech a výdajích zdravotních pojišťoven jsou předběžné

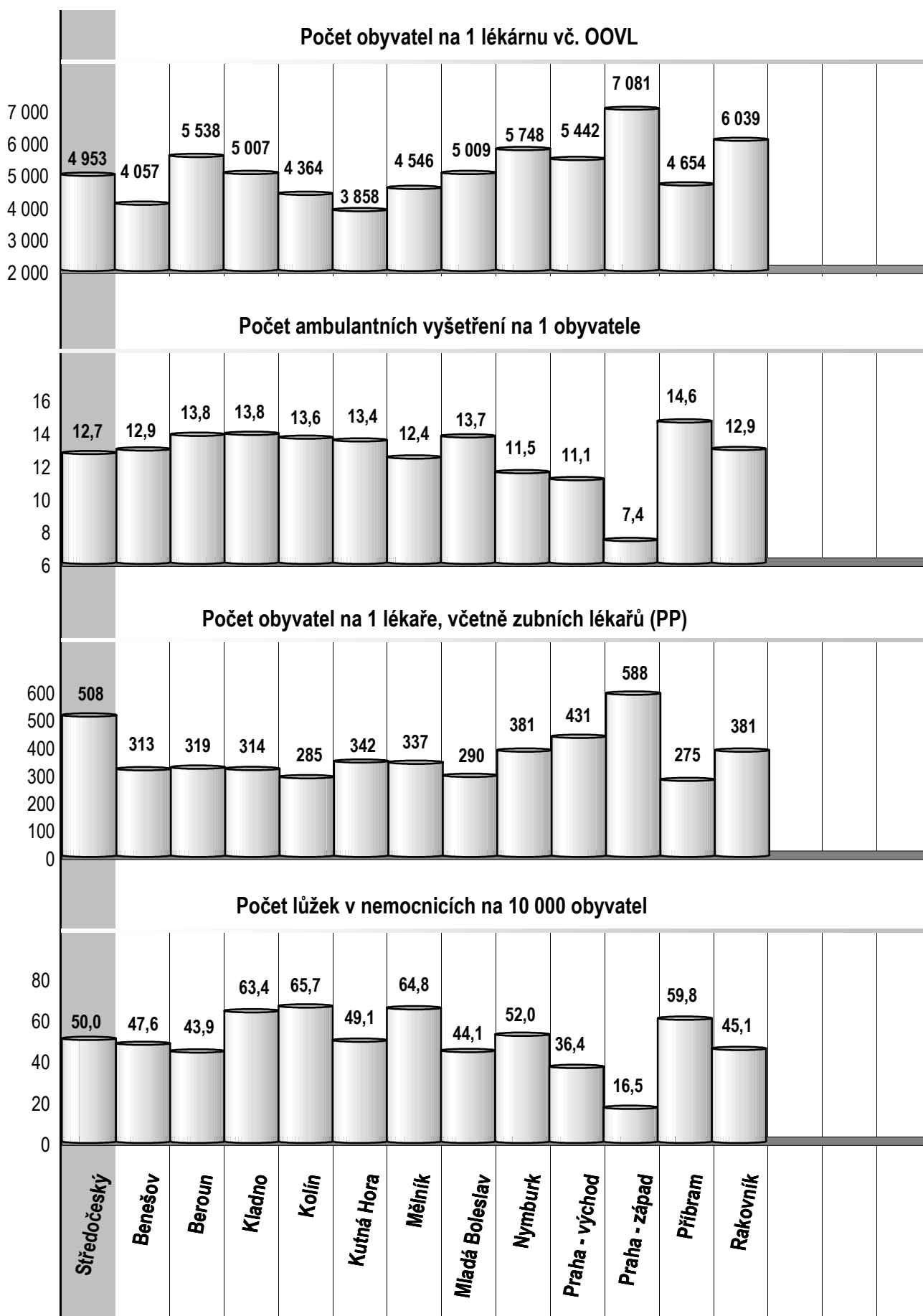
Výdaje na zdravotnictví v ČR

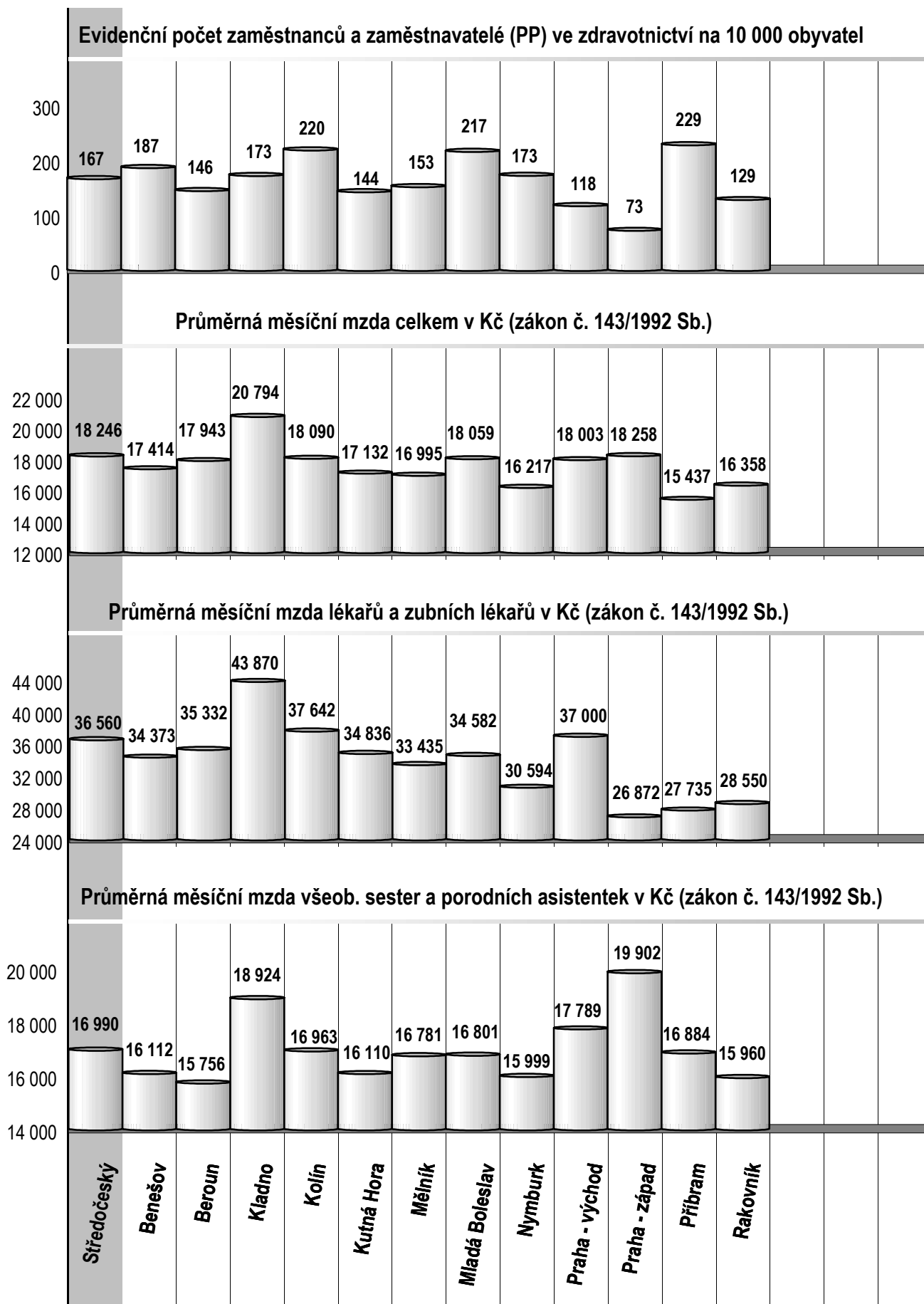
Rok	Podíl veřejných výdajů na HDP (v %)	Podíl celkových výdajů na HDP (v %)
1995	6,36	6,86
1996	6,17	6,66
1997	6,11	6,66
1998	6,08	6,62
1999	6,05	6,61
2000	6,03	6,60
2001	6,27	6,86
2002	6,38	6,98
2003	6,67	7,29
2004 ¹⁾	6,43	7,05

¹⁾ Předběžné údaje

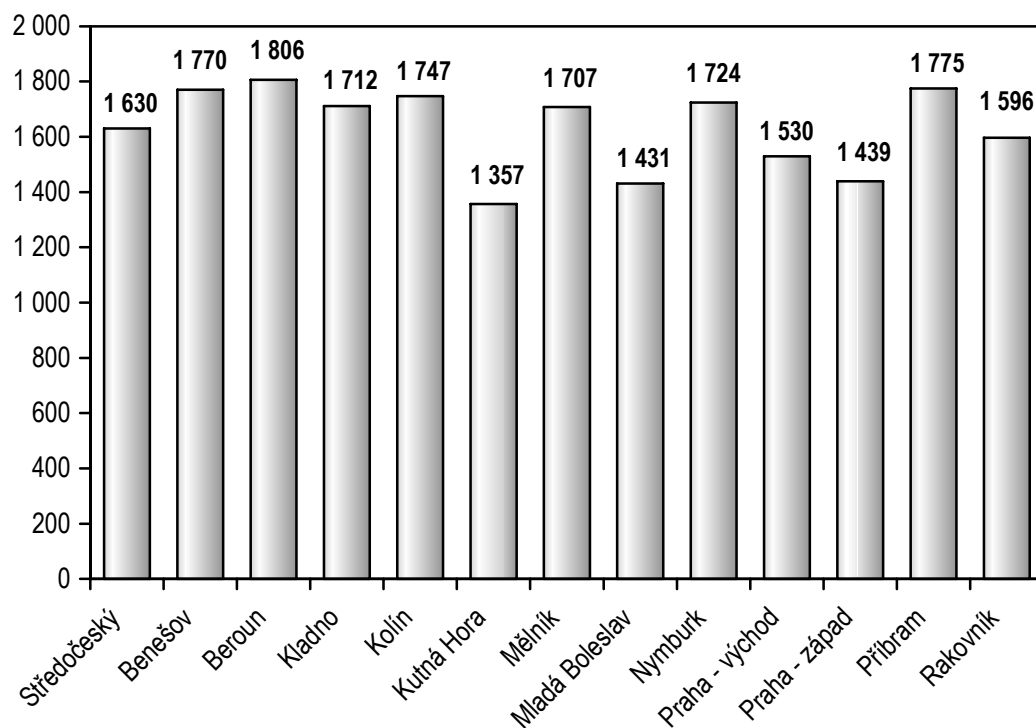
Podíl na HDP přepočítán dle revize národních účtů, ČSÚ 10.6.2005, výpočet ÚZIS ČR



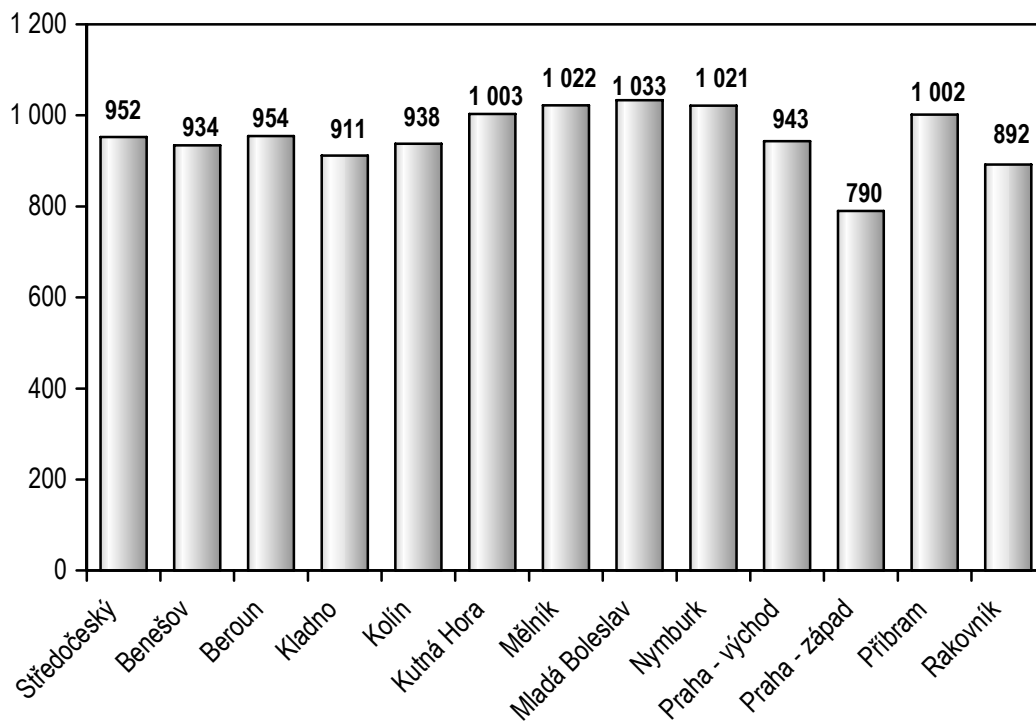




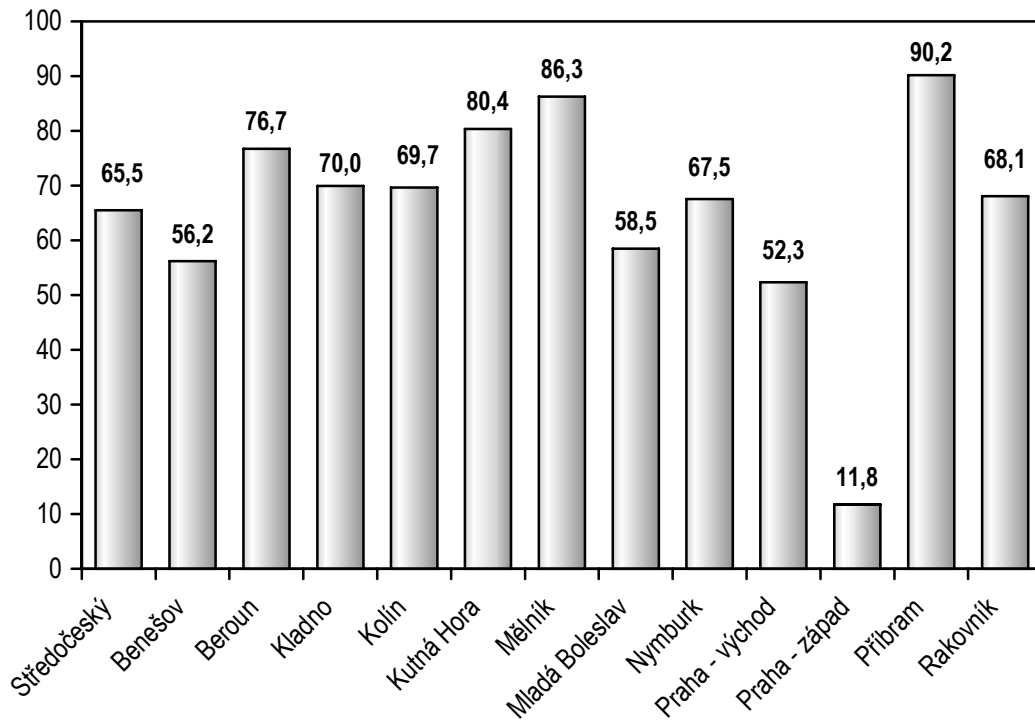
Počet registrovaných pacientů na 1 praktického lékaře pro dospělé



Počet registrovaných pacientů na 1 praktického lékaře pro děti a dorost



Počet léčených diabetiků v ambulancích kraje na 1000 obyvatel



ZDRAVOTNICTVÍ STŘEDOČESKÉHO KRAJE 2004

