

Zdravotnictví  
Středočeského kraje 2010

Vydal Ústav zdravotnických informací a statistiky České republiky

## **Zdravotnictví kraje**

Publikace je určena pro rychlou orientaci uživatele o základních charakteristikách zdravotnictví za kraj a jeho jednotlivé okresy. Úvod doplňuje přehled nemocnic a odborných léčebných ústavů rozšířený o základní ukazatele jejich činnosti. Data obsahují informace o obyvatelstvu a jeho pohybu, o síti zdravotnických zařízení a o jejich činnosti, dále uvádí informace o pracovnících a mzdách, o personálním vybavení lékaři podle druhu zařízení, zdravotním stavu obyvatelstva. Publikaci doplňují srovnávací grafy vybraných ukazatelů.

## ***Health Care in Statistical Data Region***

*The publication facilitates fast information on the basic characteristics of health care in the region and its districts. Introduction is supplemented by a survey of hospitals and specialized therapeutic institutes with basic indicators of their activity. Data concern population and its movement, the network of health establishments and their activities, health personnel and wages, numbers of physicians by types of establishments and the state of health of the population. The publication is supplemented by charts of selected indicators.*

© ÚZIS ČR, 2011

ISBN: 978-80-7280-928-8

## Obsah

Úvod .....	5
Definice a vysvětlivky .....	7
Zkratky, značky v tabulkách .....	10
Přehled základních ukazatelů o činnosti nemocnic a odborných léčebných ústavů .....	11

### Tabulková část

Zdravotnictví Středočeského kraje .....	20
Zdravotnictví okresu Benešov .....	22
Zdravotnictví okresu Beroun .....	24
Zdravotnictví okresu Kladno .....	26
Zdravotnictví okresu Kolín .....	28
Zdravotnictví okresu Kutná Hora .....	30
Zdravotnictví okresu Mělník .....	32
Zdravotnictví okresu Mladá Boleslav .....	34
Zdravotnictví okresu Nymburk .....	36
Zdravotnictví okresu Praha - východ .....	38
Zdravotnictví okresu Praha - západ .....	40
Zdravotnictví okresu Příbram .....	42
Zdravotnictví okresu Rakovník .....	44

### Grafická část

Živě narození na 1 000 obyvatel .....	46
Zemřelí do 1 roku na 1 000 živě narozených .....	46
Úmrtnost na 1 000 obyvatel .....	46
Potraty na 1 000 žen fertilního věku .....	46
Počet obyvatel na 1 lékárnu vč. OOVL .....	47
Počet ambulantních vyšetření na 1 obyvatele .....	47
Počet obyvatel na 1 lékaře, včetně zubních lékařů (přepočtený počet) .....	47
Počet lůžek v nemocnicích na 10 000 obyvatel .....	47
Evidenční počet zaměstnanců a zaměstnavatelé (přepočtený počet) ve zdravotnictví na 10 000 obyvatel .....	48
Průměrný měsíční plat celkem v Kč (podle platných předpisů o platu).....	48
Průměrný měsíční plat lékařů a zubních lékařů v Kč (podle platných předpisů o platu).....	48
Průměrný měsíční plat všeobecných sester a porodních asistentek v Kč (podle platných předpisů o platu).....	48



## Úvod

Zdravotnictví Středočeského kraje 2010 je součástí řady jednotných publikací, které jsou vydávány za všechny kraje ČR a umožňují porovnání ukazatelů mezi jednotlivými kraji. Především vydání této publikace (i za ostatní kraje ČR) jsou dostupná na internetových stránkách ústavu [www.uzis.cz](http://www.uzis.cz). Zdrojem dat jsou údaje Národního zdravotnického informačního systému (NZIS), Českého statistického úřadu, České správy sociálního zabezpečení a Orgánů ochrany veřejného zdraví.

Publikace Zdravotnictví Středočeského kraje 2010 charakterizuje okresy Středočeského kraje z hlediska sítě zdravotnických zařízení, z hlediska demografické struktury a z hlediska zdravotního stavu jejich obyvatel. Kromě souhrnných přehledů jsou uvedeny také základní ukazatele lůžkové péče v nemocnicích a odborných léčebných ústavech kraje. Tyto individuální údaje jsou zveřejňovány na základě souhlasu daného zařízení. Nesouhlasí-li zařízení s publikováním svých individuálních dat, je u příslušného ukazatele uvedena „^“ a - pokud je to možné - je započten pouze do krajského souhrnu.

Pokud není uvedeno jinak, prezentované údaje se týkají roku 2010 a jsou napočteny na obyvatelstvo k 1. 7. 2010. Pouze počty onemocnění zhoubnými novotvarami a novotvarami in situ, jsou uvedeny za rok 2008 a vrozené vady jsou za narozené v roce 2009, hlášené do dovršení 1 roku věku dítěte, tedy v letech 2009 a 2010.

Počet dispenzarizovaných onemocnění dětí a dorostu, počet dispenzarizovaných u PL pro dospělé a počet léčených diabetiků je uveden v jednotlivých okresech podle sídla ordinace, nikoli podle bydliště nemocného.

Pro ukazatel procento žen užívajících antikoncepci jsou počty těchto žen čerpány z ročního výkazu, kde je sledování podle sídla ordinace. V relaci na ženy ve věku 15–49 let (data podle bydliště) není ukazatel za jednotlivé okresy uveden, protože by mohlo dojít ke zkreslení.

Údaje týkající se zdravotnických zařízení a pracovníků jsou uváděny k 31. 12. 2010. Lékaři vč. zubních lékařů (přepočtené počty) jsou uváděni včetně smluvních pracovníků.

Publikace obsahuje také ukazatel „Náklady na ošetrovací den“, který využívá data ze statistického výkazu E (MZ) 6-02 a je popsán dále v části Definice pojmů. Jedná se o orientační údaj, ve kterém jsou zohledněny náklady na lůžkovou péči a ostatní náklady po vyloučení nákladů na ambulantní péči. Jeho vypovídací schopnost je závislá na schopnosti zdravotnických zařízení oddělit výše uvedené skupiny nákladů.

Zpracoval ÚZIS ČR

Regionální pracoviště Praha  
Palackého náměstí 4, P.O.BOX 60  
128 01 Praha 2  
tel. 224 972 273  
e-mail: [vlckovae@uzis.cz](mailto:vlckovae@uzis.cz),  
http: // [www.uzis.cz](http://www.uzis.cz)

## Definice pojmů

**Index stáří:** - počet osob ve věku 65 let a více na 100 osob ve věku 0–14 let (k 31.12.)

## Úmrtnost:

**specifická** - úmrtnost v dané věkové skupině

**standardizovaná** - úmrtnost teoretické evropské populace („evropského standardu“) vypočtená z jednotlivých specifických úmrtností konkrétní populace

**kojenecká** - počet zemřelých do 1 roku věku na 1 000 živě narozených

**novorozenecká** - počet zemřelých do 28 dnů věku na 1 000 živě narozených.

**Průměrné procento pracovní neschopnosti** - podíl kalendářních dnů pracovní neschopnosti na celkovém kalendářním fondu ve sledovaném období.

**Ošetření-vyšetření** - za jedno ošetření (vyšetření) se považuje soubor všech výkonů provedených při ošetřování jedné fyzické osoby na témže oddělení (pracovišti) nebo v bytě.

## Využití lůžek ve dnech (maximální lůžkové kapacity)

= ošetřovací dny / průměrný počet lůžek

- průměrný počet dnů v roce, kdy je lůžko obsazeno pacientem.

## Průměrný denní stav obsazených lůžek na 1 lékaře (sestru)

= počet ošetřovacích dnů / (počet dnů ve sledovaném období x průměrný přepočtený počet lékařů resp. sester).

**Náklady na 1 ošetřovací den** - jde o poměrný údaj, který využívá data z ročního statistického výkazu o ekonomice zdravotnického zařízení a je vypočítán podle následujícího vzorce:

$$L \cdot \{1 + (D + J + N) / (L + A)\} / T$$

Náklady na ošetřovací den za jednotlivá začleněná zařízení jsou k dispozici od roku 2006, kdy se začaly sledovat údaje na výkaze E (MZ) 6 o ekonomice zdravotnického zařízení.

L = náklady na lůžkovou zdravotní péči

D = náklady na zdravotní dopravu

J = náklady na jinou zdravotní péči

N = náklady na výkony nezdravotní

A = náklady na ambulantní péči

T = počet ošetřovacích dnů

Tato metoda není zcela exaktní z hlediska ekonomů, ale poskytuje orientační hodnotu nákladů na ošetřovací den.

Pro výpočet nákladů na ošetřovací den v nemocnici v kraji celkem byly zahrnuty všechny nemocnice bez ohledu na souhlas k publikování.

## Vysvětlivky

Procento žen užívajících antikoncepci k 31.12. (řádek 30) je uvedeno pouze za kraj, v okrese tento údaj ztrácí vypovídací hodnotu, proto není uveden

**= počet žen užívajících antikoncepci hormonální i nitroděložní ve vztahu k počtu žen ve fertilním věku**

Tržby za léčiva a zdravotnické prostředky na 1 obyvatele (řádek 61) se uvádějí v tisících Kč.

**= za recepty a poukazy vč. doplatků, volný prodej**

Ošetření (vyšetření) v ambulantní péči (bez SVLS, ZZS a AR),

Ošetření (vyšetření) v ambulantní péči (bez SVLS, ZZS a AR) na 1 obyvatele (řádek 130, 131)

**= včetně vyšetření LSPP**

TBC celkem, z toho TBC dýchacího ústrojí (řádek 139, 140)

**= TBC nově zjištěná + recidivy, bakteriologicky ověřená i neověřená; údaj za kraj včetně cizinců s krátkodobým pobytem a bezdomovců**

Syfilis, Gonokoková infekce (řádek 141, 142)

**= údaj bez cizinců s krátkodobým pobytem a bezdomovců**

Nově hlášené případy zhoubných novotvarů a novotvarů in situ (řádky 146-150)

**= definitivní údaje za rok 2008; údaj za kraj včetně bezdomovců**

Počet živě narozených dětí s vrozenou vadou (řádek 151)

**= živě narození s vrozenou vadou zjištěnou do 1 roku života - zpracovány údaje o vrozených vadách u dětí narozených v daném kalendářním roce, tj. v roce 2009, které byly zjištěny do 1 roku jejich věku.**

**Ke zveřejnění údajů tedy dochází s ročním zpožděním, aby bylo možné zahrnout všechny děti, i ty narozené koncem roku, u kterých se vrozená vada zjistí až těsně před prvními narozeninami (včetně živě narozených s vrozenou vadou, za které nebylo odevzdáno Hlášení vrozené vady, ale vada byla uvedena ve Zprávě o novorozenci).**

**Přepočtený počet pracovníků** - součet úvazků jednotlivých pracovníků zdravotnických zařízení, přepočtený podle délky plné týdenní pracovní doby, stanovené pro dané zařízení či pracoviště. Obvyklá délka pracovní doby je 40 hodin týdně, dále to může být 39,5 hodin (pracoviště TRN), nebo 38,75 hodin (2směnný provoz), 37,5 hodin (3směnný nebo nepřetržitý provoz), 33,5 hodin (zdravotní důvody) a nebo 30 hodin (mladiství).

**Počet pracovníků ve zdravotnictví zahrnuje:**

- zaměstnance v evidenčním počtu
- zaměstnavatele
- smluvní pracovníky.

**Evidenční počet zaměstnanců** - počet zaměstnanců všech kategorií daného zařízení či pracoviště, kteří jsou k němu v pracovním, služebním či členském poměru (mají pracovní

smlouvu na dobu určitou či neurčitou). Do evidenčního počtu se nezapočítávají např. ženy na mateřské dovolené, osoby na rodičovské dovolené.

**Zaměstnavatelé** - do počtu zaměstnavatelů jsou zahrnuti ti pracovníci, kteří pracují v daném zdravotnickém zařízení a pracují jako:

- fyzické osoby, nezapsané v obchodním ani živnostenském rejstříku, podnikající na základě zvláštních předpisů (zákon č. 455/1991 Sb.) a zaměstnávají v rámci svého podnikání jiné osoby,
- fyzické osoby, nezapsané v obchodním ani živnostenském rejstříku, podnikající na základě zvláštních předpisů (zákon č. 455/1991 Sb.), kteří nezaměstnávají v rámci svého podnikání jiné osoby a pracují na vlastní účet.

Nepatří sem podnikatelé, kteří pouze vlastní zdravotnické zařízení, ale nepracují v něm.

**Smluvní pracovníci** - jsou pracovníci, kteří pracují v daném zdravotnickém zařízení a nepatří do evidenčního počtu zaměstnanců, tzn., že pracují např.:

- na dohody o pracích konaných mimo pracovní poměr,
- dočasně přidělení k výkonu práce do jiné organizace (např. stáže),
- na smlouvu dle občanského nebo obchodního zákoníku,
- jako spolupracující rodinný příslušník.

Stejná struktura platí pro lékaře, vč. zubních lékařů (PP) - řádky 72–90.

**Kategorie odborných pracovníků ve zdravotnictví jsou určeny:**

- zákonem č. 95/2004 Sb., o podmínkách získávání a uznávání odborné způsobilosti a specializované způsobilosti k výkonu zdravotnického povolání lékaře, zubního lékaře a farmaceuta,
- zákonem č. 96/2004 Sb., o podmínkách získávání a uznávání způsobilosti k výkonu nelékařských zdravotnických povolání a k výkonu činností souvisejících s poskytováním zdravotní péče a o změně některých souvisejících zákonů (zákon o nelékařských zdravotnických povoláních).

**Kategorie odborných pracovníků ve zdravotnictví a jejich činnosti podle zákona č. 96/2004 Sb.:**

- zdravotničtí pracovníci nelékaři s odbornou způsobilostí (ZPBD) - § 5 až § 21a, v publikaci je kategorie ZPBD rozdělena na:
  - všeobecné sestry, porodní asistentky (§ 5 a § 6),
  - ostatní zdravotničtí pracovníci nelékaři s odbornou způsobilostí (§ 7 až § 21a),
- zdravotničtí pracovníci nelékaři s odbornou a specializovanou způsobilostí (ZPSZ) - § 22 až § 28,
- zdravotničtí pracovníci nelékaři pod odborným dohledem nebo přímým vedením (ZPOD) - § 29 až § 42,
- jiní odborní pracovníci nelékaři s odbornou způsobilostí (JOP) - § 43.



**Odměňování ve zdravotnictví:**

- Podle **platných předpisů o platu** ve znění pozdějších předpisů jsou odměňováni zaměstnanci ve zdravotnických organizacích přímo řízených MZ a v organizacích řízených územními orgány, tj. kraji, městy a obcemi. Jedná se o příspěvkové organizace a organizační složky státu.
- Podle **platných předpisů o mzdě** ve znění pozdějších předpisů jsou odměňováni zaměstnanci v privátních zdravotnických zařízeních, tj. ve zdravotnických zařízeních zřízených fyzickou osobou, církví, jinou právnickou osobou, a zaměstnanci všech lázeňských organizací.

Při výpočtu průměrné mzdy se vychází ze souboru zařízení, který tvoří všechna lůžková zařízení včetně lázní a 5 % výběr ambulantních zdravotnických zařízení.

## Zkratky

AR	anesteziologicko-resuscitační (oddělení)
DIOP	dlouhodobá intenzivní ošetrovatelská péče
DIP	dlouhodobá intenzivní péče
JIP	jednotka intenzivní péče
LDN	léčebna pro dlouhodobě nemocné
LSPP	lékařská služba první pomoci
NsP	nemocnice s poliklinikou
OLÚ	odborný léčebný ústav
ON	oblastní nemocnice
OOVL	odloučená oddělení výdeje léčiv
PL	praktický lékař
PP	přepočtený počet
SVLS	společné vyšetřovací a léčebné složky
SZZ	sdílená zdravotnická zařízení
TBC	tuberkulóza
TRN	TBC + respirační nemoci
UPT	umělé přerušování těhotenství
ZZS	zdravotnická záchranná služba

## Značky v tabulkách

<b>Ležatá čárka (-)</b>	v tabulce na místě čísla značí, že se jev nevyskytoval.
<b>Nula (0; 0,0; 0,00)</b>	znamená, že se jev vyskytl, ale hodnota vypočteného ukazatele je menší než polovina jednotky použité v tabulce.
<b>Tečka (.)</b>	na místě čísla značí, že údaj není k dispozici nebo je nespolehlivý.
<b>Ležatý křížek (x)</b>	značí, že zápis není možný z logických důvodů.
<b>Stříška (^)</b>	ke zveřejnění údajů nebyl dán souhlas.

## Zdravotnická zařízení - Středočeský kraj

## Středočeský

## Nemocnice celkem

Počet		Prům. obsazená lůžka na 1 úvazek		Využití lůžek ve dnech	Průměrná ošetřovací doba	Náklady na 1 ošetřovací den
lůžek k 31.12.	hospitalizovaných	lékaře/den	sestry u lůžka/den			
akutní péče						
4 633	196 887	3,6	1,2	235,0	5,5	.
následná péče						
1 275	7 096	21,9	2,9	336,7	58,2	.
péče celkem						
5 908	203 679	4,6	1,4	256,3	7,4	3 854

## OLÚ celkem

Počet		Prům. obsazená lůžka na 1 úvazek		Využití lůžek ve dnech	Průměrná ošetřovací doba	Náklady na 1 ošetřovací den
lůžek k 31.12.	hospitalizovaných	lékaře/den	sestry u lůžka/den			
2 271	17 738	15,2	2,9	323,6	40,4	1 585

## Benešov

## Nemocnice Rudolfa a Stefanie Benešov, a.s.

Počet		Prům. obsazená lůžka na 1 úvazek		Využití lůžek ve dnech	Průměrná ošetřovací doba	Náklady na 1 ošetřovací den
lůžek k 31.12.	hospitalizovaných	lékaře/den	sestry u lůžka/den			
akutní péče						
386	16 614	3,8	1,2	223,8	5,2	.
následná péče						
58	358	53,9	3,5	339,3	55,0	.
péče celkem						
444	16 812	4,6	1,4	238,9	6,3	4 567

interna (117z toho JIP 11), neurologie (39), pediatrie (49 z toho JIP 4, neonatologie 19), gynekologie (59 z toho porodnice 21), chirurgie (79 z toho JIP 11), AR (5), ortopedie (20), ORL (18), ošetřovat. péče (58)

## OLÚ - Rehabilitační ústav Kladruby, Kladruby u Vlašimi

Počet		Prům. obsazená lůžka na 1 úvazek		Využití lůžek ve dnech	Průměrná ošetřovací doba	Náklady na 1 ošetřovací den
lůžek k 31.12.	hospitalizovaných	lékaře/den	sestry u lůžka/den			
250	1 851	20,1	4,0	362,6	49,0	^

rehab. a fyz. med. (250)

## OLÚ - Hospic Dobrého Pastýře, Čerčany

Počet		Prům. obsazená lůžka na 1 úvazek		Využití lůžek ve dnech	Průměrná ošetřovací doba	Náklady na 1 ošetřovací den
lůžek k 31.12.	hospitalizovaných	lékaře/den	sestry u lůžka/den			
30	326	5,6	1,5	282,6	26,0	.

paliativní péče (30)

## Zdravotnická zařízení - Středočeský kraj

## Beroun

## NH Hospital a.s., Nemocnice Hořovice

Počet		Prům. obsazená lůžka na 1 úvazek		Využití lůžek ve dnech	Průměrná ošetřovací doba	Náklady na 1 ošetřovací den
lůžek k 31.12.	hospitalizovaných	lékaře/den	sestry u lůžka/den			
akutní péče						
232	13 039	3,2	1,5	269,6	4,8	^
péče celkem						
232	13 039	3,2	1,5	269,6	4,8	^

interna (45 z toho JIP 3), neurologie (27 z toho JIP 3), pediatrie (27 z toho JIP 3), gynekologie (37 z toho porodnice 16), neonatologie (21 z toho JIP 3), chirurgie (50 z toho JIP 3), AR (5), ortopedie (20)

## JESSENIA a.s., Nemocnice Beroun

Počet		Prům. obsazená lůžka na 1 úvazek		Využití lůžek ve dnech	Průměrná ošetřovací doba	Náklady na 1 ošetřovací den
lůžek k 31.12.	hospitalizovaných	lékaře/den	sestry u lůžka/den			
akutní péče						
132	6 272	5,7	1,8	259,2	5,5	^
následná péče						
56	374	14,0	4,6	339,4	50,8	^
péče celkem						
188	6 641	7,2	2,3	283,1	8,0	^

interna (50 z toho JIP 7), ortopedie (28), rehab. a fyz. med. (54), ošetrovatelská péče (56)

## Kladno

## Oblastní nemocnice Kladno, a.s.

Počet		Prům. obsazená lůžka na 1 úvazek		Využití lůžek ve dnech	Průměrná ošetřovací doba	Náklady na 1 ošetřovací den
lůžek k 31.12.	hospitalizovaných	lékaře/den	sestry u lůžka/den			
akutní péče						
622	25 467	2,7	1,0	217,1	5,3	^
péče celkem						
622	25 467	2,7	1,0	217,1	5,3	^

interna (112 z toho JIP 14), TRN (38), neurologie (32 z toho JIP 6), pediatrie (63 z toho JIP 4, neonatologie 27), gynekologie (75 z toho porodnice 21), chirurgie (92 z toho JIP 6), AR (8), ortopedie (72 z toho JIP 6), urologie (35), ORL (28), oftalmologie (20), dermatovenerologie (25), radiační onkologie (22)

## Nemocnice Slaný

Počet		Prům. obsazená lůžka na 1 úvazek		Využití lůžek ve dnech	Průměrná ošetřovací doba	Náklady na 1 ošetřovací den
lůžek k 31.12.	hospitalizovaných	lékaře/den	sestry u lůžka/den			
akutní péče						
275	11 056	5,9	1,5	247,9	6,2	^
následná péče						
40	111	46,4	5,6	338,4	122,5	^
péče celkem						
315	11 167	6,9	1,7	259,4	7,3	^

interna (99 z toho JIP 9), pediatrie (34 z toho neonatologie 14), gynekologie (42 z toho porodnice 19), chirurgie (68 z toho JIP 6), AR (6), ortopedie (26), ošetrovatelská péče (40)

**Zdravotnická zařízení - Středočeský kraj****P-P Klinika s.r.o., Kladno**

Počet		Prům. obsazená lůžka na 1 úvazek		Využití lůžek ve dnech	Průměrná ošetřovací doba	Náklady na 1 ošetřovací den
lůžek k 31.12.	hospitalizovaných	lékaře/den	sestry u lůžka/den			
péče celkem						
^	^	^	^	^	^	^

**OLÚ - Geriatr. a reh. centrum Kladno, s.r.o.**

Počet		Prům. obsazená lůžka na 1 úvazek		Využití lůžek ve dnech	Průměrná ošetřovací doba	Náklady na 1 ošetřovací den
lůžek k 31.12.	hospitalizovaných	lékaře/den	sestry u lůžka/den			
152	935	17,5	2,8	332,0	54,0	^

rehab. a fyz. med. (40), ošetřovatelská péče (112)

**Kolín****Oblastní nemocnice Kolín, a.s.**

Počet		Prům. obsazená lůžka na 1 úvazek		Využití lůžek ve dnech	Průměrná ošetřovací doba	Náklady na 1 ošetřovací den
lůžek k 31.12.	hospitalizovaných	lékaře/den	sestry u lůžka/den			
akutní péče						
535	22 041	4,0	1,3	248,2	6,0	4 639
péče celkem						
535	22 041	4,0	1,3	248,2	6,0	4 639

interna (95 z toho JIP 14), geriatric (22), neurologie (39 z toho JIP 6), pediatrie (71 z toho JIP 8, neonatologie 23), gynekologie (48 z toho porodnice 23), chirurgie (56), AR (18), ortopedie (53 z toho JIP 3), urologie (25), ORL (20), oftalmologie (22), dermatovenerologie (25), dětská chirurgie (21), rehab. a fyz. med. (20)

**Nemocnice ANESAN s.r.o. Český Brod**

Počet		Prům. obsazená lůžka na 1 úvazek		Využití lůžek ve dnech	Průměrná ošetřovací doba	Náklady na 1 ošetřovací den
lůžek k 31.12.	hospitalizovaných	lékaře/den	sestry u lůžka/den			
akutní péče						
15	38	1,9	0,7	362,6	145,0	^
péče celkem						
15	38	1,9	0,7	362,6	145,0	^

AR (15)

**Českobrodská nemocnice, s.r.o., Český Brod**

Počet		Prům. obsazená lůžka na 1 úvazek		Využití lůžek ve dnech	Průměrná ošetřovací doba	Náklady na 1 ošetřovací den
lůžek k 31.12.	hospitalizovaných	lékaře/den	sestry u lůžka/den			
akutní péče						
41	1 320	4,4	1,5	246,3	7,7	^
následná péče						
154	1 207	28,8	3,1	315,5	31,4	^
péče celkem						
195	2 527	13,3	2,5	297,9	19,0	^

interna (41 z toho JIP 4), ošetřovatelská péče (148), DIOP (6)

## Zdravotnická zařízení - Středočeský kraj

## Kutná Hora

## ON Kolín a.s., nem. SČK, nem. Kutná Hora

Počet		Prům. obsazená lůžka na 1 úvazek		Využití lůžek ve dnech	Průměrná ošetřovací doba	Náklady na 1 ošetřovací den
lůžek k 31.12.	hospitalizovaných	lékaře/den	sestry u lůžka/den			
akutní péče						
154	3 812	5,0	1,7	176,3	7,6	.
následná péče						
65	209	33,4	3,4	328,3	84,7	.
péče celkem						
219	4 007	7,4	2,1	213,6	11,7	3 761

interna (71), gynekologie (17), chirurgie (57), intenzivní péče (9), ošetřovatelská péče (65)

## Městská nemocnice, Čáslav

Počet		Prům. obsazená lůžka na 1 úvazek		Využití lůžek ve dnech	Průměrná ošetřovací doba	Náklady na 1 ošetřovací den
lůžek k 31.12.	hospitalizovaných	lékaře/den	sestry u lůžka/den			
péče celkem						
^	^	^	^	^	^	^

## Mělník

## Mělnická zdravotní, a.s., NsP Mělník

Počet		Prům. obsazená lůžka na 1 úvazek		Využití lůžek ve dnech	Průměrná ošetřovací doba	Náklady na 1 ošetřovací den
lůžek k 31.12.	hospitalizovaných	lékaře/den	sestry u lůžka/den			
akutní péče						
259	11 002	3,5	1,2	232,2	5,3	^
následná péče						
93	402	56,6	4,0	333,4	77,1	^
péče celkem						
352	11 309	5,2	1,6	259,7	7,9	^

interna (56 z toho JIP 6), infekční (20), neurologie (25), gynekologie (67 z toho JIP 4, porodnice 23, neonatologie 12), chirurgie (50 z toho JIP 8), AR (5), ortopedie (20), ORL (16), ošetřovatelská péče (93)

## Nemocnice s polikl. v Kralupech n. Vltavou

Počet		Prům. obsazená lůžka na 1 úvazek		Využití lůžek ve dnech	Průměrná ošetřovací doba	Náklady na 1 ošetřovací den
lůžek k 31.12.	hospitalizovaných	lékaře/den	sestry u lůžka/den			
následná péče						
132	401	35,2	3,1	335,4	110,4	^
péče celkem						
132	401	35,2	3,1	335,4	110,4	^

ošetřovatelská péče (132)

## Almeda a.s., Městská nemocnice Neratovice

Počet		Prům. obsazená lůžka na 1 úvazek		Využití lůžek ve dnech	Průměrná ošetřovací doba	Náklady na 1 ošetřovací den
lůžek k 31.12.	hospitalizovaných	lékaře/den	sestry u lůžka/den			
péče celkem						
^	^	^	^	^	^	^

## Zdravotnická zařízení - Středočeský kraj

### Mladá Boleslav

#### Oblastní nemocnice Mladá Boleslav, a.s.

Počet		Prům. obsazená lůžka na 1 úvazek		Využití lůžek ve dnech	Průměrná ošetřovací doba	Náklady na 1 ošetřovací den
lůžek k 31.12.	hospitalizovaných	lékaře/den	sestry u lůžka/den			
akutní péče						
518	26 049	3,1	1,1	256,6	5,1	5 777
péče celkem						
518	26 049	3,1	1,1	256,6	5,1	5 777

interna (110 z toho JIP 10), TRN (20), neurologie (24), pediatrie (73 z toho JIP 7, neonatologie 23), gynekologie (57 z toho JIP 3, porodnice 28), chirurgie (64 z toho JIP 12), AR (12), ortopedie (50 z toho JIP 4, traumatologie 25), urologie (27 z toho JIP 4), ORL (21), oftalmologie (28), dermatovenerologie (12), rehab. a fyz. med. (20)

#### OLÚ - ON MI. Boleslav, a.s., LDN, Mnichovo Hradiště

Počet		Prům. obsazená lůžka na 1 úvazek		Využití lůžek ve dnech	Průměrná ošetřovací doba	Náklady na 1 ošetřovací den
lůžek k 31.12.	hospitalizovaných	lékaře/den	sestry u lůžka/den			
65	270	10,6	2,6	338,6	81,7	1 523

ošetřovatelská péče (65)

#### OLÚ - ON MI. Boleslav, a.s., LDN, Mladá Boleslav

Počet		Prům. obsazená lůžka na 1 úvazek		Využití lůžek ve dnech	Průměrná ošetřovací doba	Náklady na 1 ošetřovací den
lůžek k 31.12.	hospitalizovaných	lékaře/den	sestry u lůžka/den			
63	240	10,9	2,6	319,6	84,1	1 457

ošetřovatelská péče (63)

#### OLÚ - Psychiatrická léčebna, Kosmonosy

Počet		Prům. obsazená lůžka na 1 úvazek		Využití lůžek ve dnech	Průměrná ošetřovací doba	Náklady na 1 ošetřovací den
lůžek k 31.12.	hospitalizovaných	lékaře/den	sestry u lůžka/den			
600	2 245	19,5	2,5	329,5	88,1	^

psychiatrie (600)

#### OLÚ - Klinika Dr. Pírka s.r.o., Mladá Boleslav

Počet		Prům. obsazená lůžka na 1 úvazek		Využití lůžek ve dnech	Průměrná ošetřovací doba	Náklady na 1 ošetřovací den
lůžek k 31.12.	hospitalizovaných	lékaře/den	sestry u lůžka/den			
45	3 840	3,8	0,9	286,4	3,4	^

chirurgie (16 z toho JIP 2), ortopedie (29 z toho JIP 4)

#### OLÚ - Dům péče ČČK, Mladá Boleslav

Počet		Prům. obsazená lůžka na 1 úvazek		Využití lůžek ve dnech	Průměrná ošetřovací doba	Náklady na 1 ošetřovací den
lůžek k 31.12.	hospitalizovaných	lékaře/den	sestry u lůžka/den			
^	^	^	^	^	^	^

**Zdravotnická zařízení - Středočeský kraj****Nymburk****Nemocnice Nymburk, s.r.o.**

Počet		Prům. obsazená lůžka na 1 úvazek		Využití lůžek ve dnech	Průměrná ošetřovací doba	Náklady na 1 ošetřovací den
lůžek k 31.12.	hospitalizovaných	lékaře/den	sestry u lůžka/den			
akutní péče						
170	8 637	3,1	1,3	243,2	5,4	^
péče celkem						
170	8 637	3,1	1,3	243,2	5,4	^

interna (60), gynekologie (44 z toho porodnice 17, neonatologie 12), chirurgie (55), intenzivní péče (11)

**Městská nemocnice Městec Králové a.s.**

Počet		Prům. obsazená lůžka na 1 úvazek		Využití lůžek ve dnech	Průměrná ošetřovací doba	Náklady na 1 ošetřovací den
lůžek k 31.12.	hospitalizovaných	lékaře/den	sestry u lůžka/den			
akutní péče						
48	2 395	5,3	1,2	308,9	6,2	^
následná péče						
146	1 295	18,2	2,1	364,5	41,1	^
péče celkem						
194	3 662	11,9	1,8	350,7	18,6	^

interna (20), chirurgie (24), intenzivní péče (4), ošetřovatelská péče (130), DIP (10), DIOP (6)

**Praha - východ****PP Hospitals, s.r.o., Nemocnice Brandýs n. Labem**

Počet		Prům. obsazená lůžka na 1 úvazek		Využití lůžek ve dnech	Průměrná ošetřovací doba	Náklady na 1 ošetřovací den
lůžek k 31.12.	hospitalizovaných	lékaře/den	sestry u lůžka/den			
akutní péče						
126	5 237	2,8	1,4	219,6	5,0	^
následná péče						
35	202	14,0	6,5	307,3	53,4	^
péče celkem						
161	5 438	3,6	1,8	239,4	6,8	^

interna (40), pediatrie (28 z toho neonatologie 10), gynekologie (40 z toho porodnice 20), chirurgie (8), intenzivní péče (10), ošetřovatelská péče (35)

**Nemocnice Říčany a.s.**

Počet		Prům. obsazená lůžka na 1 úvazek		Využití lůžek ve dnech	Průměrná ošetřovací doba	Náklady na 1 ošetřovací den
lůžek k 31.12.	hospitalizovaných	lékaře/den	sestry u lůžka/den			
akutní péče						
80	3 010	7,3	2,2	287,4	7,6	^
následná péče						
30	417	23,9	4,0	348,4	25,1	^
péče celkem						
110	3 424	9,3	2,6	304,0	9,8	^

interna (45 z toho JIP 4), chirurgie (35 z toho JIP 4), rehab. a fyz. med. (30)



**Zdravotnická zařízení - Středočeský kraj****Nemocnice následné péče Měšice - CIOP, Měšice**

Počet		Prům. obsazená lůžka na 1 úvazek		Využití lůžek ve dnech	Průměrná ošetřovací doba	Náklady na 1 ošetřovací den
lůžek k 31.12.	hospitalizovaných	lékaře/den	sestry u lůžka/den			
následná péče						
100	375	22,2	3,0	364,3	97,3	1 339
péče celkem						
100	375	22,2	3,0	364,3	97,3	1 339

ošetřovatelská péče (100)

**OLÚ - ON Kolín a.s., LDN na Vojkově, Tehovec**

Počet		Prům. obsazená lůžka na 1 úvazek		Využití lůžek ve dnech	Průměrná ošetřovací doba	Náklady na 1 ošetřovací den
lůžek k 31.12.	hospitalizovaných	lékaře/den	sestry u lůžka/den			
100	521	16,9	3,6	364,8	70,0	1 382

ošetřovatelská péče (100)

**OLÚ - Olivova dětská léčebna, o.p.s., Říčany**

Počet		Prům. obsazená lůžka na 1 úvazek		Využití lůžek ve dnech	Průměrná ošetřovací doba	Náklady na 1 ošetřovací den
lůžek k 31.12.	hospitalizovaných	lékaře/den	sestry u lůžka/den			
108	476	13,7	3,6	189,8	43,1	^

TRN (108)

**OLÚ - Sanatorium TOPAS s.r.o., Škvorec**

Počet		Prům. obsazená lůžka na 1 úvazek		Využití lůžek ve dnech	Průměrná ošetřovací doba	Náklady na 1 ošetřovací den
lůžek k 31.12.	hospitalizovaných	lékaře/den	sestry u lůžka/den			
^	^	^	^	^	^	^

**Praha - západ****Nemocnice Třebotov a.s.**

Počet		Prům. obsazená lůžka na 1 úvazek		Využití lůžek ve dnech	Průměrná ošetřovací doba	Náklady na 1 ošetřovací den
lůžek k 31.12.	hospitalizovaných	lékaře/den	sestry u lůžka/den			
následná péče						
75	368	9,1	3,5	354,2	72,2	^
péče celkem						
75	368	9,1	3,5	354,2	72,2	^

ošetřovatelská péče (75)

**Městská nemocnice v Roztokách, Roztoky**

Počet		Prům. obsazená lůžka na 1 úvazek		Využití lůžek ve dnech	Průměrná ošetřovací doba	Náklady na 1 ošetřovací den
lůžek k 31.12.	hospitalizovaných	lékaře/den	sestry u lůžka/den			
následná péče						
77	225	28,6	2,9	325,4	111,3	^
péče celkem						
77	225	28,6	2,9	325,4	111,3	^

ošetřovatelská péče (77)

## Zdravotnická zařízení - Středočeský kraj

### OLÚ - Vojenská rehabilitační léčebna, Slapy

Počet		Prům. obsazená lůžka na 1 úvazek		Využití lůžek ve dnech	Průměrná ošetřovací doba	Náklady na 1 ošetřovací den
lůžek k 31.12.	hospitalizovaných	lékaře/den	sestry u lůžka/den			
^	^	^	^	^	^	^

### Příbram

#### Oblastní nemocnice Příbram, a.s.

Počet		Prům. obsazená lůžka na 1 úvazek		Využití lůžek ve dnech	Průměrná ošetřovací doba	Náklady na 1 ošetřovací den
lůžek k 31.12.	hospitalizovaných	lékaře/den	sestry u lůžka/den			
akutní péče						
465	18 066	2,8	1,0	216,6	5,6	.
následná péče						
60	462	16,2	3,2	337,3	43,8	.
péče celkem						
525	18 528	3,3	1,1	230,3	6,6	5 145

interna (103 z toho JIP 14), infekční (50 z toho JIP 5), TRN (23), neurologie (30), pediatrie (48 z toho JIP 5, neonatologie 18), gynekologie (48 z toho porodnice 20), chirurgie (74 z toho JIP 6), AR (11), ortopedie (30), urologie (16), ORL (15), oftalmologie (17), ošetrovatelská péče (60)

#### MEDITERRA - Sedlčany s.r.o.

Počet		Prům. obsazená lůžka na 1 úvazek		Využití lůžek ve dnech	Průměrná ošetřovací doba	Náklady na 1 ošetřovací den
lůžek k 31.12.	hospitalizovaných	lékaře/den	sestry u lůžka/den			
akutní péče						
74	2 476	3,1	0,8	280,2	8,0	^
následná péče						
34	163	32,5	2,4	334,8	69,8	^
péče celkem						
108	2 639	4,6	1,1	297,9	11,8	^

interna (32), chirurgie (28 z toho JIP 7), AR (14), ošetrovatelská péče (34)

#### OLÚ - Institut onkol. a rehab. Na Pleši s.r.o., Nová Ves pod Pleší

Počet		Prům. obsazená lůžka na 1 úvazek		Využití lůžek ve dnech	Průměrná ošetřovací doba	Náklady na 1 ošetřovací den
lůžek k 31.12.	hospitalizovaných	lékaře/den	sestry u lůžka/den			
217	3 964	7,2	2,3	270,5	12,6	^

TRN (40), chirurgie (23), klinická onkologie (74 z toho JIP 6), rehab. a fyz. med. (65), ošetrovatelská péče (15)

#### OLÚ - GERIMED a. s., LDN Sedlec - Prčice

Počet		Prům. obsazená lůžka na 1 úvazek		Využití lůžek ve dnech	Průměrná ošetřovací doba	Náklady na 1 ošetřovací den
lůžek k 31.12.	hospitalizovaných	lékaře/den	sestry u lůžka/den			
110	215	18,0	3,1	371,2	146,8	^

ošetrovatelská péče (110)

**Zdravotnická zařízení - Středočeský kraj****OLÚ - Dětská odb. léčebna Ch. G. Masarykové, Bukovany**

Počet		Prům. obsazená lůžka na 1 úvazek		Využití lůžek ve dnech	Průměrná ošetřovací doba	Náklady na 1 ošetřovací den
lůžek k 31.12.	hospitalizovaných	lékaře/den	sestry u lůžka/den			
85	481	18,2	2,8	211,0	37,3	1 021

TRN (85)

**OLÚ - MEDI HELP spol. s r.o. Dobříš**

Počet		Prům. obsazená lůžka na 1 úvazek		Využití lůžek ve dnech	Průměrná ošetřovací doba	Náklady na 1 ošetřovací den
lůžek k 31.12.	hospitalizovaných	lékaře/den	sestry u lůžka/den			
^	^	^	^	^	^	^

**Rakovník****PRIVAMED Healthia s.r.o., Masarykova nemocnice, Rakovník**

Počet		Prům. obsazená lůžka na 1 úvazek		Využití lůžek ve dnech	Průměrná ošetřovací doba	Náklady na 1 ošetřovací den
lůžek k 31.12.	hospitalizovaných	lékaře/den	sestry u lůžka/den			
akutní péče						
224	8 570	4,5	1,1	207,5	5,4	^
následná péče						
78	346	16,8	1,9	290,1	65,4	^
péče celkem						
302	8 915	5,9	1,2	228,8	7,8	^

interna (96 z toho JIP 6, ošetřovatelská péče 16), pediatrie (34 z toho neonatologie 8), gynekologie (40 z toho porodnice 17), chirurgie (65 z toho JIP 6), AR (5), ošetřovatelská péče (52), DIOP (10)

## Zdravotnictví - Středočeský kraj

1 Demografie		35 Počty zdravotnických zařízení - pokračování		
2	Počet obyvatel k 1.7.	1 257 194	41 Léčebny tuberkulózy a respiračních nemocí	-
3	└ z toho: ženy	636 509	42 Psychiatrické léčebny	2
4	Počet obyvatel k 31.12.	1 264 978	43 Lázeňské léčebny	4
	z toho:		44 Ostatní lůžková zařízení	8
5	└ ženy celkem	640 508	45 Samostatná ambulantní zařízení	2 274
6	└└ z toho: ženy 15-49 let	305 558	46 Kojenecké ústavy a dětské domovy	5
7	└ děti (0-14 let)	196 707	47 Dětská centra a stacionáře	3
8	└ dorost (15-19 let)	68 304	48 Stacionáře pro dospělé	-
9	Index stáří	94,8	49 Zvláštní zdravotnická zařízení - ostatní	19
10	Mrtvě narození	50	50 Lékárny (vč. OOVL)	266
11	Živě narození	15 212	51 Výdejny zdravotnických prostředků	28
12	na 1000 obyvatel	12,1	52 Orgány ochrany veřejného zdraví	1
13	Zemřelí do 28 dnů	20	z toho:	
14	na 1 000 živě narozených	1,3	53 └ zdravotní ústav	1
15	Zemřelí do 1 roku	32	54 └ krajská hygienická stanice	-
16	na 1 000 živě narozených	2,1	55 Ostatní zdravotnická zařízení	1
17	Zemřelí celkem	12 440	<b>56 Lékárenská péče celkem</b>	
18	na 1 000 obyvatel	9,9	57 Počet obyvatel na 1 lékárně (vč. OOVL)	4 756
	z toho:		58 Farmaceuti (přepočtený počet)	515,05
19	└ novotvary	3 435	59 Farmaceutičtí asistenti (přepočtený počet)	477,26
20	└ nemoci oběhové	6 153	60 Počet expedovaných receptů a poukazů	7 421 432
21	└ poranění a otravy	662	61 Tržby za léčiva a zdrav.prostředky na 1 ob.	4 312
22	└ z toho: sebevraždy	185	<b>62 Lůžka</b>	
23	Standardizovaná úmrtnost celkem	735,3	63 Lůžka celkem	9 261
	z toho:		v tom:	
24	└ muži	943,0	64 └ nemocnice celkem	5 908
25	└ ženy	569,5	65 └ na 10 tis. obyv. k 31.12.	46,7
26	Potraty celkem	4 878	66 └ nem. soukromé (zřiz. fyz. nebo práv. os.)	5 394
27	na 1 000 žen fertil. věku (15-49 let)	16,0	67 └ léčebny pro dlouhodobě nemocné	680
	z toho:		68 └ léčebny tuberkulózy a respirač. nemocí	-
28	└ umělá přerušení těhotenství (UPT)	3 085	69 └ psychiatrické léčebny	680
29	na 1 000 žen fertilního věku	10,1	70 └ lázeňské léčebny	1 082
30	Procento žen užívající antikoncepci	41,5	71 └ ostatní lůžková zařízení	911
31	Sňatky	5 732	<b>72 Lékaři, vč. zubních lékařů (PP)</b>	
32	na 1 000 obyvatel	4,6	73 Lůžková péče celkem	1 046,77
33	Rozvody	4 130	v tom:	
34	na 1 000 obyvatel	3,3	74 └ nemocnice	899,84
<b>35 Počty zdravotnických zařízení</b>			75 └ léčebny pro dlouhodobě nemocné	36,62
36	Nemocnice celkem	25	76 └ léčebny tuberkulózy a respirač. nemocí	-
	z toho:		77 └ psychiatrické léčebny	35,40
37	└ nemocnice následné péče	4	78 └ lázeňské léčebny	15,43
38	└ nem. soukromé (zřiz. fyz. nebo práv. os.)	23	79 └ ostatní lůžková zařízení	59,48
39	└ z toho: následné péče	4		
40	Léčebny pro dlouhodobě nemocné	6		

## Zdravotnictví - Středočeský kraj

<b>72 Lékaři, vč. zubních lékařů (PP) - pokračování</b>		<b>119 Prům. měs. plat v Kč (dle platných předpisů o platu)</b>		
80	Ambulantní péče (vč. SVLS) celkem	2 688,30	120 Celkem	27 297
	v tom:		z toho:	
81	ambulantní části nemocnic	616,29	121 lékaři a zubní lékaři	59 018
82	ambulantní části ost. lůžkových zařízení	18,22	122 všeobecné sestry a porodní asistentky	26 313
83	samostatná ambulantní zařízení celkem	2 053,79	123 ost.zdrav.prac. nelékaři s odb.způsobností	31 615
	z toho:		<b>124 Prům. měs. mzda v Kč (dle platných předpisů o mzdě)</b>	
84	praktičtí lékaři pro dospělé	473,06	125 Celkem	24 612
85	praktičtí lékaři pro děti a dorost	236,72	z toho:	
86	praktičtí zubní lékaři	521,57	126 lékaři a zubní lékaři	45 774
87	praktičtí ženští lékaři	117,12	127 všeobecné sestry a porodní asistentky	24 127
88	lékaři specialisté (vyjma SVLS)	518,65	128 ost.zdrav.prac. nelékaři s odb.způsobností	23 770
89	Společ. vyšetřovací a léčebné složky (SVLS)	231,74	<b>129 Počet ambulantních ošetření (bez SVLS, ZZS a AR)</b>	
90	Ostatní zdravotnická zařízení	228,12	130 Ošetření (vyšetření) v ambulantní péči	12 275 805
<b>91 Evidenční počet zaměstnanců a zaměstnavatelé (PP)</b>			131 na 1 obyvatele	9,8
92	Pracovníci celkem	19 251,04	<b>132 Zdravotní stav</b>	
	v tom:		133 Hospitalizovaní v nem. na 100 000 obyv.	20 965
93	lékaři	3 023,16	134 Pracovní neschopnost	
94	zubní lékaři	560,28	135 poč. hlášených případů na 100 nem. poj.	32,2
95	farmaceuti	527,78	136 průměrné % pracovní neschopnosti	3,879
96	ostatní odborní pracovníci ve zdravotnictví	12 230,81	137 Nově hlášená vybraná onemocnění	
	v tom:		138 jiné infekce způsob. salmonelami (A02)	949
97	ZPBD	8 700,07	139 TBC celkem (A15-19)	74
	z toho:		140 z toho: dýchacího ústrojí (A15-16)	66
98	všeobecné sestry a porodní asistentky	6 878,95	141 syfilis (A50-53)	116
99	ZPSZ	747,51	142 gonokoková infekce (A54)	70
100	ZPOD	2 713,67	143 virová encefalitida přen. klíšťaty (A84)	68
101	jiní odborní pracovníci (JOP) a dentisté	69,56	144 infekční mononukleóza (B27)	158
102	pedagogičtí pracovníci	13,19	145 bakteriální meningitida (G00)	20
103	technicko-hospodářští pracovníci (THP)	1 107,95	146 Nově hlášené případy zhoub. novotvarů a novotvarů in situ (C00-97, D00-09) (r.2008)	7 823
104	dělníci a provozní pracovníci	1 787,87	z toho:	
<b>105 Smluvní pracovníci (PP) ve zdravotnictví</b>			147 ZN plic - muži (C33-34)	587
106	Pracovníci celkem	850,23	148 ZN prsu - ženy (C50)	742
	v tom:		149 ZN kolorekta - muži (C18-21)	530
107	lékaři	378,97	150 ZN kolorekta - ženy (C18-21)	340
108	zubní lékaři	0,78	151 Počet živě naroz. dětí s vroz. vadou (r.2009)	548
109	farmaceuti	12,11	152 Počet dispenzar. onemocnění dětí a dorostu	78 059
110	ostatní odborní pracovníci ve zdravotnictví	357,51	153 Počet dispenzarizovaných u PL pro dospělé pro:	
	v tom:		154 hypertenzní nemoci (I10-15)	180 521
111	ZPBD	283,09	155 ischemické nemoci srdeční (I20-25)	84 407
	z toho:		156 cévní nemoci mozku (I60-69)	25 853
112	všeobecné sestry a porodní asistentky	203,53	157 Počet léčených diabetiků k 31.12.	78 612
113	ZPSZ	13,66		
114	ZPOD	60,19		
115	jiní odborní pracovníci (JOP) a dentisté	0,57		
116	pedagogičtí pracovníci	-		
117	technicko-hospodářští pracovníci (THP)	31,00		
118	dělníci a provozní pracovníci	69,86		

## Zdravotnictví okresu Benešov

1 Demografie		35 Počty zdravotnických zařízení - pokračování		
2	Počet obyvatel k 1.7.	94 406	41 Léčebny tuberkulózy a respiračních nemocí	-
3	└ z toho: ženy	47 676	42 Psychiatrické léčebny	-
4	Počet obyvatel k 31.12.	94 652	43 Lázeňské léčebny	-
	z toho:		44 Ostatní lůžková zařízení	2
5	└ ženy celkem	47 803	45 Samostatná ambulantní zařízení	193
6	└└ z toho: ženy 15-49 let	22 106	46 Kojenecké ústavy a dětské domovy	-
7	└ děti (0-14 let)	13 929	47 Dětská centra a stacionáře	-
8	└ dorost (15-19 let)	5 283	48 Stacionáře pro dospělé	-
9	Index stáří	105,7	49 Zvláštní zdravotnická zařízení - ostatní	-
10	Mrtvě narození	-	50 Lékárny (vč. OOVL)	24
11	Živě narození	1 040	51 Výdejny zdravotnických prostředků	2
12	na 1000 obyvatel	11,0	52 Orgány ochrany veřejného zdraví	-
13	Zemřelí do 28 dnů	1	z toho:	
14	na 1 000 živě narozených	1,0	53 └ zdravotní ústav	-
15	Zemřelí do 1 roku	1	54 └ krajská hygienická stanice	-
16	na 1 000 živě narozených	1,0	55 Ostatní zdravotnická zařízení	-
17	Zemřelí celkem	1 055	<b>56 Lékárenská péče celkem</b>	
18	na 1 000 obyvatel	11,2	57 Počet obyvatel na 1 lékárně (vč. OOVL)	3 944
	z toho:		58 Farmaceuti (přepočtený počet)	42,61
19	└ novotvary	284	59 Farmaceutičtí asistenti (přepočtený počet)	47,94
20	└ nemoci oběhové	557	60 Počet expedovaných receptů a poukazů	667 905
21	└ poranění a otravy	52	61 Tržby za léčiva a zdrav.prostředky na 1 ob.	4 949
22	└ z toho: sebevraždy	17	<b>62 Lůžka</b>	
23	Standardizovaná úmrtnost celkem	789,8	63 Lůžka celkem	724
	z toho:		v tom:	
24	└ muži	1 048,5	64 └ nemocnice celkem	444
25	└ ženy	590,8	65 └ na 10 tis. obyv. k 31.12.	46,9
26	Potraty celkem	382	66 └ nem. soukromé (zřiz. fyz. nebo práv. os.)	444
27	na 1 000 žen fertil. věku (15-49 let)	17,3	67 └ léčebny pro dlouhodobě nemocné	-
	z toho:		68 └ léčebny tuberkulózy a respirač. nemocí	-
28	└ umělá přerušení těhotenství (UPT)	230	69 └ psychiatrické léčebny	-
29	na 1 000 žen fertilního věku	10,4	70 └ lázeňské léčebny	-
30	Procento žen užívající antikoncepci	.	71 └ ostatní lůžková zařízení	280
31	Sňatky	413	<b>72 Lékaři, vč. zubních lékařů (PP)</b>	
32	na 1 000 obyvatel	4,4	73 Lůžková péče celkem	80,68
33	Rozvody	273	v tom:	
34	na 1 000 obyvatel	2,9	74 └ nemocnice	63,10
<b>35 Počty zdravotnických zařízení</b>			75 └ léčebny pro dlouhodobě nemocné	-
36	Nemocnice celkem	1	76 └ léčebny tuberkulózy a respirač. nemocí	-
	z toho:		77 └ psychiatrické léčebny	-
37	└ nemocnice následné péče	-	78 └ lázeňské léčebny	-
38	└ nem. soukromé (zřiz. fyz. nebo práv. os.)	1	79 └ ostatní lůžková zařízení	17,58
39	└ z toho: následné péče	-		
40	Léčebny pro dlouhodobě nemocné	-		

## Zdravotnictví okresu Benešov

<b>72 Lékaři, vč. zubních lékařů (PP) - pokračování</b>			<b>119 Prům. měs. plat v Kč (dle platných předpisů o platu)</b>		
80	Ambulantní péče (vč. SVLS) celkem	232,98	120	Celkem	22 345
	v tom:			z toho:	
81	ambulantní části nemocnic	55,45	121	lékaři a zubní lékaři	42 974
82	ambulantní části ost. lůžkových zařízení	0,47	122	všeobecné sestry a porodní asistentky	26 283
83	samostatná ambulantní zařízení celkem	177,06	123	ost.zdrav.prac. nelékaři s odb.způsobností	25 423
	z toho:		<b>124 Prům. měs. mzda v Kč (dle platných předpisů o mzdě)</b>		
84	praktičtí lékaři pro dospělé	39,00	125	Celkem	22 617
85	praktičtí lékaři pro děti a dorost	18,30		z toho:	
86	praktičtí zubní lékaři	47,32	126	lékaři a zubní lékaři	36 663
87	praktičtí ženští lékaři	14,25	127	všeobecné sestry a porodní asistentky	22 642
88	lékaři specialisté (vyjma SVLS)	40,11	128	ost.zdrav.prac. nelékaři s odb.způsobností	21 829
89	Společ. vyšetřovací a léčebné složky (SVLS)	19,50	<b>129 Počet ambulantních ošetření (bez SVLS, ZZS a AR)</b>		
90	Ostatní zdravotnická zařízení	-	130	Ošetření (vyšetření) v ambulantní péči	974 052
<b>91 Evidenční počet zaměstnanců a zaměstnavatelé (PP)</b>			131	na 1 obyvatele	10,3
92	Pracovníci celkem	1 536,15	<b>132 Zdravotní stav</b>		
	v tom:		133	Hospitalizovaní v nem. na 100 000 obyv.	16 206
93	lékaři	246,55	134	Pracovní neschopnost	
94	zubní lékaři	51,92	135	poč. hlášených případů na 100 nem. poj.	33,7
95	farmaceuti	41,08	136	průměrné % pracovní neschopnosti	3,914
96	ostatní odborní pracovníci ve zdravotnictví	952,17	137	Nově hlášená vybraná onemocnění	
	v tom:		138	jiné infekce způsob. salmonelami (A02)	183
97	ZPBD	641,98	139	TBC celkem (A15-19)	8
	z toho:		140	z toho: dýchacího ústrojí (A15-16)	6
98	všeobecné sestry a porodní asistentky	506,45	141	syfilis (A50-53)	3
99	ZPSZ	103,11	142	gonokoková infekce (A54)	3
100	ZPOD	201,45	143	virová encefalitida přen. klíšťaty (A84)	13
101	jiní odborní pracovníci (JOP) a dentisté	5,63	144	infekční mononukleóza (B27)	20
102	pedagogičtí pracovníci	-	145	bakteriální meningitida (G00)	3
103	technicko-hospodářští pracovníci (THP)	99,75	146	Nově hlášené případy zhoub. novotvarů a novotvarů in situ (C00-97, D00-09) (r.2008)	493
104	dělníci a provozní pracovníci	144,68		z toho:	
<b>105 Smluvní pracovníci (PP) ve zdravotnictví</b>			147	ZN plic - muži (C33-34)	33
106	Pracovníci celkem	27,84	148	ZN prsu - ženy (C50)	57
	v tom:		149	ZN kolorekta - muži (C18-21)	36
107	lékaři	14,99	150	ZN kolorekta - ženy (C18-21)	21
108	zubní lékaři	-	151	Počet živě naroz. dětí s vroz. vadou (r.2009)	46
109	farmaceuti	1,53	152	Počet dispenzar. onemocnění dětí a dorostu	6 237
110	ostatní odborní pracovníci ve zdravotnictví	10,12	153	Počet dispenzarizovaných u PL pro dospělé pro:	
	v tom:		154	hypertenzní nemoci (I10-15)	13 224
111	ZPBD	8,07	155	ischemické nemoci srdeční (I20-25)	6 216
	z toho:		156	cévní nemoci mozku (I60-69)	1 483
112	všeobecné sestry a porodní asistentky	6,40	157	Počet léčených diabetiků k 31.12.	6 371
113	ZPSZ	0,20			
114	ZPOD	1,85			
115	jiní odborní pracovníci (JOP) a dentisté	-			
116	pedagogičtí pracovníci	-			
117	technicko-hospodářští pracovníci (THP)	1,08			
118	dělníci a provozní pracovníci	0,12			

## Zdravotnictví okresu Beroun

1 Demografie		35 Počty zdravotnických zařízení - pokračování		
2	Počet obyvatel k 1.7.	84 524	41 Léčebny tuberkulózy a respiračních nemocí	-
3	└ z toho: ženy	42 793	42 Psychiatrické léčebny	-
4	Počet obyvatel k 31.12.	85 081	43 Lázeňské léčebny	-
	z toho:		44 Ostatní lůžková zařízení	-
5	└ ženy celkem	43 085	45 Samostatná ambulantní zařízení	162
6	└└ z toho: ženy 15-49 let	20 490	46 Kojenecké ústavy a dětské domovy	-
7	└ děti (0-14 let)	13 182	47 Dětská centra a stacionáře	-
8	└ dorost (15-19 let)	4 416	48 Stacionáře pro dospělé	-
9	Index stáří	98,6	49 Zvláštní zdravotnická zařízení - ostatní	-
10	Mrtvě narození	2	50 Lékárny (vč. OOVL)	18
11	Živě narození	1 011	51 Výdejny zdravotnických prostředků	-
12	na 1000 obyvatel	12,0	52 Orgány ochrany veřejného zdraví	-
13	Zemřelí do 28 dnů	-	z toho:	
14	na 1 000 živě narozených	-	53 └ zdravotní ústav	-
15	Zemřelí do 1 roku	1	54 └ krajská hygienická stanice	-
16	na 1 000 živě narozených	1,0	55 Ostatní zdravotnická zařízení	-
17	Zemřelí celkem	790	<b>56 Lékárenská péče celkem</b>	
18	na 1 000 obyvatel	9,3	57 Počet obyvatel na 1 lékárně (vč. OOVL)	4 727
	z toho:		58 Farmaceuti (přepočtený počet)	35,11
19	└ novotvary	218	59 Farmaceutičtí asistenti (přepočtený počet)	27,25
20	└ nemoci oběhové	402	60 Počet expedovaných receptů a poukazů	527 457
21	└ poranění a otravy	37	61 Tržby za léčiva a zdrav.prostředky na 1 ob.	4 721
22	└ z toho: sebevraždy	15	<b>62 Lůžka</b>	
23	Standardizovaná úmrtnost celkem	698,6	63 Lůžka celkem	420
	z toho:		v tom:	
24	└ muži	893,2	64 └ nemocnice celkem	420
25	└ ženy	539,3	65 └ na 10 tis. obyv. k 31.12.	49,4
26	Potraty celkem	329	66 └ nem. soukromé (zřiz. fyz. nebo práv. os.)	420
27	na 1 000 žen fertil. věku (15-49 let)	16,1	67 └ léčebny pro dlouhodobě nemocné	-
	z toho:		68 └ léčebny tuberkulózy a respirač. nemocí	-
28	└ umělá přerušení těhotenství (UPT)	194	69 └ psychiatrické léčebny	-
29	na 1 000 žen fertilního věku	9,5	70 └ lázeňské léčebny	-
30	Procento žen užívající antikoncepci	.	71 └ ostatní lůžková zařízení	-
31	Sňatky	337	<b>72 Lékaři, vč. zubních lékařů (PP)</b>	
32	na 1 000 obyvatel	4,0	73 Lůžková péče celkem	74,14
33	Rozvody	277	v tom:	
34	na 1 000 obyvatel	3,3	74 └ nemocnice	74,14
<b>35 Počty zdravotnických zařízení</b>			75 └ léčebny pro dlouhodobě nemocné	-
36	Nemocnice celkem	2	76 └ léčebny tuberkulózy a respirač. nemocí	-
	z toho:		77 └ psychiatrické léčebny	-
37	└ nemocnice následné péče	-	78 └ lázeňské léčebny	-
38	└ nem. soukromé (zřiz. fyz. nebo práv. os.)	2	79 └ ostatní lůžková zařízení	-
39	└ z toho: následné péče	-		
40	Léčebny pro dlouhodobě nemocné	-		



## Zdravotnictví okresu Beroun

<b>72 Lékaři, vč. zubních lékařů (PP) - pokračování</b>			<b>119 Prům. měs. plat v Kč (dle platných předpisů o platu)</b>		
80	Ambulantní péče (vč. SVLS) celkem	199,54	120	Celkem	.
	v tom:			z toho:	
81	ambulantní části nemocnic	39,48	121	lékaři a zubní lékaři	.
82	ambulantní části ost. lůžkových zařízení	-	122	všeobecné sestry a porodní asistentky	.
83	samostatná ambulantní zařízení celkem	160,06	123	ost.zdrav.prac. nelékaři s odb.způsobností	.
	z toho:		<b>124 Prům. měs. mzda v Kč (dle platných předpisů o mzdě)</b>		
84	praktičtí lékaři pro dospělé	28,80	125	Celkem	23 540
85	praktičtí lékaři pro děti a dorost	16,00		z toho:	
86	praktičtí zubní lékaři	38,00	126	lékaři a zubní lékaři	42 335
87	praktičtí ženští lékaři	8,50	127	všeobecné sestry a porodní asistentky	22 655
88	lékaři specialisté (vyjma SVLS)	40,46	128	ost.zdrav.prac. nelékaři s odb.způsobností	24 831
89	Společ. vyšetřovací a léčebné složky (SVLS)	17,55	<b>129 Počet ambulantních ošetření (bez SVLS, ZZS a AR)</b>		
90	Ostatní zdravotnická zařízení	-	130	Ošetření (vyšetření) v ambulantní péči	907 374
<b>91 Evidenční počet zaměstnanců a zaměstnavatelé (PP)</b>			131	na 1 obyvatele	10,7
92	Pracovníci celkem	1 132,02	<b>132 Zdravotní stav</b>		
	v tom:		133	Hospitalizovaní v nem. na 100 000 obyv.	22 052
93	lékaři	211,91	134	Pracovní neschopnost	
94	zubní lékaři	42,30	135	poč. hlášených případů na 100 nem. poj.	30,8
95	farmaceuti	35,11	136	průměrné % pracovní neschopnosti	3,890
96	ostatní odborní pracovníci ve zdravotnictví	700,33	137	Nově hlášená vybraná onemocnění	
	v tom:		138	jiné infekce způsob. salmonelami (A02)	57
97	ZPBD	499,88	139	TBC celkem (A15-19)	3
	z toho:		140	z toho: dýchacího ústrojí (A15-16)	3
98	všeobecné sestry a porodní asistentky	399,43	141	syfilis (A50-53)	8
99	ZPSZ	34,30	142	gonokoková infekce (A54)	7
100	ZPOD	159,35	143	virová encefalitida přen. klíšťaty (A84)	1
101	jiní odborní pracovníci (JOP) a dentisté	6,80	144	infekční mononukleóza (B27)	7
102	pedagogičtí pracovníci	-	145	bakteriální meningitida (G00)	2
103	technicko-hospodářští pracovníci (THP)	77,10	146	Nově hlášené případy zhoub. novotvarů a novotvarů in situ (C00-97, D00-09) (r.2008)	481
104	dělníci a provozní pracovníci	65,27		z toho:	
<b>105 Smluvní pracovníci (PP) ve zdravotnictví</b>			147	ZN plic - muži (C33-34)	27
106	Pracovníci celkem	40,02	148	ZN prsu - ženy (C50)	46
	v tom:		149	ZN kolorekta - muži (C18-21)	39
107	lékaři	19,67	150	ZN kolorekta - ženy (C18-21)	27
108	zubní lékaři	-	151	Počet živě naroz. dětí s vroz. vadou (r.2009)	61
109	farmaceuti	-	152	Počet dispenzar. onemocnění dětí a dorostu	4 376
110	ostatní odborní pracovníci ve zdravotnictví	7,22	153	Počet dispenzarizovaných u PL pro dospělé	
	v tom:			pro:	
111	ZPBD	3,93	154	hypertenzní nemoci (I10-15)	12 643
	z toho:		155	ischemické nemoci srdeční (I20-25)	6 304
112	všeobecné sestry a porodní asistentky	2,63	156	cévní nemoci mozku (I60-69)	1 319
113	ZPSZ	0,34	157	Počet léčených diabetiků k 31.12.	4 671
114	ZPOD	2,88			
115	jiní odborní pracovníci (JOP) a dentisté	0,07			
116	pedagogičtí pracovníci	-			
117	technicko-hospodářští pracovníci (THP)	4,00			
118	dělníci a provozní pracovníci	9,13			

## Zdravotnictví okresu Kladno

1 Demografie		35 Počty zdravotnických zařízení - pokračování		
2	Počet obyvatel k 1.7.	159 760	41 Léčebny tuberkulózy a respiračních nemocí	-
3	└ z toho: ženy	81 475	42 Psychiatrické léčebny	-
4	Počet obyvatel k 31.12.	160 742	43 Lázeňské léčebny	-
	z toho:		44 Ostatní lůžková zařízení	-
5	└ ženy celkem	81 890	45 Samostatná ambulantní zařízení	296
6	└└ z toho: ženy 15-49 let	38 864	46 Kojenecké ústavy a dětské domovy	1
7	└ děti (0-14 let)	24 337	47 Dětská centra a stacionáře	1
8	└ dorost (15-19 let)	8 857	48 Stacionáře pro dospělé	-
9	Index stáří	101,4	49 Zvláštní zdravotnická zařízení - ostatní	3
10	Mrtvě narození	3	50 Lékárny (vč. OOVL)	32
11	Živě narození	1 908	51 Výdejny zdravotnických prostředků	8
12	na 1000 obyvatel	11,9	52 Orgány ochrany veřejného zdraví	-
13	Zemřelí do 28 dnů	1	z toho:	
14	na 1 000 živě narozených	0,5	53 └ zdravotní ústav	-
15	Zemřelí do 1 roku	2	54 └ krajská hygienická stanice	-
16	na 1 000 živě narozených	1,0	55 Ostatní zdravotnická zařízení	-
17	Zemřelí celkem	1 593	<b>56 Lékárenská péče celkem</b>	
18	na 1 000 obyvatel	10,0	57 Počet obyvatel na 1 lékárně (vč. OOVL)	5 023
	z toho:		58 Farmaceuti (přepočtený počet)	62,63
19	└ novotvary	467	59 Farmaceutičtí asistenti (přepočtený počet)	62,94
20	└ nemoci oběhové	794	60 Počet expedovaných receptů a poukazů	1 015 240
21	└ poranění a otravy	66	61 Tržby za léčiva a zdrav.prostředky na 1 ob.	5 448
22	└ z toho: sebevraždy	22	<b>62 Lůžka</b>	
23	Standardizovaná úmrtnost celkem	727,3	63 Lůžka celkem	1 109
	z toho:		v tom:	
24	└ muži	919,4	64 └ nemocnice celkem	957
25	└ ženy	578,9	65 └ na 10 tis. obyv. k 31.12.	59,5
26	Potraty celkem	765	66 └ nem. soukromé (zřiz. fyz. nebo práv. os.)	642
27	na 1 000 žen fertil. věku (15-49 let)	19,7	67 └ léčebny pro dlouhodobě nemocné	152
	z toho:		68 └ léčebny tuberkulózy a respirač. nemocí	-
28	└ umělá přerušení těhotenství (UPT)	487	69 └ psychiatrické léčebny	-
29	na 1 000 žen fertilního věku	12,5	70 └ lázeňské léčebny	-
30	Procento žen užívající antikoncepci	.	71 └ ostatní lůžková zařízení	-
31	Sňatky	709	<b>72 Lékaři, vč. zubních lékařů (PP)</b>	
32	na 1 000 obyvatel	4,4	73 Lůžková péče celkem	183,07
33	Rozvody	637	v tom:	
34	na 1 000 obyvatel	4,0	74 └ nemocnice	175,17
<b>35 Počty zdravotnických zařízení</b>			75 └ léčebny pro dlouhodobě nemocné	7,90
36	Nemocnice celkem	3	76 └ léčebny tuberkulózy a respirač. nemocí	-
	z toho:		77 └ psychiatrické léčebny	-
37	└ nemocnice následné péče	-	78 └ lázeňské léčebny	-
38	└ nem. soukromé (zřiz. fyz. nebo práv. os.)	2	79 └ ostatní lůžková zařízení	-
39	└ z toho: následné péče	-		
40	Léčebny pro dlouhodobě nemocné	1		

## Zdravotnictví okresu Kladno

<b>72 Lékaři, vč. zubních lékařů (PP) - pokračování</b>			<b>119 Prům. měs. plat v Kč (dle platných předpisů o platu)</b>		
80	Ambulantní péče (vč. SVLS) celkem	377,35	120	Celkem	31 820
	v tom:			z toho:	
81	ambulantní části nemocnic	99,89	121	lékaři a zubní lékaři	68 480
82	ambulantní části ost. lůžkových zařízení	1,00	122	všeobecné sestry a porodní asistentky	27 950
83	samostatná ambulantní zařízení celkem	276,46	123	ost.zdrav.prac. nelékaři s odb.způsobností	33 254
	z toho:		<b>124 Prům. měs. mzda v Kč (dle platných předpisů o mzdě)</b>		
84	praktičtí lékaři pro dospělé	64,83	125	Celkem	27 598
85	praktičtí lékaři pro děti a dorost	31,20		z toho:	
86	praktičtí zubní lékaři	66,72	126	lékaři a zubní lékaři	48 727
87	praktičtí ženští lékaři	15,92	127	všeobecné sestry a porodní asistentky	26 956
88	lékaři specialisté (vyjma SVLS)	80,31	128	ost.zdrav.prac. nelékaři s odb.způsobností	27 504
89	Společ. vyšetřovací a léčebné složky (SVLS)	37,76	<b>129 Počet ambulantních ošetření (bez SVLS, ZZS a AR)</b>		
90	Ostatní zdravotnická zařízení	205,19	130	Ošetření (vyšetření) v ambulantní péči	1 748 534
<b>91 Evidenční počet zaměstnanců a zaměstnavatelé (PP)</b>			131	na 1 obyvatele	10,9
92	Pracovníci celkem	3 397,50	<b>132 Zdravotní stav</b>		
	v tom:		133	Hospitalizovaní v nem. na 100 000 obyv.	22 780
93	lékaři	522,82	134	Pracovní neschopnost	
94	zubní lékaři	74,61	135	poč. hlášených případů na 100 nem. poj.	34,6
95	farmaceuti	64,13	136	průměrné % pracovní neschopnosti	4,149
96	ostatní odborní pracovníci ve zdravotnictví	2 316,23	137	Nově hlášená vybraná onemocnění	
	v tom:		138	jiné infekce způsob. salmonelami (A02)	56
97	ZPBD	1 577,20	139	TBC celkem (A15-19)	11
	z toho:		140	z toho: dýchacího ústrojí (A15-16)	10
98	všeobecné sestry a porodní asistentky	1 091,45	141	syfilis (A50-53)	15
99	ZPSZ	90,09	142	gonokoková infekce (A54)	11
100	ZPOD	644,14	143	virová encefalitida přen. klíšťaty (A84)	10
101	jiní odborní pracovníci (JOP) a dentisté	4,80	144	infekční mononukleóza (B27)	4
102	pedagogičtí pracovníci	5,00	145	bakteriální meningitida (G00)	1
103	technicko-hospodářští pracovníci (THP)	181,32	146	Nově hlášené případy zhoub. novotvarů a novotvarů in situ (C00-97, D00-09) (r.2008)	1 064
104	dělníci a provozní pracovníci	233,39		z toho:	
<b>105 Smluvní pracovníci (PP) ve zdravotnictví</b>			147	ZN plic - muži (C33-34)	93
106	Pracovníci celkem	393,35	148	ZN prsu - ženy (C50)	109
	v tom:		149	ZN kolorekta - muži (C18-21)	66
107	lékaři	168,08	150	ZN kolorekta - ženy (C18-21)	56
108	zubní lékaři	0,10	151	Počet živě naroz. dětí s vroz. vadou (r.2009)	54
109	farmaceuti	1,50	152	Počet dispenzar. onemocnění dětí a dorostu	11 752
110	ostatní odborní pracovníci ve zdravotnictví	185,88	153	Počet dispenzarizovaných u PL pro dospělé pro:	
	v tom:		154	hypertenzní nemoci (I10-15)	23 426
111	ZPBD	153,57	155	ischemické nemoci srdeční (I20-25)	9 160
	z toho:		156	cévní nemoci mozku (I60-69)	3 421
112	všeobecné sestry a porodní asistentky	114,51	157	Počet léčených diabetiků k 31.12.	8 730
113	ZPSZ	1,16			
114	ZPOD	31,15			
115	jiní odborní pracovníci (JOP) a dentisté	-			
116	pedagogičtí pracovníci	-			
117	technicko-hospodářští pracovníci (THP)	9,03			
118	dělníci a provozní pracovníci	28,76			

## Zdravotnictví okresu Kolín

<b>1 Demografie</b>			<b>35 Počty zdravotnických zařízení - pokračování</b>	
2 Počet obyvatel k 1.7.		95 450	41 Léčebny tuberkulózy a respiračních nemocí	-
3   z toho: ženy		48 245	42 Psychiatrické léčebny	-
4 Počet obyvatel k 31.12.		95 764	43 Lázeňské léčebny	-
z toho:			44 Ostatní lůžková zařízení	-
5   ženy celkem		48 443	45 Samostatná ambulantní zařízení	167
6     z toho: ženy 15-49 let		22 384	46 Kojenecké ústavy a dětské domovy	1
7   děti (0-14 let)		14 276	47 Dětská centra a stacionáře	-
8   dorost (15-19 let)		4 977	48 Stacionáře pro dospělé	-
9 Index stáří		107,6	49 Zvláštní zdravotnická zařízení - ostatní	1
10 Mrtvě narození		1	50 Lékárny (vč. OOVL)	23
11 Živě narození		1 133	51 Výdejny zdravotnických prostředků	1
12   na 1000 obyvatel		11,9	52 Orgány ochrany veřejného zdraví	1
13 Zemřelí do 28 dnů		-	z toho:	
14   na 1 000 živě narozených		-	53   zdravotní ústav	1
15 Zemřelí do 1 roku		1	54   krajská hygienická stanice	-
16   na 1 000 živě narozených		0,9	55 Ostatní zdravotnická zařízení	-
17 Zemřelí celkem		1 044	<b>56 Lékárenská péče celkem</b>	
18   na 1 000 obyvatel		10,9	57 Počet obyvatel na 1 lékárně (vč. OOVL)	4 164
z toho:			58 Farmaceuti (přepočtený počet)	43,19
19   novotvary		286	59 Farmaceutičtí asistenti (přepočtený počet)	42,97
20   nemoci oběhové		467	60 Počet expedovaných receptů a poukazů	613 540
21   poranění a otravy		72	61 Tržby za léčiva a zdrav.prostředky na 1 ob.	5 493
22   z toho: sebevraždy		15	<b>62 Lůžka</b>	
23 Standardizovaná úmrtnost celkem		757,6	63 Lůžka celkem	717
z toho:			v tom:	
24   muži		1 003,4	64   nemocnice celkem	717
25   ženy		552,0	65   na 10 tis. obyv. k 31.12.	74,9
26 Potraty celkem		361	66   nem. soukromé (zřiz. fyz. nebo práv. os.)	717
27   na 1 000 žen fertil. věku (15-49 let)		16,1	67   léčebny pro dlouhodobě nemocné	-
z toho:			68   léčebny tuberkulózy a respirač. nemocí	-
28   umělá přerušení těhotenství (UPT)		203	69   psychiatrické léčebny	-
29   na 1 000 žen fertilního věku		9,1	70   lázeňské léčebny	-
30 Procento žen užívající antikoncepci		.	71   ostatní lůžková zařízení	-
31 Sňatky		477	<b>72 Lékaři, vč. zubních lékařů (PP)</b>	
32   na 1 000 obyvatel		5,0	73 Lůžková péče celkem	107,24
33 Rozvody		311	v tom:	
34   na 1 000 obyvatel		3,3	74   nemocnice	107,24
<b>35 Počty zdravotnických zařízení</b>			75   léčebny pro dlouhodobě nemocné	-
36 Nemocnice celkem		3	76   léčebny tuberkulózy a respirač. nemocí	-
z toho:			77   psychiatrické léčebny	-
37   nemocnice následné péče		-	78   lázeňské léčebny	-
38   nem. soukromé (zřiz. fyz. nebo práv. os.)		3	79   ostatní lůžková zařízení	-
39   z toho: následné péče		-		
40 Léčebny pro dlouhodobě nemocné		-		

## Zdravotnictví okresu Kolín

<b>72 Lékaři, vč. zubních lékařů (PP) - pokračování</b>			<b>119 Prům. měs. plat v Kč (dle platných předpisů o platu)</b>		
80	Ambulantní péče (vč. SVLS) celkem	233,93	120	Celkem	29 916
	v tom:			z toho:	
81	ambulantní části nemocnic	76,16	121	lékaři a zubní lékaři	57 530
82	ambulantní části ost. lůžkových zařízení	-	122	všeobecné sestry a porodní asistentky	31 550
83	samostatná ambulantní zařízení celkem	157,77	123	ost.zdrav.prac. nelékaři s odb.způsobností	23 788
	z toho:		<b>124 Prům. měs. mzda v Kč (dle platných předpisů o mzdě)</b>		
84	praktičtí lékaři pro dospělé	35,00	125	Celkem	24 946
85	praktičtí lékaři pro děti a dorost	19,10		z toho:	
86	praktičtí zubní lékaři	45,58	126	lékaři a zubní lékaři	51 225
87	praktičtí ženští lékaři	10,40	127	všeobecné sestry a porodní asistentky	24 200
88	lékaři specialisté (vyjma SVLS)	34,25	128	ost.zdrav.prac. nelékaři s odb.způsobností	24 852
89	Společ. vyšetřovací a léčebné složky (SVLS)	28,27	<b>129 Počet ambulantních ošetření (bez SVLS, ZZS a AR)</b>		
90	Ostatní zdravotnická zařízení	4,07	130	Ošetření (vyšetření) v ambulantní péči	1 104 085
<b>91 Evidenční počet zaměstnanců a zaměstnavatelé (PP)</b>			131	na 1 obyvatele	11,6
92	Pracovníci celkem	1 683,97	<b>132 Zdravotní stav</b>		
	v tom:		133	Hospitalizovaní v nem. na 100 000 obyv.	24 098
93	lékaři	281,64	134	Pracovní neschopnost	
94	zubní lékaři	48,98	135	poč. hlášených případů na 100 nem. poj.	31,5
95	farmaceuti	50,24	136	průměrné % pracovní neschopnosti	3,469
96	ostatní odborní pracovníci ve zdravotnictví	1 107,63	137	Nově hlášená vybraná onemocnění	
	v tom:		138	jiné infekce způsob. salmonelami (A02)	58
97	ZPBD	806,56	139	TBC celkem (A15-19)	10
	z toho:		140	z toho: dýchacího ústrojí (A15-16)	7
98	všeobecné sestry a porodní asistentky	656,46	141	syfilis (A50-53)	10
99	ZPSZ	44,38	142	gonokoková infekce (A54)	5
100	ZPOD	249,47	143	virová encefalitida přen. klíšťaty (A84)	5
101	jiní odborní pracovníci (JOP) a dentisté	7,22	144	infekční mononukleóza (B27)	6
102	pedagogičtí pracovníci	0,20	145	bakteriální meningitida (G00)	2
103	technicko-hospodářští pracovníci (THP)	89,11	146	Nově hlášené případy zhoub. novotvarů a novotvarů in situ (C00-97, D00-09) (r.2008)	686
104	dělníci a provozní pracovníci	106,17		z toho:	
<b>105 Smluvní pracovníci (PP) ve zdravotnictví</b>			147	ZN plic - muži (C33-34)	59
106	Pracovníci celkem	22,06	148	ZN prsu - ženy (C50)	66
	v tom:		149	ZN kolorekta - muži (C18-21)	51
107	lékaři	13,62	150	ZN kolorekta - ženy (C18-21)	28
108	zubní lékaři	-	151	Počet živě naroz. dětí s vroz. vadou (r.2009)	45
109	farmaceuti	0,50	152	Počet dispenzar. onemocnění dětí a dorostu	5 744
110	ostatní odborní pracovníci ve zdravotnictví	7,07	153	Počet dispenzarizovaných u PL pro dospělé pro:	
	v tom:		154	hypertenzní nemoci (I10-15)	17 026
111	ZPBD	7,07	155	ischemické nemoci srdeční (I20-25)	6 864
	z toho:		156	cévní nemoci mozku (I60-69)	2 905
112	všeobecné sestry a porodní asistentky	3,90	157	Počet léčených diabetiků k 31.12.	6 942
113	ZPSZ	-			
114	ZPOD	-			
115	jiní odborní pracovníci (JOP) a dentisté	-			
116	pedagogičtí pracovníci	-			
117	technicko-hospodářští pracovníci (THP)	0,47			
118	dělníci a provozní pracovníci	0,40			

## Zdravotnictví okresu Kutná Hora

1 Demografie		35 Počty zdravotnických zařízení - pokračování		
2	Počet obyvatel k 1.7.	74 943	41 Léčebny tuberkulózy a respiračních nemocí	-
3	└ z toho: ženy	37 836	42 Psychiatrické léčebny	-
4	Počet obyvatel k 31.12.	75 004	43 Lázeňské léčebny	-
	z toho:		44 Ostatní lůžková zařízení	-
5	└ ženy celkem	37 816	45 Samostatná ambulantní zařízení	165
6	└└ z toho: ženy 15-49 let	17 461	46 Kojenecké ústavy a dětské domovy	-
7	└ děti (0-14 let)	10 318	47 Dětská centra a stacionáře	-
8	└ dorost (15-19 let)	4 378	48 Stacionáře pro dospělé	-
9	Index stáří	119,2	49 Zvláštní zdravotnická zařízení - ostatní	-
10	Mrtvě narození	3	50 Lékárny (vč. OOVL)	18
11	Živě narození	755	51 Výdejny zdravotnických prostředků	-
12	na 1000 obyvatel	10,1	52 Orgány ochrany veřejného zdraví	-
13	Zemřelí do 28 dnů	-	z toho:	
14	na 1 000 živě narozených	-	53 └ zdravotní ústav	-
15	Zemřelí do 1 roku	2	54 └ krajská hygienická stanice	-
16	na 1 000 živě narozených	2,6	55 Ostatní zdravotnická zařízení	-
17	Zemřelí celkem	861	<b>56 Lékárenská péče celkem</b>	
18	na 1 000 obyvatel	11,5	57 Počet obyvatel na 1 lékárně (vč. OOVL)	4 167
	z toho:		58 Farmaceuti (přepočtený počet)	35,12
19	└ novotvary	236	59 Farmaceutičtí asistenti (přepočtený počet)	33,67
20	└ nemoci oběhové	446	60 Počet expedovaných receptů a poukazů	540 115
21	└ poranění a otravy	42	61 Tržby za léčiva a zdrav.prostředky na 1 ob.	4 533
22	└ z toho: sebevraždy	8	<b>62 Lůžka</b>	
23	Standardizovaná úmrtnost celkem	769,5	63 Lůžka celkem	418
	z toho:		v tom:	
24	└ muži	1 018,1	64 └ nemocnice celkem	418
25	└ ženy	585,1	65 └ na 10 tis. obyv. k 31.12.	55,7
26	Potraty celkem	280	66 └ nem. soukromé (zřiz. fyz. nebo práv. os.)	219
27	na 1 000 žen fertil. věku (15-49 let)	16,0	67 └ léčebny pro dlouhodobě nemocné	-
	z toho:		68 └ léčebny tuberkulózy a respirač. nemocí	-
28	└ umělá přerušení těhotenství (UPT)	155	69 └ psychiatrické léčebny	-
29	na 1 000 žen fertilního věku	8,9	70 └ lázeňské léčebny	-
30	Procento žen užívající antikoncepci	.	71 └ ostatní lůžková zařízení	-
31	Sňatky	326	<b>72 Lékaři, vč. zubních lékařů (PP)</b>	
32	na 1 000 obyvatel	4,3	73 Lůžková péče celkem	35,61
33	Rozvody	209	v tom:	
34	na 1 000 obyvatel	2,8	74 └ nemocnice	35,61
<b>35 Počty zdravotnických zařízení</b>			75 └ léčebny pro dlouhodobě nemocné	-
36	Nemocnice celkem	2	76 └ léčebny tuberkulózy a respirač. nemocí	-
	z toho:		77 └ psychiatrické léčebny	-
37	└ nemocnice následné péče	-	78 └ lázeňské léčebny	-
38	└ nem. soukromé (zřiz. fyz. nebo práv. os.)	1	79 └ ostatní lůžková zařízení	-
39	└ z toho: následné péče	-		
40	Léčebny pro dlouhodobě nemocné	-		

## Zdravotnictví okresu Kutná Hora

<b>72 Lékaři, vč. zubních lékařů (PP) - pokračování</b>			<b>119 Prům. měs. plat v Kč (dle platných předpisů o platu)</b>		
80	Ambulantní péče (vč. SVLS) celkem	154,30	120	Celkem	22 437
	v tom:			z toho:	
81	ambulantní části nemocnic	29,25	121	lékaři a zubní lékaři	45 318
82	ambulantní části ost. lůžkových zařízení	-	122	všeobecné sestry a porodní asistentky	22 044
83	samostatná ambulantní zařízení celkem	125,05	123	ost.zdrav.prac. nelékaři s odb.způsobností	22 753
	z toho:		<b>124 Prům. měs. mzda v Kč (dle platných předpisů o mzdě)</b>		
84	praktičtí lékaři pro dospělé	37,70	125	Celkem	16 362
85	praktičtí lékaři pro děti a dorost	14,55		z toho:	
86	praktičtí zubní lékaři	30,87	126	lékaři a zubní lékaři	.
87	praktičtí ženští lékaři	6,73	127	všeobecné sestry a porodní asistentky	16 362
88	lékaři specialisté (vyjma SVLS)	32,40	128	ost.zdrav.prac. nelékaři s odb.způsobností	.
89	Společ. vyšetřovací a léčebné složky (SVLS)	11,45	<b>129 Počet ambulantních ošetření (bez SVLS, ZZS a AR)</b>		
90	Ostatní zdravotnická zařízení	-	130	Ošetření (vyšetření) v ambulantní péči	777 122
<b>91 Evidenční počet zaměstnanců a zaměstnavatelé (PP)</b>			131	na 1 obyvatele	10,4
92	Pracovníci celkem	968,37	<b>132 Zdravotní stav</b>		
	v tom:		133	Hospitalizovaní v nem. na 100 000 obyv.	23 786
93	lékaři	156,34	134	Pracovní neschopnost	
94	zubní lékaři	31,87	135	poč. hlášených případů na 100 nem. poj.	34,5
95	farmaceuti	35,37	136	průměrné % pracovní neschopnosti	4,297
96	ostatní odborní pracovníci ve zdravotnictví	605,32	137	Nově hlášená vybraná onemocnění	
	v tom:		138	jiné infekce způsob. salmonelami (A02)	35
97	ZPBD	457,12	139	TBC celkem (A15-19)	2
	z toho:		140	z toho: dýchacího ústrojí (A15-16)	2
98	všeobecné sestry a porodní asistentky	351,50	141	syfilis (A50-53)	2
99	ZPSZ	37,97	142	gonokoková infekce (A54)	3
100	ZPOD	108,79	143	virová encefalitida přen. klíšťaty (A84)	2
101	jiní odborní pracovníci (JOP) a dentisté	1,44	144	infekční mononukleóza (B27)	7
102	pedagogičtí pracovníci	-	145	bakteriální meningitida (G00)	4
103	technicko-hospodářští pracovníci (THP)	48,18	146	Nově hlášené případy zhoub. novotvarů a novotvarů in situ (C00-97, D00-09) (r.2008)	398
104	dělníci a provozní pracovníci	91,29		z toho:	
<b>105 Smluvní pracovníci (PP) ve zdravotnictví</b>			147	ZN plic - muži (C33-34)	37
106	Pracovníci celkem	7,06	148	ZN prsu - ženy (C50)	25
	v tom:		149	ZN kolorekta - muži (C18-21)	22
107	lékaři	1,90	150	ZN kolorekta - ženy (C18-21)	9
108	zubní lékaři	-	151	Počet živě naroz. dětí s vroz. vadou (r.2009)	34
109	farmaceuti	2,75	152	Počet dispenzar. onemocnění dětí a dorostu	4 161
110	ostatní odborní pracovníci ve zdravotnictví	1,56	153	Počet dispenzarizovaných u PL pro dospělé pro:	
	v tom:		154	hypertenzní nemoci (I10-15)	11 483
111	ZPBD	1,11	155	ischemické nemoci srdeční (I20-25)	5 335
	z toho:		156	cévní nemoci mozku (I60-69)	2 302
112	všeobecné sestry a porodní asistentky	0,96	157	Počet léčených diabetiků k 31.12.	6 119
113	ZPSZ	0,05			
114	ZPOD	0,40			
115	jiní odborní pracovníci (JOP) a dentisté	-			
116	pedagogičtí pracovníci	-			
117	technicko-hospodářští pracovníci (THP)	-			
118	dělníci a provozní pracovníci	0,85			

## Zdravotnictví okresu Mělník

1 Demografie		35 Počty zdravotnických zařízení - pokračování		
2	Počet obyvatel k 1.7.	102 250	41 Léčebny tuberkulózy a respiračních nemocí	-
3	└ z toho: ženy	51 555	42 Psychiatrické léčebny	-
4	Počet obyvatel k 31.12.	102 628	43 Lázeňské léčebny	-
	z toho:		44 Ostatní lůžková zařízení	-
5	└ ženy celkem	51 718	45 Samostatná ambulantní zařízení	172
6	└└ z toho: ženy 15-49 let	24 824	46 Kojenecké ústavy a dětské domovy	-
7	└ děti (0-14 let)	15 492	47 Dětská centra a stacionáře	2
8	└ dorost (15-19 let)	5 686	48 Stacionáře pro dospělé	-
9	Index stáří	96,8	49 Zvláštní zdravotnická zařízení - ostatní	2
10	Mrtvě narození	5	50 Lékárny (vč. OOVL)	21
11	Živě narození	1 204	51 Výdejny zdravotnických prostředků	1
12	na 1000 obyvatel	11,8	52 Orgány ochrany veřejného zdraví	-
13	Zemřelí do 28 dnů	2	z toho:	
14	na 1 000 živě narozených	1,7	53 └ zdravotní ústav	-
15	Zemřelí do 1 roku	3	54 └ krajská hygienická stanice	-
16	na 1 000 živě narozených	2,5	55 Ostatní zdravotnická zařízení	-
17	Zemřelí celkem	1 061	<b>56 Lékárenská péče celkem</b>	
18	na 1 000 obyvatel	10,4	57 Počet obyvatel na 1 lékárně (vč. OOVL)	4 887
	z toho:		58 Farmaceuti (přepočtený počet)	40,25
19	└ novotvary	288	59 Farmaceutičtí asistenti (přepočtený počet)	39,25
20	└ nemoci oběhové	532	60 Počet expedovaných receptů a poukazů	589 287
21	└ poranění a otravy	62	61 Tržby za léčiva a zdrav.prostředky na 1 ob.	4 030
22	└ z toho: sebevraždy	19	<b>62 Lůžka</b>	
23	Standardizovaná úmrtnost celkem	779,2	63 Lůžka celkem	584
	z toho:		v tom:	
24	└ muži	970,1	64 └ nemocnice celkem	584
25	└ ženy	619,7	65 └ na 10 tis. obyv. k 31.12.	56,9
26	Potraty celkem	413	66 └ nem. soukromé (zřiz. fyz. nebo práv. os.)	584
27	na 1 000 žen fertil. věku (15-49 let)	16,6	67 └ léčebny pro dlouhodobě nemocné	-
	z toho:		68 └ léčebny tuberkulózy a respirač. nemocí	-
28	└ umělá přerušení těhotenství (UPT)	270	69 └ psychiatrické léčebny	-
29	na 1 000 žen fertilního věku	10,9	70 └ lázeňské léčebny	-
30	Procento žen užívající antikoncepci	.	71 └ ostatní lůžková zařízení	-
31	Sňatky	449	<b>72 Lékaři, vč. zubních lékařů (PP)</b>	
32	na 1 000 obyvatel	4,4	73 Lůžková péče celkem	65,18
33	Rozvody	312	v tom:	
34	na 1 000 obyvatel	3,1	74 └ nemocnice	65,18
<b>35 Počty zdravotnických zařízení</b>			75 └ léčebny pro dlouhodobě nemocné	-
36	Nemocnice celkem	3	76 └ léčebny tuberkulózy a respirač. nemocí	-
	z toho:		77 └ psychiatrické léčebny	-
37	└ nemocnice následné péče	1	78 └ lázeňské léčebny	-
38	└ nem. soukromé (zřiz. fyz. nebo práv. os.)	3	79 └ ostatní lůžková zařízení	-
39	└ z toho: následné péče	1		
40	Léčebny pro dlouhodobě nemocné	-		



## Zdravotnictví okresu Mělník

<b>72 Lékaři, vč. zubních lékařů (PP) - pokračování</b>			<b>119 Prům. měs. plat v Kč (dle platných předpisů o platu)</b>		
80	Ambulantní péče (vč. SVLS) celkem	209,52	120	Celkem	.
	v tom:			z toho:	
81	ambulantní části nemocnic	53,32	121	lékaři a zubní lékaři	.
82	ambulantní části ost. lůžkových zařízení	-	122	všeobecné sestry a porodní asistentky	.
83	samostatná ambulantní zařízení celkem	156,20	123	ost.zdrav.prac. nelékaři s odb.způsobností	.
	z toho:		<b>124 Prům. měs. mzda v Kč (dle platných předpisů o mzdě)</b>		
84	praktičtí lékaři pro dospělé	40,10	125	Celkem	25 054
85	praktičtí lékaři pro děti a dorost	20,05		z toho:	
86	praktičtí zubní lékaři	36,15	126	lékaři a zubní lékaři	42 451
87	praktičtí ženští lékaři	8,00	127	všeobecné sestry a porodní asistentky	25 168
88	lékaři specialisté (vyjma SVLS)	40,00	128	ost.zdrav.prac. nelékaři s odb.způsobností	23 141
89	Společ. vyšetřovací a léčebné složky (SVLS)	17,35	<b>129 Počet ambulantních ošetření (bez SVLS, ZZS a AR)</b>		
90	Ostatní zdravotnická zařízení	6,38	130	Ošetření (vyšetření) v ambulantní péči	974 957
<b>91 Evidenční počet zaměstnanců a zaměstnavatelé (PP)</b>			131	na 1 obyvatele	9,5
92	Pracovníci celkem	1 348,23	<b>132 Zdravotní stav</b>		
	v tom:		133	Hospitalizovaní v nem. na 100 000 obyv.	21 604
93	lékaři	232,65	134	Pracovní neschopnost	
94	zubní lékaři	37,65	135	poč. hlášených případů na 100 nem. poj.	29,1
95	farmaceuti	42,70	136	průměrné % pracovní neschopnosti	3,401
96	ostatní odborní pracovníci ve zdravotnictví	885,80	137	Nově hlášená vybraná onemocnění	
	v tom:		138	jiné infekce způsob. salmonelami (A02)	58
97	ZPBD	635,41	139	TBC celkem (A15-19)	4
	z toho:		140	z toho: dýchacího ústrojí (A15-16)	4
98	všeobecné sestry a porodní asistentky	520,26	141	syfilis (A50-53)	17
99	ZPSZ	40,08	142	gonokoková infekce (A54)	3
100	ZPOD	208,31	143	virová encefalitida přen. klíšťaty (A84)	3
101	jiní odborní pracovníci (JOP) a dentisté	2,00	144	infekční mononukleóza (B27)	14
102	pedagogičtí pracovníci	1,00	145	bakteriální meningitida (G00)	2
103	technicko-hospodářští pracovníci (THP)	71,40	146	Nově hlášené případy zhoub. novotvarů a novotvarů in situ (C00-97, D00-09) (r.2008)	557
104	dělníci a provozní pracovníci	77,03		z toho:	
<b>105 Smluvní pracovníci (PP) ve zdravotnictví</b>			147	ZN plic - muži (C33-34)	56
106	Pracovníci celkem	27,78	148	ZN prsu - ženy (C50)	65
	v tom:		149	ZN kolorekta - muži (C18-21)	49
107	lékaři	10,78	150	ZN kolorekta - ženy (C18-21)	31
108	zubní lékaři	-	151	Počet živě naroz. dětí s vroz. vadou (r.2009)	36
109	farmaceuti	0,75	152	Počet dispenzar. onemocnění dětí a dorostu	7 186
110	ostatní odborní pracovníci ve zdravotnictví	12,25	153	Počet dispenzarizovaných u PL pro dospělé	
	v tom:			pro:	
111	ZPBD	7,75	154	hypertenzní nemoci (I10-15)	14 909
	z toho:		155	ischemické nemoci srdeční (I20-25)	7 229
112	všeobecné sestry a porodní asistentky	5,75	156	cévní nemoci mozku (I60-69)	1 396
113	ZPSZ	2,00	157	Počet léčených diabetiků k 31.12.	8 750
114	ZPOD	2,50			
115	jiní odborní pracovníci (JOP) a dentisté	-			
116	pedagogičtí pracovníci	-			
117	technicko-hospodářští pracovníci (THP)	1,00			
118	dělníci a provozní pracovníci	3,00			

## Zdravotnictví okresu Mladá Boleslav

1 Demografie		35 Počty zdravotnických zařízení - pokračování		
2	Počet obyvatel k 1.7.	122 891	41 Léčebny tuberkulózy a respiračních nemocí	-
3	└ z toho: ženy	61 609	42 Psychiatrické léčebny	1
4	Počet obyvatel k 31.12.	122 816	43 Lázeňské léčebny	-
	z toho:		44 Ostatní lůžková zařízení	2
5	└ ženy celkem	61 721	45 Samostatná ambulantní zařízení	229
6	└└ z toho: ženy 15-49 let	29 920	46 Kojenecké ústavy a dětské domovy	1
7	└ děti (0-14 let)	17 970	47 Dětská centra a stacionáře	-
8	└ dorost (15-19 let)	6 618	48 Stacionáře pro dospělé	-
9	Index stáří	97,9	49 Zvláštní zdravotnická zařízení - ostatní	3
10	Mrtvě narození	6	50 Lékárny (vč. OOVL)	24
11	Živě narození	1 388	51 Výdejny zdravotnických prostředků	4
12	na 1000 obyvatel	11,3	52 Orgány ochrany veřejného zdraví	-
13	Zemřelí do 28 dnů	5	z toho:	
14	na 1 000 živě narozených	3,6	53 └ zdravotní ústav	-
15	Zemřelí do 1 roku	5	54 └ krajská hygienická stanice	-
16	na 1 000 živě narozených	3,6	55 Ostatní zdravotnická zařízení	-
17	Zemřelí celkem	1 191	<b>56 Lékárenská péče celkem</b>	
18	na 1 000 obyvatel	9,7	57 Počet obyvatel na 1 lékárně (vč. OOVL)	5 117
	z toho:		58 Farmaceuti (přepočtený počet)	55,16
19	└ novotvary	327	59 Farmaceutičtí asistenti (přepočtený počet)	55,53
20	└ nemoci oběhové	605	60 Počet expedovaných receptů a poukazů	837 784
21	└ poranění a otravy	64	61 Tržby za léčiva a zdrav.prostředky na 1 ob.	4 651
22	└ z toho: sebevraždy	16	<b>62 Lůžka</b>	
23	Standardizovaná úmrtnost celkem	727,9	63 Lůžka celkem	1 306
	z toho:		v tom:	
24	└ muži	942,8	64 └ nemocnice celkem	518
25	└ ženy	548,6	65 └ na 10 tis. obyv. k 31.12.	42,2
26	Potraty celkem	382	66 └ nem. soukromé (zřiz. fyz. nebo práv. os.)	518
27	na 1 000 žen fertil. věku (15-49 let)	12,8	67 └ léčebny pro dlouhodobě nemocné	128
	z toho:		68 └ léčebny tuberkulózy a respirač. nemocí	-
28	└ umělá přerušení těhotenství (UPT)	250	69 └ psychiatrické léčebny	600
29	na 1 000 žen fertilního věku	8,4	70 └ lázeňské léčebny	-
30	Procento žen užívající antikoncepci	.	71 └ ostatní lůžková zařízení	60
31	Sňatky	588	<b>72 Lékaři, vč. zubních lékařů (PP)</b>	
32	na 1 000 obyvatel	4,8	73 Lůžková péče celkem	171,80
33	Rozvody	383	v tom:	
34	na 1 000 obyvatel	3,1	74 └ nemocnice	120,96
<b>35 Počty zdravotnických zařízení</b>			75 └ léčebny pro dlouhodobě nemocné	10,74
36	Nemocnice celkem	1	76 └ léčebny tuberkulózy a respirač. nemocí	-
	z toho:		77 └ psychiatrické léčebny	30,40
37	└ nemocnice následné péče	-	78 └ lázeňské léčebny	-
38	└ nem. soukromé (zřiz. fyz. nebo práv. os.)	1	79 └ ostatní lůžková zařízení	9,70
39	└ z toho: následné péče	-		
40	Léčebny pro dlouhodobě nemocné	2		

## Zdravotnictví okresu Mladá Boleslav

<b>72 Lékaři, vč. zubních lékařů (PP) - pokračování</b>		<b>119 Prům. měs. plat v Kč (dle platných předpisů o platu)</b>		
80	Ambulantní péče (vč. SVLS) celkem	329,33	120 Celkem	22 200
	v tom:		z toho:	
81	ambulantní části nemocnic	99,81	121 lékaři a zubní lékaři	41 269
82	ambulantní části ost. lůžkových zařízení	8,25	122 všeobecné sestry a porodní asistentky	25 948
83	samostatná ambulantní zařízení celkem	221,27	123 ost.zdrav.prac. nelékaři s odb.způsobností	19 432
	z toho:		<b>124 Prům. měs. mzda v Kč (dle platných předpisů o mzdě)</b>	
84	praktičtí lékaři pro dospělé	53,15	125 Celkem	25 086
85	praktičtí lékaři pro děti a dorost	23,70	z toho:	
86	praktičtí zubní lékaři	60,23	126 lékaři a zubní lékaři	41 480
87	praktičtí ženští lékaři	10,65	127 všeobecné sestry a porodní asistentky	25 090
88	lékaři specialisté (vyjma SVLS)	46,29	128 ost.zdrav.prac. nelékaři s odb.způsobností	22 235
89	Společ. vyšetřovací a léčebné složky (SVLS)	27,25	<b>129 Počet ambulantních ošetření (bez SVLS, ZZS a AR)</b>	
90	Ostatní zdravotnická zařízení	1,00	130 Ošetření (vyšetření) v ambulantní péči	1 421 327
<b>91 Evidenční počet zaměstnanců a zaměstnavatelé (PP)</b>			131 na 1 obyvatele	11,6
92	Pracovníci celkem	2 673,34	<b>132 Zdravotní stav</b>	
	v tom:		133 Hospitalizovaní v nem. na 100 000 obyv.	20 853
93	lékaři	371,29	134 Pracovní neschopnost	
94	zubní lékaři	66,93	135 poč. hlášených případů na 100 nem. poj.	33,4
95	farmaceuti	56,08	136 průměrné % pracovní neschopnosti	3,481
96	ostatní odborní pracovníci ve zdravotnictví	1 743,56	137 Nově hlášená vybraná onemocnění	
	v tom:		138 jiné infekce způsob. salmonelami (A02)	97
97	ZPBD	1 304,07	139 TBC celkem (A15-19)	13
	z toho:		140 z toho: dýchacího ústrojí (A15-16)	12
98	všeobecné sestry a porodní asistentky	1 107,36	141 syfilis (A50-53)	25
99	ZPSZ	90,65	142 gonokoková infekce (A54)	3
100	ZPOD	321,54	143 virová encefalitida přen. klíšťaty (A84)	4
101	jiní odborní pracovníci (JOP) a dentisté	27,30	144 infekční mononukleóza (B27)	39
102	pedagogičtí pracovníci	-	145 bakteriální meningitida (G00)	1
103	technicko-hospodářští pracovníci (THP)	153,98	146 Nově hlášené případy zhoub. novotvarů a novotvarů in situ (C00-97, D00-09) (r.2008)	861
104	dělníci a provozní pracovníci	281,50	z toho:	
<b>105 Smluvní pracovníci (PP) ve zdravotnictví</b>			147 ZN plic - muži (C33-34)	64
106	Pracovníci celkem	116,40	148 ZN prsu - ženy (C50)	92
	v tom:		149 ZN kolorekta - muži (C18-21)	49
107	lékaři	62,91	150 ZN kolorekta - ženy (C18-21)	29
108	zubní lékaři	-	151 Počet živě naroz. dětí s vroz. vadou (r.2009)	49
109	farmaceuti	1,08	152 Počet dispenzar. onemocnění dětí a dorostu	9 379
110	ostatní odborní pracovníci ve zdravotnictví	38,19	153 Počet dispenzarizovaných u PL pro dospělé	
	v tom:		pro:	
111	ZPBD	30,82	154 hypertenzní nemoci (I10-15)	17 825
	z toho:		155 ischemické nemoci srdeční (I20-25)	9 210
112	všeobecné sestry a porodní asistentky	13,52	156 cévní nemoci mozku (I60-69)	2 301
113	ZPSZ	1,00	157 Počet léčených diabetiků k 31.12.	7 777
114	ZPOD	5,87		
115	jiní odborní pracovníci (JOP) a dentisté	0,50		
116	pedagogičtí pracovníci	-		
117	technicko-hospodářští pracovníci (THP)	3,67		
118	dělníci a provozní pracovníci	10,55		

## Zdravotnictví okresu Nymburk

1 Demografie		35 Počty zdravotnických zařízení - pokračování		
2	Počet obyvatel k 1.7.	92 058	41 Léčebny tuberkulózy a respiračních nemocí	-
3	└ z toho: ženy	47 072	42 Psychiatrické léčebny	-
4	Počet obyvatel k 31.12.	92 679	43 Lázeňské léčebny	3
	z toho:		44 Ostatní lůžková zařízení	-
5	└ ženy celkem	47 368	45 Samostatná ambulantní zařízení	182
6	└└ z toho: ženy 15-49 let	22 290	46 Kojenecké ústavy a dětské domovy	1
7	└ děti (0-14 let)	14 715	47 Dětská centra a stacionáře	-
8	└ dorost (15-19 let)	5 092	48 Stacionáře pro dospělé	-
9	Index stáří	96,1	49 Zvláštní zdravotnická zařízení - ostatní	1
10	Mrtvě narození	8	50 Lékárny (vč. OOVL)	21
11	Živě narození	1 223	51 Výdejny zdravotnických prostředků	6
12	na 1000 obyvatel	13,3	52 Orgány ochrany veřejného zdraví	-
13	Zemřelí do 28 dnů	1	z toho:	
14	na 1 000 živě narozených	0,8	53 └ zdravotní ústav	-
15	Zemřelí do 1 roku	1	54 └ krajská hygienická stanice	-
16	na 1 000 živě narozených	0,8	55 Ostatní zdravotnická zařízení	-
17	Zemřelí celkem	970	<b>56 Lékárenská péče celkem</b>	
18	na 1 000 obyvatel	10,5	57 Počet obyvatel na 1 lékárně (vč. OOVL)	4 413
	z toho:		58 Farmaceuti (přepočtený počet)	46,15
19	└ novotvary	251	59 Farmaceutičtí asistenti (přepočtený počet)	34,94
20	└ nemoci oběhové	468	60 Počet expedovaných receptů a poukazů	536 342
21	└ poranění a otravy	63	61 Tržby za léčiva a zdrav.prostředky na 1 ob.	4 096
22	└ z toho: sebevraždy	21	<b>62 Lůžka</b>	
23	Standardizovaná úmrtnost celkem	751,1	63 Lůžka celkem	1 394
	z toho:		v tom:	
24	└ muži	991,1	64 └ nemocnice celkem	392
25	└ ženy	573,3	65 └ na 10 tis. obyv. k 31.12.	42,3
26	Potraty celkem	330	66 └ nem. soukromé (zřiz. fyz. nebo práv. os.)	392
27	na 1 000 žen fertil. věku (15-49 let)	14,8	67 └ léčebny pro dlouhodobě nemocné	-
	z toho:		68 └ léčebny tuberkulózy a respirač. nemocí	-
28	└ umělá přerušení těhotenství (UPT)	260	69 └ psychiatrické léčebny	-
29	na 1 000 žen fertilního věku	11,7	70 └ lázeňské léčebny	1 002
30	Procento žen užívající antikoncepci	.	71 └ ostatní lůžková zařízení	-
31	Sňatky	445	<b>72 Lékaři, vč. zubních lékařů (PP)</b>	
32	na 1 000 obyvatel	4,8	73 Lůžková péče celkem	64,92
33	Rozvody	303	v tom:	
34	na 1 000 obyvatel	3,3	74 └ nemocnice	52,00
<b>35 Počty zdravotnických zařízení</b>			75 └ léčebny pro dlouhodobě nemocné	-
36	Nemocnice celkem	2	76 └ léčebny tuberkulózy a respirač. nemocí	-
	z toho:		77 └ psychiatrické léčebny	-
37	└ nemocnice následné péče	-	78 └ lázeňské léčebny	12,92
38	└ nem. soukromé (zřiz. fyz. nebo práv. os.)	2	79 └ ostatní lůžková zařízení	-
39	└ z toho: následné péče	-		
40	Léčebny pro dlouhodobě nemocné	-		

## Zdravotnictví okresu Nymburk

<b>72 Lékaři, vč. zubních lékařů (PP) - pokračování</b>			<b>119 Prům. měs. plat v Kč (dle platných předpisů o platu)</b>		
80	Ambulantní péče (vč. SVLS) celkem	181,75	120	Celkem	27 065
	v tom:			z toho:	
81	ambulantní části nemocnic	28,30	121	lékaři a zubní lékaři	.
82	ambulantní části ost. lůžkových zařízení	-	122	všeobecné sestry a porodní asistentky	30 760
83	samostatná ambulantní zařízení celkem	153,45	123	ost.zdrav.prac. nelékaři s odb.způsobností	.
	z toho:		<b>124 Prům. měs. mzda v Kč (dle platných předpisů o mzdě)</b>		
84	praktičtí lékaři pro dospělé	32,40	125	Celkem	20 005
85	praktičtí lékaři pro děti a dorost	15,10		z toho:	
86	praktičtí zubní lékaři	37,40	126	lékaři a zubní lékaři	43 570
87	praktičtí ženští lékaři	8,72	127	všeobecné sestry a porodní asistentky	21 769
88	lékaři specialisté (vyjma SVLS)	43,48	128	ost.zdrav.prac. nelékaři s odb.způsobností	15 092
89	Společ. vyšetřovací a léčebné složky (SVLS)	14,04	<b>129 Počet ambulantních ošetření (bez SVLS, ZZS a AR)</b>		
90	Ostatní zdravotnická zařízení	0,20	130	Ošetření (vyšetření) v ambulantní péči	884 440
<b>91 Evidenční počet zaměstnanců a zaměstnavatelé (PP)</b>			131	na 1 obyvatele	9,6
92	Pracovníci celkem	1 465,54	<b>132 Zdravotní stav</b>		
	v tom:		133	Hospitalizovaní v nem. na 100 000 obyv.	23 987
93	lékaři	181,56	134	Pracovní neschopnost	
94	zubní lékaři	39,40	135	poč. hlášených případů na 100 nem. poj.	31,0
95	farmaceuti	46,15	136	průměrné % pracovní neschopnosti	3,932
96	ostatní odborní pracovníci ve zdravotnictví	812,90	137	Nově hlášená vybraná onemocnění	
	v tom:		138	jiné infekce způsob. salmonelami (A02)	46
97	ZPBD	581,32	139	TBC celkem (A15-19)	6
	z toho:		140	z toho: dýchacího ústrojí (A15-16)	5
98	všeobecné sestry a porodní asistentky	454,05	141	syfilis (A50-53)	5
99	ZPSZ	68,44	142	gonokoková infekce (A54)	6
100	ZPOD	158,14	143	virová encefalitida přen. klíšťaty (A84)	-
101	jiní odborní pracovníci (JOP) a dentisté	5,00	144	infekční mononukleóza (B27)	3
102	pedagogičtí pracovníci	-	145	bakteriální meningitida (G00)	1
103	technicko-hospodářští pracovníci (THP)	105,25	146	Nově hlášené případy zhoub. novotvarů a novotvarů in situ (C00-97, D00-09) (r.2008)	556
104	dělníci a provozní pracovníci	280,28		z toho:	
<b>105 Smluvní pracovníci (PP) ve zdravotnictví</b>			147	ZN plic - muži (C33-34)	41
106	Pracovníci celkem	87,32	148	ZN prsu - ženy (C50)	40
	v tom:		149	ZN kolorekta - muži (C18-21)	39
107	lékaři	27,65	150	ZN kolorekta - ženy (C18-21)	23
108	zubní lékaři	0,26	151	Počet živě naroz. dětí s vroz. vadou (r.2009)	29
109	farmaceuti	-	152	Počet dispenzar. onemocnění dětí a dorostu	4 872
110	ostatní odborní pracovníci ve zdravotnictví	49,10	153	Počet dispenzarizovaných u PL pro dospělé	
	v tom:			pro:	
111	ZPBD	42,30	154	hypertenzní nemoci (I10-15)	15 918
	z toho:		155	ischemické nemoci srdeční (I20-25)	6 405
112	všeobecné sestry a porodní asistentky	39,30	156	cévní nemoci mozku (I60-69)	2 389
113	ZPSZ	1,60	157	Počet léčených diabetiků k 31.12.	6 752
114	ZPOD	5,20			
115	jiní odborní pracovníci (JOP) a dentisté	-			
116	pedagogičtí pracovníci	-			
117	technicko-hospodářští pracovníci (THP)	2,55			
118	dělníci a provozní pracovníci	7,76			

## Zdravotnictví okresu Praha - východ

1 Demografie		35 Počty zdravotnických zařízení - pokračování		
2	Počet obyvatel k 1.7.	144 196	41 Léčebny tuberkulózy a respiračních nemocí	-
3	└ z toho: ženy	72 950	42 Psychiatrické léčebny	1
4	Počet obyvatel k 31.12.	146 403	43 Lázeňské léčebny	1
	z toho:		44 Ostatní lůžková zařízení	1
5	└ ženy celkem	74 098	45 Samostatná ambulantní zařízení	209
6	└└ z toho: ženy 15-49 let	36 703	46 Kojenecké ústavy a dětské domovy	1
7	└ děti (0-14 let)	26 135	47 Dětská centra a stacionáře	-
8	└ dorost (15-19 let)	7 358	48 Stacionáře pro dospělé	-
9	Index stáří	71,5	49 Zvláštní zdravotnická zařízení - ostatní	2
10	Mrtvě narození	9	50 Lékárny (vč. OOVL)	26
11	Živě narození	2 107	51 Výdejny zdravotnických prostředků	1
12	na 1000 obyvatel	14,6	52 Orgány ochrany veřejného zdraví	-
13	Zemřelí do 28 dnů	2	z toho:	
14	na 1 000 živě narozených	0,9	53 └ zdravotní ústav	-
15	Zemřelí do 1 roku	2	54 └ krajská hygienická stanice	-
16	na 1 000 živě narozených	0,9	55 Ostatní zdravotnická zařízení	-
17	Zemřelí celkem	1 202	<b>56 Lékárenská péče celkem</b>	
18	na 1 000 obyvatel	8,3	57 Počet obyvatel na 1 lékárně (vč. OOVL)	5 631
	z toho:		58 Farmaceuti (přepočtený počet)	46,41
19	└ novotvary	333	59 Farmaceutičtí asistenti (přepočtený počet)	32,49
20	└ nemoci oběhové	610	60 Počet expedovaných receptů a poukazů	653 794
21	└ poranění a otravy	64	61 Tržby za léčiva a zdrav.prostředky na 1 ob.	3 074
22	└ z toho: sebevraždy	16	<b>62 Lůžka</b>	
23	Standardizovaná úmrtnost celkem	702,7	63 Lůžka celkem	739
	z toho:		v tom:	
24	└ muži	869,7	64 └ nemocnice celkem	371
25	└ ženy	573,0	65 └ na 10 tis. obyv. k 31.12.	25,3
26	Potraty celkem	567	66 └ nem. soukromé (zřiz. fyz. nebo práv. os.)	371
27	na 1 000 žen fertil. věku (15-49 let)	15,4	67 └ léčebny pro dlouhodobě nemocné	100
	z toho:		68 └ léčebny tuberkulózy a respirač. nemocí	-
28	└ umělá přerušení těhotenství (UPT)	376	69 └ psychiatrické léčebny	80
29	na 1 000 žen fertilního věku	10,2	70 └ lázeňské léčebny	80
30	Procento žen užívající antikoncepci	.	71 └ ostatní lůžková zařízení	108
31	Sňatky	732	<b>72 Lékaři, vč. zubních lékařů (PP)</b>	
32	na 1 000 obyvatel	5,1	73 Lůžková péče celkem	59,50
33	Rozvody	590	v tom:	
34	na 1 000 obyvatel	4,1	74 └ nemocnice	42,46
<b>35 Počty zdravotnických zařízení</b>			75 └ léčebny pro dlouhodobě nemocné	5,93
36	Nemocnice celkem	3	76 └ léčebny tuberkulózy a respirač. nemocí	-
	z toho:		77 └ psychiatrické léčebny	5,00
37	└ nemocnice následné péče	1	78 └ lázeňské léčebny	2,51
38	└ nem. soukromé (zřiz. fyz. nebo práv. os.)	3	79 └ ostatní lůžková zařízení	3,60
39	└ z toho: následné péče	1		
40	Léčebny pro dlouhodobě nemocné	1		

## Zdravotnictví okresu Praha - východ

<b>72 Lékaři, vč. zubních lékařů (PP) - pokračování</b>			<b>119 Prům. měs. plat v Kč (dle platných předpisů o platu)</b>		
80	Ambulantní péče (vč. SVLS) celkem	230,72	120	Celkem	31 654
	v tom:			z toho:	
81	ambulantní části nemocnic	31,19	121	lékaři a zubní lékaři	64 167
82	ambulantní části ost. lůžkových zařízení	0,40	122	všeobecné sestry a porodní asistentky	32 441
83	samostatná ambulantní zařízení celkem	199,13	123	ost.zdrav.prac. nelékaři s odb.způsobností	.
	z toho:		<b>124 Prům. měs. mzda v Kč (dle platných předpisů o mzdě)</b>		
84	praktičtí lékaři pro dospělé	45,88	125	Celkem	22 058
85	praktičtí lékaři pro děti a dorost	24,25		z toho:	
86	praktičtí zubní lékaři	49,25	126	lékaři a zubní lékaři	44 497
87	praktičtí ženští lékaři	8,00	127	všeobecné sestry a porodní asistentky	22 093
88	lékaři specialisté (vyjma SVLS)	51,84	128	ost.zdrav.prac. nelékaři s odb.způsobností	21 451
89	Společ. vyšetřovací a léčebné složky (SVLS)	12,96	<b>129 Počet ambulantních ošetření (bez SVLS, ZZS a AR)</b>		
90	Ostatní zdravotnická zařízení	5,28	130	Ošetření (vyšetření) v ambulantní péči	1 062 398
<b>91 Evidenční počet zaměstnanců a zaměstnavatelé (PP)</b>			131	na 1 obyvatele	7,4
92	Pracovníci celkem	1 262,06	<b>132 Zdravotní stav</b>		
	v tom:		133	Hospitalizovaní v nem. na 100 000 obyv.	17 389
93	lékaři	213,02	134	Pracovní neschopnost	
94	zubní lékaři	50,25	135	poč. hlášených případů na 100 nem. poj.	33,8
95	farmaceuti	46,91	136	průměrné % pracovní neschopnosti	4,392
96	ostatní odborní pracovníci ve zdravotnictví	769,52	137	Nově hlášená vybraná onemocnění	
	v tom:		138	jiné infekce způsob. salmonelami (A02)	114
97	ZPBD	543,67	139	TBC celkem (A15-19)	5
	z toho:		140	z toho: dýchacího ústrojí (A15-16)	5
98	všeobecné sestry a porodní asistentky	440,21	141	syfilis (A50-53)	12
99	ZPSZ	60,85	142	gonokoková infekce (A54)	13
100	ZPOD	161,80	143	virová encefalitida přen. klíšťaty (A84)	5
101	jiní odborní pracovníci (JOP) a dentisté	3,20	144	infekční mononukleóza (B27)	26
102	pedagogičtí pracovníci	2,45	145	bakteriální meningitida (G00)	2
103	technicko-hospodářští pracovníci (THP)	48,91	146	Nově hlášené případy zhoub. novotvarů a novotvarů in situ (C00-97, D00-09) (r.2008)	867
104	dělníci a provozní pracovníci	131,00		z toho:	
<b>105 Smluvní pracovníci (PP) ve zdravotnictví</b>			147	ZN plic - muži (C33-34)	51
106	Pracovníci celkem	45,84	148	ZN prsu - ženy (C50)	77
	v tom:		149	ZN kolorekta - muži (C18-21)	55
107	lékaři	32,23	150	ZN kolorekta - ženy (C18-21)	34
108	zubní lékaři	-	151	Počet živě naroz. dětí s vroz. vadou (r.2009)	73
109	farmaceuti	1,50	152	Počet dispenzar. onemocnění dětí a dorostu	6 200
110	ostatní odborní pracovníci ve zdravotnictví	6,56	153	Počet dispenzarizovaných u PL pro dospělé	
	v tom:			pro:	
111	ZPBD	5,70	154	hypertenzní nemoci (I10-15)	15 584
	z toho:		155	ischemické nemoci srdeční (I20-25)	8 044
112	všeobecné sestry a porodní asistentky	2,00	156	cévní nemoci mozku (I60-69)	3 185
113	ZPSZ	0,86	157	Počet léčených diabetiků k 31.12.	5 918
114	ZPOD	-			
115	jiní odborní pracovníci (JOP) a dentisté	-			
116	pedagogičtí pracovníci	-			
117	technicko-hospodářští pracovníci (THP)	2,26			
118	dělníci a provozní pracovníci	3,29			

## Zdravotnictví okresu Praha - západ

1 Demografie		35 Počty zdravotnických zařízení - pokračování		
2	Počet obyvatel k 1.7.	119 071	41 Léčebny tuberkulózy a respiračních nemocí	-
3	└ z toho: ženy	60 365	42 Psychiatrické léčebny	-
4	Počet obyvatel k 31.12.	120 990	43 Lázeňské léčebny	-
	z toho:		44 Ostatní lůžková zařízení	1
5	└ ženy celkem	61 379	45 Samostatná ambulantní zařízení	181
6	└└ z toho: ženy 15-49 let	30 675	46 Kojenecké ústavy a dětské domovy	-
7	└ děti (0-14 let)	22 391	47 Dětská centra a stacionáře	-
8	└ dorost (15-19 let)	6 293	48 Stacionáře pro dospělé	-
9	Index stáří	67,2	49 Zvláštní zdravotnická zařízení - ostatní	2
10	Mrtvě narození	5	50 Lékárny (vč. OOVL)	21
11	Živě narození	1 693	51 Výdejny zdravotnických prostředků	2
12	na 1000 obyvatel	14,2	52 Orgány ochrany veřejného zdraví	-
13	Zemřelí do 28 dnů	5	z toho:	
14	na 1 000 živě narozených	3,0	53 └ zdravotní ústav	-
15	Zemřelí do 1 roku	8	54 └ krajská hygienická stanice	-
16	na 1 000 živě narozených	4,7	55 Ostatní zdravotnická zařízení	-
17	Zemřelí celkem	922	<b>56 Lékárenská péče celkem</b>	
18	na 1 000 obyvatel	7,7	57 Počet obyvatel na 1 lékárně (vč. OOVL)	5 761
	z toho:		58 Farmaceuti (přepočtený počet)	34,98
19	└ novotvary	256	59 Farmaceutičtí asistenti (přepočtený počet)	24,59
20	└ nemoci oběhové	430	60 Počet expedovaných receptů a poukazů	373 348
21	└ poranění a otravy	50	61 Tržby za léčiva a zdrav.prostředky na 1 ob.	2 177
22	└ z toho: sebevraždy	14	<b>62 Lůžka</b>	
23	Standardizovaná úmrtnost celkem	662,1	63 Lůžka celkem	313
	z toho:		v tom:	
24	└ muži	799,4	64 └ nemocnice celkem	152
25	└ ženy	528,7	65 └ na 10 tis. obyv. k 31.12.	12,6
26	Potraty celkem	445	66 └ nem. soukromé (zřiz. fyz. nebo práv. os.)	152
27	na 1 000 žen fertil. věku (15-49 let)	14,5	67 └ léčebny pro dlouhodobě nemocné	-
	z toho:		68 └ léčebny tuberkulózy a respirač. nemocí	-
28	└ umělá přerušení těhotenství (UPT)	278	69 └ psychiatrické léčebny	-
29	na 1 000 žen fertilního věku	9,1	70 └ lázeňské léčebny	-
30	Procento žen užívající antikoncepci	.	71 └ ostatní lůžková zařízení	161
31	Sňatky	544	<b>72 Lékaři, vč. zubních lékařů (PP)</b>	
32	na 1 000 obyvatel	4,6	73 Lůžková péče celkem	17,16
33	Rozvody	364	v tom:	
34	na 1 000 obyvatel	3,1	74 └ nemocnice	10,36
<b>35 Počty zdravotnických zařízení</b>			75 └ léčebny pro dlouhodobě nemocné	-
36	Nemocnice celkem	2	76 └ léčebny tuberkulózy a respirač. nemocí	-
	z toho:		77 └ psychiatrické léčebny	-
37	└ nemocnice následné péče	2	78 └ lázeňské léčebny	-
38	└ nem. soukromé (zřiz. fyz. nebo práv. os.)	2	79 └ ostatní lůžková zařízení	6,80
39	└ z toho: následné péče	2		
40	Léčebny pro dlouhodobě nemocné	-		



## Zdravotnictví okresu Praha - západ

<b>72 Lékaři, vč. zubních lékařů (PP) - pokračování</b>			<b>119 Prům. měs. plat v Kč (dle platných předpisů o platu)</b>		
80	Ambulantní péče (vč. SVLS) celkem	154,84	120	Celkem	.
	v tom:			z toho:	
81	ambulantní části nemocnic	2,90	121	lékaři a zubní lékaři	.
82	ambulantní části ost. lůžkových zařízení	-	122	všeobecné sestry a porodní asistentky	.
83	samostatná ambulantní zařízení celkem	151,94	123	ost.zdrav.prac. nelékaři s odb.způsobností	.
	z toho:		<b>124 Prům. měs. mzda v Kč (dle platných předpisů o mzdě)</b>		
84	praktičtí lékaři pro dospělé	35,00	125	Celkem	30 074
85	praktičtí lékaři pro děti a dorost	21,17		z toho:	
86	praktičtí zubní lékaři	36,95	126	lékaři a zubní lékaři	29 955
87	praktičtí ženští lékaři	8,30	127	všeobecné sestry a porodní asistentky	23 721
88	lékaři specialisté (vyjma SVLS)	39,01	128	ost.zdrav.prac. nelékaři s odb.způsobností	22 287
89	Společ. vyšetřovací a léčebné složky (SVLS)	4,11	<b>129 Počet ambulantních ošetření (bez SVLS, ZZS a AR)</b>		
90	Ostatní zdravotnická zařízení	6,00	130	Ošetření (vyšetření) v ambulantní péči	566 457
<b>91 Evidenční počet zaměstnanců a zaměstnavatelé (PP)</b>			131	na 1 obyvatele	4,8
92	Pracovníci celkem	663,21	<b>132 Zdravotní stav</b>		
	v tom:		133	Hospitalizovaní v nem. na 100 000 obyv.	15 876
93	lékaři	133,05	134	Pracovní neschopnost	
94	zubní lékaři	37,35	135	poč. hlášených případů na 100 nem. poj.	27,7
95	farmaceuti	36,48	136	průměrné % pracovní neschopnosti	3,210
96	ostatní odborní pracovníci ve zdravotnictví	366,91	137	Nově hlášená vybraná onemocnění	
	v tom:		138	jiné infekce způsob. salmonelami (A02)	71
97	ZPBD	239,32	139	TBC celkem (A15-19)	7
	z toho:		140	z toho: dýchacího ústrojí (A15-16)	7
98	všeobecné sestry a porodní asistentky	191,40	141	syfilis (A50-53)	8
99	ZPSZ	51,43	142	gonokoková infekce (A54)	13
100	ZPOD	73,99	143	virová encefalitida přen. klíšťaty (A84)	6
101	jiní odborní pracovníci (JOP) a dentisté	2,17	144	infekční mononukleóza (B27)	17
102	pedagogičtí pracovníci	-	145	bakteriální meningitida (G00)	-
103	technicko-hospodářští pracovníci (THP)	34,43	146	Nově hlášené případy zhoub. novotvarů a novotvarů in situ (C00-97, D00-09) (r.2008)	705
104	dělníci a provozní pracovníci	54,99		z toho:	
<b>105 Smluvní pracovníci (PP) ve zdravotnictví</b>			147	ZN plic - muži (C33-34)	45
106	Pracovníci celkem	27,16	148	ZN prsu - ženy (C50)	60
	v tom:		149	ZN kolorekta - muži (C18-21)	40
107	lékaři	7,60	150	ZN kolorekta - ženy (C18-21)	29
108	zubní lékaři	-	151	Počet živě naroz. dětí s vroz. vadou (r.2009)	52
109	farmaceuti	0,50	152	Počet dispenzar. onemocnění dětí a dorostu	5 724
110	ostatní odborní pracovníci ve zdravotnictví	15,16	153	Počet dispenzarizovaných u PL pro dospělé	
	v tom:			pro:	
111	ZPBD	3,91	154	hypertenzní nemoci (I10-15)	9 406
	z toho:		155	ischemické nemoci srdeční (I20-25)	4 616
112	všeobecné sestry a porodní asistentky	2,40	156	cévní nemoci mozku (I60-69)	794
113	ZPSZ	6,25	157	Počet léčených diabetiků k 31.12.	2 344
114	ZPOD	5,00			
115	jiní odborní pracovníci (JOP) a dentisté	-			
116	pedagogičtí pracovníci	-			
117	technicko-hospodářští pracovníci (THP)	3,20			
118	dělníci a provozní pracovníci	0,70			

## Zdravotnictví okresu Příbram

1 Demografie		35 Počty zdravotnických zařízení - pokračování		
2	Počet obyvatel k 1.7.	112 352	41 Léčebny tuberkulózy a respiračních nemocí	-
3	└ z toho: ženy	57 143	42 Psychiatrické léčebny	-
4	Počet obyvatel k 31.12.	112 578	43 Lázeňské léčebny	-
	z toho:		44 Ostatní lůžková zařízení	2
5	└ ženy celkem	57 248	45 Samostatná ambulantní zařízení	217
6	└└ z toho: ženy 15-49 let	26 719	46 Kojenecké ústavy a dětské domovy	-
7	└ děti (0-14 let)	16 161	47 Dětská centra a stacionáře	-
8	└ dorost (15-19 let)	6 306	48 Stacionáře pro dospělé	-
9	Index stáří	108,1	49 Zvláštní zdravotnická zařízení - ostatní	2
10	Mrtvě narození	7	50 Lékárny (vč. OOVL)	27
11	Živě narození	1 170	51 Výdejny zdravotnických prostředků	3
12	na 1000 obyvatel	10,4	52 Orgány ochrany veřejného zdraví	-
13	Zemřelí do 28 dnů	2	z toho:	
14	na 1 000 živě narozených	1,7	53 └ zdravotní ústav	-
15	Zemřelí do 1 roku	4	54 └ krajská hygienická stanice	-
16	na 1 000 živě narozených	3,4	55 Ostatní zdravotnická zařízení	1
17	Zemřelí celkem	1 181	<b>56 Lékárenská péče celkem</b>	
18	na 1 000 obyvatel	10,5	57 Počet obyvatel na 1 lékárně (vč. OOVL)	4 170
	z toho:		58 Farmaceuti (přepočtený počet)	51,37
19	└ novotvary	331	59 Farmaceutičtí asistenti (přepočtený počet)	55,19
20	└ nemoci oběhové	578	60 Počet expedovaných receptů a poukazů	709 304
21	└ poranění a otravy	56	61 Tržby za léčiva a zdrav.prostředky na 1 ob.	4 548
22	└ z toho: sebevraždy	18	<b>62 Lůžka</b>	
23	Standardizovaná úmrtnost celkem	742,2	63 Lůžka celkem	1 235
	z toho:		v tom:	
24	└ muži	941,7	64 └ nemocnice celkem	633
25	└ ženy	579,8	65 └ na 10 tis. obyv. k 31.12.	56,2
26	Potraty celkem	390	66 └ nem. soukromé (zřiz. fyz. nebo práv. os.)	633
27	na 1 000 žen fertil. věku (15-49 let)	14,6	67 └ léčebny pro dlouhodobě nemocné	300
	z toho:		68 └ léčebny tuberkulózy a respirač. nemocí	-
28	└ umělá přerušení těhotenství (UPT)	227	69 └ psychiatrické léčebny	-
29	na 1 000 žen fertilního věku	8,5	70 └ lázeňské léčebny	-
30	Procento žen užívající antikoncepci	.	71 └ ostatní lůžková zařízení	302
31	Sňatky	486	<b>72 Lékaři, vč. zubních lékařů (PP)</b>	
32	na 1 000 obyvatel	4,3	73 Lůžková péče celkem	155,54
33	Rozvody	308	v tom:	
34	na 1 000 obyvatel	2,7	74 └ nemocnice	121,69
<b>35 Počty zdravotnických zařízení</b>			75 └ léčebny pro dlouhodobě nemocné	12,05
36	Nemocnice celkem	2	76 └ léčebny tuberkulózy a respirač. nemocí	-
	z toho:		77 └ psychiatrické léčebny	-
37	└ nemocnice následné péče	-	78 └ lázeňské léčebny	-
38	└ nem. soukromé (zřiz. fyz. nebo práv. os.)	2	79 └ ostatní lůžková zařízení	21,80
39	└ z toho: následné péče	-		
40	Léčebny pro dlouhodobě nemocné	2		

## Zdravotnictví okresu Příbram

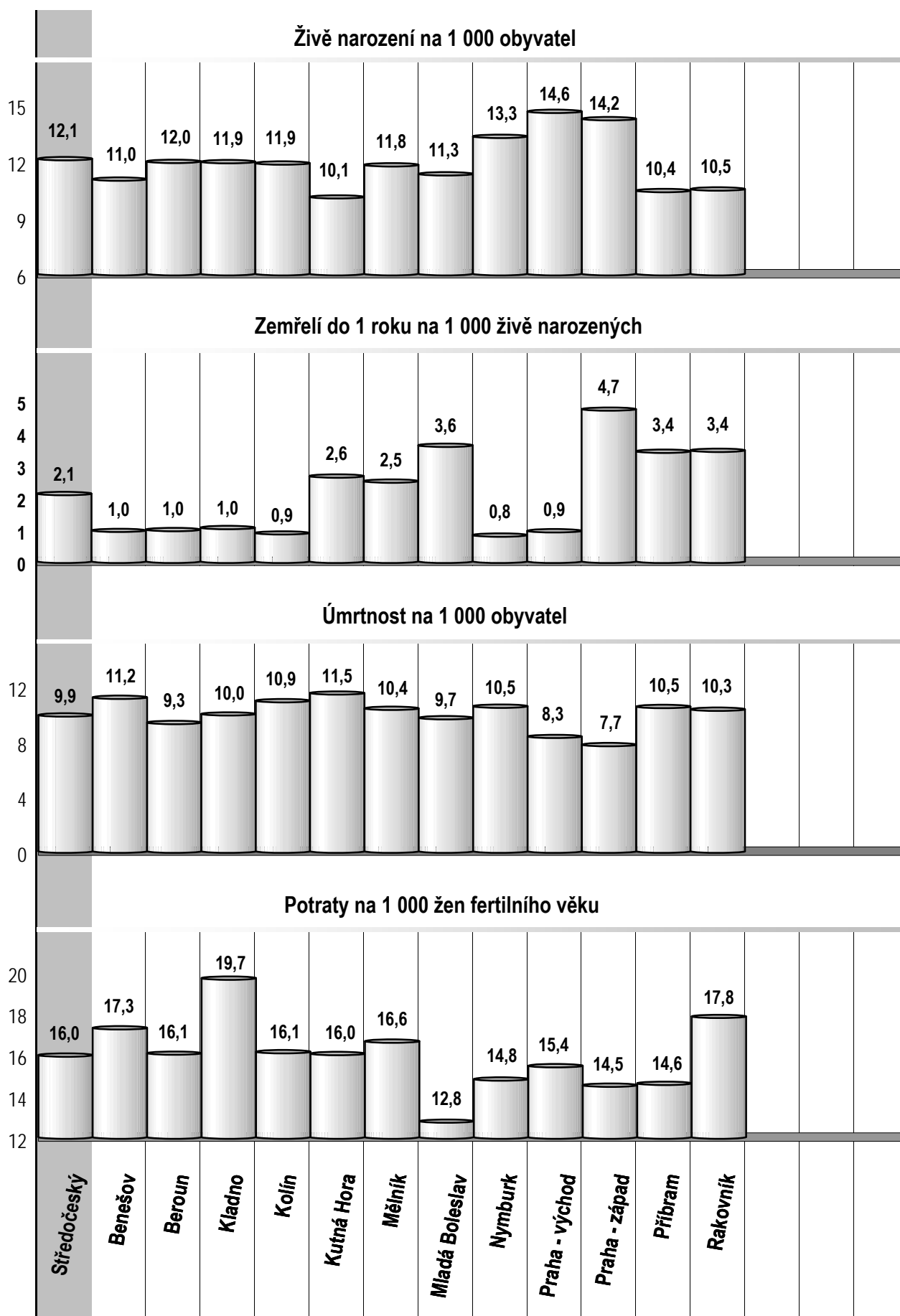
<b>72 Lékaři, vč. zubních lékařů (PP) - pokračování</b>			<b>119 Prům. měs. plat v Kč (dle platných předpisů o platu)</b>		
80	Ambulantní péče (vč. SVLS) celkem	268,88	120	Celkem	21 734
	v tom:			z toho:	
81	ambulantní části nemocnic	74,97	121	lékaři a zubní lékaři	33 880
82	ambulantní části ost. lůžkových zařízení	8,10	122	všeobecné sestry a porodní asistentky	19 602
83	samostatná ambulantní zařízení celkem	185,81	123	ost.zdrav.prac. nelékaři s odb.způsobností	21 810
	z toho:		<b>124 Prům. měs. mzda v Kč (dle platných předpisů o mzdě)</b>		
84	praktičtí lékaři pro dospělé	43,20	125	Celkem	24 592
85	praktičtí lékaři pro děti a dorost	22,10		z toho:	
86	praktičtí zubní lékaři	46,75	126	lékaři a zubní lékaři	53 355
87	praktičtí ženští lékaři	12,15	127	všeobecné sestry a porodní asistentky	23 534
88	lékaři specialisté (vyjma SVLS)	44,90	128	ost.zdrav.prac. nelékaři s odb.způsobností	26 420
89	Společ. vyšetřovací a léčebné složky (SVLS)	33,90	<b>129 Počet ambulantních ošetření (bez SVLS, ZZS a AR)</b>		
90	Ostatní zdravotnická zařízení	-	130	Ošetření (vyšetření) v ambulantní péči	1 299 199
<b>91 Evidenční počet zaměstnanců a zaměstnavatelé (PP)</b>			131	na 1 obyvatele	11,6
92	Pracovníci celkem	2 417,52	<b>132 Zdravotní stav</b>		
	v tom:		133	Hospitalizovaní v nem. na 100 000 obyv.	22 467
93	lékaři	358,53	134	Pracovní neschopnost	
94	zubní lékaři	50,67	135	poč. hlášených případů na 100 nem. poj.	32,4
95	farmaceuti	51,78	136	průměrné % pracovní neschopnosti	4,369
96	ostatní odborní pracovníci ve zdravotnictví	1 506,49	137	Nově hlášená vybraná onemocnění	
	v tom:		138	jiné infekce způsob. salmonelami (A02)	139
97	ZPBD	1 064,04	139	TBC celkem (A15-19)	2
	z toho:		140	z toho: dýchacího ústrojí (A15-16)	2
98	všeobecné sestry a porodní asistentky	878,33	141	syfilis (A50-53)	9
99	ZPSZ	105,01	142	gonokoková infekce (A54)	1
100	ZPOD	336,44	143	virová encefalitida přen. klíšťaty (A84)	18
101	jiní odborní pracovníci (JOP) a dentisté	1,00	144	infekční mononukleóza (B27)	13
102	pedagogičtí pracovníci	4,54	145	bakteriální meningitida (G00)	2
103	technicko-hospodářští pracovníci (THP)	164,32	146	Nově hlášené případy zhoub. novotvarů a novotvarů in situ (C00-97, D00-09) (r.2008)	750
104	dělníci a provozní pracovníci	281,19		z toho:	
<b>105 Smluvní pracovníci (PP) ve zdravotnictví</b>			147	ZN plic - muži (C33-34)	51
106	Pracovníci celkem	43,73	148	ZN prsu - ženy (C50)	66
	v tom:		149	ZN kolorekta - muži (C18-21)	58
107	lékaři	14,78	150	ZN kolorekta - ženy (C18-21)	32
108	zubní lékaři	0,24	151	Počet živě naroz. dětí s vroz. vadou (r.2009)	43
109	farmaceuti	1,68	152	Počet dispenzar. onemocnění dětí a dorostu	8 219
110	ostatní odborní pracovníci ve zdravotnictví	18,21	153	Počet dispenzarizovaných u PL pro dospělé	
	v tom:			pro:	
111	ZPBD	13,47	154	hypertenzní nemoci (I10-15)	20 027
	z toho:		155	ischemické nemoci srdeční (I20-25)	10 326
112	všeobecné sestry a porodní asistentky	6,87	156	cévní nemoci mozku (I60-69)	3 159
113	ZPSZ	0,20	157	Počet léčených diabetiků k 31.12.	11 125
114	ZPOD	4,54			
115	jiní odborní pracovníci (JOP) a dentisté	-			
116	pedagogičtí pracovníci	-			
117	technicko-hospodářští pracovníci (THP)	3,74			
118	dělníci a provozní pracovníci	5,08			

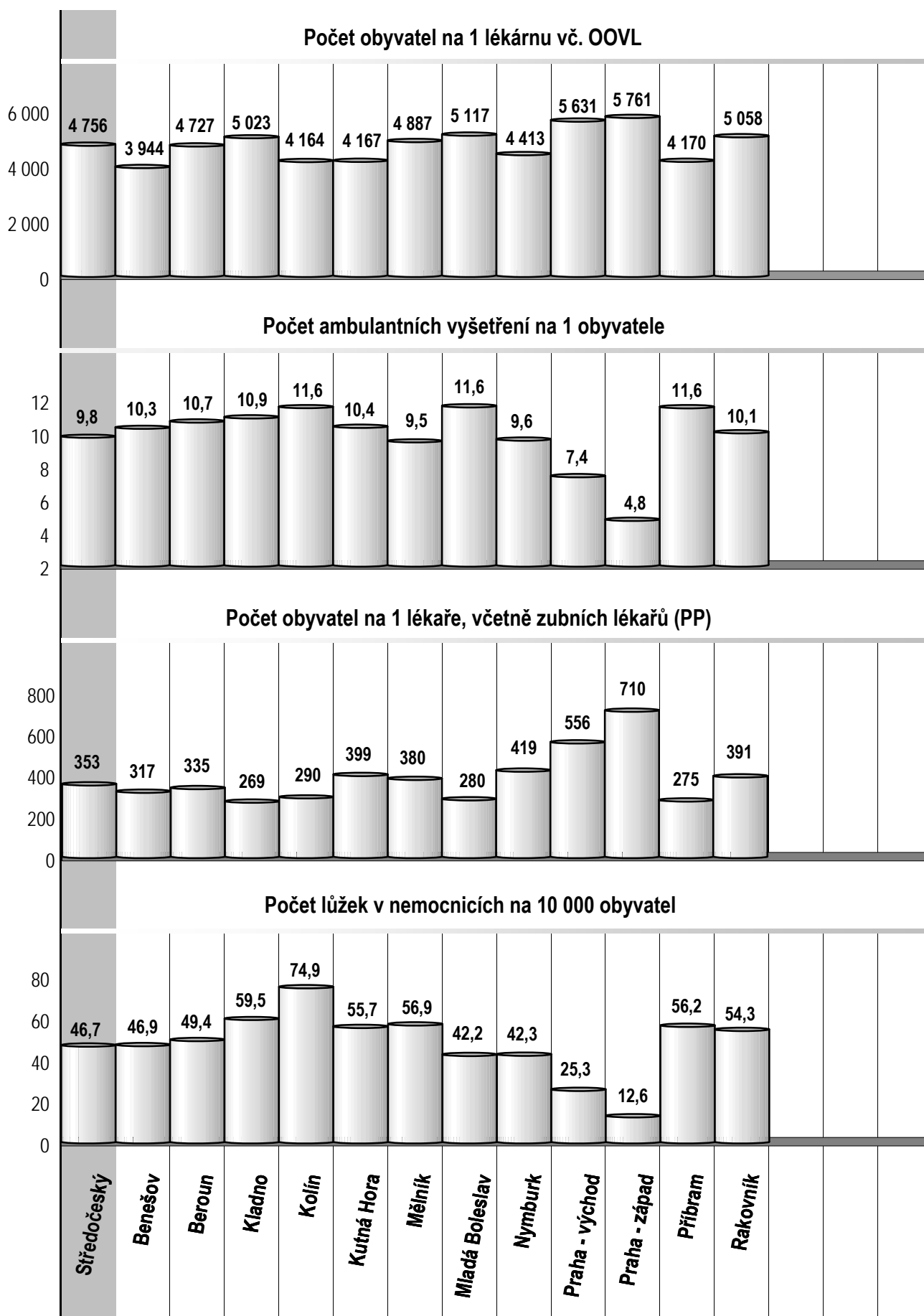
## Zdravotnictví okresu Rakovník

1 Demografie		35 Počty zdravotnických zařízení - pokračování		
2	Počet obyvatel k 1.7.	55 293	41 Léčebny tuberkulózy a respiračních nemocí	-
3	└ z toho: ženy	27 790	42 Psychiatrické léčebny	-
4	Počet obyvatel k 31.12.	55 641	43 Lázeňské léčebny	-
	z toho:		44 Ostatní lůžková zařízení	-
5	└ ženy celkem	27 939	45 Samostatná ambulantní zařízení	101
6	└└ z toho: ženy 15-49 let	13 122	46 Kojenecké ústavy a dětské domovy	-
7	└ děti (0-14 let)	7 801	47 Dětská centra a stacionáře	-
8	└ dorost (15-19 let)	3 040	48 Stacionáře pro dospělé	-
9	Index stáří	108,6	49 Zvláštní zdravotnická zařízení - ostatní	3
10	Mrtvě narození	1	50 Lékárny (vč. OOVL)	11
11	Živě narození	580	51 Výdejny zdravotnických prostředků	-
12	na 1000 obyvatel	10,5	52 Orgány ochrany veřejného zdraví	-
13	Zemřelí do 28 dnů	1	z toho:	
14	na 1 000 živě narozených	1,7	53 └ zdravotní ústav	-
15	Zemřelí do 1 roku	2	54 └ krajská hygienická stanice	-
16	na 1 000 živě narozených	3,4	55 Ostatní zdravotnická zařízení	-
17	Zemřelí celkem	570	<b>56 Lékárenská péče celkem</b>	
18	na 1 000 obyvatel	10,3	57 Počet obyvatel na 1 lékárně (vč. OOVL)	5 058
	z toho:		58 Farmaceuti (přepočtený počet)	22,07
19	└ novotvary	158	59 Farmaceutičtí asistenti (přepočtený počet)	20,50
20	└ nemoci oběhové	264	60 Počet expedovaných receptů a poukazů	357 316
21	└ poranění a otravy	34	61 Tržby za léčiva a zdrav.prostředky na 1 ob.	4 461
22	└ z toho: sebevraždy	4	<b>62 Lůžka</b>	
23	Standardizovaná úmrtnost celkem	739,3	63 Lůžka celkem	302
	z toho:		v tom:	
24	└ muži	991,1	64 └ nemocnice celkem	302
25	└ ženy	554,4	65 └ na 10 tis. obyv. k 31.12.	54,3
26	Potraty celkem	234	66 └ nem. soukromé (zřiz. fyz. nebo práv. os.)	302
27	na 1 000 žen fertil. věku (15-49 let)	17,8	67 └ léčebny pro dlouhodobě nemocné	-
	z toho:		68 └ léčebny tuberkulózy a respirač. nemocí	-
28	└ umělá přerušení těhotenství (UPT)	155	69 └ psychiatrické léčebny	-
29	na 1 000 žen fertilního věku	11,8	70 └ lázeňské léčebny	-
30	Procento žen užívající antikoncepci	.	71 └ ostatní lůžková zařízení	-
31	Sňatky	226	<b>72 Lékaři, vč. zubních lékařů (PP)</b>	
32	na 1 000 obyvatel	4,1	73 Lůžková péče celkem	31,93
33	Rozvody	163	v tom:	
34	na 1 000 obyvatel	2,9	74 └ nemocnice	31,93
<b>35 Počty zdravotnických zařízení</b>			75 └ léčebny pro dlouhodobě nemocné	-
36	Nemocnice celkem	1	76 └ léčebny tuberkulózy a respirač. nemocí	-
	z toho:		77 └ psychiatrické léčebny	-
37	└ nemocnice následné péče	-	78 └ lázeňské léčebny	-
38	└ nem. soukromé (zřiz. fyz. nebo práv. os.)	1	79 └ ostatní lůžková zařízení	-
39	└ z toho: následné péče	-		
40	Léčebny pro dlouhodobě nemocné	-		

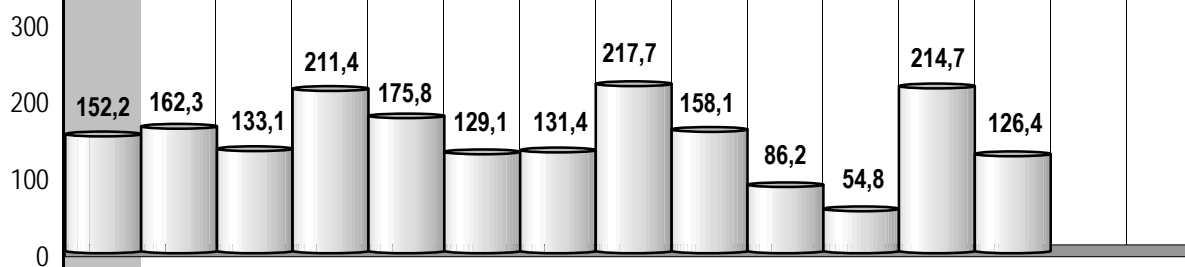
## Zdravotnictví okresu Rakovník

<b>72 Lékaři, vč. zubních lékařů (PP) - pokračování</b>			<b>119 Prům. měs. plat v Kč (dle platných předpisů o platu)</b>		
80	Ambulantní péče (vč. SVLS) celkem	115,16	120	Celkem	.
	v tom:			z toho:	
81	ambulantní části nemocnic	25,57	121	lékaři a zubní lékaři	.
82	ambulantní části ost. lůžkových zařízení	-	122	všeobecné sestry a porodní asistentky	.
83	samostatná ambulantní zařízení celkem	89,59	123	ost.zdrav.prac. nelékaři s odb.způsobností	.
	z toho:		<b>124 Prům. měs. mzda v Kč (dle platných předpisů o mzdě)</b>		
84	praktičtí lékaři pro dospělé	18,00	125	Celkem	27 817
85	praktičtí lékaři pro děti a dorost	11,20		z toho:	
86	praktičtí zubní lékaři	26,35	126	lékaři a zubní lékaři	38 045
87	praktičtí ženští lékaři	5,50	127	všeobecné sestry a porodní asistentky	23 631
88	lékaři specialisté (vyjma SVLS)	25,60	128	ost.zdrav.prac. nelékaři s odb.způsobností	22 964
89	Společ. vyšetřovací a léčebné složky (SVLS)	7,60	<b>129 Počet ambulantních ošetření (bez SVLS, ZZS a AR)</b>		
90	Ostatní zdravotnická zařízení	-	130	Ošetření (vyšetření) v ambulantní péči	555 860
<b>91 Evidenční počet zaměstnanců a zaměstnavatelé (PP)</b>			131	na 1 obyvatele	10,1
92	Pracovníci celkem	703,13	<b>132 Zdravotní stav</b>		
	v tom:		133	Hospitalizovaní v nem. na 100 000 obyv.	24 220
93	lékaři	113,80	134	Pracovní neschopnost	
94	zubní lékaři	28,35	135	poč. hlášených případů na 100 nem. poj.	30,3
95	farmaceuti	21,75	136	průměrné % pracovní neschopnosti	4,067
96	ostatní odborní pracovníci ve zdravotnictví	463,95	137	Nově hlášená vybraná onemocnění	
	v tom:		138	jiné infekce způsob. salmonelami (A02)	35
97	ZPBD	349,50	139	TBC celkem (A15-19)	2
	z toho:		140	z toho: dýchacího ústrojí (A15-16)	2
98	všeobecné sestry a porodní asistentky	282,05	141	syfilis (A50-53)	2
99	ZPSZ	21,20	142	gonokoková infekce (A54)	2
100	ZPOD	90,25	143	virová encefalitida přen. klíšťaty (A84)	1
101	jiní odborní pracovníci (JOP) a dentisté	3,00	144	infekční mononukleóza (B27)	2
102	pedagogičtí pracovníci	-	145	bakteriální meningitida (G00)	-
103	technicko-hospodářští pracovníci (THP)	34,20	146	Nově hlášené případy zhoub. novotvarů a novotvarů in situ (C00-97, D00-09) (r.2008)	405
104	dělníci a provozní pracovníci	41,08		z toho:	
<b>105 Smluvní pracovníci (PP) ve zdravotnictví</b>			147	ZN plic - muži (C33-34)	30
106	Pracovníci celkem	11,67	148	ZN prsu - ženy (C50)	39
	v tom:		149	ZN kolorekta - muži (C18-21)	26
107	lékaři	4,76	150	ZN kolorekta - ženy (C18-21)	21
108	zubní lékaři	0,18	151	Počet živě naroz. dětí s vroz. vadou (r.2009)	26
109	farmaceuti	0,32	152	Počet dispenzar. onemocnění dětí a dorostu	4 209
110	ostatní odborní pracovníci ve zdravotnictví	6,19	153	Počet dispenzarizovaných u PL pro dospělé pro:	
	v tom:		154	hypertenzní nemoci (I10-15)	9 050
111	ZPBD	5,39	155	ischemické nemoci srdeční (I20-25)	4 698
	z toho:		156	cévní nemoci mozku (I60-69)	1 199
112	všeobecné sestry a porodní asistentky	5,29	157	Počet léčených diabetiků k 31.12.	3 113
113	ZPSZ	-			
114	ZPOD	0,80			
115	jiní odborní pracovníci (JOP) a dentisté	-			
116	pedagogičtí pracovníci	-			
117	technicko-hospodářští pracovníci (THP)	-			
118	dělníci a provozní pracovníci	0,22			

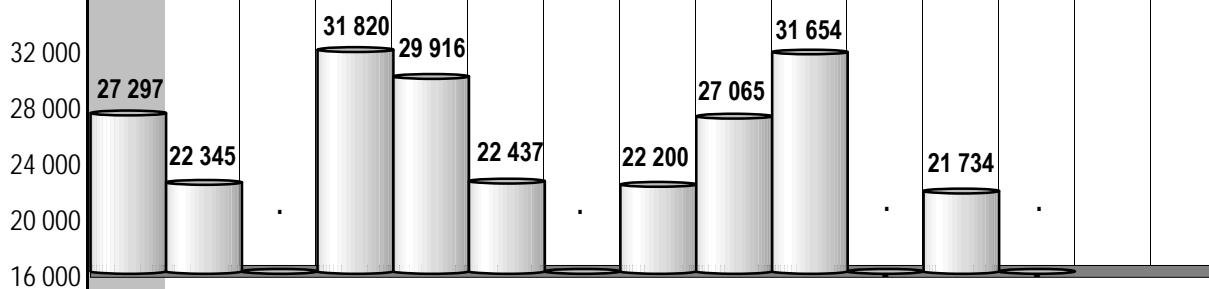




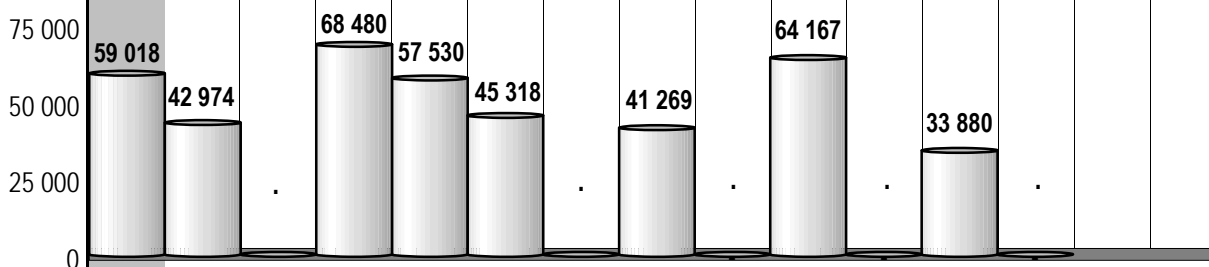
Evidenční počet zaměstnanců a zaměstnavatelé (PP) ve zdravotnictví na 10 000 obyvatel



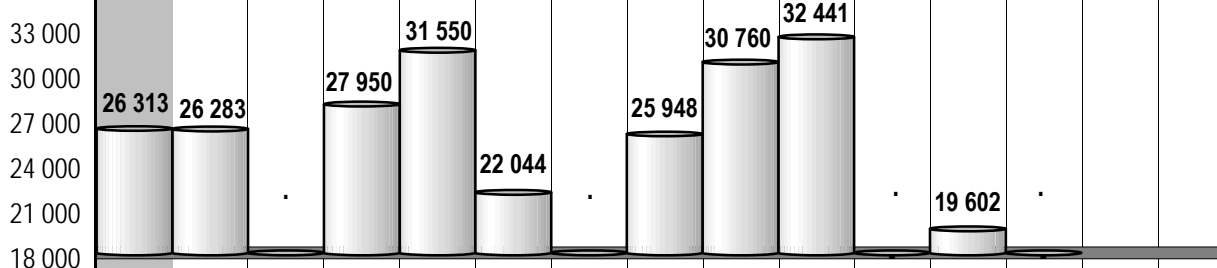
Průměrný měsíční plat celkem v Kč (podle platných předpisů o platu)



Průměrný měsíční plat lékařů a zubních lékařů v Kč (podle platných předpisů o platu)



Průměrný měsíční plat všeob. sester a porod. asist. v Kč (podle platných předpisů o platu)



Středočeský

Benešov

Beroun

Kladno

Kolín

Kutná Hora

Mělník

Mladá Boleslav

Nymburk

Praha - východ

Praha - západ

Příbram

Rakovník

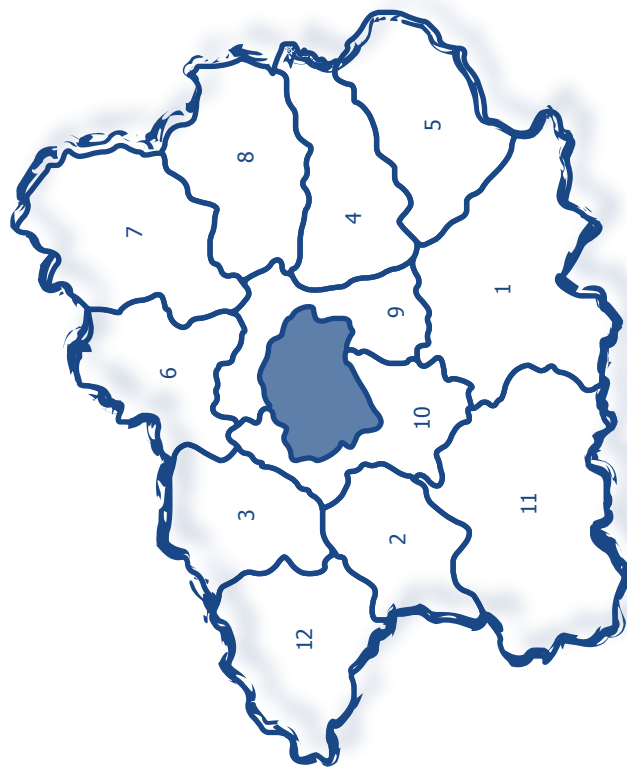




**Středočeský kraj**

**Středočeský kraj**

## Zdravotnictví Středočeského kraje 2010



- 1 Benešov | 2 Beroun | 3 Kladno | 4 Kolín | 5 Kutná Hora | 6 Mělník | 7 Mladá Boleslav
- 8 Nymburk | 9 Praha - východ | 10 Praha - západ | 11 Příbram | 12 Rakovník