

Zdravotnictví  
Středočeského kraje 2013

Vydal Ústav zdravotnických informací a statistiky České republiky

## **Zdravotnictví kraje**

Publikace je určena pro rychlou orientaci uživatele o základních charakteristikách zdravotnictví za kraj a jeho jednotlivé okresy. Úvod doplňuje přehled nemocnic a odborných léčebných ústavů rozšířený o základní ukazatele jejich činnosti. Data obsahují informace o obyvatelstvu a jeho pohybu, o síti zdravotnických zařízení a o jejich činnosti, dále uvádí informace o pracovnících a mzdách, o personálním vybavení lékaři podle druhu zařízení, zdravotním stavu obyvatelstva. Publikaci doplňují srovnávací grafy vybraných ukazatelů.

## ***Health Care in Statistical Data Region***

*The publication facilitates fast information on the basic characteristics of health care in the region and its districts. Introduction is supplemented by a survey of hospitals and specialized therapeutic institutes with basic indicators of their activity. Data concern population and its movement, the network of health establishments and their activities, health personnel and wages, numbers of physicians by types of establishments and the state of health of the population. The publication is supplemented by charts of selected indicators.*

© ÚZIS ČR, 2014

ISBN: 978-80-7472-104-5

## Obsah

Úvod .....	5
Definice a vysvětlivky .....	7
Zkratky, značky v tabulkách .....	10
Přehled základních ukazatelů o činnosti nemocnic a odborných léčebných ústavů .....	11

## Tabulková část

Zdravotnictví Středočeského kraje .....	20
Zdravotnictví okresu Benešov .....	22
Zdravotnictví okresu Beroun .....	24
Zdravotnictví okresu Kladno .....	26
Zdravotnictví okresu Kolín .....	28
Zdravotnictví okresu Kutná Hora .....	30
Zdravotnictví okresu Mělník .....	32
Zdravotnictví okresu Mladá Boleslav .....	34
Zdravotnictví okresu Nymburk .....	36
Zdravotnictví okresu Praha - východ .....	38
Zdravotnictví okresu Praha - západ .....	40
Zdravotnictví okresu Příbram .....	42
Zdravotnictví okresu Rakovník .....	44

## Grafická část

Živě narození na 1 000 obyvatel .....	46
Zemřelí do 1 roku na 1 000 živě narozených .....	46
Úmrtnost na 1 000 obyvatel .....	46
Potraty na 1 000 žen fertilního věku .....	46
Sňatky na 1 000 obyvatel.....	47
Rozvody na 1 000 obyvatel.....	47
Počet obyvatel na 1 lékárnu vč. OOVL .....	47
Počet ambulantních vyšetření na 1 obyvatele .....	47
Počet obyvatel na 1 lékaře, včetně zubních lékařů (přepočtený počet) .....	48
Počet lůžek v nemocnicích na 10 000 obyvatel .....	48
Evidenční počet zaměstnanců a zaměstnavatelé (přepočtený počet) ve zdravotnictví na 10 000 obyvatel .....	48



## Úvod

Zdravotnictví Středočeského kraje 2013 je součástí řady jednotných publikací, které jsou vydávány za všechny kraje ČR a umožňují porovnání ukazatelů mezi jednotlivými kraji. Především vydání této publikace (i za ostatní kraje ČR) jsou dostupná na internetových stránkách ústavu [www.uzis.cz](http://www.uzis.cz). Zdrojem dat jsou údaje Národního zdravotnického informačního systému (NZIS), Českého statistického úřadu, České správy sociálního zabezpečení a Orgánů ochrany veřejného zdraví.

Publikace Zdravotnictví Středočeského kraje 2013 charakterizuje okresy Středočeského kraje z hlediska sítě zdravotnických zařízení, z hlediska demografické struktury a z hlediska zdravotního stavu jejich obyvatel. Kromě souhrnných přehledů jsou uvedeny také základní ukazatele lůžkové péče v nemocnicích a odborných léčebných ústavech kraje. Tyto individuální údaje jsou zveřejňovány na základě souhlasu daného zařízení. Nesouhlasí-li zařízení s publikováním svých individuálních dat, je u příslušného ukazatele uvedena „^“ a - pokud je to možné - je započten pouze do krajského souhrnu.

Pokud není uvedeno jinak, prezentované údaje se týkají roku 2013 a jsou napočteny na obyvatelstvo k 1. 7. 2013. Pouze počty onemocnění zhoubnými novotvarami a novotvarami in situ jsou uvedeny za rok 2011. Vrozené vady jsou za narozené v roce 2012, hlášené do dovršení 1 roku věku dítěte, tedy v letech 2012 a 2013.

Počet dispenzarizovaných onemocnění dětí a dorostu, počet dispenzarizovaných u PL pro dospělé a počet léčených diabetiků je uveden v jednotlivých okresech podle sídla ordinace, nikoli podle bydliště nemocného.

Pro ukazatel procento žen užívajících antikoncepci jsou počty těchto žen čerpány z ročního výkazu, kde je sledování podle sídla ordinace. V relaci na ženy ve věku 15–49 let (data podle bydliště) není ukazatel za jednotlivé okresy uveden, protože by mohlo dojít ke zkreslení.

Údaje týkající se zdravotnických zařízení a pracovníků jsou uváděny k 31. 12. 2013. Lékaři vč. zubních lékařů (přepočtené počty) jsou uváděni včetně smluvních pracovníků.

Publikace obsahuje také ukazatel „Náklady na ošetrovací den“, který využívá data ze statistického výkazu E (MZ) 6-02 a je popsán dále v části Definice pojmů. Jedná se o orientační údaj, ve kterém jsou zohledněny náklady na lůžkovou péči a ostatní náklady po vyloučení nákladů na ambulantní péči. Jeho vypovídací schopnost je závislá na schopnosti zdravotnických zařízení oddělit výše uvedené skupiny nákladů.

Děkujeme touto cestou poskytovatelům zdravotních služeb za souhlas k publikování údajů v souladu se zákonem č. 89/1995 Sb., o státní statistické službě, ve znění pozdějších předpisů.

Zpracoval ÚZIS ČR  
Regionální pracoviště Praha  
Palackého náměstí 4, P.O.BOX 60  
128 01 Praha 2, tel. 224 972 273  
e-mail: [Eva.Vlckova@uzis.cz](mailto:Eva.Vlckova@uzis.cz),  
<http://www.uzis.cz>

## Definice pojmů

**Index stáří:** - počet osob ve věku 65 let a více na 100 osob ve věku 0–14 let (k 31.12.)

### Úmrtnost:

**specifická** - úmrtnost v dané věkové skupině

**standardizovaná** - úmrtnost teoretické evropské populace („evropského standardu“) vypočtená z jednotlivých specifických úmrtností konkrétní populace

**kojenecká** - počet zemřelých do 1 roku věku na 1 000 živě narozených

**novorozenecká** - počet zemřelých do 28 dnů věku na 1 000 živě narozených.

**Průměrné procento pracovní neschopnosti** - podíl kalendářních dnů pracovní neschopnosti na celkovém kalendářním fondu ve sledovaném období.

**Ošetření-vyšetření** - za jedno ošetření (vyšetření) se považuje soubor všech výkonů provedených při ošetřování jedné fyzické osoby na témže oddělení (pracovišti) nebo v bytě.

### Využití lůžek ve dnech (maximální lůžkové kapacity)

= ošetřovací dny / průměrný počet lůžek.

Ukazatel uvádí průměrný počet dnů v roce, kdy je lůžko obsazeno pacientem.

### Průměrný denní stav obsazených lůžek na 1 lékaře (sestru)

= počet ošetřovacích dnů / (počet dnů ve sledovaném období x průměrný přepočtený počet lékařů resp. sester).

**Náklady na 1 ošetřovací den** - jde o poměrný údaj, který využívá data z ročního statistického výkazu o ekonomice zdravotnického zařízení a je vypočítán podle následujícího vzorce:

$$L \cdot \{1 + (D + J + N) / (L + A)\} / T$$

Náklady na ošetřovací den za jednotlivá začleněná zařízení jsou k dispozici od roku 2006, kdy se začaly sledovat údaje na výkaze E (MZ) 6 o ekonomice zdravotnického zařízení.

L = náklady na lůžkovou zdravotní péči

D = náklady na zdravotní dopravu

J = náklady na jinou zdravotní péči

N = náklady na výkony nezdavotní

A = náklady na ambulantní péči

T = počet ošetřovacích dnů

Tato metoda není zcela exaktní z hlediska ekonomů, ale poskytuje orientační hodnotu nákladů na ošetřovací den.

Pro výpočet nákladů na ošetřovací den v nemocnici v kraji celkem byly zahrnuty všechny nemocnice bez ohledu na souhlas k publikování.

## Vysvětlivky

Procento žen užívajících antikoncepci k 31.12. (řádek 30) je uvedeno pouze za kraj, v okrese tento údaj ztrácí vypovídací hodnotu, proto není uveden

**= počet žen užívajících antikoncepci hormonální i nitroděložní ve vztahu k počtu žen ve fertilním věku**

Tržby za léčiva a zdravotnické prostředky na 1 obyvatele (řádek 62) se uvádějí v tisících Kč.

**= za recepty a poukazy vč. doplatků, volný prodej**

Ošetření (vyšetření) v ambulantní péči (bez SVLS, ZZS a AR),

Ošetření (vyšetření) v ambulantní péči (bez SVLS, ZZS a AR) na 1 obyvatele (řádek 131, 132)

**= včetně vyšetření LSPP**

TBC celkem, z toho TBC dýchacího ústrojí (řádek 140, 141)

**= TBC nově zjištěná + recidivy, bakteriologicky ověřená i neověřená; údaj za kraj včetně cizinců s krátkodobým pobytem a bezdomovců**

Syfilis, Gonokoková infekce (řádek 142, 143)

**= údaj bez cizinců s krátkodobým pobytem a bezdomovců**

Nově hlášené případy zhoubných novotvarů a novotvarů in situ (řádky 147-151)

**= definitivní údaje za rok 2011; údaj za kraj včetně bezdomovců**

Počet živě narozených dětí s vrozenou vadou (řádek 152)

**= živě narození s vrozenou vadou zjištěnou do 1 roku života - zpracovány údaje o vrozených vadách u dětí narozených v daném kalendářním roce, tj. v roce 2012, které byly zjištěny do 1 roku jejich věku.**

**Ke zveřejnění údajů tedy dochází s ročním zpožděním, aby bylo možné zahrnout všechny děti, i ty narozené koncem roku, u kterých se vrozená vada zjistí až těsně před prvními narozeninami (včetně živě narozených s vrozenou vadou, za které nebylo odevzdáno Hlášení vrozené vady, ale vada byla uvedena ve Zprávě o novorozenci).**

**Přepočtený počet pracovníků** - součet úvazků jednotlivých pracovníků zdravotnických zařízení, přepočtený podle délky plné týdenní pracovní doby, stanovené pro dané zařízení či pracoviště. Obvyklá délka pracovní doby je 40 hodin týdně, dále to může být 39,5 hodin (pracoviště TRN), nebo 38,75 hodin (2směnný provoz), 37,5 hodin (3směnný nebo nepřetržitý provoz), 33,5 hodin (zdravotní důvody) a nebo 30 hodin (mladiství).

**Počet pracovníků ve zdravotnictví zahrnuje:**

- zaměstnance v evidenčním počtu
- zaměstnavatele
- smluvní pracovníky.

**Evidenční počet zaměstnanců** - počet zaměstnanců všech kategorií daného zařízení či pracoviště, kteří jsou k němu v pracovním, služebním či členském poměru (mají pracovní

smlouvu na dobu určitou či neurčitou). Do evidenčního počtu se nezapočítávají např. ženy na mateřské dovolené, osoby na rodičovské dovolené.

**Zaměstnavatelé** - do počtu zaměstnavatelů jsou zahrnuti ti pracovníci, kteří pracují v daném zdravotnickém zařízení a pracují jako:

- fyzické osoby, nezapsané v obchodním ani živnostenském rejstříku, podnikající na základě zvláštních předpisů (zákon č. 455/1991 Sb.) a zaměstnávají v rámci svého podnikání jiné osoby,
- fyzické osoby, nezapsané v obchodním ani živnostenském rejstříku, podnikající na základě zvláštních předpisů (zákon č. 455/1991 Sb.), kteří nezaměstnávají v rámci svého podnikání jiné osoby a pracují na vlastní účet.

Nepatří sem podnikatelé, kteří pouze vlastní zdravotnické zařízení, ale nepracují v něm.

**Smluvní pracovníci** - jsou pracovníci, kteří pracují v daném zdravotnickém zařízení a nepatří do evidenčního počtu zaměstnanců, tzn., že pracují např.:

- na dohody o pracích konaných mimo pracovní poměr,
- dočasně přidělení k výkonu práce do jiné organizace (např. stáže),
- na smlouvu dle občanského nebo obchodního zákoníku,
- jako spolupracující rodinný příslušník.

Stejná struktura platí pro lékaře, vč. zubních lékařů (PP) - řádky 73–91.

**Kategorie odborných pracovníků ve zdravotnictví jsou určeny:**

- zákonem č. 95/2004 Sb., o podmínkách získávání a uznávání odborné způsobilosti a specializované způsobilosti k výkonu zdravotnického povolání lékaře, zubního lékaře a farmaceuta,
- zákonem č. 96/2004 Sb., o podmínkách získávání a uznávání způsobilosti k výkonu nelékařských zdravotnických povolání a k výkonu činností souvisejících s poskytováním zdravotní péče a o změně některých souvisejících zákonů (zákon o nelékařských zdravotnických povoláních).

**Kategorie odborných pracovníků ve zdravotnictví a jejich činnosti podle zákona č. 96/2004 Sb.:**

- zdravotničtí pracovníci nelékaři s odbornou způsobilostí (ZPBD) - § 5 až § 21a, v publikaci je kategorie ZPBD rozdělena na:
  - všeobecné sestry, porodní asistentky (§ 5 a § 6),
  - ostatní zdravotničtí pracovníci nelékaři s odbornou způsobilostí (§ 7 až § 21a),
- zdravotničtí pracovníci nelékaři s odbornou a specializovanou způsobilostí (ZPSZ) - § 22 až § 28,
- zdravotničtí pracovníci nelékaři pod odborným dohledem nebo přímým vedením (ZPOD) - § 29 až § 42,
- jiní odborní pracovníci nelékaři s odbornou způsobilostí (JOP) - § 43.



### **Odměňování ve zdravotnictví:**

- Podle **platných předpisů o platu**, ve znění pozdějších předpisů, jsou odměňováni zaměstnanci ve zdravotnických organizacích přímo řízených MZ a v organizacích řízených územními orgány, tj. kraji, městy a obcemi. Jedná se o příspěvkové organizace a organizační složky státu.

Do roku 2011 byli zaměstnanci odměňováni pouze podle platových tarifů. Od roku 2012 je možné odměňovat zaměstnance buď podle platových tarifů nebo nově smluvním platem. Průměrný plat zaměstnanců uvedený v tabulce je celkový průměrný plat vypočtený z platů zaměstnanců, kteří jsou odměňováni podle platových tarifů, a z platů zaměstnanců, kteří jsou odměňováni smluvním platem.

- Podle **platných předpisů o mzdě**, ve znění pozdějších předpisů, jsou odměňováni zaměstnanci v privátních zdravotnických zařízeních, tj. ve zdravotnických zařízeních zřízených fyzickou osobou, církví, jinou právnickou osobou, a zaměstnanci všech lázeňských organizací.

Při výpočtu průměrné mzdy se vychází ze souboru zařízení, který tvoří všechna lůžková zařízení včetně lánů a vybraná ambulantní zdravotnická zařízení.

## Zkratky

AR	anesteziologicko-resuscitační (oddělení)
DIOP	dlouhodobá intenzivní ošetrovatelská péče
DIP	dlouhodobá intenzivní péče
JIP	jednotka intenzivní péče
LDN	léčebna pro dlouhodobě nemocné
LSPP	lékařská služba první pomoci
NIP	následná intenzivní péče
NsP	nemocnice s poliklinikou
OLÚ	odborný léčebný ústav
ON	oblastní nemocnice
OOVL	odloučená oddělení výdeje léčiv
PL	praktický lékař
PP	přepočtený počet
SVLS	společné vyšetřovací a léčebné složky
SZZ	sdrúžená zdravotnická zařízení
TBC	tuberkulóza
TRN	TBC + respirační nemoci
UPT	umělé přerušování těhotenství
ZZS	zdravotnická záchranná služba

## Značky v tabulkách

<b>Ležatá čárka (-)</b>	v tabulce na místě čísla značí, že se jev nevyskytoval.
<b>Nula (0; 0,0; 0,00)</b>	znamená, že se jev vyskytl, ale hodnota vypočteného ukazatele je menší než polovina jednotky použité v tabulce.
<b>Tečka (.)</b>	na místě čísla značí, že údaj není k dispozici nebo je nespolehlivý.
<b>Ležatý křížek (x)</b>	značí, že zápis není možný z logických důvodů.
<b>Stříška (^)</b>	ke zveřejnění údajů nebyl dán souhlas.

**Zdravotnická zařízení - Středočeský kraj****Středočeský****Nemocnice celkem**

Počet		Prům. obsazená lůžka na 1 úvazek		Využití lůžek ve dnech	Průměrná ošetřovací doba	Náklady na 1 ošetřovací den
lůžek k 31.12.	hospitalizovaných	lékaře/den	sestry u lůžka/den			
akutní péče						
4 284	198 664	3,0	1,2	238,9	5,1	.
následná péče						
1 350	7 189	21,8	3,0	333,3	62,5	.
péče celkem <sup>1)</sup>						
5 634	205 590	4,1	1,4	261,5	7,2	4 536

**OLÚ - celkem**

Počet		Prům. obsazená lůžka na 1 úvazek		Využití lůžek ve dnech	Průměrná ošetřovací doba	Náklady na 1 ošetřovací den
lůžek k 31.12.	hospitalizovaných	lékaře/den	sestry u lůžka/den			
2 240	16 932	14,2	2,9	306,8	40,8	1 652

**Benešov****Nemocnice Rudolfa a Stefanie Benešov, a.s., Benešov**

Počet		Prům. obsazená lůžka na 1 úvazek		Využití lůžek ve dnech	Průměrná ošetřovací doba	Náklady na 1 ošetřovací den
lůžek k 31.12.	hospitalizovaných	lékaře/den	sestry u lůžka/den			
akutní péče						
386	16 592	4,3	1,2	211,2	4,9	.
následná péče						
58	450	28,1	3,9	354,0	45,7	.
péče celkem <sup>1)</sup>						
444	16 856	5,2	1,4	229,9	6,1	5 127

interna (117 z toho JIP 11), neurologie (39), pediatrie (49 z toho JIP 4, neonatologie 19), gynekologie (59 z toho porodnice 21), chirurgie (79 z toho JIP 11), AR (5), ortopedie (20), ORL (18), ošetřovat. péče (58)

**OLÚ - Rehabilitační ústav Kladruby, Kladruby**

Počet		Prům. obsazená lůžka na 1 úvazek		Využití lůžek ve dnech	Průměrná ošetřovací doba	Náklady na 1 ošetřovací den
lůžek k 31.12.	hospitalizovaných	lékaře/den	sestry u lůžka/den			
250	1 646	15,1	3,5	345,1	52,4	^

rehab. a fyz. med. (250)

**OLÚ - Hospic Dobrého Pastýře, Čerčany**

Počet		Prům. obsazená lůžka na 1 úvazek		Využití lůžek ve dnech	Průměrná ošetřovací doba	Náklady na 1 ošetřovací den
lůžek k 31.12.	hospitalizovaných	lékaře/den	sestry u lůžka/den			
30	249	9,5	1,6	255,2	30,8	.

paliativní péče (30)

## Zdravotnická zařízení - Středočeský kraj

## Beroun

## NH Hospital a.s., Nemocnice Hořovice, Hořovice

Počet		Prům. obsazená lůžka na 1 úvazek		Využití lůžek ve dnech	Průměrná ošetřovací doba	Náklady na 1 ošetřovací den
lůžek k 31.12.	hospitalizovaných	lékaře/den	sestry u lůžka/den			
akutní péče						
231	13 240	2,4	1,2	276,8	4,8	^
péče celkem <sup>1)</sup>						
231	13 240	2,4	1,2	276,8	4,8	^

interna (41 z toho JIP 3), neurologie (27 z toho JIP 3), pediatrie (27 z toho JIP 3), gynekologie (37 z toho porodnice 16), neonatologie (24 z toho JIP 6), chirurgie (50 z toho JIP 3), AR (5), ortopedie (20)

## JESSENIA a.s., Nemocnice Beroun, Beroun 3 - Závodi

Počet		Prům. obsazená lůžka na 1 úvazek		Využití lůžek ve dnech	Průměrná ošetřovací doba	Náklady na 1 ošetřovací den
lůžek k 31.12.	hospitalizovaných	lékaře/den	sestry u lůžka/den			
akutní péče						
165	4 832	5,0	2,5	270,3	9,2	^
následná péče						
42	348	16,7	4,7	354,4	42,8	^
péče celkem <sup>1)</sup>						
207	5 180	6,0	2,9	287,4	11,5	^

interna (51 z toho JIP 7), rehab. a fyz. medicína (114), ošetrovatelská péče (42)

## Kladno

## Oblastní nemocnice Kladno, a.s., Kladno

Počet		Prům. obsazená lůžka na 1 úvazek		Využití lůžek ve dnech	Průměrná ošetřovací doba	Náklady na 1 ošetřovací den
lůžek k 31.12.	hospitalizovaných	lékaře/den	sestry u lůžka/den			
akutní péče						
531	26 523	2,2	0,9	263,5	5,1	^
péče celkem <sup>1)</sup>						
531	26 523	2,2	0,9	263,5	5,1	^

interna (97 z toho JIP 14), TRN (25), neurologie (41 z toho JIP 6), pediatrie (55 z toho JIP 4, neonatologie 27), gynekologie (48 z toho porodnice 25), chirurgie (75), AR (8), ortopedie (50), urologie (30), ORL (20), oftalmologie (15), dermatovenerologie (15), radiční onkologie (20), rehab. a fyz. medicína (20), intenzivní péče (12)

## Nemocnice Slaný, Slaný

Počet		Prům. obsazená lůžka na 1 úvazek		Využití lůžek ve dnech	Průměrná ošetřovací doba	Náklady na 1 ošetřovací den
lůžek k 31.12.	hospitalizovaných	lékaře/den	sestry u lůžka/den			
akutní péče						
274	11 917	5,0	1,4	230,5	5,3	^
následná péče						
40	125	42,6	4,1	310,8	99,4	^
péče celkem <sup>1)</sup>						
314	12 042	5,8	1,5	240,7	6,3	^

interna (99 z toho JIP 9), pediatrie (34 z toho neonatologie 14), gynekologie (42 z toho porodnice 19), chirurgie (68 z toho JIP 6), AR (5), ortopedie (26), ošetrovatelská péče (40)

**Zdravotnická zařízení - Středočeský kraj****P-P Klinika Kladno, spol. s r.o., Kladno**

Počet		Prům. obsazená lůžka na 1 úvazek		Využití lůžek ve dnech	Průměrná ošetřovací doba	Náklady na 1 ošetřovací den
lůžek k 31.12.	hospitalizovaných	lékaře/den	sestry u lůžka/den			
péče celkem <sup>1)</sup>						
^	^	^	^	^	^	^

**OLÚ - Geriatrické a rehabilitační centrum Kladno, s.r.o., Kladno**

Počet		Prům. obsazená lůžka na 1 úvazek		Využití lůžek ve dnech	Průměrná ošetřovací doba	Náklady na 1 ošetřovací den
lůžek k 31.12.	hospitalizovaných	lékaře/den	sestry u lůžka/den			
152	885	21,0	3,2	332,7	57,2	^

rehab. a fyz. medicína (40), ošetřovatelská péče (112)

**Oblastní nemocnice Kolín, a.s., Kolín**

Počet		Prům. obsazená lůžka na 1 úvazek		Využití lůžek ve dnech	Průměrná ošetřovací doba	Náklady na 1 ošetřovací den
lůžek k 31.12.	hospitalizovaných	lékaře/den	sestry u lůžka/den			
akutní péče						
541	24 921	3,3	1,3	236,1	5,2	.
péče celkem <sup>1)</sup>						
541	24 921	3,3	1,3	236,1	5,2	5 700

interna (95 z toho JIP 14), geriatric (22), neurologie (39 z toho JIP 6), pediatrie (71 z toho JIP 8, neonatologie 23), gynekologie (48 z toho porodnice 23), chirurgie (71), AR (18), ortopedie (49 z toho JIP 6), urologie (25), ORL (20), oftalmologie (22), dermatovenerologie (20), dětská chirurgie (21), rehab. a fyz. med. (20)

**ANESAN s.r.o., Český Brod**

Počet		Prům. obsazená lůžka na 1 úvazek		Využití lůžek ve dnech	Průměrná ošetřovací doba	Náklady na 1 ošetřovací den
lůžek k 31.12.	hospitalizovaných	lékaře/den	sestry u lůžka/den			
akutní péče						
15	19	3,7	0,6	364,5	287,8	^
péče celkem <sup>1)</sup>						
15	19	3,7	0,6	364,5	287,8	^

AR (15)

**Českobrodská nemocnice, s.r.o., Český Brod**

Počet		Prům. obsazená lůžka na 1 úvazek		Využití lůžek ve dnech	Průměrná ošetřovací doba	Náklady na 1 ošetřovací den
lůžek k 31.12.	hospitalizovaných	lékaře/den	sestry u lůžka/den			
následná péče						
160	602	16,2	3,2	227,8	60,6	^
péče celkem <sup>1)</sup>						
160	602	16,2	3,2	227,8	60,6	^

ošetřovatelská péče (150), DIOP (10)

## Zdravotnická zařízení - Středočeský kraj

## Kutná Hora

## ON Kolín a.s., Nemocnice Kutná Hora, Kutná Hora

Počet		Prům. obsazená lůžka na 1 úvazek		Využití lůžek ve dnech	Průměrná ošetřovací doba	Náklady na 1 ošetřovací den
lůžek k 31.12.	hospitalizovaných	lékaře/den	sestry u lůžka/den			
akutní péče						
89	3 932	4,2	1,5	271,3	6,1	.
následná péče						
82	439	22,2	4,0	465,8	87,0	.
péče celkem <sup>1)</sup>						
171	4 355	8,3	2,4	364,6	14,3	2 671

interna (46), chirurgie (36), intenzivní péče (7), ošetrovatelská péče (82)

## Městská nemocnice, Čáslav

Počet		Prům. obsazená lůžka na 1 úvazek		Využití lůžek ve dnech	Průměrná ošetřovací doba	Náklady na 1 ošetřovací den
lůžek k 31.12.	hospitalizovaných	lékaře/den	sestry u lůžka/den			
péče celkem <sup>1)</sup>						
^	^	^	^	^	^	^

## Mělník

## Mělnická zdravotní, a.s., Nemocnice Mělník, Mělník

Počet		Prům. obsazená lůžka na 1 úvazek		Využití lůžek ve dnech	Průměrná ošetřovací doba	Náklady na 1 ošetřovací den
lůžek k 31.12.	hospitalizovaných	lékaře/den	sestry u lůžka/den			
akutní péče						
284	13 228	2,5	1,4	232,4	5,0	.
následná péče						
93	283	45,9	3,8	342,1	112,6	.
péče celkem <sup>1)</sup>						
377	13 510	3,6	1,7	259,4	7,2	5 279

interna (61), infekční (20), neurologie (25), gynekologie (45 z toho JIP 4, porodnice 21), neonatologie (15 z toho JIP 3), chirurgie (46), AR (5), ortopedie (20), ORL (13), rehab. a fyz. medicína (20), intenzivní péče (14), ošetrovatelská péče (93)

## RHG spol. s r.o., NSP v Kralupech nad Vltavou, Kralupy nad Vltavou

Počet		Prům. obsazená lůžka na 1 úvazek		Využití lůžek ve dnech	Průměrná ošetřovací doba	Náklady na 1 ošetřovací den
lůžek k 31.12.	hospitalizovaných	lékaře/den	sestry u lůžka/den			
následná péče						
132	460	65,4	3,1	330,9	95,0	^
péče celkem <sup>1)</sup>						
132	460	65,4	3,1	330,9	95,0	^

ošetrovatelská péče (132)

## ALMEDA a.s., Nemocnice Neratovice, Neratovice

Počet		Prům. obsazená lůžka na 1 úvazek		Využití lůžek ve dnech	Průměrná ošetřovací doba	Náklady na 1 ošetřovací den
lůžek k 31.12.	hospitalizovaných	lékaře/den	sestry u lůžka/den			
péče celkem <sup>1)</sup>						
^	^	^	^	^	^	^

## Zdravotnická zařízení - Středočeský kraj

## Mladá Boleslav

## Oblastní nemocnice Mladá Boleslav, a.s., Mladá Boleslav

Počet		Prům. obsazená lůžka na 1 úvazek		Využití lůžek ve dnech	Průměrná ošetřovací doba	Náklady na 1 ošetřovací den
lůžek k 31.12.	hospitalizovaných	lékaře/den	sestry u lůžka/den			
akutní péče						
483	24 926	2,4	1,0	254,4	4,9	6 184
péče celkem <sup>1)</sup>						
483	24 926	2,4	1,0	254,4	4,9	6 184

interna (106 z toho JIP 8), TRN (20), neurologie (30), pediatrie (60 z toho JIP 7, neonatologie 23), gynekologie (51 z toho JIP 3, porodnice 28), chirurgie (64 z toho JIP 12), AR (12), ortopedie (49 z toho JIP 4, traumatologie 25), urologie (24 z toho JIP 4), ORL (20), oftalmologie (15), dermatovenerologie (12), rehab. a fyz. med. (20)

## OLÚ - ON MI. Boleslav, a.s., LDN, Mnichovo Hradiště

Počet		Prům. obsazená lůžka na 1 úvazek		Využití lůžek ve dnech	Průměrná ošetřovací doba	Náklady na 1 ošetřovací den
lůžek k 31.12.	hospitalizovaných	lékaře/den	sestry u lůžka/den			
65	330	14,4	2,7	328,2	64,7	1 641

ošetřovatelská péče (65)

## OLÚ - ON MI. Boleslav, a.s., LDN, Mladá Boleslav

Počet		Prům. obsazená lůžka na 1 úvazek		Využití lůžek ve dnech	Průměrná ošetřovací doba	Náklady na 1 ošetřovací den
lůžek k 31.12.	hospitalizovaných	lékaře/den	sestry u lůžka/den			
31	179	7,0	1,4	318,3	55,1	2 719

ošetřovatelská péče (31)

## OLÚ - Psychiatrická nemocnice Kosmonosy, Kosmonosy

Počet		Prům. obsazená lůžka na 1 úvazek		Využití lůžek ve dnech	Průměrná ošetřovací doba	Náklady na 1 ošetřovací den
lůžek k 31.12.	hospitalizovaných	lékaře/den	sestry u lůžka/den			
600	1 999	17,0	2,6	330,9	99,4	^

psychiatrie (600)

## OLÚ - Klinika Dr. Pírka s.r.o., Mladá Boleslav

Počet		Prům. obsazená lůžka na 1 úvazek		Využití lůžek ve dnech	Průměrná ošetřovací doba	Náklady na 1 ošetřovací den
lůžek k 31.12.	hospitalizovaných	lékaře/den	sestry u lůžka/den			
53	3 932	3,4	0,9	255,4	3,4	^

chirurgie (22 z toho JIP 2), ortopedie (31 z toho JIP 4)

## OLÚ - Oblastní spolek ČČK Mladá Boleslav, Hospic, Mladá Boleslav

Počet		Prům. obsazená lůžka na 1 úvazek		Využití lůžek ve dnech	Průměrná ošetřovací doba	Náklady na 1 ošetřovací den
lůžek k 31.12.	hospitalizovaných	lékaře/den	sestry u lůžka/den			
^	^	^	^	^	^	^

## Zdravotnická zařízení - Středočeský kraj

## Nymburk

## Nemocnice Nymburk, s.r.o., Nymburk

Počet		Prům. obsazená lůžka na 1 úvazek		Využití lůžek ve dnech	Průměrná ošetřovací doba	Náklady na 1 ošetřovací den
lůžek k 31.12.	hospitalizovaných	lékaře/den	sestry u lůžka/den			
akutní péče						
156	9 862	3,7	1,3	258,3	4,1	^
péče celkem <sup>1)</sup>						
156	9 862	3,7	1,3	258,3	4,1	^

interna (60), gynekologie (30 z toho porodnice 10, neonatologie 10), chirurgie (55), intenzivní péče (11)

## Městská nemocnice Městec Králové a.s., Městec Králové

Počet		Prům. obsazená lůžka na 1 úvazek		Využití lůžek ve dnech	Průměrná ošetřovací doba	Náklady na 1 ošetřovací den
lůžek k 31.12.	hospitalizovaných	lékaře/den	sestry u lůžka/den			
akutní péče						
48	2 329	4,2	1,2	290,3	6,0	^
následná péče						
146	1 309	21,4	2,1	348,0	38,8	^
péče celkem <sup>1)</sup>						
194	3 586	11,4	1,8	333,7	18,1	^

interna (20), chirurgie (24), intenzivní péče (4), NIP (10), ošetřovatelská péče (130), DIOP (6)

## Praha - východ

## PP Hospitals, s.r.o., Nemocnice Brandýs n.L., Brandýs n. L.

Počet		Prům. obsazená lůžka na 1 úvazek		Využití lůžek ve dnech	Průměrná ošetřovací doba	Náklady na 1 ošetřovací den
lůžek k 31.12.	hospitalizovaných	lékaře/den	sestry u lůžka/den			
akutní péče						
46	2 269	5,8	1,7	282,6	5,7	^
následná péče						
60	507	30,5	3,7	334,3	39,6	^
péče celkem <sup>1)</sup>						
106	2 767	11,5	2,5	311,9	12,0	^

interna (40), intenzivní péče (6), ošetřovatelská péče (60)

## Nemocnice Říčany a.s., Říčany

Počet		Prům. obsazená lůžka na 1 úvazek		Využití lůžek ve dnech	Průměrná ošetřovací doba	Náklady na 1 ošetřovací den
lůžek k 31.12.	hospitalizovaných	lékaře/den	sestry u lůžka/den			
akutní péče						
65	4 661	4,7	2,1	242,4	3,8	^
následná péče						
30	454	28,1	4,0	341,9	22,6	^
péče celkem <sup>1)</sup>						
95	5 114	6,8	2,5	271,5	5,4	^

interna (61), intenzivní péče (4), rehab. a fyz. medicína (30)



**Zdravotnická zařízení - Středočeský kraj****Centrum integrované onkologické péče, Nem. Měšice, Měšice**

Počet		Prům. obsazená lůžka na 1 úvazek		Využití lůžek ve dnech	Průměrná ošetřovací doba	Náklady na 1 ošetřovací den
lůžek k 31.12.	hospitalizovaných	lékaře/den	sestry u lůžka/den			
následná péče						
100	459	20,6	4,3	375,2	81,7	1 333
péče celkem <sup>1)</sup>						
100	459	20,6	4,3	375,2	81,7	1 333

ošetřovatelská péče (100)

**OLÚ - ON Kolín a.s., LDN na Vojkově, Mukařov**

Počet		Prům. obsazená lůžka na 1 úvazek		Využití lůžek ve dnech	Průměrná ošetřovací doba	Náklady na 1 ošetřovací den
lůžek k 31.12.	hospitalizovaných	lékaře/den	sestry u lůžka/den			
100	513	12,1	3,4	364,7	71,1	1 367,0

ošetřovatelská péče (100)

**OLÚ - Olivova dětská léčebna, o.p.s., Říčany**

Počet		Prům. obsazená lůžka na 1 úvazek		Využití lůžek ve dnech	Průměrná ošetřovací doba	Náklady na 1 ošetřovací den
lůžek k 31.12.	hospitalizovaných	lékaře/den	sestry u lůžka/den			
124	342	6,6	2,2	77,8	28,2	^

TRN (124)

**OLÚ - SANATORIUM TOPAS s.r.o., Škvorec**

Počet		Prům. obsazená lůžka na 1 úvazek		Využití lůžek ve dnech	Průměrná ošetřovací doba	Náklady na 1 ošetřovací den
lůžek k 31.12.	hospitalizovaných	lékaře/den	sestry u lůžka/den			
^	^	^	^	^	^	^

**Praha - západ****Nemocnice Třebotov a.s., Třebotov**

Počet		Prům. obsazená lůžka na 1 úvazek		Využití lůžek ve dnech	Průměrná ošetřovací doba	Náklady na 1 ošetřovací den
lůžek k 31.12.	hospitalizovaných	lékaře/den	sestry u lůžka/den			
následná péče						
87	399	19,5	3,3	334,7	71,4	^
péče celkem <sup>1)</sup>						
87	399	19,5	3,3	334,7	71,4	^

ošetřovatelská péče (87)

**RHG spol. s r.o., Městská nemocnice v Roztokách, Roztoky**

Počet		Prům. obsazená lůžka na 1 úvazek		Využití lůžek ve dnech	Průměrná ošetřovací doba	Náklady na 1 ošetřovací den
lůžek k 31.12.	hospitalizovaných	lékaře/den	sestry u lůžka/den			
následná péče						
77	158	70,0	2,8	331,6	161,6	^
péče celkem <sup>1)</sup>						
77	158	70,0	2,8	331,6	161,6	^

ošetřovatelská péče (77)

## Zdravotnická zařízení - Středočeský kraj

## OLÚ - Vojenská rehabilitační léčebna, Slapy

Počet		Prům. obsazená lůžka na 1 úvazek		Využití lůžek ve dnech	Průměrná ošetřovací doba	Náklady na 1 ošetřovací den
lůžek k 31.12.	hospitalizovaných	lékaře/den	sestry u lůžka/den			
^	^	^	^	^	^	^

## Příbram

## Oblastní nemocnice Příbram, a.s., Příbram

Počet		Prům. obsazená lůžka na 1 úvazek		Využití lůžek ve dnech	Průměrná ošetřovací doba	Náklady na 1 ošetřovací den
lůžek k 31.12.	hospitalizovaných	lékaře/den	sestry u lůžka/den			
akutní péče						
478	18 274	2,8	0,9	198,7	5,2	.
následná péče						
60	385	21,6	3,0	328,7	51,2	.
péče celkem <sup>1)</sup>						
538	18 659	3,3	1,1	213,1	6,2	5 704

interna (103 z toho JIP 14), infekční (45), TRN (23), neurologie (30), pediatrie (48 z toho JIP 5, neonatologie 18), gynekologie (49 z toho porodnice 20), chirurgie (80 z toho JIP 6), AR (11), ortopedie (43), urologie (16), ORL (17), oftalmologie (13), ošetrovatelská péče (60)

## MEDITERRA - Sedlčany s.r.o., Sedlčany

Počet		Prům. obsazená lůžka na 1 úvazek		Využití lůžek ve dnech	Průměrná ošetřovací doba	Náklady na 1 ošetřovací den
lůžek k 31.12.	hospitalizovaných	lékaře/den	sestry u lůžka/den			
akutní péče						
38	1 434	4,3	1,4	287,5	7,4	^
následná péče						
48	204	8,7	1,8	350,8	82,8	^
péče celkem <sup>1)</sup>						
86	1 637	6,2	1,6	323,3	16,8	^

interna (38 z toho JIP 6), NIP (14), ošetrovatelská péče (34)

## OLÚ - Institut onkologie a rehabilitace Na Pleši s.r.o., Nová Ves pod Pleší

Počet		Prům. obsazená lůžka na 1 úvazek		Využití lůžek ve dnech	Průměrná ošetřovací doba	Náklady na 1 ošetřovací den
lůžek k 31.12.	hospitalizovaných	lékaře/den	sestry u lůžka/den			
194	3 846	7,8	2,5	247,5	13,2	^

TRN (40), klinická onkologie (59 z toho JIP 6), rehab. a fyz. med. (65), ošetrovatelská péče (30)

## OLÚ - GERIMED a.s., LDN Sedlec - Prčice, Sedlec - Prčice

Počet		Prům. obsazená lůžka na 1 úvazek		Využití lůžek ve dnech	Průměrná ošetřovací doba	Náklady na 1 ošetřovací den
lůžek k 31.12.	hospitalizovaných	lékaře/den	sestry u lůžka/den			
110	370	19,6	3,9	322,4	96,0	^

ošetrovatelská péče (110)

**Zdravotnická zařízení - Středočeský kraj****OLÚ - Dětská odborná léčebna Ch. G. Masarykové, Bukovany**

Počet		Prům. obsazená lůžka na 1 úvazek		Využití lůžek ve dnech	Průměrná ošetřovací doba	Náklady na 1 ošetřovací den
lůžek k 31.12.	hospitalizovaných	lékaře/den	sestry u lůžka/den			
85	354	12,7	2,4	149,9	36,0	1 243

TRN (85)

**OLÚ - MEDI HELP spol. s r.o. Dobříš**

Počet		Prům. obsazená lůžka na 1 úvazek		Využití lůžek ve dnech	Průměrná ošetřovací doba	Náklady na 1 ošetřovací den
lůžek k 31.12.	hospitalizovaných	lékaře/den	sestry u lůžka/den			
^	^	^	^	^	^	^

**Rakovník****PRIVAMED Healthia s.r.o., Masarykova nemocnice, Rakovník**

Počet		Prům. obsazená lůžka na 1 úvazek		Využití lůžek ve dnech	Průměrná ošetřovací doba	Náklady na 1 ošetřovací den
lůžek k 31.12.	hospitalizovaných	lékaře/den	sestry u lůžka/den			
akutní péče						
224	8 156	2,8	0,9	189,2	5,2	^
následná péče						
78	344	25,0	2,1	280,5	63,7	^
péče celkem <sup>1)</sup>						
302	8 499	4,0	1,1	212,7	7,6	^

interna (96 z toho JIP 6, ošetřovatelská péče 16), pediatrie (34), gynekologie (40 z toho porodnice 17), chirurgie (65 z toho JIP 6), AR (5), ošetřovatelská péče (52), DIOP (10)

<sup>1)</sup> Do celku nejsou zahrnuty překlady pacientů mezi odděleními.

## Zdravotnictví - Středočeský kraj

1 Demografie		35 Počty zdravotnických zařízení - pokračování		
2	Počet obyvatel k 1.7.	1 297 209	41 Léčebny tuberkulózy a respiračních nemocí	-
3	└ z toho: ženy	656 964	42 Psychiatrické léčebny	2
4	Počet obyvatel k 31.12.	1 302 336	43 Lázeňské léčebny	4
	z toho:		44 Ostatní lůžková zařízení	8
5	└ ženy celkem	659 581	45 Samostatná ambulantní zařízení	2 384
6	└└ z toho: ženy 15-49 let	307 340	46 Kojenecké ústavy a dětské domovy	5
7	└ děti (0-14 let)	214 652	47 Dětská centra a stacionáře	3
8	└ dorost (15-19 let)	58 529	48 Stacionáře pro dospělé	-
9	Index stáří	98,8	49 Zvláštní zdravotnická zařízení - ostatní	22
10	Mrtvě narození	44	50 Lékárny (vč. OOVL)	285
11	Živě narození	14 218	51 Výdejny zdravotnických prostředků	17
12	na 1000 obyvatel	11,0	52 Orgány ochrany veřejného zdraví	-
13	Zemřelí do 28 dnů	11	z toho:	
14	na 1 000 živě narozených	0,8	53 └ zdravotní ústav	-
15	Zemřelí do 1 roku	23	54 └ krajská hygienická stanice	-
16	na 1 000 živě narozených	1,6	55 Ostatní zdravotnická zařízení	1
17	Zemřelí celkem	12 924	<b>56 Lékárenská péče celkem</b>	
18	na 1 000 obyvatel	10,0	57 Počet obyvatel na 1 lékárně (vč. OOVL)	4 570
	z toho:		58 Farmaceuti (přepočtený počet)	538,72
19	└ novotvary	3 343	59 Farmaceutičtí asistenti (přepočtený počet)	480,17
20	└ nemoci oběhové	6 021	60 Počet přijatých receptů	6 884 909
21	└ poranění a otravy	690	61 Počet přijatých poukazů na zdravot. prostř.	240 810
22	└└ z toho: sebevraždy	219	62 Tržby za léčiva a zdrav.prostředky na 1 ob.	4 329
23	Standardizovaná úmrtnost celkem	707,4	<b>63 Lůžka</b>	
	z toho:		64 Lůžka celkem	8 790
24	└ muži	913,4	v tom:	
25	└ ženy	546,7	65 └ nemocnice celkem	5 634
26	Potraty celkem	5 038	66 └ na 10 tis. obyv. k 31.12.	43,3
27	na 1 000 žen fertil. věku (15-49 let)	16,4	67 └ nem. soukromé (zřiz. fyz. nebo práv. os.)	5 142
	z toho:		68 └ léčebny pro dlouhodobě nemocné	648
28	└ umělá přerušení těhotenství (UPT)	3 072	69 └ léčebny tuberkulózy a respirač. nemocí	-
29	na 1 000 žen fertillního věku	10,0	70 └ psychiatrické léčebny	680
30	Procento žen užívající antikoncepci	40,9	71 └ lázeňské léčebny	916
31	Sňatky	5 252	72 └ ostatní lůžková zařízení	912
32	na 1 000 obyvatel	4,0	<b>73 Lékaři, vč. zubních lékařů (PP)</b>	
33	Rozvody	3 793	74 Lůžková péče celkem	1 143,12
34	na 1 000 obyvatel	2,9	v tom:	
<b>35 Počty zdravotnických zařízení</b>			75 └ nemocnice	998,59
36	Nemocnice celkem	25	76 └ léčebny pro dlouhodobě nemocné	36,84
	z toho:		77 └ léčebny tuberkulózy a respirač. nemocí	-
37	└ nemocnice následné péče	4	78 └ psychiatrické léčebny	37,60
38	└ nem. soukromé (zřiz. fyz. nebo práv. os.)	23	79 └ lázeňské léčebny	12,73
39	└└ z toho: následné péče	4	80 └ ostatní lůžková zařízení	57,36
40	Léčebny pro dlouhodobě nemocné	6		

## Zdravotnictví - Středočeský kraj

<b>73 Lékaři, vč. zubních lékařů (PP) - pokračování</b>		<b>120 Prům. měs. plat v Kč (dle platných předpisů o platu)</b>		
81	Ambulantní péče (vč. SVLS) celkem	2 823,68	121 Celkem	28 877
	v tom:		z toho:	
82	ambulantní části nemocnic	615,89	122 lékaři a zubní lékaři	65 664
83	ambulantní části ost. lůžkových zařízení	19,16	123 všeobecné sestry a porodní asistentky	26 497
84	samostatná ambulantní zařízení celkem	2 188,63	124 ost.zdrav.prac. nelékaři s odb.způsobilostí	33 495
	z toho:		<b>125 Prům. měs. mzda v Kč (dle platných předpisů o mzdě)</b>	
85	praktičtí lékaři pro dospělé	498,10	126 Celkem	25 274
86	praktičtí lékaři pro děti a dorost	246,75	z toho:	
87	praktičtí zubní lékaři	576,76	127 lékaři a zubní lékaři	48 370
88	praktičtí ženští lékaři	124,85	128 všeobecné sestry a porodní asistentky	24 392
89	lékaři specialisté (vyjma SVLS)	551,78	129 ost.zdrav.prac. nelékaři s odb.způsobilostí	24 197
90	Společ. vyšetřovací a léčebné složky (SVLS)	250,09	<b>130 Počet ambulantních ošetření (bez SVLS, ZZS a AR)</b>	
91	Ostatní zdravotnická zařízení	242,62	131 Ošetření (vyšetření) v ambulantní péči	12 614 832
<b>92 Evidenční počet zaměstnanců a zaměstnavatelé (PP)</b>			132 na 1 obyvatele	9,7
93	Pracovníci celkem	19 868,71	<b>133 Zdravotní stav</b>	
	v tom:		134 Hospitalizovaní v nem. na 100 000 obyv.	21 426
94	lékaři	3 184,76	135 Pracovní neschopnost	
95	zubní lékaři	617,07	136 poč. hlášených případů na 100 nem. poj.	31,5
96	farmaceuti	543,14	137 průměrné % pracovní neschopnosti	3,637
97	ostatní odborní pracovníci ve zdravotnictví	12 688,96	138 Nově hlášená vybraná onemocnění	
	v tom:		139 jiné infekce způsob. salmonelami (A02)	1 276
98	ZPBD	8 919,03	140 TBC celkem (A15-19)	58
	z toho:		141 z toho: dýchacího ústrojí (A15-16)	54
99	všeobecné sestry a porodní asistentky	6 949,55	142 syfilis (A50-53)	69
100	ZPSZ	867,38	143 gonokoková infekce (A54)	132
101	ZPOD	2 826,40	144 virová encefalitida přen. klíšťaty (A84)	59
102	jiní odborní pracovníci (JOP) a dentisté	76,15	145 infekční mononukleóza (B27)	155
103	pedagogičtí pracovníci	14,62	146 bakteriální meningitida (G00)	14
104	technicko-hospodářští pracovníci (THP)	1 150,68	147 Nově hlášené případy zhoub. novotvarů a novotvarů in situ (C00-97, D00-09) (r.2011)	8 571
105	dělníci a provozní pracovníci	1 669,48	z toho:	
<b>106 Smluvní pracovníci (PP) ve zdravotnictví</b>			148 ZN plic - muži (C33-34)	582
107	Pracovníci celkem	1 056,15	149 ZN prsu - ženy (C50)	753
	v tom:		150 ZN kolorekta - muži (C18-21)	509
108	lékaři	403,10	151 ZN kolorekta - ženy (C18-21)	319
109	zubní lékaři	4,29	152 Počet živě naroz. dětí s vroz. vadou (r.2012)	609
110	farmaceuti	27,67	153 Počet dispenzar. onemocnění dětí a dorostu	92 952
111	ostatní odborní pracovníci ve zdravotnictví	481,72	154 Počet dispenzarizovaných u PL pro dospělé pro:	
	v tom:		155 hypertenzní nemoci (I10-15)	204 842
112	ZPBD	358,15	156 ischemické nemoci srdeční (I20-25)	86 356
	z toho:		157 cévní nemoci mozku (I60-69)	26 814
113	všeobecné sestry a porodní asistentky	176,45	158 Počet léčených diabetiků k 31.12.	83 451
114	ZPSZ	29,69		
115	ZPOD	90,73		
116	jiní odborní pracovníci (JOP) a dentisté	3,15		
117	pedagogičtí pracovníci	-		
118	technicko-hospodářští pracovníci (THP)	43,79		
119	dělníci a provozní pracovníci	95,58		

## Zdravotnictví okresu Benešov

1 Demografie		35 Počty zdravotnických zařízení - pokračování		
2	Počet obyvatel k 1.7.	96 082	41 Léčebny tuberkulózy a respiračních nemocí	-
3	└ z toho: ženy	48 632	42 Psychiatrické léčebny	-
4	Počet obyvatel k 31.12.	96 273	43 Lázeňské léčebny	-
	z toho:		44 Ostatní lůžková zařízení	2
5	└ ženy celkem	48 693	45 Samostatná ambulantní zařízení	202
6	└└ z toho: ženy 15-49 let	21 777	46 Kojenecké ústavy a dětské domovy	-
7	└ děti (0-14 let)	14 991	47 Dětská centra a stacionáře	-
8	└ dorost (15-19 let)	4 431	48 Stacionáře pro dospělé	-
9	Index stáří	111,8	49 Zvláštní zdravotnická zařízení - ostatní	-
10	Mrtvě narození	3	50 Lékárny (vč. OOVL)	24
11	Živě narození	1 015	51 Výdejny zdravotnických prostředků	2
12	na 1000 obyvatel	10,6	52 Orgány ochrany veřejného zdraví	-
13	Zemřelí do 28 dnů	-	z toho:	
14	na 1 000 živě narozených	-	53 └ zdravotní ústav	-
15	Zemřelí do 1 roku	-	54 └ krajská hygienická stanice	-
16	na 1 000 živě narozených	-	55 Ostatní zdravotnická zařízení	-
17	Zemřelí celkem	977	<b>56 Lékárenská péče celkem</b>	
18	na 1 000 obyvatel	10,2	57 Počet obyvatel na 1 lékárnou (vč. OOVL)	4 011
	z toho:		58 Farmaceuti (přepočtený počet)	44,79
19	└ novotvary	262	59 Farmaceutičtí asistenti (přepočtený počet)	51,52
20	└ nemoci oběhové	473	60 Počet přijatých receptů	661 978
21	└ poranění a otravy	32	61 Počet přijatých poukazů na zdravot. prostř.	24 020
22	└└ z toho: sebevraždy	7	62 Tržby za léčiva a zdrav.prostředky na 1 ob.	5 267
23	Standardizovaná úmrtnost celkem	671,9	<b>63 Lůžka</b>	
	z toho:		64 Lůžka celkem	724
24	└ muži	834,8	v tom:	
25	└ ženy	545,4	65 └ nemocnice celkem	444
26	Potraty celkem	400	66 └ na 10 tis. obyv. k 31.12.	46,1
27	na 1 000 žen fertil. věku (15-49 let)	18,4	67 └ nem. soukromé (zřiz. fyz. nebo práv. os.)	444
	z toho:		68 └ léčebny pro dlouhodobě nemocné	-
28	└ umělá přerušení těhotenství (UPT)	213	69 └ léčebny tuberkulózy a respirač. nemocí	-
29	na 1 000 žen fertiliního věku	9,8	70 └ psychiatrické léčebny	-
30	Procento žen užívající antikoncepci	.	71 └ lázeňské léčebny	-
31	Sňatky	351	72 └ ostatní lůžková zařízení	280
32	na 1 000 obyvatel	3,7	<b>73 Lékaři, vč. zubních lékařů (PP)</b>	
33	Rozvody	276	74 Lůžková péče celkem	70,69
34	na 1 000 obyvatel	2,9	v tom:	
<b>35 Počty zdravotnických zařízení</b>			75 └ nemocnice	54,10
36	Nemocnice celkem	1	76 └ léčebny pro dlouhodobě nemocné	-
	z toho:		77 └ léčebny tuberkulózy a respirač. nemocí	-
37	└ nemocnice následné péče	-	78 └ psychiatrické léčebny	-
38	└ nem. soukromé (zřiz. fyz. nebo práv. os.)	1	79 └ lázeňské léčebny	-
39	└└ z toho: následné péče	-	80 └ ostatní lůžková zařízení	16,59
40	Léčebny pro dlouhodobě nemocné	-		

## Zdravotnictví okresu Benešov

<b>73 Lékaři, vč. zubních lékařů (PP) - pokračování</b>		<b>120 Prům. měs. plat v Kč (dle platných předpisů o platu)</b>		
81	Ambulantní péče (vč. SVLS) celkem	239,38	121 Celkem	.
	v tom:		z toho:	
82	ambulantní části nemocnic	60,35	122 lékaři a zubní lékaři	.
83	ambulantní části ost. lůžkových zařízení	0,06	123 všeobecné sestry a porodní asistentky	.
84	samostatná ambulantní zařízení celkem	178,97	124 ost.zdrav.prac. nelékaři s odb.způsobilstí	.
	z toho:		<b>125 Prům. měs. mzda v Kč (dle platných předpisů o mzdě)</b>	
85	praktičtí lékaři pro dospělé	41,90	126 Celkem	.
86	praktičtí lékaři pro děti a dorost	18,10	z toho:	
87	praktičtí zubní lékaři	51,57	127 lékaři a zubní lékaři	.
88	praktičtí ženští lékaři	12,27	128 všeobecné sestry a porodní asistentky	.
89	lékaři specialisté (vyjma SVLS)	39,89	129 ost.zdrav.prac. nelékaři s odb.způsobilstí	.
90	Společ. vyšetřovací a léčebné složky (SVLS)	23,80	<b>130 Počet ambulantních ošetření (bez SVLS, ZZS a AR)</b>	
91	Ostatní zdravotnická zařízení	-	131 Ošetření (vyšetření) v ambulantní péči	1 052 684
<b>92 Evidenční počet zaměstnanců a zaměstnavatelé (PP)</b>			132 na 1 obyvatele	11,0
93	Pracovníci celkem	1 636,62	<b>133 Zdravotní stav</b>	
	v tom:		134 Hospitalizovaní v nem. na 100 000 obyv.	18 894
94	lékaři	249,70	135 Pracovní neschopnost	
95	zubní lékaři	55,37	136 poč. hlášených případů na 100 nem. poj.	32,5
96	farmaceuti	41,04	137 průměrné % pracovní neschopnosti	3,989
97	ostatní odborní pracovníci ve zdravotnictví	1 013,50	138 Nově hlášená vybraná onemocnění	
	v tom:		139 jiné infekce způsob. salmonelami (A02)	172
98	ZPBD	687,51	140 TBC celkem (A15-19)	3
	z toho:		141 z toho: dýchacího ústrojí (A15-16)	2
99	všeobecné sestry a porodní asistentky	533,37	142 syfilis (A50-53)	1
100	ZPSZ	108,18	143 gonokoková infekce (A54)	5
101	ZPOD	207,01	144 virová encefalitida přen. klíšťaty (A84)	9
102	jiní odborní pracovníci (JOP) a dentisté	10,80	145 infekční mononukleóza (B27)	40
103	pedagogičtí pracovníci	-	146 bakteriální meningitida (G00)	3
104	technicko-hospodářští pracovníci (THP)	110,34	147 Nově hlášené případy zhoub. novotvarů a novotvarů in situ (C00-97, D00-09) (r.2011)	575
105	dělníci a provozní pracovníci	166,67	z toho:	
<b>106 Smluvní pracovníci (PP) ve zdravotnictví</b>			148 ZN plic - muži (C33-34)	28
107	Pracovníci celkem	29,48	149 ZN prsu - ženy (C50)	51
	v tom:		150 ZN kolorekta - muži (C18-21)	31
108	lékaři	4,20	151 ZN kolorekta - ženy (C18-21)	19
109	zubní lékaři	0,20	152 Počet živě naroz. dětí s vroz. vadou (r.2012)	82
110	farmaceuti	3,75	153 Počet dispenzar. onemocnění dětí a dorostu	7 771
111	ostatní odborní pracovníci ve zdravotnictví	17,09	154 Počet dispenzarizovaných u PL pro dospělé	
	v tom:		pro:	
112	ZPBD	10,93	155 hypertenzní nemoci (I10-15)	18 404
	z toho:		156 ischemické nemoci srdeční (I20-25)	8 028
113	všeobecné sestry a porodní asistentky	8,85	157 cévní nemoci mozku (I60-69)	1 750
114	ZPSZ	1,68	158 Počet léčených diabetiků k 31.12.	6 915
115	ZPOD	4,25		
116	jiní odborní pracovníci (JOP) a dentisté	0,23		
117	pedagogičtí pracovníci	-		
118	technicko-hospodářští pracovníci (THP)	3,22		
119	dělníci a provozní pracovníci	1,02		

## Zdravotnictví okresu Beroun

1 Demografie		35 Počty zdravotnických zařízení - pokračování		
2	Počet obyvatel k 1.7.	87 525	41 Léčebny tuberkulózy a respiračních nemocí	-
3	└ z toho: ženy	44 373	42 Psychiatrické léčebny	-
4	Počet obyvatel k 31.12.	87 964	43 Lázeňské léčebny	-
	z toho:		44 Ostatní lůžková zařízení	-
5	└ ženy celkem	44 609	45 Samostatná ambulantní zařízení	168
6	└└ z toho: ženy 15-49 let	20 722	46 Kojenecké ústavy a dětské domovy	-
7	└ děti (0-14 let)	14 432	47 Dětská centra a stacionáře	-
8	└ dorost (15-19 let)	3 860	48 Stacionáře pro dospělé	-
9	Index stáří	102,4	49 Zvláštní zdravotnická zařízení - ostatní	-
10	Mrtvě narození	4	50 Lékárny (vč. OOVL)	19
11	Živě narození	897	51 Výdejny zdravotnických prostředků	-
12	na 1000 obyvatel	10,2	52 Orgány ochrany veřejného zdraví	-
13	Zemřelí do 28 dnů	1	z toho:	
14	na 1 000 živě narozených	1,1	53 └ zdravotní ústav	-
15	Zemřelí do 1 roku	1	54 └ krajská hygienická stanice	-
16	na 1 000 živě narozených	1,1	55 Ostatní zdravotnická zařízení	-
17	Zemřelí celkem	914	<b>56 Lékárenská péče celkem</b>	
18	na 1 000 obyvatel	10,4	57 Počet obyvatel na 1 lékárnou (vč. OOVL)	4 630
	z toho:		58 Farmaceuti (přepočtený počet)	36,80
19	└ novotvary	237	59 Farmaceutičtí asistenti (přepočtený počet)	28,45
20	└ nemoci oběhové	424	60 Počet přijatých receptů	506 750
21	└ poranění a otravy	46	61 Počet přijatých poukazů na zdravot. prostř.	18 050
22	└└ z toho: sebevraždy	16	62 Tržby za léčiva a zdrav.prostředky na 1 ob.	4 930
23	Standardizovaná úmrtnost celkem	729,0	<b>63 Lůžka</b>	
	z toho:		64 Lůžka celkem	438
24	└ muži	943,3	v tom:	
25	└ ženy	568,0	65 └ nemocnice celkem	438
26	Potraty celkem	405	66 └ na 10 tis. obyv. k 31.12.	49,8
27	na 1 000 žen fertil. věku (15-49 let)	19,5	67 └ nem. soukromé (zřiz. fyz. nebo práv. os.)	438
	z toho:		68 └ léčebny pro dlouhodobě nemocné	-
28	└ umělá přerušení těhotenství (UPT)	219	69 └ léčebny tuberkulózy a respirač. nemocí	-
29	na 1 000 žen fertilního věku	10,6	70 └ psychiatrické léčebny	-
30	Procento žen užívající antikoncepci	.	71 └ lázeňské léčebny	-
31	Sňatky	360	72 └ ostatní lůžková zařízení	-
32	na 1 000 obyvatel	4,1	<b>73 Lékaři, vč. zubních lékařů (PP)</b>	
33	Rozvody	243	74 Lůžková péče celkem	99,35
34	na 1 000 obyvatel	2,8	v tom:	
<b>35 Počty zdravotnických zařízení</b>			75 └ nemocnice	99,35
36	Nemocnice celkem	2	76 └ léčebny pro dlouhodobě nemocné	-
	z toho:		77 └ léčebny tuberkulózy a respirač. nemocí	-
37	└ nemocnice následné péče	-	78 └ psychiatrické léčebny	-
38	└ nem. soukromé (zřiz. fyz. nebo práv. os.)	2	79 └ lázeňské léčebny	-
39	└└ z toho: následné péče	-	80 └ ostatní lůžková zařízení	-
40	Léčebny pro dlouhodobě nemocné	-		



## Zdravotnictví okresu Beroun

<b>73 Lékaři, vč. zubních lékařů (PP) - pokračování</b>			<b>120 Prům. měs. plat v Kč (dle platných předpisů o platu)</b>		
81	Ambulantní péče (vč. SVLS) celkem	216,21	121	Celkem	.
	v tom:			z toho:	
82	ambulantní části nemocnic	45,49	122	lékaři a zubní lékaři	.
83	ambulantní části ost. lůžkových zařízení	-	123	všeobecné sestry a porodní asistentky	.
84	samostatná ambulantní zařízení celkem	170,72	124	ost.zdrav.prac. nelékaři s odb.způsobilstí	.
	z toho:		<b>125 Prům. měs. mzda v Kč (dle platných předpisů o mzdě)</b>		
85	praktičtí lékaři pro dospělé	30,00	126	Celkem	.
86	praktičtí lékaři pro děti a dorost	18,05		z toho:	
87	praktičtí zubní lékaři	44,62	127	lékaři a zubní lékaři	.
88	praktičtí ženští lékaři	7,10	128	všeobecné sestry a porodní asistentky	.
89	lékaři specialisté (vyjma SVLS)	42,60	129	ost.zdrav.prac. nelékaři s odb.způsobilstí	.
90	Společ. vyšetřovací a léčebné složky (SVLS)	19,59	<b>130 Počet ambulantních ošetření (bez SVLS, ZZS a AR)</b>		
91	Ostatní zdravotnická zařízení	-	131	Ošetření (vyšetření) v ambulantní péči	988 347
<b>92 Evidenční počet zaměstnanců a zaměstnavatelé (PP)</b>			132	na 1 obyvatele	11,3
93	Pracovníci celkem	1 317,76	<b>133 Zdravotní stav</b>		
	v tom:		134	Hospitalizovaní v nem. na 100 000 obyv.	21 724
94	lékaři	248,00	135	Pracovní neschopnost	
95	zubní lékaři	49,47	136	poč. hlášených případů na 100 nem. poj.	31,9
96	farmaceuti	35,55	137	průměrné % pracovní neschopnosti	3,944
97	ostatní odborní pracovníci ve zdravotnictví	828,51	138	Nově hlášená vybraná onemocnění	
	v tom:		139	jiné infekce způsob. salmonelami (A02)	84
98	ZPBD	563,05	140	TBC celkem (A15-19)	-
	z toho:		141	z toho: dýchacího ústrojí (A15-16)	-
99	všeobecné sestry a porodní asistentky	434,35	142	syfilis (A50-53)	1
100	ZPSZ	61,66	143	gonokoková infekce (A54)	5
101	ZPOD	198,00	144	virová encefalitida přen. klíšťaty (A84)	6
102	jiní odborní pracovníci (JOP) a dentisté	5,80	145	infekční mononukleóza (B27)	2
103	pedagogičtí pracovníci	-	146	bakteriální meningitida (G00)	1
104	technicko-hospodářští pracovníci (THP)	94,05	147	Nově hlášené případy zhoub. novotvarů a novotvarů in situ (C00-97, D00-09) (r.2011)	498
105	dělníci a provozní pracovníci	62,18		z toho:	
<b>106 Smluvní pracovníci (PP) ve zdravotnictví</b>			148	ZN plic - muži (C33-34)	45
107	Pracovníci celkem	60,67	149	ZN prsu - ženy (C50)	43
	v tom:		150	ZN kolorekta - muži (C18-21)	36
108	lékaři	18,14	151	ZN kolorekta - ženy (C18-21)	17
109	zubní lékaři	0,15	152	Počet živě naroz. dětí s vroz. vadou (r.2012)	44
110	farmaceuti	1,25	153	Počet dispenzar. onemocnění dětí a dorostu	5 304
111	ostatní odborní pracovníci ve zdravotnictví	13,96	154	Počet dispenzarizovaných u PL pro dospělé	
	v tom:			pro:	
112	ZPBD	7,93	155	hypertenzní nemoci (I10-15)	15 023
	z toho:		156	ischemické nemoci srdeční (I20-25)	6 253
113	všeobecné sestry a porodní asistentky	6,48	157	cévní nemoci mozku (I60-69)	1 364
114	ZPSZ	2,59	158	Počet léčených diabetiků k 31.12.	5 935
115	ZPOD	3,30			
116	jiní odborní pracovníci (JOP) a dentisté	0,14			
117	pedagogičtí pracovníci	-			
118	technicko-hospodářští pracovníci (THP)	3,63			
119	dělníci a provozní pracovníci	23,54			

## Zdravotnictví okresu Kladno

1 Demografie		35 Počty zdravotnických zařízení - pokračování		
2	Počet obyvatel k 1.7.	160 400	41 Léčebny tuberkulózy a respiračních nemocí	-
3	└ z toho: ženy	81 918	42 Psychiatrické léčebny	-
4	Počet obyvatel k 31.12.	160 767	43 Lázeňské léčebny	-
	z toho:		44 Ostatní lůžková zařízení	-
5	└ ženy celkem	82 124	45 Samostatná ambulantní zařízení	312
6	└└ z toho: ženy 15-49 let	37 931	46 Kojenecké ústavy a dětské domovy	1
7	└ děti (0-14 let)	25 345	47 Dětská centra a stacionáře	1
8	└ dorost (15-19 let)	7 274	48 Stacionáře pro dospělé	-
9	Index stáří	108,0	49 Zvláštní zdravotnická zařízení - ostatní	3
10	Mrtvě narození	4	50 Lékárny (vč. OOVL)	33
11	Živě narození	1 762	51 Výdejny zdravotnických prostředků	3
12	na 1000 obyvatel	11,0	52 Orgány ochrany veřejného zdraví	-
13	Zemřelí do 28 dnů	2	z toho:	
14	na 1 000 živě narozených	1,1	53 └ zdravotní ústav	-
15	Zemřelí do 1 roku	2	54 └ krajská hygienická stanice	-
16	na 1 000 živě narozených	1,1	55 Ostatní zdravotnická zařízení	-
17	Zemřelí celkem	1 726	<b>56 Lékárenská péče celkem</b>	
18	na 1 000 obyvatel	10,8	57 Počet obyvatel na 1 lékárně (vč. OOVL)	4 872
	z toho:		58 Farmaceuti (přepočtený počet)	62,19
19	└ novotvary	461	59 Farmaceutičtí asistenti (přepočtený počet)	55,82
20	└ nemoci oběhové	745	60 Počet přijatých receptů	927 041
21	└ poranění a otravy	96	61 Počet přijatých poukazů na zdravot. prostř.	28 387
22	└ z toho: sebevraždy	27	62 Tržby za léčiva a zdrav.prostředky na 1 ob.	5 429
23	Standardizovaná úmrtnost celkem	744,3	<b>63 Lůžka</b>	
	z toho:		64 Lůžka celkem	1 017
24	└ muži	932,6	v tom:	
25	└ ženy	603,3	65 └ nemocnice celkem	865
26	Potraty celkem	730	66 └ na 10 tis. obyv. k 31.12.	53,8
27	na 1 000 žen fertil. věku (15-49 let)	19,2	67 └ nem. soukromé (zřiz. fyz. nebo práv. os.)	551
	z toho:		68 └ léčebny pro dlouhodobě nemocné	152
28	└ umělá přerušení těhotenství (UPT)	456	69 └ léčebny tuberkulózy a respirač. nemocí	-
29	na 1 000 žen fertilního věku	12,0	70 └ psychiatrické léčebny	-
30	Procento žen užívající antikoncepci	.	71 └ lázeňské léčebny	-
31	Sňatky	689	72 └ ostatní lůžková zařízení	-
32	na 1 000 obyvatel	4,3	<b>73 Lékaři, vč. zubních lékařů (PP)</b>	
33	Rozvody	489	74 Lůžková péče celkem	217,94
34	na 1 000 obyvatel	3,0	v tom:	
<b>35 Počty zdravotnických zařízení</b>			75 └ nemocnice	211,34
36 Nemocnice celkem	3		76 └ léčebny pro dlouhodobě nemocné	6,60
	z toho:		77 └ léčebny tuberkulózy a respirač. nemocí	-
37 └ nemocnice následné péče	-		78 └ psychiatrické léčebny	-
38 └ nem. soukromé (zřiz. fyz. nebo práv. os.)	2		79 └ lázeňské léčebny	-
39 └ z toho: následné péče	-		80 └ ostatní lůžková zařízení	-
40 Léčebny pro dlouhodobě nemocné	1			

## Zdravotnictví okresu Kladno

<b>73 Lékaři, vč. zubních lékařů (PP) - pokračování</b>		<b>120 Prům. měs. plat v Kč (dle platných předpisů o platu)</b>		
81	Ambulantní péče (vč. SVLS) celkem	394,41	121 Celkem	.
	v tom:		z toho:	
82	ambulantní části nemocnic	102,36	122 lékaři a zubní lékaři	.
83	ambulantní části ost. lůžkových zařízení	1,10	123 všeobecné sestry a porodní asistentky	.
84	samostatná ambulantní zařízení celkem	290,95	124 ost.zdrav.prac. nelékaři s odb.způsobilstí	.
	z toho:		<b>125 Prům. měs. mzda v Kč (dle platných předpisů o mzdě)</b>	
85	praktičtí lékaři pro dospělé	65,80	126 Celkem	.
86	praktičtí lékaři pro děti a dorost	32,40	z toho:	
87	praktičtí zubní lékaři	75,75	127 lékaři a zubní lékaři	.
88	praktičtí ženští lékaři	18,58	128 všeobecné sestry a porodní asistentky	.
89	lékaři specialisté (vyjma SVLS)	82,10	129 ost.zdrav.prac. nelékaři s odb.způsobilstí	.
90	Společ. vyšetřovací a léčebné složky (SVLS)	43,90	<b>130 Počet ambulantních ošetření (bez SVLS, ZZS a AR)</b>	
91	Ostatní zdravotnická zařízení	202,00	131 Ošetření (vyšetření) v ambulantní péči	1 752 497
<b>92 Evidenční počet zaměstnanců a zaměstnavatelé (PP)</b>			132 na 1 obyvatele	10,9
93	Pracovníci celkem	3 534,14	<b>133 Zdravotní stav</b>	
	v tom:		134 Hospitalizovaní v nem. na 100 000 obyv.	23 595
94	lékaři	550,20	135 Pracovní neschopnost	
95	zubní lékaři	83,20	136 poč. hlášených případů na 100 nem. poj.	31,4
96	farmaceuti	63,19	137 průměrné % pracovní neschopnosti	3,791
97	ostatní odborní pracovníci ve zdravotnictví	2 433,59	138 Nově hlášená vybraná onemocnění	
	v tom:		139 jiné infekce způsob. salmonelami (A02)	94
98	ZPBD	1 654,24	140 TBC celkem (A15-19)	11
	z toho:		141 z toho: dýchacího ústrojí (A15-16)	11
99	všeobecné sestry a porodní asistentky	1 103,54	142 syfilis (A50-53)	9
100	ZPSZ	113,32	143 gonokoková infekce (A54)	18
101	ZPOD	659,13	144 virová encefalitida přen. klíšťaty (A84)	4
102	jiní odborní pracovníci (JOP) a dentisté	6,90	145 infekční mononukleóza (B27)	12
103	pedagogičtí pracovníci	5,75	146 bakteriální meningitida (G00)	4
104	technicko-hospodářští pracovníci (THP)	177,32	147 Nově hlášené případy zhoub. novotvarů a novotvarů in situ (C00-97, D00-09) (r.2011)	1 061
105	dělníci a provozní pracovníci	220,89	z toho:	
<b>106 Smluvní pracovníci (PP) ve zdravotnictví</b>			148 ZN plic - muži (C33-34)	76
107	Pracovníci celkem	416,40	149 ZN prsu - ženy (C50)	72
	v tom:		150 ZN kolorekta - muži (C18-21)	82
108	lékaři	180,50	151 ZN kolorekta - ženy (C18-21)	42
109	zubní lékaři	0,45	152 Počet živě naroz. dětí s vroz. vadou (r.2012)	79
110	farmaceuti	2,60	153 Počet dispenzar. onemocnění dětí a dorostu	12 495
111	ostatní odborní pracovníci ve zdravotnictví	217,85	154 Počet dispenzarizovaných u PL pro dospělé	
	v tom:		pro:	
112	ZPBD	175,42	155 hypertenzní nemoci (I10-15)	25 727
	z toho:		156 ischemické nemoci srdeční (I20-25)	9 598
113	všeobecné sestry a porodní asistentky	36,54	157 cévní nemoci mozku (I60-69)	3 373
114	ZPSZ	2,79	158 Počet léčených diabetiků k 31.12.	8 705
115	ZPOD	39,34		
116	jiní odborní pracovníci (JOP) a dentisté	0,30		
117	pedagogičtí pracovníci	-		
118	technicko-hospodářští pracovníci (THP)	5,76		
119	dělníci a provozní pracovníci	9,24		

## Zdravotnictví okresu Kolín

1 Demografie		35 Počty zdravotnických zařízení - pokračování		
2	Počet obyvatel k 1.7.	97 441	41 Léčebny tuberkulózy a respiračních nemocí	-
3	└ z toho: ženy	49 299	42 Psychiatrické léčebny	-
4	Počet obyvatel k 31.12.	97 705	43 Lázeňské léčebny	-
	z toho:		44 Ostatní lůžková zařízení	-
5	└ ženy celkem	49 433	45 Samostatná ambulantní zařízení	171
6	└└ z toho: ženy 15-49 let	22 440	46 Kojenecké ústavy a dětské domovy	1
7	└ děti (0-14 let)	15 395	47 Dětská centra a stacionáře	-
8	└ dorost (15-19 let)	4 222	48 Stacionáře pro dospělé	-
9	Index stáří	111,2	49 Zvláštní zdravotnická zařízení - ostatní	1
10	Mrtvě narození	3	50 Lékárny (vč. OOVL)	23
11	Živě narození	1 064	51 Výdejny zdravotnických prostředků	1
12	na 1000 obyvatel	10,9	52 Orgány ochrany veřejného zdraví	-
13	Zemřelí do 28 dnů	3	z toho:	
14	na 1 000 živě narozených	2,8	53 └ zdravotní ústav	-
15	Zemřelí do 1 roku	4	54 └ krajská hygienická stanice	-
16	na 1 000 živě narozených	3,8	55 Ostatní zdravotnická zařízení	-
17	Zemřelí celkem	1 040	<b>56 Lékárenská péče celkem</b>	
18	na 1 000 obyvatel	10,7	57 Počet obyvatel na 1 lékárnou (vč. OOVL)	4 248
	z toho:		58 Farmaceuti (přepočtený počet)	50,42
19	└ novotvary	270	59 Farmaceutičtí asistenti (přepočtený počet)	45,75
20	└ nemoci oběhové	449	60 Počet přijatých receptů	612 724
21	└ poranění a otravy	52	61 Počet přijatých poukazů na zdravot. prostř.	15 455
22	└└ z toho: sebevraždy	17	62 Tržby za léčiva a zdrav.prostředky na 1 ob.	5 571
23	Standardizovaná úmrtnost celkem	699,2	<b>63 Lůžka</b>	
	z toho:		64 Lůžka celkem	716
24	└ muži	959,6	v tom:	
25	└ ženy	501,9	65 └ nemocnice celkem	716
26	Potraty celkem	373	66 └ na 10 tis. obyv. k 31.12.	73,3
27	na 1 000 žen fertil. věku (15-49 let)	16,6	67 └ nem. soukromé (zřiz. fyz. nebo práv. os.)	716
	z toho:		68 └ léčebny pro dlouhodobě nemocné	-
28	└ umělá přerušení těhotenství (UPT)	216	69 └ léčebny tuberkulózy a respirač. nemocí	-
29	na 1 000 žen fertilního věku	9,6	70 └ psychiatrické léčebny	-
30	Procento žen užívající antikoncepci	.	71 └ lázeňské léčebny	-
31	Sňatky	363	72 └ ostatní lůžková zařízení	-
32	na 1 000 obyvatel	3,7	<b>73 Lékaři, vč. zubních lékařů (PP)</b>	
33	Rozvody	275	74 Lůžková péče celkem	120,17
34	na 1 000 obyvatel	2,8	v tom:	
<b>35 Počty zdravotnických zařízení</b>			75 └ nemocnice	120,17
36	Nemocnice celkem	3	76 └ léčebny pro dlouhodobě nemocné	-
	z toho:		77 └ léčebny tuberkulózy a respirač. nemocí	-
37	└ nemocnice následné péče	-	78 └ psychiatrické léčebny	-
38	└ nem. soukromé (zřiz. fyz. nebo práv. os.)	3	79 └ lázeňské léčebny	-
39	└└ z toho: následné péče	-	80 └ ostatní lůžková zařízení	-
40	Léčebny pro dlouhodobě nemocné	-		

## Zdravotnictví okresu Kolín

<b>73 Lékaři, vč. zubních lékařů (PP) - pokračování</b>			<b>120 Prům. měs. plat v Kč (dle platných předpisů o platu)</b>		
81	Ambulantní péče (vč. SVLS) celkem	244,83	121	Celkem	.
	v tom:			z toho:	
82	ambulantní části nemocnic	79,83	122	lékaři a zubní lékaři	.
83	ambulantní části ost. lůžkových zařízení	-	123	všeobecné sestry a porodní asistentky	.
84	samostatná ambulantní zařízení celkem	165,00	124	ost.zdrav.prac. nelékaři s odb.způsobilstí	.
	z toho:		<b>125 Prům. měs. mzda v Kč (dle platných předpisů o mzdě)</b>		
85	praktičtí lékaři pro dospělé	35,00	126	Celkem	.
86	praktičtí lékaři pro děti a dorost	19,50		z toho:	
87	praktičtí zubní lékaři	50,80	127	lékaři a zubní lékaři	.
88	praktičtí ženští lékaři	10,40	128	všeobecné sestry a porodní asistentky	.
89	lékaři specialisté (vyjma SVLS)	37,85	129	ost.zdrav.prac. nelékaři s odb.způsobilstí	.
90	Společ. vyšetřovací a léčebné složky (SVLS)	27,37	<b>130 Počet ambulantních ošetření (bez SVLS, ZZS a AR)</b>		
91	Ostatní zdravotnická zařízení	3,08	131	Ošetření (vyšetření) v ambulantní péči	1 117 294
<b>92 Evidenční počet zaměstnanců a zaměstnavatelé (PP)</b>			132	na 1 obyvatele	11,5
93	Pracovníci celkem	1 712,12	<b>133 Zdravotní stav</b>		
	v tom:		134	Hospitalizovaní v nem. na 100 000 obyv.	24 726
94	lékaři	306,44	135	Pracovní neschopnost	
95	zubní lékaři	52,20	136	poč. hlášených případů na 100 nem. poj.	29,2
96	farmaceuti	48,17	137	průměrné % pracovní neschopnosti	3,299
97	ostatní odborní pracovníci ve zdravotnictví	1 111,55	138	Nově hlášená vybraná onemocnění	
	v tom:		139	jiné infekce způsob. salmonelami (A02)	125
98	ZPBD	799,49	140	TBC celkem (A15-19)	4
	z toho:		141	z toho: dýchacího ústrojí (A15-16)	4
99	všeobecné sestry a porodní asistentky	662,48	142	syfilis (A50-53)	4
100	ZPSZ	50,30	143	gonokoková infekce (A54)	10
101	ZPOD	253,75	144	virová encefalitida přen. klíšťaty (A84)	3
102	jiní odborní pracovníci (JOP) a dentisté	8,01	145	infekční mononukleóza (B27)	1
103	pedagogičtí pracovníci	1,00	146	bakteriální meningitida (G00)	-
104	technicko-hospodářští pracovníci (THP)	101,67	147	Nově hlášené případy zhoub. novotvarů a novotvarů in situ (C00-97, D00-09) (r.2011)	741
105	dělníci a provozní pracovníci	91,09		z toho:	
<b>106 Smluvní pracovníci (PP) ve zdravotnictví</b>			148	ZN plic - muži (C33-34)	50
107	Pracovníci celkem	23,18	149	ZN prsu - ženy (C50)	74
	v tom:		150	ZN kolorekta - muži (C18-21)	41
108	lékaři	7,44	151	ZN kolorekta - ženy (C18-21)	23
109	zubní lékaři	1,00	152	Počet živě naroz. dětí s vroz. vadou (r.2012)	46
110	farmaceuti	2,25	153	Počet dispenzar. onemocnění dětí a dorostu	7 124
111	ostatní odborní pracovníci ve zdravotnictví	10,16	154	Počet dispenzarizovaných u PL pro dospělé	
	v tom:			pro:	
112	ZPBD	7,20	155	hypertenzní nemoci (I10-15)	18 602
	z toho:		156	ischemické nemoci srdeční (I20-25)	7 494
113	všeobecné sestry a porodní asistentky	5,00	157	cévní nemoci mozku (I60-69)	3 220
114	ZPSZ	1,00	158	Počet léčených diabetiků k 31.12.	8 459
115	ZPOD	1,96			
116	jiní odborní pracovníci (JOP) a dentisté	-			
117	pedagogičtí pracovníci	-			
118	technicko-hospodářští pracovníci (THP)	0,40			
119	dělníci a provozní pracovníci	1,93			

## Zdravotnictví okresu Kutná Hora

1 Demografie		35 Počty zdravotnických zařízení - pokračování		
2	Počet obyvatel k 1.7.	74 223	41 Léčebny tuberkulózy a respiračních nemocí	-
3	└ z toho: ženy	37 595	42 Psychiatrické léčebny	-
4	Počet obyvatel k 31.12.	74 237	43 Lázeňské léčebny	-
	z toho:		44 Ostatní lůžková zařízení	-
5	└ ženy celkem	37 560	45 Samostatná ambulantní zařízení	169
6	└└ z toho: ženy 15-49 let	16 815	46 Kojenecké ústavy a dětské domovy	-
7	└ děti (0-14 let)	10 575	47 Dětská centra a stacionáře	-
8	└ dorost (15-19 let)	3 500	48 Stacionáře pro dospělé	-
9	Index stáří	127,9	49 Zvláštní zdravotnická zařízení - ostatní	-
10	Mrtvě narození	1	50 Lékárny (vč. OOVL)	21
11	Živě narození	668	51 Výdejny zdravotnických prostředků	1
12	na 1000 obyvatel	9,0	52 Orgány ochrany veřejného zdraví	-
13	Zemřelí do 28 dnů	-	z toho:	
14	na 1 000 živě narozených	-	53 └ zdravotní ústav	-
15	Zemřelí do 1 roku	1	54 └ krajská hygienická stanice	-
16	na 1 000 živě narozených	1,5	55 Ostatní zdravotnická zařízení	-
17	Zemřelí celkem	888	<b>56 Lékárenská péče celkem</b>	
18	na 1 000 obyvatel	12,0	57 Počet obyvatel na 1 lékárnou (vč. OOVL)	3 535
	z toho:		58 Farmaceuti (přepočtený počet)	36,32
19	└ novotvary	217	59 Farmaceutičtí asistenti (přepočtený počet)	34,31
20	└ nemoci oběhové	403	60 Počet přijatých receptů	432 895
21	└ poranění a otravy	50	61 Počet přijatých poukazů na zdravot. prostř.	15 325
22	└└ z toho: sebevraždy	21	62 Tržby za léčiva a zdrav.prostředky na 1 ob.	4 249
23	Standardizovaná úmrtnost celkem	763,0	<b>63 Lůžka</b>	
	z toho:		64 Lůžka celkem	349
24	└ muži	1 000,8	v tom:	
25	└ ženy	578,7	65 └ nemocnice celkem	349
26	Potraty celkem	256	66 └ na 10 tis. obyv. k 31.12.	47,0
27	na 1 000 žen fertil. věku (15-49 let)	15,2	67 └ nem. soukromé (zřiz. fyz. nebo práv. os.)	171
	z toho:		68 └ léčebny pro dlouhodobě nemocné	-
28	└ umělá přerušení těhotenství (UPT)	131	69 └ léčebny tuberkulózy a respirač. nemocí	-
29	na 1 000 žen fertilního věku	7,8	70 └ psychiatrické léčebny	-
30	Procento žen užívající antikoncepci	.	71 └ lázeňské léčebny	-
31	Sňatky	296	72 └ ostatní lůžková zařízení	-
32	na 1 000 obyvatel	4,0	<b>73 Lékaři, vč. zubních lékařů (PP)</b>	
33	Rozvody	181	74 Lůžková péče celkem	42,99
34	na 1 000 obyvatel	2,4	v tom:	
<b>35 Počty zdravotnických zařízení</b>			75 └ nemocnice	42,99
36	Nemocnice celkem	2	76 └ léčebny pro dlouhodobě nemocné	-
	z toho:		77 └ léčebny tuberkulózy a respirač. nemocí	-
37	└ nemocnice následné péče	-	78 └ psychiatrické léčebny	-
38	└ nem. soukromé (zřiz. fyz. nebo práv. os.)	1	79 └ lázeňské léčebny	-
39	└└ z toho: následné péče	-	80 └ ostatní lůžková zařízení	-
40	Léčebny pro dlouhodobě nemocné	-		

## Zdravotnictví okresu Kutná Hora

<b>73 Lékaři, vč. zubních lékařů (PP) - pokračování</b>			<b>120 Prům. měs. plat v Kč (dle platných předpisů o platu)</b>		
81	Ambulantní péče (vč. SVLS) celkem	162,77	121	Celkem	.
	v tom:			z toho:	
82	ambulantní části nemocnic	25,99	122	lékaři a zubní lékaři	.
83	ambulantní části ost. lůžkových zařízení	-	123	všeobecné sestry a porodní asistentky	.
84	samostatná ambulantní zařízení celkem	136,78	124	ost.zdrav.prac. nelékaři s odb.způsobilstí	.
	z toho:		<b>125 Prům. měs. mzda v Kč (dle platných předpisů o mzdě)</b>		
85	praktičtí lékaři pro dospělé	40,00	126	Celkem	.
86	praktičtí lékaři pro děti a dorost	14,80		z toho:	
87	praktičtí zubní lékaři	36,20	127	lékaři a zubní lékaři	.
88	praktičtí ženští lékaři	8,33	128	všeobecné sestry a porodní asistentky	.
89	lékaři specialisté (vyjma SVLS)	34,15	129	ost.zdrav.prac. nelékaři s odb.způsobilstí	.
90	Společ. vyšetřovací a léčebné složky (SVLS)	12,60	<b>130 Počet ambulantních ošetření (bez SVLS, ZZS a AR)</b>		
91	Ostatní zdravotnická zařízení	-	131	Ošetření (vyšetření) v ambulantní péči	772 216
<b>92 Evidenční počet zaměstnanců a zaměstnavatelé (PP)</b>			132	na 1 obyvatele	10,4
93	Pracovníci celkem	998,98	<b>133 Zdravotní stav</b>		
	v tom:		134	Hospitalizovaní v nem. na 100 000 obyv.	26 556
94	lékaři	164,88	135	Pracovní neschopnost	
95	zubní lékaři	37,20	136	poč. hlášených případů na 100 nem. poj.	32,3
96	farmaceuti	37,03	137	průměrné % pracovní neschopnosti	4,215
97	ostatní odborní pracovníci ve zdravotnictví	609,56	138	Nově hlášená vybraná onemocnění	
	v tom:		139	jiné infekce způsob. salmonelami (A02)	77
98	ZPBD	447,88	140	TBC celkem (A15-19)	3
	z toho:		141	z toho: dýchacího ústrojí (A15-16)	3
99	všeobecné sestry a porodní asistentky	349,23	142	syfilis (A50-53)	12
100	ZPSZ	39,77	143	gonokoková infekce (A54)	3
101	ZPOD	120,56	144	virová encefalitida přen. klíšťaty (A84)	5
102	jiní odborní pracovníci (JOP) a dentisté	1,35	145	infekční mononukleóza (B27)	5
103	pedagogičtí pracovníci	-	146	bakteriální meningitida (G00)	-
104	technicko-hospodářští pracovníci (THP)	65,30	147	Nově hlášené případy zhoub. novotvarů a novotvarů in situ (C00-97, D00-09) (r.2011)	409
105	dělníci a provozní pracovníci	85,01		z toho:	
<b>106 Smluvní pracovníci (PP) ve zdravotnictví</b>			148	ZN plic - muži (C33-34)	45
107	Pracovníci celkem	21,41	149	ZN prsu - ženy (C50)	38
	v tom:		150	ZN kolorekta - muži (C18-21)	20
108	lékaři	4,08	151	ZN kolorekta - ženy (C18-21)	19
109	zubní lékaři	-	152	Počet živě naroz. dětí s vroz. vadou (r.2012)	32
110	farmaceuti	3,29	153	Počet dispenzar. onemocnění dětí a dorostu	4 089
111	ostatní odborní pracovníci ve zdravotnictví	6,22	154	Počet dispenzarizovaných u PL pro dospělé	
	v tom:			pro:	
112	ZPBD	2,20	155	hypertenzní nemoci (I10-15)	13 395
	z toho:		156	ischemické nemoci srdeční (I20-25)	5 687
113	všeobecné sestry a porodní asistentky	1,13	157	cévní nemoci mozku (I60-69)	1 860
114	ZPSZ	2,05	158	Počet léčených diabetiků k 31.12.	3 914
115	ZPOD	1,82			
116	jiní odborní pracovníci (JOP) a dentisté	0,15			
117	pedagogičtí pracovníci	-			
118	technicko-hospodářští pracovníci (THP)	1,39			
119	dělníci a provozní pracovníci	6,43			

## Zdravotnictví okresu Mělník

1 Demografie		35 Počty zdravotnických zařízení - pokračování		
2	Počet obyvatel k 1.7.	104 050	41 Léčebny tuberkulózy a respiračních nemocí	-
3	└ z toho: ženy	52 520	42 Psychiatrické léčebny	-
4	Počet obyvatel k 31.12.	104 151	43 Lázeňské léčebny	-
	z toho:		44 Ostatní lůžková zařízení	-
5	└ ženy celkem	52 647	45 Samostatná ambulantní zařízení	176
6	└└ z toho: ženy 15-49 let	24 718	46 Kojenecké ústavy a dětské domovy	-
7	└ děti (0-14 let)	16 569	47 Dětská centra a stacionáře	2
8	└ dorost (15-19 let)	4 859	48 Stacionáře pro dospělé	-
9	Index stáří	103,0	49 Zvláštní zdravotnická zařízení - ostatní	2
10	Mrtvě narození	3	50 Lékárny (vč. OOVL)	21
11	Živě narození	1 041	51 Výdejny zdravotnických prostředků	-
12	na 1000 obyvatel	10,0	52 Orgány ochrany veřejného zdraví	-
13	Zemřelí do 28 dnů	-	z toho:	
14	na 1 000 živě narozených	-	53 └ zdravotní ústav	-
15	Zemřelí do 1 roku	1	54 └ krajská hygienická stanice	-
16	na 1 000 živě narozených	1,0	55 Ostatní zdravotnická zařízení	-
17	Zemřelí celkem	1 056	<b>56 Lékárenská péče celkem</b>	
18	na 1 000 obyvatel	10,1	57 Počet obyvatel na 1 lékárně (vč. OOVL)	4 960
	z toho:		58 Farmaceuti (přepočtený počet)	33,75
19	└ novotvary	273	59 Farmaceutičtí asistenti (přepočtený počet)	29,16
20	└ nemoci oběhové	542	60 Počet přijatých receptů	504 159
21	└ poranění a otravy	45	61 Počet přijatých poukazů na zdravot. prostř.	11 091
22	└└ z toho: sebevraždy	21	62 Tržby za léčiva a zdrav.prostředky na 1 ob.	3 800
23	Standardizovaná úmrtnost celkem	726,5	<b>63 Lůžka</b>	
	z toho:		64 Lůžka celkem	598
24	└ muži	931,9	v tom:	
25	└ ženy	579,0	65 └ nemocnice celkem	598
26	Potraty celkem	438	66 └ na 10 tis. obyv. k 31.12.	57,4
27	na 1 000 žen fertil. věku (15-49 let)	17,7	67 └ nem. soukromé (zřiz. fyz. nebo práv. os.)	598
	z toho:		68 └ léčebny pro dlouhodobě nemocné	-
28	└ umělá přerušení těhotenství (UPT)	292	69 └ léčebny tuberkulózy a respirač. nemocí	-
29	na 1 000 žen fertilního věku	11,8	70 └ psychiatrické léčebny	-
30	Procento žen užívající antikoncepci	.	71 └ lázeňské léčebny	-
31	Sňatky	401	72 └ ostatní lůžková zařízení	-
32	na 1 000 obyvatel	3,9	<b>73 Lékaři, vč. zubních lékařů (PP)</b>	
33	Rozvody	330	74 Lůžková péče celkem	99,80
34	na 1 000 obyvatel	3,2	v tom:	
<b>35 Počty zdravotnických zařízení</b>			75 └ nemocnice	99,80
36	Nemocnice celkem	3	76 └ léčebny pro dlouhodobě nemocné	-
	z toho:		77 └ léčebny tuberkulózy a respirač. nemocí	-
37	└ nemocnice následné péče	1	78 └ psychiatrické léčebny	-
38	└ nem. soukromé (zřiz. fyz. nebo práv. os.)	3	79 └ lázeňské léčebny	-
39	└└ z toho: následné péče	1	80 └ ostatní lůžková zařízení	-
40	Léčebny pro dlouhodobě nemocné	-		



## Zdravotnictví okresu Mělník

<b>73 Lékaři, vč. zubních lékařů (PP) - pokračování</b>			<b>120 Prům. měs. plat v Kč (dle platných předpisů o platu)</b>		
81	Ambulantní péče (vč. SVLS) celkem	223,25	121	Celkem	.
	v tom:			z toho:	
82	ambulantní části nemocnic	48,42	122	lékaři a zubní lékaři	.
83	ambulantní části ost. lůžkových zařízení	-	123	všeobecné sestry a porodní asistentky	.
84	samostatná ambulantní zařízení celkem	174,83	124	ost.zdrav.prac. nelékaři s odb.způsobilstí	.
	z toho:		<b>125 Prům. měs. mzda v Kč (dle platných předpisů o mzdě)</b>		
85	praktičtí lékaři pro dospělé	42,90	126	Celkem	.
86	praktičtí lékaři pro děti a dorost	21,00		z toho:	
87	praktičtí zubní lékaři	41,39	127	lékaři a zubní lékaři	.
88	praktičtí ženští lékaři	9,20	128	všeobecné sestry a porodní asistentky	.
89	lékaři specialisté (vyjma SVLS)	50,44	129	ost.zdrav.prac. nelékaři s odb.způsobilstí	.
90	Společ. vyšetřovací a léčebné složky (SVLS)	15,80	<b>130 Počet ambulantních ošetření (bez SVLS, ZZS a AR)</b>		
91	Ostatní zdravotnická zařízení	9,23	131	Ošetření (vyšetření) v ambulantní péči	987 646
<b>92 Evidenční počet zaměstnanců a zaměstnavatelé (PP)</b>			132	na 1 obyvatele	9,5
93	Pracovníci celkem	1 400,76	<b>133 Zdravotní stav</b>		
	v tom:		134	Hospitalizovaní v nem. na 100 000 obyv.	22 046
94	lékaři	244,39	135	Pracovní neschopnost	
95	zubní lékaři	44,75	136	poč. hlášených případů na 100 nem. poj.	29,8
96	farmaceuti	43,05	137	průměrné % pracovní neschopnosti	3,244
97	ostatní odborní pracovníci ve zdravotnictví	908,23	138	Nově hlášená vybraná onemocnění	
	v tom:		139	jiné infekce způsob. salmonelami (A02)	96
98	ZPBD	634,67	140	TBC celkem (A15-19)	10
	z toho:		141	z toho: dýchacího ústrojí (A15-16)	9
99	všeobecné sestry a porodní asistentky	526,83	142	syfilis (A50-53)	7
100	ZPSZ	46,04	143	gonokoková infekce (A54)	11
101	ZPOD	225,42	144	virová encefalitida přen. klíšťaty (A84)	3
102	jiní odborní pracovníci (JOP) a dentisté	2,10	145	infekční mononukleóza (B27)	9
103	pedagogičtí pracovníci	-	146	bakteriální meningitida (G00)	5
104	technicko-hospodářští pracovníci (THP)	72,34	147	Nově hlášené případy zhoub. novotvarů a novotvarů in situ (C00-97, D00-09) (r.2011)	624
105	dělníci a provozní pracovníci	88,00		z toho:	
<b>106 Smluvní pracovníci (PP) ve zdravotnictví</b>			148	ZN plic - muži (C33-34)	66
107	Pracovníci celkem	94,59	149	ZN prsu - ženy (C50)	76
	v tom:		150	ZN kolorekta - muži (C18-21)	42
108	lékaři	43,00	151	ZN kolorekta - ženy (C18-21)	31
109	zubní lékaři	0,14	152	Počet živě naroz. dětí s vroz. vadou (r.2012)	35
110	farmaceuti	1,20	153	Počet dispenzar. onemocnění dětí a dorostu	6 881
111	ostatní odborní pracovníci ve zdravotnictví	41,81	154	Počet dispenzarizovaných u PL pro dospělé	
	v tom:			pro:	
112	ZPBD	32,81	155	hypertenzní nemoci (I10-15)	16 990
	z toho:		156	ischemické nemoci srdeční (I20-25)	6 942
113	všeobecné sestry a porodní asistentky	26,70	157	cévní nemoci mozku (I60-69)	1 428
114	ZPSZ	2,20	158	Počet léčených diabetiků k 31.12.	9 727
115	ZPOD	6,80			
116	jiní odborní pracovníci (JOP) a dentisté	-			
117	pedagogičtí pracovníci	-			
118	technicko-hospodářští pracovníci (THP)	1,40			
119	dělníci a provozní pracovníci	7,04			

## Zdravotnictví okresu Mladá Boleslav

1 Demografie		35 Počty zdravotnických zařízení - pokračování		
2	Počet obyvatel k 1.7.	124 698	41 Léčebny tuberkulózy a respiračních nemocí	-
3	└ z toho: ženy	62 153	42 Psychiatrické léčebny	1
4	Počet obyvatel k 31.12.	124 943	43 Lázeňské léčebny	-
	z toho:		44 Ostatní lůžková zařízení	2
5	└ ženy celkem	62 255	45 Samostatná ambulantní zařízení	233
6	└└ z toho: ženy 15-49 let	29 220	46 Kojenecké ústavy a dětské domovy	1
7	└ děti (0-14 let)	19 405	47 Dětská centra a stacionáře	-
8	└ dorost (15-19 let)	5 459	48 Stacionáře pro dospělé	-
9	Index stáří	103,1	49 Zvláštní zdravotnická zařízení - ostatní	3
10	Mrtvě narození	5	50 Lékárny (vč. OOVL)	25
11	Živě narození	1 292	51 Výdejny zdravotnických prostředků	1
12	na 1000 obyvatel	10,4	52 Orgány ochrany veřejného zdraví	-
13	Zemřelí do 28 dnů	1	z toho:	
14	na 1 000 živě narozených	0,8	53 └ zdravotní ústav	-
15	Zemřelí do 1 roku	2	54 └ krajská hygienická stanice	-
16	na 1 000 živě narozených	1,5	55 Ostatní zdravotnická zařízení	-
17	Zemřelí celkem	1 170	<b>56 Lékárenská péče celkem</b>	
18	na 1 000 obyvatel	9,4	57 Počet obyvatel na 1 lékárně (vč. OOVL)	4 998
	z toho:		58 Farmaceuti (přepočtený počet)	53,06
19	└ novotvary	321	59 Farmaceutičtí asistenti (přepočtený počet)	50,05
20	└ nemoci oběhové	543	60 Počet přijatých receptů	656 258
21	└ poranění a otravy	55	61 Počet přijatých poukazů na zdravot. prostř.	28 394
22	└└ z toho: sebevraždy	14	62 Tržby za léčiva a zdrav.prostředky na 1 ob.	4 278
23	Standardizovaná úmrtnost celkem	665,5	<b>63 Lůžka</b>	
	z toho:		64 Lůžka celkem	1 247
24	└ muži	867,0	v tom:	
25	└ ženy	517,1	65 └ nemocnice celkem	483
26	Potraty celkem	424	66 └ na 10 tis. obyv. k 31.12.	38,7
27	na 1 000 žen fertil. věku (15-49 let)	14,5	67 └ nem. soukromé (zřiz. fyz. nebo práv. os.)	483
	z toho:		68 └ léčebny pro dlouhodobě nemocné	96
28	└ umělá přerušení těhotenství (UPT)	287	69 └ léčebny tuberkulózy a respirač. nemocí	-
29	na 1 000 žen fertilního věku	9,8	70 └ psychiatrické léčebny	600
30	Procento žen užívající antikoncepci	.	71 └ lázeňské léčebny	-
31	Sňatky	507	72 └ ostatní lůžková zařízení	68
32	na 1 000 obyvatel	4,1	<b>73 Lékaři, vč. zubních lékařů (PP)</b>	
33	Rozvody	343	74 Lůžková péče celkem	200,91
34	na 1 000 obyvatel	2,8	v tom:	
<b>35 Počty zdravotnických zařízení</b>			75 └ nemocnice	146,90
36	Nemocnice celkem	1	76 └ léčebny pro dlouhodobě nemocné	10,31
	z toho:		77 └ léčebny tuberkulózy a respirač. nemocí	-
37	└ nemocnice následné péče	-	78 └ psychiatrické léčebny	31,60
38	└ nem. soukromé (zřiz. fyz. nebo práv. os.)	1	79 └ lázeňské léčebny	-
39	└└ z toho: následné péče	-	80 └ ostatní lůžková zařízení	12,10
40	Léčebny pro dlouhodobě nemocné	2		

## Zdravotnictví okresu Mladá Boleslav

<b>73 Lékaři, vč. zubních lékařů (PP) - pokračování</b>		<b>120 Prům. měs. plat v Kč (dle platných předpisů o platu)</b>		
81	Ambulantní péče (vč. SVLS) celkem	332,90	121 Celkem	.
	v tom:		z toho:	
82	ambulantní části nemocnic	100,44	122 lékaři a zubní lékaři	.
83	ambulantní části ost. lůžkových zařízení	8,60	123 všeobecné sestry a porodní asistentky	.
84	samostatná ambulantní zařízení celkem	223,86	124 ost.zdrav.prac. nelékaři s odb.způsobilstí	.
	z toho:		<b>125 Prům. měs. mzda v Kč (dle platných předpisů o mzdě)</b>	
85	praktičtí lékaři pro dospělé	49,30	126 Celkem	.
86	praktičtí lékaři pro děti a dorost	25,60	z toho:	
87	praktičtí zubní lékaři	69,13	127 lékaři a zubní lékaři	.
88	praktičtí ženští lékaři	11,55	128 všeobecné sestry a porodní asistentky	.
89	lékaři specialisté (vyjma SVLS)	45,18	129 ost.zdrav.prac. nelékaři s odb.způsobilstí	.
90	Společ. vyšetřovací a léčebné složky (SVLS)	27,50	<b>130 Počet ambulantních ošetření (bez SVLS, ZZS a AR)</b>	
91	Ostatní zdravotnická zařízení	1,04	131 Ošetření (vyšetření) v ambulantní péči	1 446 098
<b>92 Evidenční počet zaměstnanců a zaměstnavatelé (PP)</b>			132 na 1 obyvatele	11,6
93	Pracovníci celkem	2 731,97	<b>133 Zdravotní stav</b>	
	v tom:		134 Hospitalizovaní v nem. na 100 000 obyv.	19 970
94	lékaři	394,08	135 Pracovní neschopnost	
95	zubní lékaři	75,13	136 poč. hlášených případů na 100 nem. poj.	35,6
96	farmaceuti	60,74	137 průměrné % pracovní neschopnosti	3,281
97	ostatní odborní pracovníci ve zdravotnictví	1 747,27	138 Nově hlášená vybraná onemocnění	
	v tom:		139 jiné infekce způsob. salmonelami (A02)	120
98	ZPBD	1 307,42	140 TBC celkem (A15-19)	7
	z toho:		141 z toho: dýchacího ústrojí (A15-16)	7
99	všeobecné sestry a porodní asistentky	1 096,25	142 syfilis (A50-53)	7
100	ZPSZ	105,19	143 gonokoková infekce (A54)	16
101	ZPOD	313,27	144 virová encefalitida přen. klíšťaty (A84)	6
102	jiní odborní pracovníci (JOP) a dentisté	21,39	145 infekční mononukleóza (B27)	22
103	pedagogičtí pracovníci	-	146 bakteriální meningitida (G00)	1
104	technicko-hospodářští pracovníci (THP)	175,68	147 Nově hlášené případy zhoub. novotvarů a novotvarů in situ (C00-97, D00-09) (r.2011)	816
105	dělníci a provozní pracovníci	279,07	z toho:	
<b>106 Smluvní pracovníci (PP) ve zdravotnictví</b>			148 ZN plic - muži (C33-34)	55
107	Pracovníci celkem	153,02	149 ZN prsu - ženy (C50)	78
	v tom:		150 ZN kolorekta - muži (C18-21)	52
108	lékaři	64,81	151 ZN kolorekta - ženy (C18-21)	37
109	zubní lékaři	0,83	152 Počet živě naroz. dětí s vroz. vadou (r.2012)	38
110	farmaceuti	2,42	153 Počet dispenzar. onemocnění dětí a dorostu	10 597
111	ostatní odborní pracovníci ve zdravotnictví	62,24	154 Počet dispenzarizovaných u PL pro dospělé pro:	
	v tom:		155 hypertenzní nemoci (I10-15)	17 458
112	ZPBD	46,62	156 ischemické nemoci srdeční (I20-25)	7 786
	z toho:		157 cévní nemoci mozku (I60-69)	2 134
113	všeobecné sestry a porodní asistentky	27,94	158 Počet léčených diabetiků k 31.12.	7 020
114	ZPSZ	6,13		
115	ZPOD	8,66		
116	jiní odborní pracovníci (JOP) a dentisté	0,83		
117	pedagogičtí pracovníci	-		
118	technicko-hospodářští pracovníci (THP)	4,42		
119	dělníci a provozní pracovníci	18,30		

## Zdravotnictví okresu Nymburk

1 Demografie		35 Počty zdravotnických zařízení - pokračování		
2	Počet obyvatel k 1.7.	95 568	41 Léčebny tuberkulózy a respiračních nemocí	-
3	└ z toho: ženy	48 771	42 Psychiatrické léčebny	-
4	Počet obyvatel k 31.12.	95 963	43 Lázeňské léčebny	3
	z toho:		44 Ostatní lůžková zařízení	-
5	└ ženy celkem	48 974	45 Samostatná ambulantní zařízení	190
6	└└ z toho: ženy 15-49 let	22 679	46 Kojenecké ústavy a dětské domovy	1
7	└ děti (0-14 let)	16 030	47 Dětská centra a stacionáře	-
8	└ dorost (15-19 let)	4 361	48 Stacionáře pro dospělé	-
9	Index stáří	99,2	49 Zvláštní zdravotnická zařízení - ostatní	1
10	Mrtvě narození	4	50 Lékárny (vč. OOVL)	21
11	Živě narození	976	51 Výdejny zdravotnických prostředků	4
12	na 1000 obyvatel	10,2	52 Orgány ochrany veřejného zdraví	-
13	Zemřelí do 28 dnů	2	z toho:	
14	na 1 000 živě narozených	2,0	53 └ zdravotní ústav	-
15	Zemřelí do 1 roku	2	54 └ krajská hygienická stanice	-
16	na 1 000 živě narozených	2,0	55 Ostatní zdravotnická zařízení	-
17	Zemřelí celkem	1 015	<b>56 Lékárenská péče celkem</b>	
18	na 1 000 obyvatel	10,6	57 Počet obyvatel na 1 lékárně (vč. OOVL)	4 570
	z toho:		58 Farmaceuti (přepočtený počet)	42,00
19	└ novotvary	234	59 Farmaceutičtí asistenti (přepočtený počet)	36,81
20	└ nemoci oběhové	479	60 Počet přijatých receptů	547 559
21	└ poranění a otravy	80	61 Počet přijatých poukazů na zdravot. prostř.	9 655
22	└└ z toho: sebevraždy	22	62 Tržby za léčiva a zdrav.prostředky na 1 ob.	4 151
23	Standardizovaná úmrtnost celkem	734,5	<b>63 Lůžka</b>	
	z toho:		64 Lůžka celkem	1 186
24	└ muži	928,2	v tom:	
25	└ ženy	567,7	65 └ nemocnice celkem	350
26	Potraty celkem	385	66 └ na 10 tis. obyv. k 31.12.	36,5
27	na 1 000 žen fertil. věku (15-49 let)	17,0	67 └ nem. soukromé (zřiz. fyz. nebo práv. os.)	350
	z toho:		68 └ léčebny pro dlouhodobě nemocné	-
28	└ umělá přerušení těhotenství (UPT)	239	69 └ léčebny tuberkulózy a respirač. nemocí	-
29	na 1 000 žen fertilního věku	10,5	70 └ psychiatrické léčebny	-
30	Procento žen užívající antikoncepci	.	71 └ lázeňské léčebny	836
31	Sňatky	409	72 └ ostatní lůžková zařízení	-
32	na 1 000 obyvatel	4,3	<b>73 Lékaři, vč. zubních lékařů (PP)</b>	
33	Rozvody	315	74 Lůžková péče celkem	55,70
34	na 1 000 obyvatel	3,3	v tom:	
<b>35 Počty zdravotnických zařízení</b>			75 └ nemocnice	45,10
36	Nemocnice celkem	2	76 └ léčebny pro dlouhodobě nemocné	-
	z toho:		77 └ léčebny tuberkulózy a respirač. nemocí	-
37	└ nemocnice následné péče	-	78 └ psychiatrické léčebny	-
38	└ nem. soukromé (zřiz. fyz. nebo práv. os.)	2	79 └ lázeňské léčebny	10,60
39	└└ z toho: následné péče	-	80 └ ostatní lůžková zařízení	-
40	Léčebny pro dlouhodobě nemocné	-		

## Zdravotnictví okresu Nymburk

<b>73 Lékaři, vč. zubních lékařů (PP) - pokračování</b>		<b>120 Prům. měs. plat v Kč (dle platných předpisů o platu)</b>		
81	Ambulantní péče (vč. SVLS) celkem	189,40	121 Celkem	.
	v tom:		z toho:	
82	ambulantní části nemocnic	26,24	122 lékaři a zubní lékaři	.
83	ambulantní části ost. lůžkových zařízení	-	123 všeobecné sestry a porodní asistentky	.
84	samostatná ambulantní zařízení celkem	163,16	124 ost.zdrav.prac. nelékaři s odb.způsobilostí	.
	z toho:		<b>125 Prům. měs. mzda v Kč (dle platných předpisů o mzdě)</b>	
85	praktičtí lékaři pro dospělé	38,60	126 Celkem	.
86	praktičtí lékaři pro děti a dorost	16,70	z toho:	
87	praktičtí zubní lékaři	40,60	127 lékaři a zubní lékaři	.
88	praktičtí ženští lékaři	8,52	128 všeobecné sestry a porodní asistentky	.
89	lékaři specialisté (vyjma SVLS)	41,13	129 ost.zdrav.prac. nelékaři s odb.způsobilostí	.
90	Společ. vyšetřovací a léčebné složky (SVLS)	14,00	<b>130 Počet ambulantních ošetření (bez SVLS, ZZS a AR)</b>	
91	Ostatní zdravotnická zařízení	0,20	131 Ošetření (vyšetření) v ambulantní péči	894 027
<b>92 Evidenční počet zaměstnanců a zaměstnavatelé (PP)</b>			132 na 1 obyvatele	9,4
93	Pracovníci celkem	1 426,01	<b>133 Zdravotní stav</b>	
	v tom:		134 Hospitalizovaní v nem. na 100 000 obyv.	24 148
94	lékaři	187,68	135 Pracovní neschopnost	
95	zubní lékaři	43,10	136 poč. hlášených případů na 100 nem. poj.	30,1
96	farmaceuti	40,85	137 průměrné % pracovní neschopnosti	3,302
97	ostatní odborní pracovníci ve zdravotnictví	818,94	138 Nově hlášená vybraná onemocnění	
	v tom:		139 jiné infekce způsob. salmonelami (A02)	89
98	ZPBD	579,45	140 TBC celkem (A15-19)	2
	z toho:		141 z toho: dýchacího ústrojí (A15-16)	1
99	všeobecné sestry a porodní asistentky	449,23	142 syfilis (A50-53)	6
100	ZPSZ	72,65	143 gonokoková infekce (A54)	5
101	ZPOD	162,04	144 virová encefalitida přen. klíšťaty (A84)	1
102	jiní odborní pracovníci (JOP) a dentisté	4,80	145 infekční mononukleóza (B27)	5
103	pedagogičtí pracovníci	1,00	146 bakteriální meningitida (G00)	-
104	technicko-hospodářští pracovníci (THP)	85,98	147 Nově hlášené případy zhoub. novotvarů a novotvarů in situ (C00-97, D00-09) (r.2011)	703
105	dělníci a provozní pracovníci	248,46	z toho:	
<b>106 Smluvní pracovníci (PP) ve zdravotnictví</b>			148 ZN plic - muži (C33-34)	37
107	Pracovníci celkem	65,46	149 ZN prsu - ženy (C50)	51
	v tom:		150 ZN kolorekta - muži (C18-21)	34
108	lékaři	14,52	151 ZN kolorekta - ženy (C18-21)	23
109	zubní lékaři	1,00	152 Počet živě naroz. dětí s vroz. vadou (r.2012)	37
110	farmaceuti	1,15	153 Počet dispenzar. onemocnění dětí a dorostu	7 750
111	ostatní odborní pracovníci ve zdravotnictví	32,99	154 Počet dispenzarizovaných u PL pro dospělé pro:	
	v tom:		155 hypertenzní nemoci (I10-15)	16 870
112	ZPBD	26,93	156 ischemické nemoci srdeční (I20-25)	6 218
	z toho:		157 cévní nemoci mozku (I60-69)	2 558
113	všeobecné sestry a porodní asistentky	25,13	158 Počet léčených diabetiků k 31.12.	6 782
114	ZPSZ	1,86		
115	ZPOD	4,10		
116	jiní odborní pracovníci (JOP) a dentisté	0,10		
117	pedagogičtí pracovníci	-		
118	technicko-hospodářští pracovníci (THP)	5,30		
119	dělníci a provozní pracovníci	10,50		

## Zdravotnictví okresu Praha - východ

1 Demografie		35 Počty zdravotnických zařízení - pokračování		
2	Počet obyvatel k 1.7.	157 938	41 Léčebny tuberkulózy a respiračních nemocí	-
3	└ z toho: ženy	80 094	42 Psychiatrické léčebny	1
4	Počet obyvatel k 31.12.	159 765	43 Lázeňské léčebny	1
	z toho:		44 Ostatní lůžková zařízení	1
5	└ ženy celkem	81 066	45 Samostatná ambulantní zařízení	223
6	└└ z toho: ženy 15-49 let	39 589	46 Kojenecké ústavy a dětské domovy	1
7	└ děti (0-14 let)	31 255	47 Dětská centra a stacionáře	-
8	└ dorost (15-19 let)	6 898	48 Stacionáře pro dospělé	-
9	Index stáří	70,4	49 Zvláštní zdravotnická zařízení - ostatní	4
10	Mrtvě narození	8	50 Lékárny (vč. OOVL)	31
11	Živě narození	2 106	51 Výdejny zdravotnických prostředků	2
12	na 1000 obyvatel	13,3	52 Orgány ochrany veřejného zdraví	-
13	Zemřelí do 28 dnů	1	z toho:	
14	na 1 000 živě narozených	0,5	53 └ zdravotní ústav	-
15	Zemřelí do 1 roku	4	54 └ krajská hygienická stanice	-
16	na 1 000 živě narozených	1,9	55 Ostatní zdravotnická zařízení	-
17	Zemřelí celkem	1 285	<b>56 Lékárenská péče celkem</b>	
18	na 1 000 obyvatel	8,1	57 Počet obyvatel na 1 lékárnou (vč. OOVL)	5 154
	z toho:		58 Farmaceuti (přepočtený počet)	59,49
19	└ novotvary	331	59 Farmaceutičtí asistenti (přepočtený počet)	49,00
20	└ nemoci oběhové	626	60 Počet přijatých receptů	624 429
21	└ poranění a otravy	75	61 Počet přijatých poukazů na zdravot. prostř.	11 579
22	└└ z toho: sebevraždy	25	62 Tržby za léčiva a zdrav.prostředky na 1 ob.	3 128
23	Standardizovaná úmrtnost celkem	679,8	<b>63 Lůžka</b>	
	z toho:		64 Lůžka celkem	685
24	└ muži	911,2	v tom:	
25	└ ženy	493,9	65 └ nemocnice celkem	301
26	Potraty celkem	570	66 └ na 10 tis. obyv. k 31.12.	18,8
27	na 1 000 žen fertil. věku (15-49 let)	14,4	67 └ nem. soukromé (zřiz. fyz. nebo práv. os.)	301
	z toho:		68 └ léčebny pro dlouhodobě nemocné	100
28	└ umělá přerušení těhotenství (UPT)	389	69 └ léčebny tuberkulózy a respirač. nemocí	-
29	na 1 000 žen fertilního věku	9,8	70 └ psychiatrické léčebny	80
30	Procento žen užívající antikoncepci	.	71 └ lázeňské léčebny	80
31	Sňatky	640	72 └ ostatní lůžková zařízení	124
32	na 1 000 obyvatel	4,1	<b>73 Lékaři, vč. zubních lékařů (PP)</b>	
33	Rozvody	492	74 Lůžková péče celkem	44,98
34	na 1 000 obyvatel	3,1	v tom:	
<b>35 Počty zdravotnických zařízení</b>			75 └ nemocnice	24,10
36	Nemocnice celkem	3	76 └ léčebny pro dlouhodobě nemocné	8,08
	z toho:		77 └ léčebny tuberkulózy a respirač. nemocí	-
37	└ nemocnice následné péče	1	78 └ psychiatrické léčebny	6,00
38	└ nem. soukromé (zřiz. fyz. nebo práv. os.)	3	79 └ lázeňské léčebny	2,13
39	└└ z toho: následné péče	1	80 └ ostatní lůžková zařízení	4,67
40	Léčebny pro dlouhodobě nemocné	1		

## Zdravotnictví okresu Praha - východ

<b>73 Lékaři, vč. zubních lékařů (PP) - pokračování</b>			<b>120 Prům. měs. plat v Kč (dle platných předpisů o platu)</b>		
81	Ambulantní péče (vč. SVLS) celkem	252,78	121	Celkem	.
	v tom:			z toho:	
82	ambulantní části nemocnic	24,20	122	lékaři a zubní lékaři	.
83	ambulantní části ost. lůžkových zařízení	0,80	123	všeobecné sestry a porodní asistentky	.
84	samostatná ambulantní zařízení celkem	227,78	124	ost.zdrav.prac. nelékaři s odb.způsobilstí	.
	z toho:		<b>125 Prům. měs. mzda v Kč (dle platných předpisů o mzdě)</b>		
85	praktičtí lékaři pro dospělé	49,23	126	Celkem	.
86	praktičtí lékaři pro děti a dorost	25,40		z toho:	
87	praktičtí zubní lékaři	51,20	127	lékaři a zubní lékaři	.
88	praktičtí ženští lékaři	10,60	128	všeobecné sestry a porodní asistentky	.
89	lékaři specialisté (vyjma SVLS)	57,14	129	ost.zdrav.prac. nelékaři s odb.způsobilstí	.
90	Společ. vyšetřovací a léčebné složky (SVLS)	21,91	<b>130 Počet ambulantních ošetření (bez SVLS, ZZS a AR)</b>		
91	Ostatní zdravotnická zařízení	19,03	131	Ošetření (vyšetření) v ambulantní péči	1 066 106
<b>92 Evidenční počet zaměstnanců a zaměstnavatelé (PP)</b>			132	na 1 obyvatele	6,8
93	Pracovníci celkem	1 272,25	<b>133 Zdravotní stav</b>		
	v tom:		134	Hospitalizovaní v nem. na 100 000 obyv.	18 251
94	lékaři	227,75	135	Pracovní neschopnost	
95	zubní lékaři	54,00	136	poč. hlášených případů na 100 nem. poj.	31,9
96	farmaceuti	56,85	137	průměrné % pracovní neschopnosti	4,149
97	ostatní odborní pracovníci ve zdravotnictví	774,22	138	Nově hlášená vybraná onemocnění	
	v tom:		139	jiné infekce způsob. salmonelami (A02)	123
98	ZPBD	540,46	140	TBC celkem (A15-19)	5
	z toho:		141	z toho: dýchacího ústrojí (A15-16)	4
99	všeobecné sestry a porodní asistentky	415,92	142	syfilis (A50-53)	10
100	ZPSZ	70,57	143	gonokoková infekce (A54)	30
101	ZPOD	158,94	144	virová encefalitida přen. klíšťaty (A84)	5
102	jiní odborní pracovníci (JOP) a dentisté	4,25	145	infekční mononukleóza (B27)	27
103	pedagogičtí pracovníci	3,50	146	bakteriální meningitida (G00)	-
104	technicko-hospodářští pracovníci (THP)	54,87	147	Nově hlášené případy zhoub. novotvarů a novotvarů in situ (C00-97, D00-09) (r.2011)	963
105	dělníci a provozní pracovníci	101,06		z toho:	
<b>106 Smluvní pracovníci (PP) ve zdravotnictví</b>			148	ZN plic - muži (C33-34)	55
107	Pracovníci celkem	79,58	149	ZN prsu - ženy (C50)	75
	v tom:		150	ZN kolorekta - muži (C18-21)	44
108	lékaři	34,84	151	ZN kolorekta - ženy (C18-21)	34
109	zubní lékaři	0,20	152	Počet živě naroz. dětí s vroz. vadou (r.2012)	77
110	farmaceuti	2,64	153	Počet dispenzar. onemocnění dětí a dorostu	7 871
111	ostatní odborní pracovníci ve zdravotnictví	31,05	154	Počet dispenzarizovaných u PL pro dospělé	
	v tom:			pro:	
112	ZPBD	24,15	155	hypertenzní nemoci (I10-15)	18 255
	z toho:		156	ischemické nemoci srdeční (I20-25)	7 773
113	všeobecné sestry a porodní asistentky	19,20	157	cévní nemoci mozku (I60-69)	3 084
114	ZPSZ	2,00	158	Počet léčených diabetiků k 31.12.	6 710
115	ZPOD	3,75			
116	jiní odborní pracovníci (JOP) a dentisté	1,15			
117	pedagogičtí pracovníci	-			
118	technicko-hospodářští pracovníci (THP)	5,51			
119	dělníci a provozní pracovníci	5,34			

## Zdravotnictví okresu Praha - západ

1 Demografie		35 Počty zdravotnických zařízení - pokračování		
2	Počet obyvatel k 1.7.	130 007	41 Léčebny tuberkulózy a respiračních nemocí	-
3	└ z toho: ženy	66 054	42 Psychiatrické léčebny	-
4	Počet obyvatel k 31.12.	131 206	43 Lázeňské léčebny	-
	z toho:		44 Ostatní lůžková zařízení	1
5	└ ženy celkem	66 634	45 Samostatná ambulantní zařízení	209
6	└└ z toho: ženy 15-49 let	32 645	46 Kojenecké ústavy a dětské domovy	-
7	└ děti (0-14 let)	25 699	47 Dětská centra a stacionáře	-
8	└ dorost (15-19 let)	5 797	48 Stacionáře pro dospělé	-
9	Index stáří	70,9	49 Zvláštní zdravotnická zařízení - ostatní	2
10	Mrtvě narození	2	50 Lékárny (vč. OOVL)	24
11	Živě narození	1 674	51 Výdejny zdravotnických prostředků	1
12	na 1000 obyvatel	12,9	52 Orgány ochrany veřejného zdraví	-
13	Zemřelí do 28 dnů	1	z toho:	
14	na 1 000 živě narozených	0,6	53 └ zdravotní ústav	-
15	Zemřelí do 1 roku	4	54 └ krajská hygienická stanice	-
16	na 1 000 živě narozených	2,4	55 Ostatní zdravotnická zařízení	-
17	Zemřelí celkem	1 022	<b>56 Lékárenská péče celkem</b>	
18	na 1 000 obyvatel	7,9	57 Počet obyvatel na 1 lékárně (vč. OOVL)	5 467
	z toho:		58 Farmaceuti (přepočtený počet)	39,60
19	└ novotvary	249	59 Farmaceutičtí asistenti (přepočtený počet)	24,52
20	└ nemoci oběhové	475	60 Počet přijatých receptů	389 359
21	└ poranění a otravy	58	61 Počet přijatých poukazů na zdravot. prostř.	47 390
22	└└ z toho: sebevraždy	17	62 Tržby za léčiva a zdrav.prostředky na 1 ob.	2 517
23	Standardizovaná úmrtnost celkem	651,3	<b>63 Lůžka</b>	
	z toho:		64 Lůžka celkem	325
24	└ muži	839,0	v tom:	
25	└ ženy	495,4	65 └ nemocnice celkem	164
26	Potraty celkem	468	66 └ na 10 tis. obyv. k 31.12.	12,5
27	na 1 000 žen fertil. věku (15-49 let)	14,3	67 └ nem. soukromé (zřiz. fyz. nebo práv. os.)	164
	z toho:		68 └ léčebny pro dlouhodobě nemocné	-
28	└ umělá přerušení těhotenství (UPT)	309	69 └ léčebny tuberkulózy a respirač. nemocí	-
29	na 1 000 žen fertilního věku	9,5	70 └ psychiatrické léčebny	-
30	Procento žen užívající antikoncepci	.	71 └ lázeňské léčebny	-
31	Sňatky	510	72 └ ostatní lůžková zařízení	161
32	na 1 000 obyvatel	3,9	<b>73 Lékaři, vč. zubních lékařů (PP)</b>	
33	Rozvody	388	74 Lůžková péče celkem	11,45
34	na 1 000 obyvatel	3,0	v tom:	
<b>35 Počty zdravotnických zařízení</b>			75 └ nemocnice	5,00
36	Nemocnice celkem	2	76 └ léčebny pro dlouhodobě nemocné	-
	z toho:		77 └ léčebny tuberkulózy a respirač. nemocí	-
37	└ nemocnice následné péče	2	78 └ psychiatrické léčebny	-
38	└ nem. soukromé (zřiz. fyz. nebo práv. os.)	2	79 └ lázeňské léčebny	-
39	└└ z toho: následné péče	2	80 └ ostatní lůžková zařízení	6,45
40	Léčebny pro dlouhodobě nemocné	-		



## Zdravotnictví okresu Praha - západ

<b>73 Lékaři, vč. zubních lékařů (PP) - pokračování</b>			<b>120 Prům. měs. plat v Kč (dle platných předpisů o platu)</b>		
81	Ambulantní péče (vč. SVLS) celkem	176,40	121	Celkem	.
	v tom:			z toho:	
82	ambulantní části nemocnic	1,77	122	lékaři a zubní lékaři	.
83	ambulantní části ost. lůžkových zařízení	-	123	všeobecné sestry a porodní asistentky	.
84	samostatná ambulantní zařízení celkem	174,63	124	ost.zdrav.prac. nelékaři s odb.způsobilstí	.
	z toho:		<b>125 Prům. měs. mzda v Kč (dle platných předpisů o mzdě)</b>		
85	praktičtí lékaři pro dospělé	41,20	126	Celkem	.
86	praktičtí lékaři pro děti a dorost	23,45		z toho:	
87	praktičtí zubní lékaři	39,70	127	lékaři a zubní lékaři	.
88	praktičtí ženští lékaři	8,50	128	všeobecné sestry a porodní asistentky	.
89	lékaři specialisté (vyjma SVLS)	50,27	129	ost.zdrav.prac. nelékaři s odb.způsobilstí	.
90	Společ. vyšetřovací a léčebné složky (SVLS)	3,73	<b>130 Počet ambulantních ošetření (bez SVLS, ZZS a AR)</b>		
91	Ostatní zdravotnická zařízení	6,04	131	Ošetření (vyšetření) v ambulantní péči	628 511
<b>92 Evidenční počet zaměstnanců a zaměstnavatelé (PP)</b>			132	na 1 obyvatele	4,8
93	Pracovníci celkem	707,19	<b>133 Zdravotní stav</b>		
	v tom:		134	Hospitalizovaní v nem. na 100 000 obyv.	15 978
94	lékaři	143,02	135	Pracovní neschopnost	
95	zubní lékaři	40,10	136	poč. hlášených případů na 100 nem. poj.	27,3
96	farmaceuti	36,31	137	průměrné % pracovní neschopnosti	2,944
97	ostatní odborní pracovníci ve zdravotnictví	417,68	138	Nově hlášená vybraná onemocnění	
	v tom:		139	jiné infekce způsob. salmonelami (A02)	97
98	ZPBD	280,24	140	TBC celkem (A15-19)	4
	z toho:		141	z toho: dýchacího ústrojí (A15-16)	4
99	všeobecné sestry a porodní asistentky	235,55	142	syfilis (A50-53)	4
100	ZPSZ	53,74	143	gonokoková infekce (A54)	18
101	ZPOD	78,95	144	virová encefalitida přen. klíšťaty (A84)	3
102	jiní odborní pracovníci (JOP) a dentisté	4,75	145	infekční mononukleóza (B27)	22
103	pedagogičtí pracovníci	-	146	bakteriální meningitida (G00)	-
104	technicko-hospodářští pracovníci (THP)	26,88	147	Nově hlášené případy zhoub. novotvarů a novotvarů in situ (C00-97, D00-09) (r.2011)	824
105	dělníci a provozní pracovníci	43,20		z toho:	
<b>106 Smluvní pracovníci (PP) ve zdravotnictví</b>			148	ZN plic - muži (C33-34)	49
107	Pracovníci celkem	41,88	149	ZN prsu - ženy (C50)	70
	v tom:		150	ZN kolorekta - muži (C18-21)	44
108	lékaři	10,77	151	ZN kolorekta - ženy (C18-21)	24
109	zubní lékaři	-	152	Počet živě naroz. dětí s vroz. vadou (r.2012)	69
110	farmaceuti	3,79	153	Počet dispenzar. onemocnění dětí a dorostu	8 818
111	ostatní odborní pracovníci ve zdravotnictví	19,47	154	Počet dispenzarizovaných u PL pro dospělé	
	v tom:			pro:	
112	ZPBD	9,23	155	hypertenzní nemoci (I10-15)	11 527
	z toho:		156	ischemické nemoci srdeční (I20-25)	4 769
113	všeobecné sestry a porodní asistentky	6,35	157	cévní nemoci mozku (I60-69)	1 233
114	ZPSZ	5,73	158	Počet léčených diabetiků k 31.12.	3 552
115	ZPOD	4,51			
116	jiní odborní pracovníci (JOP) a dentisté	-			
117	pedagogičtí pracovníci	-			
118	technicko-hospodářští pracovníci (THP)	4,95			
119	dělníci a provozní pracovníci	2,90			

## Zdravotnictví okresu Příbram

1 Demografie		35 Počty zdravotnických zařízení - pokračování		
2	Počet obyvatel k 1.7.	113 959	41 Léčebny tuberkulózy a respiračních nemocí	-
3	└ z toho: ženy	57 786	42 Psychiatrické léčebny	-
4	Počet obyvatel k 31.12.	114 033	43 Lázeňské léčebny	-
	z toho:		44 Ostatní lůžková zařízení	2
5	└ ženy celkem	57 826	45 Samostatná ambulantní zařízení	231
6	└└ z toho: ženy 15-49 let	26 208	46 Kojenecké ústavy a dětské domovy	-
7	└ děti (0-14 let)	16 878	47 Dětská centra a stacionáře	-
8	└ dorost (15-19 let)	5 294	48 Stacionáře pro dospělé	-
9	Index stáří	117,1	49 Zvláštní zdravotnická zařízení - ostatní	2
10	Mrtvě narození	6	50 Lékárny (vč. OOVL)	28
11	Živě narození	1 147	51 Výdejny zdravotnických prostředků	2
12	na 1000 obyvatel	10,1	52 Orgány ochrany veřejného zdraví	-
13	Zemřelí do 28 dnů	-	z toho:	
14	na 1 000 živě narozených	-	53 └ zdravotní ústav	-
15	Zemřelí do 1 roku	2	54 └ krajská hygienická stanice	-
16	na 1 000 živě narozených	1,7	55 Ostatní zdravotnická zařízení	1
17	Zemřelí celkem	1 238	<b>56 Lékárenská péče celkem</b>	
18	na 1 000 obyvatel	10,9	57 Počet obyvatel na 1 lékárnou (vč. OOVL)	4 073
	z toho:		58 Farmaceuti (přepočtený počet)	54,85
19	└ novotvary	344	59 Farmaceutičtí asistenti (přepočtený počet)	54,45
20	└ nemoci oběhové	583	60 Počet přijatých receptů	679 355
21	└ poranění a otravy	65	61 Počet přijatých poukazů na zdravot. prostř.	16 261
22	└└ z toho: sebevraždy	19	62 Tržby za léčiva a zdrav.prostředky na 1 ob.	4 603
23	Standardizovaná úmrtnost celkem	720,9	<b>63 Lůžka</b>	
	z toho:		64 Lůžka celkem	1 203
24	└ muži	941,4	v tom:	
25	└ ženy	541,4	65 └ nemocnice celkem	624
26	Potraty celkem	376	66 └ na 10 tis. obyv. k 31.12.	54,7
27	na 1 000 žen fertil. věku (15-49 let)	14,3	67 └ nem. soukromé (zřiz. fyz. nebo práv. os.)	624
	z toho:		68 └ léčebny pro dlouhodobě nemocné	300
28	└ umělá přerušení těhotenství (UPT)	207	69 └ léčebny tuberkulózy a respirač. nemocí	-
29	na 1 000 žen fertilního věku	7,9	70 └ psychiatrické léčebny	-
30	Procento žen užívající antikoncepci	.	71 └ lázeňské léčebny	-
31	Sňatky	494	72 └ ostatní lůžková zařízení	279
32	na 1 000 obyvatel	4,3	<b>73 Lékaři, vč. zubních lékařů (PP)</b>	
33	Rozvody	313	74 Lůžková péče celkem	135,02
34	na 1 000 obyvatel	2,7	v tom:	
<b>35 Počty zdravotnických zařízení</b>			75 └ nemocnice	105,62
36	Nemocnice celkem	2	76 └ léčebny pro dlouhodobě nemocné	11,85
	z toho:		77 └ léčebny tuberkulózy a respirač. nemocí	-
37	└ nemocnice následné péče	-	78 └ psychiatrické léčebny	-
38	└ nem. soukromé (zřiz. fyz. nebo práv. os.)	2	79 └ lázeňské léčebny	-
39	└└ z toho: následné péče	-	80 └ ostatní lůžková zařízení	17,55
40	Léčebny pro dlouhodobě nemocné	2		

## Zdravotnictví okresu Příbram

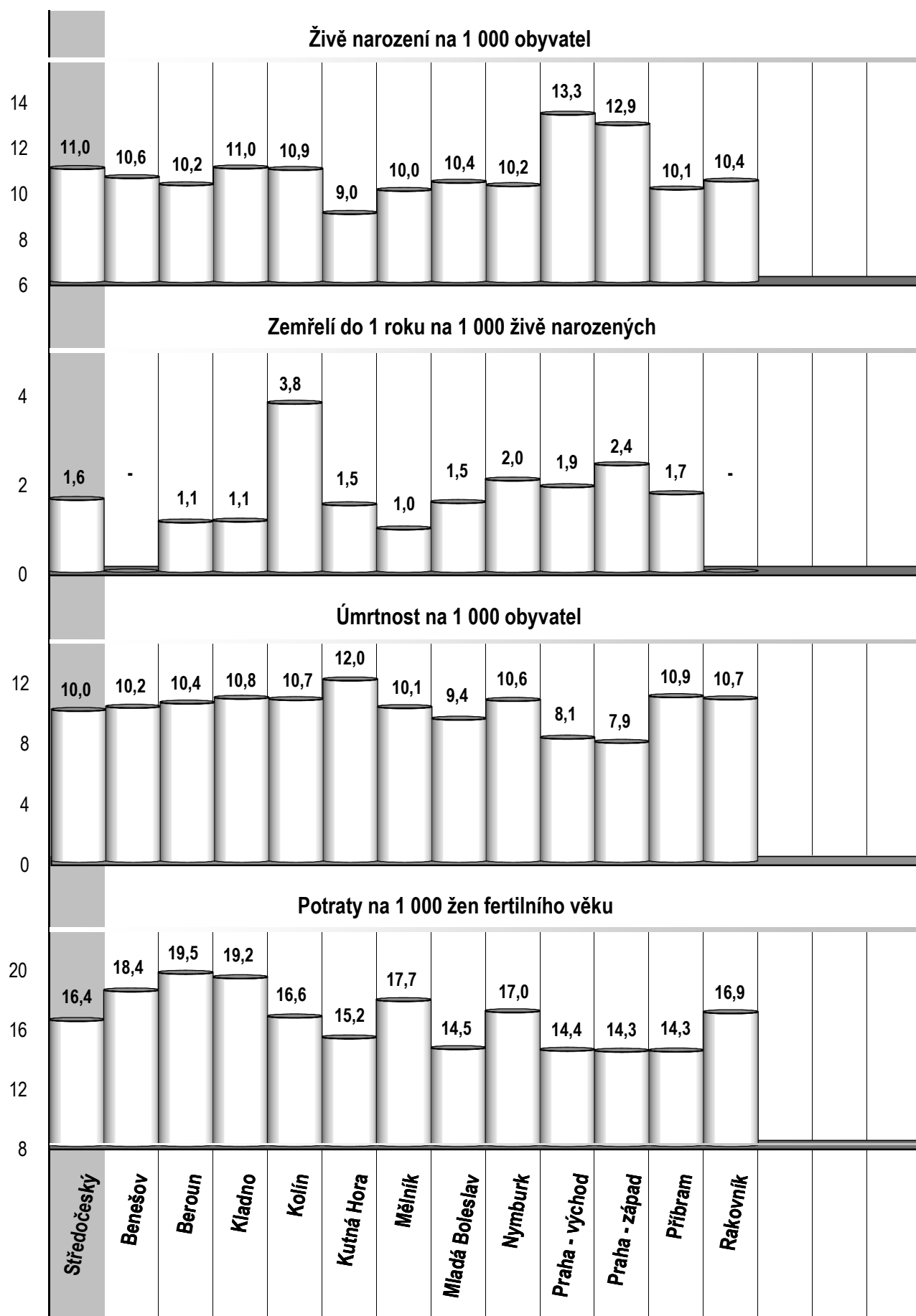
<b>73 Lékaři, vč. zubních lékařů (PP) - pokračování</b>			<b>120 Prům. měs. plat v Kč (dle platných předpisů o platu)</b>		
81	Ambulantní péče (vč. SVLS) celkem	277,77	121	Celkem	.
	v tom:			z toho:	
82	ambulantní části nemocnic	78,57	122	lékaři a zubní lékaři	.
83	ambulantní části ost. lůžkových zařízení	8,60	123	všeobecné sestry a porodní asistentky	.
84	samostatná ambulantní zařízení celkem	190,60	124	ost.zdrav.prac. nelékaři s odb.způsobilstí	.
	z toho:		<b>125 Prům. měs. mzda v Kč (dle platných předpisů o mzdě)</b>		
85	praktičtí lékaři pro dospělé	45,67	126	Celkem	.
86	praktičtí lékaři pro děti a dorost	20,75		z toho:	
87	praktičtí zubní lékaři	48,95	127	lékaři a zubní lékaři	.
88	praktičtí ženští lékaři	14,30	128	všeobecné sestry a porodní asistentky	.
89	lékaři specialisté (vyjma SVLS)	44,58	129	ost.zdrav.prac. nelékaři s odb.způsobilstí	.
90	Společ. vyšetřovací a léčebné složky (SVLS)	30,99	<b>130 Počet ambulantních ošetření (bez SVLS, ZZS a AR)</b>		
91	Ostatní zdravotnická zařízení	-	131	Ošetření (vyšetření) v ambulantní péči	1 342 461
<b>92 Evidenční počet zaměstnanců a zaměstnavatelé (PP)</b>			132	na 1 obyvatele	11,8
93	Pracovníci celkem	2 372,31	<b>133 Zdravotní stav</b>		
	v tom:		134	Hospitalizovaní v nem. na 100 000 obyv.	21 604
94	lékaři	344,49	135	Pracovní neschopnost	
95	zubní lékaři	53,10	136	poč. hlášených případů na 100 nem. poj.	31,5
96	farmaceuti	55,41	137	průměrné % pracovní neschopnosti	3,763
97	ostatní odborní pracovníci ve zdravotnictví	1 517,12	138	Nově hlášená vybraná onemocnění	
	v tom:		139	jiné infekce způsob. salmonelami (A02)	141
98	ZPBD	1 052,60	140	TBC celkem (A15-19)	3
	z toho:		141	z toho: dýchacího ústrojí (A15-16)	3
99	všeobecné sestry a porodní asistentky	851,22	142	syfilis (A50-53)	8
100	ZPSZ	123,73	143	gonokoková infekce (A54)	8
101	ZPOD	339,79	144	virová encefalitida přen. klíšťaty (A84)	13
102	jiní odborní pracovníci (JOP) a dentisté	1,00	145	infekční mononukleóza (B27)	8
103	pedagogičtí pracovníci	3,37	146	bakteriální meningitida (G00)	-
104	technicko-hospodářští pracovníci (THP)	154,20	147	Nově hlášené případy zhoub. novotvarů a novotvarů in situ (C00-97, D00-09) (r.2011)	916
105	dělníci a provozní pracovníci	244,62		z toho:	
<b>106 Smluvní pracovníci (PP) ve zdravotnictví</b>			148	ZN plic - muži (C33-34)	51
107	Pracovníci celkem	47,57	149	ZN prsu - ženy (C50)	88
	v tom:		150	ZN kolorekta - muži (C18-21)	46
108	lékaři	14,68	151	ZN kolorekta - ženy (C18-21)	29
109	zubní lékaři	0,32	152	Počet živě naroz. dětí s vroz. vadou (r.2012)	39
110	farmaceuti	1,83	153	Počet dispenzar. onemocnění dětí a dorostu	10 078
111	ostatní odborní pracovníci ve zdravotnictví	16,63	154	Počet dispenzarizovaných u PL pro dospělé	
	v tom:			pro:	
112	ZPBD	8,23	155	hypertenzní nemoci (I10-15)	23 556
	z toho:		156	ischemické nemoci srdeční (I20-25)	11 684
113	všeobecné sestry a porodní asistentky	7,98	157	cévní nemoci mozku (I60-69)	3 703
114	ZPSZ	1,16	158	Počet léčených diabetiků k 31.12.	12 236
115	ZPOD	7,24			
116	jiní odborní pracovníci (JOP) a dentisté	-			
117	pedagogičtí pracovníci	-			
118	technicko-hospodářští pracovníci (THP)	7,29			
119	dělníci a provozní pracovníci	6,82			

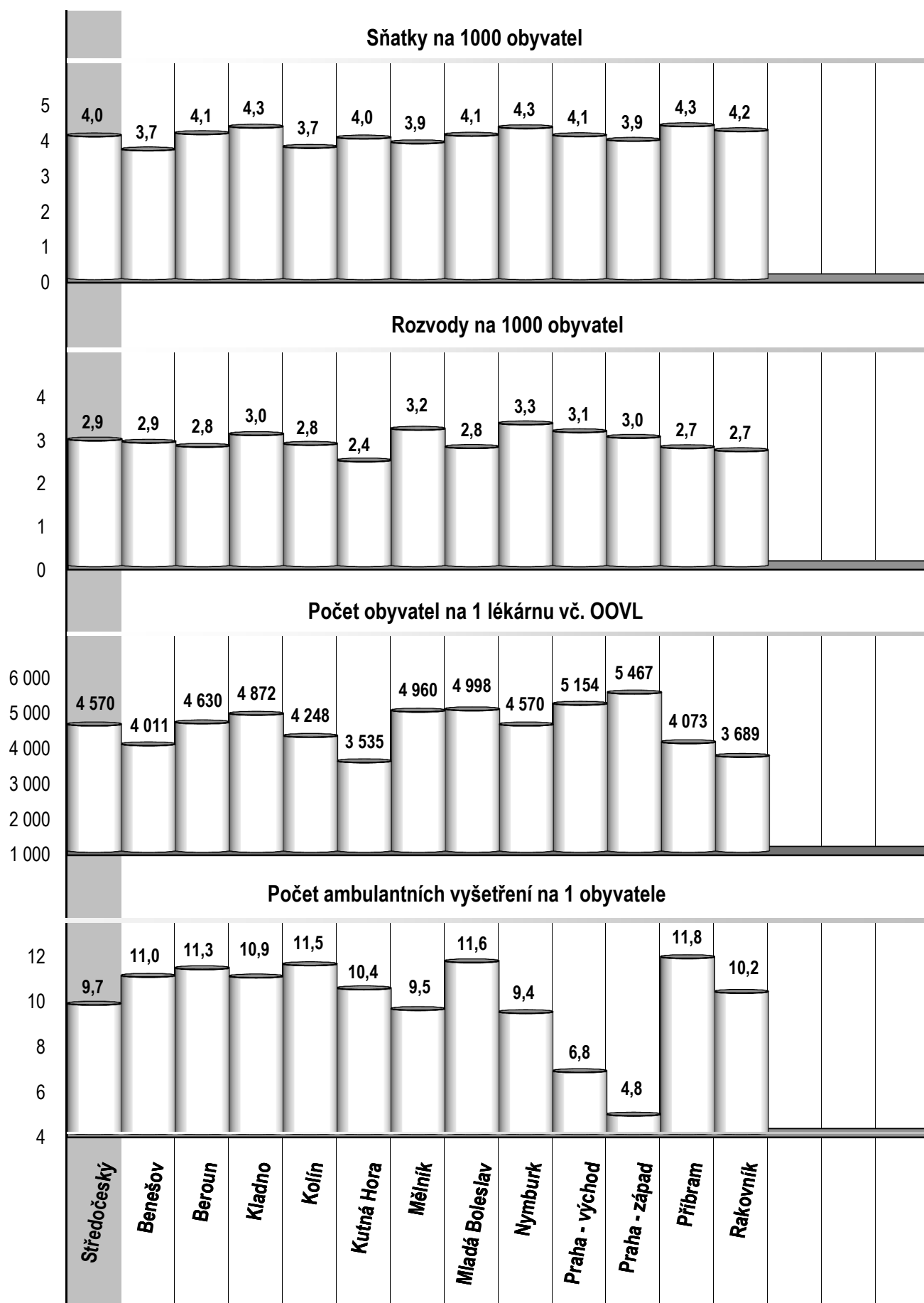
## Zdravotnictví okresu Rakovník

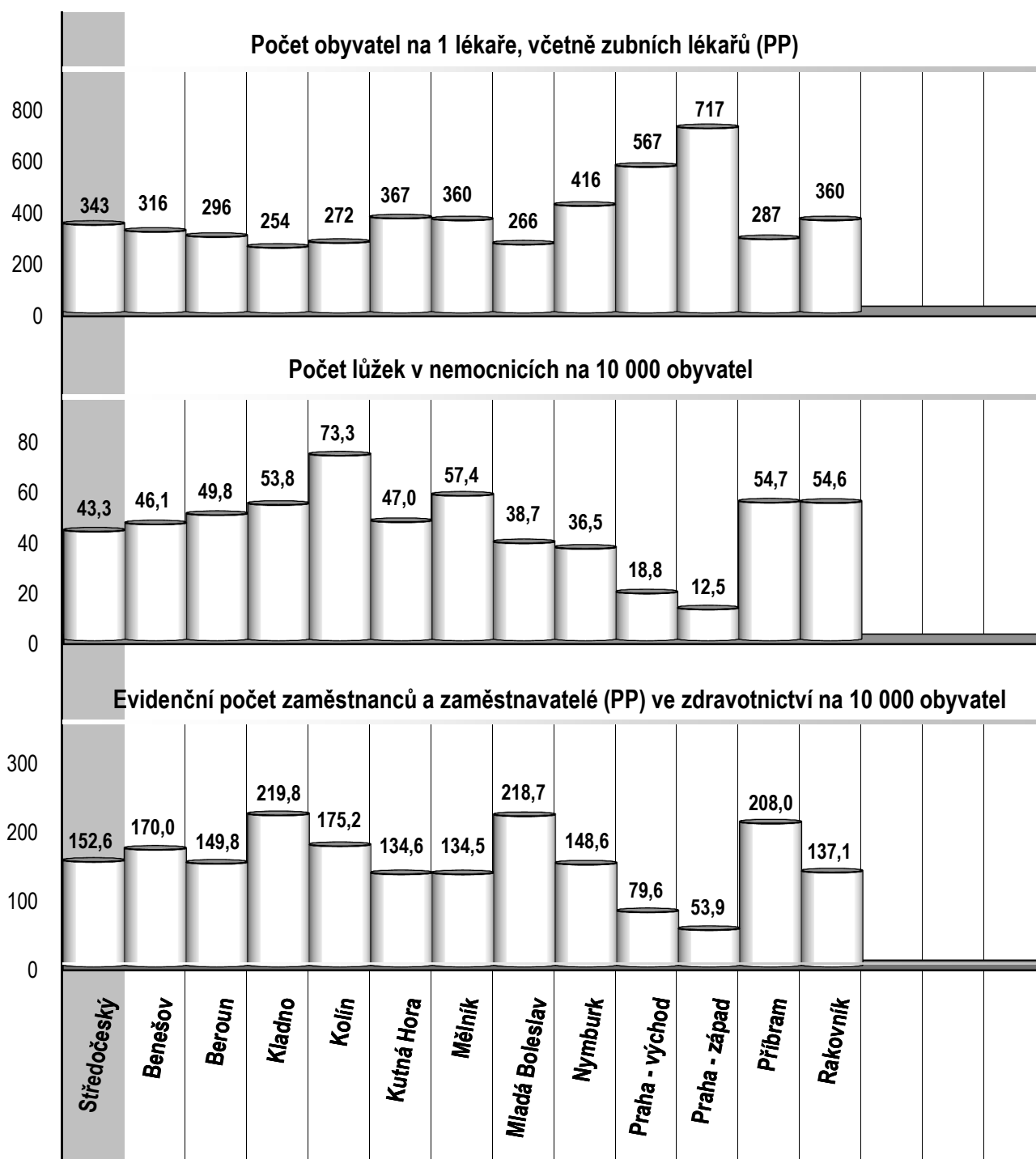
1 Demografie		35 Počty zdravotnických zařízení - pokračování		
2	Počet obyvatel k 1.7.	55 318	41 Léčebny tuberkulózy a respiračních nemocí	-
3	└ z toho: ženy	27 769	42 Psychiatrické léčebny	-
4	Počet obyvatel k 31.12.	55 329	43 Lázeňské léčebny	-
	z toho:		44 Ostatní lůžková zařízení	-
5	└ ženy celkem	27 760	45 Samostatná ambulantní zařízení	100
6	└└ z toho: ženy 15-49 let	12 596	46 Kojenecké ústavy a dětské domovy	-
7	└ děti (0-14 let)	8 078	47 Dětská centra a stacionáře	-
8	└ dorost (15-19 let)	2 574	48 Stacionáře pro dospělé	-
9	Index stáří	118,1	49 Zvláštní zdravotnická zařízení - ostatní	4
10	Mrtvě narození	1	50 Lékárny (vč. OOVL)	15
11	Živě narození	576	51 Výdejny zdravotnických prostředků	-
12	na 1000 obyvatel	10,4	52 Orgány ochrany veřejného zdraví	-
13	Zemřelí do 28 dnů	-	z toho:	
14	na 1 000 živě narozených	-	53 └ zdravotní ústav	-
15	Zemřelí do 1 roku	-	54 └ krajská hygienická stanice	-
16	na 1 000 živě narozených	-	55 Ostatní zdravotnická zařízení	-
17	Zemřelí celkem	593	<b>56 Lékárenská péče celkem</b>	
18	na 1 000 obyvatel	10,7	57 Počet obyvatel na 1 lékárnou (vč. OOVL)	3 689
	z toho:		58 Farmaceuti (přepočtený počet)	25,45
19	└ novotvary	144	59 Farmaceutičtí asistenti (přepočtený počet)	20,33
20	└ nemoci oběhové	279	60 Počet přijatých receptů	342 402
21	└ poranění a otravy	36	61 Počet přijatých poukazů na zdravot. prostř.	15 203
22	└└ z toho: sebevraždy	13	62 Tržby za léčiva a zdrav.prostředky na 1 ob.	5 012
23	Standardizovaná úmrtnost celkem	730,7	<b>63 Lůžka</b>	
	z toho:		64 Lůžka celkem	302
24	└ muži	901,0	v tom:	
25	└ ženy	594,6	65 └ nemocnice celkem	302
26	Potraty celkem	213	66 └ na 10 tis. obyv. k 31.12.	54,6
27	na 1 000 žen fertil. věku (15-49 let)	16,9	67 └ nem. soukromé (zřiz. fyz. nebo práv. os.)	302
	z toho:		68 └ léčebny pro dlouhodobě nemocné	-
28	└ umělá přerušení těhotenství (UPT)	114	69 └ léčebny tuberkulózy a respirač. nemocí	-
29	na 1 000 žen fertilního věku	9,1	70 └ psychiatrické léčebny	-
30	Procento žen užívající antikoncepci	.	71 └ lázeňské léčebny	-
31	Sňatky	232	72 └ ostatní lůžková zařízení	-
32	na 1 000 obyvatel	4,2	<b>73 Lékaři, vč. zubních lékařů (PP)</b>	
33	Rozvody	148	74 Lůžková péče celkem	44,12
34	na 1 000 obyvatel	2,7	v tom:	
<b>35 Počty zdravotnických zařízení</b>			75 └ nemocnice	44,12
36	Nemocnice celkem	1	76 └ léčebny pro dlouhodobě nemocné	-
	z toho:		77 └ léčebny tuberkulózy a respirač. nemocí	-
37	└ nemocnice následné péče	-	78 └ psychiatrické léčebny	-
38	└ nem. soukromé (zřiz. fyz. nebo práv. os.)	1	79 └ lázeňské léčebny	-
39	└└ z toho: následné péče	-	80 └ ostatní lůžková zařízení	-
40	Léčebny pro dlouhodobě nemocné	-		

## Zdravotnictví okresu Rakovník

<b>73 Lékaři, vč. zubních lékařů (PP) - pokračování</b>			<b>120 Prům. měs. plat v Kč (dle platných předpisů o platu)</b>		
81	Ambulantní péče (vč. SVLS) celkem	113,58	121	Celkem	.
	v tom:			z toho:	
82	ambulantní části nemocnic	22,23	122	lékaři a zubní lékaři	.
83	ambulantní části ost. lůžkových zařízení	-	123	všeobecné sestry a porodní asistentky	.
84	samostatná ambulantní zařízení celkem	91,35	124	ost.zdrav.prac. nelékaři s odb.způsobností	.
	z toho:		<b>125 Prům. měs. mzda v Kč (dle platných předpisů o mzdě)</b>		
85	praktičtí lékaři pro dospělé	18,50	126	Celkem	.
86	praktičtí lékaři pro děti a dorost	11,00		z toho:	
87	praktičtí zubní lékaři	26,85	127	lékaři a zubní lékaři	.
88	praktičtí ženští lékaři	5,50	128	všeobecné sestry a porodní asistentky	.
89	lékaři specialisté (vyjma SVLS)	26,45	129	ost.zdrav.prac. nelékaři s odb.způsobností	.
90	Společ. vyšetřovací a léčebné složky (SVLS)	8,90	<b>130 Počet ambulantních ošetření (bez SVLS, ZZS a AR)</b>		
91	Ostatní zdravotnická zařízení	2,00	131	Ošetření (vyšetření) v ambulantní péči	566 945
<b>92 Evidenční počet zaměstnanců a zaměstnavatelé (PP)</b>			132	na 1 obyvatele	10,2
93	Pracovníci celkem	758,60	<b>133 Zdravotní stav</b>		
	v tom:		134	Hospitalizovaní v nem. na 100 000 obyv.	25 270
94	lékaři	124,13	135	Pracovní neschopnost	
95	zubní lékaři	29,45	136	poč. hlášených případů na 100 nem. poj.	29,9
96	farmaceuti	24,95	137	průměrné % pracovní neschopnosti	3,900
97	ostatní odborní pracovníci ve zdravotnictví	508,79	138	Nově hlášená vybraná onemocnění	
	v tom:		139	jiné infekce způsob. salmonelami (A02)	58
98	ZPBD	372,02	140	TBC celkem (A15-19)	3
	z toho:		141	z toho: dýchacího ústrojí (A15-16)	3
99	všeobecné sestry a porodní asistentky	291,58	142	syfilis (A50-53)	-
100	ZPSZ	22,23	143	gonokoková infekce (A54)	3
101	ZPOD	109,54	144	virová encefalitida přen. klíšťaty (A84)	1
102	jiní odborní pracovníci (JOP) a dentisté	5,00	145	infekční mononukleóza (B27)	2
103	pedagogičtí pracovníci	-	146	bakteriální meningitida (G00)	-
104	technicko-hospodářští pracovníci (THP)	32,05	147	Nově hlášené případy zhoub. novotvarů a novotvarů in situ (C00-97, D00-09) (r.2011)	440
105	dělníci a provozní pracovníci	39,23		z toho:	
<b>106 Smluvní pracovníci (PP) ve zdravotnictví</b>			148	ZN plic - muži (C33-34)	25
107	Pracovníci celkem	22,91	149	ZN prsu - ženy (C50)	36
	v tom:		150	ZN kolorekta - muži (C18-21)	37
108	lékaři	6,12	151	ZN kolorekta - ženy (C18-21)	21
109	zubní lékaři	-	152	Počet živě naroz. dětí s vroz. vadou (r.2012)	30
110	farmaceuti	1,50	153	Počet dispenzar. onemocnění dětí a dorostu	4 174
111	ostatní odborní pracovníci ve zdravotnictví	12,25	154	Počet dispenzarizovaných u PL pro dospělé	
	v tom:			pro:	
112	ZPBD	6,50	155	hypertenzní nemoci (I10-15)	9 035
	z toho:		156	ischemické nemoci srdeční (I20-25)	4 124
113	všeobecné sestry a porodní asistentky	5,15	157	cévní nemoci mozku (I60-69)	1 107
114	ZPSZ	0,50	158	Počet léčených diabetiků k 31.12.	3 496
115	ZPOD	5,00			
116	jiní odborní pracovníci (JOP) a dentisté	0,25			
117	pedagogičtí pracovníci	-			
118	technicko-hospodářští pracovníci (THP)	0,52			
119	dělníci a provozní pracovníci	2,52			







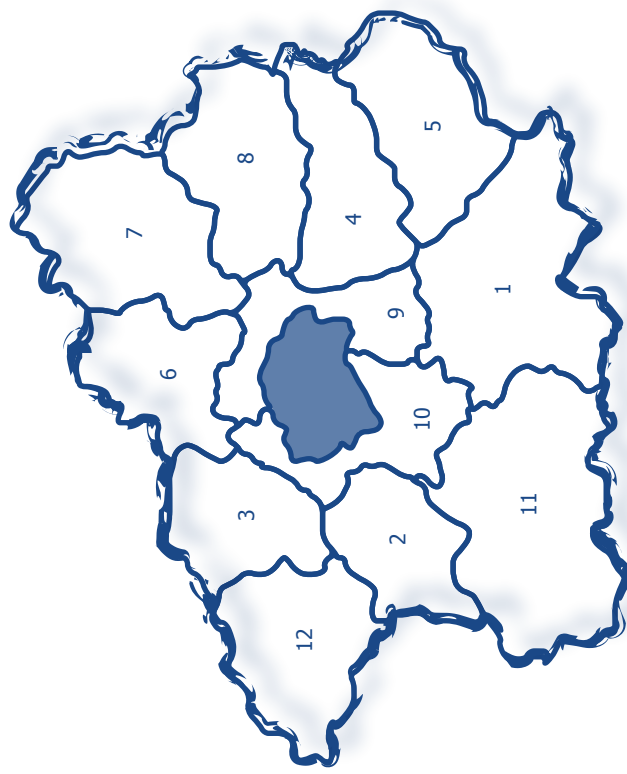




**Středočeský kraj**

**Středočeský kraj**

## Zdravotnictví Středočeského kraje 2013



1 Benešov | 2 Beroun | 3 Kladno | 4 Kolín | 5 Kutná Hora | 6 Mělník | 7 Mladá Boleslav  
8 Nymburk | 9 Praha - východ | 10 Praha - západ | 11 Příbram | 12 Rakovník