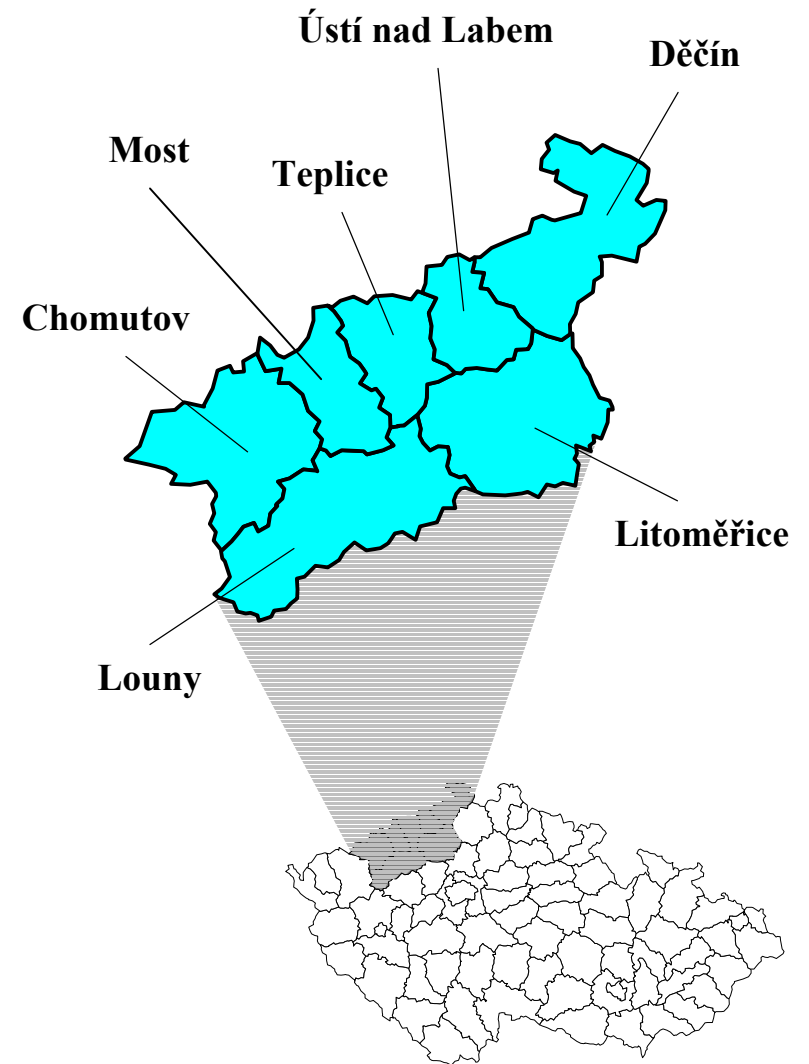


# ZDRAVOTNICTVÍ ÚSTECKÉHO KRAJE 2000

Regionální odbor severních Čech

Zpracoval regionální odbor severních Čech  
Ústavu zdravotnických informací a statistiky ČR  
Klíšská 30, 401 13 Ústí nad Labem  
© ÚZIS ČR, 2001

Počet výtisků: 63



ÚZIS ČR  
2001

## Obsah:

Úvod .....	3
Vysvětlivky symbolů v tabulkách „Zdravotnictví“ .....	5
Nemocnice s počty lůžek k 31.12. ....	6
Odborné léčebné a ošetrovací ústavy s počty lůžek k 31.12. ....	7

## Tabulková část

Zdravotnictví Ústeckého kraje .....	8
Zdravotnictví okresu Děčín .....	10
Zdravotnictví okresu Chomutov .....	12
Zdravotnictví okresu Litoměřice .....	14
Zdravotnictví okresu Louny .....	16
Zdravotnictví okresu Most .....	18
Zdravotnictví okresu Teplice .....	20
Zdravotnictví okresu Ústí n. Labem .....	22
Financování zdravotnictví v ČR v roce 2000 .....	24

## Grafická část

Počet živě narozených na 1 000 obyvatel .....	25
Kojenecká úmrtnost na 1 000 živě narozených .....	25
Úmrtnost na 1 000 obyvatel .....	25
Potratovost na 1 000 žen fertilního věku .....	25
Počet obyvatel na 1 lékárnu .....	26
Počet ambulantních vyšetření (absolutně, v tisících) .....	26
Počet obyvatel na 1 lékaře (přepočtený počet) .....	26
Počet lůžek v nemocnicích na 10 000 obyvatel .....	26
Evidenční počet pracovníků ve zdravotnictví (státní + nestátní) na 1 000 obyvatel .....	27
Průměrná měsíční mzda (státní + obecní) .....	27
Průměrná ošetrovací doba v nemocnicích (ve dnech) .....	27
Náklady na ošetrovací den v nemocnicích (v Kč) .....	28
Zkratky, definice pojmů .....	29



ÚSTAV ZDRAVOTNICKÝCH INFORMACÍ A STATISTIKY  
ČESKÉ REPUBLIKY  
REGIONÁLNÍ PRACOVIŠTĚ SEVERNÍCH ČECH

Klíšská 30  
401 13 Ústí nad Labem

tel.:047/5684470  
fax:047/5200390  
e-mail:rp@ust.uzis.cz

## Úvod

Regionální odbor Ústavu zdravotnických informací a statistiky ČR pro severní Čechy vydává přehled základních demografických ukazatelů a údajů o zdravotnictví Ústeckého kraje a jednotlivých okresů za rok 2000, jak je vykázala jednotlivá zdravotnická zařízení.

Každý okres je zpracován samostatně, jednotlivé nemocnice jsou charakterizovány základními ukazateli lůžkové péče. Organizace přímo řízené Ministerstvem zdravotnictví jsou zpracovány v příslušných okresech. Údaje o síti zdravotnických zařízení, pracovnících a mzdách jsou jen za rezort zdravotnictví.

V publikaci jsou uvedeny náklady na 1 ošetrovací den. Jde o údaj který, využívá data ze základních statistických výkazů E(MZ)6-04 o ekonomice zdravotnického zařízení (dále ZZ), které vede podvojně účetnictví (dále jen E604) a L(MZ)1-02 o lůžkovém fondu ZZ a jeho využití (dále jen L102).

Náklady na 1 ošetrovací den pak byly vypočteny podle následujícího vzorce:

$$N1OD = L \cdot \{1 + (J+N)/(L+A)\} / OD, \text{ kde}$$

L = náklady na lůžkovou zdravotní péči (viz výkaz E604, ř. 29, sl. 2)

J = náklady na jinou zdravotní péči (viz výkaz E604, ř. 29, sl. 4)

N = náklady na nezdavotní výkony (viz výkaz E604, ř. 29, sl. 5)

A = náklady na ambulantní péči (viz výkaz E604, ř. 29, sl. 3)

OD = počet ošetrovacích dnů (viz výkaz L102, ř. 21, sl. 13)

Pokud lůžkové ZZ nebylo samostatným právním subjektem, do počtu ošetrovacích dnů byly napočteny i ošetrovací dny za všechna začleněná lůžková zařízení.

Tato metoda není sice zcela exaktní z pohledu ekonomů, ale za předpokladu správného vykázání požadovaných údajů zpravodajskými jednotkami, může poskytnout orientační hodnoty nákladů na 1 ošetrovací den.

Všechny údaje, včetně nákladů na 1 ošetrovací den za jednotlivá zařízení jsou publikovány se souhlasem těchto zařízení. Údaje zařízení, která nedala souhlas k publikování jsou zahrnuty do krajského, popřípadě okresního sumáře.

Děkujeme všem zdravotnickým zařízením, která dala souhlas k publikování a umožnila nám alespoň v této formě vydávání publikace.

Ústí nad Labem říjen 2001

**Vysvětlivky:**

- a* za recepty a poukazy vč. doplatků, volný prodej
- b* včetně vyšetření LSPP
- c* údaj bez cizinců a bezdomovců
- d* TBC nově zjištěná + recidivy, bakteriologicky ověřená i neověřená, údaj za region včetně cizinců a bezdomovců
- e* údaje za rok 1999
- f* živě narození s vrozenou vadou (resp. počet hlášených vrozených vad) zjištěnou do 1 roku života
- g* počet žen užívajících antikoncepci hormonální i nitroděložní
- ^* ke zveřejnění údajů nebyl dán souhlas
- .* údaj není k dispozici

**Nemocnice s počty lůžek k 31. 12. 2000**

I. zdravotní Rumburk	<b>196</b>	DC	interní 56, dětské 30, ženské 30, chirurgické 50, ošetrovatelské péče 30,
NsP Děčín	<b>333</b>		interní 112, nervové 29, dětské 48, ženské 45, chirurgické 59, ARO 5, ORL 20, oční 15
Nemocnice Varnsdorf	<b>90</b>		ošetrovatelská péče 90
Neurologie, Jiřetín pod Jedlovou	<b>20</b>		nervové 20
NsP Chomutov	<b>656</b>	CV	interní 181, TRN 35, nervové 45, dětské 50, ženské 50, chirurgické 63, AR 5, urologické 20, ORL 16, kožní 26, radioterapeutické 70, ortopedické 20, rehabilitační 32, nukleární medicína 11, ošetrovatelská péče 32
NsP Kadaň	<b>230</b>		interní 70, dětské 42, ženské 40, chirurgické 50, ortopedické 28
Městská nemocnice Litoměřice		LT	^
Podřipská nemocnice Roudnice n.L.	<b>257</b>		interní 54, dětské 35, ženské 40, chirurgické 85, ošetrovatelské péče 43
NsP Louny	<b>232</b>	LN	interní 75, dětské 44, ženské 44, chirurgické 64, AR 5
Nemocnice Žatec			^
Medicina Podbořany			^
NsP Most	<b>1 076</b>	MO	interní 179, infekční 40, TRN 76, nervové 61, psychiatr. 107, dětské 151, ženské 116, chirurgické 160, AR 11, ortopedické 44, urologické 30, ORL 43, oční 35, kožní 23
Nemocnice následné péče Most	<b>103</b>		ošetrovatelské péče 103
REMEDI - lůžková reh. Meziboří	<b>46</b>		rehabilitační 46
NsP Teplice		TP	^
Hornická NsP Bílina			^
Vita Duchcov	<b>131</b>		interní 46, chirurgické 55, ošetrovatelské péče 30
Doctus s.r.o.	<b>30</b>	UL	interní 30
Masarykova nemocnice Ústí n.L.	<b>1 238</b>		interní 111, infekční 105, TRN 90, nervové 57, psychiatr. 58, dětské 94, ženské 109, chirurgické 79, neurochirurgické 26, traumatologické 70, AR 7, ortopedické 48, urologické 27, ORL 31, oční 37, stomatolog. 15, kožní 33, radioterapeutické 90, dětské chirurgie 29, protetické 30, rehabilitační 19, nukleární medicíny 14, hrudní chirurgie 29, ošetrovatelské péče 30

**Odborné léčebné a ošetrovací ústavy s počty lůžek k 31. 12. 2000**

Dětská ozdravovna Jetřichovice	DC	^
LDN Česká Kamenice		^
Psychiatrická léčebna Horní Beřkovic	LT	<b>583</b>
LDN Litoměřice		^
Psychiatrická léčebna Petrohrad	LN	<b>200</b>
Dětská psychiatrická léčebna Louny		<b>60</b>
LDN Carvac		<b>20</b>
Klinika CLT	TP	^
LDN Rýjice	UL	<b>115</b>



## Zdravotnictví - Ústecký kraj

1 Demografie			50 Lékárenská péče celkem		
2	Počet obyvatel k 1.7.	826 992	51	Počet obyvatel na 1 lékárnou	5 588
3	z toho : ženy	421 457	52	Farmaceuti (PP)	304,25
4	Počet obyvatel k 31.12.	827 013	53	Farmaceut. laboranti (PP)	390,51
5	z toho: ženy celkem	421 466	54	Počet exped. receptů a poukazů	6 586 778
6	z toho: ženy 15-49 let	210 658	55 a	Tržby za léčiva a PZT na 1 obyvatele	2 540
7	děti (0-14 let)	140 277	56 Lůžka		
8	dorost (15-19 let)	56 272	57	Lůžka v resortu zdrav. celkem	8 584
9	Index stáří	98,1	58	v tom: nemocnice celkem	6 085
10	Mrtvě narození	43	59	na 10 tis. ob. k 31.12.	73,6
11	Živě narození	8 003	60	z toho: privátní nemocnice	1 588
12	na 1 000 obyvatel	9,7	61	LDN	343
13	Zemřelí do 28 dnů	26	62	léčebny TRN	-
14	na 1 000 živě narozených	3,2	63	psychiatrické léčebny	843
15	Zemřelí do 1 roku	47	64	lázeňské léčebny	1 192
16	na 1 000 živě narozených	5,9	65	ostatní lůžková zařízení	121
17	Zemřelí celkem	8 773	66 Lékaři (PP)		
18	na 1 000 obyvatel	10,6	67	Lůžková péče celkem	675,89
19	z toho: novotvary	2 373	68	v tom: nemocnice	608,34
20	nemoci oběhové	4 530	69	LDN	10,16
21	poranění a otravy	562	70	léčebny TRN	-
22	Standardizovaná úmrtnost celkem	1 009,9	71	psychiatrické léčebny	30,99
23	z toho: muži	1 309,8	72	lázeňské léčebny	25,40
24	ženy	790,8	73	ostatní lůžková zařízení	1,00
25	Potraty	4 860	74	Ambulantní péče celkem	1 796,77
26	na 1 000 žen fertilního věku (15-49 let)	23,1	75	v tom: amb. části nemocnic	459,31
27	z toho: UPT	3 598	76	amb. části ost. lůžkových zařízení	5,42
28	na 1 000 žen fertilního věku	17,1	77	samostatná amb. zařízení celkem	1 332,04
29	Sňatky	4 499	78	z toho: PL pro dospělé	317,40
30	na 1 000 obyvatel	5,4	79	PL pro děti a dorost	160,95
31	Rozvody	2 717	80	PL stomatolog	374,87
32	na 1 000 obyvatel	3,3	81	PL gynekolog	80,73
33	Počty zdravotnických zařízení		82	ost. special.(bezSVLS)	317,23
34	Nemocnice	19	83	SVLS	178,61
35	z toho: privátní	11	84	Ostatní zdravotnická zařízení	65,56
36	Léčebny pro dlouhodobě nemocné	4	85 Evidenční počet pracovníků (PP)		
37	Léčebny TRN	-	86	Pracovníci v resortu zdrav. celkem	17 024,47
38	Psychiatrické léčebny	3	87	v tom: lékaři	2 538,22
39	Lázeňské léčebny	2	88	farmaceuti	306,25
40	Ostatní lůžková zařízení	2	89	zdrav. prac. s jiným VŠ vzděl.	37,80
41	Samostatná ambulantní zařízení	1 585	90	jiní odborní pracovníci (VŠ, SŠ vč. dentistů)	299,74
42	Kojenecké ústavy a dětské domovy	4	91	SZP	8 118,89
43	Dětská centra a stacionáře	7	92	NZP	610,30
44	Stacionáře pro dospělé	1	93	PZP	1 424,72
45	Zvláštní zdrav. zařízení - ostatní	44	94	pedagogičtí pracovníci	4,50
46	Léčebny	148	95	THP	1 030,35
47	Výdejny léků a PZT	20	96	dělníci a provozní pracovníci	2 653,70
48	Hygienická služba	8			
49	Ostatní zdravotnická zařízení	1			

## Zdravotnictví - Ústecký kraj

97 Průměrná měsíční mzda v Kč			135 Nemocnice			
98		Celkem	11 862	136	počet lůžek k 31.12.	6 085
99		z toho: lékaři	24 769	137	počet hospitalizovaných	168 865
100		SZP	11 426	138	prům. obs. lůžka na 1 úvazek lékaře/den	7,0
<b>101 Doplnující ukazatele</b>				139	prům. obs. lůžka na 1 SZP u lůžka/den	1,6
102	b	Ošetření (vyšetření) v ambulantní péči (bez SVLS)	11 241 693	140	využití lůžek ve dnech	254,4
103	b	na 1 obyvatele	13,6	141	průměrná ošetrovací doba	9,3
104		Výdaje VZP na 1 standardizovaného pojištěnce	.	142	náklady na 1 ošetrovací den	.
<b>105 Zdravotní stav</b>						
106		Pracovní neschopnost	275 244			
107		prům. počet nemocensky pojištěných	309 700			
108		hlášené případy - absolutně	255 550			
109		na 100 pojištěnců	82,5			
110		průměrné trvání 1 případu	28,8			
111		průměrné % pracovní neschopnosti	6,496			
112		Hlášená onemocnění				
113		jiné infekce způsobené salmonelami (A02)	3 111			
114		spála (A38)	363			
115		virová encefalitida přen.klíšťaty (A84)	54			
116		plané neštovice (B01)	3 771			
117		zarděnky (B06)	169			
118		akutní virová hepatitida A (B15)	334			
119		akutní virová hepatitida B (B16)	91			
120		virová hepatitida ostatní (B17-19)	111			
121		epidemický zánět průšnic (B26)	9			
122		infekční mononukleóza (B27)	140			
123		scabies - svrab (B86)	751			
124		bakteriální meningitida (G00)	16			
125	c	syfilis (A50-53)	207			
126	c	gonokoková infekce (A54)	110			
127	d	TBC celkem (A15-19)	138			
128		z toho: dýchacího ústrojí (A15-16)	124			
129	e	zhoubné novotvary a nov. in situ (C00-97)(D00-09)	4 377			
130		Sebevraždy (X60-84)	113			
131	f	Živě narození s vrozenou vadou	297			
132	f	Počet hlášených vrozených vad	371			
133		Počet léčených diabetiků k 31.12.	57 335			
134	g	Počet žen užívajících antikoncepci k 31.12.	85 482			

## Zdravotnictví okresu Děčín

1 Demografie			50 Lékárenská péče celkem		
2	Počet obyvatel k 1.7.	133 683	51	Počet obyvatel na 1 lékárnu	4 948
3	z toho : ženy	68 348	52	Farmaceuti (PP)	44,87
4	Počet obyvatel k 31.12.	133 609	53	Farmaceut. laboranti (PP)	60,13
5	z toho: ženy celkem	68 290	54	Počet exped. receptů a poukazů	1 206 726
6	z toho: ženy 15-49 let	33 746	55 a	Tržby za léčiva a PZT na 1 obyvatele	2 590
7	děti (0-14 let)	22 846	<b>56 Lůžka</b>		
8	dorost (15-19 let)	8 936	57	Lůžka v resortu zdrav. celkem	854
9	Index stáří	97,2	58	v tom: nemocnice celkem	639
10	Mrtvě narození	6	59	na 10 tis. ob. k 31.12.	47,8
11	Živě narození	1 283	60	z toho: privátní nemocnice	306
12	na 1 000 obyvatel	9,6	61	LDN	100
13	Zemřelí do 28 dnů	5	62	léčebny TRN	-
14	na 1 000 živě narozených	3,9	63	psychiatrické léčebny	-
15	Zemřelí do 1 roku	11	64	lázeňské léčebny	-
16	na 1 000 živě narozených	8,6	65	ostatní lůžková zařízení	115
17	Zemřelí celkem	1 416	<b>66 Lékaři (PP)</b>		
18	na 1 000 obyvatel	10,6	67	Lůžková péče celkem	54,29
19	z toho: novotvary	391	68	v tom: nemocnice	52,49
20	nemoci oběhové	721	69	LDN	1,80
21	poranění a otravy	104	70	léčebny TRN	-
22	Standardizovaná úmrtnost celkem	993,0	71	psychiatrické léčebny	-
23	z toho: muži	1 321,8	72	lázeňské léčebny	-
24	ženy	757,2	73	ostatní lůžková zařízení	-
25	Potraty	729	74	Ambulantní péče celkem	278,80
26	na 1 000 žen fertilního věku (15-49 let)	21,6	75	v tom: amb. části nemocnic	56,93
27	z toho: UPT	530	76	amb. části ost. lůžkových zařízení	0,04
28	na 1 000 žen fertilního věku	15,7	77	samostatná amb. zařízení celkem	221,83
29	Sňatky	754	78	z toho: PL pro dospělé	58,51
30	na 1 000 obyvatel	5,6	79	PL pro děti a dorost	30,00
31	Rozvody	516	80	PL stomatolog	65,82
32	na 1 000 obyvatel	3,9	81	PL gynekolog	14,16
<b>33 Počty zdravotnických zařízení</b>			82	ost. special.(bezSVLS)	50,72
34	Nemocnice	4	83	SVLS	19,22
35	z toho: privátní	3	84	Ostatní zdravotnická zařízení	6,51
36	Léčebny pro dlouhodobě nemocné	1	<b>85 Evidenční počet pracovníků (PP)</b>		
37	Léčebny TRN	-	86	Pracovníci v resortu zdrav. celkem	2 070,45
38	Psychiatrické léčebny	-	87	v tom: lékaři	339,60
39	Lázeňské léčebny	-	88	farmaceuti	44,87
40	Ostatní lůžková zařízení	1	89	zdrav. prac. s jiným VŠ vzděl.	2,00
41	Samostatná ambulantní zařízení	266	90	jiní odborní pracovníci (VŠ, SŠ vč. dentistů)	28,79
42	Kojenecké ústavy a dětské domovy	1	91	SZP	1 062,27
43	Dětská centra a stacionáře	1	92	NZP	72,02
44	Stacionáře pro dospělé	-	93	PZP	118,07
45	Zvláštní zdrav. zařízení - ostatní	2	94	pedagogičtí pracovníci	-
46	Léčebny	27	95	THP	114,79
47	Výdejny léků a PZT	3	96	dělníci a provozní pracovníci	288,04
48	Hygienická služba	1			
49	Ostatní zdravotnická zařízení	-			

## Zdravotnictví okresu Děčín

97 Průměrná měsíční mzda v Kč			135 Nemocnice Děčín			
98		Celkem	11 902	136	počet lůžek k 31.12.	333
99		z toho: lékaři	27 062	137	počet hospitalizovaných	13 802
100		SZP	11 126	138	prům. obs. lůžka na 1 úvazek lékaře/den	8,2
101 Doplnující ukazatele			139	prům. obs. lůžka na 1 SZP u lůžka/den	1,4	
102	b	Ošetření (vyšetření) v ambulantní péči (bez SVLS)	1 846 248	140	využití lůžek ve dnech	273,9
103	b	na 1 obyvatele	13,8	141	průměrná ošetrovací doba	6,6
104		Výdaje VZP na 1 standardizovaného pojištěnce	.	142	náklady na 1 ošetrovací den	^
105 Zdravotní stav			143 I. Zdravotní Rumburk			
106		Pracovní neschopnost	45 183	144	počet lůžek k 31.12.	196
107		prům. počet nemocensky pojištěných	50 912	145	počet hospitalizovaných	7 746
108		hlášené případy - absolutně	44 305	146	prům. obs. lůžka na 1 úvazek lékaře/den	7,9
109		na 100 pojištěnců	87,0	147	prům. obs. lůžka na 1 SZP u lůžka/den	1,7
110		průměrné trvání 1 případu	30,4	148	využití lůžek ve dnech	273,3
111		průměrné % pracovní neschopnosti	7,216	149	průměrná ošetrovací doba	6,9
112		Hlášená onemocnění		150	náklady na 1 ošetrovací den	^
113		jiné infekce způsobené salmonelami		151 Nemocnice Varnsdorf		
		(A02)	411	152	počet lůžek k 31.12.	90
114		spála (A38)	57	153	počet hospitalizovaných	369
115		virová encefalitida přen.klíšťaty (A84)	11	154	prům. obs. lůžka na 1 úvazek lékaře/den	43,4
116		plané neštovice (B01)	546	155	prům. obs. lůžka na 1 SZP u lůžka/den	3,6
117		zarděnky (B06)	110	156	využití lůžek ve dnech	365,2
118		akutní virová hepatitida A (B15)	69	157	průměrná ošetrovací doba	89,2
119		akutní virová hepatitida B (B16)	11	158	náklady na 1 ošetrovací den	^
120		virová hepatitida ostatní (B17-19)	14	159 Neurologie Jiřetín		
121		epidemický zánět příušnic (B26)	1	160	počet lůžek k 31.12.	20
122		infekční mononukleóza (B27)	20	161	počet hospitalizovaných	516
123		scabies - svrab (B86)	233	162	prům. obs. lůžka na 1 úvazek lékaře/den	9,9
124		bakteriální meningitida (G00)	2	163	prům. obs. lůžka na 1 SZP u lůžka/den	3,8
125	c	syfilis (A50-53)	17	164	využití lůžek ve dnech	277,4
126	c	gonokoková infekce (A54)	15	165	průměrná ošetrovací doba	10,8
127	d	TBC celkem (A15-19)	19	166	náklady na 1 ošetrovací den	935
128		z toho: dýchacího ústrojí (A15-16)	17			
129	e	zhoubné novotvary a nov. in situ (C00-97)(D00-09)	675			
130		Sebevraždy (X60-84)	19			
131	f	Živě narození s vrozenou vadou	42			
132	f	Počet hlášených vrozených vad	51			
133		Počet léčených diabetiků k 31.12.	9 046			
134	g	Počet žen užívajících antikoncepci k 31.12.	12 051			

## Zdravotnictví okresu Chomutov

1 Demografie			50 Lékárenská péče celkem		
2	Počet obyvatel k 1.7.	125 455	51	Počet obyvatel na 1 lékárnu	7 383
3	z toho : ženy	63 584	52	Farmaceuti (PP)	41,50
4	Počet obyvatel k 31.12.	125 517	53	Farmaceut. laboranti (PP)	63,77
5	z toho: ženy celkem	63 659	54	Počet exped. receptů a poukazů	901 780
6	z toho: ženy 15-49 let	33 068	55 a	Tržby za léčiva a PZT na 1 obyvatele	2 300
7	děti (0-14 let)	22 383	<b>56 Lůžka</b>		
8	dorost (15-19 let)	9 372	57	Lůžka v resortu zdrav. celkem	886
9	Index stáří	83,3	58	v tom: nemocnice celkem	886
10	Mrtvě narození	8	59	na 10 tis. ob. k 31.12.	70,6
11	Živě narození	1 273	60	z toho: privátní nemocnice	-
12	na 1 000 obyvatel	10,1	61	LDN	-
13	Zemřelí do 28 dnů	4	62	léčebny TRN	-
14	na 1 000 živě narozených	3,1	63	psychiatrické léčebny	-
15	Zemřelí do 1 roku	8	64	lázeňské léčebny	-
16	na 1 000 živě narozených	6,3	65	ostatní lůžková zařízení	-
17	Zemřelí celkem	1 202	<b>66 Lékaři (PP)</b>		
18	na 1 000 obyvatel	9,6	67	Lůžková péče celkem	88,92
19	z toho: novotvary	330	68	v tom: nemocnice	88,92
20	nemoci oběhové	576	69	LDN	-
21	poranění a otravy	78	70	léčebny TRN	-
22	Standardizovaná úmrtnost celkem	1 030,8	71	psychiatrické léčebny	-
23	z toho: muži	1 342,7	72	lázeňské léčebny	-
24	ženy	789,8	73	ostatní lůžková zařízení	-
25	Potraty	717	74	Ambulantní péče celkem	257,37
26	na 1 000 žen fertilního věku (15-49 let)	21,7	75	v tom: amb. části nemocnic	73,77
27	z toho: UPT	568	76	amb. části ost. lůžkových zařízení	-
28	na 1 000 žen fertilního věku	17,2	77	samostatná amb. zařízení celkem	183,60
29	Sňatky	655	78	z toho: PL pro dospělé	44,05
30	na 1 000 obyvatel	5,2	79	PL pro děti a dorost	24,00
31	Rozvody	294	80	PL stomatolog	51,32
32	na 1 000 obyvatel	2,3	81	PL gynekolog	10,00
<b>33 Počty zdravotnických zařízení</b>			82	ost. special.(bezSVLS)	44,40
34	Nemocnice	2	83	SVLS	29,61
35	z toho: privátní	-	84	Ostatní zdravotnická zařízení	6,09
36	Léčebny pro dlouhodobě nemocné	-	<b>85 Evidenční počet pracovníků (PP)</b>		
37	Léčebny TRN	-	86	Pracovníci v resortu zdrav. celkem	2 252,22
38	Psychiatrické léčebny	-	87	v tom: lékaři	352,38
39	Lázeňské léčebny	-	88	farmaceuti	41,50
40	Ostatní lůžková zařízení	-	89	zdrav. prac. s jiným VŠ vzděl.	14,07
41	Samostatná ambulantní zařízení	224	90	jiní odborní pracovníci (VŠ, SŠ vč. dentistů)	18,32
42	Kojenecké ústavy a dětské domovy	-	91	SZP	1 138,30
43	Dětská centra a stacionáře	1	92	NZP	113,80
44	Stacionáře pro dospělé	-	93	PZP	159,74
45	Zvláštní zdrav. zařízení - ostatní	4	94	pedagogičtí pracovníci	2,50
46	Léčebny	17	95	THP	93,93
47	Výdejny léků a PZT	2	96	dělníci a provozní pracovníci	317,68
48	Hygienická služba	1			
49	Ostatní zdravotnická zařízení	-			

## Zdravotnictví okresu Chomutov

97 Průměrná měsíční mzda v Kč			135 NsP Chomutov			
98		Celkem	12 182	136	počet lůžek k 31.12.	656
99		z toho: lékaři	26 823	137	počet hospitalizovaných	17 437
100		SZP	11 410	138	prům. obs. lůžka na 1 úvazek lékaře/den	7,4
101 Doplnující ukazatele			139 prům. obs. lůžka na 1 SZP u lůžka/den			2,0
102	b	Ošetření (vyšetření) v ambulantní péči (bez SVLS)	1 649 085	140	využití lůžek ve dnech	270,8
103	b	na 1 obyvatele	13,1	141	průměrná ošetřovací doba	10,2
104		Výdaje VZP na 1 standardizovaného pojištěnce	.	142	náklady na 1 ošetřovací den	^
105 Zdravotní stav			143 NsP Kadaň			
106		Pracovní neschopnost	37 599	144	počet lůžek k 31.12.	230
107		prům. počet nemocensky pojištěných	41 466	145	počet hospitalizovaných	5 075
108		hlášené případy - absolutně	34 600	146	prům. obs. lůžka na 1 úvazek lékaře/den	7,7
109		na 100 pojištěnců	83,4	147	prům. obs. lůžka na 1 SZP u lůžka/den	1,9
110		průměrné trvání 1 případu	26,4	148	využití lůžek ve dnech	247,3
111		průměrné % pracovní neschopnosti	6,011	149	průměrná ošetřovací doba	12,7
112		Hlášená onemocnění		150	náklady na 1 ošetřovací den	2 106
113		jiné infekce způsobené salmonelami				
		(A02)	589			
114		spála (A38)	54			
115		virová encefalitida přen.klíšťaty (A84)	-			
116		plané neštovice (B01)	835			
117		zarděnky (B06)	5			
118		akutní virová hepatitida A (B15)	-			
119		akutní virová hepatitida B (B16)	9			
120		virová hepatitida ostatní (B17-19)	10			
121		epidemický zánět průšnic (B26)	1			
122		infekční mononukleóza (B27)	20			
123		scabies - svrab (B86)	117			
124		bakteriální meningitida (G00)	2			
125	c	syfilis (A50-53)	7			
126	c	gonokoková infekce (A54)	26			
127	d	TBC celkem (A15-19)	17			
128		z toho: dýchacího ústrojí (A15-16)	15			
129	e	zhoubné novotvary a nov. in situ (C00-97)(D00-09)	727			
130		Sebevraždy (X60-84)	14			
131	f	Živě narození s vrozenou vadou	41			
132	f	Počet hlášených vrozených vad	52			
133		Počet léčených diabetiků k 31.12.	9 023			
134	g	Počet žen užívajících antikoncepci k 31.12.	14 597			

## Zdravotnictví okresu Litoměřice

1 Demografie			50 Lékárenská péče celkem		
2	Počet obyvatel k 1.7.	114 141	51	Počet obyvatel na 1 lékárnu	6 017
3	z toho : ženy	57 972	52	Farmaceuti (PP)	44,80
4	Počet obyvatel k 31.12.	114 332	53	Farmaceut. laboranti (PP)	46,76
5	z toho: ženy celkem	58 067	54	Počet exped. receptů a poukazů	914 252
6	z toho: ženy 15-49 let	28 414	55 a	Tržby za léčiva a PZT na 1 obyvatele	2 590
7	děti (0-14 let)	18 632	56 Lůžka		
8	dorost (15-19 let)	7 554	57	Lůžka v resortu zdrav. celkem	1 678
9	Index stáří	111,0	58	v tom: nemocnice celkem	760
10	Mrtvě narození	5	59	na 10 tis. ob. k 31.12.	66,5
11	Živě narození	1 072	60	z toho: privátní nemocnice	760
12	na 1 000 obyvatel	9,4	61	LDN	108
13	Zemřelí do 28 dnů	3	62	léčebny TRN	-
14	na 1 000 živě narozených	2,8	63	psychiatrické léčebny	583
15	Zemřelí do 1 roku	4	64	lázeňské léčebny	227
16	na 1 000 živě narozených	3,7	65	ostatní lůžková zařízení	-
17	Zemřelí celkem	1 290	66 Lékaři (PP)		
18	na 1 000 obyvatel	11,3	67	Lůžková péče celkem	112,07
19	z toho: novotvary	334	68	v tom: nemocnice	79,20
20	nemoci oběhové	698	69	LDN	2,86
21	poranění a otravy	77	70	léčebny TRN	-
22	Standardizovaná úmrtnost celkem	984,5	71	psychiatrické léčebny	25,01
23	z toho: muži	1 242,7	72	lázeňské léčebny	5,00
24	ženy	786,8	73	ostatní lůžková zařízení	-
25	Potraty	549	74	Ambulantní péče celkem	249,25
26	na 1 000 žen fertilního věku (15-49 let)	19,3	75	v tom: amb. části nemocnic	52,38
27	z toho: UPT	381	76	amb. části ost. lůžkových zařízení	2,43
28	na 1 000 žen fertilního věku	13,4	77	samostatná amb. zařízení celkem	194,44
29	Sňatky	615	78	z toho: PL pro dospělé	43,97
30	na 1 000 obyvatel	5,4	79	PL pro děti a dorost	23,94
31	Rozvody	385	80	PL stomatolog	58,20
32	na 1 000 obyvatel	3,4	81	PL gynekolog	11,54
33 Počty zdravotnických zařízení			82	ost. special.(bezSVLS)	51,84
34	Nemocnice	2	83	SVLS	17,30
35	z toho: privátní	2	84	Ostatní zdravotnická zařízení	3,66
36	Léčebny pro dlouhodobě nemocné	1	85 Evidenční počet pracovníků (PP)		
37	Léčebny TRN	-	86	Pracovníci v resortu zdrav. celkem	2 417,41
38	Psychiatrické léčebny	1	87	v tom: lékaři	364,98
39	Lázeňské léčebny	1	88	farmaceuti	46,80
40	Ostatní lůžková zařízení	-	89	zdrav. prac. s jiným VŠ vzděl.	12,88
41	Samostatná ambulantní zařízení	238	90	jiní odborní pracovníci (VŠ, SŠ vč. dentistů)	33,86
42	Kojenecké ústavy a dětské domovy	-	91	SZP	1 047,99
43	Dětská centra a stacionáře	3	92	NZP	59,72
44	Stacionáře pro dospělé	1	93	PZP	326,31
45	Zvláštní zdrav. zařízení - ostatní	14	94	pedagogičtí pracovníci	-
46	Léčebny	19	95	THP	156,76
47	Výdejny léků a PZT	3	96	dělníci a provozní pracovníci	368,11
48	Hygienická služba	1			
49	Ostatní zdravotnická zařízení	1			

## Zdravotnictví okresu Litoměřice

97 Průměrná měsíční mzda v Kč			135 Podřipská NsP Roudnice n. Labem			
98		Celkem	11 283	136	počet lůžek k 31.12.	257
99		z toho: lékaři	21 784	137	počet hospitalizovaných	6 472
100		SZP	11 423	138	prům. obs. lůžka na 1 úvazek lékaře/den	8,9
101 Doplnující ukazatele			139	prům. obs. lůžka na 1 SZP u lůžka/den	2,2	
102	b	Ošetření (vyšetření) v ambulantní péči (bez SVLS)	1 586 590	140	využití lůžek ve dnech	252,3
103	b	na 1 obyvatele	13,9	141	průměrná ošetrovací doba	9,9
104		Výdaje VZP na 1 standardizovaného pojištěnce	.	142	náklady na 1 ošetrovací den	1 623
105 Zdravotní stav			143 Městská nemocnice Litoměřice			
106		Pracovní neschopnost	32 685	144	počet lůžek k 31.12.	^
107		prům. počet nemocensky pojištěných	40 908	145	počet hospitalizovaných	^
108		hlášené případy - absolutně	31 182	146	prům. obs. lůžka na 1 úvazek lékaře/den	^
109		na 100 pojištěnců	76,2	147	prům. obs. lůžka na 1 SZP u lůžka/den	^
110		průměrné trvání 1 případu	28,0	148	využití lůžek ve dnech	^
111		průměrné % pracovní neschopnosti	5,839	149	průměrná ošetrovací doba	^
112		Hlášená onemocnění		150	náklady na 1 ošetrovací den	^
113		jiné infekce způsobené salmonelami				
		(A02)	442			
114		spála (A38)	43			
115		virová encefalitida přen.klíšťaty (A84)	8			
116		plané neštovice (B01)	246			
117		zarděnky (B06)	2			
118		akutní virová hepatitida A (B15)	10			
119		akutní virová hepatitida B (B16)	10			
120		virová hepatitida ostatní (B17-19)	1			
121		epidemický zánět příušnic (B26)	1			
122		infekční mononukleóza (B27)	20			
123		scabies - svrab (B86)	38			
124		bakteriální meningitida (G00)	2			
125	c	syfilis (A50-53)	6			
126	c	gonokoková infekce (A54)	17			
127	d	TBC celkem (A15-19)	12			
128		z toho: dýchacího ústrojí (A15-16)	11			
129	e	zhoubné novotvary a nov. in situ (C00-97)(D00-09)	547			
130		Sebevraždy (X60-84)	10			
131	f	Živě narození s vrozenou vadou	58			
132	f	Počet hlášených vrozených vad	66			
133		Počet léčených diabetiků k 31.12.	9 289			
134	g	Počet žen užívajících antikoncepci k 31.12.	14 244			



## Zdravotnictví okresu Louny

1 Demografie			50 Lékárenská péče celkem		
2	Počet obyvatel k 1.7.	86 129	51	Počet obyvatel na 1 lékárnu	5 384
3	z toho : ženy	43 740	52	Farmaceuti (PP)	33,35
4	Počet obyvatel k 31.12.	86 149	53	Farmaceut. laboranti (PP)	38,50
5	z toho: ženy celkem	43 743	54	Počet exped. receptů a poukazů	669 905
6	z toho: ženy 15-49 let	21 705	55 a	Tržby za léčiva a PZT na 1 obyvatele	2 530
7	děti (0-14 let)	14 591	56 Lůžka		
8	dorost (15-19 let)	6 109	57	Lůžka v resortu zdrav. celkem	752
9	Index stáří	102,8	58	v tom: nemocnice celkem	472
10	Mrtvě narození	4	59	na 10 tis. ob. k 31.12.	54,8
11	Živě narození	824	60	z toho: privátní nemocnice	240
12	na 1 000 obyvatel	9,6	61	LDN	20
13	Zemřelí do 28 dnů	1	62	léčebny TRN	-
14	na 1 000 živě narozených	1,2	63	psychiatrické léčebny	260
15	Zemřelí do 1 roku	4	64	lázeňské léčebny	-
16	na 1 000 živě narozených	4,9	65	ostatní lůžková zařízení	-
17	Zemřelí celkem	981	66 Lékaři (PP)		
18	na 1 000 obyvatel	11,4	67	Lůžková péče celkem	56,78
19	z toho: novotvary	278	68	v tom: nemocnice	50,30
20	nemoci oběhové	540	69	LDN	0,50
21	poranění a otravy	45	70	léčebny TRN	-
22	Standardizovaná úmrtnost celkem	1 009,5	71	psychiatrické léčebny	5,98
23	z toho: muži	1 333,3	72	lázeňské léčebny	-
24	ženy	771,9	73	ostatní lůžková zařízení	-
25	Potraty	455	74	Ambulantní péče celkem	172,87
26	na 1 000 žen fertilního věku (15-49 let)	21,0	75	v tom: amb. části nemocnic	28,53
27	z toho: UPT	340	76	amb. části ost. lůžkových zařízení	-
28	na 1 000 žen fertilního věku	15,7	77	samostatná amb. zařízení celkem	144,34
29	Sňatky	453	78	z toho: PL pro dospělé	37,25
30	na 1 000 obyvatel	5,3	79	PL pro děti a dorost	20,00
31	Rozvody	243	80	PL stomatolog	36,80
32	na 1 000 obyvatel	2,8	81	PL gynekolog	7,87
33 Počty zdravotnických zařízení			82	ost. special.(bezSVLS)	41,02
34	Nemocnice	3	83	SVLS	14,08
35	z toho: privátní	2	84	Ostatní zdravotnická zařízení	7,06
36	Léčebny pro dlouhodobě nemocné	1	85 Evidenční počet pracovníků (PP)		
37	Léčebny TRN	-	86	Pracovníci v resortu zdrav. celkem	1 492,57
38	Psychiatrické léčebny	2	87	v tom: lékaři	236,71
39	Lázeňské léčebny	-	88	farmaceuti	33,35
40	Ostatní lůžková zařízení	-	89	zdrav. prac. s jiným VŠ vzděl.	1,00
41	Samostatná ambulantní zařízení	175	90	jiní odborní pracovníci (VŠ, SŠ vč. dentistů)	33,88
42	Kojenecké ústavy a dětské domovy	-	91	SZP	698,03
43	Dětská centra a stacionáře	-	92	NZP	84,27
44	Stacionáře pro dospělé	-	93	PZP	106,87
45	Zvláštní zdrav. zařízení - ostatní	6	94	pedagogičtí pracovníci	2,00
46	Léčebny	16	95	THP	83,75
47	Výdejny léků a PZT	4	96	dělníci a provozní pracovníci	212,71
48	Hygienická služba	1			
49	Ostatní zdravotnická zařízení	-			

## Zdravotnictví okresu Louny

97 Průměrná měsíční mzda v Kč			135 NsP Louny			
98		Celkem	11 520	136	počet lůžek k 31.12.	232
99		z toho: lékaři	22 949	137	počet hospitalizovaných	6 635
100		SZP	11 173	138	prům. obs. lůžka na 1 úvazek lékaře/den	5,4
101 Doplnující ukazatele			143 Nemocnice Žatec			
102	b	Ošetření (vyšetření) v ambulantní péči (bez SVLS)	1 163 198	144	počet lůžek k 31.12.	^
103	b	na 1 obyvatele	13,5	145	počet hospitalizovaných	^
104		Výdaje VZP na 1 standardizovaného pojištěnce	.	146	prům. obs. lůžka na 1 úvazek lékaře/den	^
105 Zdravotní stav			151 Medicína Podbořany			
106		Pracovní neschopnost	24 953	147	prům. obs. lůžka na 1 SZP u lůžka/den	^
107		prům. počet nemocensky pojištěných	27 766	148	využití lůžek ve dnech	^
108		hlášené případy - absolutně	21 487	149	průměrná ošetrovací doba	^
109		na 100 pojištěnců	77,4	150	náklady na 1 ošetrovací den	^
110		průměrné trvání 1 případu	27,5			
111		průměrné % pracovní neschopnosti	5,808			
112		Hlášená onemocnění		152	počet lůžek k 31.12.	^
113		jiné infekce způsobené salmonelami		153	počet hospitalizovaných	^
		(A02)	633	154	prům. obs. lůžka na 1 úvazek lékaře/den	^
114		spála (A38)	26	155	prům. obs. lůžka na 1 SZP u lůžka/den	^
115		virová encefalitida přen.klíšťaty (A84)	3	156	využití lůžek ve dnech	^
116		plané neštovice (B01)	145	157	průměrná ošetrovací doba	^
117		zarděnky (B06)	3	158	náklady na 1 ošetrovací den	^
118		akutní virová hepatitida A (B15)	1			
119		akutní virová hepatitida B (B16)	4			
120		virová hepatitida ostatní (B17-19)	9			
121		epidemický zánět průšnic (B26)	2			
122		infekční mononukleóza (B27)	13			
123		scabies - svrab (B86)	57			
124		bakteriální meningitida (G00)	4			
125	c	syfilis (A50-53)	17			
126	c	gonokoková infekce (A54)	8			
127	d	TBC celkem (A15-19)	14			
128		z toho: dýchacího ústrojí (A15-16)	11			
129	e	zhoubné novotvary a nov. in situ (C00-97)(D00-09)	456			
130		Sebevraždy (X60-84)	10			
131	f	Živě narození s vrozenou vadou	41			
132	f	Počet hlášených vrozených vad	56			
133		Počet léčených diabetiků k 31.12.	4 818			
134	g	Počet žen užívajících antikoncepci k 31.12.	10 854			

## Zdravotnictví okresu Most

1 Demografie			50 Lékárenská péče celkem		
2	Počet obyvatel k 1.7.	118 990	51	Počet obyvatel na 1 lékárnu	6 989
3	z toho : ženy	60 844	52	Farmaceuti (PP)	34,95
4	Počet obyvatel k 31.12.	118 810	53	Farmaceut. laboranti (PP)	48,68
5	z toho: ženy celkem	60 747	54	Počet exped. receptů a poukazů	768 816
6	z toho: ženy 15-49 let	30 576	55 a	Tržby za léčiva a PZT na 1 obyvatele	1 990
7	děti (0-14 let)	20 574	56 Lůžka		
8	dorost (15-19 let)	8 327	57	Lůžka v resortu zdrav. celkem	1 225
9	Index stáří	94,5	58	v tom: nemocnice celkem	1 225
10	Mrtvě narození	6	59	na 10 tis. ob. k 31.12.	103,1
11	Živě narození	1 106	60	z toho: privátní nemocnice	46
12	na 1 000 obyvatel	9,3	61	LDN	-
13	Zemřelí do 28 dnů	6	62	léčebny TRN	-
14	na 1 000 živě narozených	5,4	63	psychiatrické léčebny	-
15	Zemřelí do 1 roku	8	64	lázeňské léčebny	-
16	na 1 000 živě narozených	7,2	65	ostatní lůžková zařízení	-
17	Zemřelí celkem	1 207	66 Lékaři (PP)		
18	na 1 000 obyvatel	10,1	67	Lůžková péče celkem	113,14
19	z toho: novotvary	341	68	v tom: nemocnice	113,14
20	nemoci oběhové	625	69	LDN	-
21	poranění a otravy	77	70	léčebny TRN	-
22	Standardizovaná úmrtnost celkem	1 017,9	71	psychiatrické léčebny	-
23	z toho: muži	1 343,5	72	lázeňské léčebny	-
24	ženy	786,4	73	ostatní lůžková zařízení	-
25	Potraty	726	74	Ambulantní péče celkem	229,46
26	na 1 000 žen fertilního věku (15-49 let)	23,7	75	v tom: amb. části nemocnic	43,96
27	z toho: UPT	545	76	amb. části ost. lůžkových zařízení	-
28	na 1 000 žen fertilního věku	17,8	77	samostatná amb. zařízení celkem	185,50
29	Sňatky	589	78	z toho: PL pro dospělé	48,71
30	na 1 000 obyvatel	4,9	79	PL pro děti a dorost	24,49
31	Rozvody	452	80	PL stomatolog	53,32
32	na 1 000 obyvatel	3,8	81	PL gynekolog	12,86
33 Počty zdravotnických zařízení			82	ost. special.(bezSVLS)	29,93
34	Nemocnice	3	83	SVLS	22,25
35	z toho: privátní	1	84	Ostatní zdravotnická zařízení	11,46
36	Léčebny pro dlouhodobě nemocné	-	85 Evidenční počet pracovníků (PP)		
37	Léčebny TRN	-	86	Pracovníci v resortu zdrav. celkem	2 534,70
38	Psychiatrické léčebny	-	87	v tom: lékaři	354,06
39	Lázeňské léčebny	-	88	farmaceuti	34,95
40	Ostatní lůžková zařízení	-	89	zdrav. prac. s jiným VŠ vzděl.	3,10
41	Samostatná ambulantní zařízení	195	90	jiní odborní pracovníci (VŠ, SŠ vč. dentistů)	53,66
42	Kojenecké ústavy a dětské domovy	1	91	SZP	1 176,20
43	Dětská centra a stacionáře	1	92	NZP	101,93
44	Stacionáře pro dospělé	-	93	PZP	225,07
45	Zvláštní zdrav. zařízení - ostatní	4	94	pedagogičtí pracovníci	-
46	Léárny	17	95	THP	155,30
47	Výdejny léků a PZT	1	96	dělníci a provozní pracovníci	430,43
48	Hygienická služba	1			
49	Ostatní zdravotnická zařízení	-			

## Zdravotnictví okresu Most

97 Průměrná měsíční mzda v Kč			135 NsP Most			
98		Celkem	11 688	136	počet lůžek k 31.12.	1 076
99		z toho: lékaři	28 153	137	počet hospitalizovaných	26 774
100		SZP	11 392	138	prům. obs. lůžka na 1 úvazek lékaře/den	6,1
101 Doplnující ukazatele			143 NNP Most			
102	b	Ošetření (vyšetření) v ambulantní péči (bez SVLS)	1 481 195	144	počet lůžek k 31.12.	103
103	b	na 1 obyvatele	12,4	145	počet hospitalizovaných	703
104		Výdaje VZP na 1 standardizovaného pojištěnce	.	146	prům. obs. lůžka na 1 úvazek lékaře/den	24,6
105 Zdravotní stav			151 Remed Meziboří			
106		Pracovní neschopnost	42 791	147	prům. obs. lůžka na 1 SZP u lůžka/den	3,7
107		prům. počet nemocensky pojištěných	49 074	148	využití lůžek ve dnech	328,3
108		hlášené případy - absolutně	40 423	149	průměrná ošetrovací doba	48,1
109		na 100 pojištěnců	82,4	150	náklady na 1 ošetrovací den	^
110		průměrné trvání 1 případu	30,8			
111		průměrné % pracovní neschopnosti	6,940			
112		Hlášená onemocnění		152	počet lůžek k 31.12.	46
113		jiné infekce způsobené salmonelami		153	počet hospitalizovaných	542
		(A02)	345	154	prům. obs. lůžka na 1 úvazek lékaře/den	21,4
114		spála (A38)	96	155	prům. obs. lůžka na 1 SZP u lůžka/den	3,1
115		virová encefalitida přen.klíšťaty (A84)	3	156	využití lůžek ve dnech	340,1
116		plané neštovice (B01)	794	157	průměrná ošetrovací doba	28,9
117		zarděnky (B06)	15	158	náklady na 1 ošetrovací den	^
118		akutní virová hepatitida A (B15)	4			
119		akutní virová hepatitida B (B16)	17			
120		virová hepatitida ostatní (B17-19)	6			
121		epidemický zánět průšnic (B26)	1			
122		infekční mononukleóza (B27)	14			
123		scabies - svrab (B86)	76			
124		bakteriální meningitida (G00)	2			
125	c	syfilis (A50-53)	20			
126	c	gonokoková infekce (A54)	15			
127	d	TBC celkem (A15-19)	19			
128		z toho: dýchacího ústrojí (A15-16)	18			
129	e	zhoubné novotvary a nov. in situ (C00-97)(D00-09)	699			
130		Sebevraždy (X60-84)	29			
131	f	Živě narození s vrozenou vadou	49			
132	f	Počet hlášených vrozených vad	59			
133		Počet léčených diabetiků k 31.12.	7 328			
134	g	Počet žen užívajících antikoncepci k 31.12.	11 601			

## Zdravotnictví okresu Teplice

1 Demografie			50 Lékárenská péče celkem		
2	Počet obyvatel k 1.7.	129 986	51	Počet obyvatel na 1 lékárnu	5 005
3	z toho : ženy	65 744	52	Farmaceuti (PP)	48,08
4	Počet obyvatel k 31.12.	130 137	53	Farmaceut. laboranti (PP)	62,79
5	z toho: ženy celkem	65 825	54	Počet exped. receptů a poukazů	1 103 892
6	z toho: ženy 15-49 let	32 699	55 a	Tržby za léčiva a PZT na 1 obyvatele	2 460
7	děti (0-14 let)	21 094	<b>56 Lůžka</b>		
8	dorost (15-19 let)	8 260	57	Lůžka v resortu zdrav. celkem	1 806
9	Index stáří	103,9	58	v tom: nemocnice celkem	835
10	Mrtvě narození	8	59	na 10 tis. ob. k 31.12.	64,2
11	Živě narození	1 166	60	z toho: privátní nemocnice	206
12	na 1 000 obyvatel	9,0	61	LDN	-
13	Zemřelí do 28 dnů	3	62	léčebny TRN	-
14	na 1 000 živě narozených	2,6	63	psychiatrické léčebny	-
15	Zemřelí do 1 roku	3	64	lázeňské léčebny	965
16	na 1 000 živě narozených	2,6	65	ostatní lůžková zařízení	6
17	Zemřelí celkem	1 436	<b>66 Lékaři (PP)</b>		
18	na 1 000 obyvatel	11,0	67	Lůžková péče celkem	101,74
19	z toho: novotvary	371	68	v tom: nemocnice	80,34
20	nemoci oběhové	787	69	LDN	-
21	poranění a otravy	98	70	léčebny TRN	-
22	Standardizovaná úmrtnost celkem	1 054,0	71	psychiatrické léčebny	-
23	z toho: muži	1 320,4	72	lázeňské léčebny	20,40
24	ženy	862,7	73	ostatní lůžková zařízení	1,00
25	Potraty	864	74	Ambulantní péče celkem	250,46
26	na 1 000 žen fertilního věku (15-49 let)	26,4	75	v tom: amb. části nemocnic	76,98
27	z toho: UPT	665	76	amb. části ost. lůžkových zařízení	2,85
28	na 1 000 žen fertilního věku	20,3	77	samostatná amb. zařízení celkem	170,63
29	Sňatky	751	78	z toho: PL pro dospělé	44,88
30	na 1 000 obyvatel	5,8	79	PL pro děti a dorost	17,40
31	Rozvody	429	80	PL stomatolog	51,41
32	na 1 000 obyvatel	3,3	81	PL gynekolog	8,57
<b>33 Počty zdravotnických zařízení</b>			82	ost. special.(bezSVLS)	35,03
34	Nemocnice	3	83	SVLS	24,41
35	z toho: privátní	2	84	Ostatní zdravotnická zařízení	11,16
36	Léčebny pro dlouhodobě nemocné	-	<b>85 Evidenční počet pracovníků (PP)</b>		
37	Léčebny TRN	-	86	Pracovníci v resortu zdrav. celkem	2 924,11
38	Psychiatrické léčebny	-	87	v tom: lékaři	363,36
39	Lázeňské léčebny	1	88	farmaceuti	48,08
40	Ostatní lůžková zařízení	1	89	zdrav. prac. s jiným VŠ vzděl.	2,00
41	Samostatná ambulantní zařízení	201	90	jiní odborní pracovníci (VŠ, SŠ vč. dentistů)	21,70
42	Kojenecké ústavy a dětské domovy	2	91	SZP	1 278,11
43	Dětská centra a stacionáře	1	92	NZP	108,44
44	Stacionáře pro dospělé	-	93	PZP	192,25
45	Zvláštní zdrav. zařízení - ostatní	10	94	pedagogičtí pracovníci	-
46	Léčebny	26	95	THP	198,29
47	Výdejny léků a PZT	4	96	dělníci a provozní pracovníci	711,88
48	Hygienická služba	1			
49	Ostatní zdravotnická zařízení	-			

## Zdravotnictví okresu Teplice

97 Průměrná měsíční mzda v Kč			135 NsP Teplice			
98		Celkem	11 434	136	počet lůžek k 31.12.	^
99		z toho: lékaři	24 901	137	počet hospitalizovaných	^
100		SZP	11 104	138	prům. obs. lůžka na 1 úvazek lékaře/den	^
101 Doplnující ukazatele			139 prům. obs. lůžka na 1 SZP u lůžka/den			
102	b	Ošetření (vyšetření) v ambulantní péči (bez SVLS)	1 735 196	140	využití lůžek ve dnech	^
103	b	na 1 obyvatele	13,3	141	průměrná ošetrovací doba	^
104		Výdaje VZP na 1 standardizovaného pojištěnce	.	142	náklady na 1 ošetrovací den	^
105 Zdravotní stav			143 Víta Duchcov			
106		Pracovní neschopnost	40 496	144	počet lůžek k 31.12.	131
107		prům. počet nemocensky pojištěných	44 499	145	počet hospitalizovaných	2 189
108		hlášené případy - absolutně	36 138	146	prům. obs. lůžka na 1 úvazek lékaře/den	11,0
109		na 100 pojištěnců	81,2	147	prům. obs. lůžka na 1 SZP u lůžka/den	2,2
110		průměrné trvání 1 případu	30,3	148	využití lůžek ve dnech	222,2
111		průměrné % pracovní neschopnosti	6,722	149	průměrná ošetrovací doba	13,3
112		Hlášená onemocnění		150	náklady na 1 ošetrovací den	^
113		jiné infekce způsobené salmonelami		151 Hornická nemocnice Bílina		
		(A02)	382	152	počet lůžek k 31.12.	^
114		spála (A38)	38	153	počet hospitalizovaných	^
115		virová encefalitida přen.klíšťaty (A84)	5	154	prům. obs. lůžka na 1 úvazek lékaře/den	^
116		plané neštovice (B01)	683	155	prům. obs. lůžka na 1 SZP u lůžka/den	^
117		zarděnky (B06)	14	156	využití lůžek ve dnech	^
118		akutní virová hepatitida A (B15)	140	157	průměrná ošetrovací doba	^
119		akutní virová hepatitida B (B16)	18	158	náklady na 1 ošetrovací den	^
120		virová hepatitida ostatní (B17-19)	38			
121		epidemický zánět příušnic (B26)	2			
122		infekční mononukleóza (B27)	7			
123		scabies - svrab (B86)	116			
124		bakteriální meningitida (G00)	1			
125	c	syfilis (A50-53)	100			
126	c	gonokoková infekce (A54)	7			
127	d	TBC celkem (A15-19)	28			
128		z toho: dýchacího ústrojí (A15-16)	26			
129	e	zhoubné novotvary a nov. in situ (C00-97)(D00-09)	695			
130		Sebevraždy (X60-84)	17			
131	f	Živě narození s vrozenou vadou	24			
132	f	Počet hlášených vrozených vad	39			
133		Počet léčených diabetiků k 31.12.	9 848			
134	g	Počet žen užívajících antikoncepci k 31.12.	11 223			

## Zdravotnictví okresu Ústí nad Labem

1 Demografie			50 Lékárenská péče celkem		
2	Počet obyvatel k 1.7.	118 608	51	Počet obyvatel na 1 lékárnu	4 556
3	z toho : ženy	61 225	52	Farmaceuti (PP)	56,70
4	Počet obyvatel k 31.12.	118 459	53	Farmaceut. laboranti (PP)	69,88
5	z toho: ženy celkem	61 135	54	Počet exped. receptů a poukazů	1 021 407
6	z toho: ženy 15-49 let	30 450	55 a	Tržby za léčiva a PZT na 1 obyvatele	3 360
7	děti (0-14 let)	20 157	56 Lůžka		
8	dorost (15-19 let)	7 714	57	Lůžka v resortu zdrav. celkem	1 383
9	Index stáří	97,6	58	v tom: nemocnice celkem	1 268
10	Mrtvě narození	6	59	na 10 tis. ob. k 31.12.	107,0
11	Živě narození	1 279	60	z toho: privátní nemocnice	30
12	na 1 000 obyvatel	10,8	61	LDN	115
13	Zemřeli do 28 dnů	4	62	léčebny TRN	-
14	na 1 000 živě narozených	3,1	63	psychiatrické léčebny	-
15	Zemřeli do 1 roku	9	64	lázeňské léčebny	-
16	na 1 000 živě narozených	7,0	65	ostatní lůžková zařízení	-
17	Zemřeli celkem	1 241	66 Lékaři (PP)		
18	na 1 000 obyvatel	10,5	67	Lůžková péče celkem	148,95
19	z toho: novotvary	328	68	v tom: nemocnice	143,95
20	nemoci oběhové	583	69	LDN	5,00
21	poranění a otravy	83	70	léčebny TRN	-
22	Standardizovaná úmrtnost celkem	978,3	71	psychiatrické léčebny	-
23	z toho: muži	1 270,5	72	lázeňské léčebny	-
24	ženy	774,7	73	ostatní lůžková zařízení	-
25	Potraty	820	74	Ambulantní péče celkem	358,56
26	na 1 000 žen fertilního věku (15-49 let)	26,9	75	v tom: amb. části nemocnic	126,76
27	z toho: UPT	569	76	amb. části ost. lůžkových zařízení	0,10
28	na 1 000 žen fertilního věku	18,7	77	samostatná amb. zařízení celkem	231,70
29	Sňatky	682	78	z toho: PL pro dospělé	40,03
30	na 1 000 obyvatel	5,8	79	PL pro děti a dorost	21,12
31	Rozvody	398	80	PL stomatolog	58,00
32	na 1 000 obyvatel	3,4	81	PL gynekolog	15,73
33	Počty zdravotnických zařízení		82	ost. special.(bezSVLS)	64,29
34	Nemocnice	2	83	SVLS	51,74
35	z toho: privátní	1	84	Ostatní zdravotnická zařízení	19,62
36	Léčebny pro dlouhodobě nemocné	1	85 Evidenční počet pracovníků (PP)		
37	Léčebny TRN	-	86	Pracovníci v resortu zdrav. celkem	3 333,01
38	Psychiatrické léčebny	-	87	v tom: lékaři	527,13
39	Lázeňské léčebny	-	88	farmaceuti	56,70
40	Ostatní lůžková zařízení	-	89	zdrav. prac. s jiným VŠ vzděl.	2,75
41	Samostatná ambulantní zařízení	286	90	jiní odborní pracovníci (VŠ, SŠ vč. dentistů)	109,53
42	Kojenecké ústavy a dětské domovy	-	91	SZP	1 717,99
43	Dětská centra a stacionáře	-	92	NZP	70,12
44	Stacionáře pro dospělé	-	93	PZP	296,41
45	Zvláštní zdrav. zařízení - ostatní	4	94	pedagogičtí pracovníci	-
46	Léčebny	26	95	THP	227,53
47	Výdejny léků a PZT	3	96	dělníci a provozní pracovníci	324,85
48	Hygienická služba	2			
49	Ostatní zdravotnická zařízení	-			

## Zdravotnictví okresu Ústí nad Labem

97 Průměrná měsíční mzda v Kč			135 Masarykova nemocnice Ústí n. Labem			
98		Celkem	12 516	136	počet lůžek k 31.12.	1 238
99		z toho: lékaři	22 975	137	počet hospitalizovaných	37 510
100		SZP	11 796	138	prům. obs. lůžka na 1 úvazek lékaře/den	6,0
101 Doplnující ukazatele			139	prům. obs. lůžka na 1 SZP u lůžka/den	1,3	
102	b	Ošetření (vyšetření) v ambulantní péči (bez SVLS)	1 780 181	140	využití lůžek ve dnech	252,5
103	b	na 1 obyvatele	15,0	141	průměrná ošetrovací doba	8,3
104		Výdaje VZP na 1 standardizovaného pojištěnce	.	142	náklady na 1 ošetrovací den	^
105 Zdravotní stav			143 Doctus Ústí n. Labem			
106		Pracovní neschopnost	51 537	144	počet lůžek k 31.12.	30
107		prům. počet nemocensky pojištěných	55 075	145	počet hospitalizovaných	956
108		hlášené případy - absolutně	47 415	146	prům. obs. lůžka na 1 úvazek lékaře/den	9,8
109		na 100 pojištěnců	86,1	147	prům. obs. lůžka na 1 SZP u lůžka/den	2,7
110		průměrné trvání 1 případu	27,4	148	využití lůžek ve dnech	274,4
111		průměrné % pracovní neschopnosti	6,450	149	průměrná ošetrovací doba	9,4
112		Hlášená onemocnění		150	náklady na 1 ošetrovací den	^
113		jiné infekce způsobené salmonelami				
		(A02)	309			
114		spála (A38)	49			
115		virová encefalitida přen.klíšťaty (A84)	24			
116		plané neštovice (B01)	522			
117		zarděnky (B06)	20			
118		akutní virová hepatitida A (B15)	110			
119		akutní virová hepatitida B (B16)	22			
120		virová hepatitida ostatní (B17-19)	33			
121		epidemický zánět příušnic (B26)	1			
122		infekční mononukleóza (B27)	46			
123		scabies - svrab (B86)	114			
124		bakteriální meningitida (G00)	3			
125	c	syfilis (A50-53)	40			
126	c	gonokoková infekce (A54)	22			
127	d	TBC celkem (A15-19)	25			
128		z toho: dýchacího ústrojí (A15-16)	22			
129	e	zhoubné novotvary a nov. in situ (C00-97)(D00-09)	578			
130		Sebevraždy (X60-84)	14			
131	f	Živě narození s vrozenou vadou	42			
132	f	Počet hlášených vrozených vad	48			
133		Počet léčených diabetiků k 31.12.	7 983			
134	g	Počet žen užívajících antikoncepci k 31.12.	10 912			

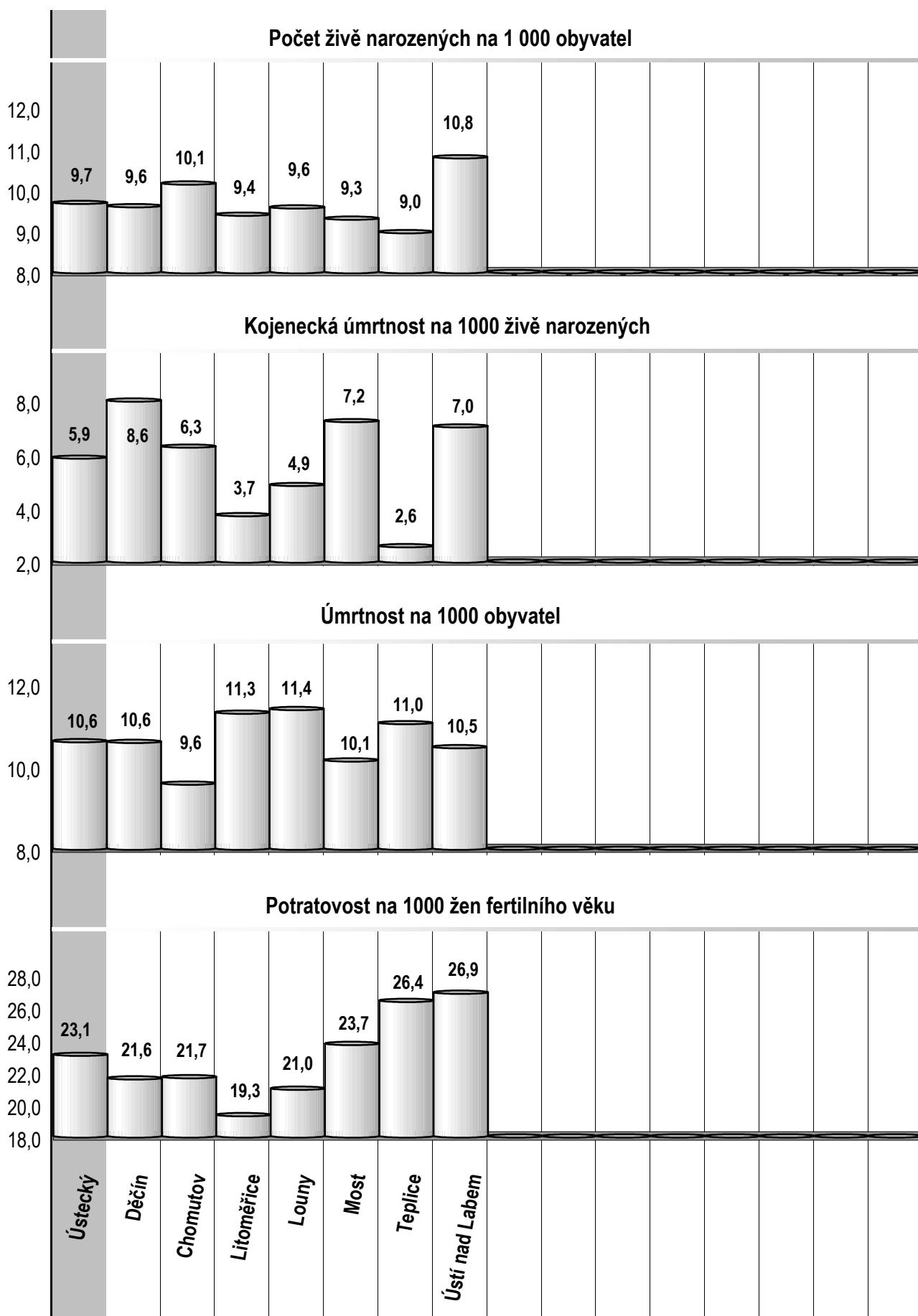


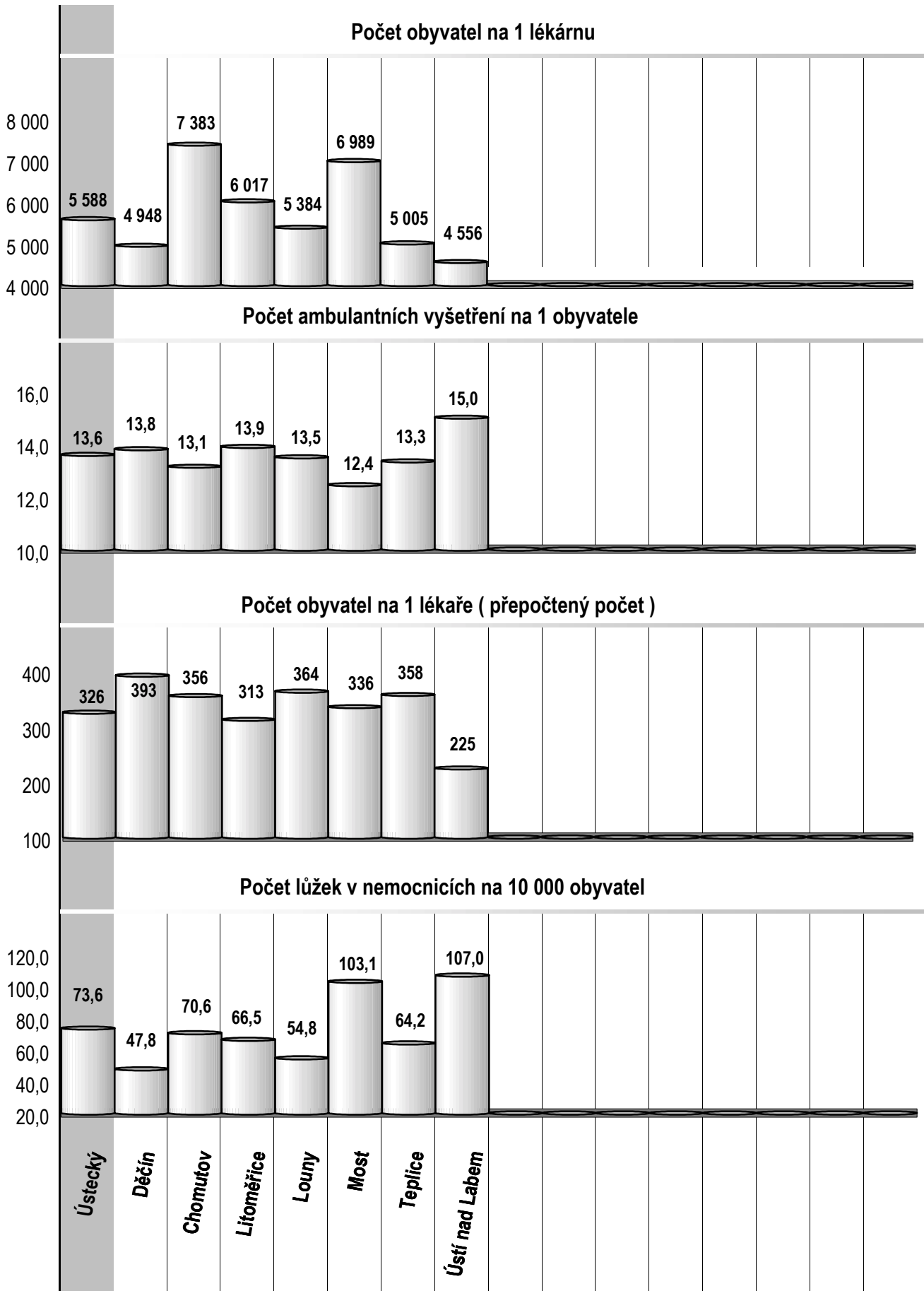
**Financování zdravotnictví v ČR v roce 2000 <sup>\*)</sup>**

<b>Celkové veřejné výdaje na zdravotnictví ČR</b>	129 828 mil. Kč
ze státního rozpočtu (kapitola 335 a dotací zdrav. zařízení v územní působnosti)	13 708 mil. Kč
výdaje zdravotních pojišťoven	116 121 mil. Kč
z toho: na zdravotní péči	111 503 mil. Kč
Průměrný počet pojištěnců zdravotních pojišťoven	10 369 476
Veřejné výdaje na 1 obyvatele (střední stav obyvatel 10 303 642)	12 638 Kč
<b>Spotřeba léčiv v ČR</b>	38 390 mil. Kč
z toho: uhradily zdravotní pojišťovny na recepty	23 927 mil. Kč
Na 1 obyvatele připadlo za léky	3 738 Kč
<b>Celkové výdaje zdravotních pojišťoven</b>	116 121 mil. Kč
Příjmy z veřejného zdravotního pojištění (včetně vlivu přerozdělení)	115 971 mil. Kč
Výdaje zdravotních pojišťoven na zdravotní péči	111 503 mil. Kč
z toho: na prostředky zdravotnické techniky (na recepty)	2 282 mil. Kč
Výdaje zdravotních pojišťoven na vlastní provoz a investice	3 924 mil. Kč
podíl z vybraného pojistného	3,38 %

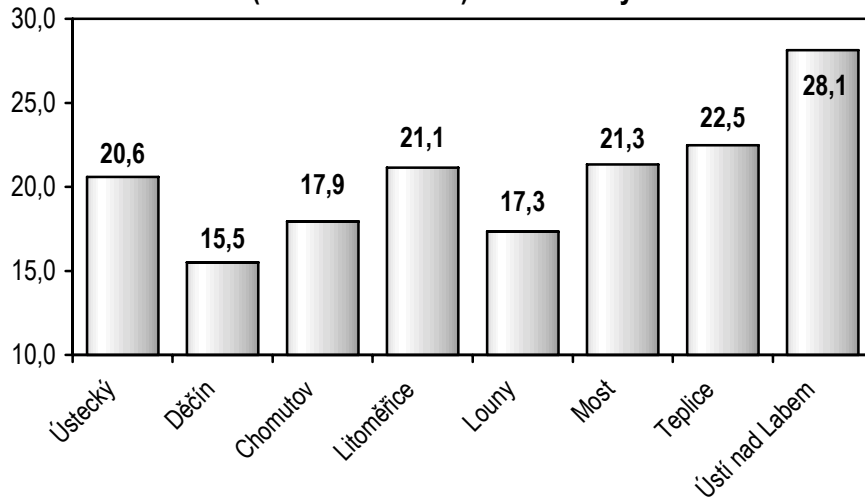
<sup>\*)</sup> Předběžné údaje

Zdroj dat: Ministerstvo zdravotnictví, Státní ústav pro kontrolu léčiv, Český statistický úřad,  
výpočty Ústavu zdravotnických informací a statistiky ČR

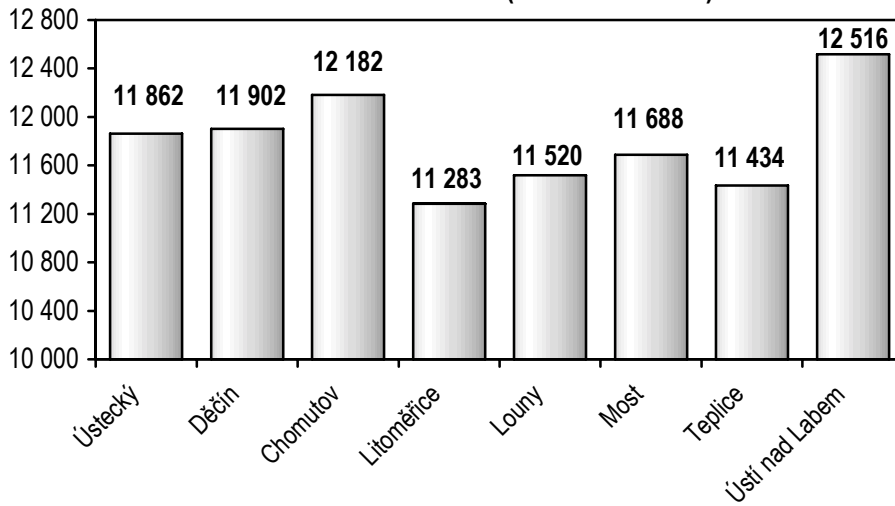




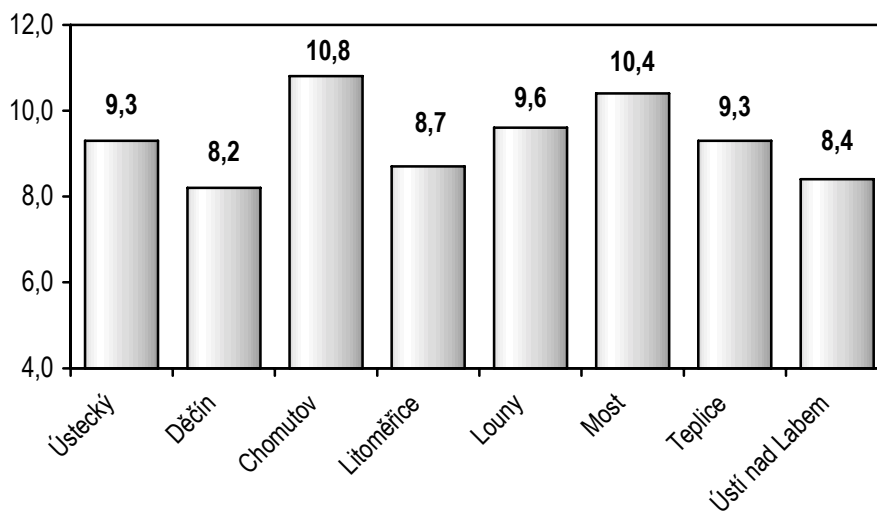
**Evidenční počet pracovníků ve zdravotnictví  
(státní + nestátní) na 1 000 obyvatel**

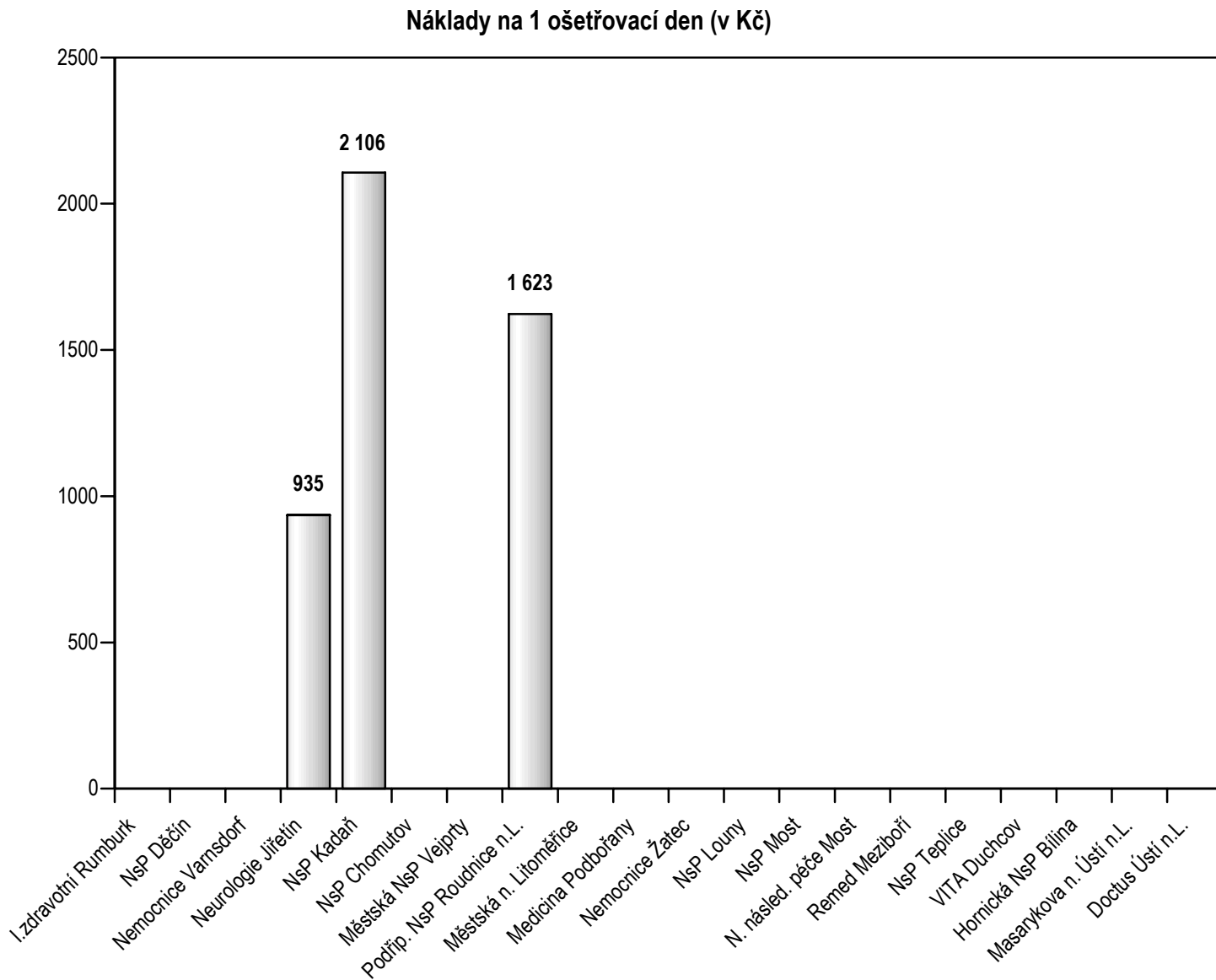


**Průměrná měsíční mzda (státní + obecní)**



**Průměrná ošetrovací doba v nemocnicích (ve dnech)**





## Zkratky

LDN	léčebna pro dlouhodobě nemocné
LSPP	lékařská služba první pomoci
NZP	nižší zdravotničtí pracovníci
PL	praktický lékař
PP	přepočtený počet
PZP	pomocní zdravotničtí pracovníci
PZT	prostředky zdravotní techniky
SVLS	společné vyšetřovací a léčebné složky
SZP	střední zdravotničtí pracovníci
THP	technicko - hospodářští pracovníci
TBC	tuberkulóza
TRN	TBC + respirační nemoci
UPT	umělé přerušování těhotenství
VZP	Všeobecná zdravotní pojišťovna

## Definice pojmů

**Index stáří:** - počet osob ve věku 60-ti let a více na 100 osob ve věku 0 - 14 let (k 31.12.)

### Úmrtnost:

**standardizovaná** - úmrtnost teoretické evropské populace („evropského standardu“) vypočtená z jednotlivých specifických úmrtností konkrétní populace

**kojenecká** - počet zemřelých do 1 roku věku na 1 000 živě narozených

**novorozenecká** - počet zemřelých do 28 dnů věku na 1 000 živě narozených.

**Průměrné procento pracovní neschopnosti** - podíl kalendářních dnů pracovní neschopnosti na celkovém kalendářním fondu ve sledovaném období.

**Přepočtený počet pracovníků** - součet úvazků jednotlivých pracovníků zdravotnických zařízení, přepočtený podle délky plné týdenní pracovní doby, stanovené pro dané zařízení či pracoviště. Obvyklá délka pracovní doby je 42,5 hodin týdně, dále to může být 36 hodin (např. rtg. pracoviště), 40 hodin (např. sestry v třísměnném provozu), 41 hodin nebo 42 hodin týdně.

**Evidenční počet pracovníků** - počet pracovníků všech kategorií, stálých i dočasných, daného zařízení či pracoviště, kteří jsou k němu v pracovním, služebním či členském poměru (mají pracovní smlouvu).

**Využití lůžek ve dnech (maximální lůžkové kapacity)** -

= ošetrovací dny / průměrný počet lůžek