

Zdravotnictví
Ústeckého kraje 2003

Zdravotnictví kraje

Publikace je určena pro rychlou orientaci uživatele o základních charakteristikách zdravotnictví za kraj a jednotlivé okresy kraje. Obsahuje informace o obyvatelstvu a jeho pohybu, o síti zdravotnických zařízení a o jejich činnosti, dále uvádí informace o pracovnících a mzdách, o personálním vybavení lékařů podle druhu zařízení, zdravotním stavu obyvatelstva. Každý okresní přehled je doplněn i přehledem lůžkových zařízení s uvedením základních ukazatelů o jeho činnosti. Publikaci doplňují srovnávací grafy vybraných ukazatelů a informace o financování zdravotnictví v ČR.

Health Care in Statistical Data Region

The publication facilitates fast information on the basic characteristics of health care in the region and its districts. Data concern population and its movement, the network of health establishments and their activities, health personnel and wages, numbers of physicians by types of establishments and the state of health of the population. Each district survey is supplemented by a survey of bed establishments with basic indicators of their activity. The publication is supplemented by charts of selected indicators and by information on financing of health services in the CR.

© ÚZIS ČR, 2003

ISBN: 80-7280-363-8

Obsah

Poznámky	4
Úvod	5
Nemocnice s počty lůžek k 31.12.	7

Tabulková část

Zdravotnictví Ústeckého kraje	8
Zdravotnictví okresu Děčín	10
Zdravotnictví okresu Chomutov	12
Zdravotnictví okresu Litoměřice	14
Zdravotnictví okresu Louny	16
Zdravotnictví okresu Most	18
Zdravotnictví okresu Teplice	20
Zdravotnictví okresu Ústí nad Labem	22
Financování zdravotnictví v ČR v roce 2003	24

Grafická část

Živě narození na 1 000 obyvatel	25
Kojenecká úmrtnost na 1 000 živě narozených	25
Úmrtnost na 1 000 obyvatel	25
Potrasy na 1 000 žen fertilního věku	25
Počet obyvatel na 1 lékárnu	26
Počet ambulantních ošetření na 1 obyvatele	26
Počet obyvatel na 1 lékaře (přepočtený počet)	26
Počet lůžek v nemocnicích na 10 000 obyvatel	26
Evidenční počet zaměstnanců a zaměstnavatelé ve zdravotnictví na 1 000 obyvatel	27
Průměrná měsíční mzda (státní+obecní) - rezort zdravotnictví	27
Průměrná ošetrovací doba v nemocnicích (ve dnech)	28
Náklady na ošetrovací den v nemocnicích (v Kč)	29
Zkratky, definice pojmů	30

Poznámky

Tržby za léčiva a zdravotnické prostředky na 1 obyvatele (řádek 56)

= za recepty a poukazy vč. doplatků, volný prodej

Ošetření (vyšetření) v ambulantní péči (bez SVLS),

Ošetření (vyšetření) v ambulantní péči (bez SVLS) na 1 obyvatele
(řádek 117, 118)

= včetně vyšetření LSPP

Syfilis, Gonokoková infekce (řádek 139, 140)

= údaje za rok 2002 (v době přípravy publikace nebyly údaje za rok 2003
k dispozici)

= údaj bez cizinců a bezdomovců

TBC celkem, TBC dýchacího ústrojí (řádek 141, 142)

= TBC nově zjištěná + recidivy, bakteriologicky ověřená i neověřená;
údaj za kraj včetně cizinců a bezdomovců

Zhoubné novotvary a novotvary in situ (řádek 143)

= předběžné údaje za rok 2002;
údaj za kraj včetně bezdomovců

Počet živě narozených s vrozenou vadou, Počet hlášených vrozených vad
(řádek 146, 147)

= údaje za rok 2002

= živě narození s vrozenou vadou (resp. počet vrozených vad) zjištěnou
do 1 roku života - uvádění podle roku narození dítěte, tj. v roce 2002
(v předchozích publikacích uvádění podle roku zjištění vady)

= v letošní publikaci poprvé včetně živě narozených s vrozenou vadou, za
které nebylo odevzdáno Hlášení vrozené vady, ale vada byla uvedena na
Zprávě o novorozenci

Počet žen užívajících antikoncepci k 31.12. (řádek 149)

= počet žen užívajících antikoncepci hormonální i nitroděložní

Náklady na 1 ošetrovací den Podřipské NsP-LDN

= náklady na ošetrovací den jsou počítány za právní subjekt, tzn. uvedeny
u nemocnice

Značky v tabulkách

Ležatá čárka (-)	v tabulce na místě čísla značí, že se jev nevyskytoval
Nula (0; 0,0; 0,00)	znamená, že se jev vyskytl, ale hodnota vypočteného ukazatele je menší než polovina jednotky použité v tabulce
Tečka (.)	na místě čísla značí, že údaj není k dispozici nebo je nespolehlivý
Ležatý křížek (x)	značí, že zápis není možný z logických důvodů
Stříška (^)	ke zveřejnění údajů nebyl dán souhlas

Úvod

Publikace Zdravotnictví Ústeckého kraje 2003 je součástí jednotné řady, vydávané každoročně za jednotlivé kraje České republiky. Zdrojem dat je Národní zdravotnický informační systém, Český statistický úřad, Česká správa sociálního zabezpečení a Státní zdravotní ústav.

Cílem publikace je charakterizovat Ústecký kraj z hlediska sítě zdravotnických zařízení, z hlediska demografické struktury a z hlediska zdravotního stavu jeho obyvatel. Data jsou prezentována v tabulkové a grafické podobě.

Každý okres je zpracován samostatně. Organizace přímo řízené Ministerstvem zdravotnictví jsou zpracovány v příslušných okresech.

Všechny údaje jsou, pokud není uvedeno jinak, za rok 2003. Počty ZZ, lůžek a přepočtené počty pracovníků (v evidenčním počtu i na smlouvu) představují stav k 31.12.2003.

Jednotlivá lůžková zařízení (v minulých letech pouze nemocnice) jsou charakterizována základními ukazateli lůžkové péče. Všechny údaje, včetně nákladů na 1 ošetřovací den za jednotlivá zařízení jsou publikovány se souhlasem těchto zařízení. Údaje zařízení, která nedala souhlas k publikování jsou zahrnuty do krajského, popřípadě okresního sumáře

Publikované údaje obsahují data za zdravotnická zařízení všech rezortů bez ohledu na zřizovatele. Mimo rezort zdravotnictví jsou na území kraje zdravotnická zařízení rezortů obrany, vnitra a spravedlnosti. Na celkovém počtu vyšetření-ošetření v kraji se mimo-rezortní zařízení podílela pouze 0,99 % (v tom jsou obory: interní, TRN, nervový, psychiatrický, stomatologický, kožní a všeobecné lékařství).

V řádku 46 - Lékárny a výdejny (včetně odloučených pracovišť) jsou započteny také výdejny zdravotnických prostředků. V Ústeckém kraji jich k 31.12.2003 bylo celkem 18.

Děkujeme všem zdravotnickým zařízením, která dala souhlas k publikování a umožnila nám alespoň v této formě vydávání publikace.

Zpracoval ÚZIS ČR
Ústecký krajský odbor
Klíšská ul. 30, 401 13 Ústí nad Labem
tel.: 477 114 470
e-mail: oslej@uzis.cz
<http://www.uzis.cz>

V publikaci jsou uvedeny Poměrné náklady na 1 ošetrovací den. Jde o údaj, který využívá data z ročního statistického výkazu E (MZ) 6-12 (dále jen E612) o ekonomice zdravotnického zařízení (dále ZZ), které vede podvojný účetnictví a jeho Přílohy č. 1.

Poměrné náklady na 1 ošetrovací den jsou vypočítány podle následujícího vzorce:

Poměrné náklady na 1 ošetrovací den = $L \cdot \{1 + (D + J + N) / (L + A)\} / T$, kde:

- L = náklady na lůžkovou zdravotní péči (viz výkaz E612, ř. 30, sl. 2)
- D = náklady na zdravotní dopravu (viz výkaz E612, ř. 30, sl. 4)
- J = náklady na jinou zdravotní péči (viz výkaz E612, ř. 30, sl. 5)
- N = náklady na výkony nezdravotní (viz výkaz E612, ř. 30, sl. 6)
- A = náklady na ambulantní péči (viz výkaz E612, ř. 30, sl. 3)
- T = počet ošetrovacích dnů (viz výkaz E612, Příloha 1, ř. 33, sl. 1))

Tato metoda není zcela exaktní z hlediska ekonomů, ale poskytuje orientační hodnotu nákladů na 1 ošetrovací den, která v sobě zahrnuje podíly z nákladů, které není možné vyčlenit specificky pro lůžkovou část.

Údaj „Náklady na 1 ošetrovací den v nemocnicích Ústeckého kraje“ - výpočet byl proveden za zdravotnická zařízení, u kterých byly k dispozici všechny dílčí údaje. Do výpočtu byly zahrnuty údaje za celý právní subjekt, proto není tento ukazatel uveden u LDN a dalších lůžkových zařízení, která jsou začleněná v nemocnicích.

Nemocnice s počty lůžek k 31.12.2003

DC	I. zdravotní Rumburk	196	interní 56, dětské 30, ženské 30, chirurgické 50, ošetrovatelská péče 30
	Nemocnice Děčín	329	interní 108, nervové 29, dětské 48, ženské 45, chirurgické 59, AR 5, ORL 20, oční 15
	Nemocnice Varnsdorf	110	ošetrovatelská péče 110
	Neurologie Jiřetín pod Jedlovou	20	nervové 20
CV	Nemocnice Chomutov	514	interní 78, TRN 35, nervové 38, dětské 55, ženské 50, chirurgické 63, AR 5, ortopedické 20, urologické 20, ORL 16, kožní 26, radioterapeutické 70, rehabilitační 32, nukleární medicína 6
	Nemocnice Kadaň	200	interní 40, dětské 42, ženské 40, chirurgické 50, ortopedické 28
LT	Městská nemocnice v Litoměřicích		^
	Podřipská nemocnice Roudnice n.L.	221	interní 53, dětské 37, ženské 33, chirurgické 98
LN	Nemocnice Louny	119	interní 75, chirurgické 44
	Nemocnice Žatec		^
	Medicina Podbořany		^
MO	Nemocnice Most	952	interní 164, infekční 40, TRN 50, nervové 61, psychiatr. 101, dětské 127, ženské 116, chirurgické 128, AR 8, ortopedické 44, urologické 25, ORL 30, oční 35, kožní 23
	Nemocnice následné péče Most	108	ošetrovatelská péče 108
	REMEDI - lůžková RHC Meziboří	46	rehabilitační 46
TP	Nemocnice Teplice	584	interní 106, nervové 40, dětské 69, ženské 49, chirurgické 93, AR 6, ortopedické 26, urologické 26, ORL 18, oční 16, kožní 19, rehabilitační 25, následná péče 61, ošetrovatelská péče 30
	Hornická NsP Bílina		^
	Vita Duchcov	150	interní 45, chirurgické 55, ošetrovatelská péče 50
UL	Doctus s.r.o.	30	interní 30
	Masarykova nemocnice Ústí n.L.	1 252	interní 64, kardiologické 38, gastroenterologické 42, infekční 105, TRN 90, nervové 38, psychiatrické 58, dětské 94, ženské 112, chirurgické 77, neurochirurgické 26, traumatologické 70, AR 9, ortopedické 48, urologické 27, ORL 31, oční 37, stomatologické 14, kožní 33, radioterapeutické 90, děts. chirurgie 29, protetické 30, rehabilitační 19, nukl. medicíny 12, hrudní chirurgie 29, ošetrovatelská péče 30
	Nemocnice následné péče Ryjice	115	ošetrovatelská péče 115

Zdravotnictví - Ústecký kraj

1 Demografie		51 Lékárenská péče celkem (vč. odloučených pracovišť)		
2	Počet obyvatel k 1.7.	819 851	52 Počet obyvatel na 1 lékárnu a výdejnu	4 210
3	z toho: ženy	418 383	53 Farmaceuti (PP)	321,36
4	Počet obyvatel k 31.12.	820 868	54 Farmaceutičtí laboranti (PP)	425,76
5	z toho: ženy celkem	418 849	55 Počet expedovaných receptů a poukazů	7 254 002
6	z toho: ženy 15-49 let	204 877	56 Tržby za léčiva a zdr.prostředky na 1 obyv.	3 452
7	děti (0-14 let)	132 486	57 Lůžka	
8	dorost (15-19 let)	54 930	58 Lůžka celkem	8 500
9	Index stáří	75,7	59 v tom: nemocnice celkem	5 757
10	Mrtvě narození	31	60 na 10 tis. obyv. k 31.12.	70,1
11	Živě narození	8 344	61 z toho: privátní nemocnice	820
12	na 1 000 obyvatel	10,2	62 LDN	438
13	Zemřelí do 28 dnů	34	63 léčebny TRN	-
14	na 1 000 živě narozených	4,1	64 psychiatrické léčebny	847
15	Zemřelí do 1 roku	53	65 lázeňské léčebny	1 281
16	na 1 000 živě narozených	6,4	66 ostatní lůžková zařízení	177
17	Zemřelí celkem	9 260	67 Lékaři (PP)	
18	na 1 000 obyvatel	11,3	68 Lůžková péče celkem	706,79
19	z toho: novotvary	2 544	69 v tom: nemocnice	644,77
20	nemoci oběhové	4 734	70 LDN	10,48
21	poranění a otravy	616	71 léčebny TRN	-
22	Standardizovaná úmrtnost celkem	1 042,3	72 psychiatrické léčebny	20,10
23	z toho: muži	1 353,2	73 lázeňské léčebny	25,50
24	ženy	808,4	74 ostatní lůžková zařízení	5,94
25	Potraty	4 506	75 Ambulantní péče (vč. SVLS) celkem	1 929,58
26	na 1 000 žen fertilního věku (15-49 let)	22,0	76 v tom: amb. části nemocnic	462,12
27	z toho: UPT	3 203	77 amb. části ost. lůžkových zařízení	4,53
28	na 1 000 žen fertilního věku	15,6	78 samostatná amb. zařízení celkem	1 462,93
29	Sňatky	3 996	79 z toho: PL pro dospělé	321,38
30	na 1 000 obyvatel	4,9	80 PL pro děti a dorost	163,01
31	Rozvody	3 126	81 praktický zubní lékař	387,53
32	na 1 000 obyvatel	3,8	82 praktický ženský lékař	91,68
33 Počty zdravotnických zařízení			83 ost. special. (vyjma SVLS)	357,86
34	Nemocnice	20	84 SVLS	175,89
35	z toho: privátní	8	85 Ostatní zdravotnická zařízení	44,48
36	Léčebny pro dlouhodobě nemocné	6	86 Evidenční počet zaměstnanců a zaměstnavatelé (PP)	
37	Léčebny TRN	-	87 Pracovníci celkem	17 452,78
38	Psychiatrické léčebny	3	88 v tom: lékaři	2 263,27
39	Lázeňské léčebny	3	89 zubní lékaři	417,58
40	Ostatní lůžková zařízení	4	90 farmaceuti	320,21
41	Samostatná ambulantní zařízení	1 697	91 zdrav. pracovníci s jiným VŠ vzděl.	27,65
42	Kojenecké ústavy a dětské domovy	4	92 jiní odborní pracovníci (VŠ, SŠ vč. dentistů)	413,12
43	Dětská centra a stacionáře	5	93 SZP	8 219,37
44	Stacionáře pro dospělé	1	94 NZP	631,81
45	Zvláštní zdravotnická zařízení - ostatní	46	95 PZP	1 528,39
46	Lékařny a výdejny (vč. odlouč. pracovišť)	195	96 pedagogičtí pracovníci	8,60
47	Hygienická služba celkem	2	97 THP	1 051,27
48	z toho: zdravotní ústav	1	98 dělníci a provozní pracovníci	2 571,51
49	krajská hygienická stanice	1		
50	Ostatní zdravotnická zařízení	1		

Zdravotnictví - Ústecký kraj

99 Smluvní pracovníci (PP) ve zdravotnictví			119 Zdravotní stav - pokračování		
100	Pracovníci celkem	188,05	126	Hlášená onemocnění	
101	v tom: lékaři	73,97	127	jiné infekce způsobené salmonelami	
102	zubní lékaři	0,81		(A02)	1 891
103	farmaceuti	3,90	128	spála	(A38) 716
104	zdrav. pracovníci s jiným VŠ vzděl.	0,89	129	virová encefalitida přen. klíšťaty	(A84) 38
105	jiní odborní pracovníci (VŠ, SŠ vč. dentistů)	3,55	130	plané neštovice	(B01) 3 541
106	SZP	65,75	131	zarděnky	(B06) 1
107	NZP	3,41	132	akutní virová hepatitida A	(B15) 24
108	PZP	6,50	133	akutní virová hepatitida B	(B16) 54
109	pedagogičtí pracovníci	-	134	virová hepatitida ostatní	(B17-19) 172
110	THP	11,09	135	epidemický zánět průšnic	(B26) 12
111	dělníci a provozní pracovníci	18,18	136	infekční mononukleóza	(B27) 159
112 Průměrná měsíční mzda v Kč (zákon č. 143/1992 Sb.)			137	scabies - svrab	(B86) 459
113	Celkem	16 862	138	bakteriální meningitida	(G00) 14
114	z toho: lékaři	34 932	139	syfilis (r. 2002)	(A50-53) 209
115	SZP	16 887	140	gonokoková infekce (r. 2002)	(A54) 131
116 Počet ambulantních ošetření (bez SVLS)			141	TBC celkem	(A15-19) 100
117	Ošetření (vyšetření) v ambulantní péči	11 740 616	142	z toho: dýchacího ústrojí	(A15-16) 90
118	na 1 obyvatele	14,3	143	zhoubné novotvary a nov. in situ (r. 2002)	(C00-97)(D00-09) 4 704
119 Zdravotní stav			144	Sebevraždy	(X60-84) 147
120	Pracovní neschopnost		145	Vrozené vady (r. 2002)	
121	prům. počet nemocensky pojištěných	291 603	146	počet živě narozených s vroz. vadou	507
122	hlášené případy - absolutně	234 919	147	počet hlášených vrozených vad	665
123	- na 100 pojištěnců	80,6	148	Počet léčených diabetiků k 31.12.	60 390
124	průměrné trvání 1 případu	31,1	149	Počet žen užívajících antikoncepci k 31.12.	103 235
125	průměrné % pracovní neschopnosti	6,855			

150 Seznam zdravotnických zařízení

	Název zařízení	Vybrané ukazatele*						
		a	b	c	d	e	f	g
151	Nemocnice celkem	5 757	182 583	6,6	1,7	264,2	8,5	2 454
152	Odborné léčebné ústavy celkem	1 462	5 564	34,0	4,1	310,6	81,5	886

* Vybrané ukazatele:

- | | | | |
|---|---------------------------------------------|---|-----------------------------|
| a | počet lůžek k 31.12. | e | využití lůžek ve dnech |
| b | počet hospitalizovaných | f | průměrná ošetrovací doba |
| c | prům. obsazená lůžka na 1 úvazek lékaře/den | g | náklady na 1 ošetrovací den |
| d | prům. obsazená lůžka na 1 SZP u lůžka/den | | |

Zdravotnictví okresu Děčín

1 Demografie		51 Lékárenská péče celkem (vč. odloučených pracovišť)		
2	Počet obyvatel k 1.7.	133 693	52 Počet obyvatel na 1 lékárnou a výdejnu	4 314
3	z toho: ženy	68 027	53 Farmaceuti (PP)	44,60
4	Počet obyvatel k 31.12.	133 734	54 Farmaceutičtí laboranti (PP)	68,04
5	z toho: ženy celkem	68 036	55 Počet expedovaných receptů a poukazů	1 225 770
6	z toho: ženy 15-49 let	32 508	56 Tržby za léčiva a zdr.prostředky na 1 obyv.	3 254
7	děti (0-14 let)	21 837	57 Lůžka	
8	dorost (15-19 let)	8 767	58 Lůžka celkem	870
9	Index stáří	75,3	59 v tom: nemocnice celkem	655
10	Mrtvě narození	5	60 na 10 tis. obyv. k 31.12.	49,0
11	Živě narození	1 401	61 z toho: privátní nemocnice	216
12	na 1 000 obyvatel	10,5	62 LDN	100
13	Zemřelí do 28 dnů	4	63 léčebny TRN	-
14	na 1 000 živě narozených	2,9	64 psychiatrické léčebny	-
15	Zemřelí do 1 roku	7	65 lázeňské léčebny	-
16	na 1 000 živě narozených	5,0	66 ostatní lůžková zařízení	115
17	Zemřelí celkem	1 475	67 Lékaři (PP)	
18	na 1 000 obyvatel	11,0	68 Lůžková péče celkem	62,59
19	z toho: novotvary	383	69 v tom: nemocnice	60,59
20	nemoci oběhové	793	70 LDN	2,00
21	poranění a otravy	108	71 léčebny TRN	-
22	Standardizovaná úmrtnost celkem	1 011,8	72 psychiatrické léčebny	-
23	z toho: muži	1 320,6	73 lázeňské léčebny	-
24	ženy	791,6	74 ostatní lůžková zařízení	-
25	Potraty	737	75 Ambulantní péče (vč. SVLS) celkem	300,04
26	na 1 000 žen fertilního věku (15-49 let)	22,6	76 v tom: amb. části nemocnic	52,92
27	z toho: UPT	508	77 amb. části ost. lůžkových zařízení	1,00
28	na 1 000 žen fertilního věku	15,6	78 samostatná amb. zařízení celkem	246,12
29	Sňatky	723	79 z toho: PL pro dospělé	58,21
30	na 1 000 obyvatel	5,4	80 PL pro děti a dorost	29,45
31	Rozvody	515	81 praktický zubní lékař	70,65
32	na 1 000 obyvatel	3,9	82 praktický ženský lékař	14,97
33 Počty zdravotnických zařízení			83 ost. special. (vyjma SVLS)	57,07
34	Nemocnice	4	84 SVLS	21,99
35	z toho: privátní	2	85 Ostatní zdravotnická zařízení	6,17
36	Léčebny pro dlouhodobě nemocné	1	86 Evidenční počet zaměstnanců a zaměstnavatelé (PP)	
37	Léčebny TRN	-	87 Pracovníci celkem	2 048,25
38	Psychiatrické léčebny	-	88 v tom: lékaři	295,15
39	Lázeňské léčebny	-	89 zubní lékaři	73,65
40	Ostatní lůžková zařízení	1	90 farmaceuti	43,50
41	Samostatná ambulantní zařízení	278	91 zdrav. pracovníci s jiným VŠ vzděl.	3,00
42	Kojenecké ústavy a dětské domovy	1	92 jiní odborní pracovníci (VŠ, SŠ vč. dentistů)	7,25
43	Dětská centra a stacionáře	1	93 SZP	1 096,47
44	Stacionáře pro dospělé	-	94 NZP	60,31
45	Zvláštní zdravotnická zařízení - ostatní	2	95 PZP	126,81
46	Lékárnou a výdejny (vč. odlouč. pracovišť)	31	96 pedagogičtí pracovníci	3,00
47	Hygienická služba celkem	-	97 THP	109,97
48	z toho: zdravotní ústav	-	98 dělníci a provozní pracovníci	229,14
49	krajská hygienická stanice	-		
50	Ostatní zdravotnická zařízení	-		

Zdravotnictví okresu Děčín

99 Smluvní pracovníci (PP) ve zdravotnictví			119 Zdravotní stav - pokračování		
100	Pracovníci celkem	26,30	126	Hlášená onemocnění	
101	v tom: lékaři	9,09	127	jiné infekce způsobené salmonelami	
102	zubní lékaři	-		(A02)	407
103	farmaceuti	1,10	128	spála	(A38) 111
104	zdrav. pracovníci s jiným VŠ vzděl.	0,18	129	virová encefalitida přen. klíšťaty	(A84) 12
105	jiní odborní pracovníci (VŠ, SŠ vč. dentistů)	0,05	130	plané neštovice	(B01) 540
106	SZP	12,30	131	zarděnky	(B06) -
107	NZP	-	132	akutní virová hepatitida A	(B15) 1
108	PZP	0,10	133	akutní virová hepatitida B	(B16) 7
109	pedagogičtí pracovníci	-	134	virová hepatitida ostatní	(B17-19) 9
110	THP	0,68	135	epidemický zánět průšnic	(B26) -
111	dělníci a provozní pracovníci	2,80	136	infekční mononukleóza	(B27) 16
112 Průměrná měsíční mzda v Kč (zákon č. 143/1992 Sb.)			137	scabies - svrab	(B86) 140
113	Celkem	17 281	138	bakteriální meningitida	(G00) 3
114	z toho: lékaři	38 057	139	syfilis (r. 2002)	(A50-53) 16
115	SZP	16 750	140	gonokoková infekce (r. 2002)	(A54) 18
116 Počet ambulantních ošetření (bez SVLS)			141	TBC celkem	(A15-19) 16
117	Ošetření (vyšetření) v ambulantní péči	1 931 774	142	z toho: dýchacího ústrojí	(A15-16) 12
118	na 1 obyvatele	14,4	143	zhoubné novotvary a nov. in situ (r. 2002)	(C00-97)(D00-09) 682
119 Zdravotní stav			144	Sebevraždy	(X60-84) 23
120	Pracovní neschopnost		145	Vrozené vady (r. 2002)	
121	prům. počet nemocensky pojištěných	47 114	146	počet živě narozených s vroz. vadou	53
122	hlášené případy - absolutně	39 421	147	počet hlášených vrozených vad	69
123	- na 100 pojištěnců	83,7	148	Počet léčených diabetiků k 31.12.	9 749
124	průměrné trvání 1 případu	34,5	149	Počet žen užívajících antikoncepci k 31.12.	14 172
125	průměrné % pracovní neschopnosti	7,910			

150 Seznam zdravotnických zařízení

	Název zařízení	Vybrané ukazatele*						
		a	b	c	d	e	f	g
151	Nemocnice Děčín, p.o.	329	15 149	6,7	1,4	262,4	5,7	2 048
152	I. Zdravotní Rumburk, a.s.	196	8 532	7,1	1,4	266,1	6,1	2 178
153	Nemocnice Varnsdorf	110	377	28,1	4,0	358,8	104,0	744
154	Neurologie, s.r.o. Jiřetín pod Jedlovou	20	614	15,5	4,9	356,5	11,6	922
155	Dětská ozdravovna Jetřichovice, p.o.	115	910	-	5,8	166,5	21,0	^
156	VIA, s.r.o. Česká Kamenice	^	^	^	^	^	^	^

* Vybrané ukazatele:

- | | | | |
|---|---------------------------------------------|---|-----------------------------|
| a | počet lůžek k 31.12. | e | využití lůžek ve dnech |
| b | počet hospitalizovaných | f | průměrná ošetrovací doba |
| c | prům. obsazená lůžka na 1 úvazek lékaře/den | g | náklady na 1 ošetrovací den |
| d | prům. obsazená lůžka na 1 SZP u lůžka/den | | |

Zdravotnictví okresu Chomutov

1 Demografie		51 Lékárenská péče celkem (vč. odloučených pracovišť)		
2	Počet obyvatel k 1.7.	124 824	52 Počet obyvatel na 1 lékárnou a výdejnu	6 243
3	z toho: ženy	63 475	53 Farmaceuti (PP)	47,75
4	Počet obyvatel k 31.12.	124 856	54 Farmaceutičtí laboranti (PP)	63,50
5	z toho: ženy celkem	63 487	55 Počet expedovaných receptů a poukazů	1 006 710
6	z toho: ženy 15-49 let	32 345	56 Tržby za léčiva a zdr.prostředky na 1 obyv.	3 186
7	děti (0-14 let)	20 656	57 Lůžka	
8	dorost (15-19 let)	9 094	58 Lůžka celkem	825
9	Index stáří	65,2	59 v tom: nemocnice celkem	714
10	Mrtvě narození	6	60 na 10 tis. obyv. k 31.12.	57,2
11	Živě narození	1 262	61 z toho: privátní nemocnice	-
12	na 1 000 obyvatel	10,1	62 LDN	111
13	Zemřelí do 28 dnů	7	63 léčebny TRN	-
14	na 1 000 živě narozených	5,5	64 psychiatrické léčebny	-
15	Zemřelí do 1 roku	10	65 lázeňské léčebny	-
16	na 1 000 živě narozených	7,9	66 ostatní lůžková zařízení	-
17	Zemřelí celkem	1 322	67 Lékaři (PP)	
18	na 1 000 obyvatel	10,6	68 Lůžková péče celkem	87,51
19	z toho: novotvary	368	69 v tom: nemocnice	85,13
20	nemoci oběhové	636	70 LDN	2,38
21	poranění a otravy	92	71 léčebny TRN	-
22	Standardizovaná úmrtnost celkem	1 091,5	72 psychiatrické léčebny	-
23	z toho: muži	1 504,3	73 lázeňské léčebny	-
24	ženy	803,8	74 ostatní lůžková zařízení	-
25	Potraty	674	75 Ambulantní péče (vč. SVLS) celkem	274,63
26	na 1 000 žen fertilního věku (15-49 let)	20,8	76 v tom: amb. části nemocnic	67,99
27	z toho: UPT	499	77 amb. části ost. lůžkových zařízení	-
28	na 1 000 žen fertilního věku	15,4	78 samostatná amb. zařízení celkem	206,64
29	Sňatky	525	79 z toho: PL pro dospělé	42,47
30	na 1 000 obyvatel	4,2	80 PL pro děti a dorost	25,50
31	Rozvody	460	81 praktický zubní lékař	54,48
32	na 1 000 obyvatel	3,7	82 praktický ženský lékař	11,00
33 Počty zdravotnických zařízení			83 ost. special. (vyjma SVLS)	53,09
34	Nemocnice	2	84 SVLS	26,30
35	z toho: privátní	-	85 Ostatní zdravotnická zařízení	2,10
36	Léčebny pro dlouhodobě nemocné	2	86 Evidenční počet zaměstnanců a zaměstnavatelé (PP)	
37	Léčebny TRN	-	87 Pracovníci celkem	2 225,38
38	Psychiatrické léčebny	-	88 v tom: lékaři	307,76
39	Lázeňské léčebny	-	89 zubní lékaři	56,48
40	Ostatní lůžková zařízení	-	90 farmaceuti	46,90
41	Samostatná ambulantní zařízení	245	91 zdrav. pracovníci s jiným VŠ vzděl.	2,00
42	Kojenecké ústavy a dětské domovy	-	92 jiní odborní pracovníci (VŠ, SŠ vč. dentistů)	18,33
43	Dětská centra a stacionáře	-	93 SZP	1 150,23
44	Stacionáře pro dospělé	-	94 NZP	114,41
45	Zvláštní zdravotnická zařízení - ostatní	3	95 PZP	163,85
46	Lékárný a výdejny (vč. odlouč. pracovišť)	20	96 pedagogičtí pracovníci	-
47	Hygienická služba celkem	-	97 THP	88,03
48	z toho: zdravotní ústav	-	98 dělníci a provozní pracovníci	277,39
49	krajská hygienická stanice	-		
50	Ostatní zdravotnická zařízení	-		

Zdravotnictví okresu Chomutov

99 Smluvní pracovníci (PP) ve zdravotnictví			119 Zdravotní stav - pokračování		
100	Pracovníci celkem	10,55	126	Hlášená onemocnění	
101	v tom: lékaři	2,86	127	jiné infekce způsobené salmonelami	
102	zubní lékaři	0,10		(A02)	328
103	farmaceuti	1,00	128	spála	(A38) 53
104	zdrav. pracovníci s jiným VŠ vzděl.	0,20	129	virová encefalitida přen. klíšťaty	(A84) 6
105	jiní odborní pracovníci (VŠ, SŠ vč. dentistů)	1,30	130	plané neštovice	(B01) 387
106	SZP	4,25	131	zarděnky	(B06) -
107	NZP	-	132	akutní virová hepatitida A	(B15) -
108	PZP	-	133	akutní virová hepatitida B	(B16) 10
109	pedagogičtí pracovníci	-	134	virová hepatitida ostatní	(B17-19) 12
110	THP	0,14	135	epidemický zánět průšnic	(B26) -
111	dělníci a provozní pracovníci	0,70	136	infekční mononukleóza	(B27) 19
112 Průměrná měsíční mzda v Kč (zákon č. 143/1992 Sb.)			137	scabies - svrab	(B86) 32
113	Celkem	16 625	138	bakteriální meningitida	(G00) 2
114	z toho: lékaři	35 595	139	syfilis (r. 2002)	(A50-53) 47
115	SZP	16 279	140	gonokoková infekce (r. 2002)	(A54) 40
116 Počet ambulantních ošetření (bez SVLS)			141	TBC celkem	(A15-19) 15
117	Ošetření (vyšetření) v ambulantní péči	1 723 123	142	z toho: dýchacího ústrojí	(A15-16) 14
118	na 1 obyvatele	13,8	143	zhoubné novotvary a nov. in situ (r. 2002)	(C00-97)(D00-09) 869
119 Zdravotní stav			144	Sebevraždy	(X60-84) 18
120	Pracovní neschopnost		145	Vrozené vady (r. 2002)	
121	prům. počet nemocensky pojištěných	37 956	146	počet živě narozených s vroz. vadou	142
122	hlášené případy - absolutně	31 607	147	počet hlášených vrozených vad	164
123	- na 100 pojištěnců	83,3	148	Počet léčených diabetiků k 31.12.	8 980
124	průměrné trvání 1 případu	30,0	149	Počet žen užívajících antikoncepci k 31.12.	16 540
125	průměrné % pracovní neschopnosti	6,850			

150 Seznam zdravotnických zařízení

	Název zařízení	Vybrané ukazatele*						
		a	b	c	d	e	f	g
151	Nemocnice Chomutov, p.o.	514	18 778	6,7	1,7	270,5	7,7	^
152	Nemocnice Chomutov, p.o. - LDN	81	243	37,1	3,2	319,1	106,4	^
153	Nemocnice Kadaň, p.o.	200	9 031	6,1	1,8	287,2	6,4	^
154	Nemocnice Kadaň, p.o. - LDN	30	140	60,1	4,7	343,7	73,9	^

* Vybrané ukazatele:

a počet lůžek k 31.12.

b počet hospitalizovaných

c prům. obsazená lůžka na 1 úvazek lékaře/den

d prům. obsazená lůžka na 1 SZP u lůžka/den

e využití lůžek ve dnech

f průměrná ošetrovací doba

g náklady na 1 ošetrovací den

Zdravotnictví okresu Litoměřice

1 Demografie		51 Lékárenská péče celkem (vč. odloučených pracovišť)		
2	Počet obyvatel k 1.7.	114 627	52 Počet obyvatel na 1 lékárnou a výdejnu	4 421
3	z toho: ženy	58 132	53 Farmaceuti (PP)	48,19
4	Počet obyvatel k 31.12.	114 953	54 Farmaceutičtí laboranti (PP)	51,39
5	z toho: ženy celkem	58 269	55 Počet expedovaných receptů a poukazů	1 012 314
6	z toho: ženy 15-49 let	27 957	56 Tržby za léčiva a zdr.prostředky na 1 obyv.	3 400
7	děti (0-14 let)	17 793	57 Lůžka	
8	dorost (15-19 let)	7 175	58 Lůžka celkem	1 727
9	Index stáří	87,4	59 v tom: nemocnice celkem	694
10	Mrtvě narození	3	60 na 10 tis. obyv. k 31.12.	60,4
11	Živě narození	1 092	61 z toho: privátní nemocnice	221
12	na 1 000 obyvatel	9,5	62 LDN	207
13	Zemřelí do 28 dnů	5	63 léčebny TRN	-
14	na 1 000 živě narozených	4,6	64 psychiatrické léčebny	577
15	Zemřelí do 1 roku	6	65 lázeňské léčebny	223
16	na 1 000 živě narozených	5,5	66 ostatní lůžková zařízení	26
17	Zemřelí celkem	1 312	67 Lékaři (PP)	
18	na 1 000 obyvatel	11,4	68 Lůžková péče celkem	112,91
19	z toho: novotvary	345	69 v tom: nemocnice	88,42
20	nemoci oběhové	666	70 LDN	5,60
21	poranění a otravy	85	71 léčebny TRN	-
22	Standardizovaná úmrtnost celkem	967,0	72 psychiatrické léčebny	14,70
23	z toho: muži	1 301,0	73 lázeňské léčebny	2,50
24	ženy	717,4	74 ostatní lůžková zařízení	1,69
25	Potraty	469	75 Ambulantní péče (vč. SVLS) celkem	279,53
26	na 1 000 žen fertilního věku (15-49 let)	16,8	76 v tom: amb. části nemocnic	63,44
27	z toho: UPT	310	77 amb. části ost. lůžkových zařízení	0,55
28	na 1 000 žen fertilního věku	11,1	78 samostatná amb. zařízení celkem	215,54
29	Sňatky	639	79 z toho: PL pro dospělé	47,25
30	na 1 000 obyvatel	5,6	80 PL pro děti a dorost	24,44
31	Rozvody	377	81 praktický zubní lékař	58,30
32	na 1 000 obyvatel	3,3	82 praktický ženský lékař	13,56
33 Počty zdravotnických zařízení			83 ost. special. (vyjma SVLS)	54,39
34	Nemocnice	2	84 SVLS	24,34
35	z toho: privátní	1	85 Ostatní zdravotnická zařízení	0,75
36	Léčebny pro dlouhodobě nemocné	2	86 Evidenční počet zaměstnanců a zaměstnavatelé (PP)	
37	Léčebny TRN	-	87 Pracovníci celkem	2 538,30
38	Psychiatrické léčebny	1	88 v tom: lékaři	332,79
39	Lázeňské léčebny	1	89 zubní lékaři	61,30
40	Ostatní lůžková zařízení	1	90 farmaceuti	47,81
41	Samostatná ambulantní zařízení	250	91 zdrav. pracovníci s jiným VŠ vzděl.	16,23
42	Kojenecké ústavy a dětské domovy	-	92 jiní odborní pracovníci (VŠ, SŠ vč. dentistů)	17,17
43	Dětská centra a stacionáře	2	93 SZP	1 129,02
44	Stacionáře pro dospělé	1	94 NZP	83,49
45	Zvláštní zdravotnická zařízení - ostatní	15	95 PZP	310,42
46	Léčárny a výdejny (vč. odlouč. pracovišť)	26	96 pedagogičtí pracovníci	2,60
47	Hygienická služba celkem	-	97 THP	154,61
48	z toho: zdravotní ústav	-	98 dělníci a provozní pracovníci	382,86
49	krajská hygienická stanice	-		
50	Ostatní zdravotnická zařízení	-		

Zdravotnictví okresu Litoměřice

99 Smluvní pracovníci (PP) ve zdravotnictví			119 Zdravotní stav - pokračování		
100	Pracovníci celkem	39,47	126	Hlášená onemocnění	
101	v tom: lékaři	15,04	127	jiné infekce způsobené salmonelami	
102	zubní lékaři	-		(A02)	245
103	farmaceuti	0,38	128	spála	(A38) 83
104	zdrav. pracovníci s jiným VŠ vzděl.	0,01	129	virová encefalitida přen. klíšťaty	(A84) 3
105	jiní odborní pracovníci (VŠ, SŠ vč. dentistů)	1,50	130	plané neštovice	(B01) 360
106	SZP	12,67	131	zarděnky	(B06) -
107	NZP	3,10	132	akutní virová hepatitida A	(B15) -
108	PZP	3,27	133	akutní virová hepatitida B	(B16) 11
109	pedagogičtí pracovníci	-	134	virová hepatitida ostatní	(B17-19) 5
110	THP	1,75	135	epidemický zánět průšnic	(B26) -
111	dělníci a provozní pracovníci	1,75	136	infekční mononukleóza	(B27) 19
112 Průměrná měsíční mzda v Kč (zákon č. 143/1992 Sb.)			137	scabies - svrab	(B86) 100
113	Celkem	16 113	138	bakteriální meningitida	(G00) 5
114	z toho: lékaři	34 345	139	syfilis (r. 2002)	(A50-53) 4
115	SZP	16 584	140	gonokoková infekce (r. 2002)	(A54) 9
116 Počet ambulantních ošetření (bez SVLS)			141	TBC celkem	(A15-19) 7
117	Ošetření (vyšetření) v ambulantní péči	1 694 344	142	z toho: dýchacího ústrojí	(A15-16) 7
118	na 1 obyvatele	14,8	143	zhoubné novotvary a nov. in situ (r. 2002)	(C00-97)(D00-09) 463
119 Zdravotní stav			144	Sebevraždy	(X60-84) 15
120	Pracovní neschopnost		145	Vrozené vady (r. 2002)	
121	prům. počet nemocensky pojištěných	39 979	146	počet živě narozených s vroz. vadou	69
122	hlášené případy - absolutně	30 235	147	počet hlášených vrozených vad	85
123	- na 100 pojištěnců	75,6	148	Počet léčených diabetiků k 31.12.	9 542
124	průměrné trvání 1 případu	30,5	149	Počet žen užívajících antikoncepci k 31.12.	17 487
125	průměrné % pracovní neschopnosti	6,319			

150 Seznam zdravotnických zařízení

	Název zařízení	Vybrané ukazatele*						
		a	b	c	d	e	f	g
151	Podřipská NsP Roudnice n.L., s.r.o.	221	6 716	6,2	1,8	217,6	7,2	1 796
152	PNsP Roudnice n.L., s.r.o. - LDN	43	167	213,0	6,1	361,6	93,4	.
153	Hospic sv. Štěpána LT	26	216	13,2	2,9	313,9	37,8	^
154	Městská nemocnice v Litoměřicích	^	^	^	^	^	^	^
155	Městská nemocnice v Litoměřicích - LDN	^	^	^	^	^	^	^
156	Psychiatrická léčebna Horní Beřkovic	^	^	^	^	^	^	^

* Vybrané ukazatele:

a počet lůžek k 31.12.

b počet hospitalizovaných

c prům. obsazená lůžka na 1 úvazek lékaře/den

d prům. obsazená lůžka na 1 SZP u lůžka/den

e využití lůžek ve dnech

f průměrná ošetrovací doba

g náklady na 1 ošetrovací den

Zdravotnictví okresu Louny

1 Demografie		51 Lékárenská péče celkem (vč. odloučených pracovišť)		
2	Počet obyvatel k 1.7.	85 754	52 Počet obyvatel na 1 lékárnou a výdejnu	3 304
3	z toho: ženy	43 552	53 Farmaceuti (PP)	29,93
4	Počet obyvatel k 31.12.	85 897	54 Farmaceutičtí laboranti (PP)	41,70
5	z toho: ženy celkem	43 635	55 Počet expedovaných receptů a poukazů	748 146
6	z toho: ženy 15-49 let	21 370	56 Tržby za léčiva a zdr.prostředky na 1 obyv.	3 092
7	děti (0-14 let)	13 890	57 Lůžka	
8	dorost (15-19 let)	5 793	58 Lůžka celkem	672
9	Index stáří	78,8	59 v tom: nemocnice celkem	382
10	Mrtvě narození	4	60 na 10 tis. obyv. k 31.12.	44,5
11	Živě narození	884	61 z toho: privátní nemocnice	82
12	na 1 000 obyvatel	10,3	62 LDN	20
13	Zemřelí do 28 dnů	6	63 léčebny TRN	-
14	na 1 000 živě narozených	6,8	64 psychiatrické léčebny	270
15	Zemřelí do 1 roku	9	65 lázeňské léčebny	-
16	na 1 000 živě narozených	10,2	66 ostatní lůžková zařízení	-
17	Zemřelí celkem	1 023	67 Lékaři (PP)	
18	na 1 000 obyvatel	11,9	68 Lůžková péče celkem	40,25
19	z toho: novotvary	278	69 v tom: nemocnice	34,35
20	nemoci oběhové	538	70 LDN	0,50
21	poranění a otravy	58	71 léčebny TRN	-
22	Standardizovaná úmrtnost celkem	1 069,2	72 psychiatrické léčebny	5,40
23	z toho: muži	1 403,9	73 lázeňské léčebny	-
24	ženy	829,1	74 ostatní lůžková zařízení	-
25	Potraty	424	75 Ambulantní péče (vč. SVLS) celkem	180,22
26	na 1 000 žen fertilního věku (15-49 let)	19,9	76 v tom: amb. části nemocnic	16,15
27	z toho: UPT	296	77 amb. části ost. lůžkových zařízení	-
28	na 1 000 žen fertilního věku	13,9	78 samostatná amb. zařízení celkem	164,07
29	Sňatky	419	79 z toho: PL pro dospělé	38,67
30	na 1 000 obyvatel	4,9	80 PL pro děti a dorost	18,00
31	Rozvody	278	81 praktický zubní lékař	37,83
32	na 1 000 obyvatel	3,2	82 praktický ženský lékař	9,32
33 Počty zdravotnických zařízení			83 ost. special. (vyjma SVLS)	48,94
34	Nemocnice	3	84 SVLS	7,54
35	z toho: privátní	1	85 Ostatní zdravotnická zařízení	9,00
36	Léčebny pro dlouhodobě nemocné	1	86 Evidenční počet zaměstnanců a zaměstnavatelé (PP)	
37	Léčebny TRN	-	87 Pracovníci celkem	1 460,15
38	Psychiatrické léčebny	2	88 v tom: lékaři	190,08
39	Lázeňské léčebny	-	89 zubní lékaři	39,39
40	Ostatní lůžková zařízení	-	90 farmaceuti	31,98
41	Samostatná ambulantní zařízení	201	91 zdrav. pracovníci s jiným VŠ vzděl.	1,32
42	Kojenecké ústavy a dětské domovy	-	92 jiní odborní pracovníci (VŠ, SŠ vč. dentistů)	18,50
43	Dětská centra a stacionáře	-	93 SZP	655,86
44	Stacionáře pro dospělé	-	94 NZP	93,32
45	Zvláštní zdravotnická zařízení - ostatní	8	95 PZP	131,84
46	Léčárny a výdejny (vč. odlouč. pracovišť)	26	96 pedagogičtí pracovníci	2,00
47	Hygienická služba celkem	-	97 THP	86,98
48	z toho: zdravotní ústav	-	98 dělníci a provozní pracovníci	208,88
49	krajská hygienická stanice	-		
50	Ostatní zdravotnická zařízení	-		

Zdravotnictví okresu Louny

99 Smluvní pracovníci (PP) ve zdravotnictví			119 Zdravotní stav - pokračování		
100	Pracovníci celkem	23,83	126	Hlášená onemocnění	
101	v tom: lékaři	13,24	127	jiné infekce způsobené salmonelami	
102	zubní lékaři	-		(A02)	193
103	farmaceuti	0,25	128	spála	(A38) 47
104	zdrav. pracovníci s jiným VŠ vzděl.	-	129	virová encefalitida přen. klíšťaty	(A84) 1
105	jiní odborní pracovníci (VŠ, SŠ vč. dentistů)	0,04	130	plané neštovice	(B01) 266
106	SZP	7,38	131	zarděnky	(B06) -
107	NZP	-	132	akutní virová hepatitida A	(B15) -
108	PZP	0,92	133	akutní virová hepatitida B	(B16) 2
109	pedagogičtí pracovníci	-	134	virová hepatitida ostatní	(B17-19) 5
110	THP	1,00	135	epidemický zánět průšnic	(B26) -
111	dělníci a provozní pracovníci	1,00	136	infekční mononukleóza	(B27) 2
112 Průměrná měsíční mzda v Kč (zákon č. 143/1992 Sb.)			137	scabies - svrab	(B86) 25
113	Celkem	16 636	138	bakteriální meningitida	(G00) 1
114	z toho: lékaři	40 996	139	syfilis (r. 2002)	(A50-53) 5
115	SZP	17 220	140	gonokoková infekce (r. 2002)	(A54) 9
116 Počet ambulantních ošetření (bez SVLS)			141	TBC celkem	(A15-19) 11
117	Ošetření (vyšetření) v ambulantní péči	1 251 865	142	z toho: dýchacího ústrojí	(A15-16) 10
118	na 1 obyvatele	14,6	143	zhoubné novotvary a nov. in situ (r. 2002)	(C00-97)(D00-09) 542
119 Zdravotní stav			144	Sebevraždy	(X60-84) 11
120	Pracovní neschopnost		145	Vrozené vady (r. 2002)	
121	prům. počet nemocensky pojištěných	26 192	146	počet živě narozených s vroz. vadou	77
122	hlášené případy - absolutně	21 297	147	počet hlášených vrozených vad	108
123	- na 100 pojištěnců	81,3	148	Počet léčených diabetiků k 31.12.	5 356
124	průměrné trvání 1 případu	31,5	149	Počet žen užívajících antikoncepci k 31.12.	10 742
125	průměrné % pracovní neschopnosti	7,027			

150 Seznam zdravotnických zařízení

	Název zařízení	Vybrané ukazatele*						
		a	b	c	d	e	f	g
151	Nemocnice Louny, p.o.	119	5 228	8,5	2,3	217,6	8,1	^
152	Carvac, s.r.o. Vroutek	20	25	35,9	3,1	327,7	262,1	^
153	Psychiatrická léčebna Petrohrad, p.o.	200	256	53,1	5,0	280,8	219,8	816
154	Dětská psychiatrická léčebna Louny	70	253	22,8	3,6	296,7	82,1	831
155	Nemocnice Žatec, o.p.s.	^	^	^	^	^	^	^
156	Medicina, s.r.o. Podbořany	^	^	^	^	^	^	^

* Vybrané ukazatele:

- | | | | |
|---|---------------------------------------------|---|-----------------------------|
| a | počet lůžek k 31.12. | e | využití lůžek ve dnech |
| b | počet hospitalizovaných | f | průměrná ošetrovací doba |
| c | prům. obsazená lůžka na 1 úvazek lékaře/den | g | náklady na 1 ošetrovací den |
| d | prům. obsazená lůžka na 1 SZP u lůžka/den | | |

Zdravotnictví okresu Most

1 Demografie		51 Lékárenská péče celkem (vč. odloučených pracovišť)		
2	Počet obyvatel k 1.7.	116 664	52 Počet obyvatel na 1 lékárnou a výdejnu	5 306
3	z toho: ženy	59 693	53 Farmaceuti (PP)	43,45
4	Počet obyvatel k 31.12.	116 731	54 Farmaceutičtí laboranti (PP)	53,00
5	z toho: ženy celkem	59 687	55 Počet expedovaných receptů a poukazů	981 994
6	z toho: ženy 15-49 let	29 741	56 Tržby za léčiva a zdr.prostředky na 1 obyv.	2 997
7	děti (0-14 let)	18 782	57 Lůžka	
8	dorost (15-19 let)	8 254	58 Lůžka celkem	1 106
9	Index stáří	73,6	59 v tom: nemocnice celkem	1 106
10	Mrtvě narození	5	60 na 10 tis. obyv. k 31.12.	94,7
11	Živě narození	1 094	61 z toho: privátní nemocnice	46
12	na 1 000 obyvatel	9,4	62 LDN	-
13	Zemřelí do 28 dnů	3	63 léčebny TRN	-
14	na 1 000 živě narozených	2,7	64 psychiatrické léčebny	-
15	Zemřelí do 1 roku	7	65 lázeňské léčebny	-
16	na 1 000 živě narozených	6,4	66 ostatní lůžková zařízení	-
17	Zemřelí celkem	1 300	67 Lékaři (PP)	
18	na 1 000 obyvatel	11,1	68 Lůžková péče celkem	119,90
19	z toho: novotvary	378	69 v tom: nemocnice	119,90
20	nemoci oběhové	669	70 LDN	-
21	poranění a otravy	86	71 léčebny TRN	-
22	Standardizovaná úmrtnost celkem	1 088,3	72 psychiatrické léčebny	-
23	z toho: muži	1 323,6	73 lázeňské léčebny	-
24	ženy	884,6	74 ostatní lůžková zařízení	-
25	Potraty	649	75 Ambulantní péče (vč. SVLS) celkem	248,50
26	na 1 000 žen fertilního věku (15-49 let)	21,8	76 v tom: amb. části nemocnic	47,88
27	z toho: UPT	484	77 amb. části ost. lůžkových zařízení	-
28	na 1 000 žen fertilního věku	16,3	78 samostatná amb. zařízení celkem	200,62
29	Sňatky	483	79 z toho: PL pro dospělé	48,71
30	na 1 000 obyvatel	4,1	80 PL pro děti a dorost	25,90
31	Rozvody	496	81 praktický zubní lékař	53,62
32	na 1 000 obyvatel	4,3	82 praktický ženský lékař	13,80
33 Počty zdravotnických zařízení			83 ost. special. (vyjma SVLS)	35,93
34	Nemocnice	3	84 SVLS	23,44
35	z toho: privátní	1	85 Ostatní zdravotnická zařízení	3,50
36	Léčebny pro dlouhodobě nemocné	-	86 Evidenční počet zaměstnanců a zaměstnavatelé (PP)	
37	Léčebny TRN	-	87 Pracovníci celkem	2 511,19
38	Psychiatrické léčebny	-	88 v tom: lékaři	314,28
39	Lázeňské léčebny	-	89 zubní lékaři	57,62
40	Ostatní lůžková zařízení	-	90 farmaceuti	43,20
41	Samostatná ambulantní zařízení	208	91 zdrav. pracovníci s jiným VŠ vzděl.	2,00
42	Kojenecké ústavy a dětské domovy	1	92 jiní odborní pracovníci (VŠ, SŠ vč. dentistů)	32,63
43	Dětská centra a stacionáře	1	93 SZP	1 166,66
44	Stacionáře pro dospělé	-	94 NZP	99,14
45	Zvláštní zdravotnická zařízení - ostatní	6	95 PZP	279,07
46	Léčárny a výdejny (vč. odlouč. pracovišť)	22	96 pedagogičtí pracovníci	1,00
47	Hygienická služba celkem	-	97 THP	137,21
48	z toho: zdravotní ústav	-	98 dělníci a provozní pracovníci	378,38
49	krajská hygienická stanice	-		
50	Ostatní zdravotnická zařízení	-		

Zdravotnictví okresu Most

99 Smluvní pracovníci (PP) ve zdravotnictví			119 Zdravotní stav - pokračování		
100	Pracovníci celkem	15,70	126	Hlášená onemocnění	
101	v tom: lékaři	7,79	127	jiné infekce způsobené salmonelami	
102	zubní lékaři	-		(A02)	214
103	farmaceuti	0,25	128	spála	(A38) 234
104	zdrav. pracovníci s jiným VŠ vzděl.	-	129	virová encefalitida přen. klíšťaty	(A84) 2
105	jiní odborní pracovníci (VŠ, SŠ vč. dentistů)	0,50	130	plané neštovice	(B01) 489
106	SZP	0,54	131	zarděnky	(B06) -
107	NZP	-	132	akutní virová hepatitida A	(B15) 13
108	PZP	1,00	133	akutní virová hepatitida B	(B16) 5
109	pedagogičtí pracovníci	-	134	virová hepatitida ostatní	(B17-19) 12
110	THP	2,20	135	epidemický zánět průšnic	(B26) 4
111	dělníci a provozní pracovníci	3,42	136	infekční mononukleóza	(B27) 19
112 Průměrná měsíční mzda v Kč (zákon č. 143/1992 Sb.)			137	scabies - svrab	(B86) 63
113	Celkem	16 365	138	bakteriální meningitida	(G00) -
114	z toho: lékaři	37 261	139	syfilis (r. 2002)	(A50-53) 10
115	SZP	16 621	140	gonokoková infekce (r. 2002)	(A54) 9
116 Počet ambulantních ošetření (bez SVLS)			141	TBC celkem	(A15-19) 9
117	Ošetření (vyšetření) v ambulantní péči	1 557 136	142	z toho: dýchacího ústrojí	(A15-16) 8
118	na 1 obyvatele	13,3	143	zhoubné novotvary a nov. in situ (r. 2002)	(C00-97)(D00-09) 735
119 Zdravotní stav			144	Sebevraždy	(X60-84) 35
120	Pracovní neschopnost		145	Vrozené vady (r. 2002)	
121	prům. počet nemocensky pojištěných	45 030	146	počet živě narozených s vroz. vadou	78
122	hlášené případy - absolutně	34 360	147	počet hlášených vrozených vad	103
123	- na 100 pojištěnců	76,3	148	Počet léčených diabetiků k 31.12.	6 988
124	průměrné trvání 1 případu	29,4	149	Počet žen užívajících antikoncepci k 31.12.	13 797
125	průměrné % pracovní neschopnosti	6,150			

150 Seznam zdravotnických zařízení

	Název zařízení	Vybrané ukazatele*						
		a	b	c	d	e	f	g
151	REMEDI Meziboří, s.r.o.	46	600	14,8	3,0	352,6	27,0	736
152	Nemocnice Most, p.o.	952	27 585	5,6	1,5	244,2	8,4	2 734
153	Nemocnice následné péče Most, p.o.	108	531	33,3	3,6	341,5	68,7	1 186

* Vybrané ukazatele:

a počet lůžek k 31.12.

b počet hospitalizovaných

c prům. obsazená lůžka na 1 úvazek lékaře/den

d prům. obsazená lůžka na 1 SZP u lůžka/den

e využití lůžek ve dnech

f průměrná ošetrovací doba

g náklady na 1 ošetrovací den

Zdravotnictví okresu Teplice

1 Demografie		51 Lékárenská péče celkem (vč. odloučených pracovišť)		
2	Počet obyvatel k 1.7.	126 763	52 Počet obyvatel na 1 lékárnou a výdejnu	3 531
3	z toho: ženy	65 041	53 Farmaceuti (PP)	51,22
4	Počet obyvatel k 31.12.	127 103	54 Farmaceutičtí laboranti (PP)	67,57
5	z toho: ženy celkem	65 181	55 Počet expedovaných receptů a poukazů	1 220 020
6	z toho: ženy 15-49 let	31 526	56 Tržby za léčiva a zdr.prostředky na 1 obyv.	3 514
7	děti (0-14 let)	20 339	57 Lůžka	
8	dorost (15-19 let)	8 283	58 Lůžka celkem	1 873
9	Index stáří	77,1	59 v tom: nemocnice celkem	809
10	Mrtvě narození	5	60 na 10 tis. obyv. k 31.12.	63,6
11	Živě narození	1 293	61 z toho: privátní nemocnice	225
12	na 1 000 obyvatel	10,2	62 LDN	-
13	Zemřelí do 28 dnů	3	63 léčebny TRN	-
14	na 1 000 živě narozených	2,3	64 psychiatrické léčebny	-
15	Zemřelí do 1 roku	4	65 lázeňské léčebny	1 058
16	na 1 000 živě narozených	3,1	66 ostatní lůžková zařízení	6
17	Zemřelí celkem	1 534	67 Lékaři (PP)	
18	na 1 000 obyvatel	12,1	68 Lůžková péče celkem	92,78
19	z toho: novotvary	417	69 v tom: nemocnice	68,53
20	nemoci oběhové	822	70 LDN	-
21	poranění a otravy	105	71 léčebny TRN	-
22	Standardizovaná úmrtnost celkem	1 091,8	72 psychiatrické léčebny	-
23	z toho: muži	1 365,5	73 lázeňské léčebny	23,00
24	ženy	865,3	74 ostatní lůžková zařízení	1,25
25	Potraty	850	75 Ambulantní péče (vč. SVLS) celkem	263,55
26	na 1 000 žen fertilního věku (15-49 let)	27,0	76 v tom: amb. části nemocnic	77,68
27	z toho: UPT	635	77 amb. části ost. lůžkových zařízení	2,98
28	na 1 000 žen fertilního věku	20,2	78 samostatná amb. zařízení celkem	182,89
29	Sňatky	592	79 z toho: PL pro dospělé	45,09
30	na 1 000 obyvatel	4,7	80 PL pro děti a dorost	18,40
31	Rozvody	533	81 praktický zubní lékař	56,70
32	na 1 000 obyvatel	4,2	82 praktický ženský lékař	12,07
33 Počty zdravotnických zařízení			83 ost. special. (vyjma SVLS)	36,18
34	Nemocnice	3	84 SVLS	23,31
35	z toho: privátní	2	85 Ostatní zdravotnická zařízení	8,96
36	Léčebny pro dlouhodobě nemocné	-	86 Evidenční počet zaměstnanců a zaměstnavatelé (PP)	
37	Léčebny TRN	-	87 Pracovníci celkem	2 908,32
38	Psychiatrické léčebny	-	88 v tom: lékaři	305,69
39	Lázeňské léčebny	2	89 zubní lékaři	58,70
40	Ostatní lůžková zařízení	1	90 farmaceuti	50,47
41	Samostatná ambulantní zařízení	214	91 zdrav. pracovníci s jiným VŠ vzděl.	2,10
42	Kojenecké ústavy a dětské domovy	2	92 jiní odborní pracovníci (VŠ, SŠ vč. dentistů)	14,35
43	Dětská centra a stacionáře	1	93 SZP	1 266,05
44	Stacionáře pro dospělé	-	94 NZP	109,05
45	Zvláštní zdravotnická zařízení - ostatní	8	95 PZP	219,25
46	Lékařny a výdejny (vč. odlouč. pracovišť)	36	96 pedagogičtí pracovníci	-
47	Hygienická služba celkem	-	97 THP	189,06
48	z toho: zdravotní ústav	-	98 dělníci a provozní pracovníci	693,60
49	krajská hygienická stanice	-		
50	Ostatní zdravotnická zařízení	1		

Zdravotnictví okresu Teplice

99 Smluvní pracovníci (PP) ve zdravotnictví			119 Zdravotní stav - pokračování		
100	Pracovníci celkem	38,80	126	Hlášená onemocnění	
101	v tom: lékaři	18,51	127	jiné infekce způsobené salmonelami	
102	zubní lékaři	0,71		(A02)	270
103	farmaceuti	0,75	128	spála	(A38) 96
104	zdrav. pracovníci s jiným VŠ vzděl.	0,50	129	virová encefalitida přen. klíšťaty	(A84) -
105	jiní odborní pracovníci (VŠ, SŠ vč. dentistů)	0,16	130	plané neštovice	(B01) 916
106	SZP	7,86	131	zarděnky	(B06) -
107	NZP	0,26	132	akutní virová hepatitida A	(B15) 6
108	PZP	0,64	133	akutní virová hepatitida B	(B16) 13
109	pedagogičtí pracovníci	-	134	virová hepatitida ostatní	(B17-19) 69
110	THP	4,39	135	epidemický zánět průšnic	(B26) -
111	dělníci a provozní pracovníci	5,02	136	infekční mononukleóza	(B27) 25
112 Průměrná měsíční mzda v Kč (zákon č. 143/1992 Sb.)			137	scabies - svrab	(B86) 57
113	Celkem	16 069	138	bakteriální meningitida	(G00) 1
114	z toho: lékaři	33 118	139	syfilis (r. 2002)	(A50-53) 101
115	SZP	16 745	140	gonokoková infekce (r. 2002)	(A54) 33
116 Počet ambulantních ošetření (bez SVLS)			141	TBC celkem	(A15-19) 20
117	Ošetření (vyšetření) v ambulantní péči	1 674 144	142	z toho: dýchacího ústrojí	(A15-16) 20
118	na 1 obyvatele	13,2	143	zhoubné novotvary a nov. in situ (r. 2002)	(C00-97)(D00-09) 667
119 Zdravotní stav			144	Sebevraždy	(X60-84) 27
120	Pracovní neschopnost		145	Vrozené vady (r. 2002)	
121	prům. počet nemocensky pojištěných	41 656	146	počet živě narozených s vroz. vadou	35
122	hlášené případy - absolutně	33 619	147	počet hlášených vrozených vad	50
123	- na 100 pojištěnců	80,7	148	Počet léčených diabetiků k 31.12.	9 971
124	průměrné trvání 1 případu	30,4	149	Počet žen užívajících antikoncepci k 31.12.	15 983
125	průměrné % pracovní neschopnosti	6,716			

150 Seznam zdravotnických zařízení

	Název zařízení	Vybrané ukazatele*						
		a	b	c	d	e	f	g
151	Nemocnice Teplice, p.o.	584	20 171	7,6	1,5	280,2	8,3	2 504
152	VITA, s.r.o. - Městská nemocnice Duchcov	150	2 966	16,2	3,2	248,1	12,6	.
153	Hornická NsP, s.r.o. Bílina	^	^	^	^	^	^	^
154	Klinika CLT, s.r.o. Teplice	^	^	^	^	^	^	^

* Vybrané ukazatele:

a počet lůžek k 31.12.

b počet hospitalizovaných

c prům. obsazená lůžka na 1 úvazek lékaře/den

d prům. obsazená lůžka na 1 SZP u lůžka/den

e využití lůžek ve dnech

f průměrná ošetrovací doba

g náklady na 1 ošetrovací den

Zdravotnictví okresu Ústí nad Labem

1 Demografie		51 Lékárenská péče celkem (vč. odloučených pracovišť)		
2	Počet obyvatel k 1.7.	117 526	52 Počet obyvatel na 1 lékárnou a výdejnu	3 459
3	z toho: ženy	60 463	53 Farmaceuti (PP)	56,22
4	Počet obyvatel k 31.12.	117 594	54 Farmaceutičtí laboranti (PP)	80,56
5	z toho: ženy celkem	60 554	55 Počet expedovaných receptů a poukazů	1 059 048
6	z toho: ženy 15-49 let	29 430	56 Tržby za léčiva a zdr.prostředky na 1 obyv.	4 660
7	děti (0-14 let)	19 189	57 Lůžka	
8	dorost (15-19 let)	7 564	58 Lůžka celkem	1 427
9	Index stáří	75,1	59 v tom: nemocnice celkem	1 397
10	Mrtvě narození	3	60 na 10 tis. obyv. k 31.12.	118,8
11	Živě narození	1 318	61 z toho: privátní nemocnice	30
12	na 1 000 obyvatel	11,2	62 LDN	-
13	Zemřelí do 28 dnů	6	63 léčebny TRN	-
14	na 1 000 živě narozených	4,6	64 psychiatrické léčebny	-
15	Zemřelí do 1 roku	10	65 lázeňské léčebny	-
16	na 1 000 živě narozených	7,6	66 ostatní lůžková zařízení	30
17	Zemřelí celkem	1 294	67 Lékaři (PP)	
18	na 1 000 obyvatel	11,0	68 Lůžková péče celkem	190,85
19	z toho: novotvary	375	69 v tom: nemocnice	187,85
20	nemoci oběhové	610	70 LDN	-
21	poranění a otravy	82	71 léčebny TRN	-
22	Standardizovaná úmrtnost celkem	997,2	72 psychiatrické léčebny	-
23	z toho: muži	1 273,6	73 lázeňské léčebny	-
24	ženy	785,2	74 ostatní lůžková zařízení	3,00
25	Potraty	703	75 Ambulantní péče (vč. SVLS) celkem	383,11
26	na 1 000 žen fertilního věku (15-49 let)	23,8	76 v tom: amb. části nemocnic	136,06
27	z toho: UPT	471	77 amb. části ost. lůžkových zařízení	-
28	na 1 000 žen fertilního věku	16,0	78 samostatná amb. zařízení celkem	247,05
29	Sňatky	615	79 z toho: PL pro dospělé	40,98
30	na 1 000 obyvatel	5,2	80 PL pro děti a dorost	21,32
31	Rozvody	467	81 praktický zubní lékař	55,95
32	na 1 000 obyvatel	4,0	82 praktický ženský lékař	16,96
33 Počty zdravotnických zařízení			83 ost. special. (vyjma SVLS)	72,26
34	Nemocnice	3	84 SVLS	48,97
35	z toho: privátní	1	85 Ostatní zdravotnická zařízení	14,00
36	Léčebny pro dlouhodobě nemocné	-	86 Evidenční počet zaměstnanců a zaměstnavatelé (PP)	
37	Léčebny TRN	-	87 Pracovníci celkem	3 761,19
38	Psychiatrické léčebny	-	88 v tom: lékaři	517,52
39	Lázeňské léčebny	-	89 zubní lékaři	70,44
40	Ostatní lůžková zařízení	1	90 farmaceuti	56,35
41	Samostatná ambulantní zařízení	301	91 zdrav. pracovníci s jiným VŠ vzděl.	1,00
42	Kojenecké ústavy a dětské domovy	-	92 jiní odborní pracovníci (VŠ, SŠ vč. dentistů)	304,89
43	Dětská centra a stacionáře	-	93 SZP	1 755,08
44	Stacionáře pro dospělé	-	94 NZP	72,09
45	Zvláštní zdravotnická zařízení - ostatní	4	95 PZP	297,15
46	Léčárny a výdejny (vč. odlouč. pracovišť)	34	96 pedagogičtí pracovníci	-
47	Hygienická služba celkem	2	97 THP	285,41
48	z toho: zdravotní ústav	1	98 dělníci a provozní pracovníci	401,26
49	krajská hygienická stanice	1		
50	Ostatní zdravotnická zařízení	-		

Zdravotnictví okresu Ústí nad Labem

99 Smluvní pracovníci (PP) ve zdravotnictví			119 Zdravotní stav - pokračování		
100	Pracovníci celkem	33,40	126	Hlášená onemocnění	
101	v tom: lékaři	7,44	127	jiné infekce způsobené salmonelami	
102	zubní lékaři	-		(A02)	234
103	farmaceuti	0,17	128	spála	(A38) 92
104	zdrav. pracovníci s jiným VŠ vzděl.	-	129	virová encefalitida přen. klíšťaty	(A84) 14
105	jiní odborní pracovníci (VŠ, SŠ vč. dentistů)	-	130	plané neštovice	(B01) 583
106	SZP	20,75	131	zarděnky	(B06) 1
107	NZP	0,05	132	akutní virová hepatitida A	(B15) 4
108	PZP	0,57	133	akutní virová hepatitida B	(B16) 6
109	pedagogičtí pracovníci	-	134	virová hepatitida ostatní	(B17-19) 60
110	THP	0,93	135	epidemický zánět průšnic	(B26) 8
111	dělníci a provozní pracovníci	3,49	136	infekční mononukleóza	(B27) 59
112 Průměrná měsíční mzda v Kč (zákon č. 143/1992 Sb.)			137	scabies - svrab	(B86) 42
113	Celkem	18 038	138	bakteriální meningitida	(G00) 2
114	z toho: lékaři	32 700	139	syfilis (r. 2002)	(A50-53) 26
115	SZP	17 607	140	gonokoková infekce (r. 2002)	(A54) 13
116 Počet ambulantních ošetření (bez SVLS)			141	TBC celkem	(A15-19) 17
117	Ošetření (vyšetření) v ambulantní péči	1 908 230	142	z toho: dýchacího ústrojí	(A15-16) 14
118	na 1 obyvatele	16,2	143	zhoubné novotvary a nov. in situ (r. 2002)	(C00-97)(D00-09) 746
119 Zdravotní stav			144	Sebevraždy	(X60-84) 18
120	Pracovní neschopnost		145	Vrozené vady (r. 2002)	
121	prům. počet nemocensky pojištěných	53 676	146	počet živě narozených s vroz. vadou	53
122	hlášené případy - absolutně	44 380	147	počet hlášených vrozených vad	86
123	- na 100 pojištěnců	82,7	148	Počet léčených diabetiků k 31.12.	9 804
124	průměrné trvání 1 případu	30,7	149	Počet žen užívajících antikoncepci k 31.12.	14 514
125	průměrné % pracovní neschopnosti	6,946			

150 Seznam zdravotnických zařízení

	Název zařízení	Vybrané ukazatele*						
		a	b	c	d	e	f	g
151	Masarykova nemocnice v Ústí n.L., p.o.	1 252	40 651	4,6	1,5	244,9	7,5	3 478
152	DOCTUS, s.r.o. - soukromá nemocnice	30	883	8,9	2,2	270,0	9,2	^
153	Nemocnice následné péče Ryjice, p.o.	115	611	22,1	3,3	350,7	66,0	1 200
154	SENIOR CZ, s.r.o.	30	126	8,4	4,2	307,1	73,4	^

* Vybrané ukazatele:

a počet lůžek k 31.12.

b počet hospitalizovaných

c prům. obsazená lůžka na 1 úvazek lékaře/den

d prům. obsazená lůžka na 1 SZP u lůžka/den

e využití lůžek ve dnech

f průměrná ošetrovací doba

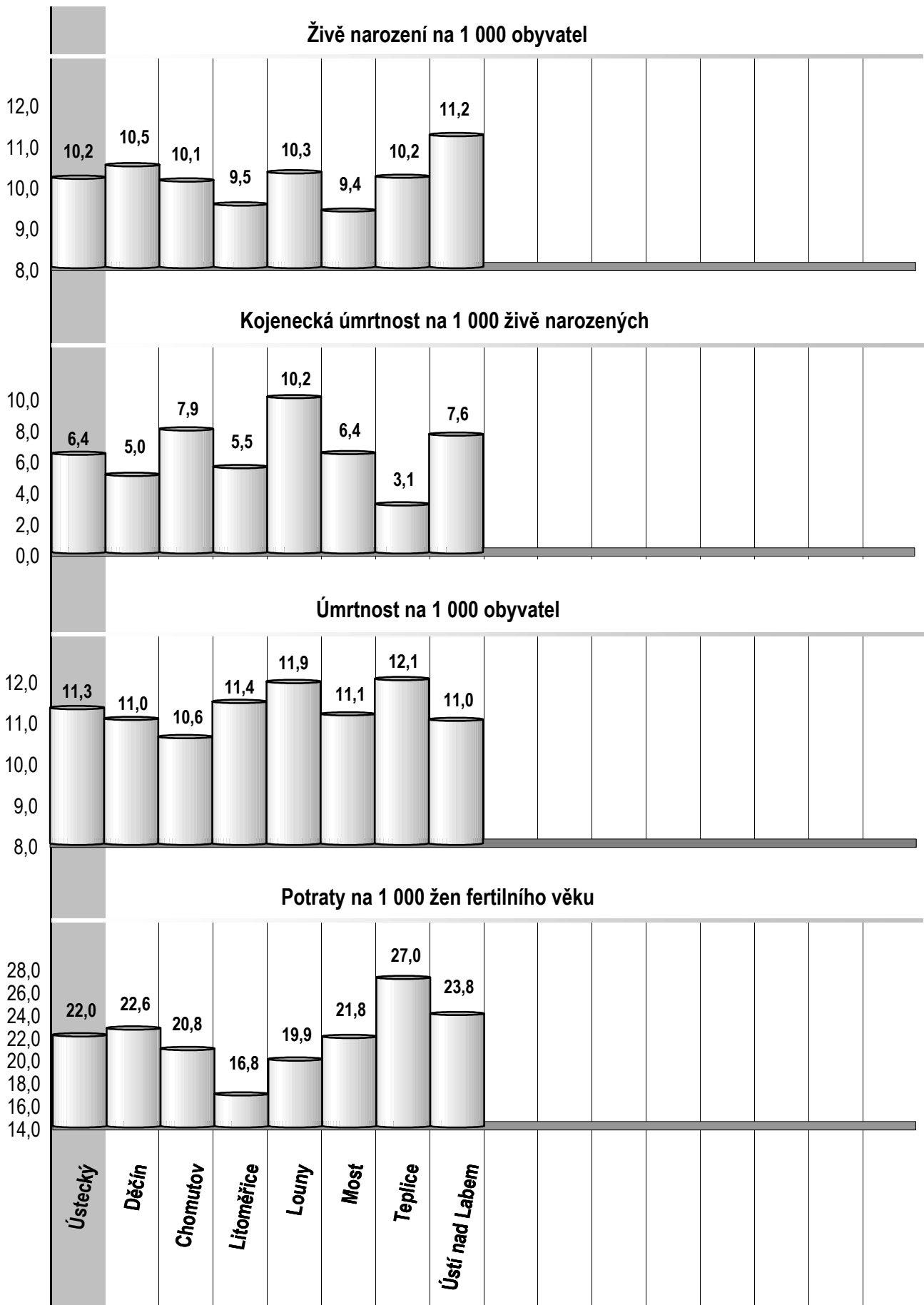
g náklady na 1 ošetrovací den

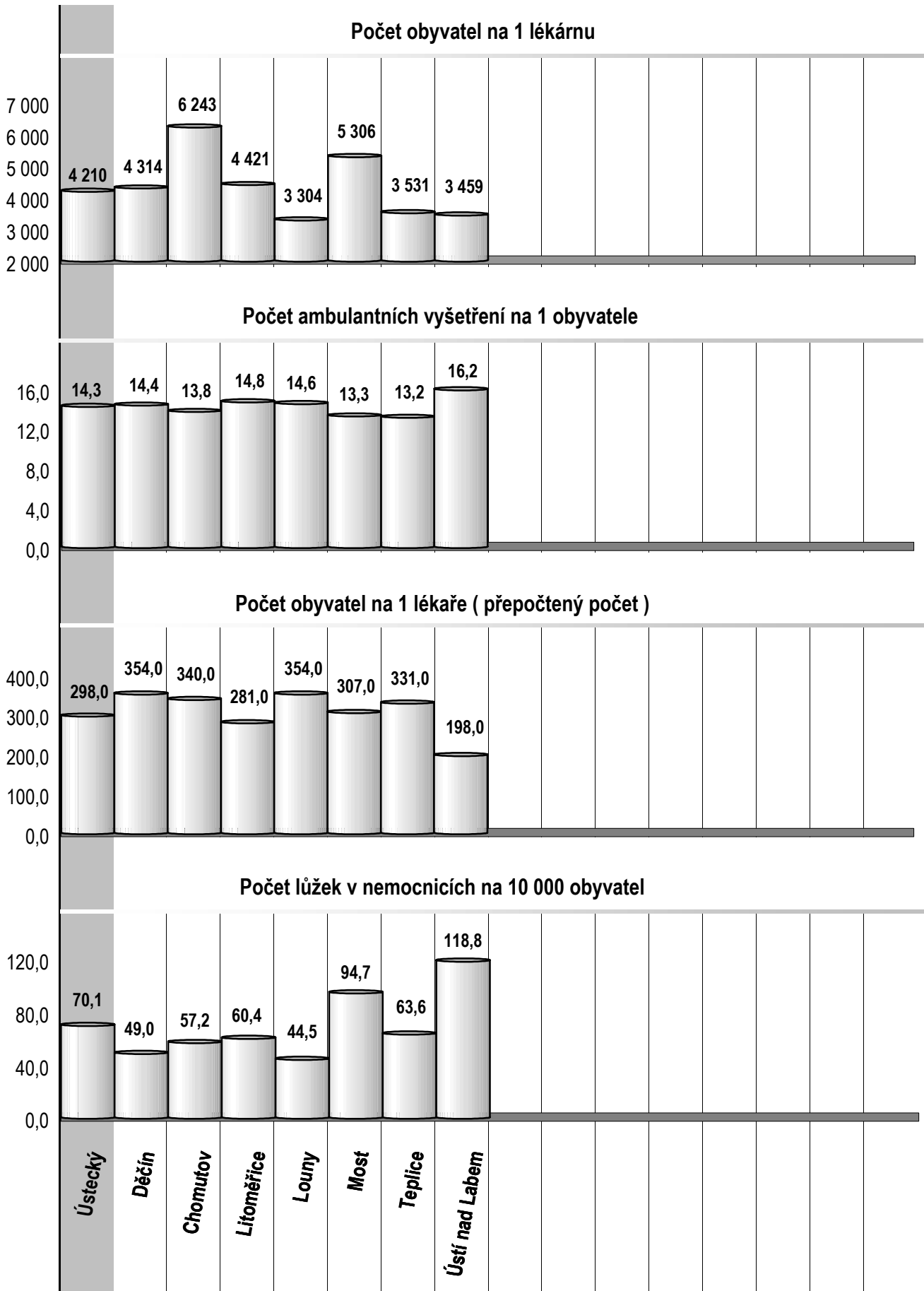
Financování zdravotnictví v ČR v roce 2003 ^{*)}

Celkové výdaje na zdravotnictví ČR	186 416 mil. Kč
veřejné výdaje	170 379 mil. Kč
soukromé výdaje	16 037 mil. Kč
Celkové výdaje na 1 obyvatele (střední stav obyvatel 10 201 651)	18 273 Kč
Veřejné výdaje na 1 obyvatele	16 701 Kč
Soukromé výdaje na 1 obyvatele	1 572 Kč
Podíl celkových výdajů na HDP v %	7,36
Podíl veřejných výdajů na HDP v %	6,73
Celkové veřejné výdaje na zdravotnictví ČR	170 379 mil. Kč
ze státního rozpočtu (kapitola 335 a územních rozpočtů)	22 631 mil. Kč
z toho: neinvestiční	12 252 mil. Kč
výdaje zdravotních pojišťoven	147 748 mil. Kč
z toho: na zdravotní péči	142 203 mil. Kč
Průměrný počet pojištěnců zdravotních pojišťoven	10 313 624
Objem distribuovaných léčivých přípravků v ČR	52 216 mil. Kč
z toho na 1 obyvatele	5 118 Kč
Počet lékáren a výdejen v ČR	2 293
počet obyvatel na 1 lékárně resp. výdejnu	4 453

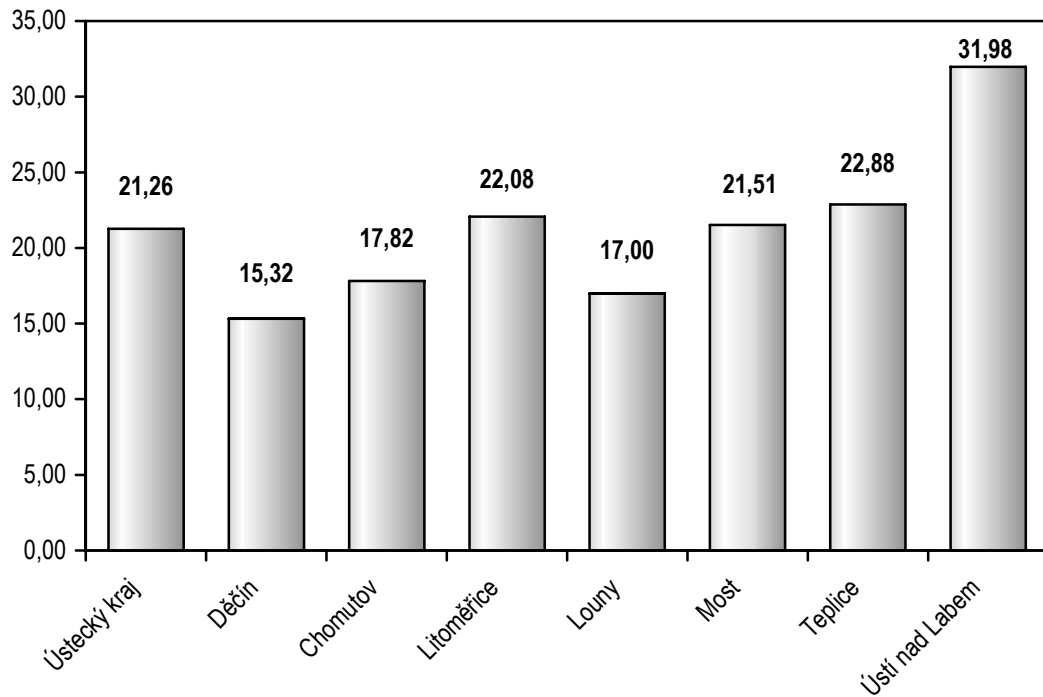
^{*)} Předběžné údaje

Zdroj dat: Český statistický úřad, Ministerstvo zdravotnictví, Státní ústav pro kontrolu léčiv,
Ústav zdravotnických informací a statistiky ČR

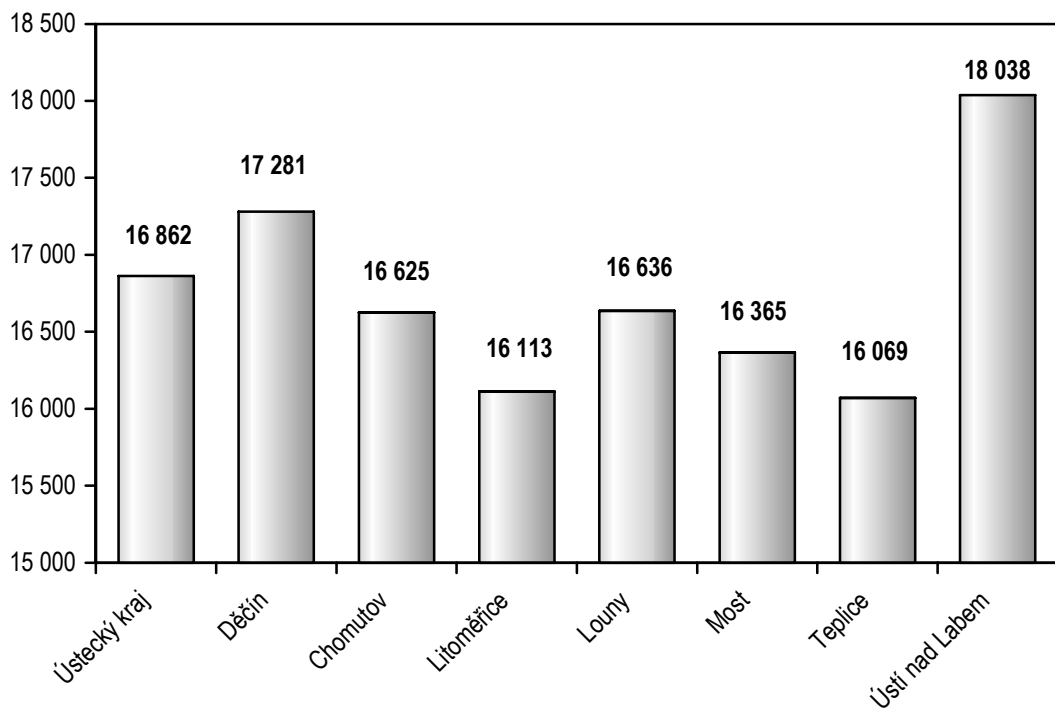




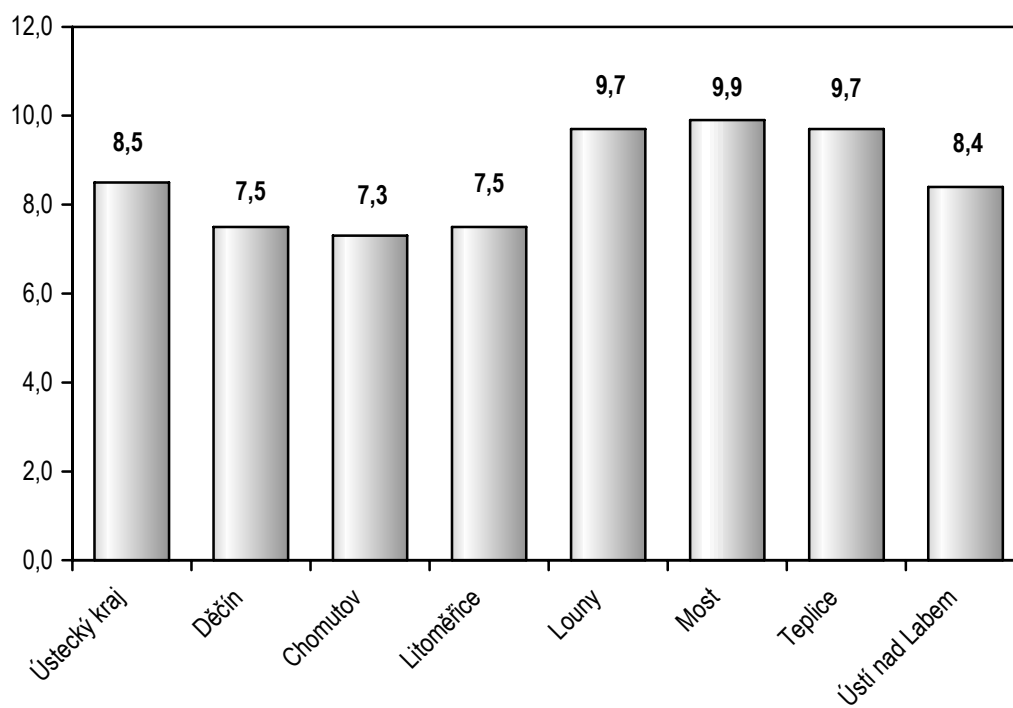
**Evidenční počet zaměstnanců a zaměstnavatelů
ve zdravotnictví na 1 000 obyvatel**



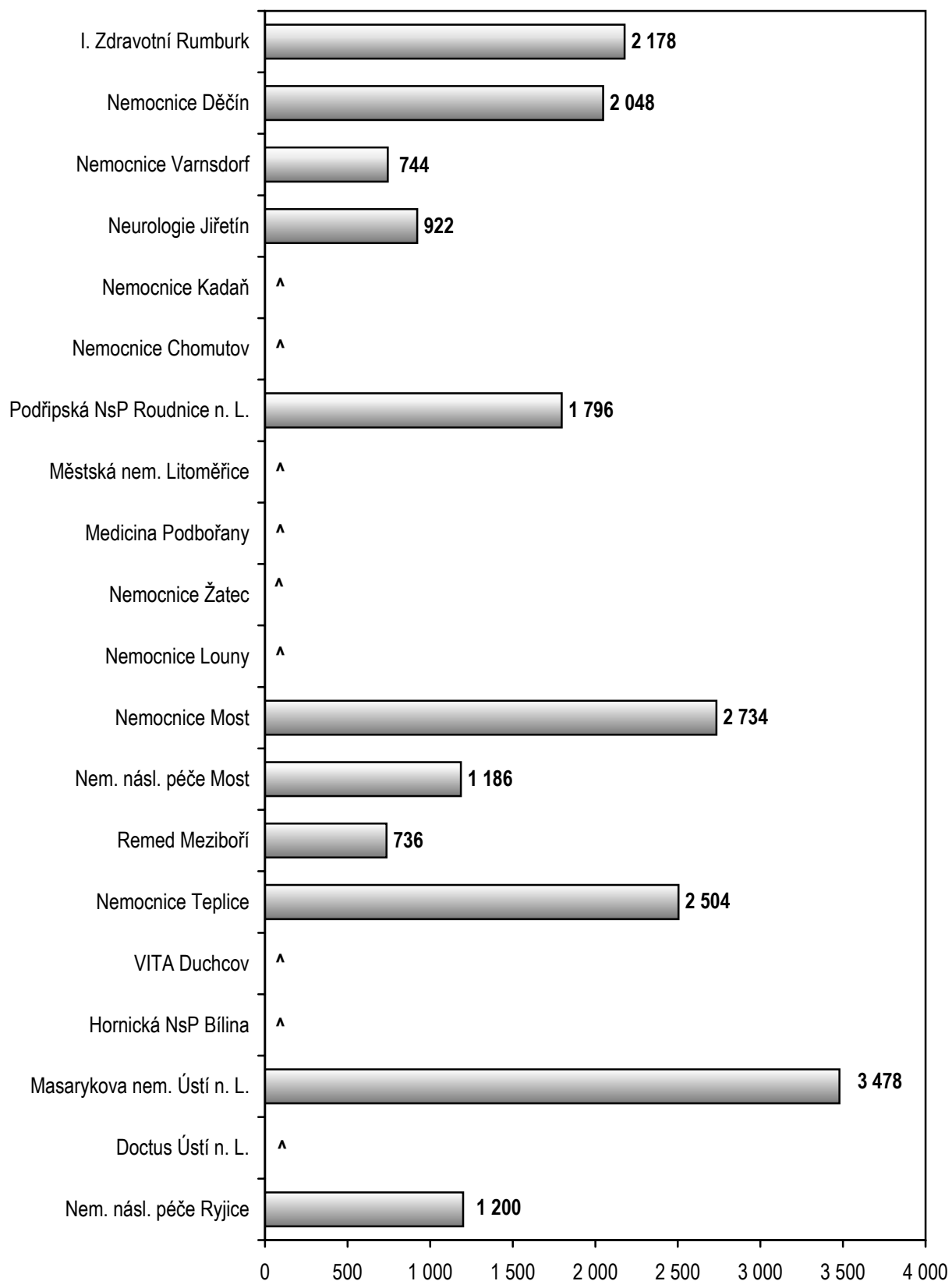
Průměrná měsíční mzda (státní+obecní) - rezort zdravotnictví



Průměrná ošetrovací doba v nemocnicích (ve dnech)



Náklady na 1 ošetrovací den v nemocnicích (v Kč)



Zkratky

LDN	léčebna pro dlouhodobě nemocné
LSPP	lékařská služba první pomoci
NZP	nižší zdravotničtí pracovníci
PL	praktický lékař
PP	přepočtený počet
PZP	pomocní zdravotničtí pracovníci
SVLS	společné vyšetřovací a léčebné složky
SZP	střední zdravotničtí pracovníci
THP	technicko - hospodářští pracovníci
TBC	tuberkulóza
TRN	TBC + respirační nemoci
UPT	umělé přerušování těhotenství

Definice pojmů

Index stáří: - počet osob ve věku 65-ti let a více na 100 osob ve věku 0-14 let (k 31.12.)

Úmrtnost:

specifická - úmrtnost v dané věkové skupině

standardizovaná - úmrtnost teoretické evropské populace ("evropského standardu") vypočtená z jednotlivých specifických úmrtností konkrétní populace

kojenecká - počet zemřelých do 1 roku věku na 1 000 živě narozených

novorozenecká - počet zemřelých do 28 dnů věku na 1 000 živě narozených.

Střední délka života (ve věku x) - střední hodnota počtu let zbývajících do smrti x -letému člověku za předpokladu zachování úmrtnosti z období výpočtu (při narození = ve věku 0).

Průměrné procento pracovní neschopnosti - podíl kalendářních dnů pracovní neschopnosti na celkovém kalendářním fondu ve sledovaném období.

Přepočtený počet pracovníků - součet úvazků jednotlivých pracovníků zdravotnických zařízení, přepočtený podle délky plné týdenní pracovní doby, stanovené pro dané zařízení či pracoviště. Obvyklá délka pracovní doby je 40 hodin týdně, dále to může být 39,5 hodin (pracoviště TRN), nebo 38,75 hodin (2směnný provoz), 37,5 hodin (3směnný nebo nepřetržitý provoz), 33,5 hodin (zdravotní důvody) a nebo 30 hodin (mladiství).

Počet pracovníků ve zdravotnictví

zahrnuje:

- zaměstnance v evidenčním počtu
- zaměstnavatele (podnikatele, včetně OSVČ)
- smluvní pracovníky

Evidenční počet zaměstnanců - počet zaměstnanců všech kategorií daného zařízení či pracoviště, kteří jsou k němu v pracovním, služebním či členském poměru (mají pracovní smlouvu na dobu určitou či neurčitou). Do evidenčního počtu se nezapočítávají např. ženy na mateřské dovolené, osoby na rodičovské dovolené, osoby vykonávající vojenskou službu (včetně civilní).

Zaměstnavatelé (podnikatelé, včetně OSVČ) - fyzické osoby, které zaměstnávají fyzické osoby v pracovněprávních vztazích, včetně osob samostatně výdělečně činných (OSVČ), kteří sami v zařízení pracují. Za svoji práci nemají mzdu, ale podnikatelskou odměnu. Nepatří sem podnikatelé, kteří pouze vlastní zdravotnické zařízení, ale nepracují v něm.

Smluvní pracovníci - jsou pracovníci, kteří pracují v daném zdravotnickém zařízení a nepatří do evidenčního počtu zaměstnanců, tzn., že pracují např.:

- na dohody o pracích konaných mimo pracovní poměr,
- podle § 38 odst. 4 Zákoníku práce dočasně přidělení k výkonu práce do jiné organizace (např. stáže),
- na smlouvu o dílo (dle občanského nebo obchodního zákoníku) či jinou smlouvu,
- jako spolupracující rodinný příslušník.

Využití lůžek ve dnech (maximální lůžkové kapacity)

= ošetrovací dny / průměrný počet lůžek.

ZDRAVOTNICTVÍ ÚSTECKÉHO KRAJE 2003

