

# ZDRAVOTNICTVÍ VÝCHODNÍCH ČECH 1999



Ústav zdravotnických informací a statistiky České republiky  
Regionální odbor východních Čech

**Obsah:**

Úvod .....	3
Vysvětlivky symbolů v tabulkách „Zdravotnictví...“ .....	5

**Tabulková část**

Zdravotnictví východních Čech.....	6
Zdravotnictví okresu Havlíčkův Brod .....	8
Zdravotnictví okresu Hradec Králové.....	10
Zdravotnictví okresu Chrudim.....	12
Zdravotnictví okresu Jičín.....	14
Zdravotnictví okresu Náchod.....	16
Zdravotnictví okresu Pardubice .....	18
Zdravotnictví okresu Rychnov n. Kněžnou .....	20
Zdravotnictví okresu Semily .....	22
Zdravotnictví okresu Svitavy.....	24
Zdravotnictví okresu Trutnov .....	26
Zdravotnictví okresu Ústí n. Orlicí.....	28
Organizace řízené MZ .....	30

**Grafická část**

Počet živě narozených na 1 000 obyvatel .....	32
Kojenecká úmrtnost na 1 000 živě narozených.....	32
Úmrtnost na 1 000 obyvatel .....	33
Počet obyvatel na 1 lékárnu .....	33
Počet ambulantních vyšetření na 1 obyvatele.....	34
Počet obyvatel na 1 lékaře (přepočtený počet) .....	34
Počet lůžek v nemocnicích na 10 tis. obyvatel .....	35
Průměrná měsíční mzda celkem .....	35
Zkratky, definice pojmů .....	36

ÚSTAV ZDRAVOTNICKÝCH INFORMACÍ A STATISTIKY  
ČESKÉ REPUBLIKY  
REGIONÁLNÍ PRACOVIŠTĚ VÝCHODNÍ ČECHY

Hradecká 1172  
500 02 HRADEC KRÁLOVÉ

tel.: 049/551 35 26  
fax:049/551 35 26  
e-mail:rp@vdc.uzis.cz

## Úvod

Regionální odbor Ústavu zdravotnických informací a statistiky ČR připravil z údajů Národního zdravotnického informačního systému (NZIS), z podkladů Českého statistického úřadu, České správy sociálního zabezpečení, Ministerstva zdravotnictví a Státního zdravotního ústavu přehled informací o zabezpečení zdravotnických služeb pro obyvatelstvo regionu východních Čech.

Údaje se týkají obyvatelstva a jeho pohybu, sítě zdravotnických zařízení, evidenčního počtu pracovníků, mzdových prostředků a vybraných ukazatelů zdravotního stavu populace. Údaje o síti zdravotnických zařízení, pracovnících a mzdách jsou jen za rezort zdravotnictví.

Každý okres je zpracován samostatně, organizace přímo řízené Ministerstvem zdravotnictví jsou započteny podle sídla do příslušných okresů, absolutní údaje za organizace řízené MZ jsou uvedeny ještě samostatně (pouze evidenčně). Jednotlivé nemocnice jsou charakterizovány základními ukazateli lůžkové péče jako je využití lůžek ve dnech, průměrná ošetrovací doba, počet hospitalizovaných apod.

Pokud není uvedeno jinak, prezentované údaje se týkají roku 1999 a jsou napočteny na obyvatelstvo k 1.7. Údaje týkající se zdravotnických zařízení a pracovníků jsou uváděny k 31.12.

V publikaci jsou uvedeny náklady na 1 ošetrovací den. Jde o údaj, který využívá data ze základních statistických výkazů E(MZ)6-04 o ekonomice zdravotnického zařízení (dále ZZ), které vede podvojně účetnictví (dále jen E604) a L(MZ)1-02 o lůžkovém fondu ZZ a jeho využití (dále jen L102).

Náklady na 1 ošetřovací den pak byly spočteny podle následujícího vzorce:

$$N1OD = L \cdot \{1 + (J+N)/(L+A)\} / OD, \text{ kde}$$

L = náklady na lůžkovou zdravotní péči (viz výkaz E604, ř. 29, sl. 2)

J = náklady na jinou zdravotní péči (viz výkaz E604, ř. 29, sl. 4)

N = náklady na nezdravotní výkony (viz výkaz E604, ř. 29, sl. 5)

A = náklady na ambulantní péči (viz výkaz E604, ř. 29, sl. 3)

OD = počet ošetřovacích dnů (viz výkaz L102, ř. 21, sl. 12)

Pokud lůžkové ZZ nebylo samostatným právním subjektem, do počtu ošetřovacích dnů byly napočteny i ošetřovací dny za všechna začleněná lůžková zařízení.

Tato metoda není sice zcela exaktní z pohledu ekonomů, ale za předpokladu správného vykazání požadovaných údajů zpravodajskými jednotkami, může poskytnout orientační hodnoty nákladů na 1 ošetřovací den.

Publikace je určena uživatelům, kteří se zajímají o zdravotnickou situaci v regionu a jeho okresech, umožňuje vzájemné porovnávání dat a lze některé údaje využít i v nemocnicích a dalších zdravotnických zařízeních.

Hradec Králové - červen 2000

**Vysvětlivky:**

- a* za recepty a poukazy vč. doplatků, volný prodej
- b* včetně vyšetření LSPP
- c* údaj bez cizinců a bezdomovců
- d* TBC nově zjištěná + recidivy, bakteriologicky ověřená i neověřená  
údaj za region včetně cizinců a bezdomovců
- e* údaje za rok 1998
- f* živě narození s vrozenou vadou (resp. počet hlášených vrozených vad)  
zjištěnou do 1 roku
- g* počet žen užívajících antikoncepci hormonální i nitroděložní
- ^* ke zveřejnění údajů nebyl dán souhlas
- .* údaj není k dispozici

### Zdravotnictví východních Čech

<b>1</b>	<b>Demografie</b>		<b>50</b>	<b>Lékařská péče celkem</b>	
2	Počet obyvatel k 1.7.	1 232 277	51	Počet obyvatel na 1 lékárnu	5 809
3	z toho : ženy	630 414	52	Farmaceuti (PP)	600,24
4	Počet obyvatel k 31.12.	1 231 459	53	Farmaceut. laboranti (PP)	446,12
5	z toho: ženy celkem	629 961	54	Počet exped. receptů a poukazů	10 883 137
6	z toho: ženy 15-49 let	307 603	55	<sup>a</sup> Tržby za léčiva a PZT na 1 obyvatele	3 230
7	děti (0-14 let)	101 640	<b>56</b>	<b>Lůžka</b>	
8	dorost (15-19 let)	40 858	57	Lůžka v resortu zdrav. celkem	13 558
9	Index stáří	110,1	58	v tom: nemocnice celkem	7 883
10	Mrtvě narození	37	59	na 10 tis. ob. k 31.12.	64
11	Živě narození	11 220	60	z toho: privátní nemocnice	735
12	na 1 000 obyvatel	9,1	61	LDN	1 060
13	Zemřelí do 28 dnů	31	62	léčebny TRN	-
14	na 1 000 živě narozených	2,8	63	psychiatrické léčebny	859
15	Zemřelí do 1 roku	50	64	lázeňské léčebny	2 157
16	na 1 000 živě narozených	4,5	65	ostatní lůžková zařízení	1 599
17	Zemřelí celkem	13 175	<b>66</b>	<b>Lékaři (PP)</b>	
18	na 1 000 obyvatel	10,7	67	Lůžková péče celkem	1 028,84
19	z toho: novotvary	3 128	68	v tom: nemocnice	867,23
20	nemoci oběhové	7 369	69	LDN	32,38
21	poranění a otravy	844	70	léčebny TRN	-
22	Standardizovaná úmrtnost celkem	883,9	71	psychiatrické léčebny	40,89
23	z toho: muži	1 133,7	72	lázeňské léčebny	38,26
24	ženy	694,4	73	ostatní lůžková zařízení	50,08
25	Potraty	5 753	74	Ambulantní péče celkem	2 984,96
26	na 1 000 žen fertilního věku (15-49 let)	18,7	75	v tom: amb. části nemocnic	773,41
27	z toho: UPT	4 302	76	amb. části ost. lůžkových zařízení	5,25
28	na 1 000 žen fertilního věku	14,0	77	samostatná amb. zařízení celkem	2 206,30
29	Sňatky	6 331	78	z toho: PL pro dospělé	519,48
30	na 1 000 obyvatel	5,1	79	PL pro děti a dorost	245,08
31	Rozvody	2 658	80	PL stomatolog	651,72
32	na 1 000 obyvatel	2,2	81	PL gynekolog	91,56
<b>33</b>	<b>Počty zdravotnických zařízení</b>		82	ost. special.(bezSVLS)	462,48
34	Nemocnice	31	83	SVLS	304,76
35	z toho: privátní	12	84	Ostatní zdravotnická zařízení	84,17
36	Léčebny pro dlouhodobě nemocné	15	<b>85</b>	<b>Evidenční počet pracovníků (PP)</b>	
37	Léčebny TRN	-	86	Pracovníci v resortu zdrav. celkem	25 887,77
38	Psychiatrické léčebny	1	87	v tom: lékaři	4 097,97
39	Lázeňské léčebny	4	88	farmaceuti	629,64
40	Ostatní lůžková zařízení	15	89	zdrav. prac. s jiným VŠ vzděl.	59,09
41	Samostatná ambulantní zařízení	2 666	90	jiní odborní pracovníci (VŠ, SŠ vč. dentistů)	560,34
42	Kojenecké ústavy a dětské domovy	6	91	SZP	12 259,64
43	Dětská centra a stacionáře	9	92	NZP	544,28
44	Stacionáře pro dospělé	1	93	PZP	1 683,78
45	Zvláštní zdrav. zařízení - ostatní	58	94	pedagogičtí pracovníci	2,51
46	Léčebny	212	95	THP	1 734,93
47	Výdejny léků a PZT	13	96	dělníci a provozní pracovníci	4 315,59
48	Hygienická služba	12			
49	Ostatní zdravotnická zařízení	3			

### Zdravotnictví východních Čech

<b>97</b>	<b>Průměrná měsíční mzda v Kč (odměň. podle zák. 143/92 Sb.)</b>	
98	Celkem	12 140
99	z toho: lékaři	24 204
100	SZP	11 581
<b>101</b>	<b>Doplňující ukazatele</b>	
102	<i>b</i> Ošetření (vyšetření) v ambulantní péči (bez SVLS)	17 605 541
103	<i>b</i> na 1 obyvatele	14,29
104	Výdaje VZP na 1 standardizovaného pojištěnce	.
<b>105</b>	<b>Zdravotní stav</b>	
106	Pracovní neschopnost	
107	prům. počet nemocensky pojištěných	531 523
108	hlášené případy - absolutně	477 938
109	na 100 pojištěnců	89,92
110	průměrné trvání 1 případu	25,21
111	průměrné % pracovní neschopnosti	6,210
112	Hlášená onemocnění	
113	jiné infekce způsobené salmonelami	
	(A02)	5 173
114	spála (A38)	620
115	virová encefalitida přen.klíšťaty (A84)	17
116	plané neštovice (B01)	6 027
117	zarděnky (B06)	86
118	akutní virová hepatitida A (B15)	46
119	akutní virová hepatitida B (B16)	56
120	virová hepatitida ostatní (B17-19)	20
121	epidemický zánět průšnic (B26)	17
122	infekční mononukleóza (B27)	308
123	scabies - svrab (B86)	1 199
124	bakteriální meningitida (G00)	24
125	<i>c</i> syfilis (A50-53)	20
126	<i>c</i> gonokoková infekce (A54)	55
127	<i>d</i> TBC celkem (A15-19)	179
128	z toho: dýchacího ústrojí (A15-16)	150
129	<i>e</i> zhoubné novotvary a nov. in situ (C00-97)(D00-09)	6 407
130	Sebevraždy (X60-84)	203
131	<i>f</i> Živě narození s vrozenou vadou	360
132	<i>f</i> Počet hlášených vrozených vad	478
133	Počet léčených diabetiků k 31.12.	72 625
134	<i>g</i> Počet žen užívajících antikoncepci k 31.12.	115 551

<b>135</b>	<b>Nemocnice východních Čech</b>	
136	počet lůžek k 31.12.	7 883
137	počet hospitalizovaných	236 206
138	prům. obs. lůžka na 1 úvazek lékaře/den	6,3
139	prům. obs. lůžka na 1 SZP u lůžka/den	1,5
140	využití lůžek ve dnech	244,1
141	průměrná ošetrovací doba	8,4
142	náklady na 1 ošetrovací den	.

**Zdravotnictví okresu Havlíčkův Brod**

<b>1</b>	<b>Demografie</b>		<b>50</b>	<b>Lékařská péče celkem</b>	
2	Počet obyvatel k 1.7.	95 669	51	Počet obyvatel na 1 lékárnu	6 828
3	z toho : ženy	48 336	52	Farmaceuti (PP)	38,30
4	Počet obyvatel k 31.12.	95 595	53	Farmaceut. laboranti (PP)	40,74
5	z toho: ženy celkem	48 292	54	Počet exped. receptů a poukazů	762 087
6	z toho: ženy 15-49 let	23 618	55	<sup>a</sup> Tržby za léčiva a PZT na 1 obyvatele	3 491
7	děti (0-14 let)	7 912	<b>56</b>	<b>Lůžka</b>	
8	dorost (15-19 let)	3 341	57	Lůžka v resortu zdrav. celkem	1 549
9	Index stáří	109,6	58	v tom: nemocnice celkem	575
10	Mrtvě narození	1	59	na 10 tis. ob. k 31.12.	60
11	Živě narození	832	60	z toho: privátní nemocnice	-
12	na 1 000 obyvatel	8,7	61	LDN	76
13	Zemřelí do 28 dnů	2	62	léčebny TRN	-
14	na 1 000 živě narozených	2,4	63	psychiatrické léčebny	859
15	Zemřelí do 1 roku	4	64	lázeňské léčebny	-
16	na 1 000 živě narozených	4,8	65	ostatní lůžková zařízení	39
17	Zemřelí celkem	993	<b>66</b>	<b>Lékaři (PP)</b>	
18	na 1 000 obyvatel	10,4	67	Lůžková péče celkem	109,00
19	z toho: novotvary	247	68	v tom: nemocnice	63,21
20	nemoci oběhové	526	69	LDN	3,40
21	poranění a otravy	52	70	léčebny TRN	-
22	Standardizovaná úmrtnost celkem	885,0	71	psychiatrické léčebny	40,89
23	z toho: muži	1 165,5	72	lázeňské léčebny	-
24	ženy	674,8	73	ostatní lůžková zařízení	1,50
25	Potraty	426	74	Ambulantní péče celkem	202,26
26	na 1 000 žen fertilního věku (15-49 let)	18,0	75	v tom: amb. části nemocnic	41,72
27	z toho: UPT	307	76	amb. části ost. lůžkových zařízení	1,70
28	na 1 000 žen fertilního věku	13,0	77	samostatná amb. zařízení celkem	158,84
29	Sňatky	492	78	z toho: PL pro dospělé	38,02
30	na 1 000 obyvatel	5,1	79	PL pro děti a dorost	15,90
31	Rozvody	151	80	PL stomatolog	48,98
32	na 1 000 obyvatel	1,6	81	PL gynekolog	8,67
<b>33</b>	<b>Počty zdravotnických zařízení</b>		82	ost. special.(bezSVLS)	36,57
34	Nemocnice	1	83	SVLS	22,52
35	z toho: privátní	-	84	Ostatní zdravotnická zařízení	3,00
36	Léčebny pro dlouhodobě nemocné	1	<b>85</b>	<b>Evidenční počet pracovníků (PP)</b>	
37	Léčebny TRN	-	86	Pracovníci v resortu zdrav. celkem	2 391,10
38	Psychiatrické léčebny	1	87	v tom: lékaři	314,26
39	Lázeňské léčebny	-	88	farmaceuti	39,50
40	Ostatní lůžková zařízení	1	89	zdrav. prac. s jiným VŠ vzděl.	7,20
41	Samostatná ambulantní zařízení	204	90	jiní odborní pracovníci (VŠ, SŠ vč. dentistů)	69,55
42	Kojenecké ústavy a dětské domovy	-	91	SZP	1 128,66
43	Dětská centra a stacionáře	1	92	NZP	28,47
44	Stacionáře pro dospělé	-	93	PZP	247,95
45	Zvláštní zdrav. zařízení - ostatní	6	94	pedagogičtí pracovníci	-
46	Léčebny	14	95	THP	143,32
47	Výdejny léků a PZT	1	96	dělníci a provozní pracovníci	412,19
48	Hygienická služba	1			
49	Ostatní zdravotnická zařízení	-			



**Zdravotnictví okresu Havlíčkův Brod**

<b>97</b>	<b>Průměrná měsíční mzda v Kč (odměň. podle zák. 143/92 Sb.)</b>		
98	Celkem		12 065
99	z toho: lékaři		22 225
100	SZP		11 952
<b>101</b>	<b>Doplňující ukazatele</b>		
102	<i>b</i> Ošetření (vyšetření) v ambulantní péči (bez SVLS)		1 247 906
103	<i>b</i> na 1 obyvatele		13,04
104	Výdaje VZP na 1 standardizovaného pojištěnce		.
<b>105</b>	<b>Zdravotní stav</b>		
106	Pracovní neschopnost		
107	prům. počet nemocensky pojištěných		36 700
108	hlášené případy - absolutně		33 998
109	na 100 pojištěnců		92,64
110	průměrné trvání 1 případu		24,31
111	průměrné % pracovní neschopnosti		6,170
112	Hlášená onemocnění		
113	jiné infekce způsobené salmonelami		
	(A02)		615
114	spála	(A38)	77
115	virová encefalitida přen.klíšťaty	(A84)	1
116	plané neštovice	(B01)	438
117	zarděnky	(B06)	3
118	akutní virová hepatitida A	(B15)	1
119	akutní virová hepatitida B	(B16)	5
120	virová hepatitida ostatní	(B17-19)	-
121	epidemický zánět průšnic	(B26)	1
122	infekční mononukleóza	(B27)	41
123	scabies - svrab	(B86)	265
124	bakteriální meningitida	(G00)	1
125	<i>c</i> syfilis	(A50-53)	-
126	<i>c</i> gonokoková infekce	(A54)	-
127	<i>d</i> TBC celkem	(A15-19)	12
128	z toho: dýchacího ústrojí	(A15-16)	10
129	<i>e</i> zhoubné novotvary a nov. in situ	(C00-97)(D00-09)	333
130	Sebevraždy	(X60-84)	13
131	<i>f</i> Živě narození s vrozenou vadou		35
132	<i>f</i> Počet hlášených vrozených vad		47
133	Počet léčených diabetiků k 31.12.		5 799
134	<i>g</i> Počet žen užívajících antikoncepci k 31.12.		7 811

<b>135</b>	<b>Okresní nemocnice Havlíčkův Brod</b>	
136	počet lůžek k 31.12.	575
137	počet hospitalizovaných	18 454
138	prům. obs. lůžka na 1 úvazek lékaře/den	6,7
139	prům. obs. lůžka na 1 SZP u lůžka/den	1,3
140	využití lůžek ve dnech	270,2
141	průměrná ošetrovací doba	8,4
142	náklady na 1 ošetrovací den	2 181

**Zdravotnictví okresu Hradec Králové**

<b>1</b>	<b>Demografie</b>		<b>50</b>	<b>Lékařská péče celkem</b>	
2	Počet obyvatel k 1.7.	161 276	51	Počet obyvatel na 1 lékárnu	4 881
3	z toho : ženy	83 243	52	Farmaceuti (PP)	124,39
4	Počet obyvatel k 31.12.	161 071	53	Farmaceut. laboranti (PP)	73,69
5	z toho: ženy celkem	83 165	54	Počet exped. receptů a poukazů	1 622 074
6	z toho: ženy 15-49 let	40 148	55	<sup>a</sup> Tržby za léčiva a PZT na 1 obyvatele	2 248
7	děti (0-14 let)	12 494	<b>56</b>	<b>Lůžka</b>	
8	dorost (15-19 let)	5 096	57	Lůžka v resortu zdrav. celkem	1 955
9	Index stáří	123,2	58	v tom: nemocnice celkem	1 856
10	Mrtvě narození	5	59	na 10 tis. ob. k 31.12.	115
11	Živě narození	1 388	60	z toho: privátní nemocnice	65
12	na 1 000 obyvatel	8,6	61	LDN	99
13	Zemřelí do 28 dnů	3	62	léčebny TRN	-
14	na 1 000 živě narozených	2,2	63	psychiatrické léčebny	-
15	Zemřelí do 1 roku	4	64	lázeňské léčebny	-
16	na 1 000 živě narozených	2,9	65	ostatní lůžková zařízení	-
17	Zemřelí celkem	1 626	<b>66</b>	<b>Lékaři (PP)</b>	
18	na 1 000 obyvatel	10,1	67	Lůžková péče celkem	223,32
19	z toho: novotvary	420	68	v tom: nemocnice	221,32
20	nemoci oběhové	876	69	LDN	2,00
21	poranění a otravy	106	70	léčebny TRN	-
22	Standardizovaná úmrtnost celkem	794,2	71	psychiatrické léčebny	-
23	z toho: muži	1 000,3	72	lázeňské léčebny	-
24	ženy	639,0	73	ostatní lůžková zařízení	-
25	Potraty	884	74	Ambulantní péče celkem	628,70
26	na 1 000 žen fertilního věku (15-49 let)	22,0	75	v tom: amb. části nemocnic	274,42
27	z toho: UPT	689	76	amb. části ost. lůžkových zařízení	-
28	na 1 000 žen fertilního věku	17,2	77	samostatná amb. zařízení celkem	354,28
29	Sňatky	837	78	z toho: PL pro dospělé	67,89
30	na 1 000 obyvatel	5,2	79	PL pro děti a dorost	37,05
31	Rozvody	337	80	PL stomatolog	106,53
32	na 1 000 obyvatel	2,1	81	PL gynekolog	12,35
<b>33</b>	<b>Počty zdravotnických zařízení</b>		82	ost. special.(bezSVLS)	74,57
34	Nemocnice	4	83	SVLS	91,04
35	z toho: privátní	2	84	Ostatní zdravotnická zařízení	23,14
36	Léčebny pro dlouhodobě nemocné	1	<b>85</b>	<b>Evidenční počet pracovníků (PP)</b>	
37	Léčebny TRN	-	86	Pracovníci v resortu zdrav. celkem	5 568,34
38	Psychiatrické léčebny	-	87	v tom: lékaři	875,16
39	Lázeňské léčebny	-	88	farmaceuti	142,87
40	Ostatní lůžková zařízení	-	89	zdrav. prac. s jiným VŠ vzděl.	3,11
41	Samostatná ambulantní zařízení	388	90	jiní odborní pracovníci (VŠ, SŠ vč. dentistů)	154,69
42	Kojenecké ústavy a dětské domovy	-	91	SZP	2 629,24
43	Dětská centra a stacionáře	1	92	NZP	63,72
44	Stacionáře pro dospělé	-	93	PZP	376,28
45	Zvláštní zdrav. zařízení - ostatní	6	94	pedagogičtí pracovníci	1,00
46	Lékařny	33	95	THP	458,86
47	Výdejny léků a PZT	2	96	dělníci a provozní pracovníci	863,41
48	Hygienická služba	2			
49	Ostatní zdravotnická zařízení	1			

**Zdravotnictví okresu Hradec Králové**

<b>97</b>	<b>Průměrná měsíční mzda v Kč (odměň. podle zák. 143/92 Sb.)</b>	
98	Celkem	13 660
99	z toho: lékaři	27 098
100	SZP	12 914
<b>101</b>	<b>Doplňující ukazatele</b>	
102	<i>b</i> Ošetření (vyšetření) v ambulantní péči (bez SVLS)	2 879 203
103	<i>b</i> na 1 obyvatele	17,85
104	Výdaje VZP na 1 standardizovaného pojištěnce	.
<b>105</b>	<b>Zdravotní stav</b>	
106	Pracovní neschopnost	
107	prům. počet nemocensky pojištěných	85 660
108	hlášené případy - absolutně	75 672
109	na 100 pojištěnců	88,34
110	průměrné trvání 1 případu	24,54
111	průměrné % pracovní neschopnosti	5,940
112	Hlášená onemocnění	
113	jiné infekce způsobené salmonelami	
	(A02)	556
114	spála (A38)	31
115	virová encefalitida přen.klíšťaty (A84)	3
116	plané neštovice (B01)	441
117	zarděnky (B06)	3
118	akutní virová hepatitida A (B15)	1
119	akutní virová hepatitida B (B16)	14
120	virová hepatitida ostatní (B17-19)	2
121	epidemický zánět příušnic (B26)	3
122	infekční mononukleóza (B27)	8
123	scabies - svrab (B86)	61
124	bakteriální meningitida (G00)	6
125	<i>c</i> syfilis (A50-53)	1
126	<i>c</i> gonokoková infekce (A54)	7
127	<i>d</i> TBC celkem (A15-19)	22
128	z toho: dýchacího ústrojí (A15-16)	20
129	<i>e</i> zhoubné novotvary a nov. in situ (C00-97)(D00-09)	866
130	Sebevraždy (X60-84)	26
131	<i>f</i> Živě narození s vrozenou vadou	72
132	<i>f</i> Počet hlášených vrozených vad	89
133	Počet léčených diabetiků k 31.12.	7 727
134	<i>g</i> Počet žen užívajících antikoncepci k 31.12.	17 733
<b>135</b>	<b>Fakultní nemocnice Hradec Králové</b>	
136	počet lůžek k 31.12.	1 574
137	počet hospitalizovaných	40 712
138	prům. obs. lůžka na 1 úvazek lékaře/den	5,8
139	prům. obs. lůžka na 1 SZP u lůžka/den	1,3
140	využití lůžek ve dnech	262,3
141	průměrná ošetřovací doba	10,2
142	náklady na 1 ošetřovací den	3 157
<b>143</b>	<b>Nemocnice s amb. částí Nový Bydžov</b>	
144	počet lůžek k 31.12.	217
145	počet hospitalizovaných	6 018
146	prům. obs. lůžka na 1 úvazek lékaře/den	10,6
147	prům. obs. lůžka na 1 SZP u lůžka/den	1,7
148	využití lůžek ve dnech	250,5
149	průměrná ošetřovací doba	10,5
150	náklady na 1 ošetřovací den	1 320
<b>151</b>	<b>Chir. centrum SANUS, Hradec Králové</b>	
152	počet lůžek k 31.12.	57
153	počet hospitalizovaných	3 613
154	prům. obs. lůžka na 1 úvazek lékaře/den	6,0
155	prům. obs. lůžka na 1 SZP u lůžka/den	1,4
156	využití lůžek ve dnech	245,1
157	průměrná ošetřovací doba	3,7
158	náklady na 1 ošetřovací den	^
<b>159</b>	<b>Oční sanatorium, Hradec Králové</b>	
160	počet lůžek k 31.12.	8
161	počet hospitalizovaných	553
162	prům. obs. lůžka na 1 úvazek lékaře/den	1,1
163	prům. obs. lůžka na 1 SZP u lůžka/den	0,4
164	využití lůžek ve dnech	68,4
165	průměrná ošetřovací doba	1,1
166	náklady na 1 ošetřovací den	^

**Zdravotnictví okresu Chrudim**

<b>1</b>	<b>Demografie</b>		<b>50</b>	<b>Lékařská péče celkem</b>	
2	Počet obyvatel k 1.7.	105 430	51	Počet obyvatel na 1 lékárnu	6 203
3	z toho : ženy	53 761	52	Farmaceuti (PP)	42,08
4	Počet obyvatel k 31.12.	105 449	53	Farmaceut. laboranti (PP)	28,31
5	z toho: ženy celkem	53 739	54	Počet exped. receptů a poukazů	944 511
6	z toho: ženy 15-49 let	26 054	55	<sup>a</sup> Tržby za léčiva a PZT na 1 obyvatele	3 714
7	děti (0-14 let)	9 079	<b>56</b>	<b>Lůžka</b>	
8	dorost (15-19 let)	3 641	57	Lůžka v resortu zdrav. celkem	976
9	Index stáří	107,0	58	v tom: nemocnice celkem	356
10	Mrtvě narození	3	59	na 10 tis. ob. k 31.12.	34
11	Živě narození	1 037	60	z toho: privátní nemocnice	-
12	na 1 000 obyvatel	9,8	61	LDN	120
13	Zemřelí do 28 dnů	4	62	léčebny TRN	-
14	na 1 000 živě narozených	3,9	63	psychiatrické léčebny	-
15	Zemřelí do 1 roku	9	64	lázeňské léčebny	-
16	na 1 000 živě narozených	8,7	65	ostatní lůžková zařízení	500
17	Zemřelí celkem	1 156	<b>66</b>	<b>Lékaři (PP)</b>	
18	na 1 000 obyvatel	11,0	67	Lůžková péče celkem	60,82
19	z toho: novotvary	268	68	v tom: nemocnice	40,99
20	nemoci oběhové	651	69	LDN	3,00
21	poranění a otravy	68	70	léčebny TRN	-
22	Standardizovaná úmrtnost celkem	908,0	71	psychiatrické léčebny	-
23	z toho: muži	1 154,5	72	lázeňské léčebny	-
24	ženy	712,8	73	ostatní lůžková zařízení	16,83
25	Potraty	476	74	Ambulantní péče celkem	222,23
26	na 1 000 žen fertilního věku (15-49 let)	18,3	75	v tom: amb. části nemocnic	42,26
27	z toho: UPT	322	76	amb. části ost. lůžkových zařízení	1,05
28	na 1 000 žen fertilního věku	12,4	77	samostatná amb. zařízení celkem	178,92
29	Sňatky	514	78	z toho: PL pro dospělé	50,15
30	na 1 000 obyvatel	4,9	79	PL pro děti a dorost	21,55
31	Rozvody	219	80	PL stomatolog	51,73
32	na 1 000 obyvatel	2,1	81	PL gynekolog	9,20
<b>33</b>	<b>Počty zdravotnických zařízení</b>		82	ost. special.(bezSVLS)	40,94
34	Nemocnice	1	83	SVLS	20,00
35	z toho: privátní	-	84	Ostatní zdravotnická zařízení	6,05
36	Léčebny pro dlouhodobě nemocné	1	<b>85</b>	<b>Evidenční počet pracovníků (PP)</b>	
37	Léčebny TRN	-	86	Pracovníci v resortu zdrav. celkem	1 916,36
38	Psychiatrické léčebny	-	87	v tom: lékaři	289,10
39	Lázeňské léčebny	-	88	farmaceuti	42,38
40	Ostatní lůžková zařízení	1	89	zdrav. prac. s jiným VŠ vzděl.	1,00
41	Samostatná ambulantní zařízení	231	90	jíní odborní pracovníci (VŠ, SŠ vč. dentistů)	51,35
42	Kojenecké ústavy a dětské domovy	-	91	SZP	821,14
43	Dětská centra a stacionáře	1	92	NZP	54,52
44	Stacionáře pro dospělé	-	93	PZP	160,09
45	Zvláštní zdrav. zařízení - ostatní	5	94	pedagogičtí pracovníci	-
46	Léčárny	17	95	THP	156,86
47	Výdejny léků a PZT	-	96	dělníci a provozní pracovníci	339,92
48	Hygienická služba	1			
49	Ostatní zdravotnická zařízení	-			

**Zdravotnictví okresu Chrudim**

<b>97</b>	<b>Průměrná měsíční mzda v Kč (odměň. podle zák. 143/92 Sb.)</b>	
98	Celkem	10 804
99	z toho: lékaři	22 152
100	SZP	10 966
<b>101</b>	<b>Doplňující ukazatele</b>	
102	<i>b</i> Ošetření (vyšetření) v ambulantní péči (bez SVLS)	1 390 539
103	<i>b</i> na 1 obyvatele	13,19
104	Výdaje VZP na 1 standardizovaného pojištěnce	.
<b>105</b>	<b>Zdravotní stav</b>	
106	Pracovní neschopnost	
107	prům. počet nemocensky pojištěných	35 618
108	hlášené případy - absolutně	34 146
109	na 100 pojištěnců	95,87
110	průměrné trvání 1 případu	26,03
111	průměrné % pracovní neschopnosti	6,840
112	Hlášená onemocnění	
113	jiné infekce způsobené salmonelami	
	(A02)	494
114	spála (A38)	53
115	virová encefalitida přen.klíšťaty (A84)	4
116	plané neštovice (B01)	299
117	zarděnky (B06)	1
118	akutní virová hepatitida A (B15)	-
119	akutní virová hepatitida B (B16)	11
120	virová hepatitida ostatní (B17-19)	-
121	epidemický zánět průšnic (B26)	2
122	infekční mononukleóza (B27)	20
123	scabies - svrab (B86)	95
124	bakteriální meningitida (G00)	3
125	<i>c</i> syfilis (A50-53)	-
126	<i>c</i> gonokoková infekce (A54)	6
127	<i>d</i> TBC celkem (A15-19)	13
128	z toho: dýchacího ústrojí (A15-16)	10
129	<i>e</i> zhoubné novotvary a nov. in situ (C00-97)(D00-09)	579
130	Sebevraždy (X60-84)	11
131	<i>f</i> Živě narození s vrozenou vadou	21
132	<i>f</i> Počet hlášených vrozených vad	35
133	Počet léčených diabetiků k 31.12.	6 211
134	<i>g</i> Počet žen užívajících antikoncepci k 31.12.	6 562

<b>135</b>	<b>Nemocnice Chrudim</b>	
136	počet lůžek k 31.12.	356
137	počet hospitalizovaných	13 457
138	prům. obs. lůžka na 1 úvazek lékaře/den	6,6
139	prům. obs. lůžka na 1 SZP u lůžka/den	1,5
140	využití lůžek ve dnech	250,8
141	průměrná ošetrovací doba	7,4
142	náklady na 1 ošetrovací den	2 033

**Zdravotnictví okresu Jičín**

<b>1</b>	<b>Demografie</b>		<b>50</b>	<b>Lékařská péče celkem</b>	
2	Počet obyvatel k 1.7.	77 471	51	Počet obyvatel na 1 lékárnu	4 546
3	z toho : ženy	39 619	52	Farmaceuti (PP)	41,43
4	Počet obyvatel k 31.12.	77 286	53	Farmaceut. laboranti (PP)	33,41
5	z toho: ženy celkem	39 495	54	Počet exped. receptů a poukazů	807 539
6	z toho: ženy 15-49 let	18 786	55	<sup>a</sup> Tržby za léčiva a PZT na 1 obyvatele	3 081
7	děti (0-14 let)	6 299	<b>56</b>	<b>Lůžka</b>	
8	dorost (15-19 let)	2 490	57	Lůžka v resortu zdrav. celkem	871
9	Index stáří	119,2	58	v tom: nemocnice celkem	352
10	Mrtvě narození	1	59	na 10 tis. ob. k 31.12.	46
11	Živě narození	674	60	z toho: privátní nemocnice	-
12	na 1 000 obyvatel	8,7	61	LDN	175
13	Zemřelí do 28 dnů	1	62	léčebny TRN	-
14	na 1 000 živě narozených	1,5	63	psychiatrické léčebny	-
15	Zemřelí do 1 roku	3	64	lázeňské léčebny	344
16	na 1 000 živě narozených	4,5	65	ostatní lůžková zařízení	-
17	Zemřelí celkem	973	<b>66</b>	<b>Lékaři (PP)</b>	
18	na 1 000 obyvatel	12,6	67	Lůžková péče celkem	56,32
19	z toho: novotvary	224	68	v tom: nemocnice	42,56
20	nemoci oběhové	548	69	LDN	5,54
21	poranění a otravy	52	70	léčebny TRN	-
22	Standardizovaná úmrtnost celkem	936,1	71	psychiatrické léčebny	-
23	z toho: muži	1 185,2	72	lázeňské léčebny	8,22
24	ženy	743,1	73	ostatní lůžková zařízení	-
25	Potraty	304	74	Ambulantní péče celkem	176,36
26	na 1 000 žen fertilního věku (15-49 let)	16,2	75	v tom: amb. části nemocnic	29,57
27	z toho: UPT	230	76	amb. části ost. lůžkových zařízení	-
28	na 1 000 žen fertilního věku	12,2	77	samostatná amb. zařízení celkem	146,79
29	Sňatky	396	78	z toho: PL pro dospělé	36,82
30	na 1 000 obyvatel	5,1	79	PL pro děti a dorost	17,05
31	Rozvody	164	80	PL stomatolog	43,51
32	na 1 000 obyvatel	2,1	81	PL gynekolog	6,69
<b>33</b>	<b>Počty zdravotnických zařízení</b>		82	ost. special.(bezSVLS)	32,84
34	Nemocnice	1	83	SVLS	14,28
35	z toho: privátní	-	84	Ostatní zdravotnická zařízení	4,00
36	Léčebny pro dlouhodobě nemocné	2	<b>85</b>	<b>Evidenční počet pracovníků (PP)</b>	
37	Léčebny TRN	-	86	Pracovníci v resortu zdrav. celkem	1 487,82
38	Psychiatrické léčebny	-	87	v tom: lékaři	236,68
39	Lázeňské léčebny	1	88	farmaceuti	41,43
40	Ostatní lůžková zařízení	-	89	zdrav. prac. s jiným VŠ vzděl.	0,61
41	Samostatná ambulantní zařízení	187	90	jiní odborní pracovníci (VŠ, SŠ vč. dentistů)	39,29
42	Kojenecké ústavy a dětské domovy	-	91	SZP	646,79
43	Dětská centra a stacionáře	1	92	NZP	37,44
44	Stacionáře pro dospělé	-	93	PZP	93,58
45	Zvláštní zdrav. zařízení - ostatní	7	94	pedagogičtí pracovníci	-
46	Léčebny	17	95	THP	79,43
47	Výdejny léků a PZT	-	96	dělníci a provozní pracovníci	312,57
48	Hygienická služba	1			
49	Ostatní zdravotnická zařízení	-			

**Zdravotnictví okresu Jičín**

<b>97</b>	<b>Průměrná měsíční mzda v Kč (odměň. podle zák. 143/92 Sb.)</b>	
98	Celkem	11 118
99	z toho: lékaři	24 084
100	SZP	10 688
<b>101</b>	<b>Doplňující ukazatele</b>	
102	<i>b</i> Ošetření (vyšetření) v ambulantní péči (bez SVLS)	1 090 837
103	<i>b</i> na 1 obyvatele	14,08
104	Výdaje VZP na 1 standardizovaného pojištěnce	.
<b>105</b>	<b>Zdravotní stav</b>	
106	Pracovní neschopnost	
107	prům. počet nemocensky pojištěných	27 988
108	hlášené případy - absolutně	24 861
109	na 100 pojištěnců	88,83
110	průměrné trvání 1 případu	24,61
111	průměrné % pracovní neschopnosti	5,990
112	Hlášená onemocnění	
113	jiné infekce způsobené salmonelami	
	(A02)	300
114	spála (A38)	55
115	virová encefalitida přen.klíšťaty (A84)	1
116	plané neštovice (B01)	522
117	zarděnky (B06)	2
118	akutní virová hepatitida A (B15)	1
119	akutní virová hepatitida B (B16)	7
120	virová hepatitida ostatní (B17-19)	9
121	epidemický zánět průšnic (B26)	1
122	infekční mononukleóza (B27)	23
123	scabies - svrab (B86)	73
124	bakteriální meningitida (G00)	2
125	<i>c</i> syfilis (A50-53)	1
126	<i>c</i> gonokoková infekce (A54)	1
127	<i>d</i> TBC celkem (A15-19)	6
128	z toho: dýchacího ústrojí (A15-16)	6
129	<i>e</i> zhoubné novotvary a nov. in situ (C00-97)(D00-09)	496
130	Sebevraždy (X60-84)	9
131	<i>f</i> Živě narození s vrozenou vadou	20
132	<i>f</i> Počet hlášených vrozených vad	22
133	Počet léčených diabetiků k 31.12.	5 022
134	<i>g</i> Počet žen užívajících antikoncepci k 31.12.	6 697

<b>135</b>	<b>Okresní nemocnice, Jičín</b>	
136	počet lůžek k 31.12.	352
137	počet hospitalizovaných	10 109
138	prům. obs. lůžka na 1 úvazek lékaře/den	5,6
139	prům. obs. lůžka na 1 SZP u lůžka/den	1,6
140	využití lůžek ve dnech	246,6
141	průměrná ošetrovací doba	8,5
142	náklady na 1 ošetrovací den	^

**Zdravotnictví okresu Náchod**

<b>1</b>	<b>Demografie</b>		<b>50</b>	<b>Lékařská péče celkem</b>	
2	Počet obyvatel k 1.7.	112 855	51	Počet obyvatel na 1 lékárnu	5 372
3	z toho : ženy	58 106	52	Farmaceuti (PP)	47,24
4	Počet obyvatel k 31.12.	112 816	53	Farmaceut. laboranti (PP)	41,71
5	z toho: ženy celkem	58 109	54	Počet exped. receptů a poukazů	1 021 144
6	z toho: ženy 15-49 let	28 050	55	<sup>a</sup> Tržby za léčiva a PZT na 1 obyvatele	3 347
7	děti (0-14 let)	9 548	<b>56</b>	<b>Lůžka</b>	
8	dorost (15-19 let)	3 660	57	Lůžka v resortu zdrav. celkem	1 099
9	Index stáří	107,5	58	v tom: nemocnice celkem	616
10	Mrtvě narození	6	59	na 10 tis. ob. k 31.12.	55
11	Živě narození	1 083	60	z toho: privátní nemocnice	13
12	na 1 000 obyvatel	9,6	61	LDN	43
13	Zemřelí do 28 dnů	5	62	léčebny TRN	-
14	na 1 000 živě narozených	4,6	63	psychiatrické léčebny	-
15	Zemřelí do 1 roku	5	64	lázeňské léčebny	365
16	na 1 000 živě narozených	4,6	65	ostatní lůžková zařízení	75
17	Zemřelí celkem	1 194	<b>66</b>	<b>Lékaři (PP)</b>	
18	na 1 000 obyvatel	10,6	67	Lůžková péče celkem	71,05
19	z toho: novotvary	311	68	v tom: nemocnice	63,14
20	nemoci oběhové	661	69	LDN	0,50
21	poranění a otravy	69	70	léčebny TRN	-
22	Standardizovaná úmrtnost celkem	847,3	71	psychiatrické léčebny	-
23	z toho: muži	1 114,6	72	lázeňské léčebny	6,00
24	ženy	656,0	73	ostatní lůžková zařízení	1,41
25	Potraty	533	74	Ambulantní péče celkem	239,41
26	na 1 000 žen fertilního věku (15-49 let)	19,0	75	v tom: amb. části nemocnic	44,47
27	z toho: UPT	405	76	amb. části ost. lůžkových zařízení	-
28	na 1 000 žen fertilního věku	14,4	77	samostatná amb. zařízení celkem	194,94
29	Sňatky	652	78	z toho: PL pro dospělé	47,34
30	na 1 000 obyvatel	5,8	79	PL pro děti a dorost	23,00
31	Rozvody	286	80	PL stomatolog	59,40
32	na 1 000 obyvatel	2,5	81	PL gynekolog	7,86
<b>33</b>	<b>Počty zdravotnických zařízení</b>		82	ost. special.(bezSVLS)	34,42
34	Nemocnice	3	83	SVLS	21,17
35	z toho: privátní	1	84	Ostatní zdravotnická zařízení	7,02
36	Léčebny pro dlouhodobě nemocné	1	<b>85</b>	<b>Evidenční počet pracovníků (PP)</b>	
37	Léčebny TRN	-	86	Pracovníci v resortu zdrav. celkem	1 782,07
38	Psychiatrické léčebny	-	87	v tom: lékaři	317,48
39	Lázeňské léčebny	1	88	farmaceuti	49,24
40	Ostatní lůžková zařízení	2	89	zdrav. prac. s jiným VŠ vzděl.	5,00
41	Samostatná ambulantní zařízení	238	90	jiní odborní pracovníci (VŠ, SŠ vč. dentistů)	34,95
42	Kojenecké ústavy a dětské domovy	1	91	SZP	866,81
43	Dětská centra a stacionáře	-	92	NZP	76,30
44	Stacionáře pro dospělé	1	93	PZP	100,43
45	Zvláštní zdrav. zařízení - ostatní	5	94	pedagogičtí pracovníci	-
46	Léčebny	21	95	THP	130,37
47	Výdejny léků a PZT	1	96	dělníci a provozní pracovníci	201,49
48	Hygienická služba	1			
49	Ostatní zdravotnická zařízení	-			



**Zdravotnictví okresu Náchod**

<b>97</b>	<b>Průměrná měsíční mzda v Kč (odměň. podle zák. 143/92 Sb.)</b>	
98	Celkem	12 942
99	z toho: lékaři	25 943
100	SZP	11 071
<b>101</b>	<b>Doplňující ukazatele</b>	
102	<i>b</i> Ošetření (vyšetření) v ambulantní péči (bez SVLS)	1 484 155
103	<i>b</i> na 1 obyvatele	13,15
104	Výdaje VZP na 1 standardizovaného pojištěnce	.
<b>105</b>	<b>Zdravotní stav</b>	
106	Pracovní neschopnost	
107	prům. počet nemocensky pojištěných	45 506
108	hlášené případy - absolutně	42 081
109	na 100 pojištěnců	92,47
110	průměrné trvání 1 případu	24,30
111	průměrné % pracovní neschopnosti	6,160
112	Hlášená onemocnění	
113	jiné infekce způsobené salmonelami	
	(A02)	230
114	spála (A38)	70
115	virová encefalitida přen.klíšťaty (A84)	-
116	plané neštovice (B01)	584
117	zarděnky (B06)	10
118	akutní virová hepatitida A (B15)	-
119	akutní virová hepatitida B (B16)	2
120	virová hepatitida ostatní (B17-19)	-
121	epidemický zánět příušnic (B26)	-
122	infekční mononukleóza (B27)	52
123	scabies - svrab (B86)	14
124	bakteriální meningitida (G00)	3
125	<i>c</i> syfilis (A50-53)	1
126	<i>c</i> gonokoková infekce (A54)	4
127	<i>d</i> TBC celkem (A15-19)	19
128	z toho: dýchacího ústrojí (A15-16)	12
129	<i>e</i> zhoubné novotvary a nov. in situ (C00-97)(D00-09)	503
130	Sebevraždy (X60-84)	18
131	<i>f</i> Živě narození s vrozenou vadou	28
132	<i>f</i> Počet hlášených vrozených vad	34
133	Počet léčených diabetiků k 31.12.	5 091
134	<i>g</i> Počet žen užívajících antikoncepci k 31.12.	8 548
<b>135</b>	<b>Všeobecná nemocnice, Náchod</b>	
136	počet lůžek k 31.12.	500
137	počet hospitalizovaných	13 661
138	prům. obs. lůžka na 1 úvazek lékaře/den	6,1
139	prům. obs. lůžka na 1 SZP u lůžka/den	1,5
140	využití lůžek ve dnech	214,7
141	průměrná ošetrovací doba	8,1
142	náklady na 1 ošetrovací den	2 117
<b>143</b>	<b>VISUS s.r.o., Police n. Metují</b>	
144	počet lůžek k 31.12.	13
145	počet hospitalizovaných	1 376
146	prům. obs. lůžka na 1 úvazek lékaře/den	2,1
147	prům. obs. lůžka na 1 SZP u lůžka/den	1,5
148	využití lůžek ve dnech	207,6
149	průměrná ošetrovací doba	2,0
150	náklady na 1 ošetrovací den	4 174
<b>151</b>	<b>Broumovská nemocnice, Broumov</b>	
152	počet lůžek k 31.12.	103
153	počet hospitalizovaných	2 373
154	prům. obs. lůžka na 1 úvazek lékaře/den	6,0
155	prům. obs. lůžka na 1 SZP u lůžka/den	1,7
156	využití lůžek ve dnech	245,2
157	průměrná ošetrovací doba	9,5
158	náklady na 1 ošetrovací den	1 351

**Zdravotnictví okresu Pardubice**

<b>1</b>	<b>Demografie</b>		<b>50</b>	<b>Lékařská péče celkem</b>	
2	Počet obyvatel k 1.7.	161 843	51	Počet obyvatel na 1 lékárnu	5 213
3	z toho : ženy	83 184	52	Farmaceuti (PP)	89,41
4	Počet obyvatel k 31.12.	161 618	53	Farmaceut. laboranti (PP)	56,94
5	z toho: ženy celkem	83 029	54	Počet exped. receptů a poukazů	1 414 275
6	z toho: ženy 15-49 let	40 721	55	<sup>a</sup> Tržby za léčiva a PZT na 1 obyvatele	3 270
7	děti (0-14 let)	12 442	<b>56</b>	<b>Lůžka</b>	
8	dorost (15-19 let)	5 169	57	Lůžka v resortu zdrav. celkem	1 682
9	Index stáří	124,2	58	v tom: nemocnice celkem	936
10	Mrtvě narození	5	59	na 10 tis. ob. k 31.12.	58
11	Živě narození	1 372	60	z toho: privátní nemocnice	42
12	na 1 000 obyvatel	8,5	61	LDN	171
13	Zemřelí do 28 dnů	6	62	léčebny TRN	-
14	na 1 000 živě narozených	4,4	63	psychiatrické léčebny	-
15	Zemřelí do 1 roku	7	64	lázeňské léčebny	575
16	na 1 000 živě narozených	5,1	65	ostatní lůžková zařízení	-
17	Zemřelí celkem	1 697	<b>66</b>	<b>Lékaři (PP)</b>	
18	na 1 000 obyvatel	10,5	67	Lůžková péče celkem	106,60
19	z toho: novotvary	374	68	v tom: nemocnice	89,76
20	nemoci oběhové	1 052	69	LDN	7,84
21	poranění a otravy	108	70	léčebny TRN	-
22	Standardizovaná úmrtnost celkem	848,2	71	psychiatrické léčebny	-
23	z toho: muži	1 085,2	72	lázeňské léčebny	9,00
24	ženy	668,5	73	ostatní lůžková zařízení	-
25	Potraty	806	74	Ambulantní péče celkem	403,05
26	na 1 000 žen fertilního věku (15-49 let)	19,8	75	v tom: amb. části nemocnic	103,95
27	z toho: UPT	617	76	amb. části ost. lůžkových zařízení	1,25
28	na 1 000 žen fertilního věku	15,2	77	samostatná amb. zařízení celkem	297,85
29	Sňatky	836	78	z toho: PL pro dospělé	65,45
30	na 1 000 obyvatel	5,2	79	PL pro děti a dorost	26,20
31	Rozvody	419	80	PL stomatolog	71,64
32	na 1 000 obyvatel	2,6	81	PL gynekolog	11,53
<b>33</b>	<b>Počty zdravotnických zařízení</b>		82	ost. special.(bezSVLS)	55,53
34	Nemocnice	3	83	SVLS	33,46
35	z toho: privátní	2	84	Ostatní zdravotnická zařízení	15,02
36	Léčebny pro dlouhodobě nemocné	2	<b>85</b>	<b>Evidenční počet pracovníků (PP)</b>	
37	Léčebny TRN	-	86	Pracovníci v resortu zdrav. celkem	3 184,63
38	Psychiatrické léčebny	-	87	v tom: lékaři	524,67
39	Lázeňské léčebny	1	88	farmaceuti	94,63
40	Ostatní lůžková zařízení	-	89	zdrav. prac. s jiným VŠ vzděl.	4,71
41	Samostatná ambulantní zařízení	334	90	jiní odborní pracovníci (VŠ, SŠ vč. dentistů)	83,72
42	Kojenecké ústavy a dětské domovy	2	91	SZP	1 540,36
43	Dětská centra a stacionáře	1	92	NZP	82,00
44	Stacionáře pro dospělé	-	93	PZP	208,56
45	Zvláštní zdrav. zařízení - ostatní	5	94	pedagogičtí pracovníci	-
46	Lékařny	31	95	THP	186,88
47	Výdejny léků a PZT	6	96	dělníci a provozní pracovníci	459,10
48	Hygienická služba	1			
49	Ostatní zdravotnická zařízení	-			

**Zdravotnictví okresu Pardubice**

<b>97</b>	<b>Průměrná měsíční mzda v Kč (odměň. podle zák. 143/92 Sb.)</b>	
98	Celkem	12 284
99	z toho: lékaři	24 327
100	SZP	11 442
<b>101</b>	<b>Doplňující ukazatele</b>	
102	<i>b</i> Ošetření (vyšetření) v ambulantní péči (bez SVLS)	2 472 467
103	<i>b</i> na 1 obyvatele	15,28
104	Výdaje VZP na 1 standardizovaného pojištěnce	.
<b>105</b>	<b>Zdravotní stav</b>	
106	Pracovní neschopnost	
107	prům. počet nemocensky pojištěných	86 243
108	hlášené případy - absolutně	73 763
109	na 100 pojištěnců	85,53
110	průměrné trvání 1 případu	24,44
111	průměrné % pracovní neschopnosti	5,730
112	Hlášená onemocnění	
113	jiné infekce způsobené salmonelami	
	(A02)	791
114	spála (A38)	101
115	virová encefalitida přen.klíšťaty (A84)	3
116	plané neštovice (B01)	460
117	zarděnky (B06)	5
118	akutní virová hepatitida A (B15)	3
119	akutní virová hepatitida B (B16)	4
120	virová hepatitida ostatní (B17-19)	1
121	epidemický zánět příušnic (B26)	1
122	infekční mononukleóza (B27)	49
123	scabies - svrab (B86)	162
124	bakteriální meningitida (G00)	4
125	<i>c</i> syfilis (A50-53)	2
126	<i>c</i> gonokoková infekce (A54)	8
127	<i>d</i> TBC celkem (A15-19)	19
128	z toho: dýchacího ústrojí (A15-16)	16
129	<i>e</i> zhoubné novotvary a nov. in situ (C00-97)(D00-09)	876
130	Sebevraždy (X60-84)	28
131	<i>f</i> Živě narození s vrozenou vadou	58
132	<i>f</i> Počet hlášených vrozených vad	84
133	Počet léčených diabetiků k 31.12.	11 036
134	<i>g</i> Počet žen užívajících antikoncepci k 31.12.	18 361
<b>135</b>	<b>Nemocnice Pardubice</b>	
136	počet lůžek k 31.12.	894
137	počet hospitalizovaných	27 574
138	prům. obs. lůžka na 1 úvazek lékaře/den	7,0
139	prům. obs. lůžka na 1 SZP u lůžka/den	1,4
140	využití lůžek ve dnech	250,9
141	průměrná ošetrovací doba	8,1
142	náklady na 1 ošetrovací den	2 218
<b>143</b>	<b>G-MED v.o.s. - soukr. nemocnice Pardubice</b>	
144	počet lůžek k 31.12.	4
145	počet hospitalizovaných	^
146	prům. obs. lůžka na 1 úvazek lékaře/den	^
147	prům. obs. lůžka na 1 SZP u lůžka/den	^
148	využití lůžek ve dnech	^
149	průměrná ošetrovací doba	^
150	náklady na 1 ošetrovací den	^
<b>151</b>	<b>PARTUS s.r.o. - soukr. nemocnice Pardubice</b>	
152	počet lůžek k 31.12.	38
153	počet hospitalizovaných	^
154	prům. obs. lůžka na 1 úvazek lékaře/den	^
155	prům. obs. lůžka na 1 SZP u lůžka/den	^
156	využití lůžek ve dnech	^
157	průměrná ošetrovací doba	^
158	náklady na 1 ošetrovací den	^

**Zdravotnictví okresu Rychnov n. Kněžnou**

<b>1</b>	<b>Demografie</b>		<b>50</b>	<b>Lékařská péče celkem</b>	
2	Počet obyvatel k 1.7.	78 834	51	Počet obyvatel na 1 lékárnu	4 642
3	z toho : ženy	40 255	52	Farmaceuti (PP)	43,57
4	Počet obyvatel k 31.12.	78 909	53	Farmaceut. laboranti (PP)	22,61
5	z toho: ženy celkem	40 296	54	Počet exped. receptů a poukazů	698 678
6	z toho: ženy 15-49 let	19 779	55	<sup>a</sup> Tržby za léčiva a PZT na 1 obyvatele	3 196
7	děti (0-14 let)	6 697	<b>56</b>	<b>Lůžka</b>	
8	dorost (15-19 let)	2 665	57	Lůžka v resortu zdrav. celkem	515
9	Index stáří	105,7	58	v tom: nemocnice celkem	462
10	Mrtvě narození	1	59	na 10 tis. ob. k 31.12.	59
11	Živě narození	710	60	z toho: privátní nemocnice	153
12	na 1 000 obyvatel	9,0	61	LDN	53
13	Zemřelí do 28 dnů	2	62	léčebny TRN	-
14	na 1 000 živě narozených	2,8	63	psychiatrické léčebny	-
15	Zemřelí do 1 roku	3	64	lázeňské léčebny	-
16	na 1 000 živě narozených	4,2	65	ostatní lůžková zařízení	-
17	Zemřelí celkem	841	<b>66</b>	<b>Lékaři (PP)</b>	
18	na 1 000 obyvatel	10,7	67	Lůžková péče celkem	44,06
19	z toho: novotvary	174	68	v tom: nemocnice	43,06
20	nemoci oběhové	486	69	LDN	1,00
21	poranění a otravy	58	70	léčebny TRN	-
22	Standardizovaná úmrtnost celkem	875,4	71	psychiatrické léčebny	-
23	z toho: muži	1 155,3	72	lázeňské léčebny	-
24	ženy	678,3	73	ostatní lůžková zařízení	-
25	Potraty	328	74	Ambulantní péče celkem	182,43
26	na 1 000 žen fertilního věku (15-49 let)	16,6	75	v tom: amb. části nemocnic	32,02
27	z toho: UPT	256	76	amb. části ost. lůžkových zařízení	-
28	na 1 000 žen fertilního věku	12,9	77	samostatná amb. zařízení celkem	150,41
29	Sňatky	417	78	z toho: PL pro dospělé	33,35
30	na 1 000 obyvatel	5,3	79	PL pro děti a dorost	16,40
31	Rozvody	171	80	PL stomatolog	38,85
32	na 1 000 obyvatel	2,2	81	PL gynekolog	6,44
<b>33</b>	<b>Počty zdravotnických zařízení</b>		82	ost. special.(bezSVLS)	30,54
34	Nemocnice	2	83	SVLS	18,78
35	z toho: privátní	1	84	Ostatní zdravotnická zařízení	2,00
36	Léčebny pro dlouhodobě nemocné	1	<b>85</b>	<b>Evidenční počet pracovníků (PP)</b>	
37	Léčebny TRN	-	86	Pracovníci v resortu zdrav. celkem	1 221,42
38	Psychiatrické léčebny	-	87	v tom: lékaři	228,49
39	Lázeňské léčebny	-	88	farmaceuti	43,57
40	Ostatní lůžková zařízení	-	89	zdrav. prac. s jiným VŠ vzděl.	5,70
41	Samostatná ambulantní zařízení	181	90	jini odborní pracovníci (VŠ, SŠ vč. dentistů)	6,98
42	Kojenecké ústavy a dětské domovy	-	91	SZP	592,27
43	Dětská centra a stacionáře	-	92	NZP	27,50
44	Stacionáře pro dospělé	-	93	PZP	51,50
45	Zvláštní zdrav. zařízení - ostatní	6	94	pedagogičtí pracovníci	0,30
46	Léčebny	17	95	THP	65,11
47	Výdejny léků a PZT	-	96	dělníci a provozní pracovníci	200,00
48	Hygienická služba	1			
49	Ostatní zdravotnická zařízení	1			

**Zdravotnictví okresu Rychnov n. Kněžnou**

<b>97</b>	<b>Průměrná měsíční mzda v Kč (odměň. podle zák. 143/92 Sb.)</b>			<b>135</b>	<b>Orlická nemocnice, Rychnov n. Kněžnou</b>	
98	Celkem	11 620		136	počet lůžek k 31.12.	309
99	z toho: lékaři	26 325		137	počet hospitalizovaných	^
100	SZP	11 035		138	prům. obs. lůžka na 1 úvazek lékaře/den	^
<b>101</b>	<b>Doplňující ukazatele</b>			139	prům. obs. lůžka na 1 SZP u lůžka/den	^
102	<i>b</i> Ošetření (vyšetření) v ambulantní péči (bez SVLS)	1 116 189		140	využití lůžek ve dnech	^
103	<i>b</i> na 1 obyvatele	14,16		141	průměrná ošetrovací doba	^
104	Výdaje VZP na 1 standardizovaného pojištěnce	.		142	náklady na 1 ošetrovací den	^
<b>105</b>	<b>Zdravotní stav</b>			<b>143</b>	<b>Opočenská nemocniční a.s., Opočno</b>	
106	Pracovní neschopnost			144	počet lůžek k 31.12.	153
107	prům. počet nemocensky pojištěných	29 438		145	počet hospitalizovaných	4 381
108	hlášené případy - absolutně	27 399		146	prům. obs. lůžka na 1 úvazek lékaře/den	8,4
109	na 100 pojištěnců	93,07		147	prům. obs. lůžka na 1 SZP u lůžka/den	1,9
110	průměrné trvání 1 případu	24,96		148	využití lůžek ve dnech	264,3
111	průměrné % pracovní neschopnosti	6,370		149	průměrná ošetrovací doba	9,2
112	Hlášená onemocnění			150	náklady na 1 ošetrovací den	892
113	jiné infekce způsobené salmonelami					
			(A02)	351		
114	spála		(A38)	22		
115	virová encefalitida přen.klíšťaty		(A84)	-		
116	plané neštovice		(B01)	706		
117	zarděnky		(B06)	2		
118	akutní virová hepatitida A		(B15)	6		
119	akutní virová hepatitida B		(B16)	2		
120	virová hepatitida ostatní		(B17-19)	-		
121	epidemický zánět průšnic		(B26)	-		
122	infekční mononukleóza		(B27)	9		
123	scabies - svrab		(B86)	36		
124	bakteriální meningitida		(G00)	1		
125	<i>c</i> syfilis		(A50-53)	5		
126	<i>c</i> gonokoková infekce		(A54)	1		
127	<i>d</i> TBC celkem		(A15-19)	17		
128	z toho: dýchacího ústrojí		(A15-16)	15		
129	<i>e</i> zhoubné novotvary a nov. in situ		(C00-97)(D00-09)	366		
130	Sebevraždy		(X60-84)	16		
131	<i>f</i> Živě narození s vrozenou vadou			27		
132	<i>f</i> Počet hlášených vrozených vad			36		
133	Počet léčených diabetiků k 31.12.			5 018		
134	<i>g</i> Počet žen užívajících antikoncepci k 31.12.			8 402		

**Zdravotnictví okresu Semily**

<b>1</b>	<b>Demografie</b>		<b>50</b>	<b>Lékařská péče celkem</b>	
2	Počet obyvatel k 1.7.	75 505	51	Počet obyvatel na 1 lékárnu	6 289
3	z toho : ženy	38 659	52	Farmaceuti (PP)	26,78
4	Počet obyvatel k 31.12.	75 469	53	Farmaceut. laboranti (PP)	27,50
5	z toho: ženy celkem	38 629	54	Počet exped. receptů a poukazů	655 714
6	z toho: ženy 15-49 let	18 607	55	<sup>a</sup> Tržby za léčiva a PZT na 1 obyvatele	3 610
7	děti (0-14 let)	6 278	<b>56</b>	<b>Lůžka</b>	
8	dorost (15-19 let)	2 493	57	Lůžka v resortu zdrav. celkem	785
9	Index stáří	113,9	58	v tom: nemocnice celkem	634
10	Mrtvě narození	2	59	na 10 tis. ob. k 31.12.	84
11	Živě narození	675	60	z toho: privátní nemocnice	-
12	na 1 000 obyvatel	8,9	61	LDN	59
13	Zemřelí do 28 dnů	-	62	léčebny TRN	-
14	na 1 000 živě narozených	-	63	psychiatrické léčebny	-
15	Zemřelí do 1 roku	-	64	lázeňské léčebny	-
16	na 1 000 živě narozených	-	65	ostatní lůžková zařízení	92
17	Zemřelí celkem	851	<b>66</b>	<b>Lékaři (PP)</b>	
18	na 1 000 obyvatel	11,3	67	Lůžková péče celkem	62,66
19	z toho: novotvary	212	68	v tom: nemocnice	57,27
20	nemoci oběhové	463	69	LDN	1,50
21	poranění a otravy	72	70	léčebny TRN	-
22	Standardizovaná úmrtnost celkem	881,5	71	psychiatrické léčebny	-
23	z toho: muži	1 104,8	72	lázeňské léčebny	-
24	ženy	696,8	73	ostatní lůžková zařízení	3,89
25	Potraty	311	74	Ambulantní péče celkem	180,13
26	na 1 000 žen fertilního věku (15-49 let)	16,7	75	v tom: amb. části nemocnic	50,74
27	z toho: UPT	245	76	amb. části ost. lůžkových zařízení	1,25
28	na 1 000 žen fertilního věku	13,2	77	samostatná amb. zařízení celkem	128,14
29	Sňatky	376	78	z toho: PL pro dospělé	32,22
30	na 1 000 obyvatel	5,0	79	PL pro děti a dorost	16,70
31	Rozvody	151	80	PL stomatolog	41,93
32	na 1 000 obyvatel	2,0	81	PL gynekolog	5,20
<b>33</b>	<b>Počty zdravotnických zařízení</b>		82	ost. special.(bezSVLS)	25,65
34	Nemocnice	3	83	SVLS	24,06
35	z toho: privátní	-	84	Ostatní zdravotnická zařízení	2,10
36	Léčebny pro dlouhodobě nemocné	1	<b>85</b>	<b>Evidenční počet pracovníků (PP)</b>	
37	Léčebny TRN	-	86	Pracovníci v resortu zdrav. celkem	1 473,45
38	Psychiatrické léčebny	-	87	v tom: lékaři	244,89
39	Lázeňské léčebny	-	88	farmaceuti	27,78
40	Ostatní lůžková zařízení	2	89	zdrav. prac. s jiným VŠ vzděl.	7,73
41	Samostatná ambulantní zařízení	164	90	jiní odborní pracovníci (VŠ, SŠ vč. dentistů)	11,13
42	Kojenecké ústavy a dětské domovy	-	91	SZP	738,25
43	Dětská centra a stacionáře	4	92	NZP	31,62
44	Stacionáře pro dospělé	-	93	PZP	71,44
45	Zvláštní zdrav. zařízení - ostatní	5	94	pedagogičtí pracovníci	-
46	Léčebny	12	95	THP	93,41
47	Výdejny léků a PZT	2	96	dělníci a provozní pracovníci	247,20
48	Hygienická služba	1			
49	Ostatní zdravotnická zařízení	-			

**Zdravotnictví okresu Semily**

<b>97</b>	<b>Průměrná měsíční mzda v Kč (odměň. podle zák. 143/92 Sb.)</b>	
98	Celkem	11 796
99	z toho: lékaři	22 986
100	SZP	11 472
<b>101</b>	<b>Doplňující ukazatele</b>	
102	<i>b</i> Ošetření (vyšetření) v ambulantní péči (bez SVLS)	1 079 226
103	<i>b</i> na 1 obyvatele	14,29
104	Výdaje VZP na 1 standardizovaného pojištěnce	.
<b>105</b>	<b>Zdravotní stav</b>	
106	Pracovní neschopnost	
107	prům. počet nemocensky pojištěných	30 881
108	hlášené případy - absolutně	25 988
109	na 100 pojištěnců	84,16
110	průměrné trvání 1 případu	26,35
111	průměrné % pracovní neschopnosti	6,070
112	Hlášená onemocnění	
113	jiné infekce způsobené salmonelami	
	(A02)	186
114	spála (A38)	31
115	virová encefalitida přen.klíšťaty (A84)	-
116	plané neštovice (B01)	655
117	zarděnky (B06)	2
118	akutní virová hepatitida A (B15)	21
119	akutní virová hepatitida B (B16)	2
120	virová hepatitida ostatní (B17-19)	-
121	epidemický zánět příušnic (B26)	3
122	infekční mononukleóza (B27)	24
123	scabies - svrab (B86)	18
124	bakteriální meningitida (G00)	-
125	<i>c</i> syfilis (A50-53)	4
126	<i>c</i> gonokoková infekce (A54)	2
127	<i>d</i> TBC celkem (A15-19)	7
128	z toho: dýchacího ústrojí (A15-16)	6
129	<i>e</i> zhoubné novotvary a nov. in situ (C00-97)(D00-09)	475
130	Sebevraždy (X60-84)	15
131	<i>f</i> Živě narození s vrozenou vadou	24
132	<i>f</i> Počet hlášených vrozených vad	35
133	Počet léčených diabetiků k 31.12.	4 726
134	<i>g</i> Počet žen užívajících antikoncepci k 31.12.	6 063
<b>135</b>	<b>Nemocnice s poliklinikou, Semily</b>	
136	počet lůžek k 31.12.	139
137	počet hospitalizovaných	5 130
138	prům. obs. lůžka na 1 úvazek lékaře/den	6,1
139	prům. obs. lůžka na 1 SZP u lůžka/den	1,9
140	využití lůžek ve dnech	272,4
141	průměrná ošetrovací doba	7,4
142	náklady na 1 ošetrovací den	2 202
<b>143</b>	<b>Masarykova městská nemocnice, Jilemnice</b>	
144	počet lůžek k 31.12.	264
145	počet hospitalizovaných	6 190
146	prům. obs. lůžka na 1 úvazek lékaře/den	5,9
147	prům. obs. lůžka na 1 SZP u lůžka/den	1,5
148	využití lůžek ve dnech	179,5
149	průměrná ošetrovací doba	7,5
150	náklady na 1 ošetrovací den	2 289
<b>151</b>	<b>Městská nemocnice, Turnov</b>	
152	počet lůžek k 31.12.	231
153	počet hospitalizovaných	6 285
154	prům. obs. lůžka na 1 úvazek lékaře/den	7,2
155	prům. obs. lůžka na 1 SZP u lůžka/den	1,4
156	využití lůžek ve dnech	210,5
157	průměrná ošetrovací doba	7,7
158	náklady na 1 ošetrovací den	1 557

**Zdravotnictví okresu Svitavy**

<b>1</b>	<b>Demografie</b>		<b>50</b>	<b>Lékařská péče celkem</b>	
2	Počet obyvatel k 1.7.	102 345	51	Počet obyvatel na 1 lékárnu	6 822
3	z toho : ženy	52 001	52	Farmaceuti (PP)	49,76
4	Počet obyvatel k 31.12.	102 335	53	Farmaceut. laboranti (PP)	34,77
5	z toho: ženy celkem	52 025	54	Počet exped. receptů a poukazů	871 145
6	z toho: ženy 15-49 let	25 863	55	<sup>a</sup> Tržby za léčiva a PZT na 1 obyvatele	3 587
7	děti (0-14 let)	8 773	<b>56</b>	<b>Lůžka</b>	
8	dorost (15-19 let)	3 641	57	Lůžka v resortu zdrav. celkem	1 026
9	Index stáří	97,7	58	v tom: nemocnice celkem	685
10	Mrtvě narození	4	59	na 10 tis. ob. k 31.12.	67
11	Živě narození	968	60	z toho: privátní nemocnice	84
12	na 1 000 obyvatel	9,5	61	LDN	165
13	Zemřelí do 28 dnů	4	62	léčebny TRN	-
14	na 1 000 živě narozených	4,1	63	psychiatrické léčebny	-
15	Zemřelí do 1 roku	6	64	lázeňské léčebny	-
16	na 1 000 živě narozených	6,2	65	ostatní lůžková zařízení	176
17	Zemřelí celkem	1 092	<b>66</b>	<b>Lékaři (PP)</b>	
18	na 1 000 obyvatel	10,7	67	Lůžková péče celkem	99,73
19	z toho: novotvary	266	68	v tom: nemocnice	86,99
20	nemoci oběhové	585	69	LDN	3,60
21	poranění a otravy	74	70	léčebny TRN	-
22	Standardizovaná úmrtnost celkem	968,7	71	psychiatrické léčebny	-
23	z toho: muži	1 254,9	72	lázeňské léčebny	-
24	ženy	755,5	73	ostatní lůžková zařízení	9,14
25	Potraty	469	74	Ambulantní péče celkem	227,95
26	na 1 000 žen fertilního věku (15-49 let)	18,1	75	v tom: amb. části nemocnic	75,07
27	z toho: UPT	351	76	amb. části ost. lůžkových zařízení	-
28	na 1 000 žen fertilního věku	13,6	77	samostatná amb. zařízení celkem	152,88
29	Sňatky	478	78	z toho: PL pro dospělé	39,72
30	na 1 000 obyvatel	4,7	79	PL pro děti a dorost	17,39
31	Rozvody	210	80	PL stomatolog	52,35
32	na 1 000 obyvatel	2,1	81	PL gynekolog	5,73
<b>33</b>	<b>Počty zdravotnických zařízení</b>		82	ost. special.(bezSVLS)	32,12
34	Nemocnice	5	83	SVLS	20,04
35	z toho: privátní	2	84	Ostatní zdravotnická zařízení	5,58
36	Léčebny pro dlouhodobě nemocné	4	<b>85</b>	<b>Evidenční počet pracovníků (PP)</b>	
37	Léčebny TRN	-	86	Pracovníci v resortu zdrav. celkem	2 055,33
38	Psychiatrické léčebny	-	87	v tom: lékaři	333,26
39	Lázeňské léčebny	-	88	farmaceuti	49,76
40	Ostatní lůžková zařízení	1	89	zdrav. prac. s jiným VŠ vzděl.	7,22
41	Samostatná ambulantní zařízení	210	90	jiní odborní pracovníci (VŠ, SŠ vč. dentistů)	42,01
42	Kojenecké ústavy a dětské domovy	1	91	SZP	1 037,45
43	Dětská centra a stacionáře	-	92	NZP	46,42
44	Stacionáře pro dospělé	-	93	PZP	112,04
45	Zvláštní zdrav. zařízení - ostatní	1	94	pedagogičtí pracovníci	-
46	Léčebny	15	95	THP	106,53
47	Výdejny léků a PZT	-	96	dělníci a provozní pracovníci	320,64
48	Hygienická služba	1			
49	Ostatní zdravotnická zařízení	1			



**Zdravotnictví okresu Svitavy**

<b>97</b>	<b>Průměrná měsíční mzda v Kč (odměň. podle zák. 143/92 Sb.)</b>	
98	Celkem	10 767
99	z toho: lékaři	19 931
100	SZP	10 233
<b>101</b>	<b>Doplňující ukazatele</b>	
102	<i>b</i> Ošetření (vyšetření) v ambulantní péči (bez SVLS)	1 387 697
103	<i>b</i> na 1 obyvatele	13,56
104	Výdaje VZP na 1 standardizovaného pojištěnce	.
<b>105</b>	<b>Zdravotní stav</b>	
106	Pracovní neschopnost	
107	prům. počet nemocensky pojištěných	38 668
108	hlášené případy - absolutně	32 005
109	na 100 pojištěnců	82,77
110	průměrné trvání 1 případu	27,30
111	průměrné % pracovní neschopnosti	6,190
112	Hlášená onemocnění	
113	jiné infekce způsobené salmonelami	
	(A02)	404
114	spála (A38)	45
115	virová encefalitida přen.klíšťaty (A84)	4
116	plané neštovice (B01)	679
117	zarděnky (B06)	6
118	akutní virová hepatitida A (B15)	5
119	akutní virová hepatitida B (B16)	3
120	virová hepatitida ostatní (B17-19)	-
121	epidemický zánět příušnic (B26)	-
122	infekční mononukleóza (B27)	46
123	scabies - svrab (B86)	73
124	bakteriální meningitida (G00)	1
125	<i>c</i> syfilis (A50-53)	4
126	<i>c</i> gonokoková infekce (A54)	7
127	<i>d</i> TBC celkem (A15-19)	22
128	z toho: dýchacího ústrojí (A15-16)	17
129	<i>e</i> zhoubné novotvary a nov. in situ (C00-97)(D00-09)	570
130	Sebevraždy (X60-84)	14
131	<i>f</i> Živě narození s vrozenou vadou	24
132	<i>f</i> Počet hlášených vrozených vad	31
133	Počet léčených diabetiků k 31.12.	7 797
134	<i>g</i> Počet žen užívajících antikoncepci k 31.12.	7 354
<b>135</b>	<b>Nemocnice, Svitavy</b>	
136	počet lůžek k 31.12.	240
137	počet hospitalizovaných	7 455
138	prům. obs. lůžka na 1 úvazek lékaře/den	4,6
139	prům. obs. lůžka na 1 SZP u lůžka/den	1,4
140	využití lůžek ve dnech	211,2
141	průměrná ošetrovací doba	7,3
142	náklady na 1 ošetrovací den	^
<b>143</b>	<b>Nemocnice Litomyšl</b>	
144	počet lůžek k 31.12.	311
145	počet hospitalizovaných	7 901
146	prům. obs. lůžka na 1 úvazek lékaře/den	5,7
147	prům. obs. lůžka na 1 SZP u lůžka/den	1,7
148	využití lůžek ve dnech	247,0
149	průměrná ošetrovací doba	9,4
150	náklady na 1 ošetrovací den	1 203
<b>151</b>	<b>Nemocnice Moravská Třebová</b>	
152	počet lůžek k 31.12.	50
153	počet hospitalizovaných	3 926
154	prům. obs. lůžka na 1 úvazek lékaře/den	9,2
155	prům. obs. lůžka na 1 SZP u lůžka/den	1,6
156	využití lůžek ve dnech	233,6
157	průměrná ošetrovací doba	7,3
158	náklady na 1 ošetrovací den	1 811
<b>159</b>	<b>INMED s.r.o., Svitavy</b>	
160	počet lůžek k 31.12.	24
161	počet hospitalizovaných	441
162	prům. obs. lůžka na 1 úvazek lékaře/den	7,7
163	prům. obs. lůžka na 1 SZP u lůžka/den	2,2
164	využití lůžek ve dnech	176,5
165	průměrná ošetrovací doba	9,6
166	náklady na 1 ošetrovací den	1 985
<b>167</b>	<b>Poličská nemocnice s.r.o., Polička</b>	
168	počet lůžek k 31.12.	60
169	počet hospitalizovaných	3 602
170	prům. obs. lůžka na 1 úvazek lékaře/den	10,9
171	prům. obs. lůžka na 1 SZP u lůžka/den	3,2
172	využití lůžek ve dnech	260,1
173	průměrná ošetrovací doba	9,5
174	náklady na 1 ošetrovací den	1 226

**Zdravotnictví okresu Trutnov**

<b>1</b>	<b>Demografie</b>		<b>50</b>	<b>Lékařská péče celkem</b>	
2	Počet obyvatel k 1.7.	121 703	51	Počet obyvatel na 1 lékárnu	7 151
3	z toho : ženy	62 296	52	Farmaceuti (PP)	52,24
4	Počet obyvatel k 31.12.	121 569	53	Farmaceut. laboranti (PP)	38,98
5	z toho: ženy celkem	62 225	54	Počet exped. receptů a poukazů	999 542
6	z toho: ženy 15-49 let	30 780	55	<sup>a</sup> Tržby za léčiva a PZT na 1 obyvatele	3 456
7	děti (0-14 let)	9 763	<b>56</b>	<b>Lůžka</b>	
8	dorost (15-19 let)	3 900	57	Lůžka v resortu zdrav. celkem	2 103
9	Index stáří	105,7	58	v tom: nemocnice celkem	740
10	Mrtvě narození	2	59	na 10 tis. ob. k 31.12.	61
11	Živě narození	1 111	60	z toho: privátní nemocnice	288
12	na 1 000 obyvatel	9,1	61	LDN	99
13	Zemřelí do 28 dnů	2	62	léčebny TRN	-
14	na 1 000 živě narozených	1,8	63	psychiatrické léčebny	-
15	Zemřelí do 1 roku	2	64	lázeňské léčebny	873
16	na 1 000 živě narozených	1,8	65	ostatní lůžková zařízení	391
17	Zemřelí celkem	1 323	<b>66</b>	<b>Lékaři (PP)</b>	
18	na 1 000 obyvatel	10,9	67	Lůžková péče celkem	106,67
19	z toho: novotvary	359	68	v tom: nemocnice	84,56
20	nemoci oběhové	678	69	LDN	4,00
21	poranění a otravy	96	70	léčebny TRN	-
22	Standardizovaná úmrtnost celkem	961,2	71	psychiatrické léčebny	-
23	z toho: muži	1 232,4	72	lázeňské léčebny	15,04
24	ženy	756,1	73	ostatní lůžková zařízení	3,07
25	Potraty	619	74	Ambulantní péče celkem	246,99
26	na 1 000 žen fertilního věku (15-49 let)	20,1	75	v tom: amb. části nemocnic	47,18
27	z toho: UPT	450	76	amb. části ost. lůžkových zařízení	-
28	na 1 000 žen fertilního věku	14,6	77	samostatná amb. zařízení celkem	199,81
29	Sňatky	637	78	z toho: PL pro dospělé	49,32
30	na 1 000 obyvatel	5,2	79	PL pro děti a dorost	25,90
31	Rozvody	218	80	PL stomatolog	70,54
32	na 1 000 obyvatel	1,8	81	PL gynekolog	6,45
<b>33</b>	<b>Počty zdravotnických zařízení</b>		82	ost. special.(bezSVLS)	42,03
34	Nemocnice	5	83	SVLS	19,37
35	z toho: privátní	3	84	Ostatní zdravotnická zařízení	11,26
36	Léčebny pro dlouhodobě nemocné	1	<b>85</b>	<b>Evidenční počet pracovníků (PP)</b>	
37	Léčebny TRN	-	86	Pracovníci v resortu zdrav. celkem	2 626,03
38	Psychiatrické léčebny	-	87	v tom: lékaři	364,92
39	Lázeňské léčebny	1	88	farmaceuti	53,44
40	Ostatní lůžková zařízení	6	89	zdrav. prac. s jiným VŠ vzděl.	15,71
41	Samostatná ambulantní zařízení	250	90	jiní odborní pracovníci (VŠ, SŠ vč. dentistů)	31,72
42	Kojenecké ústavy a dětské domovy	2	91	SZP	1 215,91
43	Dětská centra a stacionáře	-	92	NZP	38,11
44	Stacionáře pro dospělé	-	93	PZP	141,13
45	Zvláštní zdrav. zařízení - ostatní	9	94	pedagogičtí pracovníci	1,21
46	Léčebny	17	95	THP	163,95
47	Výdejny léků a PZT	1	96	dělníci a provozní pracovníci	599,93
48	Hygienická služba	1			
49	Ostatní zdravotnická zařízení	-			

**Zdravotnictví okresu Trutnov**

<b>97</b>	<b>Průměrná měsíční mzda v Kč (odměň. podle zák. 143/92 Sb.)</b>	
98	Celkem	11 145
99	z toho: lékaři	21 909
100	SZP	10 828
<b>101</b>	<b>Doplňující ukazatele</b>	
102	<i>b</i> Ošetření (vyšetření) v ambulantní péči (bez SVLS)	1 653 560
103	<i>b</i> na 1 obyvatele	13,59
104	Výdaje VZP na 1 standardizovaného pojištěnce	.
<b>105</b>	<b>Zdravotní stav</b>	
106	Pracovní neschopnost	
107	prům. počet nemocensky pojištěných	51 970
108	hlášené případy - absolutně	48 773
109	na 100 pojištěnců	93,85
110	průměrné trvání 1 případu	26,93
111	průměrné % pracovní neschopnosti	6,920
112	Hlášená onemocnění	
113	jiné infekce způsobené salmonelami	
	(A02)	639
114	spála (A38)	91
115	virová encefalitida přen.klíšťaty (A84)	1
116	plané neštovice (B01)	563
117	zarděnky (B06)	47
118	akutní virová hepatitida A (B15)	2
119	akutní virová hepatitida B (B16)	3
120	virová hepatitida ostatní (B17-19)	4
121	epidemický zánět příušnic (B26)	5
122	infekční mononukleóza (B27)	26
123	scabies - svrab (B86)	195
124	bakteriální meningitida (G00)	2
125	<i>c</i> syfilis (A50-53)	1
126	<i>c</i> gonokoková infekce (A54)	14
127	<i>d</i> TBC celkem (A15-19)	20
128	z toho: dýchacího ústrojí (A15-16)	17
129	<i>e</i> zhoubné novotvary a nov. in situ (C00-97)(D00-09)	689
130	Sebevraždy (X60-84)	32
131	<i>f</i> Živě narození s vrozenou vadou	21
132	<i>f</i> Počet hlášených vrozených vad	24
133	Počet léčených diabetiků k 31.12.	7 251
134	<i>g</i> Počet žen užívajících antikoncepci k 31.12.	15 631
<b>135</b>	<b>Státní oblastní nemocnice, Trutnov</b>	
136	počet lůžek k 31.12.	386
137	počet hospitalizovaných	11 417
138	prům. obs. lůžka na 1 úvazek lékaře/den	5,4
139	prům. obs. lůžka na 1 SZP u lůžka/den	1,4
140	využití lůžek ve dnech	224,1
141	průměrná ošetřovací doba	7,6
142	náklady na 1 ošetřovací den	1 262
<b>143</b>	<b>Městská nemocnice a.s., Dvůr Králové n. Labem</b>	
144	počet lůžek k 31.12.	166
145	počet hospitalizovaných	^
146	prům. obs. lůžka na 1 úvazek lékaře/den	^
147	prům. obs. lůžka na 1 SZP u lůžka/den	^
148	využití lůžek ve dnech	^
149	průměrná ošetřovací doba	^
150	náklady na 1 ošetřovací den	^
<b>151</b>	<b>Sanatorium MUDr.Bílka s.r.o., Trutnov</b>	
152	počet lůžek k 31.12.	14
153	počet hospitalizovaných	709
154	prům. obs. lůžka na 1 úvazek lékaře/den	5,5
155	prům. obs. lůžka na 1 SZP u lůžka/den	1,4
156	využití lůžek ve dnech	231,7
157	průměrná ošetřovací doba	4,9
158	náklady na 1 ošetřovací den	711
<b>159</b>	<b>REHAMEDICA nemocnice, Žacléř</b>	
160	počet lůžek k 31.12.	66
161	počet hospitalizovaných	1 008
162	prům. obs. lůžka na 1 úvazek lékaře/den	13,7
163	prům. obs. lůžka na 1 SZP u lůžka/den	2,0
164	využití lůžek ve dnech	151,4
165	průměrná ošetřovací doba	9,9
166	náklady na 1 ošetřovací den	^
<b>167</b>	<b>Horská nemocnice Krkonoše s.r.o., Vrchlabí</b>	
168	počet lůžek k 31.12.	108
169	počet hospitalizovaných	^
170	prům. obs. lůžka na 1 úvazek lékaře/den	^
171	prům. obs. lůžka na 1 SZP u lůžka/den	^
172	využití lůžek ve dnech	^
173	průměrná ošetřovací doba	^
174	náklady na 1 ošetřovací den	^

**Zdravotnictví okresu Ústí n. Orlicí**

<b>1</b>	<b>Demografie</b>		<b>50</b>	<b>Lékařská péče celkem</b>	
2	Počet obyvatel k 1.7.	139 346	51	Počet obyvatel na 1 lékárnou	7 741
3	z toho : ženy	70 954	52	Farmaceuti (PP)	45,04
4	Počet obyvatel k 31.12.	139 342	53	Farmaceut. laboranti (PP)	47,46
5	z toho: ženy celkem	70 957	54	Počet exped. receptů a poukazů	1 086 428
6	z toho: ženy 15-49 let	35 197	55	<sup>a</sup> Tržby za léčiva a PZT na 1 obyvatele	3 843
7	děti (0-14 let)	12 355	<b>56</b>	<b>Lůžka</b>	
8	dorost (15-19 let)	4 762	57	Lůžka v resortu zdrav. celkem	997
9	Index stáří	95,6	58	v tom: nemocnice celkem	671
10	Mrtvě narození	7	59	na 10 tis. ob. k 31.12.	48
11	Živě narození	1 370	60	z toho: privátní nemocnice	90
12	na 1 000 obyvatel	9,8	61	LDN	-
13	Zemřelí do 28 dnů	2	62	léčebny TRN	-
14	na 1 000 živě narozených	1,5	63	psychiatrické léčebny	-
15	Zemřelí do 1 roku	7	64	lázeňské léčebny	-
16	na 1 000 živě narozených	5,1	65	ostatní lůžková zařízení	326
17	Zemřelí celkem	1 429	<b>66</b>	<b>Lékaři (PP)</b>	
18	na 1 000 obyvatel	10,3	67	Lůžková péče celkem	88,61
19	z toho: novotvary	273	68	v tom: nemocnice	74,37
20	nemoci oběhové	843	69	LDN	-
21	poranění a otravy	89	70	léčebny TRN	-
22	Standardizovaná úmrtnost celkem	903,0	71	psychiatrické léčebny	-
23	z toho: muži	1 148,1	72	lázeňské léčebny	-
24	ženy	712,8	73	ostatní lůžková zařízení	14,24
25	Potravy	597	74	Ambulantní péče celkem	275,45
26	na 1 000 žen fertilního věku (15-49 let)	16,1	75	v tom: amb. části nemocnic	32,01
27	z toho: UPT	430	76	amb. části ost. lůžkových zařízení	-
28	na 1 000 žen fertilního věku	12,2	77	samostatná amb. zařízení celkem	243,44
29	Sňatky	696	78	z toho: PL pro dospělé	59,20
30	na 1 000 obyvatel	5,0	79	PL pro děti a dorost	27,94
31	Rozvody	332	80	PL stomatolog	66,26
32	na 1 000 obyvatel	2,4	81	PL gynekolog	11,44
<b>33</b>	<b>Počty zdravotnických zařízení</b>		82	ost. special.(bezSVLS)	57,27
34	Nemocnice	3	83	SVLS	20,04
35	z toho: privátní	1	84	Ostatní zdravotnická zařízení	5,00
36	Léčebny pro dlouhodobě nemocné	-	<b>85</b>	<b>Evidenční počet pracovníků (PP)</b>	
37	Léčebny TRN	-	86	Pracovníci v resortu zdrav. celkem	2 181,22
38	Psychiatrické léčebny	-	87	v tom: lékaři	369,06
39	Lázeňské léčebny	-	88	farmaceuti	45,04
40	Ostatní lůžková zařízení	2	89	zdrav. prac. s jiným VŠ vzděl.	1,10
41	Samostatná ambulantní zařízení	279	90	jini odborní pracovníci (VŠ, SŠ vč. dentistů)	34,95
42	Kojenecké ústavy a dětské domovy	-	91	SZP	1 042,76
43	Dětská centra a stacionáře	-	92	NZP	58,18
44	Stacionáře pro dospělé	-	93	PZP	120,78
45	Zvláštní zdrav. zařízení - ostatní	3	94	pedagogičtí pracovníci	-
46	Lékařny	18	95	THP	150,21
47	Výdejny léků a PZT	-	96	dělníci a provozní pracovníci	359,14
48	Hygienická služba	1			
49	Ostatní zdravotnická zařízení	-			

**Zdravotnictví okresu Ústí n. Orlicí**

<b>97</b>	<b>Průměrná měsíční mzda v Kč (odměň. podle zák. 143/92 Sb.)</b>	
98	Celkem	11 164
99	z toho: lékaři	22 799
100	SZP	10 884
<b>101</b>	<b>Doplňující ukazatele</b>	
102	<i>b</i> Ošetření (vyšetření) v ambulantní péči (bez SVLS)	1 803 762
103	<i>b</i> na 1 obyvatele	12,94
104	Výdaje VZP na 1 standardizovaného pojištěnce	.
<b>105</b>	<b>Zdravotní stav</b>	
106	Pracovní neschopnost	
107	prům. počet nemocensky pojištěných	62 851
108	hlášené případy - absolutně	59 252
109	na 100 pojištěnců	94,27
110	průměrné trvání 1 případu	25,05
111	průměrné % pracovní neschopnosti	6,470
112	Hlášená onemocnění	
113	jiné infekce způsobené salmonelami	
	(A02)	607
114	spála (A38)	44
115	virová encefalitida přen.klíšťaty (A84)	-
116	plané neštovice (B01)	680
117	zarděnky (B06)	5
118	akutní virová hepatitida A (B15)	6
119	akutní virová hepatitida B (B16)	3
120	virová hepatitida ostatní (B17-19)	4
121	epidemický zánět průdušnic (B26)	1
122	infekční mononukleóza (B27)	10
123	scabies - svrab (B86)	207
124	bakteriální meningitida (G00)	1
125	<i>c</i> syfilis (A50-53)	1
126	<i>c</i> gonokoková infekce (A54)	5
127	<i>d</i> TBC celkem (A15-19)	22
128	z toho: dýchacího ústrojí (A15-16)	21
129	<i>e</i> zhoubné novotvary a nov. in situ (C00-97)(D00-09)	654
130	Sebevraždy (X60-84)	21
131	<i>f</i> Živě narození s vrozenou vadou	30
132	<i>f</i> Počet hlášených vrozených vad	41
133	Počet léčených diabetiků k 31.12.	6 947
134	<i>g</i> Počet žen užívajících antikoncepci k 31.12.	12 389
<b>135</b>	<b>Nemocnice Ústí n.Orlicí</b>	
136	počet lůžek k 31.12.	395
137	počet hospitalizovaných	14 435
138	prům. obs. lůžka na 1 úvazek lékaře/den	4,6
139	prům. obs. lůžka na 1 SZP u lůžka/den	1,3
140	využití lůžek ve dnech	232,4
141	průměrná ošetřovací doba	6,5
142	náklady na 1 ošetřovací den	2 226
<b>143</b>	<b>Nemocnice s poliklinikou Vysoké Mýto</b>	
144	počet lůžek k 31.12.	186
145	počet hospitalizovaných	^
146	prům. obs. lůžka na 1 úvazek lékaře/den	^
147	prům. obs. lůžka na 1 SZP u lůžka/den	^
148	využití lůžek ve dnech	^
149	průměrná ošetřovací doba	^
150	náklady na 1 ošetřovací den	^
<b>151</b>	<b>AESKULAP s.r.o., Červená Voda</b>	
152	počet lůžek k 31.12.	90
153	počet hospitalizovaných	555
154	prům. obs. lůžka na 1 úvazek lékaře/den	32,6
155	prům. obs. lůžka na 1 SZP u lůžka/den	3,4
156	využití lůžek ve dnech	264,4
157	průměrná ošetřovací doba	42,9
158	náklady na 1 ošetřovací den	^

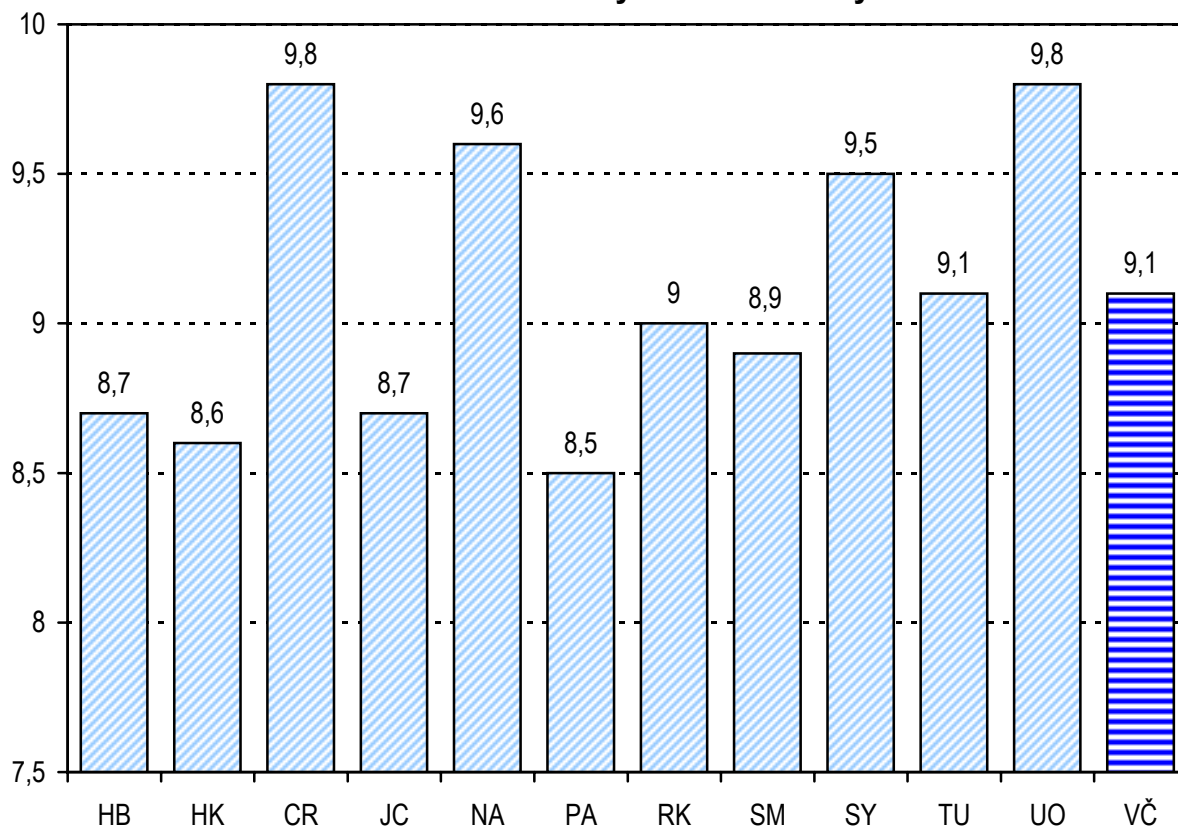
**Organizace řízené MZ**

<b>1</b>	<b>Demografie</b>		<b>50</b>	<b>Lékařská péče celkem</b>	
2	Počet obyvatel k 1.7.		51	Počet obyvatel na 1 lékárnu	x
3	z toho : ženy		52	Farmaceuti (PP)	9,88
4	Počet obyvatel k 31.12.		53	Farmaceut. laboranti (PP)	9,65
5	z toho: ženy celkem		54	Počet exped. receptů a poukazů	77 235
6	z toho: ženy 15-49 let		55	<sup>a</sup> Tržby za léčiva a PZT na 1 obyvatele	x
7	děti (0-14 let)		<b>56</b>	<b>Lůžka</b>	
8	dorost (15-19 let)		57	Lůžka v resortu zdrav. celkem	3 806
9	Index stáří		58	v tom: nemocnice celkem	1 574
10	Mrtvě narození		59	na 10 tis. ob. k 31.12.	x
11	Živě narození		60	z toho: privátní nemocnice	-
12	na 1 000 obyvatel		61	LDN	-
13	Zemřelí do 28 dnů		62	léčebny TRN	-
14	na 1 000 živě narozených		63	psychiatrické léčebny	859
15	Zemřelí do 1 roku		64	lázeňské léčebny	873
16	na 1 000 živě narozených		65	ostatní lůžková zařízení	500
17	Zemřelí celkem		<b>66</b>	<b>Lékaři (PP)</b>	
18	na 1 000 obyvatel		67	Lůžková péče celkem	270,13
19	z toho: novotvary		68	v tom: nemocnice	197,37
20	nemoci oběhové		69	LDN	-
21	poranění a otravy		70	léčebny TRN	-
22	Standardizovaná úmrtnost celkem		71	psychiatrické léčebny	40,89
23	z toho: muži		72	lázeňské léčebny	15,04
24	ženy		73	ostatní lůžková zařízení	16,83
25	Potraty		74	Ambulantní péče celkem	245,62
26	na 1 000 žen fertilního věku (15-49 let)		75	v tom: amb. části nemocnic	243,37
27	z toho: UPT		76	amb. části ost. lůžkových zařízení	2,25
28	na 1 000 žen fertilního věku		77	samostatná amb. zařízení celkem	-
29	Sňatky		78	z toho: PL pro dospělé	-
30	na 1 000 obyvatel		79	PL pro děti a dorost	-
31	Rozvody		80	PL stomatolog	-
32	na 1 000 obyvatel		81	PL gynekolog	-
<b>33</b>	<b>Počty zdravotnických zařízení</b>		82	ost. special.(bezSVLS)	-
34	Nemocnice	1	83	SVLS	74,87
35	z toho: privátní	-	84	Ostatní zdravotnická zařízení	16,60
36	Léčebny pro dlouhodobě nemocné		<b>85</b>	<b>Evidenční počet pracovníků (PP)</b>	
37	Léčebny TRN	-	86	Pracovníci v resortu zdrav. celkem	5 319,71
38	Psychiatrické léčebny	1	87	v tom: lékaři	532,35
39	Lázeňské léčebny	1	88	farmaceuti	27,12
40	Ostatní lůžková zařízení	1	89	zdrav. prac. s jiným VŠ vzděl.	-
41	Samostatná ambulantní zařízení	-	90	jiní odborní pracovníci (VŠ, SŠ vč. dentistů)	177,15
42	Kojenecké ústavy a dětské domovy	-	91	SZP	2 345,29
43	Dětská centra a stacionáře	-	92	NZP	66,44
44	Stacionáře pro dospělé	-	93	PZP	461,28
45	Zvláštní zdrav. zařízení - ostatní	1	94	pedagogičtí pracovníci	-
46	Léčebny	1	95	THP	525,31
47	Výdejny léků a PZT	-	96	dělníci a provozní pracovníci	1 184,81
48	Hygienická služba	1			
49	Ostatní zdravotnická zařízení	-			

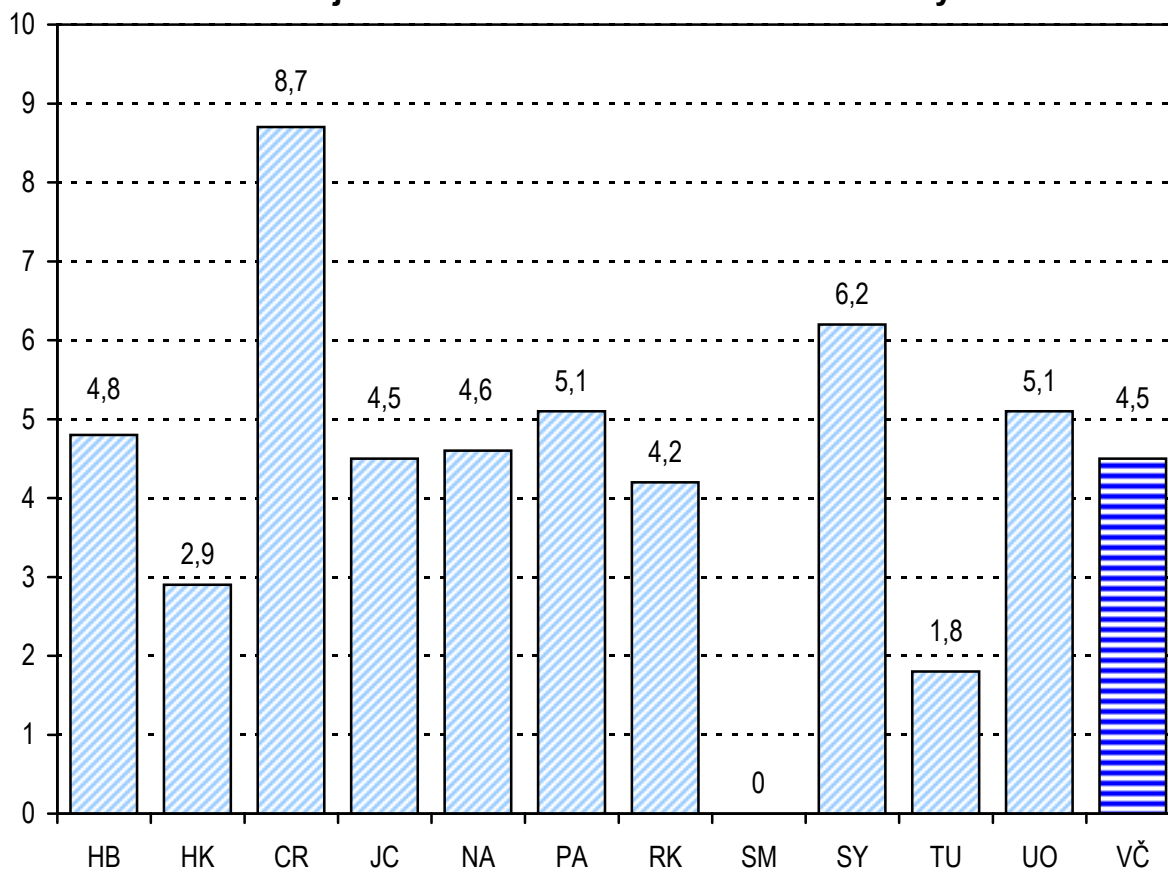
**Organizace řízené MZ**

<b>97</b>	<b>Průměrná měsíční mzda v Kč (odměň. podle zák. 143/92 Sb.)</b>		<b>135</b>	<b>Fakultní nemocnice Hradec Králové</b>	
98	Celkem	13 265	136	počet lůžek k 31.12.	1 574
99	z toho: lékaři	26 656	137	počet hospitalizovaných	40 712
100	SZP	12 940	138	prům. obs. lůžka na 1 úvazek lékaře/den	5,8
<b>101</b>	<b>Doplňující ukazatele</b>		139	prům. obs. lůžka na 1 SZP u lůžka/den	1,3
102	<i>b</i> Ošetření (vyšetření) v ambulantní péči (bez SVLS)	617 536	140	využití lůžek ve dnech	262,3
103	<i>b</i> na 1 obyvatele	-	141	průměrná ošetrovací doba	10,2
104	Výdaje VZP na 1 standardizovaného pojištěnce	.	142	náklady na 1 ošetrovací den	3 157
<b>105</b>	<b>Zdravotní stav</b>				
106	Pracovní neschopnost				
107	prům. počet nemocensky pojištěných				
108	hlášené případy - absolutně				
109	na 100 pojištěnců				
110	průměrné trvání 1 případu				
111	průměrné % pracovní neschopnosti				
112	Hlášená onemocnění				
113	jiné infekce způsobené salmonelami				
		(A02)			
114	spála	(A38)			
115	virová encefalitida přen.klíšťaty	(A84)			
116	plané neštovice	(B01)			
117	zarděnky	(B06)			
118	akutní virová hepatitida A	(B15)			
119	akutní virová hepatitida B	(B16)			
120	virová hepatitida ostatní	(B17-19)			
121	epidemický zánět průšnic	(B26)			
122	infekční mononukleóza	(B27)			
123	scabies - svrab	(B86)			
124	bakteriální meningitida	(G00)			
125	<i>c</i> syfilis	(A50-53)			
126	<i>c</i> gonokoková infekce	(A54)			
127	<i>d</i> TBC celkem	(A15-19)			
128	z toho: dýchacího ústrojí	(A15-16)			
129	<i>e</i> zhoubné novotvary a nov. in situ	(C00-97)(D00-09)			
130	Sebevraždy	(X60-84)			
131	<i>f</i> Živě narození s vrozenou vadou				
132	<i>f</i> Počet hlášených vrozených vad				
133	Počet léčených diabetiků k 31.12.				
134	<i>g</i> Počet žen užívajících antikoncepci k 31.12.	423			

**Počet živě narozených na 1 000 obyvatel**

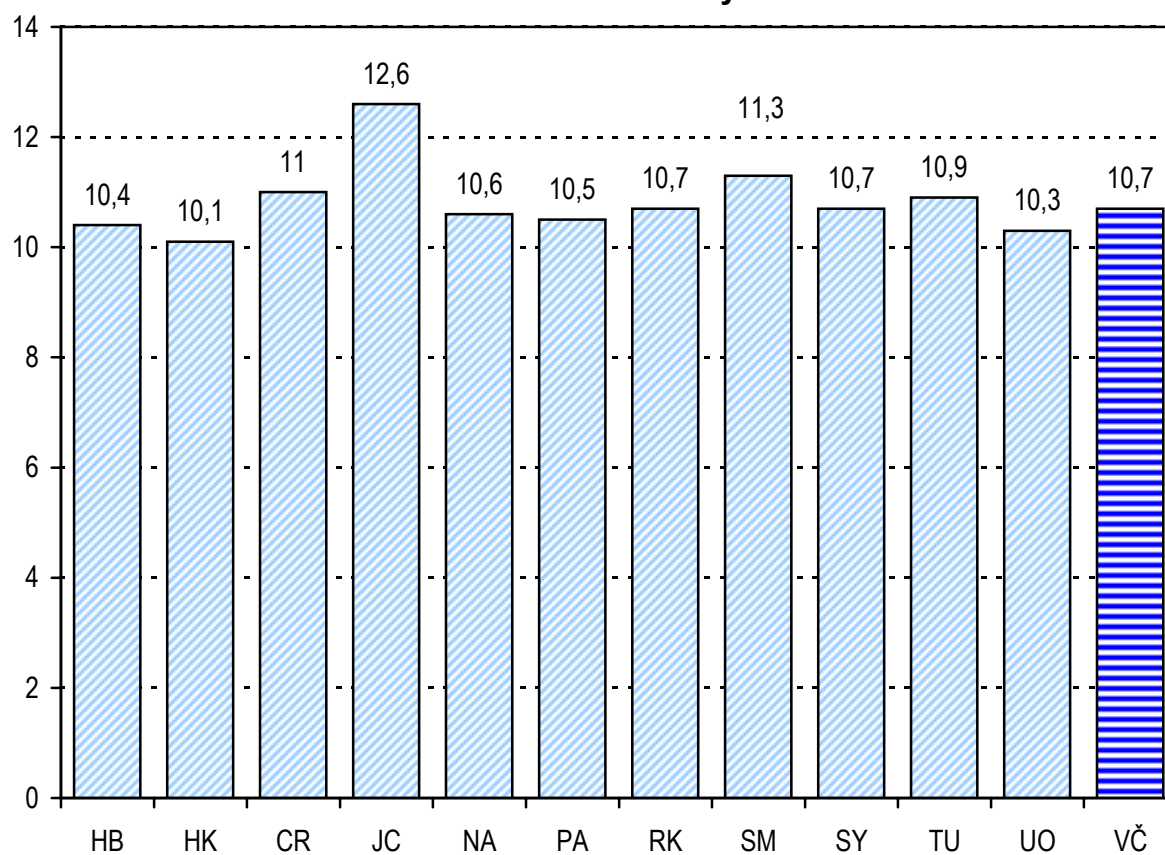


**Kojenecká úmrtnost na 1 000 živě narozených**

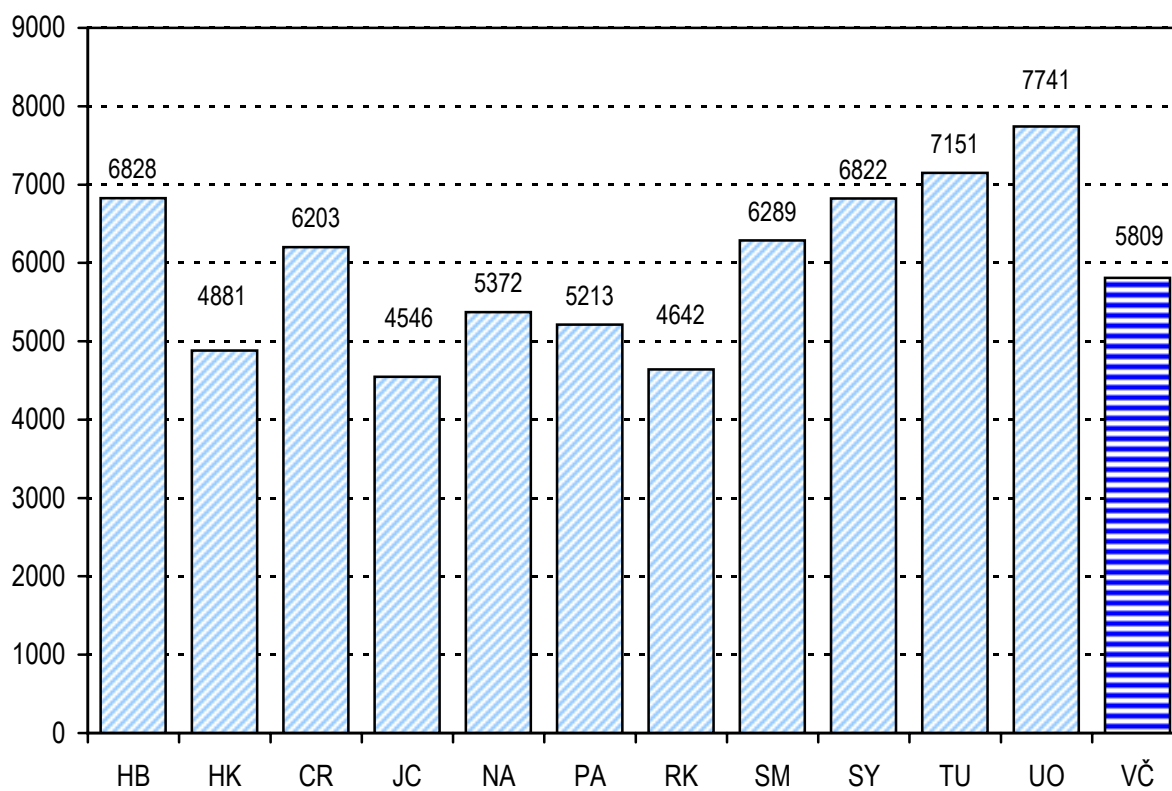




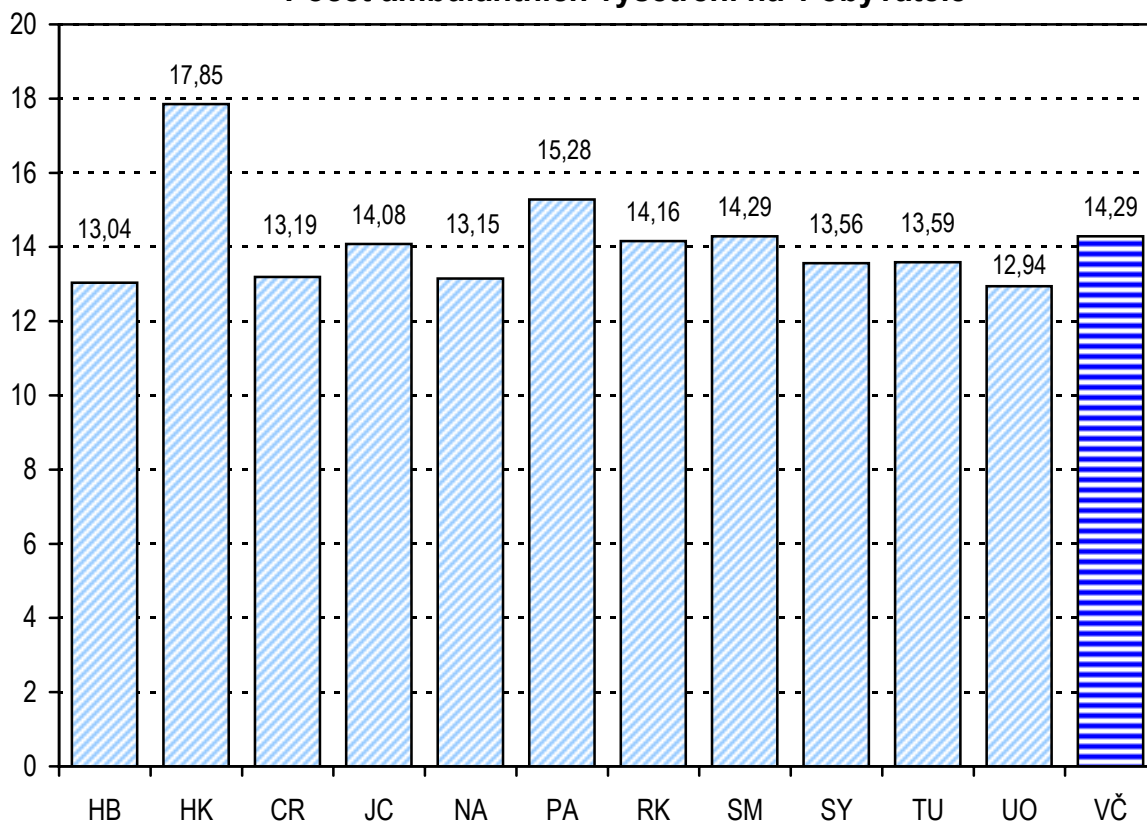
### Úmrtnost na 1 000 obyvatel



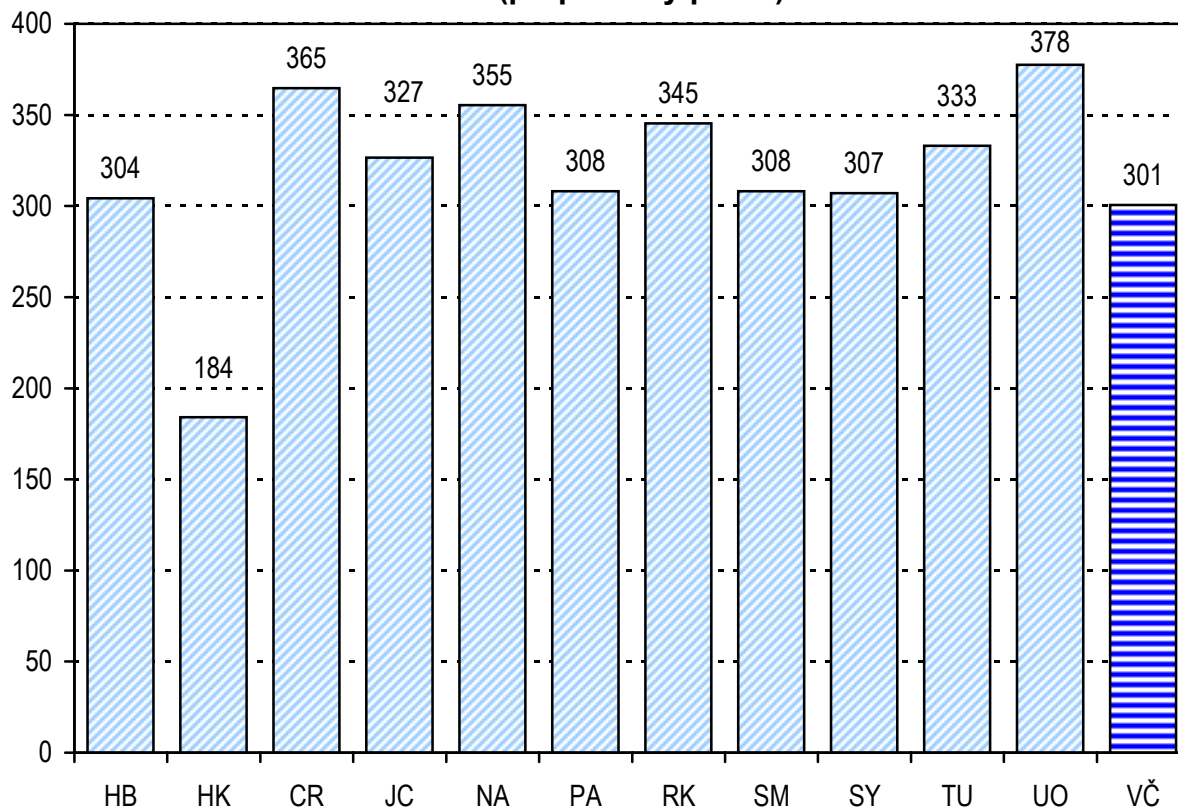
### Počet obyvatel na 1 lékárně



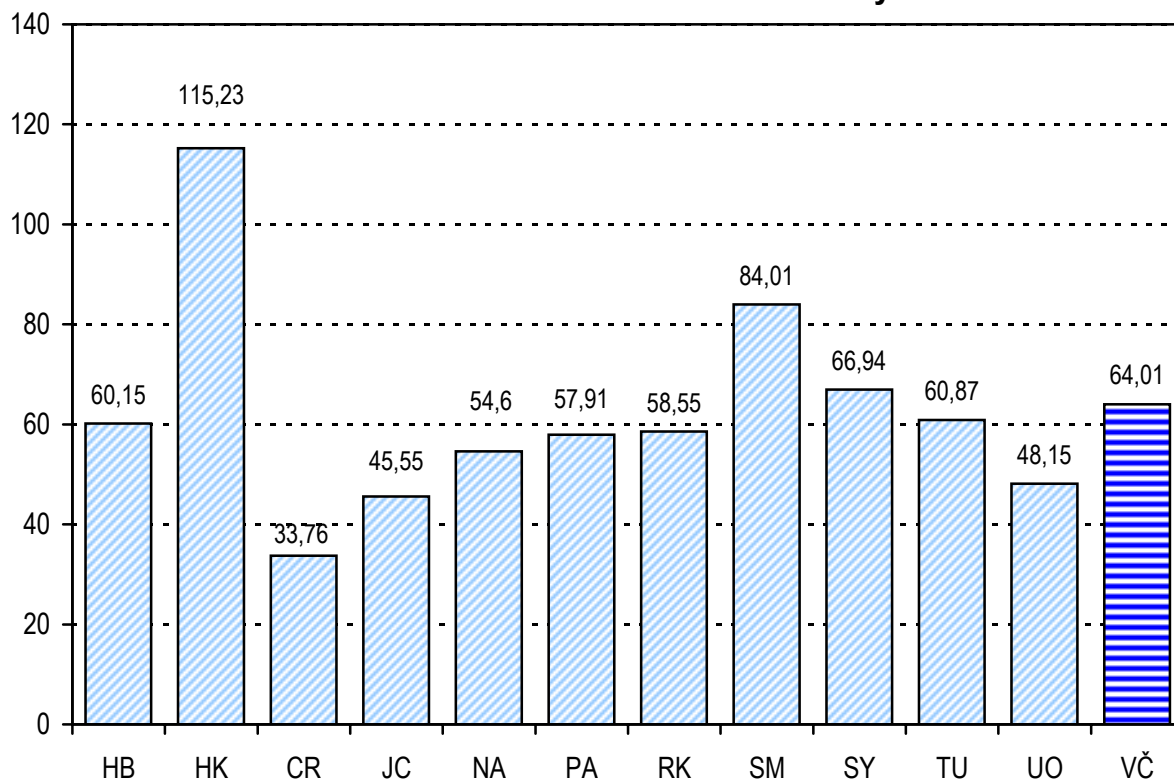
**Počet ambulantních vyšetření na 1 obyvatele**



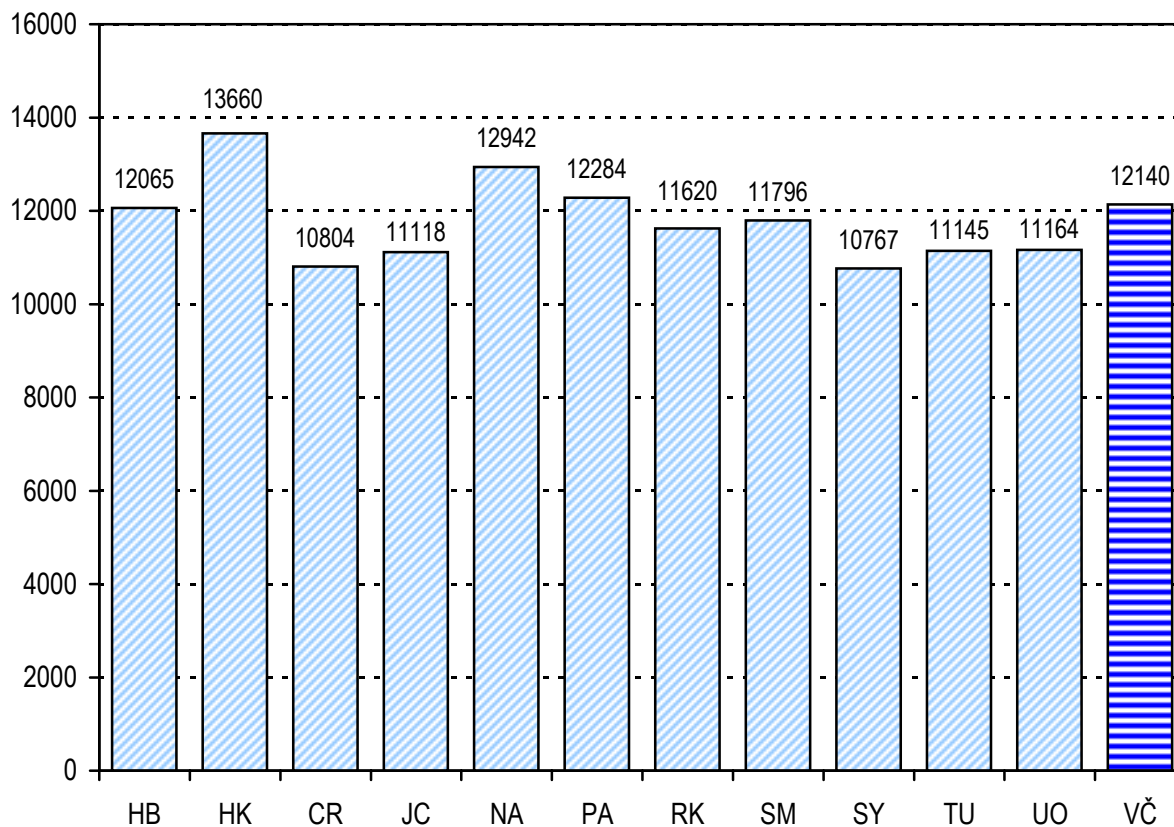
**Počet obyvatel na 1 lékaře  
(přepočtený počet)**



**Počet lůžek v nemocnicích na 10 000 obyvatel**



**Průměrná měsíční mzda celkem  
(za org.odměňované dle zák.143/92 Sb.)**



## Zkratky

LDN	léčebna pro dlouhodobě nemocné
LSPP	lékařská služba první pomoci
NZP	nižší zdravotničtí pracovníci
PL	praktický lékař
PP	přepočtený počet
PZP	pomocní zdravotničtí pracovníci
PZT	prostředky zdravotní techniky
SVLS	společné vyšetřovací a léčebné složky
SZP	střední zdravotničtí pracovníci
THP	technicko - hospodářští pracovníci
TBC	tuberkulóza
TRN	TBC + respirační nemoci
UPT	umělé přerušování těhotenství
VZP	Všeobecná zdravotní pojišťovna

## Definice pojmů

**Index stáří:** - počet osob ve věku 60-ti let a více na 100 osob ve věku 0 - 14 let (k 31.12.)

### Úmrtnost:

**standardizovaná** - úmrtnost teoretické evropské populace („evropského standardu“) vypočtená z jednotlivých specifických úmrtností konkrétní populace

**kojenecká** - počet zemřelých do 1 roku věku na 1 000 živě narozených

**novorozenecká** - počet zemřelých do 28 dnů věku na 1 000 živě narozených.

**Průměrné procento pracovní neschopnosti** - podíl kalendářních dnů pracovní neschopnosti na celkovém kalendářním fondu ve sledovaném období.

**Přepočtený počet pracovníků** - součet úvazků jednotlivých pracovníků zdravotnických zařízení, přepočtený podle délky plné týdenní pracovní doby, stanovené pro dané zařízení či pracoviště. Obvyklá délka pracovní doby je 42,5 hodin týdně, dále to může být 36 hodin (např. rtg. pracoviště), 40 hodin (např. sestry v třísměnném provozu), 41 hodin nebo 42 hodin týdně.

**Evidenční počet pracovníků** - počet pracovníků všech kategorií, stálých i dočasných, daného zařízení či pracoviště, kteří jsou k němu v pracovním, služebním či členském poměru (mají pracovní smlouvu).

**Využití lůžek ve dnech (maximální lůžkové kapacity)** -

= ošetrovací dny / průměrný počet lůžek