

Zdravotnictví
kraje Vysočina 2002

Vydal Ústav zdravotnických informací a statistiky České republiky
© ÚZIS ČR, 2003
ISBN: 80-7280-255-0

Obsah:

Úvod	3
Poznámky	5

Tabulková část

Zdravotnictví kraje Vysočina	6
Zdravotnictví okresu Havlíčkův Brod	8
Zdravotnictví okresu Jihlava	10
Zdravotnictví okresu Pelhřimov	12
Zdravotnictví okresu Třebíč	14
Zdravotnictví okresu Žďár nad Sázavou	16
Financování zdravotnictví v ČR v roce 2002	18
Smluvní pracovníci podle kategorií	19

Grafická část

Živě narození na 1 000 obyvatel	20
Kojenecká úmrtnost na 1 000 živě narozených	20
Zemřelí celkem na 1 000 obyvatel	20
Potraty na 1 000 žen fertilního věku	20
Počet obyvatel na 1 lékárnu	21
Počet ošetření na 1 obyvatele	21
Počet obyvatel na 1 lékaře (přepočtený počet)	21
Počet lůžek v nemocnicích na 10 000 obyvatel	21
Sňatky na 1 000 obyvatel	22
Rozvody na 1 000 obyvatel	22
Evidenční počet pracovníků ve zdravotnictví (přepočtený počet) na 10 000 obyvatel	23
Průměrná měsíční mzda celkem (odměňování dle zákona 143/92 Sb. ve znění pozdějších předpisů)	23
Průměrná měsíční mzda lékařů (odměňování dle zákona 143/92 Sb. ve znění pozdějších předpisů)	24
Průměrná měsíční mzda SZP (odměňování dle zákona 143/92 Sb. ve znění pozdějších předpisů)	24
Zkratky, definice pojmů	25

Úvod

Publikace Zdravotnictví kraje Vysočina je přehled základních údajů o zdravotnictví v okresech kraje Vysočina v roce 2002. Úvodní část popisuje demografickou situaci, uvádí počet obyvatel, počet narozených a zemřelých, počet potratů, počet sňatků a rozvodů a základní demografické ukazatele jako je novorozenecká a kojenecká úmrtnost. Další část publikace poskytuje informace o síti zdravotnických zařízení, uvádí počet lůžek a přepočtený počet lékařů podle druhu zařízení, přepočtený evidenční počet pracovníků podle kategorií, průměrnou měsíční mzdu, počet ošetření v ambulantní péči a některé další doplňující ukazatele. Zdravotní stav obyvatelstva popisují základní ukazatelé pracovní neschopnosti, povinně hlášená infekční onemocnění, vrozené vady, zhoubné novotvary, sebevraždy, údaje o počtu léčených diabetiků a počtu žen užívajících antikoncepci.

Každý okres je zpracován samostatně, sumární data o kapacitě a činnosti zdravotnických zařízení v okrese jsou doplněna informacemi o jednotlivých nemocnicích, jejichž činnost je charakterizována základními ukazateli lůžkové péče jako je počet lůžek, počet hospitalizovaných, využití lůžek ve dnech, průměrná ošetrovací doba, průměrný počet obsazených lůžek a náklady na jeden ošetrovací den. Přímo řízené organizace jsou započítány do okresu podle svého umístění. Všechny publikované údaje o kapacitě a činnosti zdravotnických zařízení se týkají zdravotnických zařízení všech rezortů v kraji. Mimo rezort zdravotnictví jsou na území kraje zdravotnická zařízení rezortu obrany, vnitra a spravedlnosti.

Zdrojem dat je Národní zdravotnický informační systém a Český statistický úřad.

Děkujeme touto cestou ředitelům zdravotnických zařízení za souhlas k publikování individuálních údajů, které máme k dispozici z rutinních statistických zjišťování v rámci Programu statistických zjišťování a které v souladu s § 17 zákona č. 89/1995 Sb. o státní statistické službě, v platném znění, publikujeme.

Pokud není uvedeno jinak, prezentované údaje se týkají roku 2002 a jsou napočteny na obyvatelstvo k 1.7.2002. Údaje týkající se zdravotnických zařízení a pracovníků jsou uváděny k 31.12.2002.

Zpracoval ÚZIS ČR
Krajský odbor Vysočina
Benešova 21, 586 01 Jihlava
telefon: 567 563 691
e-mail: rychla@uzis.cz
<http://www.uzis.cz>

V publikaci jsou uvedeny Poměrné náklady na 1 ošetřovací den. Jde o údaj, který využívá data z ročního statistického výkazu E(MZ)6-12 (dále jen 612) o ekonomice zdravotnického zařízení (dále ZZ), které vede podvojný účetnictví a jeho Přílohy č. 1.

Poměrné náklady na 1 ošetřovací den jsou vypočítány podle následujícího vzorce:

Poměrné náklady na 1 ošetřovací den = $L \cdot \{1 + (D + J + N) / (L + A)\} / T$, kde:

L = náklady na lůžkovou zdravotní péči (viz výkaz E612, ř. 30, sl. 2)

D = náklady na zdravotní dopravu (viz výkaz E612, ř. 30, sl. 4)

J = náklady na jinou zdravotní péči (viz výkaz E612, ř. 30, sl. 5)

N = náklady na výkony nezdravotní (viz výkaz E612, ř. 30, sl. 6)

A = náklady na ambulantní péči (viz výkaz E612, ř. 30, sl. 3)

T = počet ošetřovacích dnů (viz výkaz E612, Příloha 1, ř. 33, sl. 1))

Výpočet byl proveden za zdravotnická zařízení, u kterých byly k dispozici všechny dílčí údaje.

Tato metoda není zcela exaktní z hlediska ekonomů, ale poskytuje orientační hodnotu nákladů na 1 ošetřovací den, která v sobě zahrnuje podíly z nákladů, které není možné vyčlenit specificky pro lůžkovou část.

Poznámky

Tržby za léčiva a zdravotnické prostředky na 1 obyvatele (řádek 55)

= za recepty a poukazy vč. doplatků, volný prodej

Ošetření (vyšetření) v ambulantní péči (bez SVLS),

Ošetření (vyšetření) v ambulantní péči (bez SVLS) na 1 obyvatele
(řádek 102, 103)

= včetně vyšetření LSPP

Syfilis, Gonokoková infekce (řádek 125, 126)

= údaj bez cizinců a bezdomovců

TBC celkem (řádek 127)

**= TBC nově zjištěná + recidivy, bakteriologicky ověřená i neověřená;
údaj za kraj včetně cizinců a bezdomovců**

Zhoubné novotvary a novotvary in situ (řádek 129)

**= předběžné údaje za rok 2001;
údaj za kraj včetně bezdomovců**

Živě narození s vrozenou vadou, Počet hlášených vrozených vad (řádek 131, 132)

**= živě narození s vrozenou vadou (resp. počet hlášených vrozených vad)
zjištěnou do 1 roku života**

Počet žen užívajících antikoncepci k 31.12. (řádek 134)

= počet žen užívajících antikoncepci hormonální i nitroděložní

Značky v tabulkách

Ležatá čárka (-) v tabulce na místě čísla značí, že se jev nevyskytoval

Nula (0; 0,0; 0,00) znamená, že se jev vyskytl, ale hodnota vypočteného ukazatele je menší než polovina jednotky použité v tabulce

Tečka (.) na místě čísla značí, že údaj není k dispozici nebo je nespolehlivý

Ležatý křížek (x) značí, že zápis není možný z logických důvodů

Stříška (^) ke zveřejnění údajů nebyl dán souhlas

Zdravotnictví - kraj Vysočina

1 Demografie		50 Lékárenská péče celkem		
2	Počet obyvatel k 1.7.	517 959	51 Počet obyvatel na 1 lékárně	5 950
3	z toho: ženy	262 156	52 Farmaceuti (PP)	231,81
4	Počet obyvatel k 31.12.	517 630	53 Farmaceut. laboranti (PP)	202,65
5	z toho: ženy celkem	261 912	54 Počet exped. receptů a poukazů	4 698 163
6	z toho: ženy 15-49 let	127 879	55 Tržby za léčiva a zdrav. prostředky na 1 obyv.	3 292
7	děti (0-14 let)	85 620	56 Lůžka	
8	dorost (15-19 let)	35 771	57 Lůžka celkem	5 142
9	Index stáří	84,7	58 v tom: nemocnice celkem	2 920
10	Mrtvě narození	10	59 na 10 tis. ob. k 31.12.	56,4
11	Živě narození	4 755	60 z toho: privátní nemocnice	116
12	na 1 000 obyvatel	9,2	61 LDN	351
13	Zemřelí do 28 dnů	20	62 léčebny TRN	180
14	na 1 000 živě narozených	4,2	63 psychiatrické léčebny	1 507
15	Zemřelí do 1 roku	26	64 lázeňské léčebny	-
16	na 1 000 živě narozených	5,5	65 ostatní lůžková zařízení	184
17	Zemřelí celkem	5 218	66 Lékaři (PP)	
18	na 1 000 obyvatel	10,1	67 Lůžková péče celkem	410,02
19	z toho: novotvary	1 361	68 v tom: nemocnice	322,99
20	nemoci oběhové	3 089	69 LDN	13,03
21	poranění a otravy	309	70 léčebny TRN	8,93
22	Standardizovaná úmrtnost celkem	845,3	71 psychiatrické léčebny	61,17
23	z toho: muži	1 067,1	72 lázeňské léčebny	-
24	ženy	670,0	73 ostatní lůžková zařízení	3,90
25	Potraty	1 871	74 Ambulantní péče celkem	1 160,14
26	na 1 000 žen fertilního věku (15-49 let)	14,6	75 v tom: amb. části nemocnic	267,91
27	z toho: UPT	1 141	76 amb. části ost. lůžkových zařízení	1,50
28	na 1 000 žen fertilního věku	8,9	77 samostatná amb. zařízení celkem	890,73
29	Sňatky	2 600	78 z toho: PL pro dospělé	209,54
30	na 1 000 obyvatel	5,0	79 PL pro děti a dorost	105,00
31	Rozvody	1 185	80 PL stomatolog	254,09
32	na 1 000 obyvatel	2,3	81 PL gynekolog	45,54
33 Počty zdravotnických zařízení			82 ost. special. (bez SVLS)	183,26
34	Nemocnice	6	83 SVLS	94,56
35	z toho: privátní	1	84 Ostatní zdravotnická zařízení	41,85
36	Léčebny pro dlouhodobě nemocné	4	85 Evidenční počet pracovníků (PP)	
37	Léčebny TRN	2	86 Pracovníci celkem	10 029,29
38	Psychiatrické léčebny	3	87 v tom: lékaři	1 612,01
39	Lázeňské léčebny	-	88 farmaceuti	231,82
40	Ostatní lůžková zařízení	3	89 zdrav. prac. s jiným VŠ vzděl.	27,08
41	Samostatná ambulantní zařízení	1 016	90 jiní odborní pracovníci (VŠ, SŠ vč. dentistů)	227,97
42	Kojenecké ústavy a dětské domovy	2	91 SZP	4 927,37
43	Dětská centra a stacionáře	3	92 NZP	210,28
44	Stacionáře pro dospělé	-	93 PZP	817,42
45	Zvláštní zdrav. zařízení - ostatní	20	94 pedagogičtí pracovníci	3,50
46	Lékařny	87	95 THP	614,01
47	Výdejny léků a zdravotnických prostředků	5	96 dělníci a provozní pracovníci	1 357,83
48	Hygienická služba	5		
49	Ostatní zdravotnická zařízení	-		

Zdravotnictví - kraj Vysočina

97 Průměrná měsíční mzda v Kč		135 Nemocnice kraj Vysočina		
98	Celkem	16 102	136 počet lůžek k 31.12.	2 920
99	z toho: lékaři	32 731	137 počet hospitalizovaných	99 831
100	SZP	15 920	138 prům. obs. lůžka na 1 úvazek lékaře/den	7,1
101 Doplnující ukazatele			139 prům. obs. lůžka na 1 SZP u lůžka/den	1,6
102	Ošetření (vyšetření) v ambulantní péči (bez SVLS)	7 050 886	140 využití lůžek ve dnech	279,5
103	na 1 obyvatele	13,6	141 průměrná ošetrovací doba	8,3
104	Výdaje VZP na 1 standardizovaného pojištěnce	.	142 náklady na 1 ošetrovací den	2 267
105 Zdravotní stav				
106	Pracovní neschopnost			
107	prům. počet nemocensky pojištěných	204 567		
108	hlášené případy - absolutně	176 992		
109	na 100 pojištěnců	86,5		
110	průměrné trvání 1 případu	29,2		
111	průměrné % pracovní neschopnosti	6,926		
112	Hlášená onemocnění			
113	jiné infekce způsobené salmonelami (A02)	1 131		
114	spála (A38)	144		
115	virová encefalitida přen.klíšťaty (A84)	30		
116	plané neštovice (B01)	1 591		
117	zarděnky (B06)	273		
118	akutní virová hepatitida A (B15)	2		
119	akutní virová hepatitida B (B16)	6		
120	virová hepatitida ostatní (B17-19)	30		
121	epidemický zánět příušnic (B26)	19		
122	infekční mononukleóza (B27)	127		
123	scabies - svrab (B86)	461		
124	bakteriální meningitida (G00)	14		
125	syfilis (A50-53)	4		
126	gonokoková infekce (A54)	6		
127	TBC celkem (A15-19)	40		
128	z toho: dýchacího ústrojí (A15-16)	34		
129	zhoubné novotvary a nov. in situ (C00-97)(D00-09)	2 748		
130	Počet sebevražd (X60-84)	56		
131	Živě narození s vrozenou vadou	155		
132	Počet hlášených vrozených vad	220		
133	Počet léčených diabetiků k 31.12.	28 224		
134	Počet žen užívajících antikoncepci k 31.12.	51 340		

Zdravotnictví okresu Havlíčkův Brod

1 Demografie		50 Lékárenská péče celkem		
2	Počet obyvatel k 1.7.	94 883	51 Počet obyvatel na 1 lékárnu	6 773
3	z toho: ženy	47 980	52 Farmaceuti (PP)	45,24
4	Počet obyvatel k 31.12.	94 826	53 Farmaceut. laboranti (PP)	45,15
5	z toho: ženy celkem	47 958	54 Počet exped. receptů a poukazů	835 429
6	z toho: ženy 15-49 let	23 228	55 Tržby za léčiva a zdrav. prostředky na 1 obyv.	3 357
7	děti (0-14 let)	15 123	56 Lůžka	
8	dorost (15-19 let)	6 529	57 Lůžka celkem	1 547
9	Index stáří	91,1	58 v tom: nemocnice celkem	575
10	Mrtvě narození	2	59 na 10 tis. ob. k 31.12.	60,6
11	Živě narození	866	60 z toho: privátní nemocnice	-
12	na 1 000 obyvatel	9,1	61 LDN	74
13	Zemřelí do 28 dnů	1	62 léčebny TRN	-
14	na 1 000 živě narozených	1,2	63 psychiatrické léčebny	859
15	Zemřelí do 1 roku	1	64 lázeňské léčebny	-
16	na 1 000 živě narozených	1,2	65 ostatní lůžková zařízení	39
17	Zemřelí celkem	971	66 Lékaři (PP)	
18	na 1 000 obyvatel	10,2	67 Lůžková péče celkem	108,44
19	z toho: novotvary	249	68 v tom: nemocnice	66,27
20	nemoci oběhové	590	69 LDN	3,03
21	poranění a otravy	49	70 léčebny TRN	-
22	Standardizovaná úmrtnost celkem	851,3	71 psychiatrické léčebny	37,64
23	z toho: muži	1 102,9	72 lázeňské léčebny	-
24	ženy	658,8	73 ostatní lůžková zařízení	1,50
25	Potraty	328	74 Ambulantní péče celkem	207,67
26	na 1 000 žen fertilního věku (15-49 let)	14,1	75 v tom: amb. části nemocnic	46,88
27	z toho: UPT	208	76 amb. části ost. lůžkových zařízení	1,00
28	na 1 000 žen fertilního věku	9,0	77 samostatná amb. zařízení celkem	159,79
29	Sňatky	466	78 z toho: PL pro dospělé	36,92
30	na 1 000 obyvatel	4,9	79 PL pro děti a dorost	16,90
31	Rozvody	258	80 PL stomatolog	45,91
32	na 1 000 obyvatel	2,7	81 PL gynekolog	8,53
33 Počty zdravotnických zařízení			82 ost. special. (bez SVLS)	36,85
34	Nemocnice	1	83 SVLS	19,06
35	z toho: privátní	-	84 Ostatní zdravotnická zařízení	4,00
36	Léčebny pro dlouhodobě nemocné	1	85 Evidenční počet pracovníků (PP)	
37	Léčebny TRN	-	86 Pracovníci celkem	2 501,11
38	Psychiatrické léčebny	1	87 v tom: lékaři	320,11
39	Lázeňské léčebny	-	88 farmaceuti	47,24
40	Ostatní lůžková zařízení	1	89 zdrav. prac. s jiným VŠ vzděl.	9,28
41	Samostatná ambulantní zařízení	200	90 jiní odborní pracovníci (VŠ, SŠ vč. dentistů)	65,53
42	Kojenecké ústavy a dětské domovy	-	91 SZP	1 180,59
43	Dětská centra a stacionáře	1	92 NZP	43,60
44	Stacionáře pro dospělé	-	93 PZP	265,22
45	Zvláštní zdrav. zařízení - ostatní	5	94 pedagogičtí pracovníci	1,00
46	Léčebny	14	95 THP	153,45
47	Výdejny léků a zdravotnických prostředků	2	96 dělníci a provozní pracovníci	415,09
48	Hygienická služba	1		
49	Ostatní zdravotnická zařízení	-		

Zdravotnictví okresu Havlíčkův Brod

97 Průměrná měsíční mzda v Kč		135 Okresní nemocnice Havlíčkův Brod		
98	Celkem	16 328	136 počet lůžek k 31.12.	575
99	z toho: lékaři	32 911	137 počet hospitalizovaných	20 928
100	SZP	16 463	138 prům. obs. lůžka na 1 úvazek lékaře/den	6,8
101 Doplnující ukazatele			139 prům. obs. lůžka na 1 SZP u lůžka/den	1,4
102	Ošetření (vyšetření) v ambulantní péči (bez SVLS)	1 239 026	140 využití lůžek ve dnech	286,2
103	na 1 obyvatele	13,1	141 průměrná ošetrovací doba	7,9
104	Výdaje VZP na 1 standardizovaného pojištěnce	.	142 náklady na 1 ošetrovací den	2 808
105 Zdravotní stav				
106	Pracovní neschopnost			
107	prům. počet nemocensky pojištěných	36 218		
108	hlášené případy - absolutně	31 658		
109	na 100 pojištěnců	87,4		
110	průměrné trvání 1 případu	28,8		
111	průměrné % pracovní neschopnosti	6,896		
112	Hlášená onemocnění			
113	jiné infekce způsobené salmonelami (A02)	131		
114	spála (A38)	36		
115	virová encefalitida přen.klíšťaty (A84)	3		
116	plané neštovice (B01)	270		
117	zarděnky (B06)	36		
118	akutní virová hepatitida A (B15)	-		
119	akutní virová hepatitida B (B16)	1		
120	virová hepatitida ostatní (B17-19)	5		
121	epidemický zánět průdušnic (B26)	3		
122	infekční mononukleóza (B27)	43		
123	scabies - svrab (B86)	144		
124	bakteriální meningitida (G00)	2		
125	syfilis (A50-53)	-		
126	gonokoková infekce (A54)	-		
127	TBC celkem (A15-19)	8		
128	z toho: dýchacího ústrojí (A15-16)	7		
129	zhoubné novotvary a nov. in situ (C00-97)(D00-09)	502		
130	Počet sebevražd (X60-84)	10		
131	Živě narození s vrozenou vadou	33		
132	Počet hlášených vrozených vad	48		
133	Počet léčených diabetiků k 31.12.	4 053		
134	Počet žen užívajících antikoncepci k 31.12.	9 046		

Zdravotnictví okresu Jihlava

1 Demografie		50 Lékárenská péče celkem		
2	Počet obyvatel k 1.7.	108 253	51 Počet obyvatel na 1 lékárnu	6 367
3	z toho: ženy	55 004	52 Farmaceuti (PP)	45,04
4	Počet obyvatel k 31.12.	108 231	53 Farmaceut. laboranti (PP)	44,60
5	z toho: ženy celkem	54 990	54 Počet exped. receptů a poukazů	891 861
6	z toho: ženy 15-49 let	27 005	55 Tržby za léčiva a zdrav. prostředky na 1 obyv.	3 268
7	děti (0-14 let)	17 397	56 Lůžka	
8	dorost (15-19 let)	7 211	57 Lůžka celkem	1 346
9	Index stáří	86,2	58 v tom: nemocnice celkem	746
10	Mrtvě narození	1	59 na 10 tis. ob. k 31.12.	68,9
11	Živě narození	1 013	60 z toho: privátní nemocnice	-
12	na 1 000 obyvatel	9,4	61 LDN	-
13	Zemřelí do 28 dnů	5	62 léčebny TRN	-
14	na 1 000 živě narozených	4,9	63 psychiatrické léčebny	600
15	Zemřelí do 1 roku	7	64 lázeňské léčebny	-
16	na 1 000 živě narozených	6,9	65 ostatní lůžková zařízení	-
17	Zemřelí celkem	1 094	66 Lékaři (PP)	
18	na 1 000 obyvatel	10,1	67 Lůžková péče celkem	92,13
19	z toho: novotvary	322	68 v tom: nemocnice	71,60
20	nemoci oběhové	604	69 LDN	-
21	poranění a otravy	81	70 léčebny TRN	-
22	Standardizovaná úmrtnost celkem	866,5	71 psychiatrické léčebny	20,53
23	z toho: muži	1 121,9	72 lázeňské léčebny	-
24	ženy	669,6	73 ostatní lůžková zařízení	-
25	Potraty	425	74 Ambulantní péče celkem	254,52
26	na 1 000 žen fertilního věku (15-49 let)	15,7	75 v tom: amb. části nemocnic	64,21
27	z toho: UPT	257	76 amb. části ost. lůžkových zařízení	-
28	na 1 000 žen fertilního věku	9,5	77 samostatná amb. zařízení celkem	190,31
29	Sňatky	561	78 z toho: PL pro dospělé	41,65
30	na 1 000 obyvatel	5,2	79 PL pro děti a dorost	23,00
31	Rozvody	305	80 PL stomatolog	56,98
32	na 1 000 obyvatel	2,8	81 PL gynekolog	8,70
33 Počty zdravotnických zařízení			82 ost. special. (bez SVLS)	46,95
34	Nemocnice	1	83 SVLS	14,96
35	z toho: privátní	-	84 Ostatní zdravotnická zařízení	14,70
36	Léčebny pro dlouhodobě nemocné	-	85 Evidenční počet pracovníků (PP)	
37	Léčebny TRN	-	86 Pracovníci celkem	2 440,51
38	Psychiatrické léčebny	1	87 v tom: lékaři	361,35
39	Lázeňské léčebny	-	88 farmaceuti	44,19
40	Ostatní lůžková zařízení	-	89 zdrav. prac. s jiným VŠ vzděl.	7,00
41	Samostatná ambulantní zařízení	217	90 jiní odborní pracovníci (VŠ, SŠ vč. dentistů)	64,66
42	Kojenecké ústavy a dětské domovy	1	91 SZP	1 201,98
43	Dětská centra a stacionáře	-	92 NZP	54,00
44	Stacionáře pro dospělé	-	93 PZP	153,92
45	Zvláštní zdrav. zařízení - ostatní	6	94 pedagogičtí pracovníci	-
46	Léčebny	17	95 THP	155,23
47	Výdejny léků a zdravotnických prostředků	2	96 dělníci a provozní pracovníci	398,18
48	Hygienická služba	1		
49	Ostatní zdravotnická zařízení	-		

Zdravotnictví okresu Jihlava

97 Průměrná měsíční mzda v Kč			135 Nemocnice Jihlava		
98	Celkem	15 771	136	počet lůžek k 31.12.	746
99	z toho: lékaři	34 362	137	počet hospitalizovaných	23 229
100	SZP	15 871	138	prům. obs. lůžka na 1 úvazek lékaře/den	8,3
101 Doplnující ukazatele			139	prům. obs. lůžka na 1 SZP u lůžka/den	1,8
102	Ošetření (vyšetření) v ambulantní péči (bez SVLS)	1 497 238	140	využití lůžek ve dnech	289,8
103	na 1 obyvatele	13,8	141	průměrná ošetrovací doba	9,3
104	Výdaje VZP na 1 standardizovaného pojištěnce	.	142	náklady na 1 ošetrovací den	2 391
105 Zdravotní stav					
106	Pracovní neschopnost				
107	prům. počet nemocensky pojištěných	52 591			
108	hlášené případy - absolutně	45 694			
109	na 100 pojištěnců	86,9			
110	průměrné trvání 1 případu	26,4			
111	průměrné % pracovní neschopnosti	6,289			
112	Hlášená onemocnění				
113	jiné infekce způsobené salmonelami (A02)	290			
114	spála (A38)	71			
115	virová encefalitida přen.klíšťaty (A84)	10			
116	plané neštovice (B01)	213			
117	zarděnky (B06)	159			
118	akutní virová hepatitida A (B15)	1			
119	akutní virová hepatitida B (B16)	2			
120	virová hepatitida ostatní (B17-19)	5			
121	epidemický zánět průdušnic (B26)	1			
122	infekční mononukleóza (B27)	20			
123	scabies - svrab (B86)	75			
124	bakteriální meningitida (G00)	7			
125	syfilis (A50-53)	2			
126	gonokoková infekce (A54)	3			
127	TBC celkem (A15-19)	9			
128	z toho: dýchacího ústrojí (A15-16)	5			
129	zhoubné novotvary a nov. in situ (C00-97)(D00-09)	545			
130	Počet sebevražd (X60-84)	16			
131	Živě narození s vrozenou vadou	32			
132	Počet hlášených vrozených vad	48			
133	Počet léčených diabetiků k 31.12.	5 136			
134	Počet žen užívajících antikoncepci k 31.12.	13 695			

Zdravotnictví okresu Pelhřimov

1 Demografie		50 Lékárenská péče celkem		
2	Počet obyvatel k 1.7.	72 612	51 Počet obyvatel na 1 lékárnu	4 537
3	z toho: ženy	36 799	52 Farmaceuti (PP)	38,45
4	Počet obyvatel k 31.12.	72 589	53 Farmaceut. laboranti (PP)	33,62
5	z toho: ženy celkem	36 759	54 Počet exped. receptů a poukazů	668 513
6	z toho: ženy 15-49 let	17 319	55 Tržby za léčiva a zdrav. prostředky na 1 obyv.	3 674
7	děti (0-14 let)	11 412	56 Lůžka	
8	dorost (15-19 let)	4 721	57 Lůžka celkem	676
9	Index stáří	97,3	58 v tom: nemocnice celkem	347
10	Mrtvě narození	2	59 na 10 tis. ob. k 31.12.	47,8
11	Živě narození	644	60 z toho: privátní nemocnice	-
12	na 1 000 obyvatel	8,9	61 LDN	104
13	Zemřelí do 28 dnů	1	62 léčebny TRN	80
14	na 1 000 živě narozených	1,6	63 psychiatrické léčebny	-
15	Zemřelí do 1 roku	2	64 lázeňské léčebny	-
16	na 1 000 živě narozených	3,1	65 ostatní lůžková zařízení	145
17	Zemřelí celkem	839	66 Lékaři (PP)	
18	na 1 000 obyvatel	11,6	67 Lůžková péče celkem	56,15
19	z toho: novotvary	229	68 v tom: nemocnice	42,82
20	nemoci oběhové	494	69 LDN	5,00
21	poranění a otravy	47	70 léčebny TRN	5,93
22	Standardizovaná úmrtnost celkem	891,4	71 psychiatrické léčebny	-
23	z toho: muži	1 100,9	72 lázeňské léčebny	-
24	ženy	729,8	73 ostatní lůžková zařízení	2,40
25	Potraty	277	74 Ambulantní péče celkem	162,12
26	na 1 000 žen fertilního věku (15-49 let)	16,0	75 v tom: amb. části nemocnic	42,50
27	z toho: UPT	175	76 amb. části ost. lůžkových zařízení	0,50
28	na 1 000 žen fertilního věku	10,1	77 samostatná amb. zařízení celkem	119,12
29	Sňatky	366	78 z toho: PL pro dospělé	30,23
30	na 1 000 obyvatel	5,0	79 PL pro děti a dorost	13,35
31	Rozvody	144	80 PL stomatolog	30,90
32	na 1 000 obyvatel	2,0	81 PL gynekolog	6,20
33 Počty zdravotnických zařízení			82 ost. special. (bez SVLS)	25,04
34	Nemocnice	1	83 SVLS	13,44
35	z toho: privátní	-	84 Ostatní zdravotnická zařízení	0,60
36	Léčebny pro dlouhodobě nemocné	1	85 Evidenční počet pracovníků (PP)	
37	Léčebny TRN	1	86 Pracovníci celkem	1 345,57
38	Psychiatrické léčebny	-	87 v tom: lékaři	218,87
39	Lázeňské léčebny	-	88 farmaceuti	38,45
40	Ostatní lůžková zařízení	2	89 zdrav. prac. s jiným VŠ vzděl.	1,30
41	Samostatná ambulantní zařízení	156	90 jiní odborní pracovníci (VŠ, SŠ vč. dentistů)	25,10
42	Kojenecké ústavy a dětské domovy	1	91 SZP	648,84
43	Dětská centra a stacionáře	-	92 NZP	36,35
44	Stacionáře pro dospělé	-	93 PZP	113,32
45	Zvláštní zdrav. zařízení - ostatní	2	94 pedagogičtí pracovníci	2,50
46	Léčebny	16	95 THP	97,64
47	Výdejny léků a zdravotnických prostředků	1	96 dělníci a provozní pracovníci	163,20
48	Hygienická služba	1		
49	Ostatní zdravotnická zařízení	-		

Zdravotnictví okresu Pelhřimov

97 Průměrná měsíční mzda v Kč		135 Okresní nemocnice Pelhřimov		
98	Celkem	15 183	136 počet lůžek k 31.12.	347
99	z toho: lékaři	29 977	137 počet hospitalizovaných	11 657
100	SZP	15 404	138 prům. obs. lůžka na 1 úvazek lékaře/den	6,1
101 Doplnující ukazatele			139 prům. obs. lůžka na 1 SZP u lůžka/den	1,7
102	Ošetření (vyšetření) v ambulantní péči (bez SVLS)	1 025 577	140 využití lůžek ve dnech	292,5
103	na 1 obyvatele	14,1	141 průměrná ošetrovací doba	8,2
104	Výdaje VZP na 1 standardizovaného pojištěnce	.	142 náklady na 1 ošetrovací den	2 983
105 Zdravotní stav				
106	Pracovní neschopnost			
107	prům. počet nemocensky pojištěných	29 155		
108	hlášené případy - absolutně	25 885		
109	na 100 pojištěnců	88,8		
110	průměrné trvání 1 případu	28,4		
111	průměrné % pracovní neschopnosti	6,914		
112	Hlášená onemocnění			
113	jiné infekce způsobené salmonelami			
	(A02)	189		
114	spála	(A38) 18		
115	virová encefalitida přen.klíšťaty	(A84) 2		
116	plané neštovice	(B01) 120		
117	zarděnky	(B06) 13		
118	akutní virová hepatitida A	(B15) -		
119	akutní virová hepatitida B	(B16) -		
120	virová hepatitida ostatní	(B17-19) 16		
121	epidemický zánět průšnic	(B26) 12		
122	infekční mononukleóza	(B27) 7		
123	scabies - svrab	(B86) 124		
124	bakteriální meningitida	(G00) 2		
125	syfilis	(A50-53) 1		
126	gonokoková infekce	(A54) -		
127	TBC celkem	(A15-19) 8		
128	z toho: dýchacího ústrojí	(A15-16) 8		
129	zhoubné novotvary a nov. in situ	(C00-97)(D00-09) 296		
130	Počet sebevražd	(X60-84) 8		
131	Živě narození s vrozenou vadou	18		
132	Počet hlášených vrozených vad	27		
133	Počet léčených diabetiků k 31.12.	4 168		
134	Počet žen užívajících antikoncepci k 31.12.	7 104		

Zdravotnictví okresu Třebíč

1 Demografie		50 Lékárenská péče celkem		
2	Počet obyvatel k 1.7.	117 158	51 Počet obyvatel na 1 lékárnu	5 318
3	z toho: ženy	59 368	52 Farmaceuti (PP)	44,19
4	Počet obyvatel k 31.12.	117 002	53 Farmaceut. laboranti (PP)	39,83
5	z toho: ženy celkem	59 263	54 Počet exped. receptů a poukazů	1 135 766
6	z toho: ženy 15-49 let	29 404	55 Tržby za léčiva a zdrav. prostředky na 1 obyv.	3 217
7	děti (0-14 let)	19 831	56 Lůžka	
8	dorost (15-19 let)	8 295	57 Lůžka celkem	762
9	Index stáří	81,4	58 v tom: nemocnice celkem	651
10	Mrtvě narození	1	59 na 10 tis. ob. k 31.12.	55,6
11	Živě narození	1 018	60 z toho: privátní nemocnice	-
12	na 1 000 obyvatel	8,7	61 LDN	111
13	Zemřelí do 28 dnů	7	62 léčebny TRN	-
14	na 1 000 živě narozených	6,9	63 psychiatrické léčebny	-
15	Zemřelí do 1 roku	10	64 lázeňské léčebny	-
16	na 1 000 živě narozených	9,8	65 ostatní lůžková zařízení	-
17	Zemřelí celkem	1 169	66 Lékaři (PP)	
18	na 1 000 obyvatel	10,0	67 Lůžková péče celkem	80,83
19	z toho: novotvary	304	68 v tom: nemocnice	77,83
20	nemoci oběhové	701	69 LDN	3,00
21	poranění a otravy	65	70 léčebny TRN	-
22	Standardizovaná úmrtnost celkem	820,4	71 psychiatrické léčebny	-
23	z toho: muži	1 025,4	72 lázeňské léčebny	-
24	ženy	647,9	73 ostatní lůžková zařízení	-
25	Potraty	406	74 Ambulantní péče celkem	242,27
26	na 1 000 žen fertilního věku (15-49 let)	13,8	75 v tom: amb. části nemocnic	38,95
27	z toho: UPT	247	76 amb. části ost. lůžkových zařízení	-
28	na 1 000 žen fertilního věku	8,4	77 samostatná amb. zařízení celkem	203,32
29	Sňatky	578	78 z toho: PL pro dospělé	49,80
30	na 1 000 obyvatel	4,9	79 PL pro děti a dorost	25,80
31	Rozvody	239	80 PL stomatolog	60,50
32	na 1 000 obyvatel	2,0	81 PL gynekolog	12,02
33 Počty zdravotnických zařízení			82 ost. special. (bez SVLS)	40,40
34	Nemocnice	1	83 SVLS	21,80
35	z toho: privátní	-	84 Ostatní zdravotnická zařízení	6,75
36	Léčebny pro dlouhodobě nemocné	1	85 Evidenční počet pracovníků (PP)	
37	Léčebny TRN	-	86 Pracovníci celkem	1 691,89
38	Psychiatrické léčebny	-	87 v tom: lékaři	329,85
39	Lázeňské léčebny	-	88 farmaceuti	43,19
40	Ostatní lůžková zařízení	-	89 zdrav. prac. s jiným VŠ vzděl.	5,80
41	Samostatná ambulantní zařízení	224	90 jiní odborní pracovníci (VŠ, SŠ vč. dentistů)	34,50
42	Kojenecké ústavy a dětské domovy	-	91 SZP	886,96
43	Dětská centra a stacionáře	2	92 NZP	45,03
44	Stacionáře pro dospělé	-	93 PZP	130,53
45	Zvláštní zdrav. zařízení - ostatní	4	94 pedagogičtí pracovníci	-
46	Lékařny	22	95 THP	89,73
47	Výdejny léků a zdravotnických prostředků	-	96 dělníci a provozní pracovníci	126,30
48	Hygienická služba	1		
49	Ostatní zdravotnická zařízení	-		

Zdravotnictví okresu Třebíč

97 Průměrná měsíční mzda v Kč			135 Nemocnice v Třebíči		
98	Celkem	16 877	136	počet lůžek k 31.12.	651
99	z toho: lékaři	33 436	137	počet hospitalizovaných	19 714
100	SZP	15 742	138	prům. obs. lůžka na 1 úvazek lékaře/den	6,1
101 Doplnující ukazatele			139	prům. obs. lůžka na 1 SZP u lůžka/den	1,6
102	Ošetření (vyšetření) v ambulantní péči (bez SVLS)	1 476 689	140	využití lůžek ve dnech	268,0
103	na 1 obyvatele	12,6	141	průměrná ošetrovací doba	8,9
104	Výdaje VZP na 1 standardizovaného pojištěnce	.	142	náklady na 1 ošetrovací den	1 474
105 Zdravotní stav					
106	Pracovní neschopnost				
107	prům. počet nemocensky pojištěných	39 964			
108	hlášené případy - absolutně	32 366			
109	na 100 pojištěnců	81,0			
110	průměrné trvání 1 případu	30,0			
111	průměrné % pracovní neschopnosti	6,649			
112	Hlášená onemocnění				
113	jiné infekce způsobené salmonelami (A02)	190			
114	spála (A38)	7			
115	virová encefalitida přen.klíšťaty (A84)	7			
116	plané neštovice (B01)	512			
117	zarděnky (B06)	22			
118	akutní virová hepatitida A (B15)	-			
119	akutní virová hepatitida B (B16)	1			
120	virová hepatitida ostatní (B17-19)	-			
121	epidemický zánět průšnic (B26)	-			
122	infekční mononukleóza (B27)	7			
123	scabies - svrab (B86)	37			
124	bakteriální meningitida (G00)	1			
125	syfilis (A50-53)	-			
126	gonokoková infekce (A54)	1			
127	TBC celkem (A15-19)	11			
128	z toho: dýchacího ústrojí (A15-16)	10			
129	zhoubné novotvary a nov. in situ (C00-97)(D00-09)	677			
130	Počet sebevražd (X60-84)	10			
131	Živě narození s vrozenou vadou	29			
132	Počet hlášených vrozených vad	39			
133	Počet léčených diabetiků k 31.12.	5 328			
134	Počet žen užívajících antikoncepci k 31.12.	11 756			

Zdravotnictví okresu Žďár nad Sázavou

1 Demografie		50 Lékárenská péče celkem		
2	Počet obyvatel k 1.7.	125 053	51 Počet obyvatel na 1 lékárnu	6 943
3	z toho: ženy	63 005	52 Farmaceuti (PP)	58,89
4	Počet obyvatel k 31.12.	124 982	53 Farmaceut. laboranti (PP)	39,45
5	z toho: ženy celkem	62 942	54 Počet exped. receptů a poukazů	1 166 594
6	z toho: ženy 15-49 let	30 923	55 Tržby za léčiva a zdrav. prostředky na 1 obyv.	3 112
7	děti (0-14 let)	21 857	56 Lůžka	
8	dorost (15-19 let)	9 015	57 Lůžka celkem	811
9	Index stáří	75,4	58 v tom: nemocnice celkem	601
10	Mrtvě narození	4	59 na 10 tis. ob. k 31.12.	48,1
11	Živě narození	1 214	60 z toho: privátní nemocnice	116
12	na 1 000 obyvatel	9,7	61 LDN	62
13	Zemřelí do 28 dnů	6	62 léčebny TRN	100
14	na 1 000 živě narozených	4,9	63 psychiatrické léčebny	48
15	Zemřelí do 1 roku	6	64 lázeňské léčebny	-
16	na 1 000 živě narozených	4,9	65 ostatní lůžková zařízení	-
17	Zemřelí celkem	1 145	66 Lékaři (PP)	
18	na 1 000 obyvatel	9,2	67 Lůžková péče celkem	72,47
19	z toho: novotvary	257	68 v tom: nemocnice	64,47
20	nemoci oběhové	700	69 LDN	2,00
21	poranění a otravy	67	70 léčebny TRN	3,00
22	Standardizovaná úmrtnost celkem	816,1	71 psychiatrické léčebny	3,00
23	z toho: muži	1 011,1	72 lázeňské léčebny	-
24	ženy	662,3	73 ostatní lůžková zařízení	-
25	Potraty	435	74 Ambulantní péče celkem	293,56
26	na 1 000 žen fertilního věku (15-49 let)	14,1	75 v tom: amb. části nemocnic	75,37
27	z toho: UPT	254	76 amb. části ost. lůžkových zařízení	-
28	na 1 000 žen fertilního věku	8,2	77 samostatná amb. zařízení celkem	218,19
29	Sňatky	629	78 z toho: PL pro dospělé	50,94
30	na 1 000 obyvatel	5,0	79 PL pro děti a dorost	25,95
31	Rozvody	239	80 PL stomatolog	59,80
32	na 1 000 obyvatel	1,9	81 PL gynekolog	10,09
33 Počty zdravotnických zařízení			82 ost. special. (bez SVLS)	34,02
34	Nemocnice	2	83 SVLS	25,30
35	z toho: privátní	1	84 Ostatní zdravotnická zařízení	15,80
36	Léčebny pro dlouhodobě nemocné	1	85 Evidenční počet pracovníků (PP)	
37	Léčebny TRN	1	86 Pracovníci celkem	2 050,21
38	Psychiatrické léčebny	1	87 v tom: lékaři	381,83
39	Lázeňské léčebny	-	88 farmaceuti	58,75
40	Ostatní lůžková zařízení	-	89 zdrav. prac. s jiným VŠ vzděl.	3,70
41	Samostatná ambulantní zařízení	219	90 jiní odborní pracovníci (VŠ, SŠ vč. dentistů)	38,18
42	Kojenecké ústavy a dětské domovy	-	91 SZP	1 009,00
43	Dětská centra a stacionáře	-	92 NZP	31,30
44	Stacionáře pro dospělé	-	93 PZP	154,43
45	Zvláštní zdrav. zařízení - ostatní	3	94 pedagogičtí pracovníci	-
46	Léčebny	18	95 THP	117,96
47	Výdejny léků a zdravotnických prostředků	-	96 dělníci a provozní pracovníci	255,06
48	Hygienická služba	1		
49	Ostatní zdravotnická zařízení	-		

Zdravotnictví okresu Žďár nad Sázavou

97 Průměrná měsíční mzda v Kč		135 Okresní nemocnice v N. Městě na Moravě		
98	Celkem	16 325	136 počet lůžek k 31.12.	485
99	z toho: lékaři	32 046	137 počet hospitalizovaných	20 191
100	SZP	15 769	138 prům. obs. lůžka na 1 úvazek lékaře/den	6,7
101 Doplnující ukazatele			139 prům. obs. lůžka na 1 SZP u lůžka/den	1,7
102	Ošetření (vyšetření) v ambulantní péči (bez SVLS)	1 812 356	140 využití lůžek ve dnech	266,7
103	na 1 obyvatele	14,5	141 průměrná ošetřovací doba	6,5
104	Výdaje VZP na 1 standardizovaného pojištěnce	.	142 náklady na 1 ošetřovací den	2 371
105 Zdravotní stav			143 Nemocnice sv. Zdislavy a.s. Mostiště, Velké Meziříčí	
106	Pracovní neschopnost		144 počet lůžek k 31.12.	116
107	prům. počet nemocensky pojištěných	46 639	145 počet hospitalizovaných	2 946
108	hlášené případy - absolutně	41 389	146 prům. obs. lůžka na 1 úvazek lékaře/den	9,0
109	na 100 pojištěnců	88,7	147 prům. obs. lůžka na 1 SZP u lůžka/den	1,6
110	průměrné trvání 1 případu	32,5	148 využití lůžek ve dnech	288,4
111	průměrné % pracovní neschopnosti	7,911	149 průměrná ošetřovací doba	11,4
112	Hlášená onemocnění		150 náklady na 1 ošetřovací den	1 826
113	jiné infekce způsobené salmonelami (A02)	331		
114	spála (A38)	12		
115	virová encefalitida přen.klíšťaty (A84)	8		
116	plané neštovice (B01)	476		
117	zarděnky (B06)	43		
118	akutní virová hepatitida A (B15)	1		
119	akutní virová hepatitida B (B16)	2		
120	virová hepatitida ostatní (B17-19)	4		
121	epidemický zánět příušnic (B26)	3		
122	infekční mononukleóza (B27)	50		
123	scabies - svrab (B86)	81		
124	bakteriální meningitida (G00)	2		
125	syfilis (A50-53)	1		
126	gonokoková infekce (A54)	2		
127	TBC celkem (A15-19)	4		
128	z toho: dýchacího ústrojí (A15-16)	4		
129	zhoubné novotvary a nov. in situ (C00-97)(D00-09)	728		
130	Počet sebevražd (X60-84)	12		
131	Živě narození s vrozenou vadou	43		
132	Počet hlášených vrozených vad	58		
133	Počet léčených diabetiků k 31.12.	9 539		
134	Počet žen užívajících antikoncepci k 31.12.	9 739		

Financování zdravotnictví v ČR v roce 2002 ^{*)}

Celkové výdaje na zdravotnictví ČR	168 520 mil. Kč
veřejné výdaje	154 066 mil. Kč
soukromé výdaje	14 454 mil. Kč
Celkové výdaje na 1 obyvatele (střední stav obyvatel 10 200 774)	16 520 Kč
Veřejné výdaje na 1 obyvatele	15 103 Kč
Soukromé výdaje na 1 obyvatele	1 417 Kč
Podíl celkových výdajů na HDP v %	7,41
Podíl veřejných výdajů na HDP v %	6,77
Celkové veřejné výdaje na zdravotnictví ČR	154 066 mil. Kč
ze státního rozpočtu (kapitola 335 a územních rozpočtů)	16 579 mil. Kč
z toho: neinvestiční	8 760 mil. Kč
výdaje zdravotních pojišťoven	137 487 mil. Kč
z toho: na zdravotní péči	132 533 mil. Kč
Průměrný počet pojištěnců zdravotních pojišťoven	10 333 493
Objem distribuovaných léčivých přípravků v ČR	48 032 mil. Kč
z toho na 1 obyvatele	4 709 Kč
Počet lékáren a výdejen v ČR	2 188
počet obyvatel na 1 lékárně resp. výdejnu	4 663

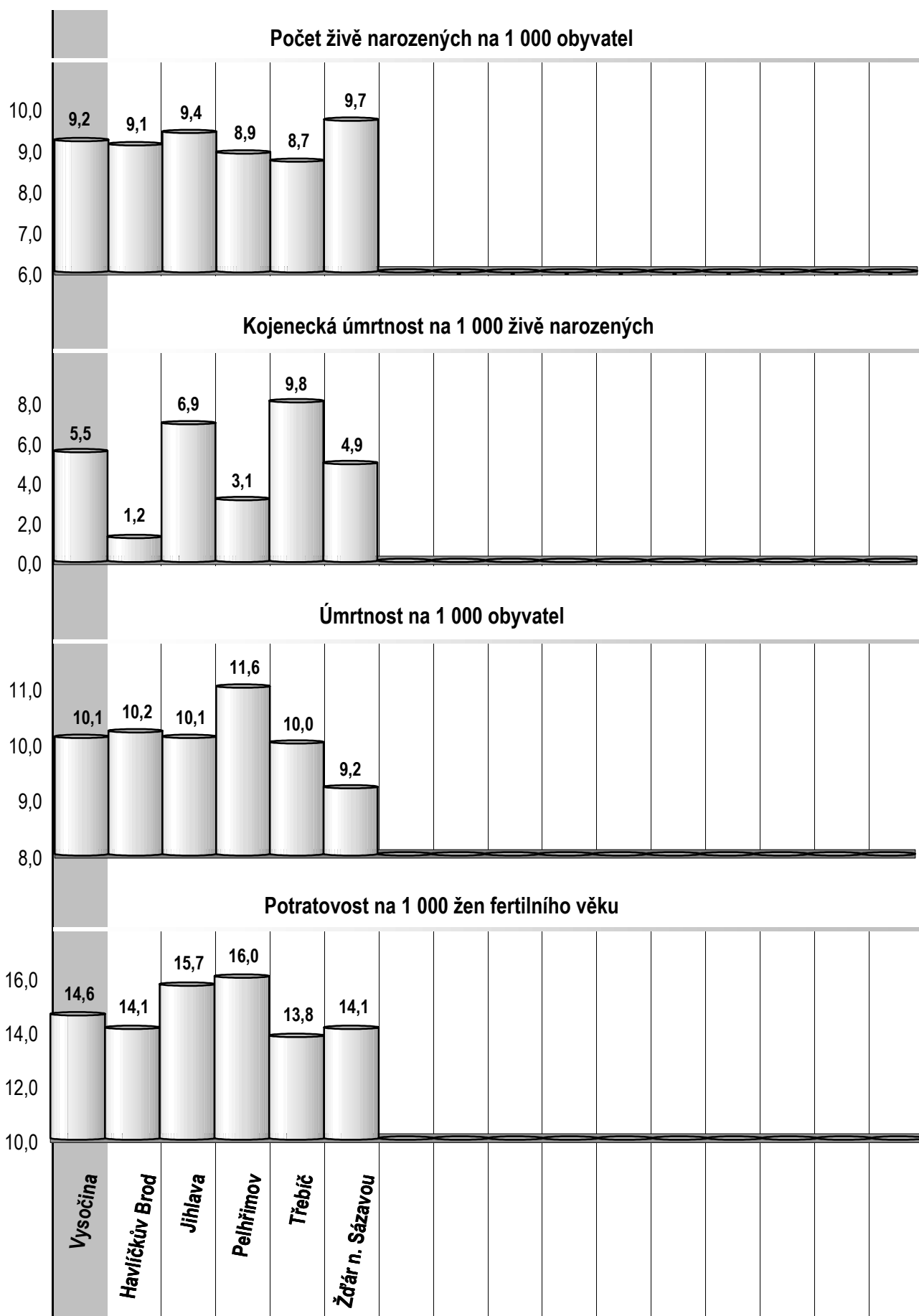
^{*)} Předběžné údaje

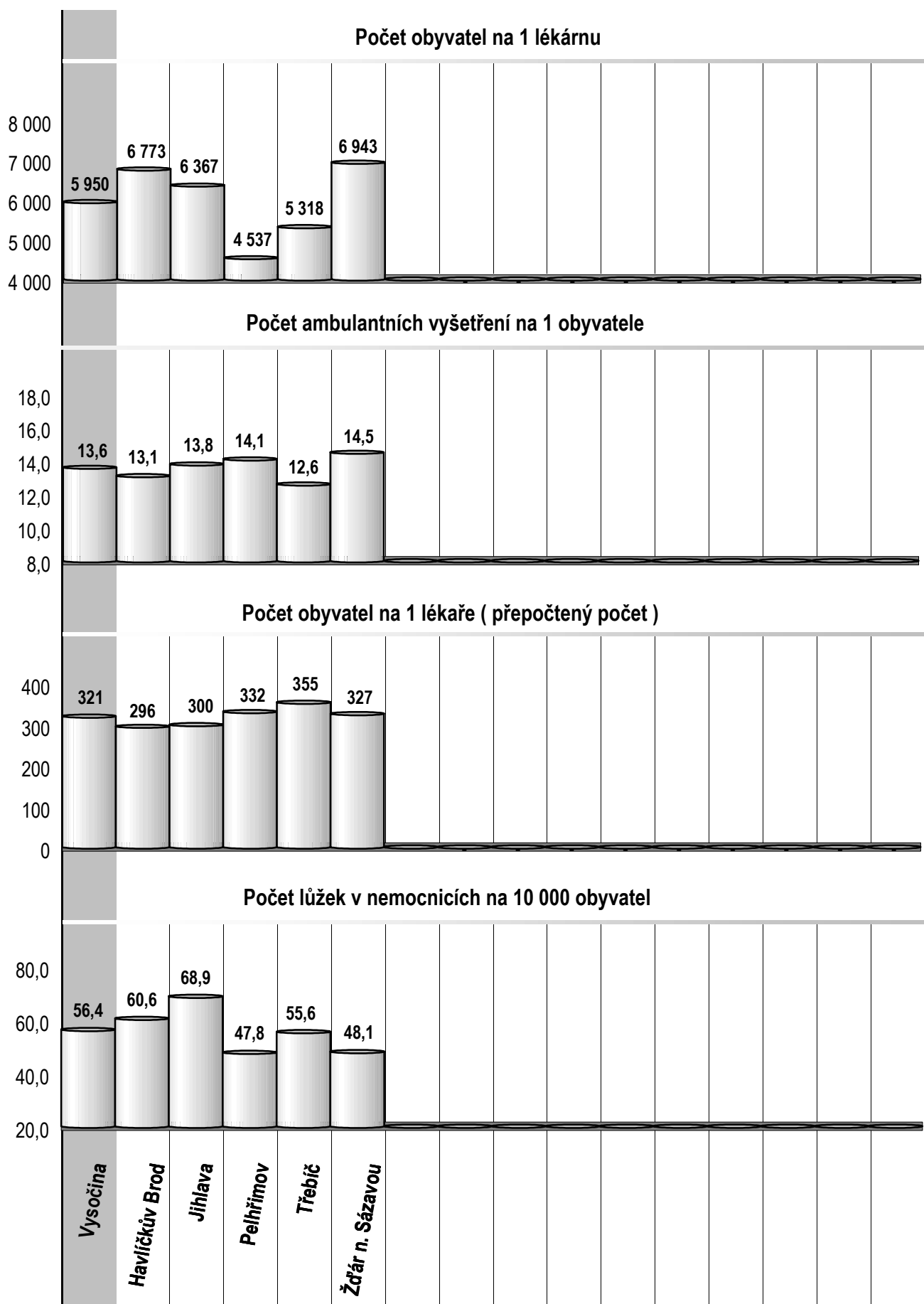
Zdroj dat: Český statistický úřad, Ministerstvo zdravotnictví, Státní ústav pro kontrolu léčiv,
Ústav zdravotnických informací a statistiky ČR

Smluvní pracovníci podle kategorií

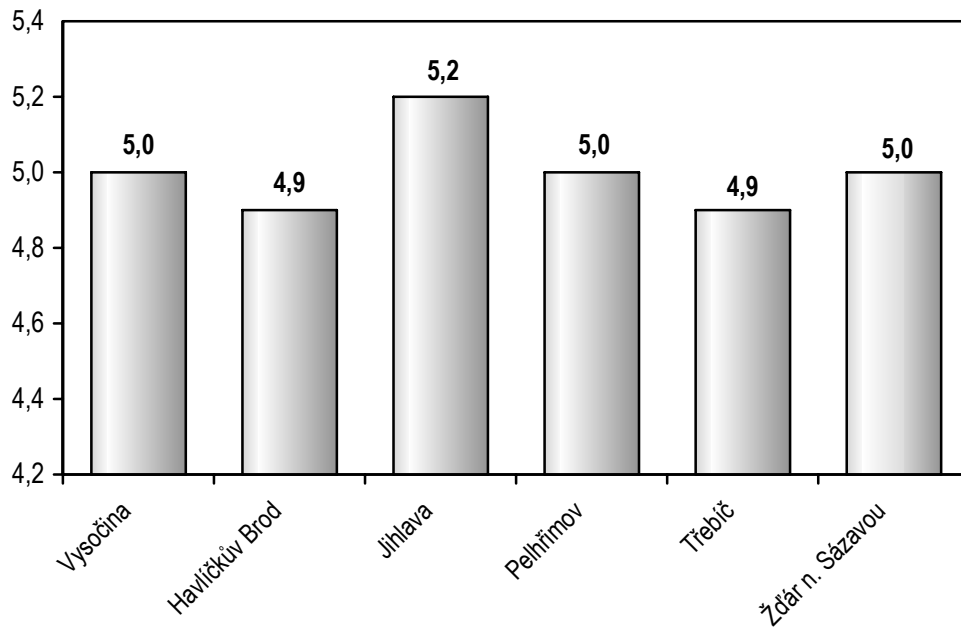
Území	Pracovníci (přepočtený počet)							celkem
	lékaři	farmaceuti	jiní odborní pracovníci ¹⁾	střední zdravotničtí pracovníci	nižší zdravotničtí pracovníci	pomocní zdravotničtí pracovníci	ostatní	
Vysočina	36,50	1,99	3,87	39,55	4,61	2,66	14,42	103,60
Havlíčkův Brod	1,41	-	0,10	8,88	1,02	0,20	2,79	14,40
Jihlava	13,96	0,85	0,29	10,05	0,49	0,46	4,77	30,87
Pelhřimov	14,72	-	1,48	14,67	2,10	2,00	3,99	38,96
Třebíč	4,48	1,00	1,00	2,95	-	-	1,27	10,70
Ždár n. Sázavou	1,93	0,14	1,00	3,00	1,00	-	1,60	8,67

¹⁾ Tj. zdravotničtí pracovníci s jiným VŠ vzděláním, jiní odborní pracovníci ve zdravotnictví s VŠ nebo SŠ vzděláním a dentisté (bez VŠ vzdělání)

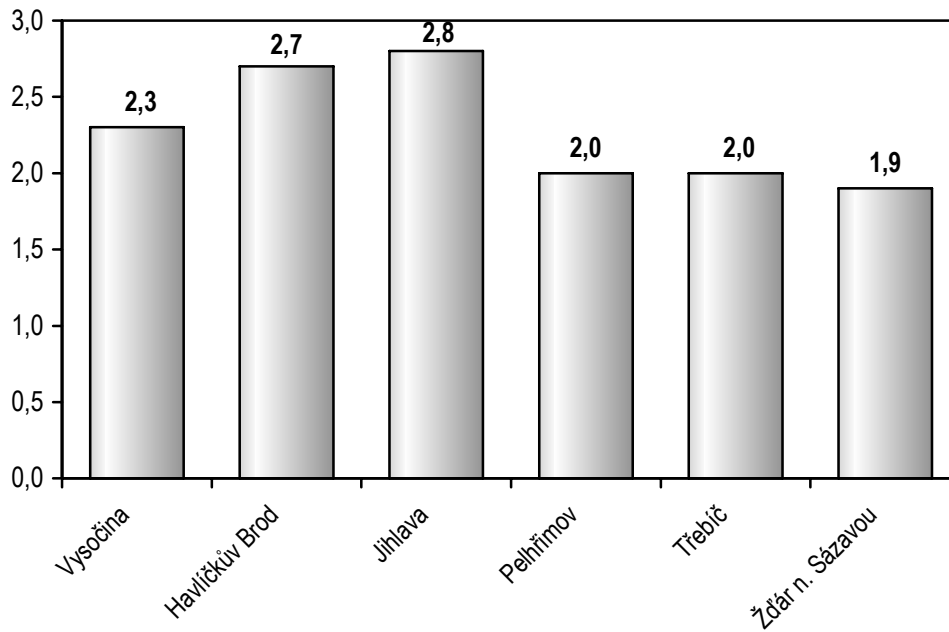




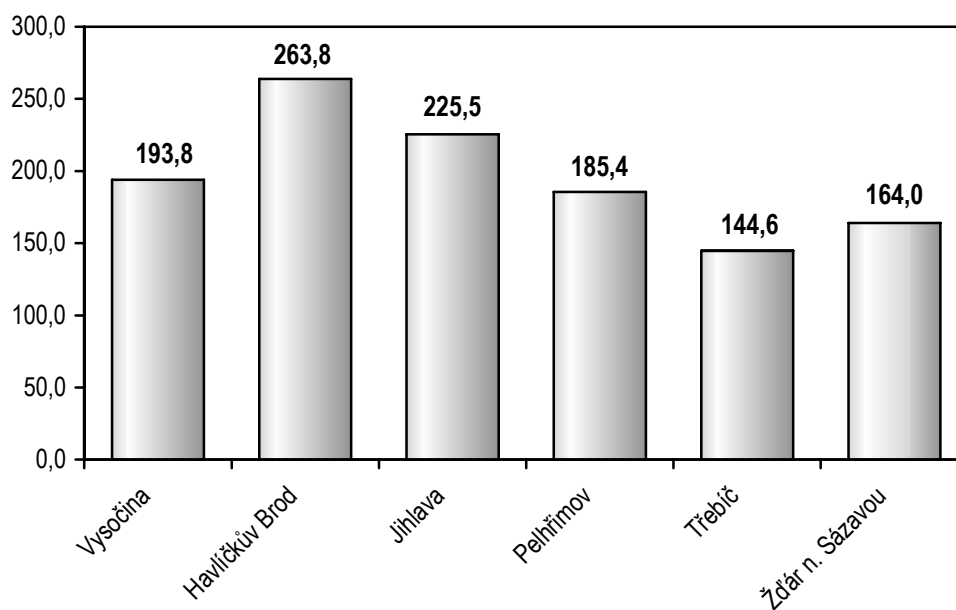
Sňatky na 1 000 obyvatel



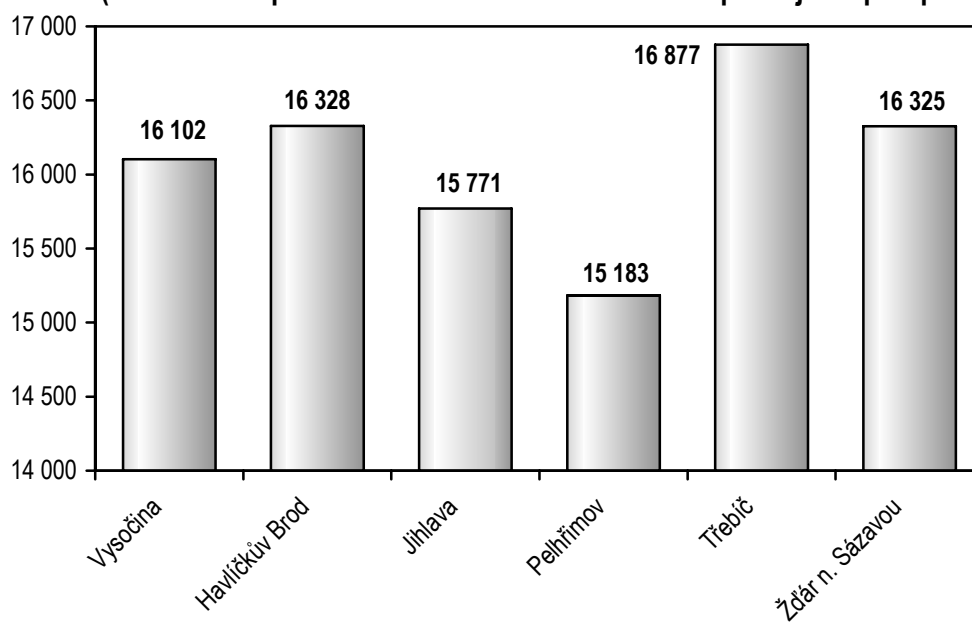
Rozvody na 1 000 obyvatel



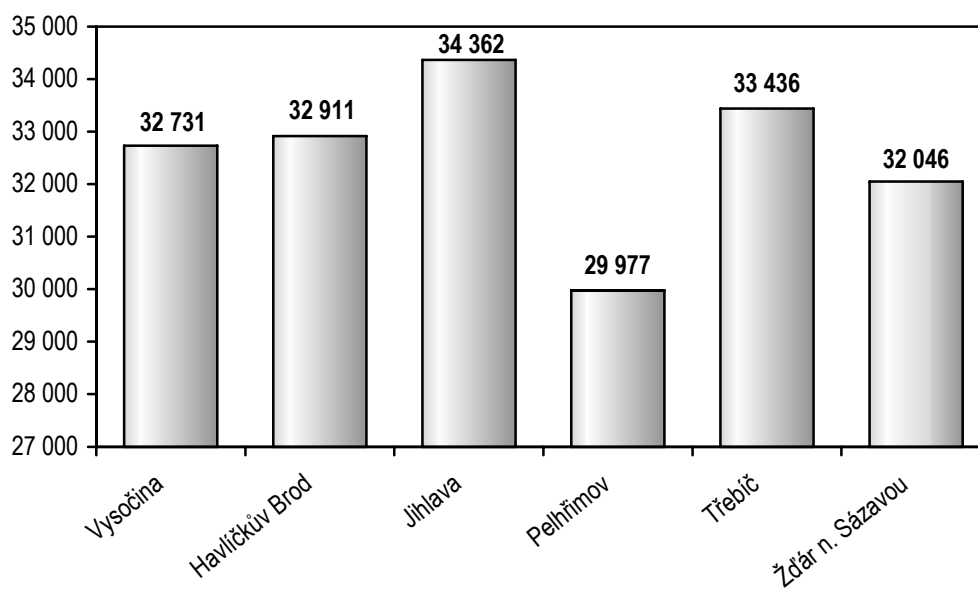
Evidenční počet pracovníků (přepočtený počet) na 10 000 obyvatel



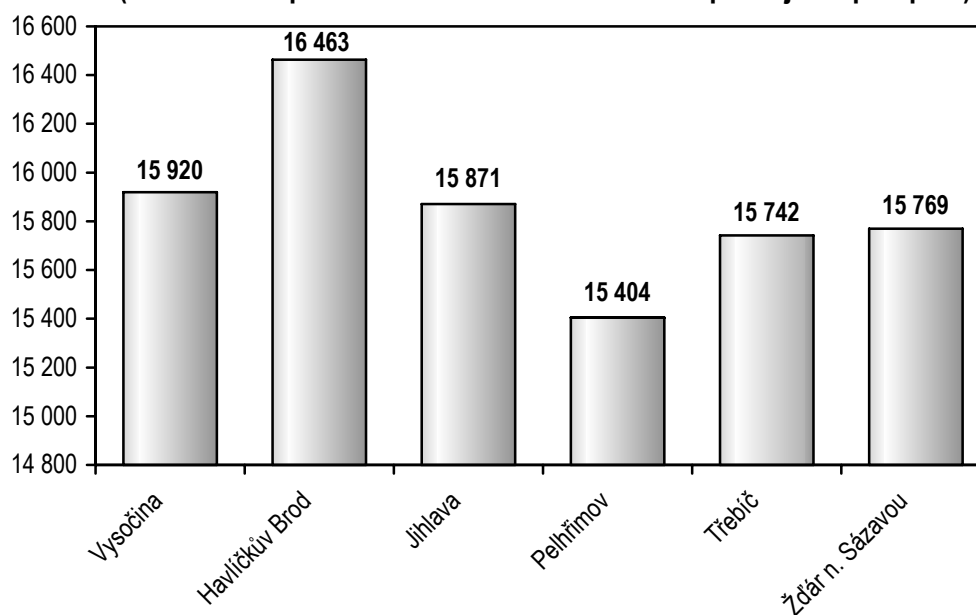
**Průměrná měsíční mzda celkem
(odměňování podle zákona č. 143/92 Sb. ve znění pozdějších předpisů)**



Průměrná měsíční mzda lékařů
(odměňování podle zákona 143/92 Sb. ve znění pozdějších předpisů)



Průměrná měsíční mzda SZP
(odměňování podle zákona 143/92 Sb. ve znění pozdějších předpisů)



Zkratky

LDN	léčebna pro dlouhodobě nemocné
LSPP	lékařská služba první pomoci
NZP	nižší zdravotničtí pracovníci
PL	praktický lékař
PP	přepočtený počet
PZP	pomocní zdravotničtí pracovníci
SVLS	společné vyšetřovací a léčebné složky
SZP	střední zdravotničtí pracovníci
THP	technicko - hospodářští pracovníci
TBC	tuberkulóza
TRN	TBC + respirační nemoci
UPT	umělé přerušování těhotenství
VZP	Všeobecná zdravotní pojišťovna

Definice pojmů

Index stáří: - počet osob ve věku 65-ti let a více na 100 osob ve věku 0-14 let (k 31.12.)

Úmrtnost:

Standardizovaná - úmrtnost teoretické evropské populace („evropského standardu“) vypočtená z jednotlivých specifických úmrtností konkrétní populace

Kojenecká - počet zemřelých do 1 roku věku na 1 000 živě narozených

Novorozenecká - počet zemřelých do 28 dnů věku na 1 000 živě narozených.

Průměrné procento pracovní neschopnosti - podíl kalendářních dnů pracovní neschopnosti na celkovém kalendářním fondu ve sledovaném období.

Přepočtený počet pracovníků - součet úvazků jednotlivých pracovníků zdravotnických zařízení, přepočtený podle délky plné týdenní pracovní doby, stanovené pro dané zařízení či pracoviště. Obvyklá délka pracovní doby je 40 hodin týdně, dále to může být 39,5 hodin (pracoviště TRN), nebo 38,75 hodin (2-směnný provoz), 37,5 hodin (3-směnný nebo nepřetržitý provoz), 33,5 hodin (zdravotní důvody) a nebo 30 hodin (mladiství).

Evidenční počet pracovníků - počet pracovníků všech kategorií, stálých i dočasných, daného zařízení či pracoviště, kteří jsou k němu v pracovním, služebním či členském poměru (mají pracovní smlouvu) a vykonávají činnost.

Smluvní pracovníci - jsou pracovníci, kteří pracují v daném zdravotnickém zařízení a nepatří do evidenčního počtu zaměstnanců, tzn., že pracují buď:

- na dohody o pracích konaných mimo pracovní poměr,
- podle § 38 odst. 4 Zákoníku práce - dočasně přidělení k výkonu práce do jiné organizace (např. stáže),
- na smlouvu o dílo (dle občanského nebo obchodního zákoníku),
- jako spolupracující rodinný příslušník.

Využití lůžek ve dnech (maximální lůžkové kapacity)

= ošetrovací dny / průměrný počet lůžek.

ZDRAVOTNICTVÍ KRAJE VYSOČINA 2002

