

Zdravotnictví
Zlínského kraje 2002

Vydal Ústav zdravotnických informací a statistiky České republiky
© ÚZIS ČR, 2003
ISBN: 80-7280-254-2

Obsah:

Úvod	3
Poznámky	5

Tabulková část

Zdravotnictví Zlínského kraje	6
Zdravotnictví okresu Kroměříž	8
Zdravotnictví okresu Uherské Hradiště	10
Zdravotnictví okresu Vsetín	12
Zdravotnictví okresu Zlín	14
Financování zdravotnictví v ČR v roce 2002	16
Smluvní pracovníci podle kategorií	17

Grafická část

Živě narození na 1 000 obyvatel	18
Kojenecká úmrtnost na 1 000 živě narozených	18
Zemřelí celkem na 1 000 obyvatel	18
Potraty na 1 000 žen fertilního věku	18
Počet obyvatel na 1 lékárnu	19
Počet ošetření na 1 obyvatele	19
Počet obyvatel na 1 lékaře (přepočtený počet)	19
Počet lůžek v nemocnicích na 10 000 obyvatel	19
Sňatky na 1 000 obyvatel	20
Rozvody na 1 000 obyvatel	20
Evidenční počet pracovníků ve zdravotnictví (přepočtený počet) na 10 000 obyvatel	21
Průměrná měsíční mzda celkem (odměňování podle zákona 143/92 Sb., ve znění pozdějších předpisů)	21
Průměrná měsíční mzda lékařů (odměňování podle zákona 143/92 Sb., ve znění pozdějších předpisů)	22
Průměrná měsíční mzda SZP (odměňování podle zákona 143/92 Sb., ve znění pozdějších předpisů)	22
Zkratky, definice pojmů	23

Úvod

Publikace Zdravotnictví Zlínského kraje je přehled základních údajů o zdravotnictví v okresech Zlínského kraje v roce 2002. Úvodní část popisuje demografickou situaci, uvádí počet obyvatel, počet narozených a zemřelých, počet potratů, počet sňatků a rozvodů a základní demografické ukazatele jako je novorozenecká a kojenecká úmrtnost. Další část publikace poskytuje informace o síti zdravotnických zařízení rezortu zdravotnictví, obrany a vnitra, uvádí počet lůžek a přepočtený počet lékařů podle druhu zařízení, přepočtený evidenční počet pracovníků podle kategorií, průměrnou měsíční mzdu, počet ošetření v ambulantní péči a některé další doplňující ukazatele. Zdravotní stav obyvatelstva popisují základní ukazatelé pracovní neschopnosti, povinně hlášená infekční onemocnění, vrozené vady, zhoubné novotvary, sebevraždy, údaje o počtu léčených diabetiků a počtu žen užívajících antikoncepci.

Každý okres je zpracován samostatně, sumární data o kapacitě a činnosti zdravotnických zařízení v okrese jsou doplněna informacemi o jednotlivých nemocnicích, jejichž činnost je charakterizována základními ukazateli lůžkové péče jako je počet lůžek, počet hospitalizovaných, využití lůžek ve dnech, průměrná ošetřovací doba, průměrný počet obsazených lůžek a náklady na jeden ošetřovací den. Všechny publikované údaje o kapacitě a činnosti zdravotnických zařízení se týkají zdravotnických zařízení všech rezortů.

Zdrojem dat je Národní zdravotnický informační systém a Český statistický úřad.

Děkujeme touto cestou ředitelům zdravotnických zařízení za souhlas k publikování údajů o jejich zařízeních, které máme k dispozici z rutinních statistických zjišťování v rámci Programu statistických zjišťování a které v souladu s § 17 zákona č. 89/1995 Sb., o státní statistické službě, v platném znění.

Pokud není uvedeno jinak, prezentované údaje se týkají roku 2002 a jsou napočteny na obyvatelstvo k 1.7.2002. Údaje týkající se zdravotnických zařízení a pracovníků jsou uváděny k 31.12.2002. Ženy ve věku 15-49 let, děti (0-14 let) a dorost (15-19 let) jsou se stavem k 31.12.2002.

Zpracoval ÚZIS ČR
Zlínský krajský odbor
P.O.BOX 292, 760 01 Zlín, Areál Svit a.s. - 23. budova
telefon: 577 522 180
e-mail: berkova@uzis.cz
http: www.uzis.cz

V publikaci jsou uvedeny Poměrné náklady na 1 ošetrovací den. Jde o údaj, který využívá data z ročního statistického výkazu E(MZ)6-12 (dále jen E612) o ekonomice zdravotnického zařízení (dále ZZ), které vede podvojný účetnictví a jeho Přílohy č. 1.

Poměrné náklady na 1 ošetrovací den jsou vypočítány podle následujícího vzorce:

Poměrné náklady na 1 ošetrovací den = $L \cdot \{1 + (D + J + N) / (L + A)\} / T$, kde:

L = náklady na lůžkovou zdravotní péči (viz výkaz E612, ř. 30, sl. 2)

D = náklady na zdravotní dopravu (viz výkaz E612, ř. 30, sl. 4)

J = náklady na jinou zdravotní péči (viz výkaz E612, ř. 30, sl. 5)

N = náklady na výkony nezdavotní (viz výkaz E612, ř. 30, sl. 6)

A = náklady na ambulantní péči (viz výkaz E612, ř. 30, sl. 3)

T = počet ošetrovacích dnů (viz výkaz E612, Příloha 1, ř. 33, sl. 1))

Výpočet byl proveden za zdravotnická zařízení, u kterých byly k dispozici všechny dílčí údaje.

Tato metoda není zcela exaktní z hlediska ekonomů, ale poskytuje orientační hodnotu nákladů na 1 ošetrovací den, která v sobě zahrnuje podíly z nákladů, které není možné vyčlenit specificky pro lůžkovou část.

Poznámky

Tržby za léčiva a zdravotnické prostředky na 1 obyvatele (řádek 55)

= za recepty a poukazy vč. doplatků, volný prodej

Ošetření (vyšetření) v ambulantní péči (bez SVLS),

Ošetření (vyšetření) v ambulantní péči (bez SVLS) na 1 obyvatele
(řádek 102, 103)

= včetně vyšetření LSP

Syfilis, Gonokoková infekce (řádek 125, 126)

= údaj bez cizinců a bezdomovců

TBC celkem (řádek 127)

**= TBC nově zjištěná + recidivy, bakteriologicky ověřená i neověřená;
údaj za kraj včetně cizinců a bezdomovců**

Zhoubné novotvary a novotvary in situ (řádek 129)

**= předběžné údaje za rok 2001;
údaj za kraj včetně bezdomovců**

Živě narození s vrozenou vadou, Počet hlášených vrozených vad (řádek 131, 132)

**= živě narození s vrozenou vadou (resp. počet hlášených vrozených vad)
zjištěnou do 1 roku života**

Počet žen užívajících antikoncepci k 31.12. (řádek 134)

= počet žen užívajících antikoncepci hormonální i nitroděložní

Značky v tabulkách

Ležatá čárka (-) v tabulce na místě čísla značí, že se jev nevyskytoval

Nula (0; 0,0; 0,00) znamená, že se jev vyskytl, ale hodnota vypočteného ukazatele je menší než polovina jednotky použité v tabulce

Tečka (.) na místě čísla značí, že údaj není k dispozici nebo je nespolehlivý

Ležatý křížek (x) značí, že zápis není možný z logických důvodů

Stříška (^) ke zveřejnění údajů nebyl dán souhlas

Zdravotnictví - Zlínský kraj

1 Demografie		50 Lékárenská péče celkem		
2	Počet obyvatel k 1.7.	593 458	51 Počet obyvatel na 1 lékárnu	5 815
3	z toho: ženy	304 474	52 Farmaceuti (PP)	289,01
4	Počet obyvatel k 31.12.	593 130	53 Farmaceut. laboranti (PP)	205,73
5	z toho: ženy celkem	304 316	54 Počet exped. receptů a poukazů	5 435 994
6	z toho: ženy 15-49 let	149 015	55 Tržby za léčiva a zdrav. prostředky na 1 obyv.	3 002
7	děti (0-14 let)	93 608	56 Lůžka	
8	dorost (15-19 let)	40 369	57 Lůžka celkem	7 238
9	Index stáří	88,4	58 v tom: nemocnice celkem	3 375
10	Mrtvě narození	8	59 na 10 tis. ob. k 31.12.	56,9
11	Živě narození	5 195	60 z toho: privátní nemocnice	614
12	na 1 000 obyvatel	8,8	61 LDN	388
13	Zemřelí do 28 dnů	9	62 léčebny TRN	-
14	na 1 000 živě narozených	1,7	63 psychiatrické léčebny	1 250
15	Zemřelí do 1 roku	14	64 lázeňské léčebny	2 180
16	na 1 000 živě narozených	2,7	65 ostatní lůžková zařízení	45
17	Zemřelí celkem	5 855	66 Lékaři (PP)	
18	na 1 000 obyvatel	9,9	67 Lůžková péče celkem	450,97
19	z toho: novotvary	1 356	68 v tom: nemocnice	368,01
20	nemoci oběhové	3 231	69 LDN	10,27
21	poranění a otravy	420	70 léčebny TRN	-
22	Standardizovaná úmrtnost celkem	832,4	71 psychiatrické léčebny	43,47
23	z toho: muži	1 100,6	72 lázeňské léčebny	27,92
24	ženy	633,8	73 ostatní lůžková zařízení	1,30
25	Potraty	2 051	74 Ambulantní péče celkem	1 405,71
26	na 1 000 žen fertilního věku (15-49 let)	13,7	75 v tom: amb. části nemocnic	283,65
27	z toho: UPT	1 336	76 amb. části ost. lůžkových zařízení	2,73
28	na 1 000 žen fertilního věku	8,9	77 samostatná amb. zařízení celkem	1 119,33
29	Sňatky	2 877	78 z toho: PL pro dospělé	282,89
30	na 1 000 obyvatel	4,8	79 PL pro děti a dorost	121,20
31	Rozvody	1 435	80 PL stomatolog	357,79
32	na 1 000 obyvatel	2,4	81 PL gynekolog	56,43
33 Počty zdravotnických zařízení			82 ost. special. (bezSVLS)	270,48
34	Nemocnice	11	83 SVLS	113,19
35	z toho: privátní	5	84 Ostatní zdravotnická zařízení	42,90
36	Léčebny pro dlouhodobě nemocné	4	85 Evidenční počet pracovníků (PP)	
37	Léčebny TRN	-	86 Pracovníci celkem	11 551,90
38	Psychiatrické léčebny	2	87 v tom: lékaři	1 899,58
39	Lázeňské léčebny	8	88 farmaceuti	299,35
40	Ostatní lůžková zařízení	2	89 zdrav. prac. s jiným VŠ vzděl.	46,89
41	Samostatná ambulantní zařízení	1 361	90 jiní odborní pracovníci (VŠ, SŠ vč. dentistů)	224,99
42	Kojenecké ústavy a dětské domovy	2	91 SZP	5 511,47
43	Dětská centra a stacionáře	1	92 NZP	389,56
44	Stacionáře pro dospělé	-	93 PZP	829,55
45	Zvláštní zdrav. zařízení - ostatní	32	94 pedagogičtí pracovníci	11,35
46	Lékařny	102	95 THP	616,65
47	Výdejny léků a zdravotnických prostředků	2	96 dělníci a provozní pracovníci	1 722,51
48	Hygienická služba	4		
49	Ostatní zdravotnická zařízení	3		

Zdravotnictví - Zlínský kraj

97 Průměrná měsíční mzda v Kč		135 Nemocnice Zlínský kraj		
98	Celkem	16 198	136 počet lůžek k 31.12.	3 375
99	z toho: lékaři	32 468	137 počet hospitalizovaných	111 665
100	SZP	15 964	138 prům. obs. lůžka na 1 úvazek lékaře/den	6,3
101 Doplnující ukazatele			139 prům. obs. lůžka na 1 SZP u lůžka/den	1,6
102	Ošetření (vyšetření) v ambulantní péči (bez SVLS)	8 603 625	140 využití lůžek ve dnech	251,1
103	na 1 obyvatele	14,5	141 průměrná ošetrovací doba	7,6
104	Výdaje VZP na 1 standardizovaného pojištěnce	.	142 náklady na 1 ošetrovací den	2 594
105 Zdravotní stav				
106	Pracovní neschopnost			
107	prům. počet nemocensky pojištěných	243 273		
108	hlášené případy - absolutně	203 137		
109	na 100 pojištěnců	83,5		
110	průměrné trvání 1 případu	35,0		
111	průměrné % pracovní neschopnosti	8,015		
112	Hlášená onemocnění			
113	jiné infekce způsobené salmonelami (A02)	1 178		
114	spála (A38)	287		
115	virová encefalitida přen.klíšťaty (A84)	8		
116	plané neštovice (B01)	1 749		
117	zarděnky (B06)	180		
118	akutní virová hepatitida A (B15)	4		
119	akutní virová hepatitida B (B16)	5		
120	virová hepatitida ostatní (B17-19)	37		
121	epidemický zánět příušnic (B26)	5		
122	infekční mononukleóza (B27)	211		
123	scabies - svrab (B86)	291		
124	bakteriální meningitida (G00)	5		
125	syfilis (A50-53)	13		
126	gonokoková infekce (A54)	12		
127	TBC celkem (A15-19)	41		
128	z toho: dýchacího ústrojí (A15-16)	37		
129	zhoubné novotvary a nov. in situ (C00-97)(D00-09)	3 258		
130	Počet sebevražd (X60-84)	81		
131	Živě narození s vrozenou vadou	173		
132	Počet hlášených vrozených vad	216		
133	Počet léčených diabetiků k 31.12.	45 376		
134	Počet žen užívajících antikoncepci k 31.12.	59 105		

Zdravotnictví okresu Kroměříž

1 Demografie		50 Lékárenská péče celkem		
2	Počet obyvatel k 1.7.	107 985	51 Počet obyvatel na 1 lékárně	5 682
3	z toho: ženy	55 527	52 Farmaceuti (PP)	46,13
4	Počet obyvatel k 31.12.	107 959	53 Farmaceut. laboranti (PP)	35,50
5	z toho: ženy celkem	55 537	54 Počet exped. receptů a poukazů	962 194
6	z toho: ženy 15-49 let	27 072	55 Tržby za léčiva a zdrav. prostředky na 1 obyv.	2 825
7	děti (0-14 let)	16 818	56 Lůžka	
8	dorost (15-19 let)	7 530	57 Lůžka celkem	1 778
9	Index stáří	90,4	58 v tom: nemocnice celkem	453
10	Mrtvě narození	2	59 na 10 tis. ob. k 31.12.	42,0
11	Živě narození	889	60 z toho: privátní nemocnice	-
12	na 1 000 obyvatel	8,2	61 LDN	105
13	Zemřelí do 28 dnů	1	62 léčebny TRN	-
14	na 1 000 živě narozených	1,1	63 psychiatrické léčebny	1 200
15	Zemřelí do 1 roku	3	64 lázeňské léčebny	-
16	na 1 000 živě narozených	3,4	65 ostatní lůžková zařízení	20
17	Zemřelí celkem	1 112	66 Lékaři (PP)	
18	na 1 000 obyvatel	10,3	67 Lůžková péče celkem	104,67
19	z toho: novotvary	253	68 v tom: nemocnice	57,00
20	nemoci oběhové	574	69 LDN	4,00
21	poranění a otravy	72	70 léčebny TRN	-
22	Standardizovaná úmrtnost celkem	868,7	71 psychiatrické léčebny	42,67
23	z toho: muži	1 180,6	72 lázeňské léčebny	-
24	ženy	639,4	73 ostatní lůžková zařízení	1,00
25	Potraty	376	74 Ambulantní péče celkem	245,71
26	na 1 000 žen fertilního věku (15-49 let)	13,8	75 v tom: amb. části nemocnic	42,60
27	z toho: UPT	272	76 amb. části ost. lůžkových zařízení	2,50
28	na 1 000 žen fertilního věku	10,0	77 samostatná amb. zařízení celkem	200,61
29	Sňatky	509	78 z toho: PL pro dospělé	52,10
30	na 1 000 obyvatel	4,7	79 PL pro děti a dorost	20,75
31	Rozvody	287	80 PL stomatolog	61,47
32	na 1 000 obyvatel	2,7	81 PL gynekolog	10,50
33 Počty zdravotnických zařízení			82 ost. special. (bezSVLS)	46,15
34	Nemocnice	1	83 SVLS	22,44
35	z toho: privátní	-	84 Ostatní zdravotnická zařízení	8,63
36	Léčebny pro dlouhodobě nemocné	1	85 Evidenční počet pracovníků (PP)	
37	Léčebny TRN	-	86 Pracovníci celkem	2 490,71
38	Psychiatrické léčebny	1	87 v tom: lékaři	359,01
39	Lázeňské léčebny	-	88 farmaceuti	51,83
40	Ostatní lůžková zařízení	1	89 zdrav. prac. s jiným VŠ vzděl.	3,56
41	Samostatná ambulantní zařízení	270	90 jiní odborní pracovníci (VŠ, SŠ vč. dentistů)	49,60
42	Kojenecké ústavy a dětské domovy	-	91 SZP	1 216,30
43	Dětská centra a stacionáře	-	92 NZP	117,98
44	Stacionáře pro dospělé	-	93 PZP	139,92
45	Zvláštní zdrav. zařízení - ostatní	14	94 pedagogičtí pracovníci	-
46	Léčebny	19	95 THP	116,61
47	Výdejny léků a zdravotnických prostředků	-	96 dělníci a provozní pracovníci	435,90
48	Hygienická služba	1		
49	Ostatní zdravotnická zařízení	3		

Zdravotnictví okresu Kroměříž

97 Průměrná měsíční mzda v Kč			135 Nemocnice v Kroměříži, Kroměříž		
98	Celkem	14 843	136	počet lůžek k 31.12.	453
99	z toho: lékaři	29 960	137	počet hospitalizovaných	17 608
100	SZP	15 443	138	prům. obs. lůžka na 1 úvazek lékaře/den	6,1
101 Doplnující ukazatele			139	prům. obs. lůžka na 1 SZP u lůžka/den	1,6
102	Ošetření (vyšetření) v ambulantní péči (bez SVLS)	1 510 483	140	využití lůžek ve dnech	280,1
103	na 1 obyvatele	14,0	141	průměrná ošetrovací doba	7,2
104	Výdaje VZP na 1 standardizovaného pojištěnce	.	142	náklady na 1 ošetrovací den	3 076
105 Zdravotní stav					
106	Pracovní neschopnost				
107	prům. počet nemocensky pojištěných	38 132			
108	hlášené případy - absolutně	31 569			
109	na 100 pojištěnců	82,8			
110	průměrné trvání 1 případu	35,8			
111	průměrné % pracovní neschopnosti	8,112			
112	Hlášená onemocnění				
113	jiné infekce způsobené salmonelami (A02)	178			
114	spála (A38)	17			
115	virová encefalitida přen.klíšťaty (A84)	-			
116	plané neštovice (B01)	240			
117	zarděnky (B06)	60			
118	akutní virová hepatitida A (B15)	-			
119	akutní virová hepatitida B (B16)	-			
120	virová hepatitida ostatní (B17-19)	8			
121	epidemický zánět příušnic (B26)	-			
122	infekční mononukleóza (B27)	20			
123	scabies - svrab (B86)	105			
124	bakteriální meningitida (G00)	1			
125	syfilis (A50-53)	1			
126	gonokoková infekce (A54)	-			
127	TBC celkem (A15-19)	6			
128	z toho: dýchacího ústrojí (A15-16)	6			
129	zhoubné novotvary a nov. in situ (C00-97)(D00-09)	562			
130	Počet sebevražd (X60-84)	8			
131	Živě narození s vrozenou vadou	34			
132	Počet hlášených vrozených vad	44			
133	Počet léčených diabetiků k 31.12.	6 207			
134	Počet žen užívajících antikoncepci k 31.12.	8 191			

Zdravotnictví okresu Uherské Hradiště

1 Demografie		50 Lékárenská péče celkem		
2	Počet obyvatel k 1.7.	144 161	51 Počet obyvatel na 1 lékárnu	4 504
3	z toho: ženy	73 878	52 Farmaceuti (PP)	77,31
4	Počet obyvatel k 31.12.	144 116	53 Farmaceut. laboranti (PP)	46,44
5	z toho: ženy celkem	73 824	54 Počet exped. receptů a poukazů	1 388 250
6	z toho: ženy 15-49 let	35 997	55 Tržby za léčiva a zdrav. prostředky na 1 obyv.	2 751
7	děti (0-14 let)	22 675	56 Lůžka	
8	dorost (15-19 let)	9 856	57 Lůžka celkem	1 039
9	Index stáří	90,6	58 v tom: nemocnice celkem	909
10	Mrtvě narození	1	59 na 10 tis. ob. k 31.12.	63,1
11	Živě narození	1 253	60 z toho: privátní nemocnice	90
12	na 1 000 obyvatel	8,7	61 LDN	-
13	Zemřelí do 28 dnů	2	62 léčebny TRN	-
14	na 1 000 živě narozených	1,6	63 psychiatrické léčebny	-
15	Zemřelí do 1 roku	4	64 lázeňské léčebny	130
16	na 1 000 živě narozených	3,2	65 ostatní lůžková zařízení	-
17	Zemřelí celkem	1 482	66 Lékaři (PP)	
18	na 1 000 obyvatel	10,3	67 Lůžková péče celkem	78,07
19	z toho: novotvary	346	68 v tom: nemocnice	76,60
20	nemoci oběhové	798	69 LDN	-
21	poranění a otravy	108	70 léčebny TRN	-
22	Standardizovaná úmrtnost celkem	857,2	71 psychiatrické léčebny	-
23	z toho: muži	1 115,4	72 lázeňské léčebny	1,47
24	ženy	658,3	73 ostatní lůžková zařízení	-
25	Potraty	467	74 Ambulantní péče celkem	332,34
26	na 1 000 žen fertilního věku (15-49 let)	13,0	75 v tom: amb. části nemocnic	62,85
27	z toho: UPT	300	76 amb. části ost. lůžkových zařízení	-
28	na 1 000 žen fertilního věku	8,3	77 samostatná amb. zařízení celkem	269,49
29	Sňatky	709	78 z toho: PL pro dospělé	76,56
30	na 1 000 obyvatel	4,9	79 PL pro děti a dorost	32,39
31	Rozvody	296	80 PL stomatolog	87,94
32	na 1 000 obyvatel	2,1	81 PL gynekolog	11,68
33 Počty zdravotnických zařízení			82 ost. special. (bezSVLS)	55,72
34	Nemocnice	2	83 SVLS	25,35
35	z toho: privátní	1	84 Ostatní zdravotnická zařízení	6,60
36	Léčebny pro dlouhodobě nemocné	-	85 Evidenční počet pracovníků (PP)	
37	Léčebny TRN	-	86 Pracovníci celkem	2 199,65
38	Psychiatrické léčebny	-	87 v tom: lékaři	417,01
39	Lázeňské léčebny	1	88 farmaceuti	81,31
40	Ostatní lůžková zařízení	-	89 zdrav. prac. s jiným VŠ vzděl.	8,00
41	Samostatná ambulantní zařízení	310	90 jiní odborní pracovníci (VŠ, SŠ vč. dentistů)	42,45
42	Kojenecké ústavy a dětské domovy	-	91 SZP	1 081,84
43	Dětská centra a stacionáře	-	92 NZP	55,09
44	Stacionáře pro dospělé	-	93 PZP	163,80
45	Zvláštní zdrav. zařízení - ostatní	3	94 pedagogičtí pracovníci	7,35
46	Lékařny	32	95 THP	76,62
47	Výdejny léků a zdravotnických prostředků	-	96 dělníci a provozní pracovníci	266,18
48	Hygienická služba	1		
49	Ostatní zdravotnická zařízení	-		

Zdravotnictví okresu Uherské Hradiště

97 Průměrná měsíční mzda v Kč		
98	Celkem	18 013
99	z toho: lékaři	37 964
100	SZP	16 887
101 Doplnující ukazatele		
102	Ošetření (vyšetření) v ambulantní péči (bez SVLS)	2 078 152
103	na 1 obyvatele	14,4
104	Výdaje VZP na 1 standardizovaného pojištěnce	.
105 Zdravotní stav		
106	Pracovní neschopnost	
107	prům. počet nemocensky pojištěných	53 804
108	hlášené případy - absolutně	47 035
109	na 100 pojištěnců	87,4
110	průměrné trvání 1 případu	35,8
111	průměrné % pracovní neschopnosti	8,565
112	Hlášená onemocnění	
113	jiné infekce způsobené salmonelami	
	(A02)	249
114	spála	(A38) 111
115	virová encefalitida přen.klíšťaty	(A84) 2
116	plané neštovice	(B01) 344
117	zarděnky	(B06) 30
118	akutní virová hepatitida A	(B15) 2
119	akutní virová hepatitida B	(B16) 1
120	virová hepatitida ostatní	(B17-19) 1
121	epidemický zánět příušnic	(B26) -
122	infekční mononukleóza	(B27) 62
123	scabies - svrab	(B86) 48
124	bakteriální meningitida	(G00) 2
125	syfilis	(A50-53) 2
126	gonokoková infekce	(A54) 2
127	TBC celkem	(A15-19) 10
128	z toho: dýchacího ústrojí	(A15-16) 8
129	zhoubné novotvary a nov. in situ	(C00-97)(D00-09) 867
130	Počet sebevražd	(X60-84) 18
131	Živě narození s vrozenou vadou	44
132	Počet hlášených vrozených vad	58
133	Počet léčených diabetiků k 31.12.	9 702
134	Počet žen užívajících antikoncepci k 31.12.	15 041

135 Nemocnice s poliklinikou, Uherské Hradiště		
136	počet lůžek k 31.12.	819
137	počet hospitalizovaných	23 929
138	prům. obs. lůžka na 1 úvazek lékaře/den	7,4
139	prům. obs. lůžka na 1 SZP u lůžka/den	1,6
140	využití lůžek ve dnech	241,2
141	průměrná ošetřovací doba	8,3
142	náklady na 1 ošetřovací den	2 251
143 Měst. pol. Uh. Brod s.r.o. následná péče		
144	počet lůžek k 31.12.	90
145	počet hospitalizovaných	641
146	prům. obs. lůžka na 1 úvazek lékaře/den	19,4
147	prům. obs. lůžka na 1 SZP u lůžka/den	2,5
148	využití lůžek ve dnech	340,4
149	průměrná ošetřovací doba	42,0
150	náklady na 1 ošetřovací den	^

Zdravotnictví okresu Vsetín

1 Demografie		50 Lékárenská péče celkem		
2	Počet obyvatel k 1.7.	146 554	51 Počet obyvatel na 1 lékárnu	6 975
3	z toho: ženy	74 873	52 Farmaceuti (PP)	65,93
4	Počet obyvatel k 31.12.	146 474	53 Farmaceut. laboranti (PP)	54,75
5	z toho: ženy celkem	74 850	54 Počet exped. receptů a poukazů	1 236 591
6	z toho: ženy 15-49 let	37 012	55 Tržby za léčiva a zdrav. prostředky na 1 obyv.	2 975
7	děti (0-14 let)	24 101	56 Lůžka	
8	dorost (15-19 let)	10 133	57 Lůžka celkem	927
9	Index stáří	79,1	58 v tom: nemocnice celkem	689
10	Mrtvě narození	1	59 na 10 tis. ob. k 31.12.	47,0
11	Živě narození	1 318	60 z toho: privátní nemocnice	282
12	na 1 000 obyvatel	9,0	61 LDN	163
13	Zemřelí do 28 dnů	4	62 léčebny TRN	-
14	na 1 000 živě narozených	3,0	63 psychiatrické léčebny	50
15	Zemřelí do 1 roku	4	64 lázeňské léčebny	-
16	na 1 000 živě narozených	3,0	65 ostatní lůžková zařízení	25
17	Zemřelí celkem	1 388	66 Lékaři (PP)	
18	na 1 000 obyvatel	9,5	67 Lůžková péče celkem	86,63
19	z toho: novotvary	329	68 v tom: nemocnice	82,26
20	nemoci oběhové	739	69 LDN	3,27
21	poranění a otravy	127	70 léčebny TRN	-
22	Standardizovaná úmrtnost celkem	839,7	71 psychiatrické léčebny	0,80
23	z toho: muži	1 121,5	72 lázeňské léčebny	-
24	ženy	635,1	73 ostatní lůžková zařízení	0,30
25	Potraty	510	74 Ambulantní péče celkem	317,09
26	na 1 000 žen fertilního věku (15-49 let)	13,7	75 v tom: amb. části nemocnic	62,05
27	z toho: UPT	338	76 amb. části ost. lůžkových zařízení	0,23
28	na 1 000 žen fertilního věku	9,1	77 samostatná amb. zařízení celkem	254,81
29	Sňatky	677	78 z toho: PL pro dospělé	60,65
30	na 1 000 obyvatel	4,6	79 PL pro děti a dorost	28,01
31	Rozvody	349	80 PL stomatolog	83,94
32	na 1 000 obyvatel	2,4	81 PL gynekolog	15,95
33 Počty zdravotnických zařízení			82 ost. special. (bezSVLS)	60,16
34	Nemocnice	4	83 SVLS	24,35
35	z toho: privátní	2	84 Ostatní zdravotnická zařízení	11,96
36	Léčebny pro dlouhodobě nemocné	2	85 Evidenční počet pracovníků (PP)	
37	Léčebny TRN	-	86 Pracovníci celkem	2 343,60
38	Psychiatrické léčebny	1	87 v tom: lékaři	415,68
39	Lázeňské léčebny	-	88 farmaceuti	66,57
40	Ostatní lůžková zařízení	1	89 zdrav. prac. s jiným VŠ vzděl.	16,83
41	Samostatná ambulantní zařízení	292	90 jiní odborní pracovníci (VŠ, SŠ vč. dentistů)	35,20
42	Kojenecké ústavy a dětské domovy	1	91 SZP	1 207,55
43	Dětská centra a stacionáře	-	92 NZP	97,57
44	Stacionáře pro dospělé	-	93 PZP	134,83
45	Zvláštní zdrav. zařízení - ostatní	3	94 pedagogičtí pracovníci	-
46	Léčebny	21	95 THP	134,50
47	Výdejny léků a zdravotnických prostředků	2	96 dělníci a provozní pracovníci	234,87
48	Hygienická služba	1		
49	Ostatní zdravotnická zařízení	-		

Zdravotnictví okresu Vsetín

97 Průměrná měsíční mzda v Kč		135 Okresní nemocnice, Vsetín		
98	Celkem	16 639	136 počet lůžek k 31.12.	407
99	z toho: lékaři	33 120	137 počet hospitalizovaných	13 506
100	SZP	16 023	138 prům. obs. lůžka na 1 úvazek lékaře/den	5,2
101 Doplnující ukazatele			139 prům. obs. lůžka na 1 SZP u lůžka/den	1,3
102	Ošetření (vyšetření) v ambulantní péči (bez SVLS)	2 007 308	140 využití lůžek ve dnech	211,3
103	na 1 obyvatele	13,7	141 průměrná ošetřovací doba	6,4
104	Výdaje VZP na 1 standardizovaného pojištěnce	.	142 náklady na 1 ošetřovací den	3 189
105 Zdravotní stav			143 Městská nemocnice ve Val. Meziříčí, Val. Meziříčí	
106	Pracovní neschopnost		144 počet lůžek k 31.12.	256
107	prům. počet nemocensky pojištěných	58 580	145 počet hospitalizovaných	10 032
108	hlášené případy - absolutně	46 410	146 prům. obs. lůžka na 1 úvazek lékaře/den	5,4
109	na 100 pojištěnců	79,2	147 prům. obs. lůžka na 1 SZP u lůžka/den	1,2
110	průměrné trvání 1 případu	38,8	148 využití lůžek ve dnech	241,8
111	průměrné % pracovní neschopnosti	8,415	149 průměrná ošetřovací doba	6,3
112	Hlášená onemocnění		150 náklady na 1 ošetřovací den	2 629
113	jiné infekce způsobené salmonelami		151 Chirurgické sanatorium AREA MEDICA, Val. Meziříčí	
	(A02)	449	152 počet lůžek k 31.12.	13
114	spála (A38)	53	153 počet hospitalizovaných	951
115	virová encefalitida přen.klíšťaty (A84)	-	154 prům. obs. lůžka na 1 úvazek lékaře/den	5,2
116	plané neštovice (B01)	612	155 prům. obs. lůžka na 1 SZP u lůžka/den	0,9
117	zarděnky (B06)	43	156 využití lůžek ve dnech	249,8
118	akutní virová hepatitida A (B15)	-	157 průměrná ošetřovací doba	3,4
119	akutní virová hepatitida B (B16)	3	158 náklady na 1 ošetřovací den	^
120	virová hepatitida ostatní (B17-19)	15	159 ORTHES s.r.o. - ortop. lůž. zařiz., R. pod Radhoštěm	
121	epidemický zánět příušnic (B26)	1	160 počet lůžek k 31.12.	13
122	infekční mononukleóza (B27)	53	161 počet hospitalizovaných	839
123	scabies - svrab (B86)	42	162 prům. obs. lůžka na 1 úvazek lékaře/den	3,7
124	bakteriální meningitida (G00)	1	163 prům. obs. lůžka na 1 SZP u lůžka/den	1,3
125	syfilis (A50-53)	1	164 využití lůžek ve dnech	283,1
126	gonokoková infekce (A54)	2	165 průměrná ošetřovací doba	4,4
127	TBC celkem (A15-19)	7	166 náklady na 1 ošetřovací den	^
128	z toho: dýchacího ústrojí (A15-16)	7		
129	zhoubné novotvary a nov. in situ (C00-97)(D00-09)	737		
130	Počet sebevražd (X60-84)	32		
131	Živě narození s vrozenou vadou	39		
132	Počet hlášených vrozených vad	50		
133	Počet léčených diabetiků k 31.12.	10 386		
134	Počet žen užívajících antikoncepci k 31.12.	11 360		

Zdravotnictví okresu Zlín

1 Demografie		50 Lékárenská péče celkem		
2	Počet obyvatel k 1.7.	194 758	51 Počet obyvatel na 1 lékárnu	6 486
3	z toho: ženy	100 196	52 Farmaceuti (PP)	99,64
4	Počet obyvatel k 31.12.	194 581	53 Farmaceut. laboranti (PP)	69,04
5	z toho: ženy celkem	100 105	54 Počet exped. receptů a poukazů	1 848 959
6	z toho: ženy 15-49 let	48 934	55 Tržby za léčiva a zdrav. prostředky na 1 obyv.	3 306
7	děti (0-14 let)	30 014	56 Lůžka	
8	dorost (15-19 let)	12 850	57 Lůžka celkem	3 494
9	Index stáří	93,2	58 v tom: nemocnice celkem	1 324
10	Mrtvě narození	4	59 na 10 tis. ob. k 31.12.	68,0
11	Živě narození	1 735	60 z toho: privátní nemocnice	242
12	na 1 000 obyvatel	8,9	61 LDN	120
13	Zemřelí do 28 dnů	2	62 léčebny TRN	-
14	na 1 000 živě narozených	1,2	63 psychiatrické léčebny	-
15	Zemřelí do 1 roku	3	64 lázeňské léčebny	2 050
16	na 1 000 živě narozených	1,7	65 ostatní lůžková zařízení	-
17	Zemřelí celkem	1 873	66 Lékaři (PP)	
18	na 1 000 obyvatel	9,6	67 Lůžková péče celkem	181,60
19	z toho: novotvary	428	68 v tom: nemocnice	152,15
20	nemoci oběhové	1 120	69 LDN	3,00
21	poranění a otravy	113	70 léčebny TRN	-
22	Standardizovaná úmrtnost celkem	790,6	71 psychiatrické léčebny	-
23	z toho: muži	1 035,3	72 lázeňské léčebny	26,45
24	ženy	611,4	73 ostatní lůžková zařízení	-
25	Potraty	698	74 Ambulantní péče celkem	510,57
26	na 1 000 žen fertilního věku (15-49 let)	14,2	75 v tom: amb. části nemocnic	116,15
27	z toho: UPT	426	76 amb. části ost. lůžkových zařízení	-
28	na 1 000 žen fertilního věku	8,7	77 samostatná amb. zařízení celkem	394,42
29	Sňatky	982	78 z toho: PL pro dospělé	93,58
30	na 1 000 obyvatel	5,0	79 PL pro děti a dorost	40,05
31	Rozvody	503	80 PL stomatolog	124,44
32	na 1 000 obyvatel	2,6	81 PL gynekolog	18,30
33 Počty zdravotnických zařízení			82 ost. special. (bezSVLS)	108,45
34	Nemocnice	4	83 SVLS	41,05
35	z toho: privátní	2	84 Ostatní zdravotnická zařízení	15,71
36	Léčebny pro dlouhodobě nemocné	1	85 Evidenční počet pracovníků (PP)	
37	Léčebny TRN	-	86 Pracovníci celkem	4 517,94
38	Psychiatrické léčebny	-	87 v tom: lékaři	707,88
39	Lázeňské léčebny	7	88 farmaceuti	99,64
40	Ostatní lůžková zařízení	-	89 zdrav. prac. s jiným VŠ vzděl.	18,50
41	Samostatná ambulantní zařízení	489	90 jiní odborní pracovníci (VŠ, SŠ vč. dentistů)	97,74
42	Kojenecké ústavy a dětské domovy	1	91 SZP	2 005,78
43	Dětská centra a stacionáře	1	92 NZP	118,92
44	Stacionáře pro dospělé	-	93 PZP	391,00
45	Zvláštní zdrav. zařízení - ostatní	12	94 pedagogičtí pracovníci	4,00
46	Léčebny	30	95 THP	288,92
47	Výdejny léků a zdravotnických prostředků	-	96 dělníci a provozní pracovníci	785,56
48	Hygienická služba	1		
49	Ostatní zdravotnická zařízení	-		

Zdravotnictví okresu Zlín

97 Průměrná měsíční mzda v Kč			135 Baťova nemocnice Zlín		
98	Celkem	15 945	136	počet lůžek k 31.12.	1 082
99	z toho: lékaři	30 513	137	počet hospitalizovaných	37 460
100	SZP	15 752	138	prům. obs. lůžka na 1 úvazek lékaře/den	5,8
101 Doplnující ukazatele			139	prům. obs. lůžka na 1 SZP u lůžka/den	1,6
102	Ošetření (vyšetření) v ambulantní péči (bez SVLS)	3 007 682	140	využití lůžek ve dnech	252,5
103	na 1 obyvatele	15,5	141	průměrná ošetřovací doba	7,3
104	Výdaje VZP na 1 standardizovaného pojištěnce	.	142	náklady na 1 ošetřovací den	2 698
105 Zdravotní stav			143 Nemocnice Milosrdných bratří, Vizovice		
106	Pracovní neschopnost		144	počet lůžek k 31.12.	65
107	prům. počet nemocensky pojištěných	92 757	145	počet hospitalizovaných	641
108	hlášené případy - absolutně	78 123	146	prům. obs. lůžka na 1 úvazek lékaře/den	17,7
109	na 100 pojištěnců	84,2	147	prům. obs. lůžka na 1 SZP u lůžka/den	2,9
110	průměrné trvání 1 případu	32,1	148	využití lůžek ve dnech	346,9
111	průměrné % pracovní neschopnosti	7,402	149	průměrná ošetřovací doba	35,2
112	Hlášená onemocnění		150	náklady na 1 ošetřovací den	1 165
113	jiné infekce způsobené salmonelami		151 Nemocnice Atlas a.s., Zlín		
	(A02)	302	152	počet lůžek k 31.12.	130
114	spála (A38)	106	153	počet hospitalizovaných	^
115	virová encefalitida přen.klíšťaty (A84)	6	154	prům. obs. lůžka na 1 úvazek lékaře/den	^
116	plané neštovice (B01)	553	155	prům. obs. lůžka na 1 SZP u lůžka/den	^
117	zarděnky (B06)	47	156	využití lůžek ve dnech	^
118	akutní virová hepatitida A (B15)	2	157	průměrná ošetřovací doba	^
119	akutní virová hepatitida B (B16)	1	158	náklady na 1 ošetřovací den	^
120	virová hepatitida ostatní (B17-19)	13	159 Městská nemocnice Slavičín, Slavičín		
121	epidemický zánět příušnic (B26)	4	160	počet lůžek k 31.12.	47
122	infekční mononukleóza (B27)	76	161	počet hospitalizovaných	1 577
123	scabies - svrab (B86)	96	162	prům. obs. lůžka na 1 úvazek lékaře/den	6,8
124	bakteriální meningitida (G00)	1	163	prům. obs. lůžka na 1 SZP u lůžka/den	2,2
125	syfilis (A50-53)	9	164	využití lůžek ve dnech	321,2
126	gonokoková infekce (A54)	8	165	průměrná ošetřovací doba	9,6
127	TBC celkem (A15-19)	18	166	náklady na 1 ošetřovací den	1 192
128	z toho: dýchacího ústrojí (A15-16)	16			
129	zhoubné novotvary a nov. in situ (C00-97)(D00-09)	1 092			
130	Počet sebevražd (X60-84)	23			
131	Živě narození s vrozenou vadou	56			
132	Počet hlášených vrozených vad	64			
133	Počet léčených diabetiků k 31.12.	19 081			
134	Počet žen užívajících antikoncepci k 31.12.	24 513			

Financování zdravotnictví v ČR v roce 2002 ^{*)}

Celkové výdaje na zdravotnictví ČR	168 520 mil. Kč
veřejné výdaje	154 066 mil. Kč
soukromé výdaje	14 454 mil. Kč
Celkové výdaje na 1 obyvatele (střední stav obyvatel 10 200 774)	16 520 Kč
Veřejné výdaje na 1 obyvatele	15 103 Kč
Soukromé výdaje na 1 obyvatele	1 417 Kč
Podíl celkových výdajů na HDP v %	7,41
Podíl veřejných výdajů na HDP v %	6,77
Celkové veřejné výdaje na zdravotnictví ČR	154 066 mil. Kč
ze státního rozpočtu (kapitola 335 a územních rozpočtů)	16 579 mil. Kč
z toho: neinvestiční	8 760 mil. Kč
výdaje zdravotních pojišťoven	137 487 mil. Kč
z toho: na zdravotní péči	132 533 mil. Kč
Průměrný počet pojištěnců zdravotních pojišťoven	10 333 493
Objem distribuovaných léčivých přípravků v ČR	48 032 mil. Kč
z toho na 1 obyvatele	4 709 Kč
Počet lékáren a výdejen v ČR	2 188
počet obyvatel na 1 lékárně resp. výdejnu	4 663

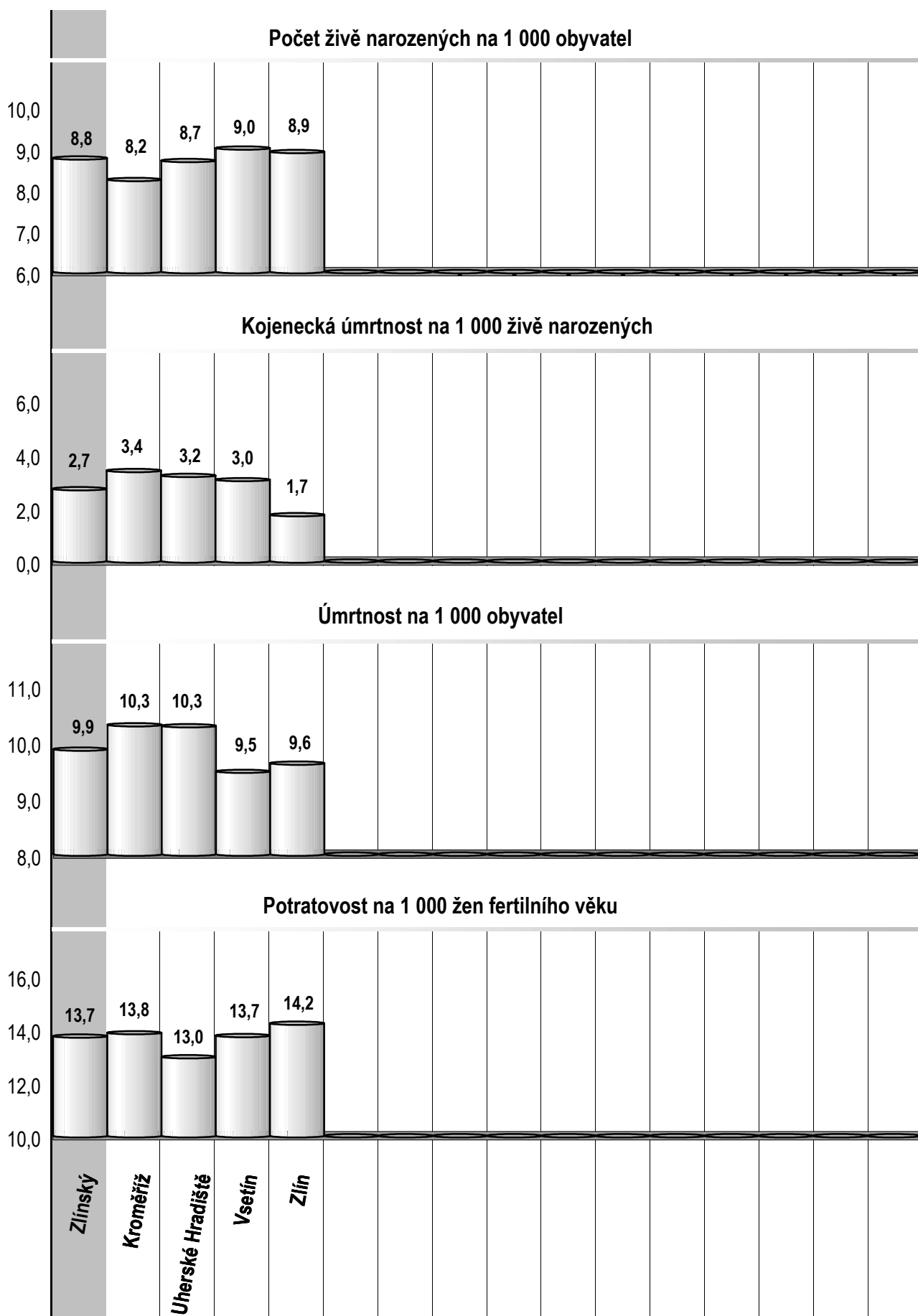
^{*)} Předběžné údaje

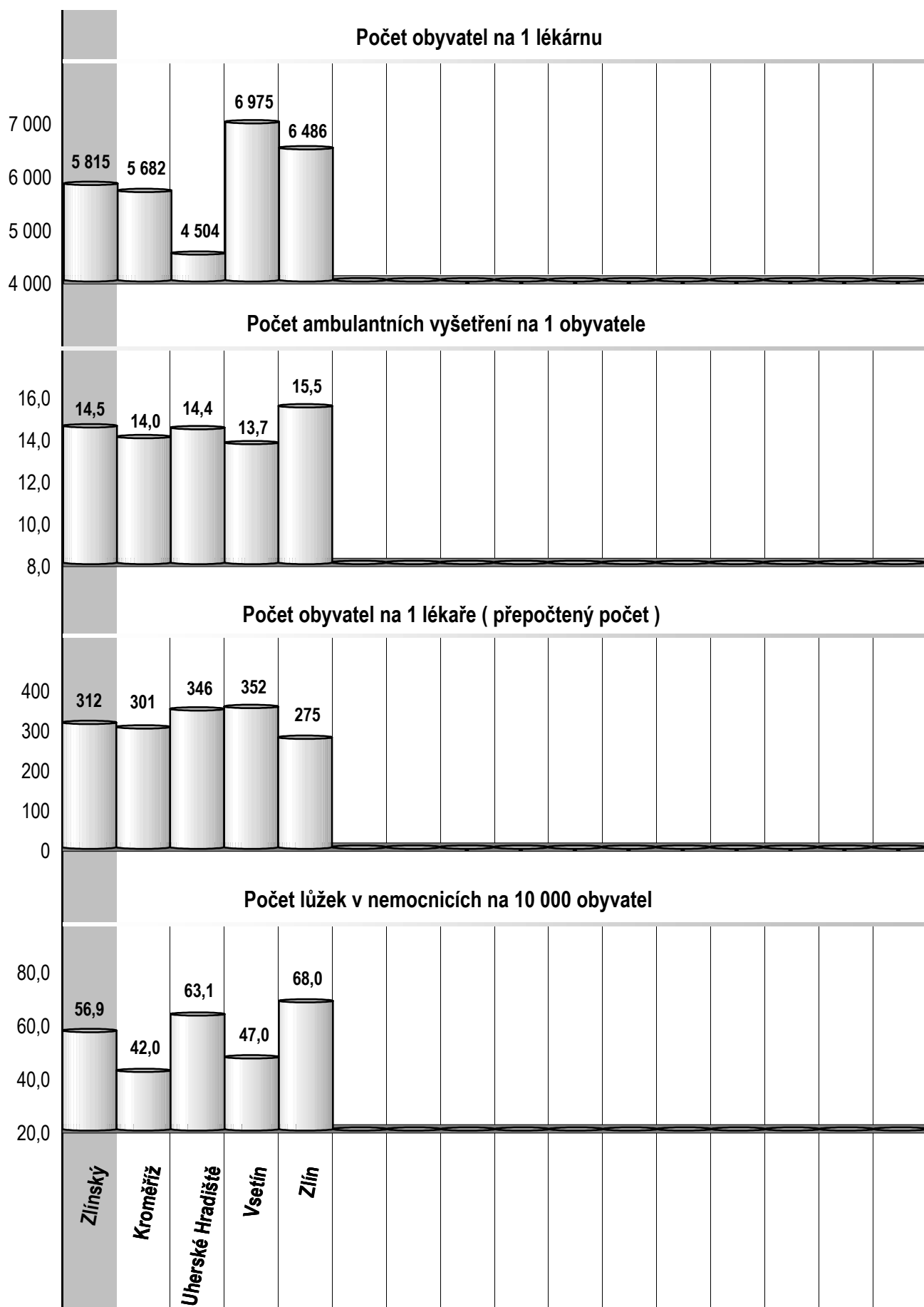
Zdroj dat: Český statistický úřad, Ministerstvo zdravotnictví, Státní ústav pro kontrolu léčiv,
Ústav zdravotnických informací a statistiky ČR

Smluvní pracovníci podle kategorií

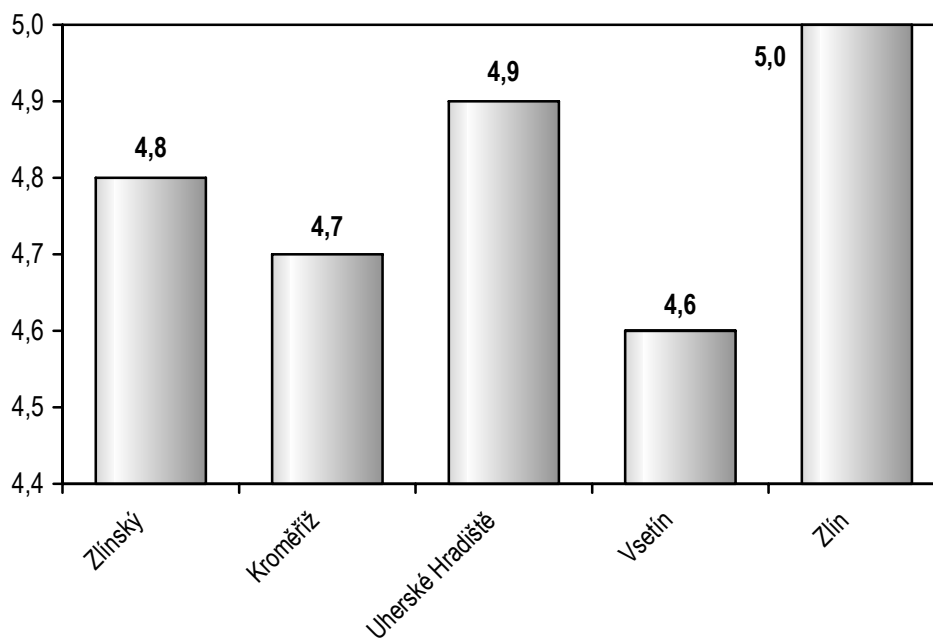
Území	Pracovníci (přepočtený počet)							celkem
	lékaři	farmaceuti	jiní odborní pracovníci ¹⁾	střední zdravotničtí pracovníci	nižší zdravotničtí pracovníci	pomocní zdravotničtí pracovníci	ostatní	
Zlínský kraj	117,73	4,31	1,79	38,23	5,11	4,02	38,19	209,38
Kroměříž	13,31	0,10	0,66	6,53	-	0,98	8,75	30,33
Uherské Hradiště	6,62	1,07	-	5,11	-	-	9,34	22,14
Vsetín	35,25	1,95	0,50	18,95	4,76	1,66	10,06	73,13
Zlín	62,55	1,19	0,63	7,64	0,35	1,38	10,04	83,78

¹⁾ Tj. zdravotničtí pracovníci s jiným VŠ vzděláním, jiní odborní pracovníci ve zdravotnictví s VŠ nebo SŠ vzděláním a dentisté (bez VŠ vzdělání)

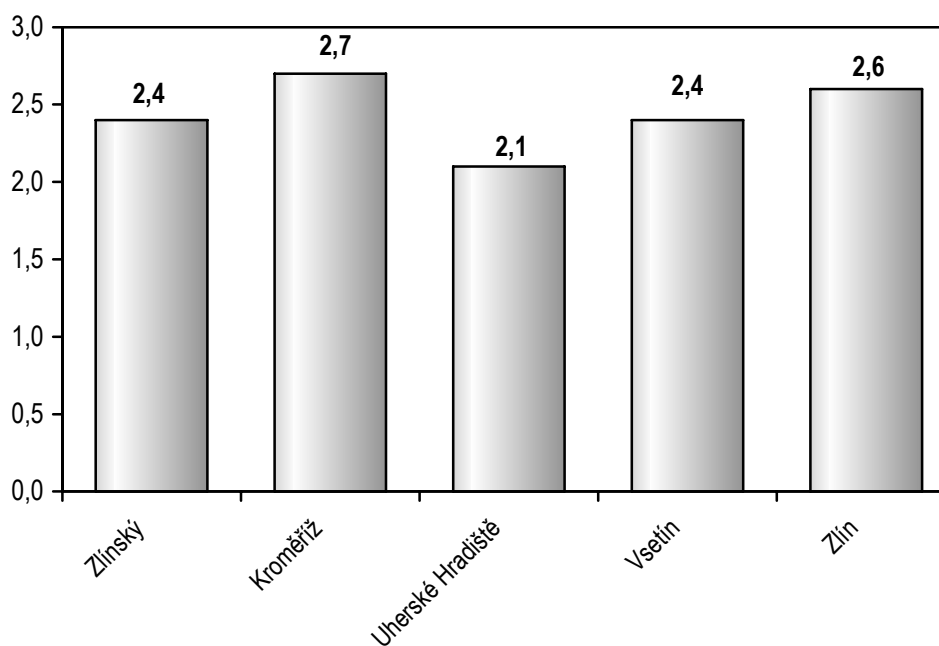




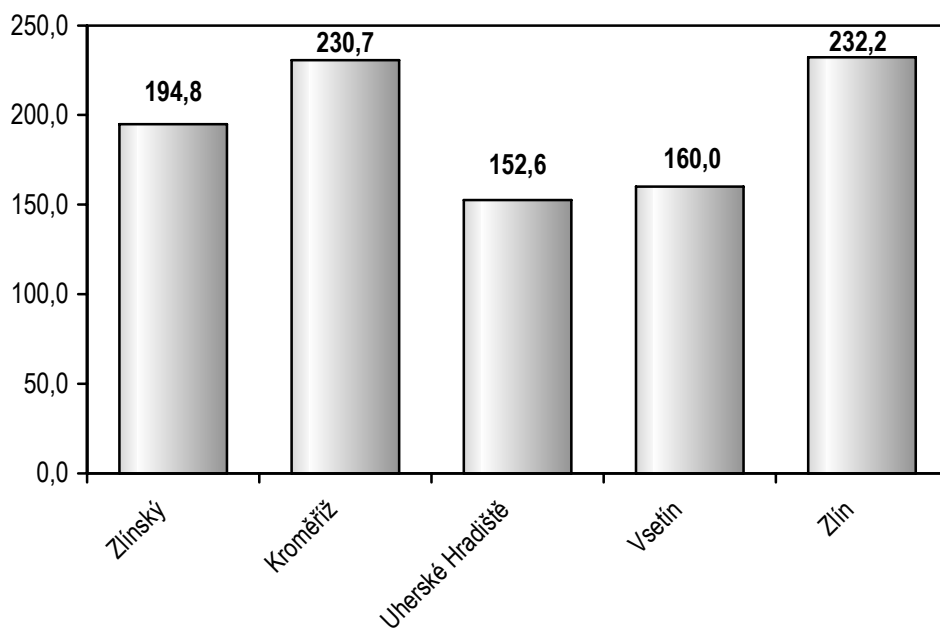
Sňatky na 1 000 obyvatel



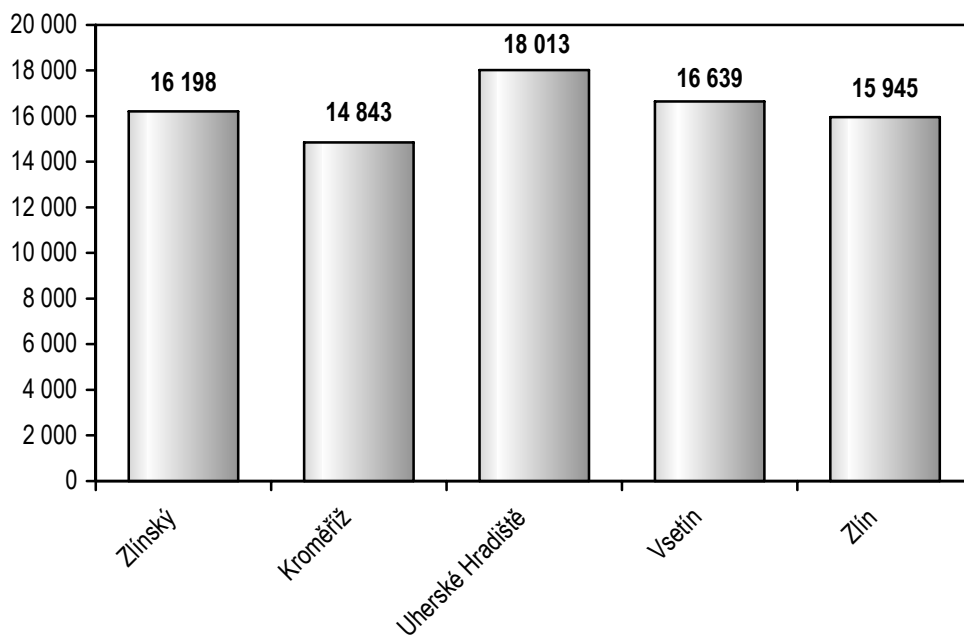
Rozvody na 1 000 obyvatel



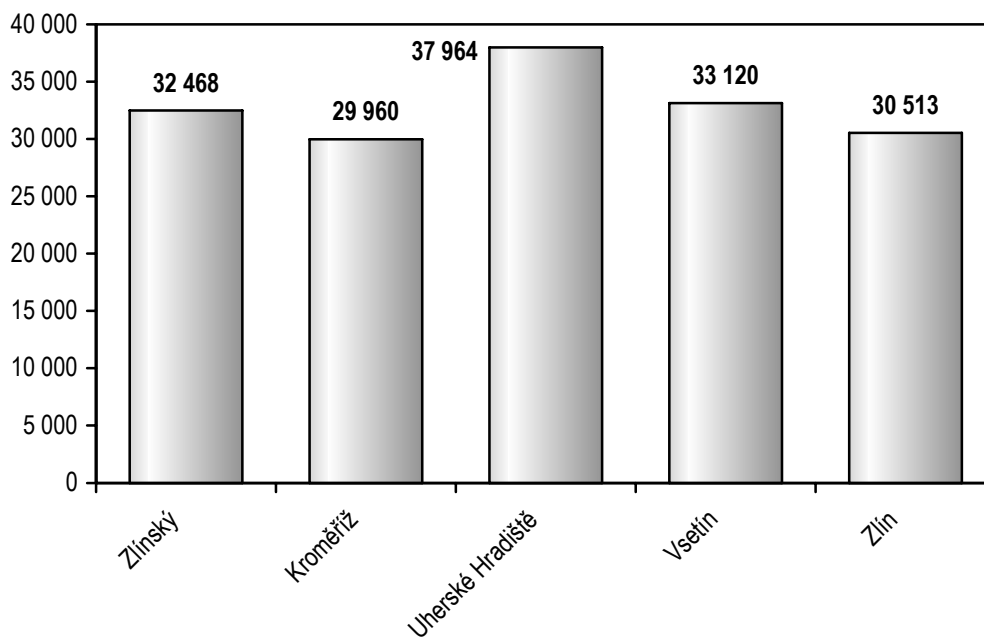
Evidenční počet pracovníků (přepočtený počet) na 10 000 obyvatel



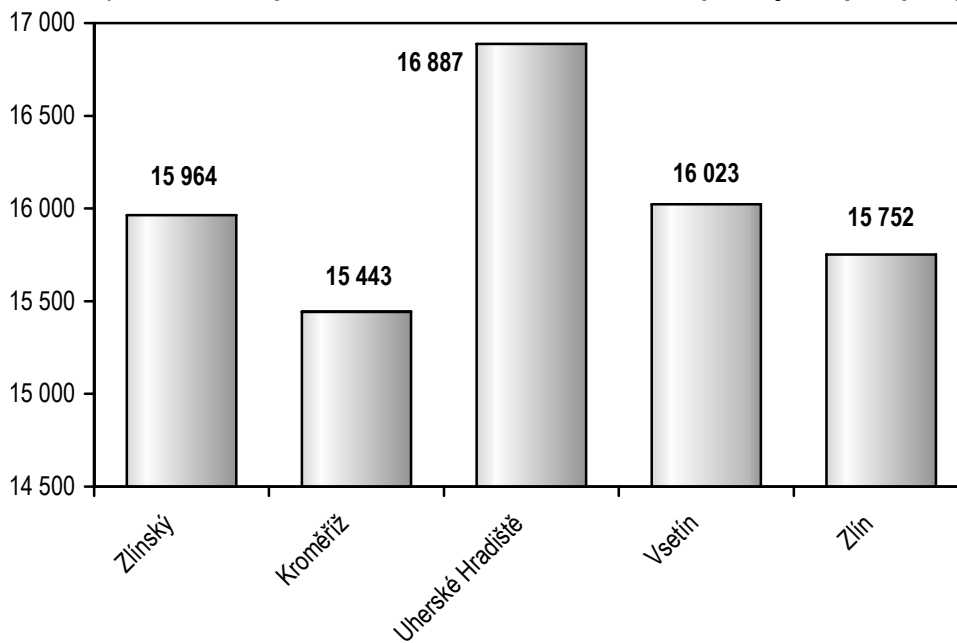
**Průměrná měsíční mzda celkem
(odměňování podle zákona č. 143/92 Sb., ve znění pozdějších předpisů)**



Průměrná měsíční mzda lékařů
(odměňování podle zákona 143/92 Sb., ve znění pozdějších předpisů)



Průměrná měsíční mzda SZP
(odměňování podle zákona 143/92 Sb., ve znění pozdějších předpisů)



Zkratky

LDN	léčebna pro dlouhodobě nemocné
LSPP	lékařská služba první pomoci
NZP	nižší zdravotničtí pracovníci
PL	praktický lékař
PP	přepočtený počet
PZP	pomocní zdravotničtí pracovníci
SVLS	společné vyšetřovací a léčebné složky
SZP	střední zdravotničtí pracovníci
THP	technicko - hospodářští pracovníci
TBC	tuberkulóza
TRN	TBC + respirační nemoci
UPT	umělé přerušování těhotenství
VZP	Všeobecná zdravotní pojišťovna

Definice pojmů

Index stáří: - počet osob ve věku 65-ti let a více na 100 osob ve věku 0-14 let (k 31.12.)

Úmrtnost:

Standardizovaná - úmrtnost teoretické evropské populace („evropského standardu“) vypočtená z jednotlivých specifických úmrtností konkrétní populace

Kojenecká - počet zemřelých do 1 roku věku na 1 000 živě narozených

Novorozenecká - počet zemřelých do 28 dnů věku na 1 000 živě narozených.

Průměrné procento pracovní neschopnosti - podíl kalendářních dnů pracovní neschopnosti na celkovém kalendářním fondu ve sledovaném období.

Přepočtený počet pracovníků - součet úvazků jednotlivých pracovníků zdravotnických zařízení, přepočtený podle délky plné týdenní pracovní doby, stanovené pro dané zařízení či pracoviště. Obvyklá délka pracovní doby je 40 hodin týdně, dále to může být 39,5 hodin (pracoviště TRN), nebo 38,75 hodin (2-směnný provoz), 37,5 hodin (3-směnný nebo nepřetržitý provoz), 33,5 hodin (zdravotní důvody) a nebo 30 hodin (mladiství).

Evidenční počet pracovníků - počet pracovníků všech kategorií, stálých i dočasných, daného zařízení či pracoviště, kteří jsou k němu v pracovním, služebním či členském poměru (mají pracovní smlouvu) a vykonávají činnost.

Smluvní pracovníci - jsou pracovníci, kteří pracují v daném zdravotnickém zařízení a nepatří do evidenčního počtu zaměstnanců, tzn., že pracují buď:

- na dohody o pracích konaných mimo pracovní poměr,
- podle § 38 odst. 4 Zákoníku práce - dočasně přidělení k výkonu práce do jiné organizace (např. stáže),
- na smlouvu o dílo (dle občanského nebo obchodního zákoníku),
- jako spolupracující rodinný příslušník.

Využití lůžek ve dnech (maximální lůžkové kapacity)

= ošetrovací dny / průměrný počet lůžek.

ZDRAVOTNICTVÍ ZLÍNSKÉHO KRAJE 2002

