

Zdravotnictví  
Zlínského kraje 2004

Vydal Ústav zdravotnických informací a statistiky České republiky

## **Zdravotnictví kraje**

Publikace je určena pro rychlou orientaci uživatele o základních charakteristikách zdravotnictví za kraj a jednotlivé okresy kraje. Úvod doplňuje přehled nemocnic a odborných léčebných ústavů rozšířený o základní ukazatele jejich činnosti. Data obsahují informace o obyvatelstvu a jeho pohybu, o síti zdravotnických zařízení a o jejich činnosti, dále uvádí informace o pracovnících a mzdách, o personálním vybavení lékaři podle druhu zařízení, zdravotním stavu obyvatelstva. Publikaci doplňují srovnávací grafy vybraných ukazatelů.

## ***Health Care in Statistical Data Region***

*The publication facilitates fast information on the basic characteristics of health care in the region and its districts. Introduction is supplemented by a survey of hospitals and specialized therapeutic institutes with basic indicators of their activity. Data concern population and its movement, the network of health establishments and their activities, health personnel and wages, numbers of physicians by types of establishments and the state of health of the population. The publication is supplemented by charts of selected indicators.*

© ÚZIS ČR, 2005  
ISBN: 80-7280-484-7

## Obsah

Úvod .....	5
Definice pojmů, vysvětlivky, názvy nových kategorií zdravotnických pracovníků, zkratky, značky v tabulkách .....	6
Přehled počtu lůžek k 31.12.2004 v jednotlivých nemocnicích podle oddělení .....	10

## Tabulková část

Zdravotnictví Zlínského kraje .....	14
Zdravotnictví okresu Kroměříž .....	16
Zdravotnictví okresu Uherské Hradiště .....	18
Zdravotnictví okresu Vsetín .....	20
Zdravotnictví okresu Zlín .....	22

## Grafická část

Živě narození na 1 000 obyvatel .....	24
Zemřelí do 1 roku na 1 000 živě narozených .....	24
Zemřelí na 1 000 obyvatel .....	24
Potraty na 1 000 žen fertilního věku .....	24
Počet obyvatel na 1 lékárnu vč. OOVL .....	25
Počet ambulantních ošetření na 1 obyvatele .....	25
Počet obyvatel na 1 lékaře, včetně zubních lékařů (přepočtený počet) .....	25
Počet lůžek v nemocnicích na 10 000 obyvatel .....	25
Evidenční počet zaměstnanců a zaměstnavatelé ve zdravotnictví na 10 000 obyvatel (přepočtený počet) .....	26
Průměrná měsíční mzda celkem v Kč (zákon č. 143/1992 Sb.) .....	26
Průměrná měsíční mzda lékařů a zubních lékařů v Kč (zákon č. 143/1992 Sb.) .....	26
Průměrná měsíční mzda všeobecných sester a porodních asistentek v Kč (zákon č. 143/1992 Sb.) .....	26
Sňatky na 1 000 obyvatel .....	27
Rozvody na 1 000 obyvatel .....	27



## Úvod

Publikace Zdravotnictví Zlínského kraje je přehled základních údajů o zdravotnictví v okresech Zlínského kraje v roce 2004. Úvodní část popisuje demografickou situaci, uvádí počet obyvatel, počet narozených a zemřelých, počet potratů, počet sňatků a rozvodů a základní demografické ukazatele jako je novorozenecká a kojenecká úmrtnost. Další část publikace poskytuje informace o síti zdravotnických zařízení rezortu zdravotnictví, obrany a vnitra, uvádí počet lůžek a přepočtený počet lékařů podle druhu zařízení, evidenční počet zaměstnanců, zaměstnavatelů a smluvních pracovníků, dále průměrnou měsíční mzdu a počet ošetření v ambulantní péči. Zařízení lékárenské péče jsou uváděna včetně odloučených pracovišť. Zdravotní stav obyvatelstva popisují základní ukazatelé pracovní neschopnosti, povinně hlášená infekční onemocnění, vrozené vady, zhoubné novotvary, sebevraždy, údaje o počtu léčených diabetiků a počtu žen užívajících antikoncepci.

Každý okres je zpracován samostatně, sumární data o kapacitě a činnosti zdravotnických zařízení v okrese jsou doplněna informacemi o jednotlivých nemocnicích a ostatních lůžkových zařízeních okresu, jejichž činnost je charakterizována základními ukazateli lůžkové péče jako je počet lůžek, počet hospitalizovaných, využití lůžek ve dnech, průměrná ošetrovací doba, průměrný počet obsazených lůžek a náklady na jeden ošetrovací den. Všechny publikované údaje o kapacitě a činnosti zdravotnických zařízení se týkají zdravotnických zařízení všech rezortů.

Uvedení těchto individuálních údajů je podmíněno souhlasem zdravotnického zařízení publikováním údajů z rutinních statistických zjišťování, která jsou získávána v rámci Programu statistických zjišťování sestaveným v souladu se zákonem č. 89/1995 Sb., o státní statistické službě, ve znění pozdějších předpisů.

Zdrojem demografických dat je ČSÚ a pokud není uvedeno jinak, prezentovaná data jsou napočtena na obyvatelstvo k 1.7.2004. Údaje týkající se zdravotnických zařízení a pracovníků jsou uváděny k 31.12.2004. Ženy ve věku 15-49 let, děti (0-14 let) a dorost (15-19 let) jsou stavem k 31.12.2004.

Zpracoval ÚZIS ČR  
Zlínský krajský odbor  
P.O.BOX 202, 760 01 Zlín  
Areál OC Zlín, a.s. - 12. budova  
telefon: 577 522 180  
e-mail: berkova@uzis.cz  
[http: www.uzis.cz](http://www.uzis.cz)

## Definice pojmů

**Index stáří:** - počet osob ve věku 65-ti let a více na 100 osob ve věku 0-14 let (k 31.12.)

## Úmrtnost:

**specifická** - úmrtnost v dané věkové skupině

**standardizovaná** - úmrtnost teoretické evropské populace ("evropského standardu") vypočtená z jednotlivých specifických úmrtností konkrétní populace

**kojenecká** - počet zemřelých do 1 roku věku na 1 000 živě narozených

**novorozenecká** - počet zemřelých do 28 dnů věku na 1 000 živě narozených.

**Průměrné procento pracovní neschopnosti** - podíl kalendářních dnů pracovní neschopnosti na celkovém kalendářním fondu ve sledovaném období.

**Ošetření-vyšetření** - za jedno ošetření (vyšetření) se považuje soubor všech výkonů provedených při ošetřování jedné fyzické osoby na témže oddělení (pracovišti) nebo v bytě.

## Využití lůžek ve dnech (maximální lůžkové kapacity)

= ošetřovací dny / průměrný počet lůžek

- průměrný počet dnů v roce, kdy je lůžko obsazeno pacientem.

**Náklady na 1 ošetřovací den** - jde o poměrný údaj, který využívá data z ročního statistického výkazu o ekonomice zdravotnického zařízení a je vypočítán podle následujícího vzorce:

$$\text{Poměrné náklady na 1 ošetřovací den} = L \cdot \{1 + (D+J+N)/(L+A)\} / T$$

kde:

L = náklady na lůžkovou zdravotní péči

D = náklady na zdravotní dopravu

J = náklady na jinou zdravotní péči

N = náklady na výkony nezdravotní

A = náklady na ambulantní péči

T = počet ošetřovacích dnů

Tato metoda není zcela exaktní z hlediska ekonomů, ale poskytuje orientační hodnotu nákladů na 1 ošetřovací den.

Náklady na ošetřovací den za jednotlivá začleněná zařízení (např. LDN) nejsou k dispozici, jelikož jsou celkově sledovány na výkaze E (MZ) 6-04 za celý právní subjekt.

## Vysvětlivky

Procento žen užívajících antikoncepci k 31.12. (řádek 30)

= počet žen užívajících antikoncepci hormonální i nitroděložní ve vztahu k počtu žen ve fertilním věku (relace je uvedena pouze za kraj)

Tržby za léčiva a zdravotnické prostředky na 1 obyvatele (řádek 61)

= za recepty a poukazy vč. doplatků, volný prodej

Ošetření (vyšetření) v ambulantní péči (bez SVLS, ZZS a AR),  
Ošetření (vyšetření) v ambulantní péči (bez SVLS, ZZS a AR) na 1 obyvatele  
(řádek 129, 130)

= včetně vyšetření LSPP

TBC celkem, z toho TBC dýchacího ústrojí (řádek 138, 139)

= TBC nově zjištěná + recidivy, bakteriologicky ověřená i neověřená;  
údaj za kraj včetně cizinců s přechodným pobytem a bezdomovců

Syfilis, Gonokoková infekce (řádek 140, 141)

= údaj bez cizinců s přechodným pobytem a bezdomovců

Nově hlášené případy zhoubných novotvarů a novotvarů in situ (řádky 146-149)

= koncový stav za rok 2002;  
údaj za kraj včetně bezdomovců

Počet živě narozených dětí s vrozenou vadou (řádek 150)

= údaje za rok 2003;  
= živě narození s vrozenou vadou zjištěnou do 1 roku života - uvádění  
podle roku narození dítěte, tj. v roce 2003 (včetně živě narozených  
s vrozenou vadou, za které nebylo odevzdáno Hlášení vrozené vady, ale vada  
byla uvedena ve Zprávě o novorozenci)

**Přepočtený počet pracovníků** - součet úvazků jednotlivých pracovníků zdravotnických zařízení, přepočtený podle délky plné týdenní pracovní doby, stanovené pro dané zařízení či pracoviště. Obvyklá délka pracovní doby je 40 hodin týdně, dále to může být 39,5 hodin (pracoviště TRN), nebo 38,75 hodin (2směnný provoz), 37,5 hodin (3směnný nebo nepřetržitý provoz), 33,5 hodin (zdravotní důvody) a nebo 30 hodin (mladiství).

**Počet pracovníků ve zdravotnictví zahrnuje:**

- zaměstnance v evidenčním počtu
- zaměstnavatele (podnikatele, vč. OSVČ)
- smluvní pracovníky

**Evidenční počet zaměstnanců** - počet zaměstnanců všech kategorií daného zařízení či pracoviště, kteří jsou k němu v pracovním, služebním či členském poměru (mají pracovní smlouvu na dobu určitou či neurčitou). Do evidenčního počtu se nezapočítávají např. ženy na mateřské dovolené, osoby na rodičovské dovolené, osoby vykonávající vojenskou službu (včetně civilní).

Do **počtu zaměstnavatelů** jsou zahrnuti zdravotničtí pracovníci, kteří pracují v daném zdravotnickém zařízení jako fyzické osoby, nezapsané v obchodním ani živnostenském rejstříku, podnikající na základě zvláštních předpisů (zákon č. 455/1991 Sb.) a buď **zaměstnávají nebo nezaměstnávají** v rámci svého podnikání jiné osoby a **pracují na vlastní účet**.

**Smluvní pracovníci** jsou ti zdravotničtí pracovníci, kteří pracují v daném zdravotnickém zařízení a nepatří do evidenčního počtu zaměstnanců vykazující jednotky, tzn. že pracují buď:

- na dohody o pracích konaných mimo pracovní poměr - placeno z ostatních osobních nákladů (OON)
- dočasné přidělení k výkonu práce do jiné organizace

- na smlouvu o dílo dle občanského nebo obchodního zákoníku; pokud pracovník k 31.12. nepracuje, není započten
- jako spolupracující rodinný příslušník.

### Názvy nových kategorií zdravotnických pracovníků

**Z 95 = Zákon č. 95/2004 Sb.**, o podmínkách získávání a uznávání odborné způsobilosti a specializované způsobilosti k výkonu zdravotnického povolání **lékaře, zubního lékaře a farmaceuta**.

**Z 96 = Zákon č. 96/2004 Sb.**, o podmínkách získávání a uznávání způsobilosti k výkonu nelékařských zdravotnických povolání a k výkonu činností souvisejících s poskytováním zdravotní péče a o změně některých souvisejících zákonů (zákon o **nelékařských zdravotnických povoláních**).

Zkratka	Plný název nové kategorie	Číslo zákona, paragraf
ZPBD	Zdravotničtí pracovníci způsobilí k výkonu zdravotnického povolání bez odborného dohledu po získání odborné způsobilosti např.: sestra, porodní asistentka, zubní technik, ergoterapeut, farmaceutický asistent, radiologický asistent, dentální hygienistka a další	Z 96 §§ 5-21
SPBD nebo sestry	Všeobecné sestry a porodní asistentky	Z 96 §§5-6
OZPBD = ZPBD - SPBD	Ostatní zdravotničtí pracovníci způsobilí k výkonu zdravotnického povolání bez odborného dohledu po získání odborné způsobilosti - všichni ZPBD bez všeobecných sester a porodních asistentek	Z 96 §§ 7-21
ZPSZ	Zdravotničtí pracovníci způsobilí k výkonu zdravotnického povolání bez odborného dohledu po získání odborné a specializované způsobilosti např.: psycholog a klinický psycholog, fyzioterapeut, klinický logoped, radiologický fyzik, biomedicínský inženýr	Z 96 §§ 22-28
ZPOD	Zdravotničtí pracovníci způsobilí k výkonu zdravotnického povolání pod odborným dohledem nebo přímým vedením např.: zdravotnický asistent, nutriční asistent, dezinfektor, řidič vozidla záchranné zdravotnické služby, ošetřovatel, masér, zubní instrumentářka a další	Z 96 §§ 29-42



Zkratka	Plný název nové kategorie	Číslo zákona, paragraf
JOP	Jiní odborní pracovníci (výkonem povolání jiného odborného pracovníka se rozumí provádění činností, které přímo souvisejí s poskytováním zdravotní péče. Činnosti, které jsou součástí výkonu zdravotní péče, vykonává jiný odborný pracovník <b>pouze</b> pod odborným dohledem nebo přímým vedením v rozsahu stanoveném prováděcím právním předpisem a jako zaměstnanec zdravotnického zařízení) a dentisté např.: absolvent studia se zaměřením matematicko fyzikálním, přírodovědeckým nebo elektrotechnickým, sociální pracovník	Z 95, Z 96 § 43
ZPNL = ZPBD + ZPSZ + ZPOD	Zdravotničtí pracovníci nelékaři	Z 96 §§ 5-42
OPZ	Odborní pracovníci ve zdravotnictví - všichni lékaři, farmaceuti a všichni nelékaři	Z 95, Z 96

### Zkratky

AR	anesteziologicko-resuscitační (oddělení)
LDN	léčebna pro dlouhodobě nemocné
LSPP	lékařská služba první pomoci
OOVL	odloučená oddělení výdeje léčiv
PL	praktický lékař
PP	přepočtený počet
SVLS	společné vyšetřovací a léčebné složky
TBC	tuberkulóza
TRN	TBC + respirační nemoci
UPT	umělé přerušení těhotenství
ZZS	zdravotnická záchranná služba

### Značky v tabulkách

<b>Ležatá čárka (-)</b>	v tabulce na místě čísla značí, že se jev nevyskytoval
<b>Nula (0; 0,0; 0,00)</b>	znamená, že se jev vyskytl, ale hodnota vypočteného ukazatele je menší než polovina jednotky použité v tabulce
<b>Tečka (.)</b>	na místě čísla značí, že údaj není k dispozici nebo je nespolehlivý
<b>Ležatý křížek (x)</b>	značí, že zápis není možný z logických důvodů
<b>Stříška (^)</b>	ke zveřejnění údajů nebyl dán souhlas

## Zdravotnická zařízení - Zlínský kraj

### Zlínský

#### Nemocnice celkem

Počet		Prům. obsazená lůžka na 1 úvazek		Využití lůžek ve dnech	Průměrná ošetřovací doba	Náklady na 1 ošetřovací den
lůžek k 31.12.	hospitalizovaných	lékaře/den	sestry u lůžka/den			
3 377	116 113	6,4	1,6	249,8	7,3	2 546

interna (655 z toho JIP 75), geriatric (72 z toho JIP 8), infekční (109), TRN (120 z toho JIP 3), neurologie (191 z toho JIP 12), pediatrie (331 z toho JIP 19, novorozenecké 73), gynekologie (352 z toho JIP 4, porodnice 131), novorozenecké (58 z toho JIP 6), chirurgie (488 z toho JIP 36), neurochirurgie (14), plastická chirurgie (16), traumatologie (50), AR (33), ortopedie (158 z toho JIP 7), urologie (110 z toho JIP 4), ORL (101), oftalmologie (126), dermatovenerologie (72), klinická onkologie (30), intenzivní péče (20), následná péče (173), ošetřovatelská péče (65), sociální hospitalizace (33)

#### OLÚ celkem

Počet		Prům. obsazená lůžka na 1 úvazek		Využití lůžek ve dnech	Průměrná ošetřovací doba	Náklady na 1 ošetřovací den
lůžek k 31.12.	hospitalizovaných	lékaře/den	sestry u lůžka/den			
1 625	8 672	24,4	2,9	335,6	62,6	881

interna (21), infekční (42), neurologie (24), psychiatrie (1063), bez specifikace (25), oftalmologie (20), léčba bolesti (42), následná péče (85), ošetřovatelská péče (303)

### Kroměříž

#### Nemocnice Kroměříž, příspěvková org.

Počet		Prům. obsazená lůžka na 1 úvazek		Využití lůžek ve dnech	Průměrná ošetřovací doba	Náklady na 1 ošetřovací den
lůžek k 31.12.	hospitalizovaných	lékaře/den	sestry u lůžka/den			
459	17 386	6,4	1,6	255,1	6,7	2 815

interna (110 z toho JIP 17), TRN (22), neurologie (30), pediatrie (50 z toho novorozenecké 20), gynekologie (55 z toho porodnice 20), chirurgie (75 z toho JIP 4), AR (7), ortopedie (20), urologie (28 z toho JIP 4), ORL (20), oftalmologie (22), dermatovenerologie (20)

#### OLÚ - Psychiatrická léčebna v Kroměříži

Počet		Prům. obsazená lůžka na 1 úvazek		Využití lůžek ve dnech	Průměrná ošetřovací doba	Náklady na 1 ošetřovací den
lůžek k 31.12.	hospitalizovaných	lékaře/den	sestry u lůžka/den			
1 100	5 380	23,3	3,0	343,8	70,4	845

interna (21), infekční (42), neurologie (24), psychiatrie (1013)

#### OLÚ - Ortoptický léčebný ústav

Počet		Prům. obsazená lůžka na 1 úvazek		Využití lůžek ve dnech	Průměrná ošetřovací doba	Náklady na 1 ošetřovací den
lůžek k 31.12.	hospitalizovaných	lékaře/den	sestry u lůžka/den			
20	194	30,8	2,2	338,3	34,9	.

oftalmologie (20)

**Zdravotnická zařízení - Zlínský kraj****OLÚ - Nemocnice Milosrdných sester sv. Vincence de Paul**

Počet		Prům. obsazená lůžka na 1 úvazek		Využití lůžek ve dnech	Průměrná ošetřovací doba	Náklady na 1 ošetřovací den
lůžek k 31.12.	hospitalizovaných	lékaře/den	sestry u lůžka/den			
105	626	20,6	2,7	359,8	60,4	^

ošetřovatelská péče (105)

**Uherské Hradiště****Nemocnice s poliklinikou Uherské Hradiště, příspěvková org.**

Počet		Prům. obsazená lůžka na 1 úvazek		Využití lůžek ve dnech	Průměrná ošetřovací doba	Náklady na 1 ošetřovací den
lůžek k 31.12.	hospitalizovaných	lékaře/den	sestry u lůžka/den			
819	25 193	7,8	1,7	250,1	8,1	2 210

interna (144 z toho JIP 18), infekční (53), TRN (35), neurologie (57 z toho JIP 6), pediatrie (90 z toho JIP 6, novorozenecké 20), gynekologie (70 z toho porodnice 29), chirurgie (118 z toho JIP 6), AR (6), ortopedie (62 z toho JIP 7), urologie (27), ORL (27), oftalmologie (24), dermatovenerologie (23), následná péče (83)

**Městská nemocnice s poliklinikou Uherský Brod, s.r.o.**

Počet		Prům. obsazená lůžka na 1 úvazek		Využití lůžek ve dnech	Průměrná ošetřovací doba	Náklady na 1 ošetřovací den
lůžek k 31.12.	hospitalizovaných	lékaře/den	sestry u lůžka/den			
90	975	20,3	2,9	297,4	27,5	1 020

následná péče (90)

**Vsetín****Nemocnice Vsetín, příspěvková org.**

Počet		Prům. obsazená lůžka na 1 úvazek		Využití lůžek ve dnech	Průměrná ošetřovací doba	Náklady na 1 ošetřovací den
lůžek k 31.12.	hospitalizovaných	lékaře/den	sestry u lůžka/den			
393	15 003	5,2	1,4	213,1	5,6	3 090

interna (68 z toho JIP 6), infekční (26), neurologie (37), pediatrie (71 z toho JIP 4, novorozenecké 17), gynekologie (41 z toho JIP 4, porodnice 17), chirurgie (74 z toho JIP 6), AR (6), ortopedie (25), ORL (21), oftalmologie (24)

**AREA MEDICA s.r.o. - chirurgické sanatorium**

Počet		Prům. obsazená lůžka na 1 úvazek		Využití lůžek ve dnech	Průměrná ošetřovací doba	Náklady na 1 ošetřovací den
lůžek k 31.12.	hospitalizovaných	lékaře/den	sestry u lůžka/den			
13	867	5,0	1,1	239,5	3,6	3 898

gynekologie (3), chirurgie (10 z toho JIP 3)

**ORTHES s.r.o. - ortopedické lůžkové zařízení**

Počet		Prům. obsazená lůžka na 1 úvazek		Využití lůžek ve dnech	Průměrná ošetřovací doba	Náklady na 1 ošetřovací den
lůžek k 31.12.	hospitalizovaných	lékaře/den	sestry u lůžka/den			
13	1 051	2,6	1,1	280,4	3,5	^

ortopedie (13)

**Zdravotnická zařízení - Zlínský kraj****Nemocnice Valašské Meziříčí a.s.**

Počet		Prům. obsazená lůžka na 1 úvazek		Využití lůžek ve dnech	Průměrná ošetřovací doba	Náklady na 1 ošetřovací den
lůžek k 31.12.	hospitalizovaných	lékaře/den	sestry u lůžka/den			
^	^	^	^	^	^	^

**OLÚ - Dětská psychiatrická léčebna**

Počet		Prům. obsazená lůžka na 1 úvazek		Využití lůžek ve dnech	Průměrná ošetřovací doba	Náklady na 1 ošetřovací den
lůžek k 31.12.	hospitalizovaných	lékaře/den	sestry u lůžka/den			
50	34	28,4	1,8	291,2	434,6	952

psychiatrie (50)

**OLÚ - LDN Vsetín**

Počet		Prům. obsazená lůžka na 1 úvazek		Využití lůžek ve dnech	Průměrná ošetřovací doba	Náklady na 1 ošetřovací den
lůžek k 31.12.	hospitalizovaných	lékaře/den	sestry u lůžka/den			
85	560	52,2	3,4	341,5	51,8	.

následná péče (85)

**OLÚ - Ozdravovna Kychová**

Počet		Prům. obsazená lůžka na 1 úvazek		Využití lůžek ve dnech	Průměrná ošetřovací doba	Náklady na 1 ošetřovací den
lůžek k 31.12.	hospitalizovaných	lékaře/den	sestry u lůžka/den			
25	206	.	3,3	194,0	23,5	604

bez specifikace (25)

**OLÚ - DIAKONIE ČCE - hospic CITADELA**

Počet		Prům. obsazená lůžka na 1 úvazek		Využití lůžek ve dnech	Průměrná ošetřovací doba	Náklady na 1 ošetřovací den
lůžek k 31.12.	hospitalizovaných	lékaře/den	sestry u lůžka/den			
28	24	3,3	0,4	51,2	41,0	^

léčba bolesti (28)

**OLÚ - LDN Valašské Meziříčí**

Počet		Prům. obsazená lůžka na 1 úvazek		Využití lůžek ve dnech	Průměrná ošetřovací doba	Náklady na 1 ošetřovací den
lůžek k 31.12.	hospitalizovaných	lékaře/den	sestry u lůžka/den			
^	^	^	^	^	^	^

**Zlín****Baťova krajská nemocnice Zlín, příspěvková org.**

Počet		Prům. obsazená lůžka na 1 úvazek		Využití lůžek ve dnech	Průměrná ošetřovací doba	Náklady na 1 ošetřovací den
lůžek k 31.12.	hospitalizovaných	lékaře/den	sestry u lůžka/den			
1 092	38 112	5,5	1,4	239,0	6,8	2 890

interna (167 z toho JIP 19), geriatric (72 z toho JIP 8, následná péče 31), infekční (30), TRN (33), neurologie (67 z toho JIP 6), pediatrie (84 z toho JIP 9), gynekologie (109 z toho porodnice 49), novorozenecké (58 z toho JIP 6), chirurgie (108), neurochirurgie (14), plastická chirurgie (16), traumatologie (50), AR (9), ortopedie (38), urologie (36), ORL (33), oftalmologie (56), dermatovenerologie (29), klinická onkologie (30), intenzivní péče (20), sociální hospitalizace (33)

**Zdravotnická zařízení - Zlínský kraj****Městská nemocnice Slavičín**

Počet		Prům. obsazená lůžka na 1 úvazek		Využití lůžek ve dnech	Průměrná ošetřovací doba	Náklady na 1 ošetřovací den
lůžek k 31.12.	hospitalizovaných	lékaře/den	sestry u lůžka/den			
47	1 548	7,2	2,2	292,2	8,9	1 310

interna (47 z toho JIP 3)

**Nemocnice Milosrdných bratří**

Počet		Prům. obsazená lůžka na 1 úvazek		Využití lůžek ve dnech	Průměrná ošetřovací doba	Náklady na 1 ošetřovací den
lůžek k 31.12.	hospitalizovaných	lékaře/den	sestry u lůžka/den			
65	630	18,1	2,8	356,1	36,7	1 025

ošetřovatelská péče (65)

**Nemocnice Atlas, a.s.**

Počet		Prům. obsazená lůžka na 1 úvazek		Využití lůžek ve dnech	Průměrná ošetřovací doba	Náklady na 1 ošetřovací den
lůžek k 31.12.	hospitalizovaných	lékaře/den	sestry u lůžka/den			
^	^	^	^	^	^	^

**OLÚ - Léčebna pro dlouhodobě nemocné**

Počet		Prům. obsazená lůžka na 1 úvazek		Využití lůžek ve dnech	Průměrná ošetřovací doba	Náklady na 1 ošetřovací den
lůžek k 31.12.	hospitalizovaných	lékaře/den	sestry u lůžka/den			
120	1 040	22,1	2,8	323,3	37,3	.

ošetřovatelská péče (120)

**OLÚ - Hospic Hvězda**

Počet		Prům. obsazená lůžka na 1 úvazek		Využití lůžek ve dnech	Průměrná ošetřovací doba	Náklady na 1 ošetřovací den
lůžek k 31.12.	hospitalizovaných	lékaře/den	sestry u lůžka/den			
14	76	15,8	1,9	323,1	53,2	.

léčba bolesti (14)

## Zdravotnictví - Zlínský kraj

1 Demografie		35 Počty zdravotnických zařízení - pokračování		
2	Počet obyvatel k 1.7.	591 287	41 Léčebny tuberkulózy a respiračních nemocí	-
3	└ z toho: ženy	303 189	42 Psychiatrické léčebny	2
4	Počet obyvatel k 31.12.	590 706	43 Lázeňské léčebny	7
	z toho:		44 Ostatní lůžková zařízení	4
5	└ ženy celkem	303 031	45 Samostatná ambulantní zařízení	1 399
6	└└ z toho: ženy 15-49 let	146 864	46 Kojenecké ústavy a dětské domovy	2
7	└ děti (0-14 let)	88 576	47 Dětská centra a stacionáře	1
8	└ dorost (15-19 let)	39 533	48 Stacionáře pro dospělé	-
9	Index stáří	95,6	49 Zvláštní zdravotnická zařízení - ostatní	28
10	Mrtvě narození	13	50 Lékárny (vč. OOVL)	137
11	Živě narození	5 217	51 Výdejny zdravotnických prostředků	1
12	na 1 000 obyvatel	8,8	52 Hygienická služba celkem	2
13	Zemřelí do 28 dnů	12	z toho:	
14	na 1 000 živě narozených	2,3	53 └ zdravotní ústav	1
15	Zemřelí do 1 roku	17	54 └ krajská hygienická stanice	1
16	na 1 000 živě narozených	3,3	55 Ostatní zdravotnická zařízení	4
17	Zemřelí celkem	5 978	<b>56 Lékárenská péče celkem</b>	
18	na 1 000 obyvatel	10,1	57 Počet obyvatel na 1 lékárně (vč. OOVL)	4 312
	z toho:		58 Farmaceuti (přepočtený počet)	315,08
19	└ novotvary	1 363	59 Farmaceutičtí asistenti (přepočtený počet)	218,54
20	└ nemoci oběhové	3 439	60 Počet expedovaných receptů a poukazů	5 525 776
21	└ poranění a otravy	427	61 Tržby za léčiva a zdrav.prostředky na 1 ob.	4 753
22	└ z toho: sebevraždy	98	<b>62 Lůžka</b>	
23	Standardizovaná úmrtnost celkem	833,7	63 Lůžka celkem	7 290
	z toho:		v tom:	
24	└ muži	1 115,7	64 └ nemocnice celkem	3 377
25	└ ženy	616,3	65 └ na 10 tis. obyv. k 31.12.	57,2
26	Potraty celkem	1 938	66 └ z toho: privátní nemocnice	567
27	na 1 000 žen fertil. věku (15-49 let)	13,1	67 └ léčebny pro dlouhodobě nemocné	388
	z toho:		68 └ léčebny tuberkulózy a respirač. nemocí	-
28	└ umělá přerušení těhotenství (UPT)	1 114	69 └ psychiatrické léčebny	1 150
29	na 1 000 žen fertilního věku	7,6	70 └ lázeňské léčebny	2 288
30	Procento žen užívající antikoncepci	44,3	71 └ ostatní lůžková zařízení	87
31	Sňatky	2 731	<b>72 Lékaři, vč. zubních lékařů (PP)</b>	
32	na 1 000 obyvatel	4,6	73 Lůžková péče celkem	443,57
33	Rozvody	1 532	v tom:	
34	na 1 000 obyvatel	2,6	74 └ nemocnice	358,02
<b>35 Počty zdravotnických zařízení</b>			75 └ léčebny pro dlouhodobě nemocné	12,82
36	Nemocnice celkem	11	76 └ léčebny tuberkulózy a respirač. nemocí	-
	z toho:		77 └ psychiatrické léčebny	45,77
37	└ nemocnice následné péče	2	78 └ lázeňské léčebny	24,86
38	└ nemocnice privátní	6	79 └ ostatní lůžková zařízení	2,10
39	└ z toho: následné péče	2		
40	Léčebny pro dlouhodobě nemocné	4		

## Zdravotnictví - Zlínský kraj

<b>72 Lékaři, vč. zubních lékařů (PP) - pokračování</b>		<b>119 Průměrná měsíční mzda v Kč (zákon č. 143/1992 Sb.)</b>		
80	Ambulantní péče (vč. SVLS) celkem	1 437,20	120 Celkem	17 724
	v tom:		z toho:	
81	ambulantní části nemocnic	274,65	121 lékaři a zubní lékaři	35 480
82	ambulantní části ost. lůžkových zařízení	2,28	122 ZPBD	17 176
83	samostatná ambulantní zařízení celkem	1 160,27	z toho:	
	z toho:		123 všeobecné sestry a porodní asistentky	16 847
84	praktičtí lékaři pro dospělé	291,51	<b>124 Průměrná měsíční mzda v Kč (zákon č. 1/1992 Sb.)</b>	
85	praktičtí lékaři pro děti a dorost	119,01	125 Celkem	14 879
86	praktičtí zubní lékaři	360,37	z toho:	
87	praktičtí ženští lékaři	61,00	126 lékaři a zubní lékaři	31 908
88	lékaři specialisté (vyjma SVLS)	299,55	127 všeobecné sestry a porodní asistentky	13 957
89	Společ. vyšetřovací a léčebné složky (SVLS)	114,96	<b>128 Počet ambulantních ošetření (bez SVLS, ZZS a AR)</b>	
90	Ostatní zdravotnická zařízení	38,36	129 Ošetření (vyšetření) v ambulantní péči	8 552 489
<b>91 Evidenční počet zaměstnanců a zaměstnavatelé (PP)</b>			130 na 1 obyvatele	14,5
92	Pracovníci celkem	11 468,97	<b>131 Zdravotní stav</b>	
	v tom:		132 Hospitalizovaní v nem. na 100 000 obyv.	22 906
93	lékaři	1 535,56	133 Pracovní neschopnost	
94	zubní lékaři	383,57	134 poč. hlášených případů na 100 nem. poj.	64,8
95	farmaceuti	321,74	135 průměrné % pracovní neschopnosti	6,883
96	zdravotničtí pracovníci - nelékaři		136 Nově hlášená vybraná onemocnění	
	v tom:		137 jiné infekce způsob. salmonelami (A02)	1 755
97	ZPBD	5 214,96	138 TBC celkem (A15-19)	64
	z toho:		139 z toho: dýchacího ústrojí (A15-16)	57
98	všeobecné sestry a porodní asistentky	4 094,10	140 syfilis (A50-53)	15
99	ZPSZ	350,45	141 gonokoková infekce (A54)	12
100	ZPOD	1 304,71	142 virová encefalitida přen. klíšťaty (A84)	7
101	jiní odborní pracovníci (JOP) a dentisté	190,09	143 infekční mononukleóza (B27)	190
102	pedagogičtí pracovníci	11,86	144 bakteriální meningitida (G00)	3
103	technicko-hospodářští pracovníci (THP)	666,24	145 Nově hlášené případy zhoub. novotvarů a novotvarů in situ (C00-97, D00-09) (r.2002)	3 583
104	dělníci a provozní pracovníci	1 489,79	z toho:	
<b>105 Smluvní pracovníci (PP) ve zdravotnictví</b>			146 ZN plic - muži (C33-34)	211
106	Pracovníci celkem	209,90	147 ZN prsu - ženy (C50)	293
	v tom:		148 ZN kolorekta - muži (C18-21)	281
107	lékaři	73,56	149 ZN kolorekta - ženy (C18-21)	188
108	zubní lékaři	0,76	150 Počet živě naroz. dětí s vroz. vadou (r.2003)	196
109	farmaceuti	1,62	151 Počet dispenzar. onemocnění dětí a dorostu	47 871
110	zdravotničtí pracovníci - nelékaři		152 Počet dispenzarizovaných u PL pro dospělé	
	v tom:		pro:	
111	ZPBD	76,93	153 hypertenzní nemoci (I10-15)	86 489
	z toho:		154 ischemické nemoci srdeční (I20-25)	51 690
112	všeobecné sestry a porodní asistentky	69,27	155 cévní nemoci mozku (I60-69)	16 905
113	ZPSZ	3,61	156 Počet léčených diabetiků k 31.12.	48 583
114	ZPOD	9,22		
115	jiní odborní pracovníci (JOP) a dentisté	-		
116	pedagogičtí pracovníci	-		
117	technicko-hospodářští pracovníci (THP)	16,95		
118	dělníci a provozní pracovníci	27,25		

## Zdravotnictví okresu Kroměříž

1 Demografie		35 Počty zdravotnických zařízení - pokračování		
2	Počet obyvatel k 1.7.	107 857	41 Léčebny tuberkulózy a respiračních nemocí	-
3	└ z toho: ženy	55 401	42 Psychiatrické léčebny	1
4	Počet obyvatel k 31.12.	107 908	43 Lázeňské léčebny	-
	z toho:		44 Ostatní lůžková zařízení	1
5	└ ženy celkem	55 439	45 Samostatná ambulantní zařízení	268
6	└└ z toho: ženy 15-49 let	26 716	46 Kojenecké ústavy a dětské domovy	-
7	└ děti (0-14 let)	15 954	47 Dětská centra a stacionáře	-
8	└ dorost (15-19 let)	7 342	48 Stacionáře pro dospělé	-
9	Index stáří	97,2	49 Zvláštní zdravotnická zařízení - ostatní	13
10	Mrtvě narození	1	50 Lékárny (vč. OOVL)	23
11	Živě narození	966	51 Výdejny zdravotnických prostředků	-
12	na 1000 obyvatel	9,0	52 Hygienická služba celkem	-
13	Zemřelí do 28 dnů	4	z toho:	
14	na 1 000 živě narozených	4,1	53 └ zdravotní ústav	-
15	Zemřelí do 1 roku	5	54 └ krajská hygienická stanice	-
16	na 1 000 živě narozených	5,2	55 Ostatní zdravotnická zařízení	3
17	Zemřelí celkem	1 130	<b>56 Lékárenská péče celkem</b>	
18	na 1 000 obyvatel	10,5	57 Počet obyvatel na 1 lékárně (vč. OOVL)	4 692
	z toho:		58 Farmaceuti (přepočtený počet)	51,97
19	└ novotvary	285	59 Farmaceutičtí asistenti (přepočtený počet)	40,58
20	└ nemoci oběhové	641	60 Počet expedovaných receptů a poukazů	1 063 421
21	└ poranění a otravy	72	61 Tržby za léčiva a zdrav.prostředky na 1 ob.	4 811
22	└ z toho: sebevraždy	11	<b>62 Lůžka</b>	
23	Standardizovaná úmrtnost celkem	873,0	63 Lůžka celkem	1 684
	z toho:		v tom:	
24	└ muži	1 124,1	64 └ nemocnice celkem	459
25	└ ženy	670,5	65 └ na 10 tis. obyv. k 31.12.	42,5
26	Potraty celkem	350	66 └ z toho: privátní nemocnice	-
27	na 1 000 žen fertil. věku (15-49 let)	13,1	67 └ léčebny pro dlouhodobě nemocné	105
	z toho:		68 └ léčebny tuberkulózy a respirač. nemocí	-
28	└ umělá přerušení těhotenství (UPT)	228	69 └ psychiatrické léčebny	1 100
29	na 1 000 žen fertilního věku	8,5	70 └ lázeňské léčebny	-
30	Procento žen užívající antikoncepci	.	71 └ ostatní lůžková zařízení	20
31	Sňatky	473	<b>72 Lékaři, vč. zubních lékařů (PP)</b>	
32	na 1 000 obyvatel	4,4	73 Lůžková péče celkem	100,00
33	Rozvody	321	v tom:	
34	na 1 000 obyvatel	3,0	74 └ nemocnice	50,03
<b>35 Počty zdravotnických zařízení</b>			75 └ léčebny pro dlouhodobě nemocné	5,00
36	Nemocnice celkem	1	76 └ léčebny tuberkulózy a respirač. nemocí	-
	z toho:		77 └ psychiatrické léčebny	44,37
37	└ nemocnice následné péče	-	78 └ lázeňské léčebny	-
38	└ nemocnice privátní	-	79 └ ostatní lůžková zařízení	0,60
39	└ z toho: následné péče	-		
40	Léčebny pro dlouhodobě nemocné	1		



## Zdravotnictví okresu Kroměříž

<b>72 Lékaři, vč. zubních lékařů (PP) - pokračování</b>			<b>119 Průměrná měsíční mzda v Kč (zákon č. 143/1992 Sb.)</b>		
80	Ambulantní péče (vč. SVLS) celkem	248,76	120	Celkem	15 796
	v tom:			z toho:	
81	ambulantní části nemocnic	42,05	121	lékaři a zubní lékaři	33 523
82	ambulantní části ost. lůžkových zařízení	2,05	122	ZPBD	16 437
83	samostatná ambulantní zařízení celkem	204,66		z toho:	
	z toho:		123	všeobecné sestry a porodní asistentky	16 614
84	praktičtí lékaři pro dospělé	53,86	<b>124 Průměrná měsíční mzda v Kč (zákon č. 1/1992 Sb.)</b>		
85	praktičtí lékaři pro děti a dorost	20,00	125	Celkem	15 794
86	praktičtí zubní lékaři	62,03		z toho:	
87	praktičtí ženští lékaři	11,80	126	lékaři a zubní lékaři	35 751
88	lékaři specialisté (vyjma SVLS)	51,09	127	všeobecné sestry a porodní asistentky	15 772
89	Společ. vyšetřovací a léčebné složky (SVLS)	20,88	<b>128 Počet ambulantních ošetření (bez SVLS, ZZS a AR)</b>		
90	Ostatní zdravotnická zařízení	-	129	Ošetření (vyšetření) v ambulantní péči	1 449 805
<b>91 Evidenční počet zaměstnanců a zaměstnavatelé (PP)</b>			130	na 1 obyvatele	13,4
92	Pracovníci celkem	2 371,93	<b>131 Zdravotní stav</b>		
	v tom:		132	Hospitalizovaní v nem. na 100 000 obyv.	21 376
93	lékaři	283,23	133	Pracovní neschopnost	
94	zubní lékaři	65,53	134	poč. hlášených případů na 100 nem. poj.	65,5
95	farmaceuti	52,72	135	průměrné % pracovní neschopnosti	6,721
96	zdravotničtí pracovníci - nelékaři		136	Nově hlášená vybraná onemocnění	
	v tom:		137	jiné infekce způsob. salmonelami (A02)	371
97	ZPBD	1 121,64	138	TBC celkem (A15-19)	10
	z toho:		139	z toho: dýchacího ústrojí (A15-16)	7
98	všeobecné sestry a porodní asistentky	936,26	140	syfilis (A50-53)	1
99	ZPSZ	69,10	141	gonokoková infekce (A54)	-
100	ZPOD	250,11	142	virová encefalitida přen. klíšťaty (A84)	-
101	jiní odborní pracovníci (JOP) a dentisté	4,00	143	infekční mononukleóza (B27)	14
102	pedagogičtí pracovníci	1,86	144	bakteriální meningitida (G00)	1
103	technicko-hospodářští pracovníci (THP)	114,00	145	Nově hlášené případy zhoub. novotvarů a novotvarů in situ (C00-97, D00-09) (r.2002)	653
104	dělníci a provozní pracovníci	409,74		z toho:	
<b>105 Smluvní pracovníci (PP) ve zdravotnictví</b>			146	ZN plic - muži (C33-34)	40
106	Pracovníci celkem	21,78	147	ZN prsu - ženy (C50)	56
	v tom:		148	ZN kolorekta - muži (C18-21)	58
107	lékaři	8,44	149	ZN kolorekta - ženy (C18-21)	35
108	zubní lékaři	0,20	150	Počet živě naroz. dětí s vroz. vadou (r.2003)	42
109	farmaceuti	0,27	151	Počet dispenzar. onemocnění dětí a dorostu	11 524
110	zdravotničtí pracovníci - nelékaři		152	Počet dispenzarizovaných u PL pro dospělé	
	v tom:			pro:	
111	ZPBD	5,66	153	hypertenzní nemoci (I10-15)	17 831
	z toho:		154	ischemické nemoci srdeční (I20-25)	11 100
112	všeobecné sestry a porodní asistentky	5,66	155	cévní nemoci mozku (I60-69)	3 555
113	ZPSZ	1,00	156	Počet léčených diabetiků k 31.12.	6 989
114	ZPOD	0,52			
115	jiní odborní pracovníci (JOP) a dentisté	-			
116	pedagogičtí pracovníci	-			
117	technicko-hospodářští pracovníci (THP)	3,96			
118	dělníci a provozní pracovníci	1,73			

## Zdravotnictví okresu Uherské Hradiště

1 Demografie		35 Počty zdravotnických zařízení - pokračování		
2	Počet obyvatel k 1.7.	143 818	41 Léčebny tuberkulózy a respiračních nemocí	-
3	└ z toho: ženy	73 574	42 Psychiatrické léčebny	-
4	Počet obyvatel k 31.12.	143 729	43 Lázeňské léčebny	1
	z toho:		44 Ostatní lůžková zařízení	-
5	└ ženy celkem	73 588	45 Samostatná ambulantní zařízení	306
6	└└ z toho: ženy 15-49 let	35 633	46 Kojenecké ústavy a dětské domovy	-
7	└ děti (0-14 let)	21 556	47 Dětská centra a stacionáře	-
8	└ dorost (15-19 let)	9 513	48 Stacionáře pro dospělé	-
9	Index stáří	97,5	49 Zvláštní zdravotnická zařízení - ostatní	2
10	Mrtvě narození	5	50 Lékárny (vč. OOVL)	41
11	Živě narození	1 239	51 Výdejny zdravotnických prostředků	-
12	na 1000 obyvatel	8,6	52 Hygienická služba celkem	-
13	Zemřelí do 28 dnů	3	z toho:	
14	na 1 000 živě narozených	2,4	53 └ zdravotní ústav	-
15	Zemřelí do 1 roku	5	54 └ krajská hygienická stanice	-
16	na 1 000 živě narozených	4,0	55 Ostatní zdravotnická zařízení	-
17	Zemřelí celkem	1 462	<b>56 Lékárenská péče celkem</b>	
18	na 1 000 obyvatel	10,2	57 Počet obyvatel na 1 lékárně (vč. OOVL)	3 506
	z toho:		58 Farmaceuti (přepočtený počet)	83,28
19	└ novotvary	327	59 Farmaceutičtí asistenti (přepočtený počet)	47,38
20	└ nemoci oběhové	830	60 Počet expedovaných receptů a poukazů	1 391 421
21	└ poranění a otravy	102	61 Tržby za léčiva a zdrav.prostředky na 1 ob.	3 716
22	└ z toho: sebevraždy	16	<b>62 Lůžka</b>	
23	Standardizovaná úmrtnost celkem	839,6	63 Lůžka celkem	1 043
	z toho:		v tom:	
24	└ muži	1 133,5	64 └ nemocnice celkem	909
25	└ ženy	629,1	65 └ na 10 tis. obyv. k 31.12.	63,2
26	Potraty celkem	428	66 └ z toho: privátní nemocnice	90
27	na 1 000 žen fertil. věku (15-49 let)	12,0	67 └ léčebny pro dlouhodobě nemocné	-
	z toho:		68 └ léčebny tuberkulózy a respirač. nemocí	-
28	└ umělá přerušení těhotenství (UPT)	242	69 └ psychiatrické léčebny	-
29	na 1 000 žen fertilního věku	6,8	70 └ lázeňské léčebny	134
30	Procento žen užívající antikoncepci	.	71 └ ostatní lůžková zařízení	-
31	Sňatky	644	<b>72 Lékaři, vč. zubních lékařů (PP)</b>	
32	na 1 000 obyvatel	4,5	73 Lůžková péče celkem	77,49
33	Rozvody	325	v tom:	
34	na 1 000 obyvatel	2,3	74 └ nemocnice	75,15
<b>35 Počty zdravotnických zařízení</b>			75 └ léčebny pro dlouhodobě nemocné	-
36	Nemocnice celkem	2	76 └ léčebny tuberkulózy a respirač. nemocí	-
	z toho:		77 └ psychiatrické léčebny	-
37	└ nemocnice následné péče	1	78 └ lázeňské léčebny	2,34
38	└ nemocnice privátní	1	79 └ ostatní lůžková zařízení	-
39	└ z toho: následné péče	1		
40	Léčebny pro dlouhodobě nemocné	-		

## Zdravotnictví okresu Uherské Hradiště

<b>72 Lékaři, vč. zubních lékařů (PP) - pokračování</b>			<b>119 Průměrná měsíční mzda v Kč (zákon č. 143/1992 Sb.)</b>		
80	Ambulantní péče (vč. SVLS) celkem	331,20	120	Celkem	19 408
	v tom:			z toho:	
81	ambulantní části nemocnic	62,24	121	lékaři a zubní lékaři	40 175
82	ambulantní části ost. lůžkových zařízení	-	122	ZPBD	17 186
83	samostatná ambulantní zařízení celkem	268,96		z toho:	
	z toho:		123	všeobecné sestry a porodní asistentky	17 026
84	praktičtí lékaři pro dospělé	77,73	<b>124 Průměrná měsíční mzda v Kč (zákon č. 1/1992 Sb.)</b>		
85	praktičtí lékaři pro děti a dorost	30,80	125	Celkem	14 850
86	praktičtí zubní lékaři	83,93		z toho:	
87	praktičtí ženští lékaři	12,30	126	lékaři a zubní lékaři	27 418
88	lékaři specialisté (vyjma SVLS)	60,00	127	všeobecné sestry a porodní asistentky	13 424
89	Společ. vyšetřovací a léčebné složky (SVLS)	24,89	<b>128 Počet ambulantních ošetření (bez SVLS, ZZS a AR)</b>		
90	Ostatní zdravotnická zařízení	-	129	Ošetření (vyšetření) v ambulantní péči	2 047 834
<b>91 Evidenční počet zaměstnanců a zaměstnavatelé (PP)</b>			130	na 1 obyvatele	14,2
92	Pracovníci celkem	1 982,59	<b>131 Zdravotní stav</b>		
	v tom:		132	Hospitalizovaní v nem. na 100 000 obyv.	23 324
93	lékaři	322,26	133	Pracovní neschopnost	
94	zubní lékaři	86,43	134	poč. hlášených případů na 100 nem. poj.	69,3
95	farmaceuti	85,08	135	průměrné % pracovní neschopnosti	7,608
96	zdravotničtí pracovníci - nelékaři		136	Nově hlášená vybraná onemocnění	
	v tom:		137	jiné infekce způsob. salmonelami (A02)	262
97	ZPBD	983,68	138	TBC celkem (A15-19)	10
	z toho:		139	z toho: dýchacího ústrojí (A15-16)	8
98	všeobecné sestry a porodní asistentky	770,99	140	syfilis (A50-53)	3
99	ZPSZ	45,58	141	gonokoková infekce (A54)	1
100	ZPOD	208,05	142	virová encefalitida přen. klíšťaty (A84)	2
101	jiní odborní pracovníci (JOP) a dentisté	21,00	143	infekční mononukleóza (B27)	46
102	pedagogičtí pracovníci	-	144	bakteriální meningitida (G00)	1
103	technicko-hospodářští pracovníci (THP)	80,17	145	Nově hlášené případy zhoub. novotvarů a novotvarů in situ (C00-97, D00-09) (r.2002)	885
104	dělníci a provozní pracovníci	150,34		z toho:	
<b>105 Smluvní pracovníci (PP) ve zdravotnictví</b>			146	ZN plic - muži (C33-34)	52
106	Pracovníci celkem	27,20	147	ZN prsu - ženy (C50)	73
	v tom:		148	ZN kolorekta - muži (C18-21)	60
107	lékaři	7,38	149	ZN kolorekta - ženy (C18-21)	50
108	zubní lékaři	-	150	Počet živě naroz. dětí s vroz. vadou (r.2003)	31
109	farmaceuti	0,20	151	Počet dispenzar. onemocnění dětí a dorostu	9 762
110	zdravotničtí pracovníci - nelékaři		152	Počet dispenzarizovaných u PL pro dospělé	
	v tom:			pro:	
111	ZPBD	13,57	153	hypertenzní nemoci (I10-15)	18 942
	z toho:		154	ischemické nemoci srdeční (I20-25)	11 312
112	všeobecné sestry a porodní asistentky	13,57	155	cévní nemoci mozku (I60-69)	4 914
113	ZPSZ	-	156	Počet léčených diabetiků k 31.12.	10 276
114	ZPOD	-			
115	jiní odborní pracovníci (JOP) a dentisté	-			
116	pedagogičtí pracovníci	-			
117	technicko-hospodářští pracovníci (THP)	1,95			
118	dělníci a provozní pracovníci	4,10			

## Zdravotnictví okresu Vsetín

1 Demografie		35 Počty zdravotnických zařízení - pokračování		
2	Počet obyvatel k 1.7.	146 122	41 Léčebny tuberkulózy a respiračních nemocí	-
3	└ z toho: ženy	74 623	42 Psychiatrické léčebny	1
4	Počet obyvatel k 31.12.	146 001	43 Lázeňské léčebny	-
	z toho:		44 Ostatní lůžková zařízení	2
5	└ ženy celkem	74 542	45 Samostatná ambulantní zařízení	315
6	└└ z toho: ženy 15-49 let	36 612	46 Kojenecké ústavy a dětské domovy	1
7	└ děti (0-14 let)	22 745	47 Dětská centra a stacionáře	-
8	└ dorost (15-19 let)	10 017	48 Stacionáře pro dospělé	-
9	Index stáří	86,3	49 Zvláštní zdravotnická zařízení - ostatní	1
10	Mrtvě narození	3	50 Lékárny (vč. OOVL)	32
11	Živě narození	1 308	51 Výdejny zdravotnických prostředků	-
12	na 1000 obyvatel	9,0	52 Hygienická služba celkem	-
13	Zemřelí do 28 dnů	2	z toho:	
14	na 1 000 živě narozených	1,5	53 └ zdravotní ústav	-
15	Zemřelí do 1 roku	2	54 └ krajská hygienická stanice	-
16	na 1 000 živě narozených	1,5	55 Ostatní zdravotnická zařízení	1
17	Zemřelí celkem	1 409	<b>56 Lékárenská péče celkem</b>	
18	na 1 000 obyvatel	9,6	57 Počet obyvatel na 1 lékárně (vč. OOVL)	4 563
	z toho:		58 Farmaceuti (přepočtený počet)	75,67
19	└ novotvary	321	59 Farmaceutičtí asistenti (přepočtený počet)	56,87
20	└ nemoci oběhové	784	60 Počet expedovaných receptů a poukazů	1 213 894
21	└ poranění a otravy	110	61 Tržby za léčiva a zdrav.prostředky na 1 ob.	4 204
22	└ z toho: sebevraždy	33	<b>62 Lůžka</b>	
23	Standardizovaná úmrtnost celkem	831,8	63 Lůžka celkem	941
	z toho:		v tom:	
24	└ muži	1 127,1	64 └ nemocnice celkem	675
25	└ ženy	599,4	65 └└ na 10 tis. obyv. k 31.12.	46,2
26	Potraty celkem	493	66 └└ z toho: privátní nemocnice	282
27	na 1 000 žen fertil. věku (15-49 let)	13,4	67 └ léčebny pro dlouhodobě nemocné	163
	z toho:		68 └ léčebny tuberkulózy a respirač. nemocí	-
28	└ umělá přerušení těhotenství (UPT)	281	69 └ psychiatrické léčebny	50
29	na 1 000 žen fertilního věku	7,6	70 └ lázeňské léčebny	-
30	Procento žen užívající antikoncepci	.	71 └ ostatní lůžková zařízení	53
31	Sňatky	643	<b>72 Lékaři, vč. zubních lékařů (PP)</b>	
32	na 1 000 obyvatel	4,4	73 Lůžková péče celkem	83,56
33	Rozvody	346	v tom:	
34	na 1 000 obyvatel	2,4	74 └ nemocnice	78,34
<b>35 Počty zdravotnických zařízení</b>			75 └ léčebny pro dlouhodobě nemocné	3,02
36	Nemocnice celkem	4	76 └ léčebny tuberkulózy a respirač. nemocí	-
	z toho:		77 └ psychiatrické léčebny	1,40
37	└ nemocnice následné péče	-	78 └ lázeňské léčebny	-
38	└ nemocnice privátní	3	79 └ ostatní lůžková zařízení	0,80
39	└ z toho: následné péče	-		
40	Léčebny pro dlouhodobě nemocné	2		

## Zdravotnictví okresu Vsetín

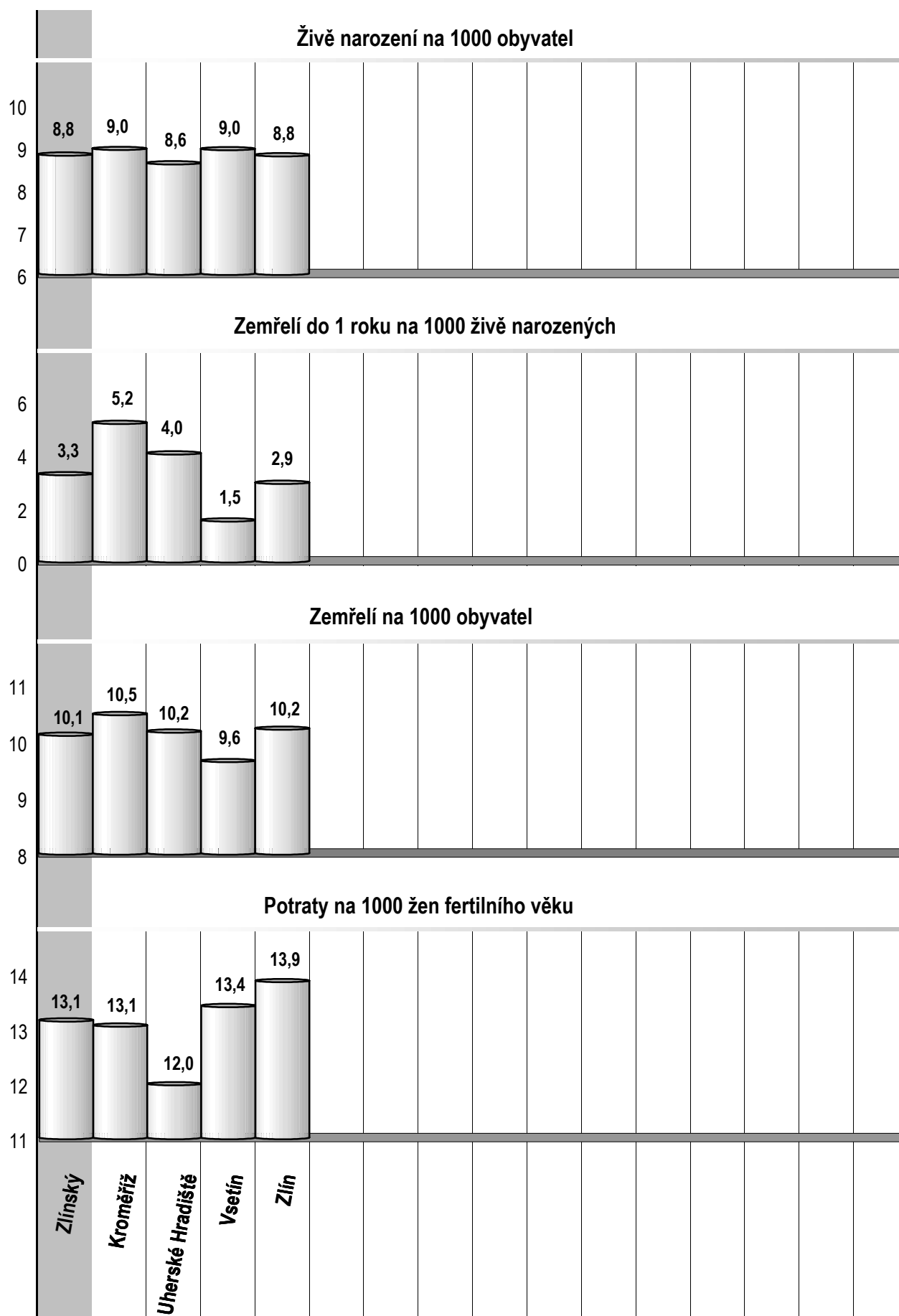
<b>72 Lékaři, vč. zubních lékařů (PP) - pokračování</b>			<b>119 Průměrná měsíční mzda v Kč (zákon č. 143/1992 Sb.)</b>		
80	Ambulantní péče (vč. SVLS) celkem	323,06	120	Celkem	17 253
	v tom:			z toho:	
81	ambulantní části nemocnic	48,42	121	lékaři a zubní lékaři	36 789
82	ambulantní části ost. lůžkových zařízení	0,23	122	ZPBD	16 344
83	samostatná ambulantní zařízení celkem	274,41		z toho:	
	z toho:		123	všeobecné sestry a porodní asistentky	16 212
84	praktičtí lékaři pro dospělé	65,60	<b>124 Průměrná měsíční mzda v Kč (zákon č. 1/1992 Sb.)</b>		
85	praktičtí lékaři pro děti a dorost	29,01	125	Celkem	16 572
86	praktičtí zubní lékaři	86,04		z toho:	
87	praktičtí ženští lékaři	18,45	126	lékaři a zubní lékaři	35 337
88	lékaři specialisté (vyjma SVLS)	67,46	127	všeobecné sestry a porodní asistentky	14 741
89	Společ. vyšetřovací a léčebné složky (SVLS)	23,32	<b>128 Počet ambulantních ošetření (bez SVLS, ZZS a AR)</b>		
90	Ostatní zdravotnická zařízení	0,70	129	Ošetření (vyšetření) v ambulantní péči	1 987 393
<b>91 Evidenční počet zaměstnanců a zaměstnavatelé (PP)</b>			130	na 1 obyvatele	13,6
92	Pracovníci celkem	2 192,07	<b>131 Zdravotní stav</b>		
	v tom:		132	Hospitalizovaní v nem. na 100 000 obyv.	24 055
93	lékaři	317,28	133	Pracovní neschopnost	
94	zubní lékaři	90,04	134	poč. hlášených případů na 100 nem. poj.	61,1
95	farmaceuti	75,15	135	průměrné % pracovní neschopnosti	7,353
96	zdravotničtí pracovníci - nelékaři		136	Nově hlášená vybraná onemocnění	
	v tom:		137	jiné infekce způsob. salmonelami (A02)	555
97	ZPBD	1 068,33	138	TBC celkem (A15-19)	18
	z toho:		139	z toho: dýchacího ústrojí (A15-16)	17
98	všeobecné sestry a porodní asistentky	851,53	140	syfilis (A50-53)	2
99	ZPSZ	78,06	141	gonokoková infekce (A54)	1
100	ZPOD	216,40	142	virová encefalitida přen. klíšťaty (A84)	1
101	jiní odborní pracovníci (JOP) a dentisté	13,00	143	infekční mononukleóza (B27)	61
102	pedagogičtí pracovníci	-	144	bakteriální meningitida (G00)	1
103	technicko-hospodářští pracovníci (THP)	126,33	145	Nově hlášené případy zhoub. novotvarů a novotvarů in situ (C00-97, D00-09) (r.2002)	813
104	dělníci a provozní pracovníci	207,48		z toho:	
<b>105 Smluvní pracovníci (PP) ve zdravotnictví</b>			146	ZN plic - muži (C33-34)	55
106	Pracovníci celkem	70,04	147	ZN prsu - ženy (C50)	70
	v tom:		148	ZN kolorekta - muži (C18-21)	68
107	lékaři	22,10	149	ZN kolorekta - ženy (C18-21)	39
108	zubní lékaři	-	150	Počet živě naroz. dětí s vroz. vadou (r.2003)	58
109	farmaceuti	0,78	151	Počet dispenzar. onemocnění dětí a dorostu	8 739
110	zdravotničtí pracovníci - nelékaři		152	Počet dispenzarizovaných u PL pro dospělé	
	v tom:			pro:	
111	ZPBD	22,60	153	hypertenzní nemoci (I10-15)	22 682
	z toho:		154	ischemické nemoci srdeční (I20-25)	14 365
112	všeobecné sestry a porodní asistentky	19,90	155	cévní nemoci mozku (I60-69)	3 604
113	ZPSZ	2,51	156	Počet léčených diabetiků k 31.12.	11 337
114	ZPOD	4,35			
115	jiní odborní pracovníci (JOP) a dentisté	-			
116	pedagogičtí pracovníci	-			
117	technicko-hospodářští pracovníci (THP)	6,22			
118	dělníci a provozní pracovníci	11,48			

## Zdravotnictví okresu Zlín

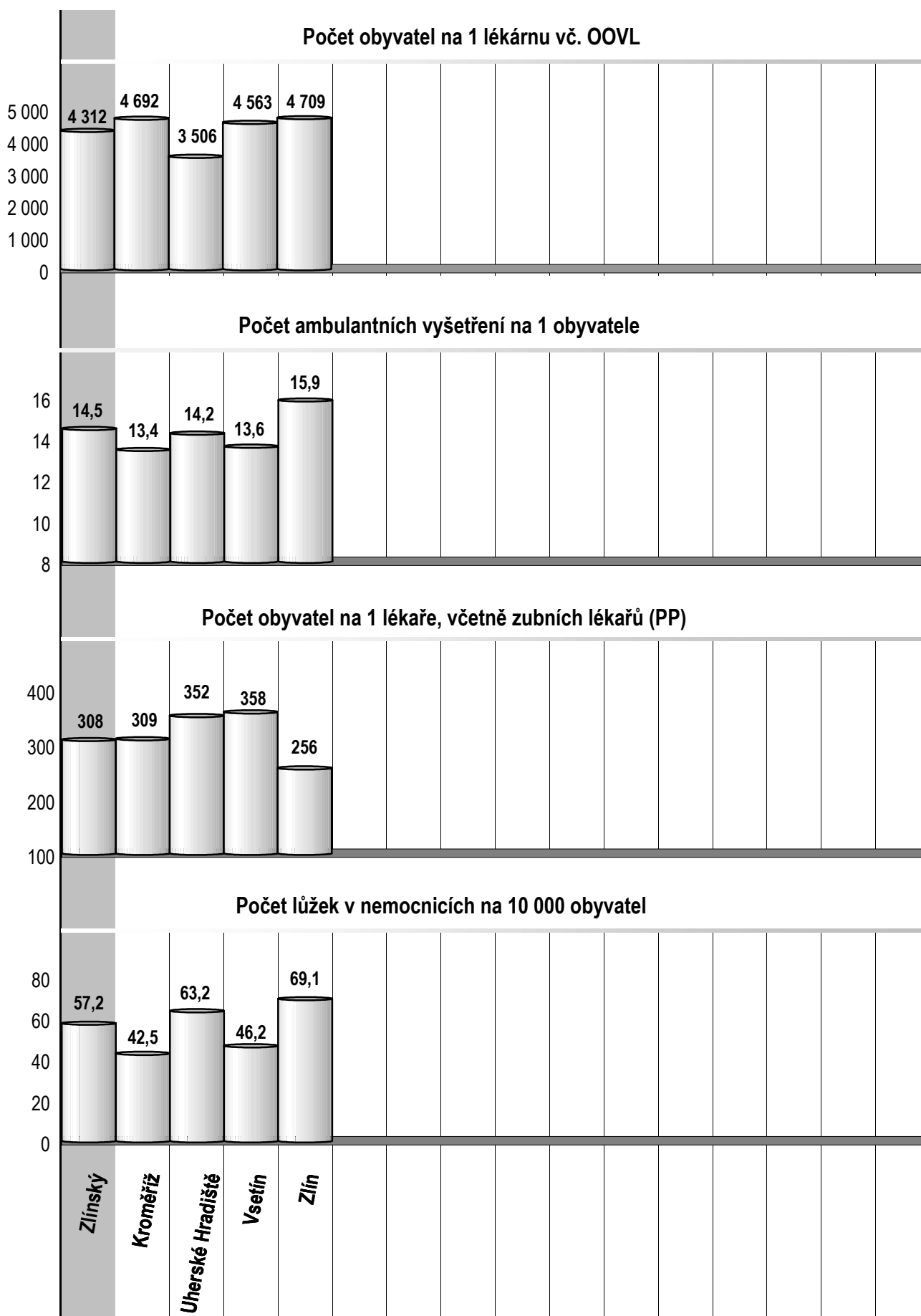
1 Demografie		35 Počty zdravotnických zařízení - pokračování		
2	Počet obyvatel k 1.7.	193 490	41 Léčebny tuberkulózy a respiračních nemocí	-
3	└ z toho: ženy	99 591	42 Psychiatrické léčebny	-
4	Počet obyvatel k 31.12.	193 068	43 Lázeňské léčebny	6
	z toho:		44 Ostatní lůžková zařízení	1
5	└ ženy celkem	99 462	45 Samostatná ambulantní zařízení	510
6	└└ z toho: ženy 15-49 let	47 903	46 Kojenecké ústavy a dětské domovy	1
7	└ děti (0-14 let)	28 321	47 Dětská centra a stacionáře	1
8	└ dorost (15-19 let)	12 661	48 Stacionáře pro dospělé	-
9	Index stáří	100,8	49 Zvláštní zdravotnická zařízení - ostatní	12
10	Mrtvě narození	4	50 Lékárny (vč. OOVL)	41
11	Živě narození	1 704	51 Výdejny zdravotnických prostředků	1
12	na 1000 obyvatel	8,8	52 Hygienická služba celkem	2
13	Zemřelí do 28 dnů	3	z toho:	
14	na 1 000 živě narozených	1,8	53 └ zdravotní ústav	1
15	Zemřelí do 1 roku	5	54 └ krajská hygienická stanice	1
16	na 1 000 živě narozených	2,9	55 Ostatní zdravotnická zařízení	-
17	Zemřelí celkem	1 977	<b>56 Lékárenská péče celkem</b>	
18	na 1 000 obyvatel	10,2	57 Počet obyvatel na 1 lékárně (vč. OOVL)	4 709
	z toho:		58 Farmaceuti (přepočtený počet)	104,16
19	└ novotvary	430	59 Farmaceutičtí asistenti (přepočtený počet)	73,71
20	└ nemoci oběhové	1 184	60 Počet expedovaných receptů a poukazů	1 857 040
21	└ poranění a otravy	143	61 Tržby za léčiva a zdrav.prostředky na 1 ob.	5 906
22	└ z toho: sebevraždy	38	<b>62 Lůžka</b>	
23	Standardizovaná úmrtnost celkem	809,1	63 Lůžka celkem	3 622
	z toho:		v tom:	
24	└ muži	1 090,4	64 └ nemocnice celkem	1 334
25	└ ženy	588,7	65 └ na 10 tis. obyv. k 31.12.	69,1
26	Potraty celkem	667	66 └ z toho: privátní nemocnice	195
27	na 1 000 žen fertil. věku (15-49 let)	13,9	67 └ léčebny pro dlouhodobě nemocné	120
	z toho:		68 └ léčebny tuberkulózy a respirač. nemocí	-
28	└ umělá přerušení těhotenství (UPT)	363	69 └ psychiatrické léčebny	-
29	na 1 000 žen fertilního věku	7,5	70 └ lázeňské léčebny	2 154
30	Procento žen užívající antikoncepci	.	71 └ ostatní lůžková zařízení	14
31	Sňatky	971	<b>72 Lékaři, vč. zubních lékařů (PP)</b>	
32	na 1 000 obyvatel	5,0	73 Lůžková péče celkem	182,52
33	Rozvody	540	v tom:	
34	na 1 000 obyvatel	2,8	74 └ nemocnice	154,50
<b>35 Počty zdravotnických zařízení</b>			75 └ léčebny pro dlouhodobě nemocné	4,80
36	Nemocnice celkem	4	76 └ léčebny tuberkulózy a respirač. nemocí	-
	z toho:		77 └ psychiatrické léčebny	-
37	└ nemocnice následné péče	1	78 └ lázeňské léčebny	22,52
38	└ nemocnice privátní	2	79 └ ostatní lůžková zařízení	0,70
39	└ z toho: následné péče	1		
40	Léčebny pro dlouhodobě nemocné	1		

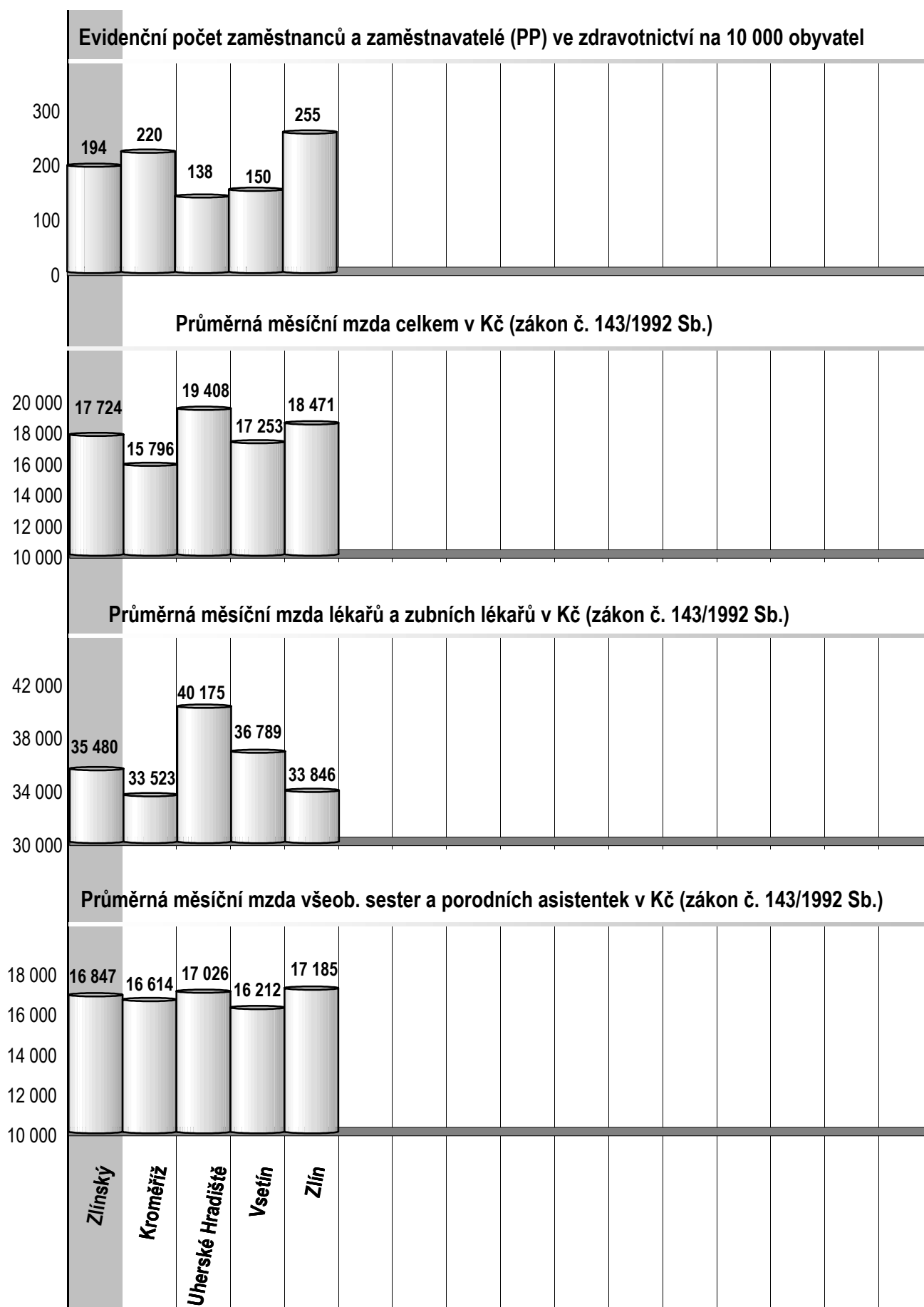
## Zdravotnictví okresu Zlín

<b>72 Lékaři, vč. zubních lékařů (PP) - pokračování</b>			<b>119 Průměrná měsíční mzda v Kč (zákon č. 143/1992 Sb.)</b>		
80	Ambulantní péče (vč. SVLS) celkem	534,18	120	Celkem	18 471
	v tom:			z toho:	
81	ambulantní části nemocnic	121,94	121	lékaři a zubní lékaři	33 846
82	ambulantní části ost. lůžkových zařízení	-	122	ZPBD	17 960
83	samostatná ambulantní zařízení celkem	412,24		z toho:	
	z toho:		123	všeobecné sestry a porodní asistentky	17 185
84	praktičtí lékaři pro dospělé	94,32	<b>124 Průměrná měsíční mzda v Kč (zákon č. 1/1992 Sb.)</b>		
85	praktičtí lékaři pro děti a dorost	39,20	125	Celkem	13 837
86	praktičtí zubní lékaři	128,37		z toho:	
87	praktičtí ženští lékaři	18,45	126	lékaři a zubní lékaři	29 136
88	lékaři specialisté (vyjma SVLS)	121,00	127	všeobecné sestry a porodní asistentky	12 691
89	Společ. vyšetřovací a léčebné složky (SVLS)	45,87	<b>128 Počet ambulantních ošetření (bez SVLS, ZZS a AR)</b>		
90	Ostatní zdravotnická zařízení	37,66	129	Ošetření (vyšetření) v ambulantní péči	3 067 457
<b>91 Evidenční počet zaměstnanců a zaměstnavatelé (PP)</b>			130	na 1 obyvatele	15,9
92	Pracovníci celkem	4 922,38	<b>131 Zdravotní stav</b>		
	v tom:		132	Hospitalizovaní v nem. na 100 000 obyv.	22 580
93	lékaři	612,79	133	Pracovní neschopnost	
94	zubní lékaři	141,57	134	poč. hlášených případů na 100 nem. poj.	64,3
95	farmaceuti	108,79	135	průměrné % pracovní neschopnosti	6,254
96	zdravotničtí pracovníci - nelékaři		136	Nově hlášená vybraná onemocnění	
	v tom:		137	jiné infekce způsob. salmonelami (A02)	567
97	ZPBD	2 041,31	138	TBC celkem (A15-19)	25
	z toho:		139	z toho: dýchacího ústrojí (A15-16)	24
98	všeobecné sestry a porodní asistentky	1 535,32	140	syfilis (A50-53)	9
99	ZPSZ	157,71	141	gonokoková infekce (A54)	10
100	ZPOD	630,15	142	virová encefalitida přen. klíšťaty (A84)	4
101	jiní odborní pracovníci (JOP) a dentisté	152,09	143	infekční mononukleóza (B27)	69
102	pedagogičtí pracovníci	10,00	144	bakteriální meningitida (G00)	-
103	technicko-hospodářští pracovníci (THP)	345,74	145	Nově hlášené případy zhoub. novotvarů a novotvarů in situ (C00-97, D00-09) (r.2002)	1 230
104	dělníci a provozní pracovníci	722,23		z toho:	
<b>105 Smluvní pracovníci (PP) ve zdravotnictví</b>			146	ZN plic - muži (C33-34)	64
106	Pracovníci celkem	90,88	147	ZN prsu - ženy (C50)	94
	v tom:		148	ZN kolorekta - muži (C18-21)	95
107	lékaři	35,64	149	ZN kolorekta - ženy (C18-21)	64
108	zubní lékaři	0,56	150	Počet živě naroz. dětí s vroz. vadou (r.2003)	65
109	farmaceuti	0,37	151	Počet dispenzar. onemocnění dětí a dorostu	17 846
110	zdravotničtí pracovníci - nelékaři		152	Počet dispenzarizovaných u PL pro dospělé	
	v tom:			pro:	
111	ZPBD	35,10	153	hypertenzní nemoci (I10-15)	27 034
	z toho:		154	ischemické nemoci srdeční (I20-25)	14 913
112	všeobecné sestry a porodní asistentky	30,14	155	cévní nemoci mozku (I60-69)	4 832
113	ZPSZ	0,10	156	Počet léčených diabetiků k 31.12.	19 981
114	ZPOD	4,35			
115	jiní odborní pracovníci (JOP) a dentisté	-			
116	pedagogičtí pracovníci	-			
117	technicko-hospodářští pracovníci (THP)	4,82			
118	dělníci a provozní pracovníci	9,94			

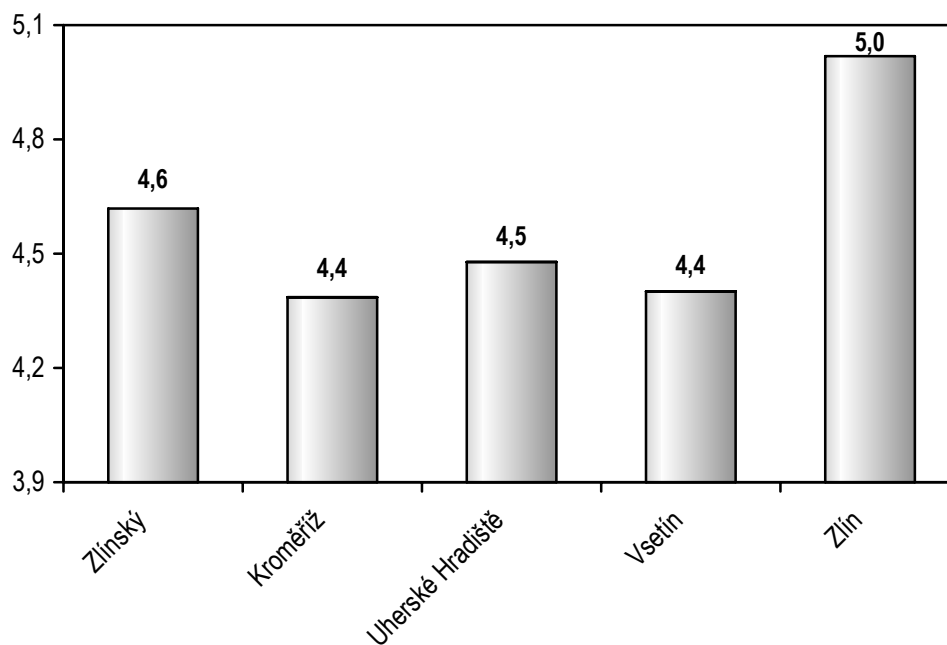




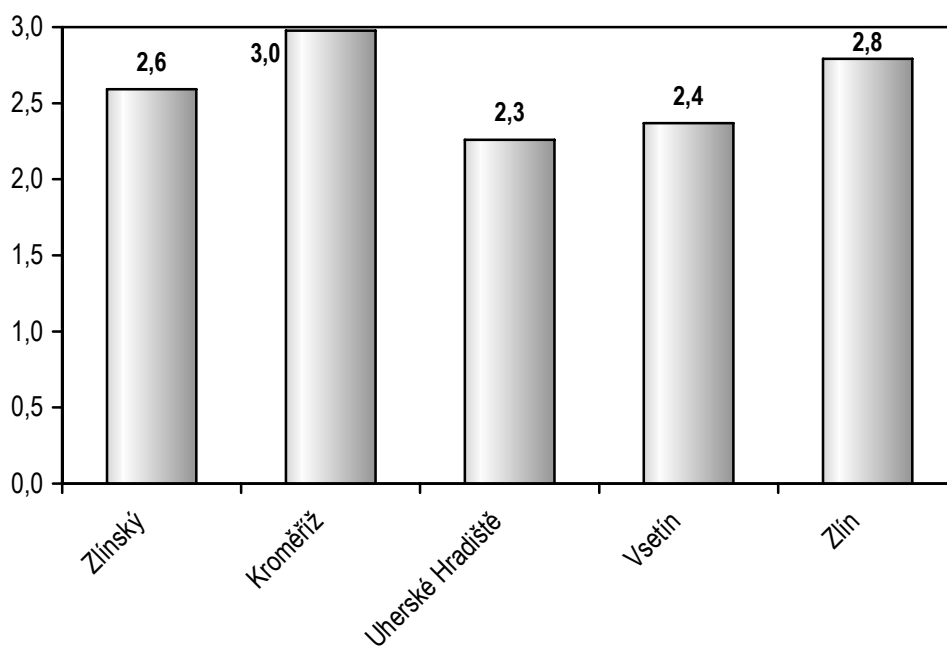




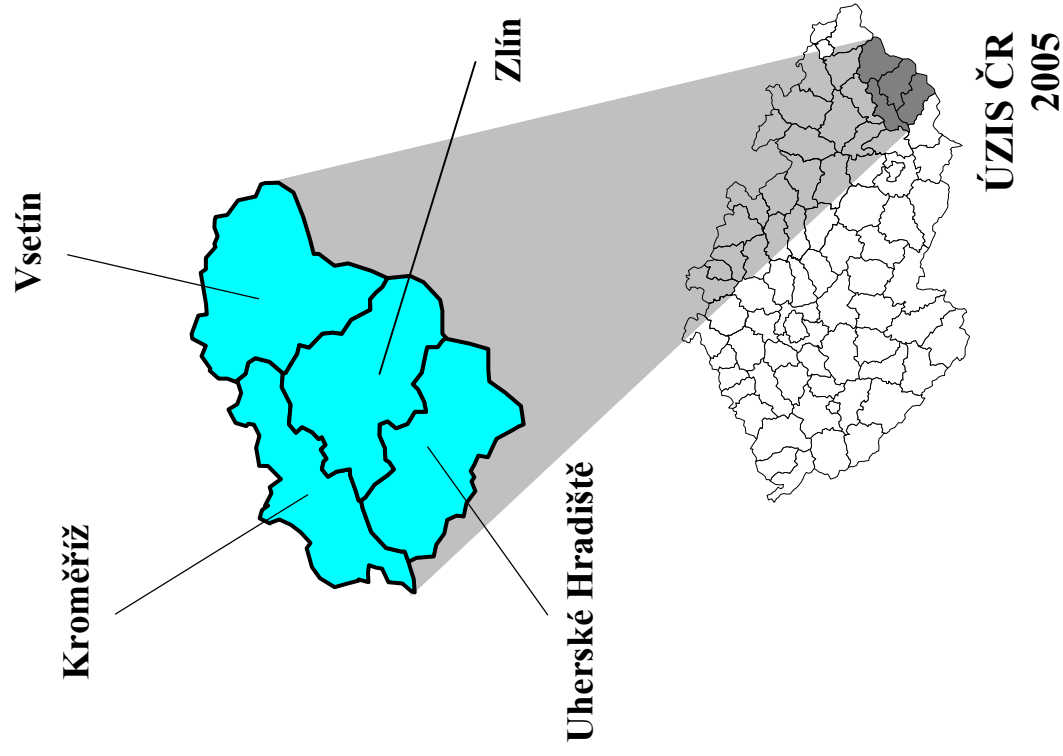
### Sňatky na 1000 obyvatel



### Rozvody na 1000 obyvatel



# ZDRAVOTNICTVÍ ZLÍNSKÉHO KRAJE 2004



Ústav zdravotnických informací a statistiky České republiky

© ÚZIS ČR, 2005

ISBN: 80-7280-484-7