

# ZDRAVOTNICTVÍ ČR: PERSONÁLNÍ KAPACITY 2016



**Zprávu zpracovala:** Ing. V. Slábová

**Analýza a zpracování dat:** Ing. M. Bartůňková; RNDr. J. Jarkovský Ph.D.; doc. RNDr. L. Dušek, Ph.D.

**Datum:** 19. 10. 2017

# Obsah

---

Obsah .....	1
Zkratky .....	2
Úvodní slovo .....	3
1. Metodické postupy.....	8
2. Počty pracovníků ve zdravotnictví .....	12
2.1 Sledované statistické ukazatele .....	12
2.2 Metodické postupy při zpracování sledovaných ukazatelů.....	13
2.3 Celkové úvazky pracovníků ve zdravotnictví.....	14
3. Odměňování ve zdravotnictví .....	19
3.1 Sledované statistické ukazatele .....	19
3.2 Metodické postupy při zpracování sledovaných ukazatelů.....	19
3.3 Odměňování pracovníků ve zdravotnictví .....	20
3.4 Odměňování pracovníků v jednotlivých segmentech.....	23
3.5 Odměňování vybraných pracovníků dle územního členění ČR v letech 2015 a 2016 .....	27

Příloha 1: Personální kapacity v českém zdravotnictví

Příloha 2: Odměňování v českém zdravotnictví

## Zkratky

---

ČSÚ	Český statistický úřad
DRZAR	Druh zařízení (číselník druhů zařízení ÚZIS)
IČO	Identifikační číslo osoby (poskytovatele zdravotních služeb)
IPVZ	Institut postgraduálního vzdělávání ve zdravotnictví
JOP	Jiní odborní pracovníci nelékaři s odbornou způsobilostí
LDN	Léčebna pro dlouhodobě nemocné
MZ	Ministerstvo zdravotnictví
NCONZO	Národní centrum ošetrovatelství a nelékařských zdravotnických oborů
NRPZS	Národní registr poskytovatelů zdravotních služeb
PL	Praktický lékař
PZS	Poskytovatel zdravotních služeb
TRN	Tuberkulóza a respirační nemoci
ÚZIS	Ústav zdravotnických informací a statistiky
ZJ	Zpravodajská jednotka
ZPBD	Zdravotničtí pracovníci nelékaři s odbornou způsobilostí
ZPSZ	Zdravotničtí pracovníci nelékaři s odbornou a specializovanou způsobilostí
ZPOD	Zdravotničtí pracovníci nelékaři pod odborným dohledem nebo přímým vedením
ZZ	Zdravotnické zařízení

# Úvodní slovo

---

Součástí Národního zdravotnického informačního systému jsou data z rezortního Programu statistických zjišťování sbíraná podle zákona o státní statistické službě.

Tento dokument má za cíl vyhodnotit kvantitativní údaje o personálních kapacitách v českém zdravotnictví dostupných k roku 2016 a dále shrnout aktuálně získaná data o mzdách a platech za rok 2016.

Program statistických zjišťování na rok 2016 byl zveřejněn ve vyhlášce č. 302 ze dne 2. listopadu 2015 o Programu statistických zjišťování na rok 2016, v částce 128/2016 Sb., rozeslané dne 23. listopadu 2015 včetně přílohy č. 1 a 2. Zpráva shrnuje data z následujících výkazů:

- E (MZ) 2-01 Roční výkaz o složkách platu, personálním a provozním vybavení poskytovatele zdravotních služeb
- E (MZ) 3-01 Roční výkaz o složkách mezd, personálním a provozním vybavení poskytovatele zdravotních služeb
- E (MZ) 4-01 Roční výkaz o zaměstnavatelích, evidenčním počtu zaměstnanců, smluvních pracovnících a odměňování

Termín pro zpracování statistických výkazů byl stanoven na 31. 5. 2016. Úplnost sběru u lůžkových zařízení, zejména zařízení akutní lůžkové péče, lze označit za plně reprezentativní a dostatečnou. U poskytovatelů primární péče se úplnost sběru pohybuje na hranici 80 %, což umožňuje provést dostatečně reprezentativní závěry. Nicméně nenahlášení výkazů u těchto zpravodajských jednotek na úrovni cca 20 % bude ÚZIS ČR dále řešit v součinnosti s krajskými úřady.

## A. Statistické výkazy

Personální kapacity poskytovatelů zdravotních služeb a jejich odměňování jsou sledovány ve statistických výkazech:

- ▶ **E 2-01 Roční výkaz o složkách platu, personálním a provozním vybavení poskytovatele zdravotních služeb**
  - **Charakteristika zjišťovaných ukazatelů:** Přehled o složení platu podle jednotlivých kategorií zaměstnanců a ostatní platby za provedenou práci. Evidenční počet zaměstnanců (fyzické, přepočtené) a počty smluvních pracovníků podle kategorií. V přílohách výkazu jsou uvedeny počty pracovníků dle typů péče.
  - **Okruh zpravodajských jednotek, které mají zpravodajskou povinnost:** Všechny organizační složky státu a příspěvkové organizace – lůžkové subjekty, jejichž hlavním předmětem činnosti je poskytování zdravotních služeb, které uplatňují pro odměňování svých zaměstnanců platné předpisy o platu.
- ▶ **E 3-01 Roční výkaz o složkách mezd, personálním a provozním vybavení poskytovatele zdravotních služeb**
  - **Charakteristika zjišťovaných ukazatelů:** Přehled o vyplacených mzdách podle jednotlivých kategorií zaměstnanců a ostatní platby za provedenou práci. Evidenční počet zaměstnanců (fyzické, přepočtené) a počty smluvních pracovníků podle kategorií. V přílohách výkazu jsou uvedeny počty pracovníků dle typů péče.
  - **Okruh zpravodajských jednotek, které mají zpravodajskou povinnost:** Všichni poskytovatelé zdravotních lůžkových služeb, kteří uplatňují pro odměňování svých zaměstnanců platné předpisy o mzdě.

- ▶ **E 4-01 Roční výkaz o zaměstnavatelích, evidenčním počtu zaměstnanců a smluvních pracovnících**
  - **Charakteristika zjišťovaných ukazatelů:** Zaměstnavatelé a evidenční počet zaměstnanců (fyzické osoby, z toho ženy, přepočtené počty) a počty smluvních pracovníků (přepočtené počty) v podrobném členění podle kategorií pracovníků. Přehled o vyplacených mzdách podle jednotlivých kategorií zaměstnanců. V příloze výkazu je uveden rozpis pracovníků ve zdravotnictví poskytující ambulantní péči v oborovém členění.
  - **Okruh zpravodajských jednotek, které mají zpravodajskou povinnost:** Výkaz vyplňují všichni poskytovatelé zdravotních nelůžkových služeb včetně lázní.

## B. Výsledné hodnocení sběru statistických výkazů

Metodika pro stanovení zpravodajských jednotek byla do roku 2015 u jednotlivých statistických výkazů rozdílná. Zpracování výkazů bylo povinné pouze pro všechna lůžková zařízení, a to jak u výkazů týkajících se počtu pracovníků, tak i jejich odměňování. Oproti tomu u nelůžkových poskytovatelů byla povinnost zpracovat pouze výkaz týkající se počtu pracovníků, v případě odměňování byly zpravodajské jednotky vybírány kvótně. Výsledné přehledy o odměňování jsou tak u poskytovatelů nelůžkové péče počítány pouze pro rok 2015 na vybrané kohortě PZS. Pro rok 2016 již byla schválena změna vyhlášky, která upravuje pro všechny PZS povinnost předkládání údajů nejen o počtech pracovníků, ale i jejich odměňování.

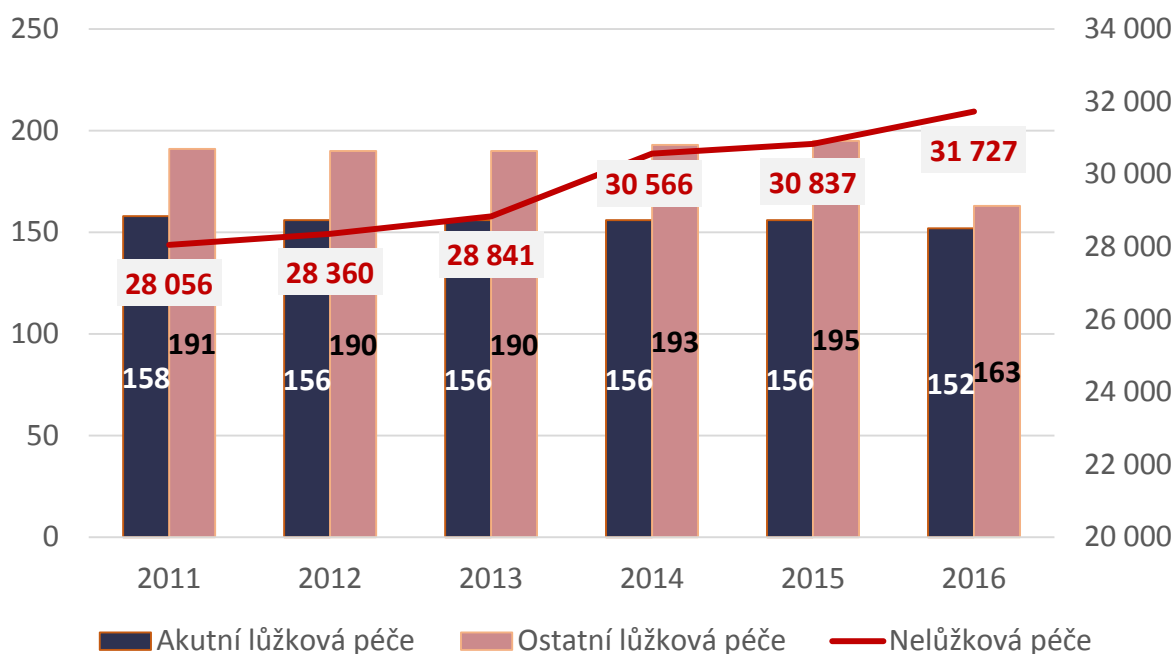
V rámci hodnocení sběru statistických výkazů je dále nutné upozornit na skutečnost, že zpravodajské jednotky jsou vybírány dle aktuálního stavu PZS v Národním registru poskytovatelů zdravotních služeb v době generování výkazů pro jednotlivé poskytovatele, bez ohledu na to, zda aktuálně poskytují zdravotní služby. Pro stanovení zpravodajské jednotky je rozhodující, zda PZS disponuje potřebným oprávněním k poskytování zdravotních služeb.

Zpravodajská jednotka je generována pouze ve vazbě na IČO PZS. Sběr statistických výkazů v roce 2016 lze označit za úspěšný u poskytovatelů lůžkové péče, u nichž návratnost výkazů v oblasti personálních kapacit i jejich odměňování dosáhla téměř 100 %.

Počty zpravodajských jednotek a návratnost výkazů 2016

Druh výkazu kód	Počet zpravodajských jednotek (ZJ)		
	ZJ celkem	Počet vyplněných	odevdáno v %
E 2-01	119	118	99
E 3-01	205	198	97
E 4-01	31 256	24 792	79

**Graf č. 1** Vývoj počtu zpravodajských jednotek, dle druhu zařízení



\* Počet zpravodajských jednotek v r. 2014 nebyl plně zapojen do sběru dat z důvodu problémů při přechodu na elektronický sběr dat. Hodnota doplněna extrapolací.

### C. Členění výsledných sledovaných ukazatelů

Pro hodnocení statistických šetření za rok 2016 jsou výsledky členěny do 4 kategorií dle poskytovaných zdravotních služeb, a to:

- zdravotnictví celkem
- poskytovatelé akutní lůžkové péče
- poskytovatelé ostatní lůžkové péče (následná a dlouhodobá péče)
- poskytovatelé nelůžkové péče

Stávající číselník ÚZIS ČR poskytovatelů zdravotních služeb (i na minulé období):

Kód	Poskytované zdravotní služby	Název druhu ZZ
101	Akutní lůžkové péče	Fakultní nemocnice
102	Akutní lůžkové péče	Nemocnice
105	Následné a dlouhodobé péče	Nemocnice následné péče
110	Následné a dlouhodobé péče	Léčebna pro dlouhodobě nemocné (LDN)
111	Následné a dlouhodobé péče	Léčebna tuberkul. a respir. nemocí (TRN)
112	Následné a dlouhodobé péče	Psychiatrická léčebna
113	Následné a dlouhodobé péče	Rehabilitační ústav
119	Následné a dlouhodobé péče	Ostatní odborné léčebné ústavy
122	Následné a dlouhodobé péče	Dětská psychiatrická léčebna
129	Následné a dlouhodobé péče	Ostatní dětské odborné léčebné ústavy
130	Nelůžkové péče	Lázeňská léčebna
131	Následné a dlouhodobé péče	Dětská lázeňská léčebna
141	Následné a dlouhodobé péče	Dětská ozdravovna

<b>Kód</b>	<b>Poskytované zdravotní služby</b>	<b>Název druhu ZZ</b>
180	Následné a dlouhodobé péče	Hospic
190	Následné a dlouhodobé péče	Další lůžkové zařízení
300	Nelůžkové péče	Sdružení ambulantních zařízení
301	Nelůžkové péče	Sdružené ambulantní zařízení - velké
302	Nelůžkové péče	Sdružené ambulantní zařízení - malé
310	Nelůžkové péče	Zdravotnické středisko
312	Nelůžkové péče	Zařízení závodní preventivní péče
320	Nelůžkové péče	Ordinace praktického lékaře pro dospělé
321	Nelůžkové péče	Ordinace praktického lékaře pro děti a dorost
322	Nelůžkové péče	Ordinace PL - stomatologa
323	Nelůžkové péče	Ordinace PL - gynekologa
324	Nelůžkové péče	Ordinace lékaře specialisty
340	Nelůžkové péče	Samostatné zařízení psychologa
341	Nelůžkové péče	Samostatné zařízení logopeda
350	Nelůžkové péče	Domácí zdravotní péče
351	Nelůžkové péče	Samostat. zařiz. nelékaře rehabilitační
352	Nelůžkové péče	Samostat. zařiz. nelékaře - návštěvní služba sestry
354	Nelůžkové péče	Zdravotní péče v ústavech sociální péče
359	Nelůžkové péče	Samostatné zařízení nelékaře - jiné
360	Nelůžkové péče	Samostatná stomatologická laboratoř
361	Nelůžkové péče	Samostatná odborná laboratoř
370	Nelůžkové péče	Samostatná transfuzní stanice
380	Nelůžkové péče	Zařízení LPS
390	Nelůžkové péče	Hemodialyzační středisko
398	Nelůžkové péče	Zařízení pro léčbu drogových závislostí
399	Nelůžkové péče	Ostatní ambulantní zařízení
400	Nelůžkové péče	Sdružení dětských zařízení
420	Nelůžkové péče	Dětský domov pro děti do let
430	Nelůžkové péče	Dětské centrum
431	Nelůžkové péče	Dětský stacionář
440	Nelůžkové péče	Jesle
460	Nelůžkové péče	Stacionář
461	Nelůžkové péče	Psychoterapeutický stacionář
465	Nelůžkové péče	Krizové centrum
476	Nelůžkové péče	Záchytná stanice
480	Nelůžkové péče	Zdravotnická dopravní služba
481	Nelůžkové péče	Zdravotnická záchranná služba
483	Nelůžkové péče	Výjezdová skupina záchranné služby
484	Nelůžkové péče	Další zařízení záchranné služby
485	Nelůžkové péče	Přeprava pacientů neodkladné péče
499	Nelůžkové péče	Ostatní zvláštní zdravotnická zařízení
501	Nelůžkové péče	Sdružení lékáren
510	Nelůžkové péče	Lékárna
511	Nelůžkové péče	Ústavní lékárna



<b>Kód</b>	<b>Poskytované zdravotní služby</b>	<b>Název druhu ZZ</b>
521	Nelůžkové péče	Výdejna zdravotnických prostředků
523	Nelůžkové péče	Oční optika
530	Nelůžkové péče	Státní ústav pro kontrolu léčiv
600	Nelůžkové péče	Státní zdravotní ústav
601	Nelůžkové péče	Krajská hygienická stanice
605	Nelůžkové péče	Zdravotní ústav
609	Nelůžkové péče	Další zařízení hygienické služby
831	Nelůžkové péče	IPVZ
832	Nelůžkové péče	NCONZO
900	Nelůžkové péče	Ostatní organizace MZ
950	Nelůžkové péče	Ostatní zdravotnická zařízení
961	Nelůžkové péče	Zdravotnické zařízení v likvidaci
962	Nelůžkové péče	Hospodářská org. neposkyt. zdrav. péči

# 1. Metodické postupy

Statistická zjišťování jsou prováděna za poskytovatele zdravotních služeb, tzn., že některé profese nemusí být v tomto dokumentu plně podchyceny. Příkladem jsou např. lékaři, kteří svou činnost vykonávají nejenom u poskytovatelů zdravotních služeb, ale i jako revizní lékaři u zdravotních pojišťoven, popř. v rámci lékařské posudkové služby u České správy sociálního zabezpečení.

V rámci personálních kapacit poskytovatelů zdravotních služeb jsou hodnoty sledovány nejen v souhrnu za celé zdravotnictví, ale i dle jednotlivých druhů poskytovatelů. Toto členění vychází z charakteru poskytovaných zdravotních služeb, viz tabulku č. 1. Členění dat dle poskytovaných zdravotních služeb vychází především z rozdílných požadavků na personální vybavení zdravotnických pracovišť dle vyhlášky č. 99/2012 Sb., o požadavcích na minimální personální zabezpečení zdravotních služeb. Cílem byla snaha zamezit zkreslování vývoje a aktuálního stavu personálních kapacit v jednotlivých segmentech zdravotních služeb, které jsou rozdílné provozem, tj. především provozní dobou, technickým vybavením a také způsobem úhrad z veřejného zdravotního pojištění. Zároveň jsou do statistického zjišťování zahrnuti poskytovatelé zdravotních služeb bez ohledu na to, zda mají smlouvy se zdravotními pojišťovnami, tzn. jediným kritériem pro stanovení zpravodajské jednotky je oprávnění k poskytování zdravotních služeb dle zákona o zdravotních službách.

**Tabulka č. 1** Členění poskytovatelů zdravotních služeb

Základní členění	Poskytovatelé zdravotních služeb
Akutní péče	Fakultní nemocnice, ostatní nemocnice poskytující akutní péči
Ostatní lůžková péče	Nemocnice následné péče, Léčebna pro dlouhodobě nemocné (LDN), Léčebna tubercul. a respir. nemocí (TRN), Psychiatrická léčebna, Rehabilitační ústav, Ostatní odborné léčebné ústavy, Dětská léčebna TRN, Dětská psychiatrická léčebna, Ostatní dětské odborné léčebné ústavy, Dětská ozdravovna, Hospic, Další lůžkové zařízení
Nelůžková péče	Lázeňská léčebna, Sdružení ambulantních zařízení, Sdružené ambulantní zařízení, Zdravotnické středisko, Zařízení závodní preventivní péče, Samostatná ordinace prakt. lék. pro dospělé, Sam. ord. prakt. lékaře pro děti a dorost, Samostatná ordinace PL- stomatologa, ordinace PL-gynekologa, Samostatná ordinace lékaře specialisty, Samostatné zařízení psychologa, Samostatné zařízení logopeda, Domácí zdravotní péče, Samostat. zař. nelék. - Rehabilitační, Samostat. zař. nelék. – návš. služ. sestry, Zdravotní péče v ústavech sociální p., Samostatné zařízení nelékaře – jiné, Samostatná stomatologická laboratoř, Samostatná odborná laboratoř, Samostatná transfuzní stanice, Zařízení LPS, Hemodialyzační středisko, Zařízení pro léčbu drog. závislostí, Ostatní ambulantní zařízení, Sdružení dětských zařízení, Kojenecký ústav, Dětský domov pro děti do 3 let, Dětský domov pro děti 1–3 leté, Dětské centrum, Dětský stacionář, Jesle, Stacionář, Psychoterapeutický stacionář, Krizové centrum, Záchytná stanice, Zdravotnická dopravní služba, Zdravotnická záchranná služba, Výjezdová skupina záchranné služby, Další zařízení záchranné služby, Přeprava pacientů neodkladné péče, Ostatní zvláštní zdravotnická zařízení, Sdružení lékáren, Lékárna, Výdejna zdravotnických prostředků, Oční optika, Státní ústav pro kontrolu léčiv, Státní zdravotní ústav, Krajská hygienická stanice, Zdravotní ústav, Další zařízení hygienické služby, IPVZ, NCONZO, Ostatní organizace MZ, Ostatní zdravotnická zařízení, Hospodářská org. neposkyt. zdrav. péči

Personální kapacity, pokud není uvedeno jinak, jsou agregovány do skupin, resp. kategorií pracovníků; viz tabulku č. 2, vycházející ze zákona č. 95/2004 Sb., o podmínkách získávání a uznávání odborné způsobilosti a specializované způsobilosti k výkonu zdravotnického povolání lékaře, zubního lékaře a farmaceuta, a zákona č. 96/2004 Sb., o podmínkách získávání a uznávání způsobilosti k výkonu nelékařských zdravotnických povolání a k výkonu činností souvisejících s poskytováním zdravotní péče a o změně některých souvisejících zákonů (zákon o nelékařských zdravotnických povoláních), v platných zněních.

**Tabulka č. 2** Kategorie zdravotnických pracovníků

Zkratka	Kategorie	Povolání
L1,L2,L3	Lékaři	Lékař s odbornou způsobilostí pod odborným dohledem; s odbornou způsobilostí bez odborného dohledu; se specializovanou způsobilostí
Z1,Z2	Zubní lékaři	Zubní lékař s odbornou způsobilostí pod odborným dohledem; se specializovanou způsobilostí bez odborného dohledu
-	Farmaceuti	Farmaceut s odbornou způsobilostí bez dohledu; se specializovanou způsobilostí
S1,S2,S3,S4	Všeobecné sestry a porodní asistentky	Všeobecná sestra pod odborným dohledem (pouze v době adaptačního procesu); odbornou způsobilostí bez odborného dohledu; se specializovanou způsobilostí Porodní asistentka pod odborným dohledem (pouze v době adaptačního procesu); s odbornou způsobilostí bez odborného dohledu; se specializovanou odborností
Ostatní ZPBD	Ostatní nelékaři s odbornou způsobilostí	Ergoterapeut § 7, radiologický asistent § 8, zdravotní laborant § 9, zdravotně sociální pracovník § 10, optometrista § 11, ortoptista § 12, asistent ochrany a podpory veřejného zdraví § 13, ortotik-protetik § 14, nutriční terapeut § 15, zubní technik § 16, dentální hygienistka § 17, zdravotnický záchranář § 18, farmaceutický asistent § 19, biomedicínský technik § 20, biotechnický asistent § 20a, radiologický technik § 21, adiktolog § 21a
ZPSZ	Nelékaři s odbornou a specializ. způsobilostí	Psycholog a klinický psycholog § 22, klinický logoped § 23, zrakový terapeut § 23a, fyzioterapeut § 24, radiologický fyzik § 25, odb. prac. v laborat. Metodách a v přípravě léčivých přípravků § 26, biomedicínský inženýr § 27, odborný pracovník v ochraně a podpoře veřejného zdraví §28
ZPOD	Nelékaři pod odborným dohledem	Zdravotnický asistent § 29, laboratorní asistent § 30, ortoticko-protetický technik § 31, nutriční asistent § 32, asistent zubní technika § 33, dezinfektor § 34, řidič vozidla zdrav. záchr. služby § 35, ošetřovatel § 36, masér, nevidomý a slabozraký masér § 37, laboratorní pracovník § 38, zubní instrumentářka § 39, řidič dopravy nemoc. a raněných § 40, autoptický laborant § 41, sanitář § 42
JOP	Jiní odborní pracovníci a dentisté	psycholog, logoped, oftalmoped, abs. stud. oboru mat.-fyz. zaměření, abs. stud. oboru přírod. zaměření, abs. stud. oboru elektro zaměření, sociální pracovník, abs. stud. oboru pedagogického zaměření (arteterapeut, pracovní terapeut), dentista

Dále jsou personální kapacity sledovány dle územních jednotek ČR. Členění vychází z aktuální Klasifikace územních statistických jednotek (CZ-NUTS)<sup>1</sup> vydávané ČSÚ, viz tabulku č. 3.

<sup>1</sup> [https://www.czso.cz/csu/czso/klasifikace\\_uzemnich\\_statistickych\\_jednotek\\_-cz\\_nuts-\\_2011](https://www.czso.cz/csu/czso/klasifikace_uzemnich_statistickych_jednotek_-cz_nuts-_2011)

**Tabulka č. 3** Klasifikace územních statistických jednotek

Kód	Územní jednotka
CZ010	Hlavní město Praha
CZ020	Středočeský kraj
CZ031	Jihočeský kraj
CZ032	Plzeňský kraj
CZ041	Karlovarský kraj
CZ042	Ústecký kraj
CZ051	Liberecký kraj
CZ052	Královéhradecký kraj
CZ053	Pardubický kraj
CZ063	Kraj Vysočina
CZ064	Jihomoravský kraj
CZ071	Olomoucký kraj
CZ072	Zlínský kraj
CZ080	Moravskoslezský kraj

Ke komplexnímu hodnocení personálních kapacit a jejich odměňování jsou výsledky statistických zjišťování členěny i dle zřizovatelů jednotlivých poskytovatelů zdravotních služeb. K tomuto členění využívá ÚZIS interní číselník zřizovatelů uvedený v tabulce č. 4. V roce 2015 došlo k zásadní změně v evidenci PZS dle zřizovatelů v NRPZS, a to v případě akciových společností a společností s ručením omezeným zřízených kraji a městy. Do roku 2015 byli tito PZS sledováni v kategorii Jiná právnická osoba, v průběhu roku 2015 jsou již pod zřizovateli Kraj, popř. Obec, město. V roce 2016 zůstalo členění beze změn.

**Tabulka č. 4** Zřizovatelé poskytovatelů zdravotních služeb

Kód	Název zřizovatele
1	Ministerstvo zdravotnictví
2	Kraj
4	Obec, město
5	Fyzická osoba
7	Církevní organizace
8	Jiná právnická osoba
9	Ostatní ministerstva (obraný, spravedlnosti, vnitra)

V rámci metodických postupů je nutné uvést i problematiku sledování počtu PZS v jednotlivých kapitolách dokumentu. Počty PZS jsou sledovány na několika úrovních, a to z pohledu:

- identifikačního čísla osoby (IČO) dle zákona č. 111/2009 Sb., o základních registrech, v platném znění,
- zdravotnických zařízení, kde zdravotnickým zařízením se dle zákona č. 372/2011 Sb., o zdravotních službách a podmínkách jejich poskytování (zákon o zdravotních službách), rozumí prostory určené pro poskytování zdravotních služeb. V tomto případě u jednoho PZS může být v evidenci NRPZS několik ZZ, a to s ohledem na adresu místa poskytování zdravotních služeb.

Počty PZS se však dají dále členit až na úroveň druhu poskytované zdravotní služby, které jsou evidovány v NRPZS jako oddělení jednotlivých PZS. Toto členění však není v tomto dokumentu využito.

**V publikaci jsou veškeré hodnoty v souhrnných přehledech zaokrouhlovány na celá čísla. Při zaokrouhlování může docházet k dílčím nepřesnostem v prezentacích, kdy individuální hodnoty nebudou rovny výsledným součtům, odchylka by však měla vždy být zanedbatelná s ohledem na danou hodnotu.**

Dílčí metodické postupy jsou uvedeny v rámci jednotlivých kapitol.

## 2. Počty pracovníků ve zdravotnictví

---

Obsah této kapitoly vychází z výkazu E (MZ) 4-01, E (MZ) 3-01, E (MZ) 2-01. Bohužel se však již od roku 2014 zavedením elektronického sběru nedaří zajistit 100% návratnost výkazů. Již druhým rokem tak dochází k modelaci předpokládaného počtu pracovníků ve zdravotnictví, viz tabulku č. 7. Podrobnější výstupy z analýz jsou uvedeny v Příloze č. 1 tohoto dokumentu.

### 2.1 Sledované statistické ukazatele

Statistické ukazatele týkající se počtů pracovníků vycházejí z přepočtených průměrných ročních počtů pracovníků v evidenčním stavu a smluvních pracovníků. Dále bude souhrnně uváděno jako **úvazky pracovníků**.

**Přepočtené počty (úvazky) pracovníků v evidenčním stavu** – do evidenčního počtu se zahrnují:

- zaměstnanci skutečně přítomní v práci a ti, kteří nepracovali v důsledku prostojů, stávky, výluky
- zaměstnanci na pracovních cestách, na placené dovolené na zotavenou, zaměstnanci, kterým bylo poskytnuto neplacené volno nejvýše do 4 týdnů, apod.
- zaměstnanci, kteří se měli dostavit do práce, ale z jakéhokoliv důvodu nepřišli (pro nemoc bez ohledu na délku jejího trvání, v souvislosti s plněním státních a veřejných povinností, ze závažných důvodů osobních, protože měli volný den nebo se nedostavili do práce bez omluvy)
- zaměstnanci, kteří jsou na vojenském cvičení nebo výjimečném vojenském cvičení
- zaměstnanci dočasně přidělení k výkonu práce u jiného zaměstnavatele, jestliže stálý zaměstnavatel jim uhradil mzdu a tato mzda mu nebyla refundována
- zaměstnanci, kteří dostali studijní volno za účelem zvýšení své kvalifikace
- práce na dálku, práce doma
- zaměstnanci přijatí na zkušební dobu
- společníci, pokud mají uzavřenou smlouvu se svou společností a dostávají příjem ze závislé činnosti
- žáci, studenti pracující na brigádách, pracující na veřejně prospěšných pracích

**Počet osob přepočtených na úvazky** se vypočte podle počtu hodin, po které je pracoviště za týden provozováno, a počtu osob zajišťující příslušnou zdravotní péči:

Počet ordinačních hodin týdně x počet zaměstnanců / týdenní pracovní doba pro dané pracoviště

**Smluvní pracovníci přepočtený počet (úvazek)** jsou ti pracovníci, kteří pracují u poskytovatele zdravotních služeb, nepatří do evidenčního počtu zaměstnanců ani do počtu zaměstnavatelů vykazující jednotky, tzn., že pracují:

- na dohody o pracích konaných mimo pracovní poměr, placeno z ostatních osobních nákladů (OON).
- na základě dohod o provedení práce (zákon č. 262/2006 Sb., § 75). Rozsah práce, na který se dohoda o provedení práce uzavírá, nesmí být větší než 300 hodin v kalendářním roce – zaměstnanci na základě dohod o pracovní činnosti (zákon č. 262/2006 Sb., § 76).
- na smlouvu o dílo (dle občanského nebo obchodního zákoníku). Svou činnost si nevykazují na své IČO, činnost tohoto pracovníka si vykazuje daný poskytovatel zdravotních služeb.
- jako pomáhající rodinní příslušníci (zákon č. 262/2006 Sb., § 318).

- jako fyzické osoby dočasně přidělené k výkonu práce prostřednictvím zprostředkovatelských agentur práce.

Činnost těchto pracovníků si vykazují daný poskytovatel zdravotních služeb. Jejich týdenní úvazek odpracovaných hodin se vypočítává z počtu hodin, které odpracovali ve zpravodajské jednotce, či z provozních hodin ambulantního zařízení.

Počet přepočtených osob na úvazek se vypočte podle počtu hodin, po které je pracoviště za týden provozováno, a počtu osob zajišťující příslušnou zdravotní péči.

**Zdravotnické povolání** je souhrn činností a znalostí při výkonu povolání lékaře, zubního lékaře a farmaceuta a zároveň zahrnuje aktivity při poskytování ošetrovatelské péče, péče v porodní asistenci, preventivní péče, diagnostické péče, léčebné péče, léčebně rehabilitační péče, neodkladné péče, anesteziologicko-resuscitační péče, posudkové péče a dispenzární péče.

**Zdravotnický pracovník** je fyzická osoba, která vykonává zdravotnické povolání podle zákona č. 95/2004 Sb. ve znění pozdějších předpisů a zákona 96/2004 Sb. ve znění pozdějších předpisů.

**Jiný odborný pracovník (JOP)** je fyzická osoba provádějící činnosti, které nejsou poskytováním zdravotní péče, ale s poskytováním této péče přímo souvisejí. Tyto činnosti související s poskytováním zdravotní péče jsou stanovené v zákoně 96/2004 Sb. ve znění pozdějších předpisů.

**Kategorie pracovníků** jsou určeny zákonem č. 95/2004 Sb. a zákonem č. 96/2004 Sb. ve znění pozdějších předpisů.

## 2.2 Metodické postupy při zpracování sledovaných ukazatelů

Celkové počty pracovníků v této kapitole vychází ze skutečností uvedených ve výkazech vyplněných a předaných od poskytovatelů v řádném termínu, tj. od cca 80 % zpravodajských jednotek, proto bylo přistoupeno pro výpočet personálních kapacit ve zdravotnictví k modelaci, tak jako v předchozích letech, a to:

- Úvazky z výkazů (hlavní pracovní poměr a z dohod)
- Dopočet úvazků z předchozího roku ZJ, které nedodaly výkaz a byly evidovány v roce 2016 v NRPZS
- Oprava smluvních úvazků-v důsledku změn sledovaných ukazatelů ve výkazech (do roku 2015 sledovány smluvní úvazky z dohod v úvazcích od roku 2016 sledovány v hodinách)-oprava u 28 PZS, které vykazovali oproti roku 2015 extrémní hodnoty

**Tabulka č. 5** Modelace počtu zdravotnických pracovníků v roce 2016

Hodnoty	Data ze sběru	Doplněno z 2015	Oprava smluvních úvazků 2016	Úvazky u zaniklých PZS	Výsledné hodnoty (úvazky)
Lékaři	39 936	1 556	108		41 600
Zubní lékaři	6 052	1 443	0		7 495
Farmaceuti	5 734	500	67		6 301

Hodnoty	Data ze sběru	Doplněno z 2015	Oprava smluvních úvazků 2016	Úvazky u zaniklých PZS	Výsledné hodnoty (úvazky)
Všeobecné sestry a porodní asistentky	79 954	2 793	49	0	82 796
Ostatní ZPBD	22 602	1 301	182	1	24 086
ZPSZ	11 307	580	1	0	11 889
ZPOD	34 516	920	126	0	35 562
JOP	2 409	70	0	0	2 479
Pedagog	190	143	0	0	333
Technicko-hospodářští pracovníci	19 757	570	71		20 398
Dělníci a provozní pracovníci	23 733	611	7		24 350
Celkem	246 189	10 489	611	1	257 290

### 2.3 Celkové úvazky pracovníků ve zdravotnictví

Tabulka č. 6 uvádí vývoj přepočteného počtu pracovníků v úvazcích dle jednotlivých kategorií pracovníků. V přehledu jsou vyčísleny úvazky za všechny segmenty péče poskytovatelů zdravotních služeb.

**Tabulka č. 6** Vývoj celkových úvazků dle kategorií pracovníků ve zdravotnictví

Kategorie	Rok 2016
Lékaři	41 600
Zubní lékaři	7 495
Farmaceuti	6 301
Všeobecné sestry a porodní asistentky	82 796
Ostatní nelékaři s odbornou způsobilostí	24 086
Nelékaři s odbornou a specializovanou způsobilostí	11 889
Nelékaři pod odborným dohledem	35 562
Jiní odborní pracovníci a dentisté	2 479
Celkem zdravotničtí pracovníci	212 209
Učitelé	210



Kategorie	Rok 2016
Vychovatelé	123
Technicko-hospodářští pracovníci	20 398
Dělníci a provozní pracovníci	24 350
Celkem pracovníci ve zdravotnictví	257 290

Kategorie pracovníků ve zdravotnictví jsou detailně vyčísleny v úvazcích dle jednotlivých povolání v roce 2016 v tabulce č. 7.

**Tabulka č. 7** Vývoj celkových úvazků pracovníků ve zdravotnictví dle jednotlivých povolání

Kategorie	Povolání	Rok 2016
	Lékaři	41 600
	Zubní lékaři	7 495
	Farmaceuti	6 301
Zdravotní pracovníci nelékaři s odbornou způsobilostí (ZPBD)	Všeobecná sestra § 5	79 241
	z toho dětská sestra	0
	Porodní asistentka § 6	3 555
	<b>Celkem Všeobecné sestry a porodní asistentky</b>	<b>82 796</b>
	Ergoterapeut § 7	456
	Radiologický asistent § 8	3 268
	Zdravotní laborant § 9	6 471
	Zdravotně sociální pracovník § 10	453
	Optometrista § 11	460
	Ortoptista § 12	56
	Asistent ochrany a podpory veřejného zdraví § 13	618
	Ortotik-protetik § 14	138
	Nutriční terapeut § 15	690
	Zubní technik § 16	2 747
	Dentální hygienistka § 17	933
	Zdravotnický záchranář § 18	3 059
	Farmaceutický asistent § 19	4 546
	Biomedicínský technik § 20	90
	Biotechnický asistent § 20a	9
	Radiologický technik § 21	59
	Adiktolog § 21a	31
	<b>Celkem ostatní ZPBD</b>	<b>24 086</b>
<b>Celkem ZPBD</b>	<b>106 882</b>	
Zdravotní pracovníci nelékaři s odbornou a specializovanou způsobilostí (ZPSZ)	Psycholog a klinický psycholog § 22	973
	Klinický logoped § 23	389
	Zrakový terapeut § 23a	10
	Fyzioterapeut § 24	7 646

Kategorie	Povolání	Rok 2016
	Radiologický fyzik § 25	152
	Odb. prac. v laborat. metodách a v přípravě léčivých přípravků § 26	2 056
	Biomedicínský inženýr § 27	261
	Odborný prac. v ochraně a podpoře veřejného zdraví §28	402
	<b>Celkem ZPSZ</b>	<b>11 889</b>
Zdravotničtí pracovníci nelékaři pod odborným dohledem nebo přímým vedením (ZPOD)	Zdravotnický asistent § 29	4 241
	Laboratorní asistent § 30	246
	Ortoticko-protetický technik § 31	113
	Nutriční asistent § 32	30
	Asistent zubního technika § 33	118
	Dezinfektor § 34	4
	Řidič vozidla zdrav. záchr. služby § 35	2 466
	Ošetřovatel § 36	4 090
	Masér, nevidomý a slabozraký masér § 37	1 374
	Laboratorní pracovník § 38	216
	Zubní instrumentářka § 39	1 880
	Řidič dopravy nemoc. a raněných § 40	2 326
	Autoptický laborant § 41	31
	Sanitář § 42	18 427
<b>Celkem ZPOD</b>	<b>35 562</b>	
Jiní odborní pracovníci nelékaři s odb. způsobilostí (JOP) § 43 a dentisté	Psycholog	274
	Logoped	160
	Oftalmoped	11
	Abs. stud. oboru mat.-fyz. zaměření	92
	Abs. stud. oboru přírod. zaměření	681
	Abs. stud. oboru elektro zaměření	70
	Sociální pracovník	1 127
	Arteterapeut	16
	Pracovní terapeut	40
	Dentista	8
	<b>Celkem JOP a dentisté</b>	<b>2 479</b>
<b>Celkem odborní pracovníci ve zdravotnictví</b>		<b>212 209</b>
Učitelé		210
Vychovatelé		123
Technicko-hospodářští pracovníci		20 398
Dělníci a provozní pracovníci		24 350
<b>CELKEM</b>		<b>257 290</b>

**Tabulka č. 8** Vývoj úvazků pracovníků v akutní péči

Kategorie	Rok 2016
Lékaři	20 492
Zubní lékaři	232
Farmaceuti	865
Všeobecné sestry a porodní asistentky	47 506
Ostatní nelékaři s odbornou způsobilostí	9 509
Nelékaři s odbornou a specializovanou způsobilostí	4 114
Nelékaři pod odborným dohledem	19 726
Jiní odborní prac. a dentisté	803
<b>Celkem zdravotničtí pracovníci</b>	<b>103 246</b>

**Tabulka č. 9** Vývoj úvazků pracovníků v ostatní lůžkové péči

Kategorie	Rok 2016
Lékaři	1 620
Zubní lékaři	4
Farmaceuti	32
Všeobecné sestry a porodní asistentky	6 870
Ostatní nelékaři s odbornou způsobilostí	599
Nelékaři s odbornou a specializovanou způsobilostí	1 056
Nelékaři pod odborným dohledem	5 344
Jiní odborní prac. a dentisté	260
<b>Celkem zdravotničtí pracovníci</b>	<b>15 785</b>

**Tabulka č. 10** Vývoj úvazků pracovníků v nelůžkové péči

Kategorie	Rok 2016
Lékaři	19 488
Zubní lékaři	7 259
Farmaceuti	5 404
Všeobecné sestry a porodní asistentky	28 419
Ostatní nelékaři s odbornou způsobilostí	13 978
Nelékaři s odbornou a specializovanou způsobilostí	6 718
Nelékaři pod odborným dohledem	10 492
Jiní odborní prac. a dentisté	1 417
<b>Celkem zdravotničtí pracovníci</b>	<b>93 177</b>

**Tabulka č. 11** Vývoj počtu úvazků lékařů na 1 000 obyvatel v rámci krajů ČR ve všech segmentech péče

Kraj	Rok 2016
Hl. m. Praha	6,81
Středočeský	2,88
Jihočeský	3,48
Plzeňský	3,90
Karlovarský	3,78
Ústecký	3,16
Liberecký	3,31
Královéhradecký	3,80
Pardubický	3,41
Vysočina	3,18
Jihomoravský	4,35
Olomoucký	4,12
Zlínský	3,18
Moravskoslezský	3,61
ČR	<b>3,94</b>

**Tabulka č. 12** Vývoj počtu úvazků všeobecných sester a porodních asistentek na 1 000 obyvatel v rámci krajů ČR ve všech segmentech péče

Kraj	Rok 2016
Hl. m. Praha	11,81
Středočeský	5,55
Jihočeský	6,76
Plzeňský	7,78
Karlovarský	8,03
Ústecký	7,23
Liberecký	6,28
Královéhradecký	8,29
Pardubický	6,86
Vysočina	7,87
Jihomoravský	8,40
Olomoucký	8,13
Zlínský	6,92
Moravskoslezský	7,63
ČR	<b>7,84</b>

### 3. Odměňování ve zdravotnictví

---

Obsah této kapitoly vychází z výkazů E 2-01 Roční výkaz o složkách platu, personálním a provozním vybavení poskytovatele zdravotních služeb, E 3-01 Roční výkaz o složkách mezd, personálním a provozním vybavení poskytovatele zdravotních služeb a E (MZ) 4-01 Roční výkaz o zaměstnavatelích, evidenčním počtu zaměstnanců, smluvních pracovnících a odměňování. Podrobnější výstupy z analýz jsou uvedeny v Příloze č. 2 tohoto dokumentu.

Výkazy o odměňování vyplňují **všichni** poskytovatelé lůžkové péče, všichni poskytovatelé lázeňské léčebně rehabilitační péče, kteří uplatňují pro odměňování svých zaměstnanců platné předpisy o mzdě nebo platu, a **všichni** poskytovatelé nelůžkové péče.

#### 3.1 Sledované statistické ukazatele

##### Statistické ukazatele týkající se odměňování pracovníků:

**Plat** – poskytovaný zaměstnavatelem zaměstnancům (vedeným v evidenčním počtu) za práci. Ve statistickém výkaznictví se do platů zahrnují základní platy, příplatky a doplatky k platu, odměny, náhrady platu, odměny za pracovní pohotovost a jiné složky platu.

**Mzda** – poskytovaná zaměstnavatelem zaměstnancům (vedeným v evidenčním počtu) za práci. Ve statistickém výkaznictví se do mezd zahrnují základní mzdy, příplatky a doplatky ke mzdě, odměny, náhrady mezd, odměny za pracovní pohotovost a jiné složky mzdy.

**Průměrná hrubá měsíční mzda/plat** představuje podíl mezd/platu bez ostatních osobních nákladů připadající na jednoho zaměstnance evidenčního počtu za měsíc. Do mezd/platů se zahrnují základní mzdy a platy, příplatky a doplatky ke mzdě nebo platu, odměny, náhrady mezd a platů, odměny za pracovní pohotovost a jiné složky mzdy nebo platu, které byly v daném období zaměstnancům zúčtovány k výplatě.

Výpočet průměrné hrubé mzdy/platu ve statistickém zjišťování:

$$\frac{\text{Mzdy (platy) v Kč (celkové finanční prostředky na odměňování)}}{\text{Průměrný přepočtený evidenční počet zaměstnanců (úvazky)}}$$

#### 3.2 Metodické postupy při zpracování sledovaných ukazatelů

Údaje ohledně odměňování vycházejí:

1. z průměrného přepočteného evidenčního počtu zaměstnanců (úvazek)
2. z celkových finančních prostředků na odměňování podle předpisů o platu a mzdě

Od roku 2016 se změnilo spektrum zpravodajských jednotek. Do roku 2015 byly zpravodajskými jednotkami:

- všechny organizační složky státu a příspěvkové organizace - právní subjekty, jejichž hlavním předmětem činnosti je poskytování zdravotní péče bez ohledu na jejich zřizovatele, které uplatňují pro odměňování svých zaměstnanců platné předpisy o platu

- vybraní nestátní poskytovatelé zdravotních služeb ambulantní péče zřízení fyzickou či právnickou osobou, kteří uplatňují pro odměňování svých zaměstnanců platné předpisy o mzdě. Při výběru - se vybíralo konkrétní IČO systematickým výběrem s náhodným počátkem
- všichni nestátní poskytovatelé zdravotních služeb ústavní péče zřízení fyzickou či právnickou osobou a všechny lázeňské organizace bez ohledu na jejich zřizovatele, které uplatňují pro odměňování svých zaměstnanců platné předpisy o mzdě

Od roku 2016 je okruh ZJ následující:

- všechny organizační složky státu a příspěvkové organizace - právní subjekty, jejichž hlavním předmětem činnosti je poskytování zdravotních služeb bez ohledu na jejich zřizovatele, které uplatňují pro odměňování svých zaměstnanců platné předpisy o platu
- všichni nestátní poskytovatelé zdravotních služeb ústavní péče zřízení fyzickou či právnickou osobou a všechny lázeňské organizace bez ohledu na jejich zřizovatele
- všichni poskytovatelé zdravotních služeb poskytující jinou než lůžkovou formu péče bez ohledu na jejich zřizovatele

### 3.3 Odměňování pracovníků ve zdravotnictví

Odměňování pracovníků je obecně ovlivněno právní formou poskytovatele zdravotních služeb. PZS, kteří jsou příspěvkovými organizacemi, se řídí nařízením vlády v platném znění, které definuje společné jednotné principy odměňování. Úprava platových poměrů má přísně regulační charakter.

Oproti tomu PZS, kteří mají jinou právní formu než příspěvková organizace, jsou řazeni mezi nestátní zdravotnická zařízení a odměňování zaměstnanců těchto ZZ není regulováno.

Z důvodu rozdílného způsobu odměňování u PZS je vyčíslení průměrných mezd a platů v úhrnu pouze v tabulce č. 13 v bodě 3.3.1, v ostatních přehledech týkajících se odměňování pracovníků u PZS jsou uváděny z důvodu objektivního hodnocení výsledné průměrné hodnoty za plat a mzdu samostatně.

#### 3.3.1 Vývoj odměňování ve zdravotnictví

V tabulce č. 13 je uveden v úhrnu vývoj průměrných platů a mezd z odevzdaných výkazů zpravodajských jednotek bez ohledu na druh PZS, tzn. za všechny segmenty zdravotních služeb.

Z výsledků je patrný meziroční nárůst průměrných mezd a platů v souhrnu za všechny kategorie pracovníků PZS v roce 2016 o 1 630 Kč, tj. 5% nárůst oproti roku 2015.

**Tabulka č. 13** Vývoj odměňování pracovníků ve zdravotnictví

Kategorie pracovníka	Rok 2011	Rok 2012	Rok 2013	Rok 2014	Rok 2015	Rok 2016	Rozdíl 16-15	Index 16/15
Lékaři a zubní lékaři	56 842	58 920	58 184	58 732	63 125	65 885	2 760	104%
Farmaceuti	41 243	39 867	40 077	40 772	39 756	40 090	334	101%

Všeobecné sestry a porodní asistentky	26 283	26 703	26 500	27 134	28 491	30 280	1 789	106%
<b>Kategorie pracovníka</b>	<b>Rok 2011</b>	<b>Rok 2012</b>	<b>Rok 2013</b>	<b>Rok 2014</b>	<b>Rok 2015</b>	<b>Rok 2016</b>	<b>Rozdíl 16-15</b>	<b>Index 16/15</b>
Ostatní nelékaři s odbornou způsobilostí	26 594	27 143	26 896	27 424	28 610	29 232	622	102%
Nelékaři s odbornou a specializovanou způsobilostí	25 834	26 178	26 456	27 167	28 381	30 815	2 434	109%
Nelékaři pod odborným dohledem	17 255	17 643	17 518	17 797	18 590	19 863	1 273	107%
Jiní odborní pracovníci a dentisté	25 471	26 256	26 027	27 370	27 508	28 054	546	102%
Pedagogičtí pracovníci	25 150	26 934	24 917	25 588	27 202	24 722	-2 480	91%
Technicko-hospodářští pracovníci	27 856	28 722	28 141	29 092	30 039	31 352	1 313	104%
Dělníci	14 536	14 757	14 647	15 232	15 849	17 197	1 348	109%
<b>Průměrná hrubá mzda/plat</b>	<b>27 329</b>	<b>28 216</b>	<b>28 033</b>	<b>28 742</b>	<b>30 124</b>	<b>31 754</b>	<b>1 630</b>	<b>105%</b>

### 3.3.2 Průměrné mzdy a platy ve zdravotnictví

Pro objektivnější hodnocení vývoje odměňování pracovníků u PZS je v tabulce č. 14 uveden vývoj platů a mezd samostatně dle jednotlivých kategorií pracovníků. Výsledky jsou uvedeny za všechny PZS bez ohledu na to, v jakém segmentu vykazují zdravotní služby.

Z uvedených výsledků je patrný rozdíl v odměňování mezi platy a mzdami. Ačkoli jsou platy přísně regulované, již od roku 2011 je zřejmý vyšší podíl průměrných platů ve všech kategoriích pracovníků oproti průměrným mzdám.

V rámci komparace výsledků v jednotlivých letech lze vysledovat i rostoucí rozdíl mezi průměrnými platy a mzdami. Zatímco v roce 2011 činil rozdíl v průměru za všechny kategorie pracovníků 4 448 Kč, v roce 2016 činí tento rozdíl již 5 158 Kč.

**Tabulka č. 14** Vývoj průměrných mezd a platů ve zdravotnictví

Kategorie pracovníka	Rok 2011		Rok 2012		Rok 2013		Rok 2014		Rok 2015		Rok 2016	
	Plat	Mzda	Plat	Mzda	Plat	Mzda	Plat	Mzda	Plat	Mzda	Plat	Mzda
Lékaři a zubní lékaři	57 687	55 514	61 078	55 957	60 635	54 863	61 393	55 068	66 373	58 828	69 311	61 426
Farmaceuti	41 654	40 675	43 213	37 655	42 271	38 672	42 948	38 666	43 598	36 767	44 725	39 272

Všeobecné sestry a porodní asistentky	28 145	23 678	29 150	23 567	28 706	23 647	29 322	24 208	30 866	25 434	32 755	27 056
Ostatní nelékaři s odbornou způsobilostí	28 025	23 710	28 878	24 258	28 825	23 816	29 319	24 191	30 727	25 382	32 078	26 160
Nelékaři s odbornou a specializovanou způsobilostí	28 221	22 362	29 016	22 841	28 831	23 816	29 698	24 342	30 870	25 595	34 000	27 430
Nelékaři pod odborným dohledem	18 900	14 920	19 510	15 122	19 281	15 117	19 518	15 410	20 385	16 249	21 633	17 792
Jiní odborní pracovníci a dentisté	25 833	24 461	26 366	26 009	26 175	25 677	27 048	28 244	28 480	25 187	28 327	27 038
Pedagogičtí pracovníci	28 096	15 418	29 128	17 207	26 459	15 514	25 528	25 690	29 094	19 974	25 832	17 428
Technicko-hospodářští pracovníci	27 313	28 770	28 092	29 686	28 187	28 070	29 281	28 783	30 347	29 569	31 971	30 419
Dělníci	15 454	13 765	15 694	13 987	15 577	13 890	15 990	14 544	16 881	15 036	17 860	16 573
<b>Průměrná hrubá mzda/plat</b>	<b>29 188</b>	<b>24 740</b>	<b>30 403</b>	<b>25 439</b>	<b>30 174</b>	<b>25 314</b>	<b>30 817</b>	<b>25 981</b>	<b>32 559</b>	<b>27 083</b>	<b>34 110</b>	<b>28 952</b>

Změna průměrných platů a mezd v jednotlivých kategoriích pracovníků v roce 2015 a 2016 je uvedena v tabulce č. 15. Meziroční rozdíl uvádí, o kolik Kč se změnil (nárůst/pokles) průměrný plat, popř. průměrná mzda v jednotlivých kategoriích pracovníků. Meziroční index uvádí, kolikaprocentní je pokles/nárůst průměrného platu, popř. průměrné mzdy.

**Tabulka č. 15** Meziroční porovnání průměrných mezd a platů ve zdravotnictví v roce 2015 a 2016

Kategorie pracovníka	Meziroční rozdíl v odměňování 16-15		Meziroční index v odměňování 16/15	
	Plat	Mzda	Plat	Mzda
Lékaři a zubní lékaři	2 938	2 598	104%	104%
Farmaceuti	1 127	2 505	103%	107%
Všeobecné sestry a porodní asistentky	1 889	1 622	106%	106%
Ostatní nelékaři s odbornou způsobilostí	1 351	778	104%	103%
Nelékaři s odbornou a specializovanou způsobilostí	3 130	1 835	110%	107%
Nelékaři pod odborným dohledem	1 248	1 543	106%	109%
Jiní odborní pracovníci a dentisté	-153	1 851	99%	107%
Pedagogičtí pracovníci	-3 262	-2 546	89%	87%
Technicko-hospodářští pracovníci	1 624	850	105%	103%
Dělníci	979	1 537	106%	110%
<b>Průměrná hrubá mzda/plat</b>	<b>1 551</b>	<b>1 869</b>	<b>105%</b>	<b>107%</b>

Kategorie Pedagogičtí pracovníci vykazuje výrazné meziroční odchylky, které mohou být způsobeny strukturou zaměstnanců. Do této skupiny patří jak učitelé, tak vychovatelé.



### 3.4 Odměňování pracovníků v jednotlivých segmentech

Jedním z důležitých faktorů, který může ovlivňovat výši průměrných platů a mezd, je provozní doba jednotlivých pracovišť. PZS poskytující akutní péči a ostatní lůžkovou péči budou mít větší podíl pracovišť s nepřetržitým provozem, který ve svém důsledku generuje vyšší nároky na odměňování zaměstnanců, minimálně v podobě příplatku za noční práce a práce o sobotách, nedělích a ve svátcích.

Proto je v tomto bodě odměňování pracovníků rozčleněno dle sledovaných segmentů, ve kterých PZS poskytují zdravotní služby.

#### 3.4.1 Odměňování u poskytovatelů akutní péče

V tabulce č. 16 je uveden vývoj průměrných platů a mezd u poskytovatelů akutní péče. Celkové průměrné platy a mzdy za všechny kategorie pracovníků v tomto segmentu tvoří vyšší podíl jak platů, tak mezd oproti průměru za všechny segmenty. Tento vyšší podíl může způsobovat právě vliv pracovišť s nepřetržitým provozem a náročnost poskytovaných zdravotních služeb.

V tomto segmentu vzrostly celkové průměrné platy za všechny kategorie pracovníků v roce 2016 oproti roku 2011 o 18 %, tj. o 5 392 Kč, a celkové průměrné mzdy o 15 %, tj. o 3 794 Kč.

**Tabulka č. 16** Vývoj průměrných mezd a platů u poskytovatelů akutní péče

Kategorie pracovníka	Rok 2011		Rok 2012		Rok 2013		Rok 2014		Rok 2015		Rok 2016	
	Plat	Mzda	Plat	Mzda	Plat	Mzda	Plat	Mzda	Plat	Mzda	Plat	Mzda
Lékaři a zubní lékaři	57 884	56 221	61 255	58 463	60 701	56 612	61 393	56 436	66 542	60 641	69 572	63 293
Farmaceuti	41 699	44 789	43 249	44 442	42 301	44 185	42 903	44 806	43 560	46 189	44 883	48 339
Všeobecné sestry a porodní asistentky	28 142	24 077	29 144	24 111	28 663	24 023	29 145	24 634	30 687	26 003	32 718	27 586
Ostatní nelékaři s odbornou způsobilostí	27 293	24 013	28 152	24 393	27 700	24 335	28 077	24 617	29 474	26 128	31 176	27 021
Nelékaři s odbornou a specializ. způsobilostí	28 660	23 173	29 687	23 961	29 360	24 216	30 087	23 562	31 196	25 837	32 784	26 988
Nelékaři pod odborným dohledem	17 679	14 942	18 221	15 162	17 873	15 152	18 043	15 506	18 891	16 464	20 182	17 713
Jiní odborní pracovníci a dentisté	28 198	26 589	28 687	27 514	28 530	27 836	29 232	27 984	31 259	29 436	29 463	29 456
Pedagogičtí pracovníci	25 638	19 708	33 399	17 629	28 306	20 454	25 007	17 354	25 716	15 294	20 259	11 512
Technicko-hospodářští pracovníci	27 239	27 309	27 991	28 360	28 149	26 786	29 033	27 278	30 155	27 879	31 539	27 855
Dělníci	15 766	12 792	16 032	12 883	15 942	12 923	16 219	13 348	17 224	14 117	18 120	14 614
<b>Průměrná hrubá mzda/plat</b>	<b>29 980</b>	<b>26 143</b>	<b>31 279</b>	<b>26 753</b>	<b>30 957</b>	<b>26 399</b>	<b>31 505</b>	<b>26 825</b>	<b>33 423</b>	<b>28 331</b>	<b>35 372</b>	<b>29 937</b>

V tabulce č. 17 je vyčíslen meziroční rozdíl v odměňování zaměstnanců u poskytovatelů akutní lůžkové péče v roce 2015 a 2016.

V tomto segmentu se celkové průměrné platy a mzdy v úhrnu za všechny kategorie pracovníků vyvíjely shodně, a to meziročním růstem o 6 %.

**Tabulka č. 17** Meziroční porovnání průměrných mezd a platů u poskytovatelů akutní péče v letech 2015 a 2016

Kategorie pracovníka	Meziroční rozdíl v odměňování 16-15		Meziroční index v odměňování 16/15	
	Plat	Mzda	Plat	Mzda
Lékaři a zubní lékaři	3 030	2 652	105%	104%
Farmaceuti	1 323	2 150	103%	105%
Všeobecné sestry a porodní asistentky	2 031	1 583	107%	106%
Ostatní nelékaři s odbornou způsobilostí	1 702	893	106%	103%
Nelékaři s odbornou a specializovanou způsobilostí	1 588	1 151	105%	104%
Nelékaři pod odborným dohledem	1 291	1 249	107%	108%
Jiní odborní pracovníci a dentisté	-1 796	20	94%	100%
Pedagogičtí pracovníci	-5 457	-3 782	79%	75%
Technicko-hospodářští pracovníci	1 384	-24	105%	100%
Dělníci	896	497	105%	104%
<b>Průměrná hrubá mzda/plat</b>	<b>1 949</b>	<b>1 606</b>	<b>106%</b>	<b>106%</b>

### 3.4.2 Odměňování u poskytovatelů ostatní lůžkové péče

V tabulce č. 18 je uveden vývoj průměrných platů a mezd u poskytovatelů ostatní lůžkové péče. Celkové průměrné platy a mzdy za všechny kategorie pracovníků v tomto segmentu představují nejnižší podíl oproti průměru za všechny segmenty.

V tomto segmentu vzrostly celkové průměrné platy za všechny kategorie pracovníků v roce 2016 oproti roku 2011 o 20 %, tj. o 4 783 Kč, a celkové průměrné mzdy sice shodně o 19 %, v korunovém vyjádření tento rozdíl činí 4 015 Kč.

**Tabulka č. 18** Vývoj průměrných mezd a platů u poskytovatelů ostatní lůžkové péče

Kategorie pracovníka	Rok 2011		Rok 2012		Rok 2013		Rok 2014		Rok 2015		Rok 2016	
	Plat	Mzda	Plat	Mzda	Plat	Mzda	Plat	Mzda	Plat	Mzda	Plat	Mzda
Lékaři a zubní lékaři	48 419	48 247	51 288	51 490	50 801	51 118	53 677	54 017	58 407	56 979	63 128	63 847
Farmaceuti	37 527	41 976	38 574	34 835	37 797	37 054	39 774	36 578	41 003	40 036	38 749	44 906
Všeobecné sestry a porodní asistentky	27 623	22 748	28 813	23 002	28 215	22 991	29 567	23 423	31 321	24 781	33 112	25 636
Ostatní nelékaři s odbornou	22 684	21 214	23 503	21 728	23 244	21 312	24 837	21 362	25 723	22 724	27 268	25 298

způsobilostí												
Nelékaři s odbornou a specializovanou způsobilostí	25 559	21 583	26 363	22 202	26 139	22 895	27 628	22 950	28 712	23 776	30 251	24 316
Nelékaři pod odborným dohledem	17 709	15 326	18 406	15 056	18 154	15 272	18 842	15 113	19 846	15 846	21 085	17 079
Jiní odborní pracovníci a dentisté	21 939	20 948	23 206	22 673	22 456	22 610	23 587	23 593	23 900	23 598	23 770	22 296
Pedagogičtí pracovníci	22 172	12 423	23 325	13 735	22 780	13 214	23 967	18 417	26 809	15 927	26 115	15 193
Technicko-hospodářští pracovníci	26 861	32 261	27 364	36 647	27 000	28 076	29 420	29 934	28 690	32 023	32 601	33 793
Dělníci	14 833	12 497	15 093	12 792	14 772	12 775	15 461	13 514	16 282	13 692	17 155	15 171
<b>Průměrná hrubá mzda/plat</b>	<b>23 878</b>	<b>21 432</b>	<b>24 743</b>	<b>22 225</b>	<b>24 311</b>	<b>21 658</b>	<b>25 536</b>	<b>22 227</b>	<b>26 833</b>	<b>23 329</b>	<b>28 661</b>	<b>25 447</b>

V tabulce č. 19 je vyčíslen meziroční rozdíl v odměňování zaměstnanců u poskytovatelů ostatní lůžkové péče v letech 2015 a 2016.

V tomto segmentu se celkové průměrné platy v úhrnu za všechny kategorie pracovníků meziročně zvýšily o 7 %, mzdy o 9 %.

**Tabulka č. 19** Meziroční porovnání průměrných mezd a platů u poskytovatelů ostatní lůžkové péče v letech 2014 a 2015

Kategorie pracovníka	Meziroční rozdíl v odměňování 16-15		Meziroční index v odměňování 16/15	
	Plat	Mzda	Plat	Mzda
Lékaři a zubní lékaři	4 721	6 868	108%	112%
Farmaceuti	-2 254	4 870	95%	112%
Všeobecné sestry a porodní asistentky	1 791	855	106%	103%
Ostatní nelékaři s odbornou způsobilostí	1 545	2 574	106%	111%
Nelékaři s odbornou a specializovanou způsobilostí	1 539	540	105%	102%
Nelékaři pod odborným dohledem	1 239	1 233	106%	108%
Jiní odborní pracovníci a dentisté	-130	-1 302	99%	94%
Pedagogičtí pracovníci	-694	-734	97%	95%
Technicko-hospodářští pracovníci	3 911	1 770	114%	106%
Dělníci	873	1 479	105%	111%
<b>Průměrná hrubá mzda/plat</b>	<b>1 828</b>	<b>2 118</b>	<b>107%</b>	<b>109%</b>

### 3.4.3 Odměňování u poskytovatelů nelůžkové péče

V tabulce č. 20 je uveden vývoj průměrných platů a mezd u poskytovatelů nelůžkové péče.

V segmentu nelůžkové péče byl od roku 2016 realizován plošný sběr dat, zatímco do roku 2015 existoval sběr dat výběrem zpravodajských jednotek.

**Tabulka č. 20** Vývoj průměrných mezd a platů u poskytovatelů nelůžkové péče

Kategorie pracovníka	Rok 2011		Rok 2012		Rok 2013		Rok 2014		Rok 2015		Rok 2016	
	Plat	Mzda	Plat	Mzda	Plat	Mzda	Plat	Mzda	Plat	Mzda	Plat	Mzda
Lékaři a zubní lékaři	62 870	50 400	66 673	43 462	67 314	46 820	67 178	46 754	70 500	50 443	70 927	52 565
Farmaceuti	62 719	31 853	53 382	34 200	52 882	35 970	58 936	32 801	55 874	30 305	45 061	38 329
Všeobecné sestry a porodní asistentky	29 209	19 770	29 878	20 036	30 172	21 432	31 247	20 434	32 345	21 650	32 647	25 056
Ostatní nelékaři s odbornou způsobilostí	30 439	21 826	31 243	24 117	32 076	22 659	32 617	23 095	34 064	23 920	34 117	25 507
Nelékaři s odbornou a specializovanou způsobilostí	29 052	20 535	28 894	21 278	29 244	23 484	30 103	26 014	31 540	25 737	37 918	28 388
Nelékaři pod odborným dohledem	24 873	14 487	25 676	14 960	25 983	14 825	26 305	15 024	27 196	15 314	27 301	18 421
Jiní odborní pracovníci a dentisté	23 069	14 729	23 177	23 195	23 381	19 688	24 776	35 083	24 883	17 955	28 483	25 556
Pedagogičtí pracovníci	29 681	16 811	30 909	19 096	27 401	17 410	25 929	26 924	29 766	22 960	25 930	19 066
Technicko-hospodářští pracovníci	27 931	31 859	28 994	31 042	29 105	30 646	30 462	32 066	32 365	32 259	33 301	33 675
Dělníci	15 011	15 056	15 109	15 370	15 305	15 172	15 877	16 605	16 399	16 348	17 912	19 142
<b>Průměrná hrubá mzda/plat</b>	<b>30 038</b>	<b>19 851</b>	<b>31 109</b>	<b>22 098</b>	<b>31 450</b>	<b>22 886</b>	<b>32 004</b>	<b>23 905</b>	<b>33 029</b>	<b>24 192</b>	<b>32 806</b>	<b>27 816</b>

V tabulce č. 21 je vyčíslen meziroční rozdíl v odměňování zaměstnanců u poskytovatelů nelůžkové péče v letech 2015 a 2016.

**Tabulka č. 21** Meziroční porovnání průměrných mezd a platů u poskytovatelů nelůžkové péče v letech 2015 a 2016

Kategorie pracovníka	Meziroční rozdíl v odměňování 16-15		Meziroční index v odměňování 15/14	
	Plat	Mzda	Plat	Mzda
Lékaři a zubní lékaři	427	2 122	101%	104%
Farmaceuti	-10 813	8 024	81%	126%
Všeobecné sestry a porodní asistentky	302	3 406	101%	116%
Ostatní nelékaři s odbornou způsobilostí	53	1 587	100%	107%
Nelékaři s odbornou a specializovanou způsobilostí	6 378	2 651	120%	110%
Nelékaři pod odborným dohledem	105	3 107	100%	120%

Kategorie pracovníka	Meziroční rozdíl v odměňování 16-15		Meziroční index v odměňování 15/14	
	Plat	Mzda	Plat	Mzda
Jiní odborní pracovníci a dentisté	3 600	7 601	114%	142%
Pedagogičtí pracovníci	-3 836	-3 894	87%	83%
Technicko-hospodářští pracovníci	936	1 416	103%	104%
Dělníci	1 513	2 794	109%	117%
<b>Průměrná hrubá mzda/plat</b>	<b>-223</b>	<b>3 624</b>	<b>99%</b>	<b>115%</b>

### 3.5 Odměňování vybraných pracovníků dle územního členění ČR v letech 2015 a 2016

V rámci analýz o odměňování pracovníků ve zdravotnictví byly podrobně sledovány kategorie Lékaři a zubní lékaři a Všeobecné sestry a porodní asistentky.

#### 3.5.1 Odměňování lékařů dle územního členění ČR v letech 2015 a 2016

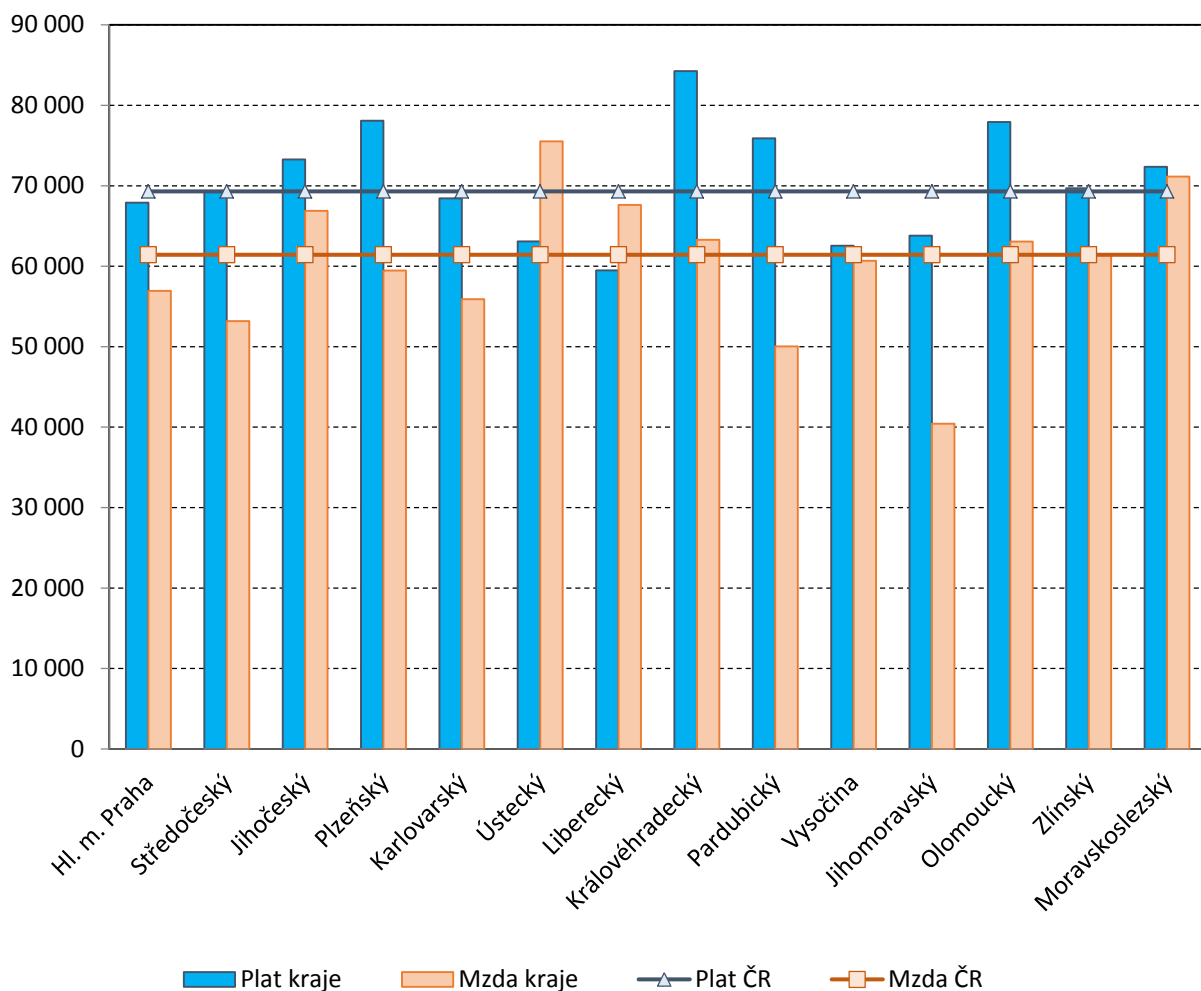
Odměňování lékařů a zubních lékařů je vyčísleno formou průměrných platů a mezd dle krajů v letech 2015 a 2016 v tabulce č. 22. Údaje jsou za všechny PZS bez rozlišení segmentů péče.

**Tabulka č. 22** Porovnání průměrných platů a mezd lékařů a zubních lékařů ve zdravotnictví dle krajů

Kraj	Rok 2015		Rok 2016		Rozdíl 16-15		Index 16/15	
	Plat	Mzda	Plat	Mzda	Plat	Mzda	Plat	Mzda
Hlavní město Praha	65 786	55 860	67 913	56 944	2 127	1 084	103%	102%
Středočeský	70 383	53 177	69 338	53 187	-1 045	10	99%	100%
Jihočeský	67 207	64 862	73 281	66 894	6 074	2 032	109%	103%
Plzeňský	76 167	52 906	78 089	59 472	1 922	6 566	103%	112%
Karlovarský	77 113	56 159	68 442	55 896	-8 671	-263	89%	100%
Ústecký	58 255	70 624	63 092	75 532	4 837	4 908	108%	107%
Liberecký	55 385	61 612	59 485	67 623	4 100	6 011	107%	110%
Královéhradecký	79 385	58 117	84 258	63 290	4 873	5 173	106%	109%
Pardubický	70 259	46 958	75 904	50 027	5 645	3 069	108%	107%
Vysočina	59 139	51 253	62 556	60 677	3 417	9 424	106%	118%
Jihomoravský	59 972	43 412	63 813	40 433	3 841	-2 979	106%	93%
Olomoucký	76 737	61 498	77 923	63 070	1 186	1 572	102%	103%
Zlínský	66 775	57 861	69 704	61 446	2 929	3 585	104%	106%
Moravskoslezský	68 565	65 517	72 354	71 144	3 789	5 627	106%	109%
<b>Průměr ČR</b>	<b>66 373</b>	<b>58 828</b>	<b>69 311</b>	<b>61 426</b>	<b>2 938</b>	<b>2 598</b>	<b>104%</b>	<b>104%</b>

Graf vyjadřuje rozdíly průměrných platů a mezd v krajích oproti průměru ČR v roce 2016 za všechny zpravodajské jednotky, bez rozlišení segmentu péče.

**Graf č. 2** Odměňování lékařů a zubních lékařů dle krajů a ČR v roce 2016, všechny segmenty péče



### 3.5.2 Odměňování všeobecných sester a porodních asistentek dle územního členění ČR v letech 2015 a 2016

Odměňování všeobecných sester a porodních asistentek je vyčísleno formou průměrných platů a mezd dle krajů v letech 2015 a 2016 v tabulce č. 23. Údaje jsou za všechny PZS bez rozlišení segmentů péče.

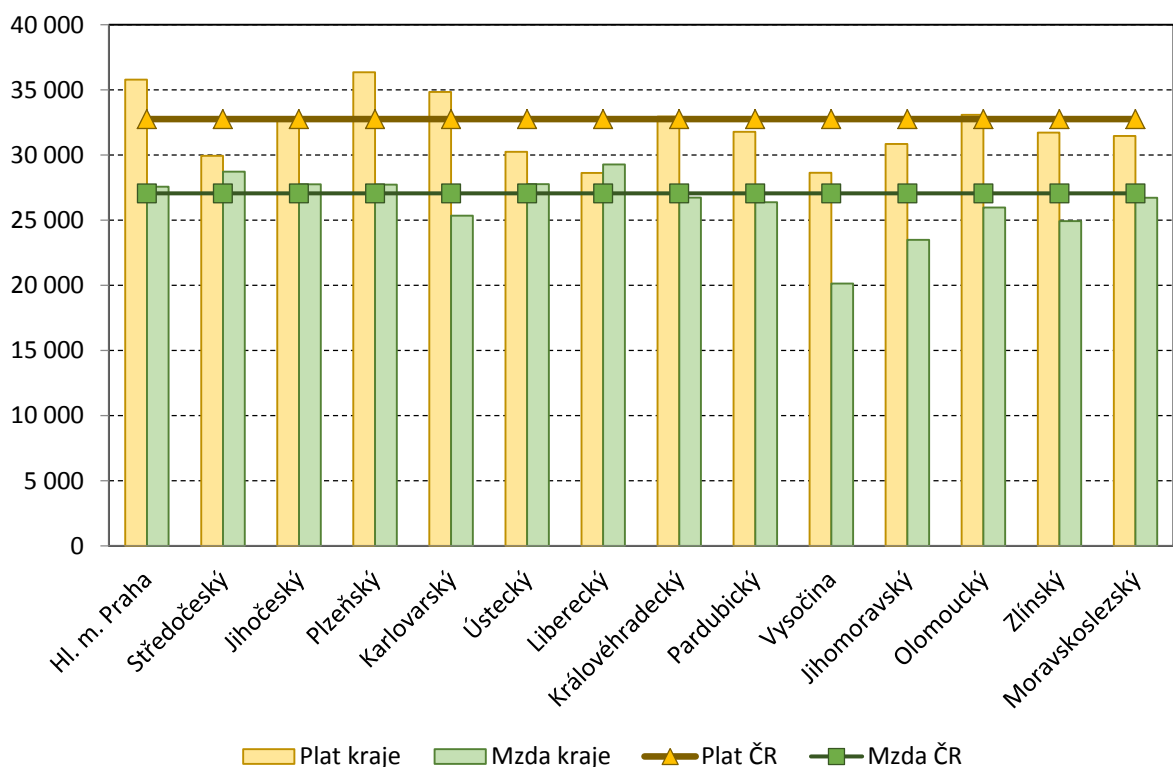
**Tabulka č. 23** Porovnání průměrných platů a mezd všeobecných sester a porodních asistentek ve zdravotnictví dle krajů

Kraj	Rok 2015		Rok 2016		Rozdíl 16-15		Index 16/15	
	Plat	Mzda	Plat	Mzda	Plat	Mzda	Plat	Mzda
Hlavní město Praha	33 360	25 455	35 785	27 564	2 425	2 109	107%	108%
Středočeský	29 769	27 139	29 937	28 724	168	1 585	101%	106%
Jihočeský	29 388	26 888	32 750	27 750	3 362	862	111%	103%
Plzeňský	34 498	26 288	36 348	27 733	1 850	1 445	105%	105%
Karlovarský	34 699	23 280	34 844	25 352	145	2 072	100%	109%

Kraj	Rok 2015		Rok 2016		Rozdíl 16-15		Index 16/15	
	Plat	Mzda	Plat	Mzda	Plat	Mzda	Plat	Mzda
Ústecký	27 507	25 664	30 252	27 763	2 745	2 099	110%	108%
Liberecký	27 861	27 764	28 625	29 279	764	1 515	103%	105%
Královéhradecký	31 821	25 111	32 945	26 733	1 124	1 622	104%	106%
Pardubický	30 402	24 684	31 781	26 382	1 379	1 698	105%	107%
Vysočina	27 125	19 406	28 636	20 138	1 511	732	106%	104%
Jihomoravský	28 834	21 859	30 851	23 486	2 017	1 627	107%	107%
Olomoucký	31 318	24 903	33 086	25 977	1 768	1 074	106%	104%
Zlínský	30 168	23 649	31 716	24 929	1 548	1 280	105%	105%
Moravskoslezský	29 549	24 003	31 458	26 727	1 909	2 724	106%	111%
<b>Průměr ČR</b>	<b>30 866</b>	<b>25 434</b>	<b>32 755</b>	<b>27 056</b>	<b>1 889</b>	<b>1 622</b>	<b>106%</b>	<b>106%</b>

Graf vyjadřuje rozdíly průměrných platů a mezd v krajích oproti průměru ČR v roce 2016 za všechny zpravodajské jednotky, bez rozlišení segmentu péče.

**Graf č. 3** Odměňování všeobecných sester a porodních asistentek dle krajů a ČR v roce 2016, všechny segmenty péče









Evropská unie  
Evropský sociální fond  
Operační program Zaměstnanost

# Personální kapacity v českém zdravotnictví v r. 2016

Národní zdravotnický informační systém ČR  
(NZIS)

Program statistických zjišťování resortu  
zdravotnictví - Sekce ekonomická

NZIS Report č. 1 (07/2017)

**NZIS<sup>[E]</sup>**

Připravil autorský kolektiv vedený:  
M. Bartůňková, J. Jarkovský, L. Dušek



Ústav zdravotnických informací a statistiky České republiky  
*Institute of Health Information and Statistics of the Czech Republic*



Institut biostatistiky a analýz Masarykovy univerzity  
*Institute of Biostatistics and Analyses of the Masaryk University*

# Úvodní informace

Zpráva je zpracována na podkladě dat získaných z hlášení poskytovatelů zdravotních služeb. Statistické zjišťování je realizováno v souladu s legislativou. Program statistických zjišťování na rok 2016 byl zveřejněn ve „Vyhlášce č. 302 ze dne 2. listopadu 2015 o Programu statistických zjišťování na rok 2016“, v částce 128/2015 Sb., rozeslané dne 23. listopadu 2015 včetně přílohy č. 1 a 2. Zpráva shrnuje data z následujících výkazů:

- E (MZ) 2-01 - Roční výkaz o složkách platu, personálním a provozním vybavení poskytovatele zdravotních služeb
- E (MZ) 3-01 - Roční výkaz o složkách mezd, personálním a provozním vybavení poskytovatele zdravotních služeb
- E (MZ) 4-01 - Roční výkaz o zaměstnavatelích, evidenčním počtu zaměstnanců, smluvních pracovnících a odměňování

## Zprávu zpracoval autorský kolektiv vedený:

ing. M. Bartůňková; RNDr. J. Jarkovský Ph.D.; doc. RNDr. L. Dušek, Ph.D.

## Analýza a zpracování dat:

Bc. J. Jann; Ing. Mgr. J. Žofka; Ing. M. Kratochvíl; Ing. V. Slábová; Ing. Z. Nováková; Ing. M. Blaha Ph.D.; RNDr. D. Klimeš Ph.D.; Ing. L. Roubalová

## Recenzenti:

Ing. Jiří Čihař; MUDr. Tom Philipp, Ph.D., MBA; doc. PhDr. Andrea Pokorná, Ph.D.

---

Citace zprávy: M. Bartůňková, J. Jarkovský, L. Dušek a kol. (2015) Personální kapacity a odměňování v českém zdravotnictví r. 2015 - celostátní data. Ústav zdravotnických informací a statistiky ČR. NZIS Report č.1 (06/2016).



Evropská unie  
Evropský sociální fond  
Operační program Zaměstnanost

I.

# Metodické aspekty sběru dat o personálních kapacitách v resortu zdravotnictví

**NZIS**<sup>[E]</sup>

**Národní zdravotnický informační systém ČR (NZIS)**

**Program statistických zjišťování resortu zdravotnictví  
- Sekce ekonomická**

**NZIS Report č.1 (07/2017)**

**Připravil autorský kolektiv vedený: M. Bartůňková, J. Jarkovský, L. Dušek**



Ústav zdravotnických informací a statistiky České republiky  
*Institute of Health Information and Statistics of the Czech Republic*



Institut biostatistiky a analýz Masarykovy univerzity  
*Institute of Biostatistics and Analyses of the Masaryk  
University*

## Metodika sběru dat o personálních kapacitách resortu zdravotnictví

Údaje o odměňování zaměstnanců resortu vychází ze statistických výkazů pro PZS lůžkové péče E 2-01, E 3-01 a pro PZS nelůžkové péče E 4-01. Uvedené výsledky vycházejí:

1. z přepočteného evidenčního počtu zaměstnanců a zaměstnavatelů (úvazek)
2. z přepočtených počtů smluvních pracovníků (úvazek)

**Okruh zpravodajských jednotek, které mají zpravodajskou povinnost:**

**E (MZ) 2-01** - všechny organizační složky státu a příspěvkové organizace - právní subjekty, jejichž hlavním předmětem činnosti je poskytování zdravotních služeb bez ohledu na jejich zřizovatele

**E (MZ) 3-01** - všichni nestátní poskytovatelé zdravotních služeb lůžkové péče zřízení fyzickou či právnickou osobou a všechny lázeňské organizace bez ohledu na jejich zřizovatele

**E (MZ) 4-01** - všechna nelůžková zařízení - všichni poskytovatelé zdravotních služeb neposkytující lůžkovou formu péče bez ohledu na jejich zřizovatele

**Statistické ukazatele týkající se počtů pracovníků:**

- **Zaměstnanci:** *všichni stálí i dočasní zaměstnanci (bez ohledu na jejich státní příslušnost), kteří vykonávají závislou práci pro zaměstnavatele a jsou k němu v pracovním, služebním nebo členském poměru.*
- **Zaměstnavatelé:** *jsou zahrnuti ti pracovníci, kteří poskytují zdravotní služby a pracují jako fyzické osoby a zaměstnávají v rámci svého podnikání jiné osoby nebo jako osoby pracující na vlastní účet a nezaměstnávají v rámci svého podnikání jiné osoby.*
- **Smluvní pracovníci:** *pracovníci, kteří pracují u poskytovatele zdravotních služeb, nepatří do evidenčního počtu zaměstnanců ani do počtu zaměstnavatelů vykazující jednotky, např. na dohody o pracích konaných mimo pracovní poměr, pomáhající rodinní příslušníci, fyzické osoby dočasně přidělené k výkonu práce prostřednictvím zprostředkovatelských agentur práce.*

Za počet pracovníků se ve všech případech pokládá přepočtený počet, tzn. přepočtený na plnou týdenní pracovní dobu.

# Používané zkratky

## Používané zkratky

DRZAR	Druh zařízení (číselník druhů zařízení ÚZIS)
IČO	Identifikační číslo poskytovatele zdravotních služeb
JOP	Jiní odborní pracovníci nelékaři s odbornou způsobilostí
NRPZS	Národní registr poskytovatelů zdravotních služeb
PZS	Poskytovatel zdravotních služeb
ZJ	Zpravodajská jednotka
ZPBD	Zdravotničtí pracovníci nelékaři s odbornou způsobilostí
ZPSZ	Zdravotničtí pracovníci nelékaři s odbornou a specializovanou způsobilostí
ZPOD	Zdravotničtí pracovníci nelékaři pod odborným dohledem nebo přímým vedením
ZZ	Zdravotnické zařízení

### Poznámka:

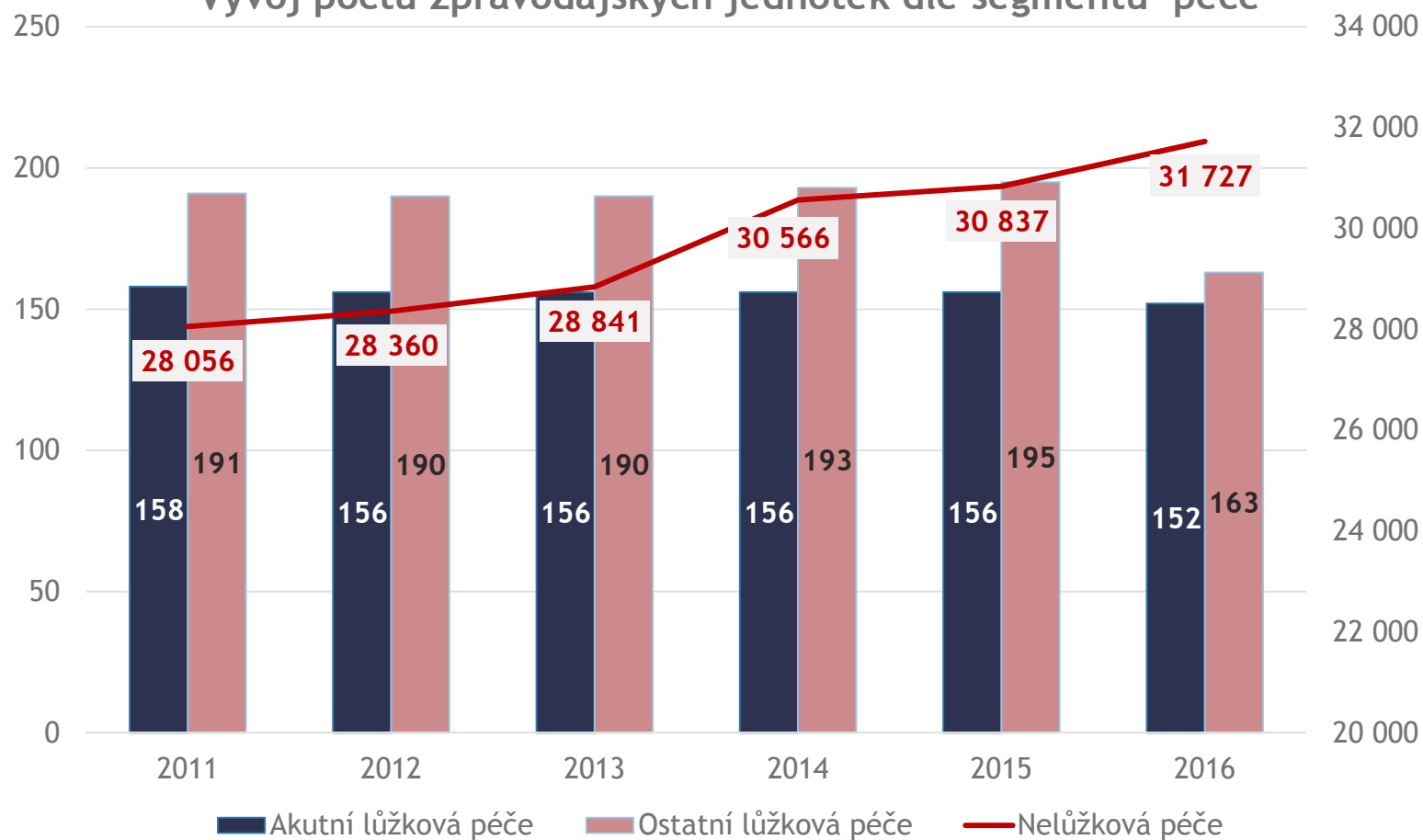
*Pro upřesnění uvádíme informaci k počtům sledovaných poskytovatelů. V některých případech poskytovatelé odevzdali 1 výkaz za celé IČO (PZS) nikoli za svá jednotlivá zdravotnická zařízení (ZZ).*

# Poskytovatelé zdravotních služeb jako zpravodajské jednotky statistických zjišťování

Základní členění	Poskytovatelé zdravotních služeb
Akutní péče	Fakultní nemocnice, ostatní nemocnice poskytující akutní péči
Ostatní lůžková péče	Nemocnice následné péče, Léčebna pro dlouhodobě nemocné (LDN), Léčebna tuberkul. a respir. nemocí (TRN), Psychiatrická léčebna, Rehabilitační ústav, Ostatní odborné léčebné ústavy, Dětská léčebna TRN, Dětská psychiatrická léčebna, Ostatní dětské odborné léčebné ústavy, Dětská ozdravovna, Hospic, Další lůžkové zařízení
Nelůžková péče	Lázeňská léčebna, Sdružení ambulantních zařízení, Sdružené ambulantní zařízení, Zdravotnické středisko, Zařízení závodní preventivní péče, Samostatná ordinace prakt.lék.pro dospělé, Sam.ord.prakt.lékaře pro děti a dorost, Samostatná ordinace PL - stomatologa , ordinace PL - gynekologa, Samostatná ordinace lékaře specialisty, Samostatné zařízení psychologa, Samostatné zařízení logopeda, Domácí zdravotní péče, Samostat.zař.nelék. - Rehabilitační, Samostat.zař.nelék. - návš.slуж.sestry, Zdravotní péče v ústavech sociální p., Samostatné zařízení nelékaře - jiné, Samostatná stomatologická laboratoř, Samostatná odborná laboratoř, Samostatná transfuzní stanice, Zařízení LPS, Hemodialyzační středisko, Zařízení pro léčbu drog. závislostí, Ostatní ambulantní zařízení, Sdružení dětských zařízení, Kojenecký ústav, Dětský domov pro děti do 3 let, Dětský domov pro děti 1 - 3 leté, Dětské centrum, Dětský stacionář, Jesle, Stacionář, Psychoterapeutický stacionář, Krizové centrum, Záchytná stanice, Zdravotnická dopravní služba, Zdravotnická záchranná služba, Výjezdová skupina záchranné služby, Další zařízení záchranné služby, Přeprava pacientů neodkladné péče, Ostatní zvláštní zdravotnická zařízení, Sdružení lékáren, Lékárna, Výdejna zdravotnických prostředků, Oční optika, Státní ústav pro kontrolu léčiv, Státní zdravotní ústav, Krajská hygienická stanice, Zdravotní ústav, Další zařízení hygienické služby, IPVZ, NCONZO, Ostatní organizace MZ, Ostatní zdravotnická zařízení, Hospodářská org. neposkyt. zdrav. péči

## Počet zpravodajských jednotek ČR (počty včetně detašovaných pracovišť, které nejsou samostatnou zpravodajskou jednotkou)

Vývoj počtu zpravodajských jednotek dle segmentu péče



Zdroj: Výkaz E (MZ) 2-01, E (MZ) 3-01 a E (MZ) 4-01

# Zdravotnická zařízení dle Národního registru poskytovatelů zdravotních služeb ČR

Struktura zdravotnických zařízení (ZZ) dle typu zdravotních služeb - vývoj v čase (počty včetně detašovaných pracovišť, které nejsou samostatnou zpravodajskou jednotkou)

DRUH ZDRAVOTNICKÉHO ZAŘÍZENÍ		2011	2012	2013	2014	2015	2016	Rozdíl 16-15
LŮŽKOVÁ ZZ	Nemocnice akutní péče	158	156	156	156	156	152	-4
	Nemocnice následné péče	31	32	32	34	33	37	4
	Léčebny pro dlouh. nemocné*	72	73	73	73	75	37	-38
	Léčebny tuberk. a resp. nemocí	9	8	8	8	8	8	0
	Psychiatrické léčebny	21	21	21	21	21	21	0
	Ostatní lůžková zařízení	58	56	56	57	58	60	2
	<b>CELKEM</b>	<b>349</b>	<b>346</b>	<b>346</b>	<b>349</b>	<b>351</b>	<b>315</b>	<b>-36</b>
AMBULANTNÍ A OSTATNÍ ZZ	Samostatná ambulantní zařízení	24 543	24 667	24 980	26 535	26 860	27 611	751
	Kojen. ústavy a dětské domovy	32	32	31	32	30	27	-3
	Dětská centra a stacionáře	31	30	30	30	27	26	-1
	Stacionáře pro dospělé	29	27	26	32	30	31	1
	Lázeňské léčebny	87	88	81	77	87	92	5
	Zvláštní zdrav. zařízení - ostatní	246	250	250	267	268	283	15
	Lékárny (vč. OOVL)	2 670	2 736	2 796	2 870	2 708*	2 738	30
	Výdejny zdrav. prostředků	338	464	582	653	760	861	101
	Orgány ochrany veřejného zdraví	31	19	19	19	19	19	0
	Ostatní zdravotnická zařízení	49	47	46	51	48	39	-9
	<b>CELKEM</b>	<b>28 056</b>	<b>28 360</b>	<b>28 841</b>	<b>30 566</b>	<b>30 837</b>	<b>31 727</b>	<b>890</b>
	<b>CELKEM</b>	<b>28 405</b>	<b>28 706</b>	<b>29 187</b>	<b>30 915</b>	<b>31 188</b>	<b>32 042</b>	<b>854</b>

\*Změna metodiky evidence ZZ v NRPZS - pokles ZZ způsoben administrativní změnou. Nejednalo se o samostatná ZZ, ale o pracoviště PZS akutní péče => vyloučení ze samostatné evidence a převedeno pod pracoviště PZS akutní péče



# Zdravotnická zařízení dle Národního registru poskytovatelů zdravotních služeb ČR

Struktura zdravotnických zařízení (ZZ) dle typu zdravotních služeb - vývoj v čase (počty včetně detašovaných pracovišť, které nejsou samostatnou zpravodajskou jednotkou)

## Pokles počtu léčeben pro dlouhodobě nemocné (LDN)

- pokles způsoben administrativní změnou evidence LDN u PZS akutní péče, kde není LDN samostatné ZZ, pouze pracovištěm => 39 LDN nově od roku 2016 evidováno jako pracoviště PZS akutní péče

## Nárůst počtu ambulantních a ostatních ZZ

- v průběhu roku 2016 stále probíhal proces validací záznamů v NRPZS, čímž došlo k dodatečným zápisům do registru ZZ s datem vzniku před rokem 2016, a to:

Druh zdravotnického zařízení	Počet ZZ
Nemocnice akutní péče	1
Nemocnice následné péče	1
Léčebny pro dlouh. nemocné	1
Ostatní lůžková zařízení	1
Samostatná ambulantní zařízení	878
Zvláštní zdrav. zařízení - ostatní	25
Lékárny	61
Výdejny zdrav. prostředků	14
Ostatní zdravotnická zařízení	41
<b>CELKEM</b>	<b>1 023</b>

# Zdravotnická zařízení dle Národního registru poskytovatelů zdravotních služeb ČR

Struktura zdravotnických zařízení (ZZ) dle typu zdravotních služeb - vývoj v čase (počty včetně detašovaných pracovišť, které nejsou samostatnou zpravodajskou jednotkou)

## Závěr k vývoji počtu ZZ:

### 1. Lůžková ZZ

V roce 2016 pokles o 36 ZZ, v tom:

- -39 ZZ následné péče začleněno jako pracoviště u PZS akutní péče (pro účely sledování vývoje počtu úvazků v letech jsou úvazky i nadále sledovány v kategorii PZS ost. lůžkové péče)
- +17 ZZ zapsaných nově do NRPZS, z toho 4 ZZ vznikla před rokem 2016
- -14 ZZ zaniklo

⇒ **V roce 2016 došlo k nárůstu počtu ZZ o 3, z toho 3 PZS odevzdali výkaz za rok 2016**

### 2. Nelůžková ZZ

V roce 2016 nárůst o 890 ZZ, v tom:

- + 1 019 nových ZZ, které však vznikly před rokem 2016
- + 1 977 nových ZZ, které mají rok vzniku 2016
- -2 106 ZZ zaniklo

⇒ **V roce 2016 došlo k nárůstu počtu ZZ o 2 996, z toho 1 751 ZJ (58%) odevzdalo výkaz za rok 2016**

⇒ **V roce 2016 došlo k zániku 2 106 ZZ, z toho v roce 2015 odevzdalo 1 593 výkaz, tj. 76%**

## ☑ Počty zpravodajských jednotek a návratnost výkazů 2016

Zpravodajská jednotka = počet PZS dle počtu ZZ a místa poskytování zdravotních služeb

Od roku 2016 byla nově povinnost pro všechny PZS předat údaje o odměňování (do roku 2016 pouze vybrané ZJ)

Výkaz	Počet zpravodajských jednotek	Počet vyplněných výkazů	Návratnost v %
LŮŽKOVÁ ZAŘÍZENÍ E (MZ) 2-01 - Roční výkaz o složkách platu, personálním a provozním vybavení poskytovatele zdravotních služeb	119	118	99%
LŮŽKOVÁ ZAŘÍZENÍ E (MZ) 3-01 - Roční výkaz o složkách mezd, personálním a provozním vybavení poskytovatele zdravotních služeb	205	198	97%
NELŮŽKOVÁ ZAŘÍZENÍ E (MZ) 4-01 - Roční výkaz o zaměstnavatelích, evidenčním počtu zaměstnanců, smluvních pracovnících a odměňování	31 256	24 792	79%
<b>CELKEM</b>	<b>31 580</b>	<b>25 108</b>	<b>80%</b>

Zdroj: Výkaz E (MZ) 2-01, E (MZ) 3-01 a E (MZ) 4-01

## ☑ Struktura zpravodajských jednotek 2016 dle krajů ČR

Výkaz	Hlavní město Praha	Středočeský	Jihočeský	Plzeňský	Karlovarský	Ústecký	Liberecký	Královéhradecký	Pardubický	Vysočina	Jihomoravský	Olomoucký	Zlínský	Moravskoslezský	CELKEM
E201 P	20	6	3	3	1	5	6	12	7	8	22	8	2	16	119
E201 O	19	6	3	3	1	5	6	12	7	8	22	8	2	16	118
<b>NÁVRATNOST</b>	<b>95%</b>	<b>100%</b>	<b>100%</b>	<b>100%</b>	<b>100%</b>	<b>100%</b>	<b>100%</b>	<b>100%</b>	<b>100%</b>	<b>100%</b>	<b>100%</b>	<b>100%</b>	<b>100%</b>	<b>100%</b>	<b>99%</b>
E301 P	25	35	14	13	9	22	6	12	9	7	8	15	12	18	205
E301 O	22	35	13	11	9	22	6	12	9	7	7	15	12	18	198
<b>NÁVRATNOST</b>	<b>88%</b>	<b>100%</b>	<b>93%</b>	<b>85%</b>	<b>100%</b>	<b>100%</b>	<b>100%</b>	<b>100%</b>	<b>100%</b>	<b>100%</b>	<b>88%</b>	<b>100%</b>	<b>100%</b>	<b>100%</b>	<b>97%</b>
E401 P	4 882	3 090	1 852	1 686	1 070	2 187	1 188	1 642	1 412	1 389	3 725	1 962	1 807	3 364	31 256
E401 O	3 751	2 410	1 456	1 312	816	1 750	954	1 351	1 167	1 102	2 912	1 609	1 460	2 742	24 792
<b>NÁVRATNOST</b>	<b>77%</b>	<b>78%</b>	<b>79%</b>	<b>78%</b>	<b>76%</b>	<b>80%</b>	<b>80%</b>	<b>82%</b>	<b>83%</b>	<b>79%</b>	<b>78%</b>	<b>82%</b>	<b>81%</b>	<b>82%</b>	<b>79%</b>
<b>CELKEM P</b>	<b>4 927</b>	<b>3 131</b>	<b>1 869</b>	<b>1 702</b>	<b>1 080</b>	<b>2 214</b>	<b>1 200</b>	<b>1 666</b>	<b>1 428</b>	<b>1 404</b>	<b>3 755</b>	<b>1 985</b>	<b>1 821</b>	<b>3 398</b>	<b>31 580</b>
<b>CELKEM O</b>	<b>3 792</b>	<b>2 451</b>	<b>1 472</b>	<b>1 326</b>	<b>826</b>	<b>1 777</b>	<b>966</b>	<b>1 375</b>	<b>1 183</b>	<b>1 117</b>	<b>2 941</b>	<b>1 632</b>	<b>1 474</b>	<b>2 776</b>	<b>25 108</b>
<b>NÁVRATNOST</b>	<b>77%</b>	<b>78%</b>	<b>79%</b>	<b>78%</b>	<b>76%</b>	<b>80%</b>	<b>81%</b>	<b>83%</b>	<b>83%</b>	<b>80%</b>	<b>78%</b>	<b>82%</b>	<b>81%</b>	<b>82%</b>	<b>80%</b>

P - POČET PŘEDEPSANÝCH VÝKAZŮ

O - POČET VRÁCENÝCH VÝKAZŮ OD ZJ

NÁVRATNOST - PODÍL VRÁCENÝCH VÝKAZŮ K PŘEDEPSANÝM

Zdroj: Výkaz E (MZ) 2-01, E (MZ) 3-01 a E (MZ) 4-01

# Zpravodajské jednotky

## ☑ Struktura zpravodajských jednotek 2016 dle zřizovatelů

Výkaz	MZ	Kraj	Obec, město	Fyzická osoba	Církev	Jiná právnická osoba	Ostatní centrální orgány	CELKEM
E201 P	40	51	21	-	-	-	7	119
E201 O	40	51	20	-	-	-	7	118
<b>NÁVRATNOST</b>	<b>100%</b>	<b>100%</b>	<b>95%</b>	-	-	-	<b>100%</b>	<b>99%</b>
E301 P	1	49	11	-	10	134	-	205
E301 O	1	49	11	-	9	128	-	198
<b>NÁVRATNOST</b>	<b>100%</b>	<b>100%</b>	<b>100%</b>	-	<b>90%</b>	<b>96%</b>	-	<b>97%</b>
E401 P	42	166	163	17 882	95	12 853	55	31 256
E401 O	38	149	147	13 928	83	10 400	47	24 792
<b>NÁVRATNOST</b>	<b>90%</b>	<b>90%</b>	<b>90%</b>	<b>78%</b>	<b>87%</b>	<b>81%</b>	<b>85%</b>	<b>79%</b>
<b>CELKEM P</b>	<b>83</b>	<b>266</b>	<b>195</b>	<b>17 882</b>	<b>105</b>	<b>12 987</b>	<b>62</b>	<b>31 580</b>
<b>CELKEM O</b>	<b>79</b>	<b>249</b>	<b>178</b>	<b>13 928</b>	<b>92</b>	<b>10 528</b>	<b>54</b>	<b>25 108</b>
<b>NÁVRATNOST</b>	<b>95%</b>	<b>94%</b>	<b>91%</b>	<b>78%</b>	<b>88%</b>	<b>81%</b>	<b>87%</b>	<b>80%</b>

P - POČET PŘEDEPSANÝCH VÝKAZŮ

O - POČET VRÁCENÝCH VÝKAZŮ OD ZJ

NÁVRATNOST - PODÍL VRÁCENÝCH VÝKAZŮ K PŘEDEPSANÝM

Zdroj: Výkaz E (MZ) 2-01, E (MZ) 3-01 a E (MZ) 4-01

## ☑ Struktura zpravodajských jednotek 2016 dle druhu ZZ, které odevzdaly výkazy

Druh ZZ	E401
Lázeňská léčebna	79
Sdružení ambulantních zařízení	2
Sdružené ambulantní zařízení - velké	76
Sdružené ambulantní zařízení - malé	115
Zdravotnické středisko	70
Zařízení závodní preventivní péče	32
Samost. ordinace prakt. lék. pro dospělé	3 998
Sam. ord. prakt. lékaře pro děti a dorost	1 760
Samostatná ordinace PL - stomatologa	4 848
Samostatná ordinace PL - gynekologa	1 069
Samostatná ordinace lékaře specialisty	6 198
Samostatné zařízení psychologa	381
Samostatné zařízení logopeda	266
Domácí zdravotní péče	381
Samostat. zařiz. nelékaře rehabilitační	897
Samostat. zař. nelék. - návš. služ. sestry	31
Zdravotní péče v ústavech sociální p.	151
Samostatné zařízení nelékaře - jiné	200
Samostatná stomatologická laboratoř	1 229
Samostatná odborná laboratoř	130
Samostatná transfuzní stanice	1
Zařízení LPS	10
Hemodialyzační středisko	52
Zařízení pro léčbu drog. závislosti	10
Ostatní ambulantní zařízení	80
Sdružení dětských zařízení	1

Druh ZZ	E401
Dětský domov pro děti do 3 let	27
Dětské centrum	1
Dětský stacionář	24
Stacionář	12
Psychoterapeutický stacionář	11
Krizové centrum	4
Záchytná stanice	18
Zdravotnická dopravní služba	121
Zdravotnická záchraná služba	14
Výjezdová skupina záchranné služby	1
Další zařízení záchranné služby	1
Přeprava pacientů neodkladné péče	6
Ostatní zvláštní zdravotnická zařízení	4
Sdružení lékáren	3
Lékárna	2 070
Výdejna zdravotnických prostředků	100
Oční optika	264
Státní ústav pro kontrolu léčiv	1
Státní zdravotní ústav	1
Krajská hygienická stanice	14
Zdravotní ústav	2
Další zařízení hygienické služby	1
IPVZ	1
NCONZO	1
Ostatní organizace MZ	3
Ostatní zdravotnická zařízení	20
<b>CELKEM</b>	<b>24 792</b>

## Sledované kategorie pracovníků

Zkratka	Kategorie	Povolání
-	Lékaři	Lékař s odbornou způsobilostí pod odborným dohledem; s odbornou způsobilostí bez odborného dohledu; se specializovanou způsobilostí
-	Zubní lékaři	Zubní lékař s odbornou způsobilostí pod odborným dohledem; se specializovanou způsobilostí bez odborného dohledu
-	Farmaceuti	Farmaceut s odbornou způsobilostí bez dohledu; se specializovanou způsobilostí
-	Všeobecné sestry a porodní asistentky	Všeobecná sestra pod odborným dohledem (pouze v době adaptačního procesu); odbornou způsobilostí bez odborného dohledu; se specializovanou způsobilostí Porodní asistentka pod odborným dohledem (pouze v době adaptačního procesu); s odbornou způsobilostí bez odborného dohledu; se specializovanou odborností
Ostatní ZPBD	Ostatní nelékaři s odbornou způsobilostí	ergoterapeut § 7, radiologický asistent § 8, zdravotní laborant § 9, zdravotně sociální pracovník § 10, optometrista § 11, ortoptista § 12, asistent ochrany a podpory veřejného zdraví § 13, ortotik-protetik § 14, nutriční terapeut § 15, zubní technik § 16, dentální hygienistka § 17, zdravotnický záchranář § 18, farmaceutický asistent § 19, biomedicínský technik § 20, biotechnický asistent § 20a, radiologický technik § 21, adiktolog § 21a
ZPSZ	Nelékaři s odbornou a specializovanou způsobilostí	psycholog a klinický psycholog § 22, klinický logoped § 23, zrakový terapeut § 23a, fyzioterapeut § 24, radiologický fyzik § 25, odb. prac. v laborat. Metodách a v přípravě léčivých přípravků § 26, biomedicínský inženýr § 27, odborný pracovník v ochraně a podpoře veřejného zdraví § 28
ZPOD	Nelékaři pod odborným dohledem	zdravotnický asistent § 29, laboratorní asistent § 30, ortoticko-protetický technik § 31, nutriční asistent § 32, asistent zubního technika § 33, dezinfektor § 34, řidič vozidla zdrav. záchr. služby § 35, ošetřovatel § 36, masér, nevidomý a slabozraký masér § 37, laboratorní pracovník § 38, zubní instrumentářka § 39, řidič dopravy nemoc. a raněných § 40, autoptický laborant § 41, sanitář § 42
JOP	Jiní odborní pracovníci a dentisté	psycholog, logoped, oftalmoped, abs. stud. oboru mat.-fyz. zaměření, abs. stud. oboru přírod. zaměření, abs. stud. oboru elektro zaměření, sociální pracovník, abs. stud. oboru pedagogického zaměření (arteterapeut, pracovní terapeut), dentista



Evropská unie  
Evropský sociální fond  
Operační program Zaměstnanost

## II.

# Personální kapacity v českém zdravotnictví v r. 2016

**NZIS**<sup>[E]</sup>

Národní zdravotnický informační systém ČR (NZIS)

Program statistických zjišťování resortu zdravotnictví  
- Sekce ekonomická

NZIS Report č.1 (07/2017)

*Připravil autorský kolektiv vedený: M. Bartůňková, J. Jarkovský, L. Dušek*



Ústav zdravotnických informací a statistiky České republiky  
Institute of Health Information and Statistics of the Czech Republic



Institut biostatistiky a analýz Masarykovy univerzity  
Institute of Biostatistics and Analyses of the Masaryk  
University



# Personální kapacity 2016 ve výkazech ÚZIS

Poskytování údajů o personálním vybavení PZS bylo definováno v **Programu statistických zjišťování na rok 2016**, zveřejněním ve „Vyhlášce č. 302 ze dne 2. listopadu 2015 o Programu statistických zjišťování na rok 2016“.

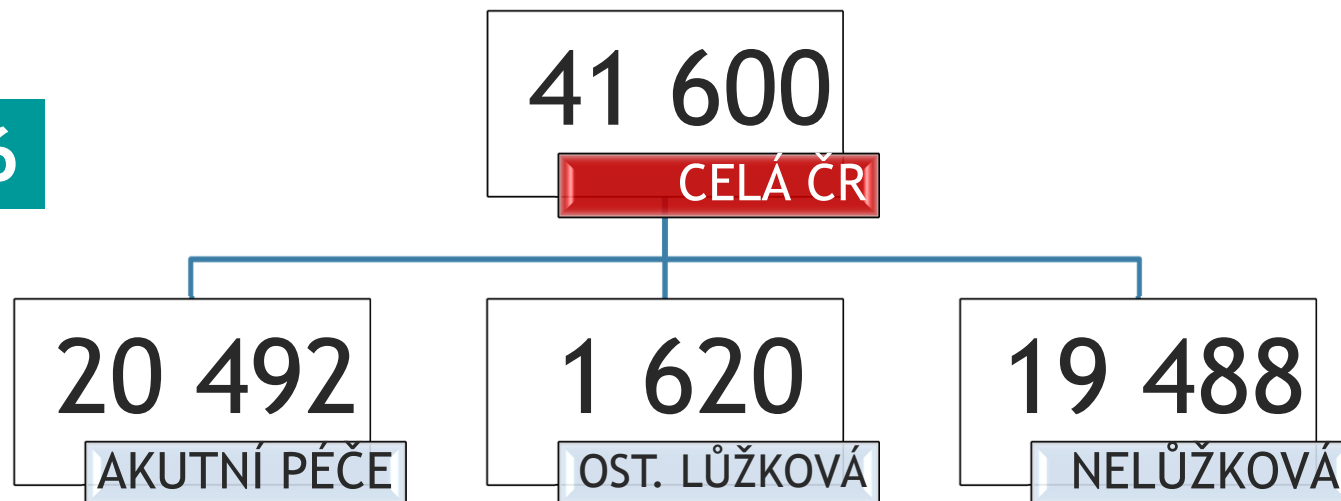
Povinnost předávat údaje v el. podobě prostřednictvím centrálního uložště výkazů (CUV) mají všichni poskytovatelé zdravotních služeb.

V termínu bylo předáno pouze 79% výkazů od všech zpravodajských jednotek, proto bylo přistoupeno pro výpočet personálních kapacit ve zdravotnictví k modelaci, tak jako v předchozích letech, a to:

- Úvazky z výkazů (hlavní pracovní poměr a z dohod)
- Dopočet úvazků z předchozího roku u ZJ, které nedodaly výkaz a byly evidovány v roce 2016 v NRPZS
- Oprava smluvních úvazků - v důsledku změn sledovaných ukazatelů ve výkazech (do roku 2015 sledovány smluvní úvazky z dohod v úvazcích, od roku 2016 sledovány v hodinách) - oprava u 28 PZS, které vykazovali oproti roku 2015 extrémní hodnoty

## Přepočtené úvazky lékařů dle hlavních segmentů péče

2016

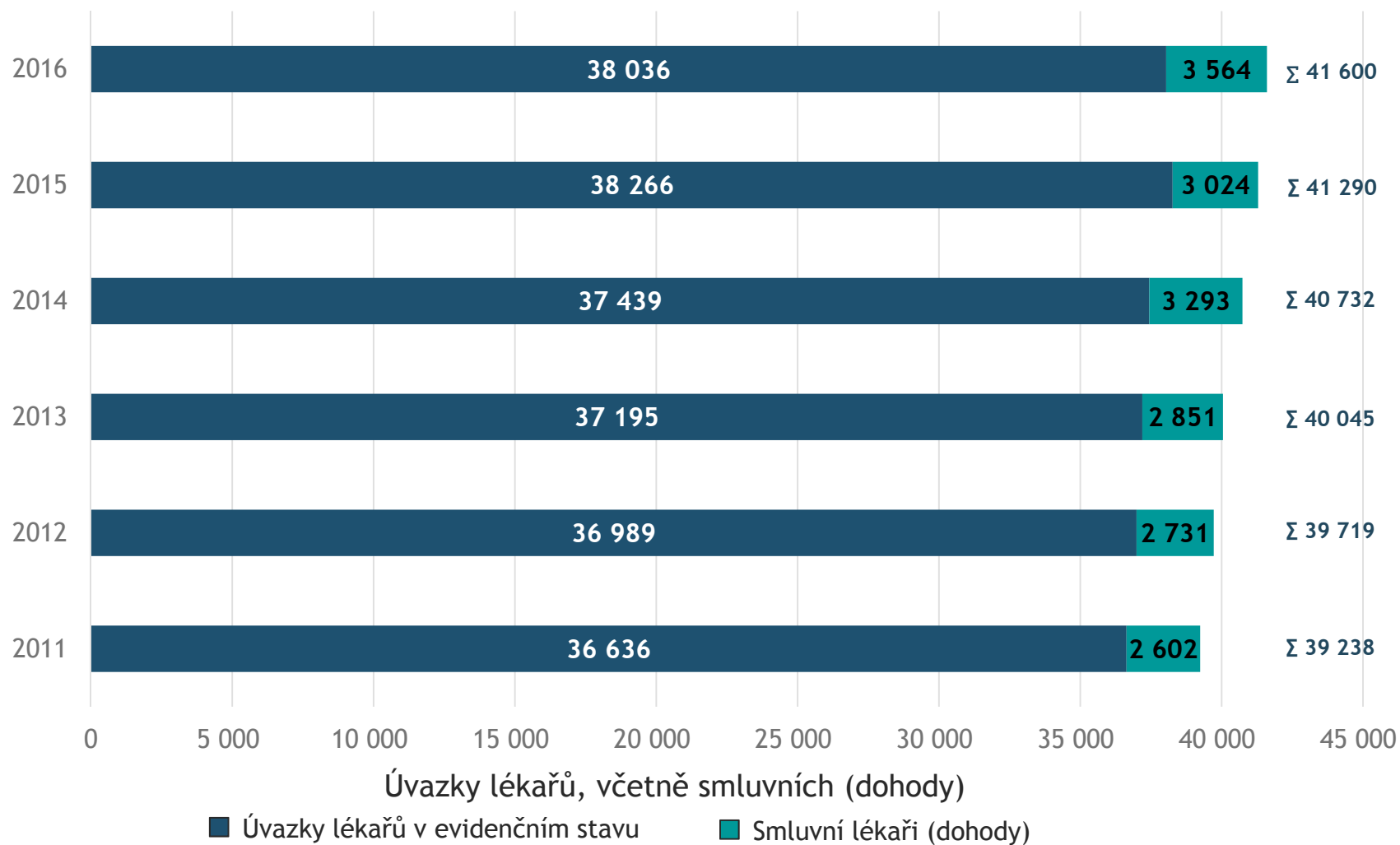


2015



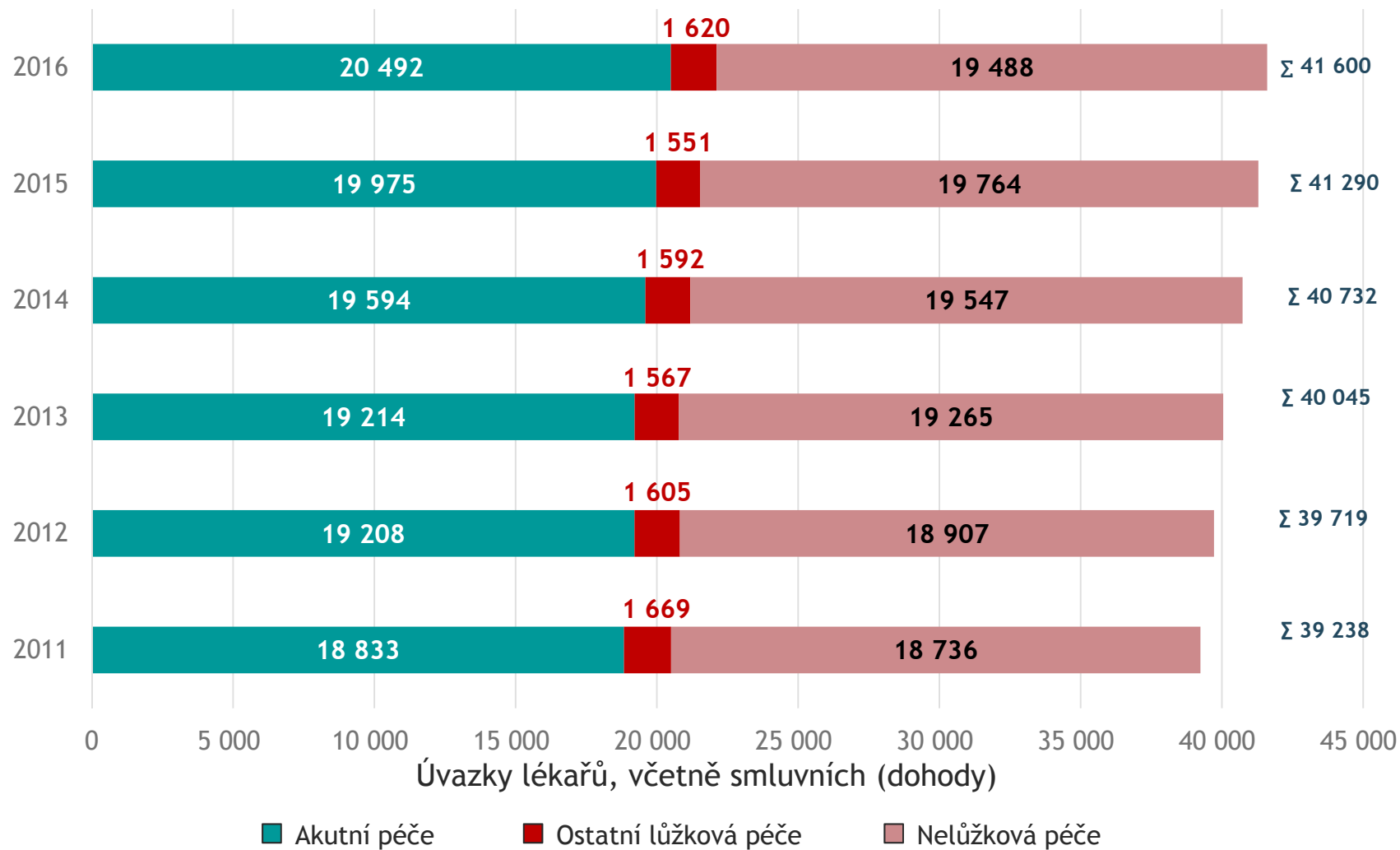
Zdroj: Výkaz E (MZ) 2-01, E (MZ) 3-01 a E (MZ) 4-01

## Úvazky lékařů - včetně smluvních - v čase



Zdroj: Výkaz E (MZ) 2-01, E (MZ) 3-01 a E (MZ) 4-01

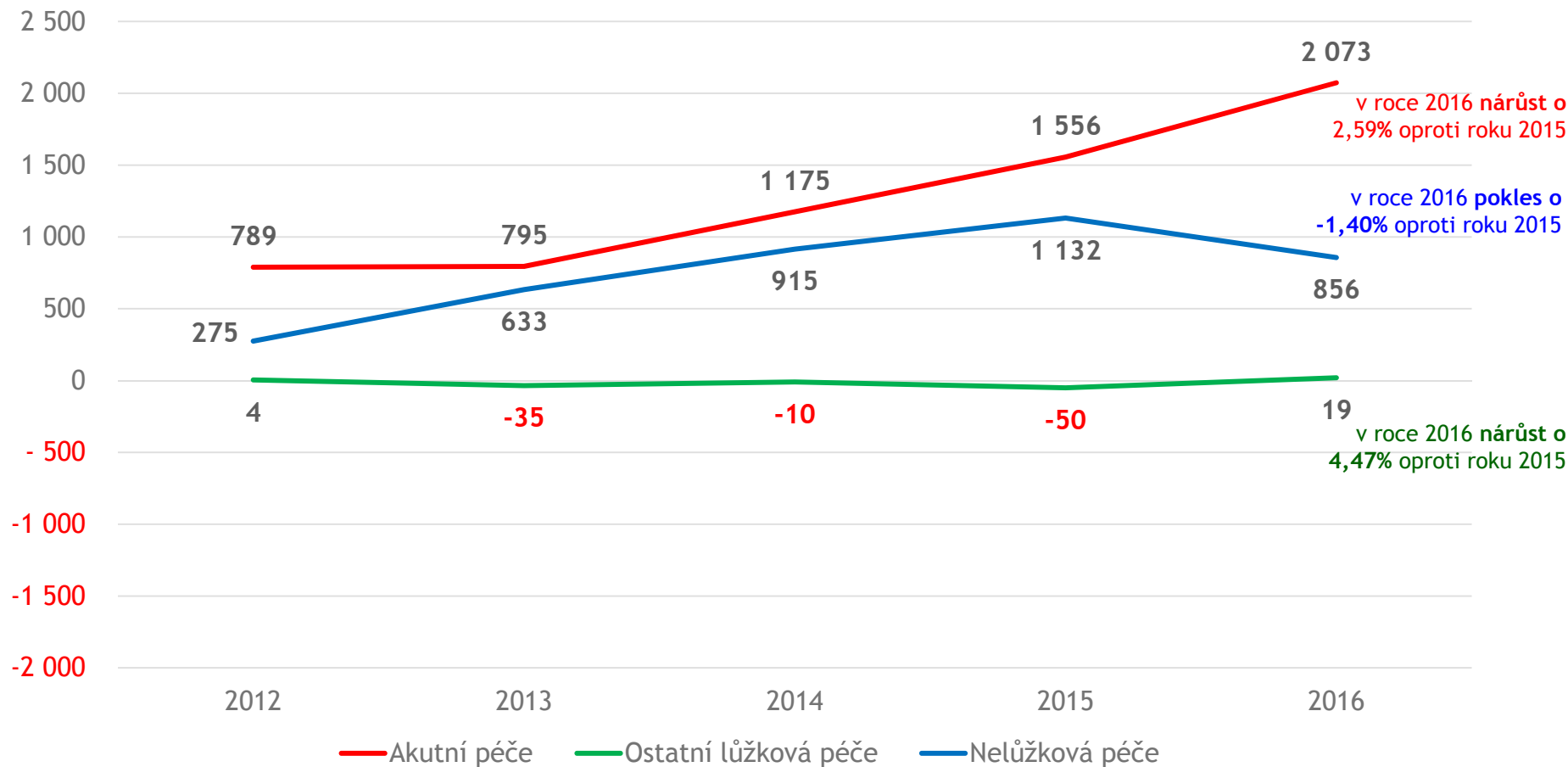
## Úvazky lékařů dle hlavních segmentů péče



Zdroj: Výkaz E (MZ) 2-01, E (MZ) 3-01 a E (MZ) 4-01

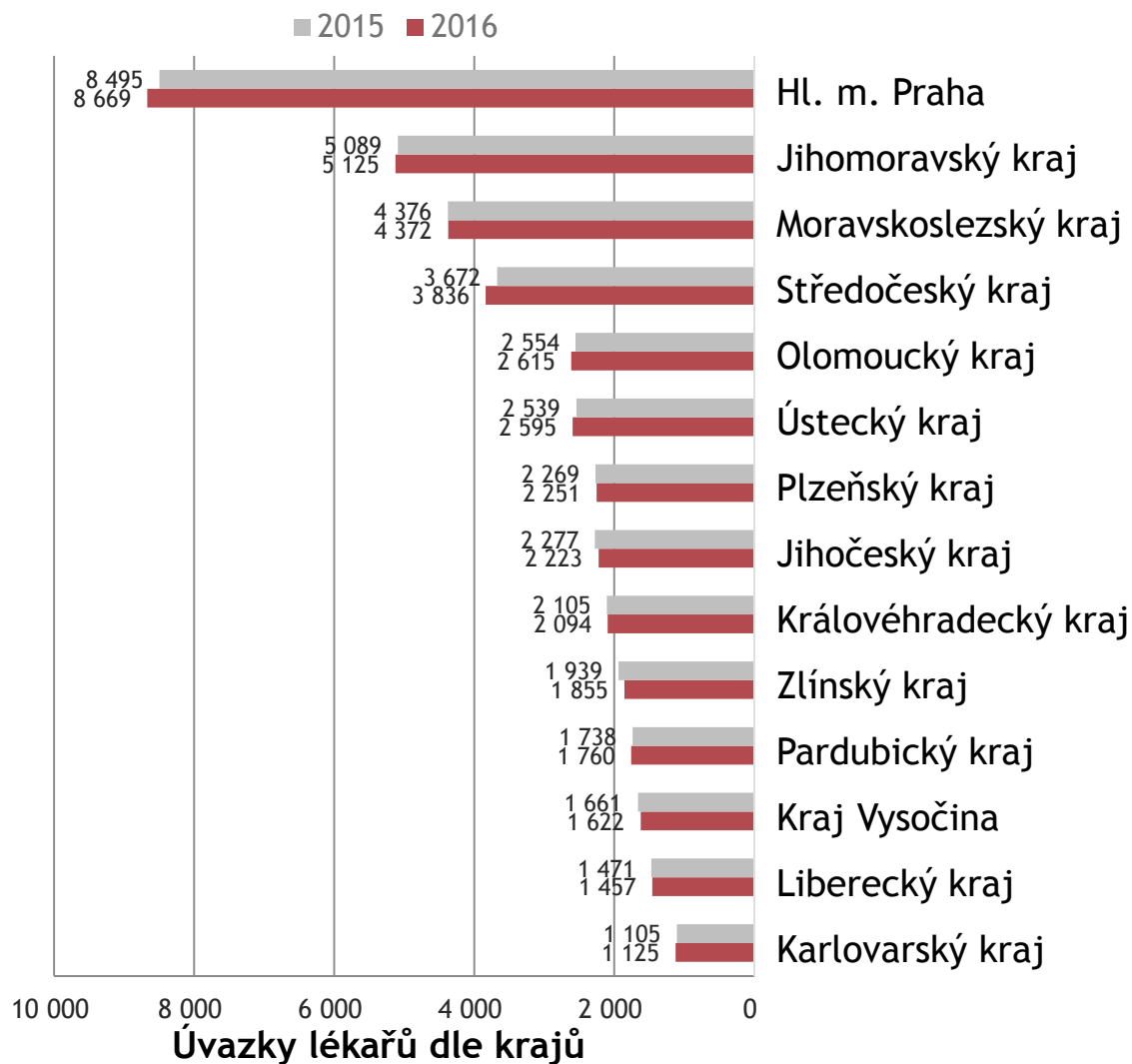
# Vývoj úvazků lékařů v čase - kumulativní změna od r. 2011

Vývoj - změny úvazků lékařů,  
včetně smluvních (dohody), kumulativně od r. 2011

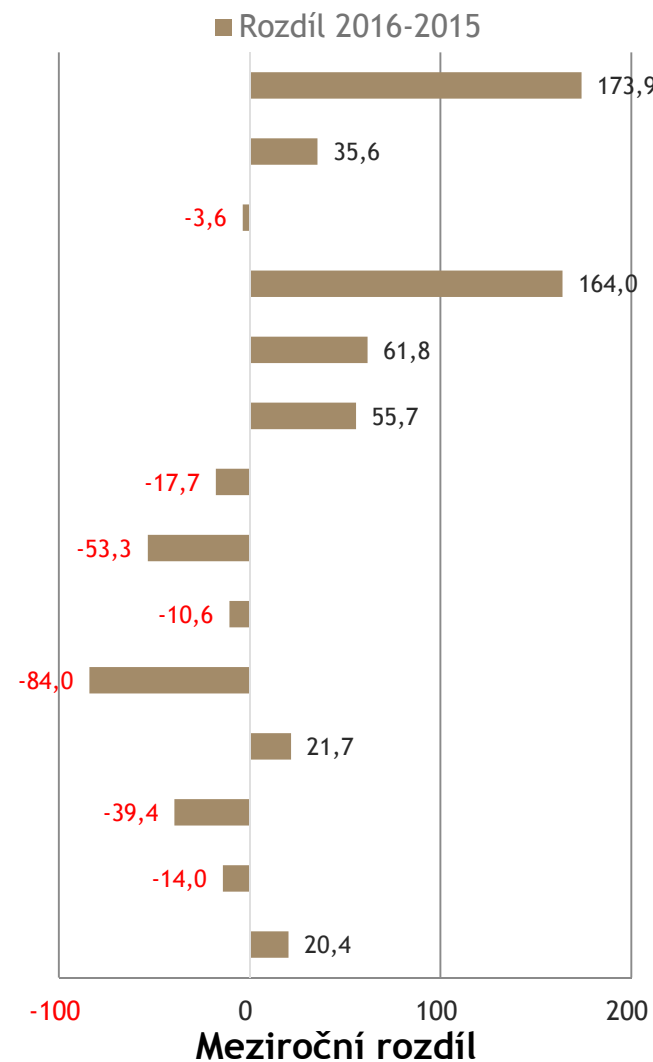


Zdroj: Výkaz E (MZ) 2-01, E (MZ) 3-01 a E (MZ) 4-01

## Všechny segmenty péče

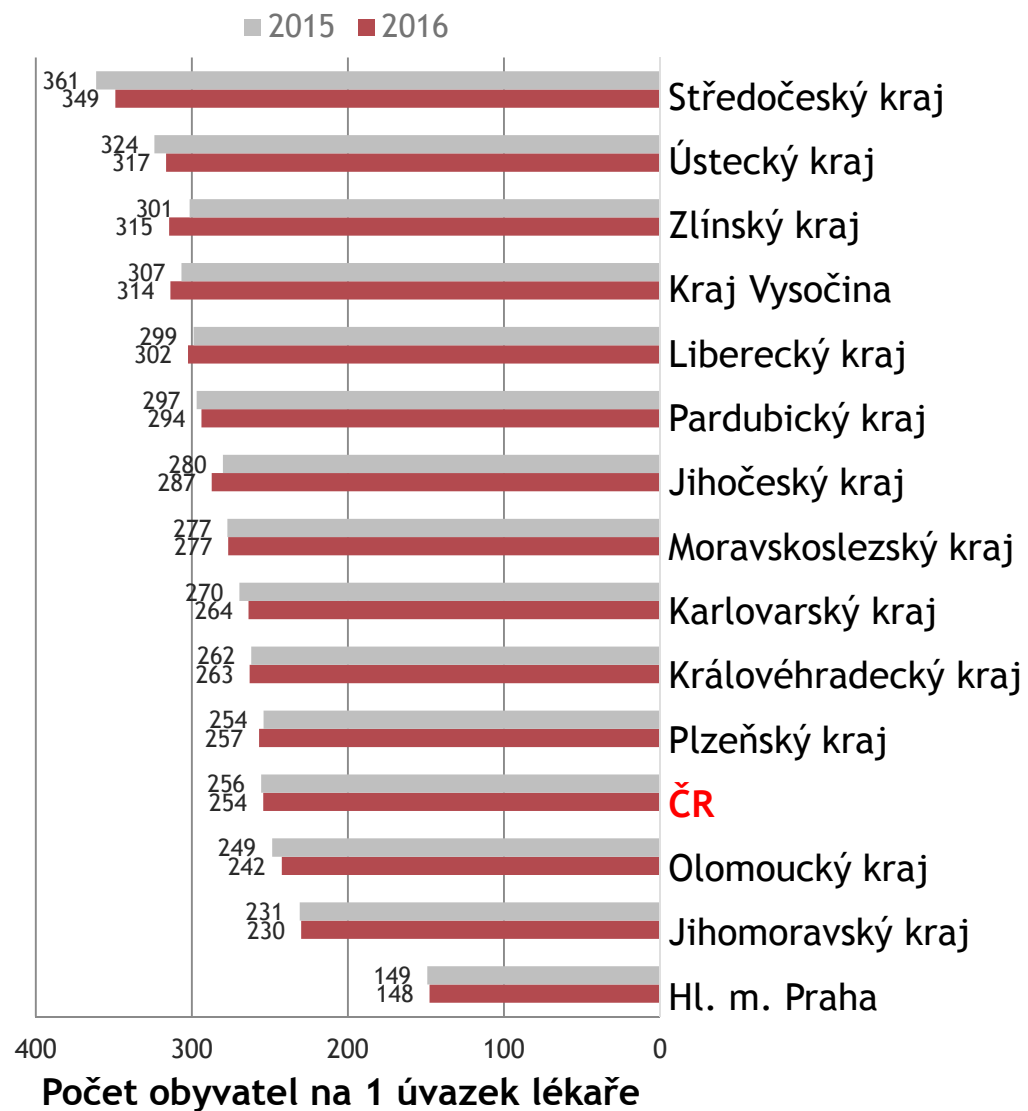


## Úvazky lékařů v regionech ČR - absolutní počty

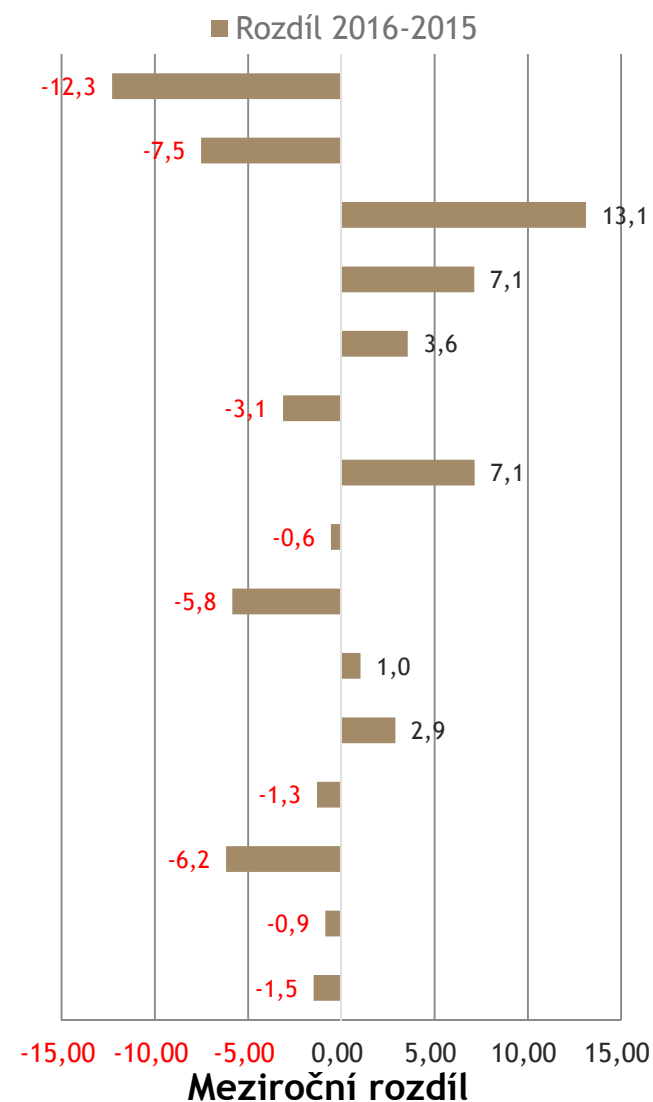


Zdroj: Výkaz E (MZ) 2-01, E (MZ) 3-01 a E (MZ) 4-01

## Všechny segmenty péče

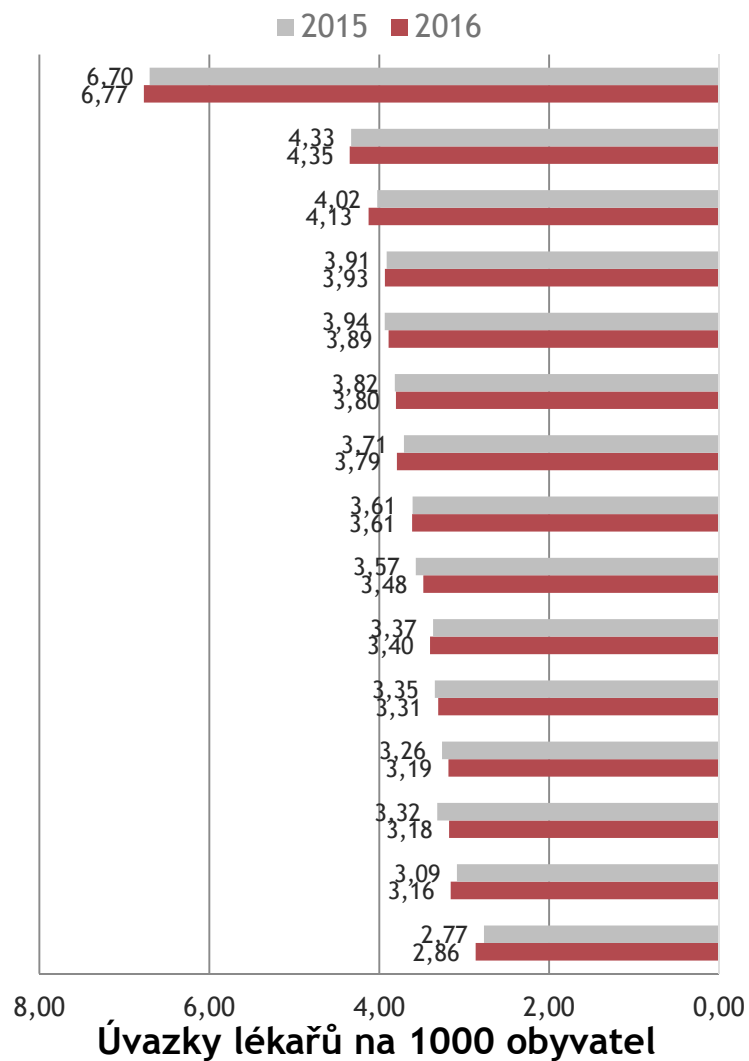


## Úvazky lékařů v regionech ČR - přepočten na počet obyvatel

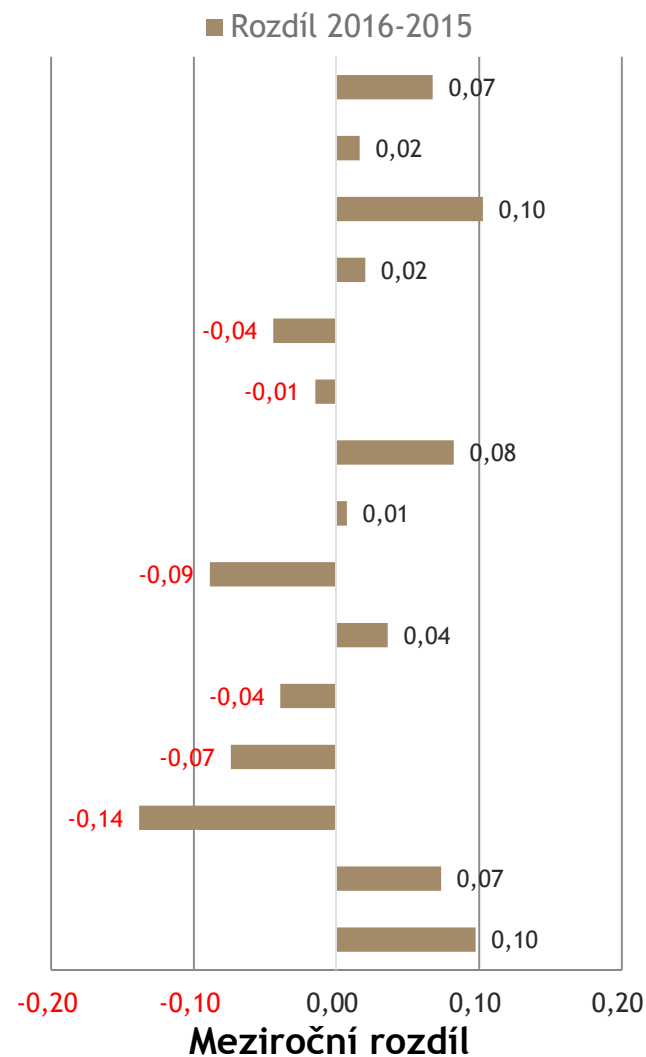


Zdroj: Výkaz E (MZ) 2-01, E (MZ) 3-01 a E (MZ) 4-01

## Všechny segmenty péče



## Úvazky lékařů v regionech ČR - přepočten na počet obyvatel

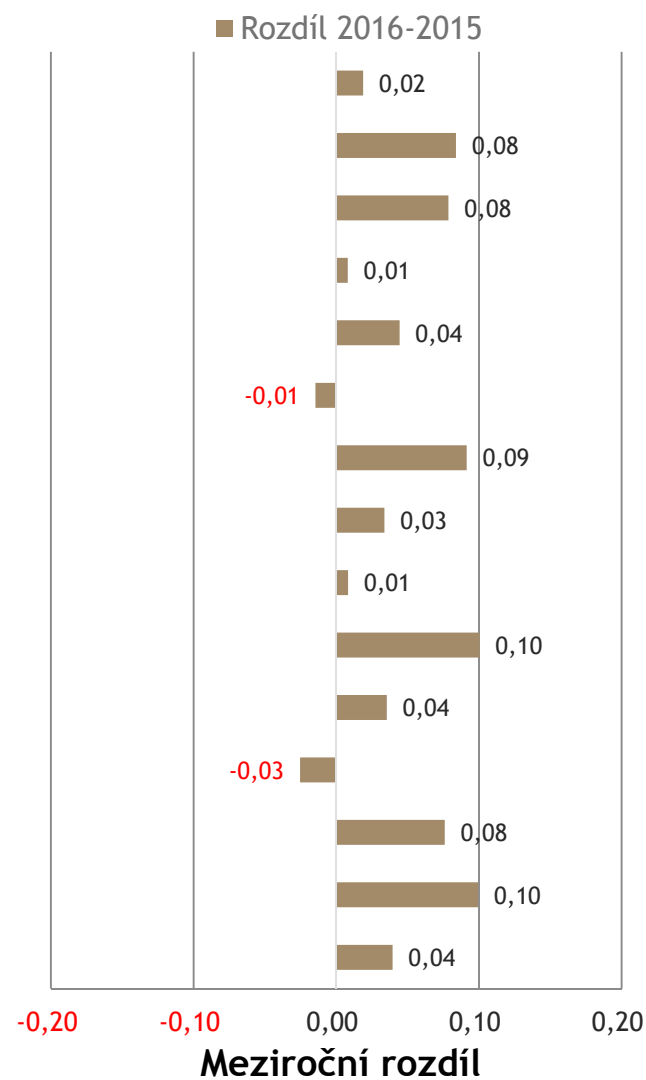
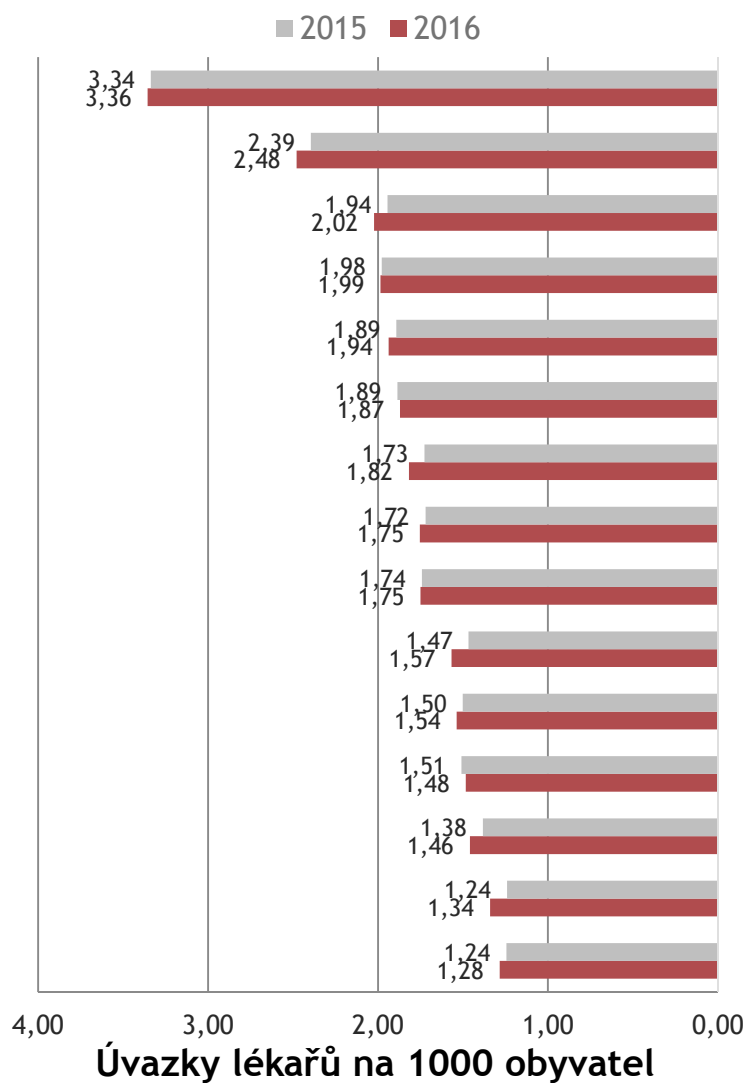


Zdroj: Výkaz E (MZ) 2-01, E (MZ) 3-01 a E (MZ) 4-01



## Akutní péče

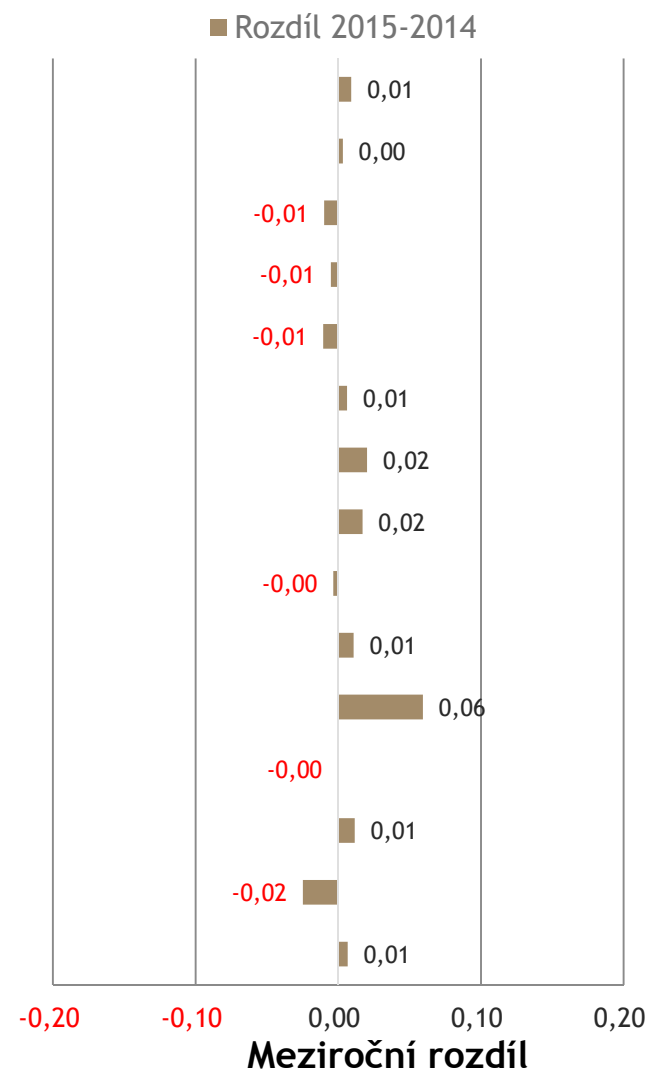
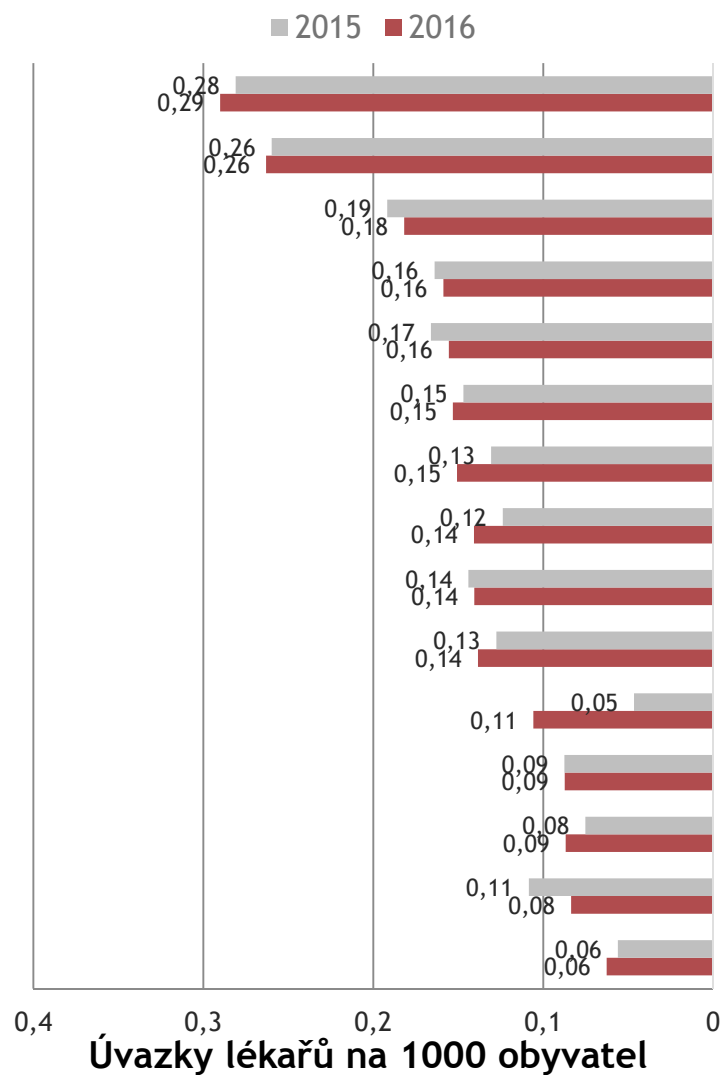
## Úvazky lékařů v regionech ČR - přepočten na počet obyvatel



Zdroj: Výkaz E (MZ) 2-01, E (MZ) 3-01 a E (MZ) 4-01

## Ost. lůžková péče

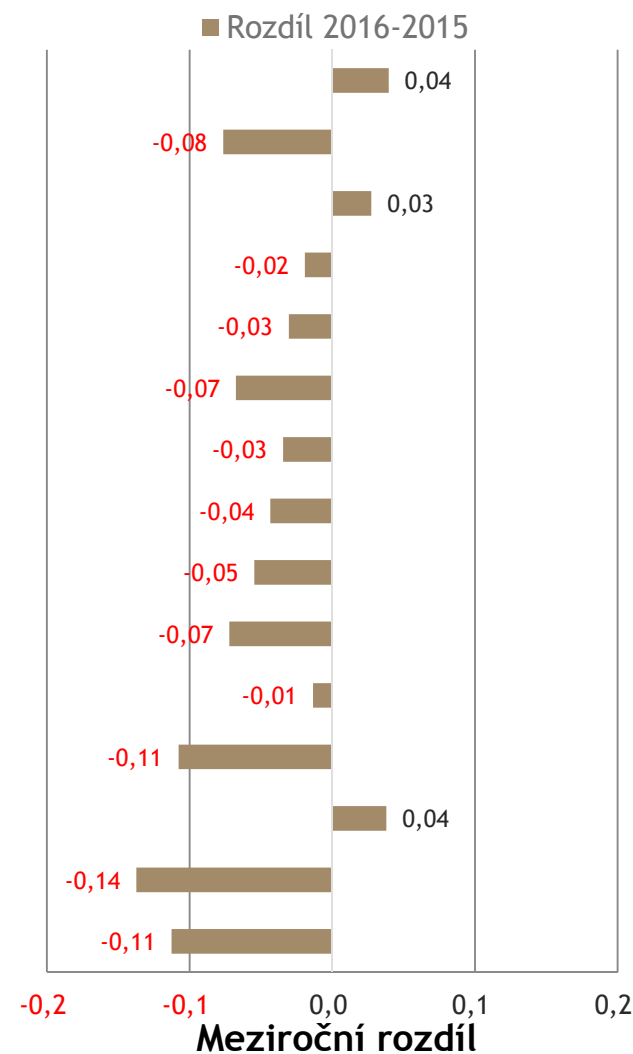
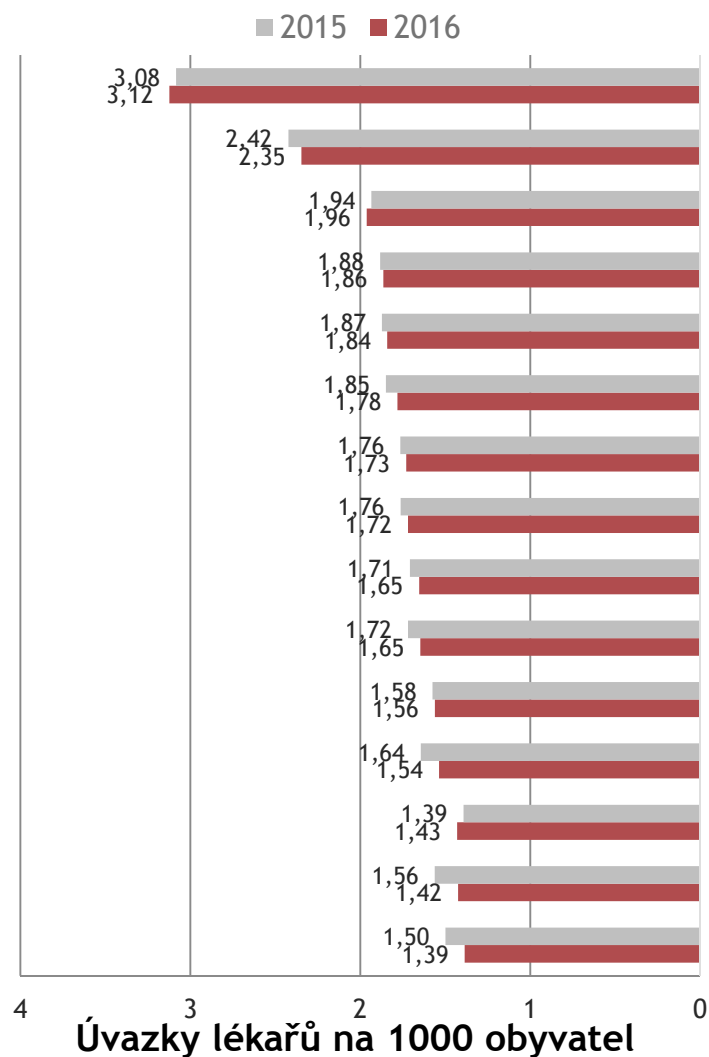
## Úvazky lékařů v regionech ČR - přepočten na počet obyvatel



Zdroj: Výkaz E (MZ) 2-01, E (MZ) 3-01 a E (MZ) 4-01

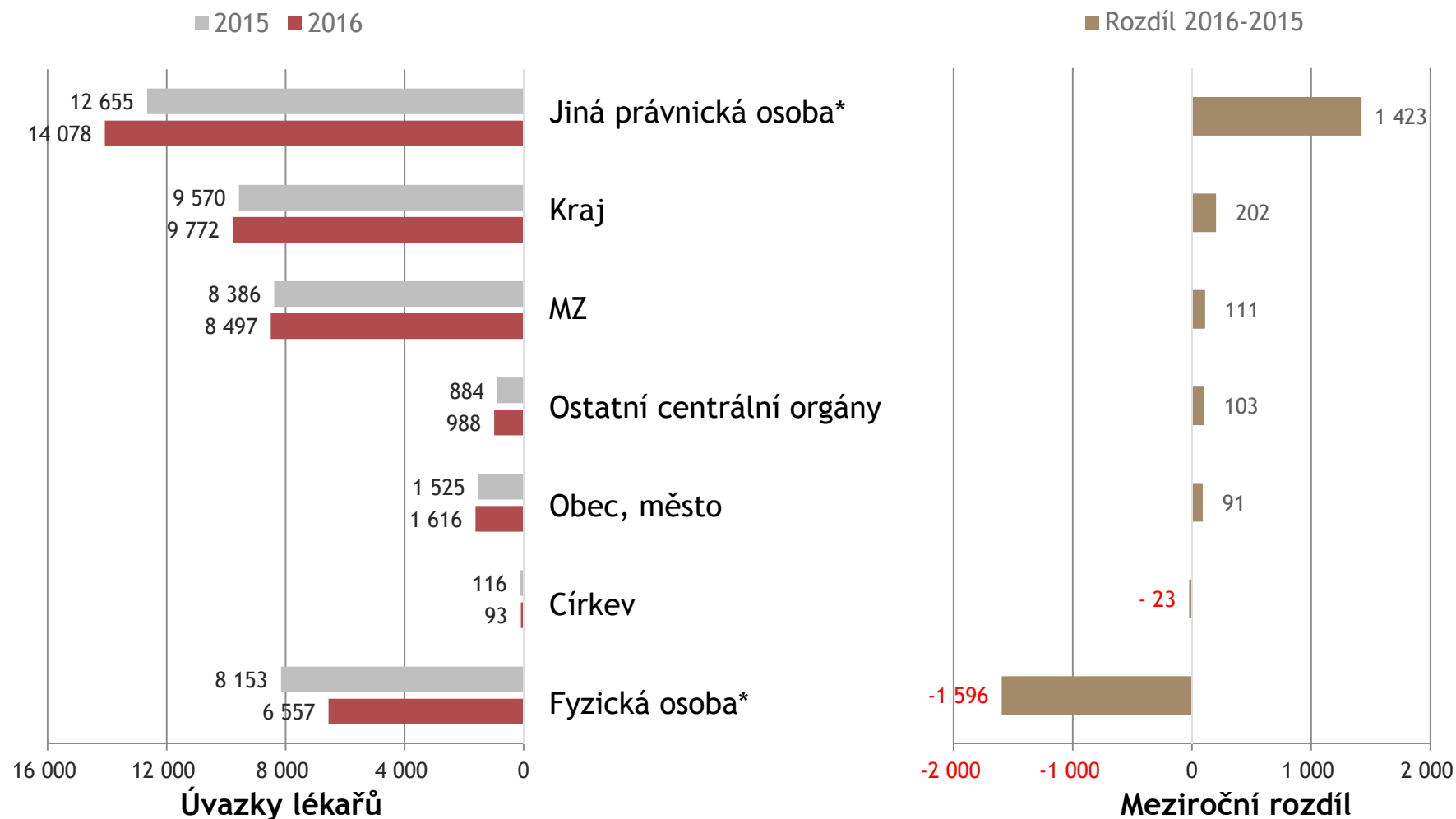
## Nelůžková péče

## Úvazky lékařů v regionech ČR - přepočten na počet obyvatel



Zdroj: Výkaz E (MZ) 2-01, E (MZ) 3-01 a E (MZ) 4-01

## Vývoj úvazků lékařů v čase dle zřizovatele

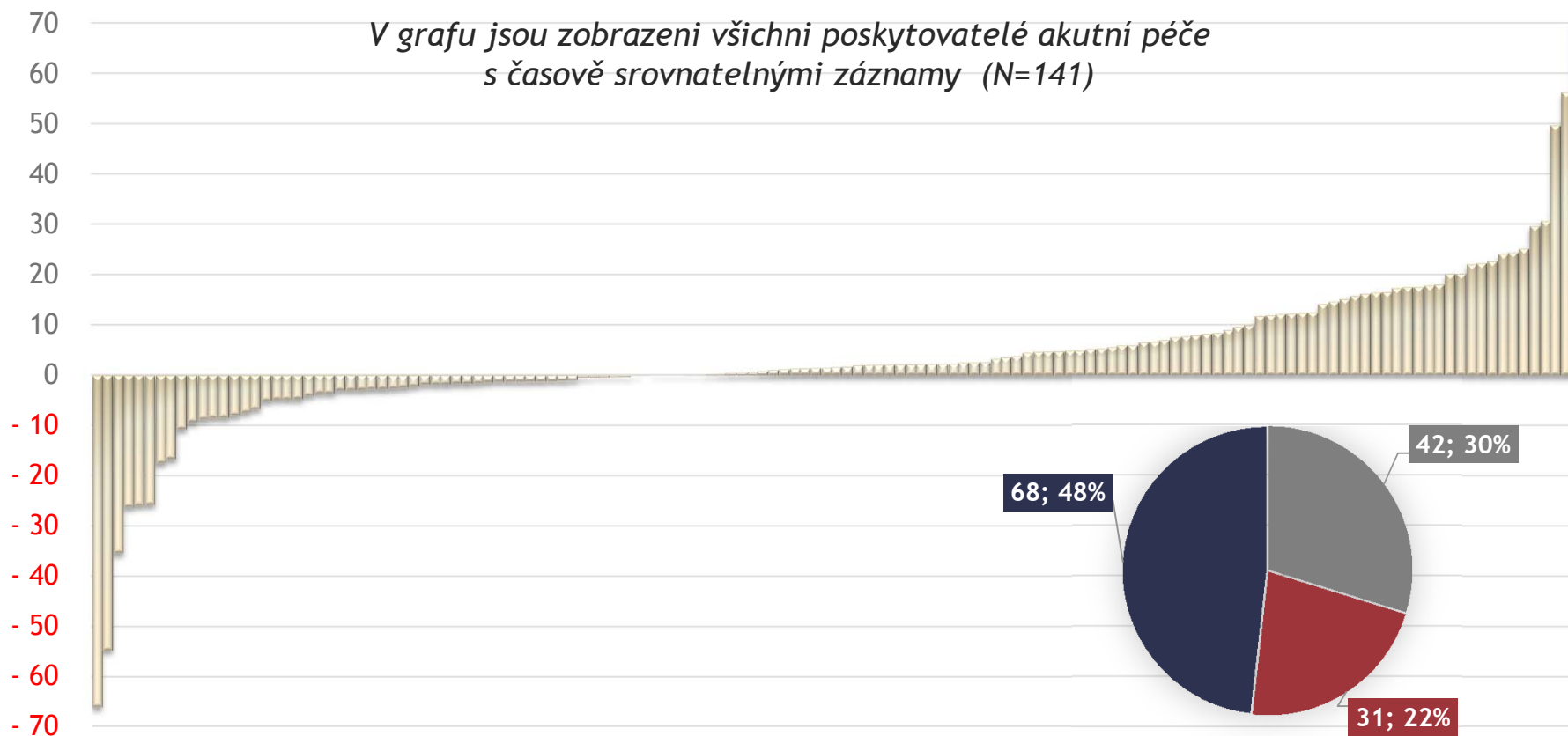


\*Rozdíl mezi počty úvazků fyzické osoby vs. jiná právnická osoba je způsoben nově zakládanými s.r.o. z fyzických osob

Zdroj: Výkaz E (MZ) 2-01, E (MZ) 3-01 a E (MZ) 4-01

## Rozdíl v úvazcích lékařů 2016 - 2015

V grafu jsou zobrazeni všichni poskytovatelé akutní péče  
s časově srovnatelnými záznamy (N=141)

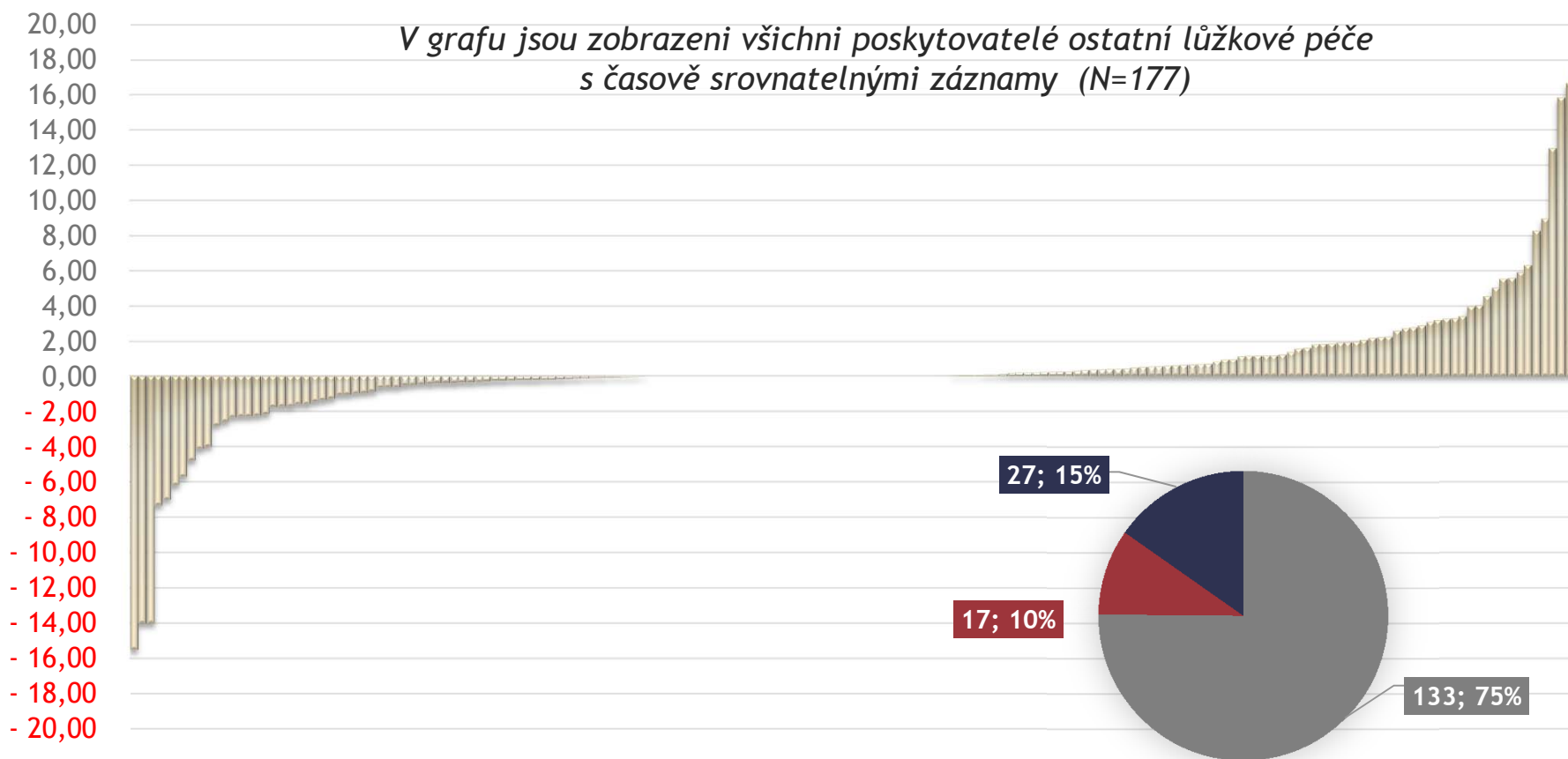


- Poskytovatelé, s meziročním rozdílem od -2 do 2 úvazku [N = 42]
- Poskytovatelé, kde došlo ke změně úvazků od -66,05 do -2 [N = 31]
- Poskytovatelé, kde došlo ke změně úvazků od 2 do 74,18 [N = 68]

Zdroj: Výkaz E (MZ) 2-01, E (MZ) 3-01 a E (MZ) 4-01

### Rozdíl v úvazcích lékařů 2016 - 2015

V grafu jsou zobrazeni všichni poskytovatelé ostatní lůžkové péče s časově srovnatelnými záznamy (N=177)

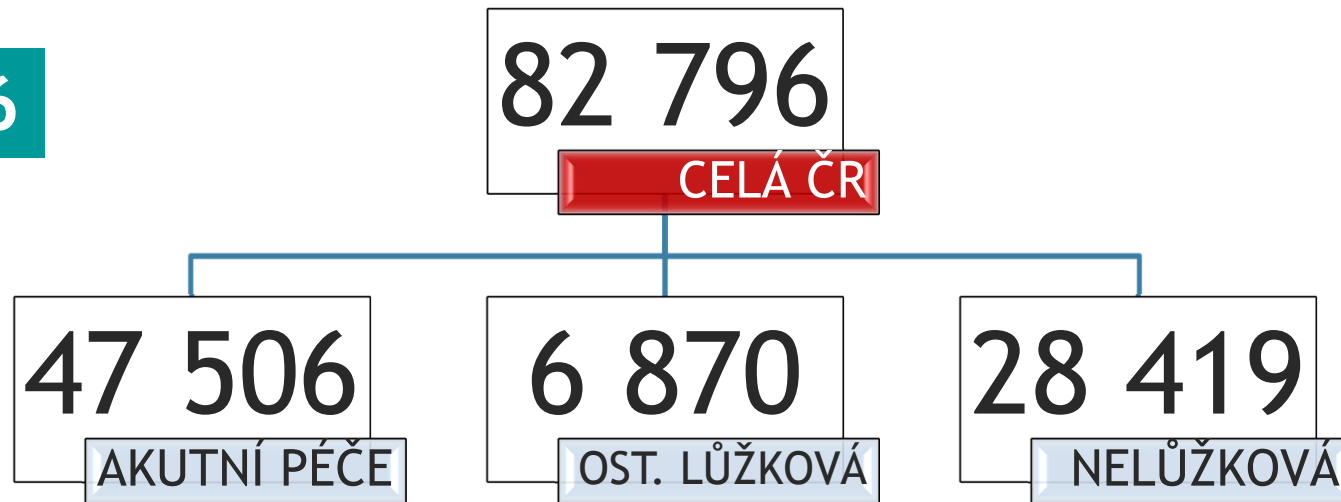


- Poskytovatelé s meziročním rozdílem od -2 do 2 úvazku [N = 133]
- Poskytovatelé, kde došlo ke změně úvazků od -15,49 do -2 [N = 17]
- Poskytovatelé, kde došlo ke změně úvazků od 2 do 17,55 [N = 27]

Zdroj: Výkaz E (MZ) 2-01, E (MZ) 3-01 a E (MZ) 4-01

# Úvazky všeobecných sester a porodních asistentek dle hlavních segmentů péče

2016

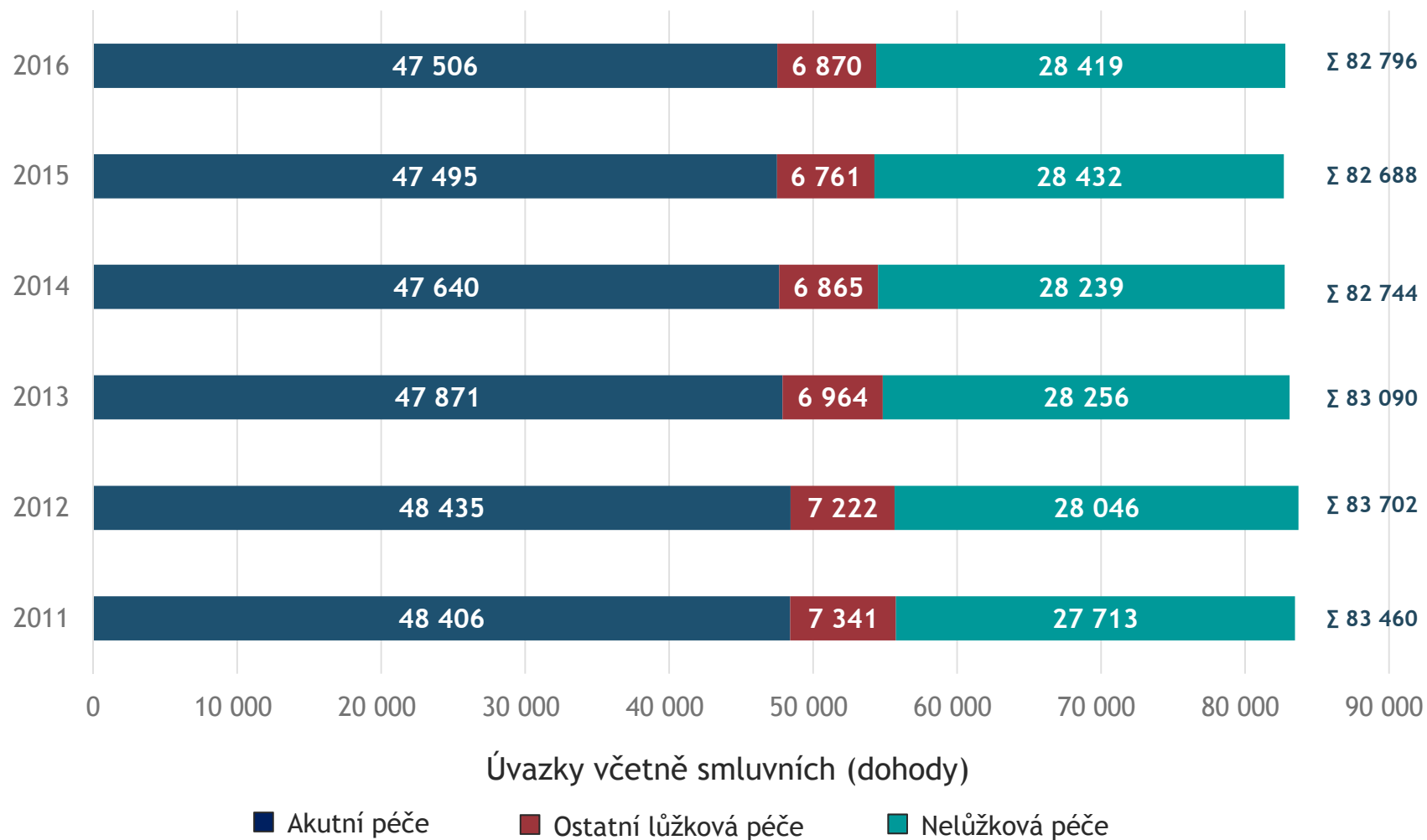


2015



Zdroj: Výkaz E (MZ) 2-01, E (MZ) 3-01 a E (MZ) 4-01

## Úvazky všeobecných sester a porodních asistentek dle hlavních segmentů péče

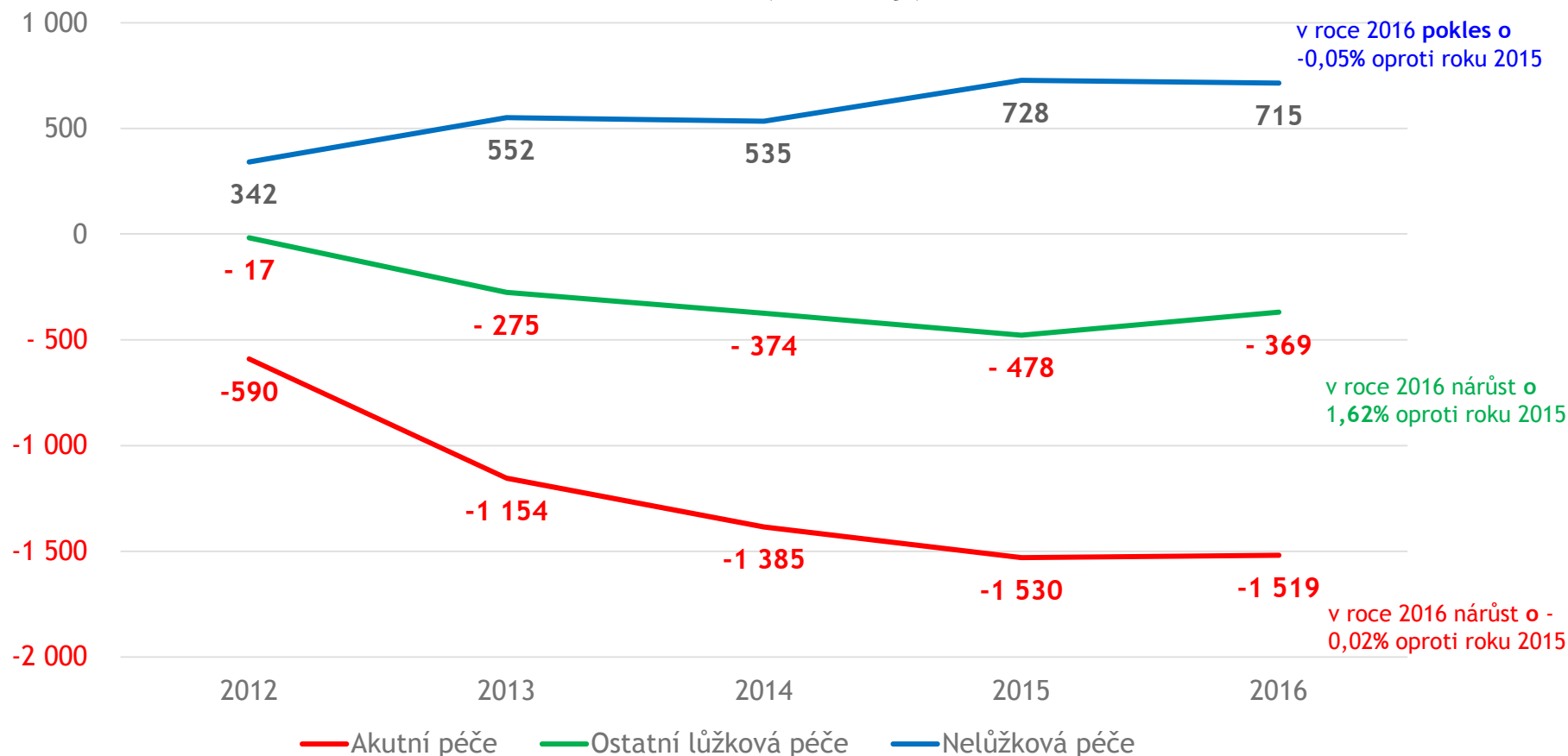


Zdroj: Výkaz E (MZ) 2-01, E (MZ) 3-01 a E (MZ) 4-01



## Vývoj počtu všeob. sester a por. asistentek - kumulativní změna od r. 2011

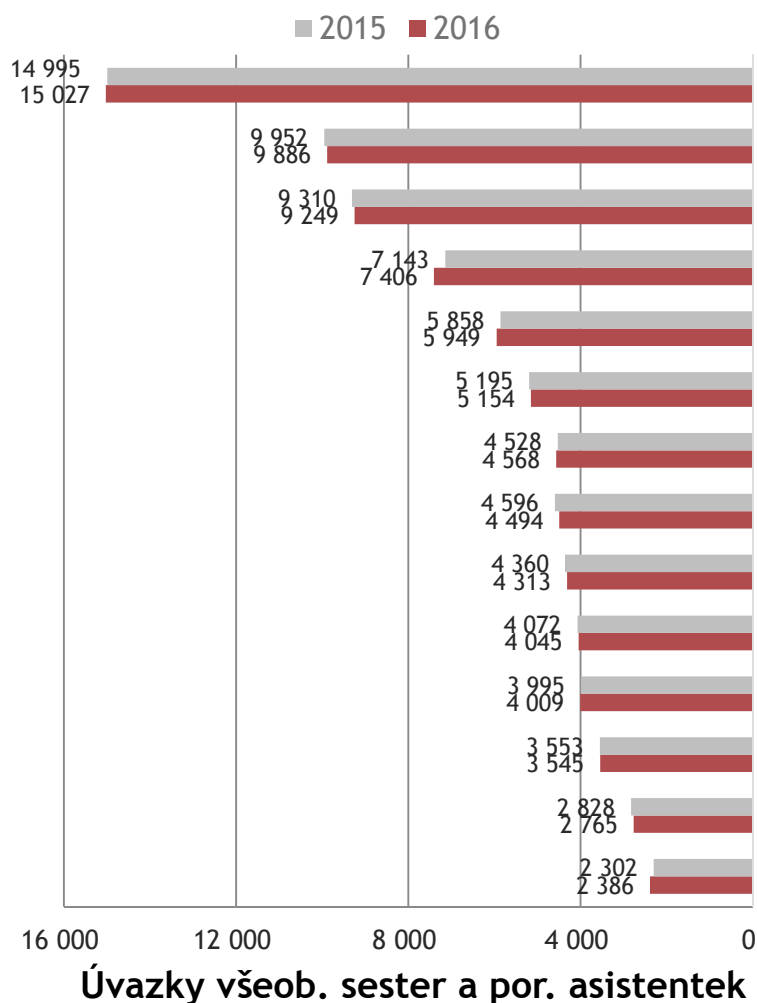
Vývoj úvazků všeobecných sester a porodních asistentek,  
včetně smluvních (dohody), od r. 2011



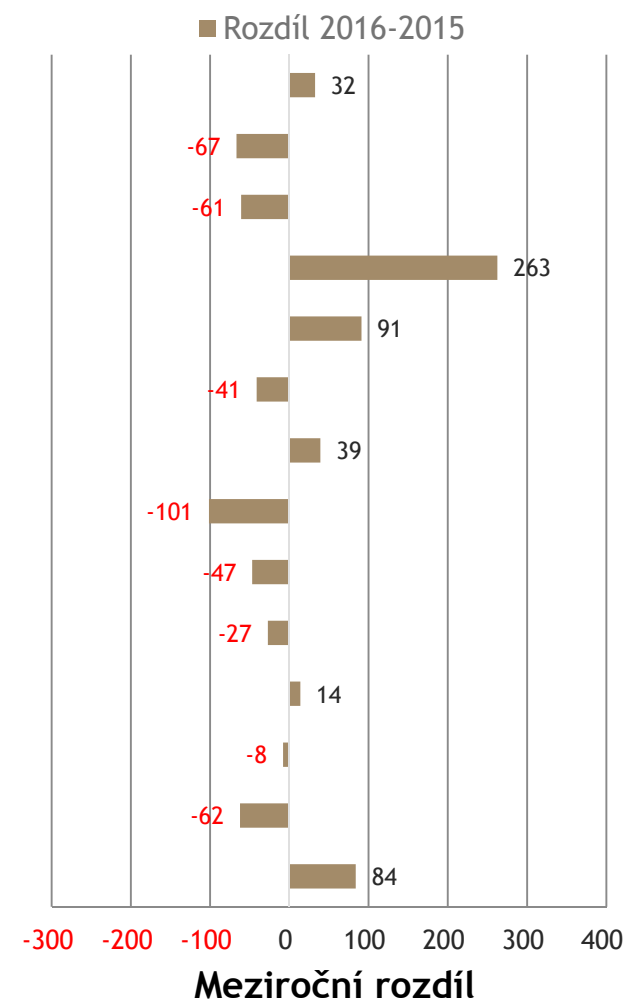
Zdroj: Výkaz E (MZ) 2-01, E (MZ) 3-01 a E (MZ) 4-01

## Všechny segmenty péče

## Vývoj úvazků všeobecných sester a por. asistentek v regionech

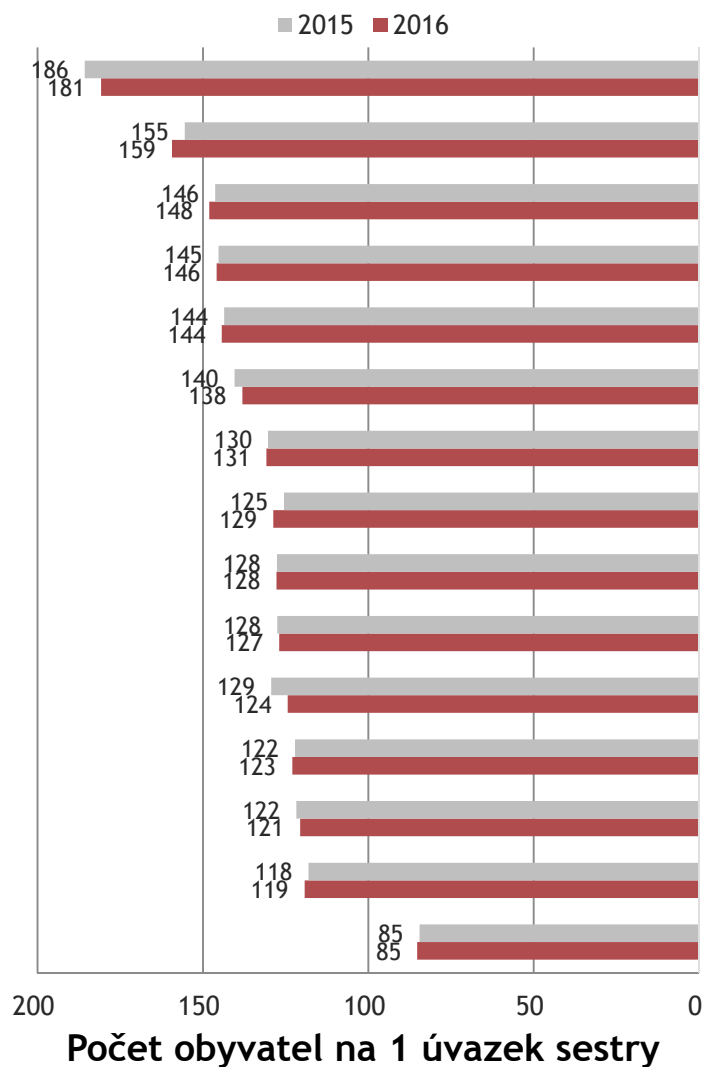


Hl. m. Praha  
 Jihomoravský kraj  
 Moravskoslezský kraj  
 Středočeský kraj  
 Ústecký kraj  
 Olomoucký kraj  
 Královéhradecký kraj  
 Plzeňský kraj  
 Jihočeský kraj  
 Zlínský kraj  
 Kraj Vysočina  
 Pardubický kraj  
 Liberecký kraj  
 Karlovarský kraj

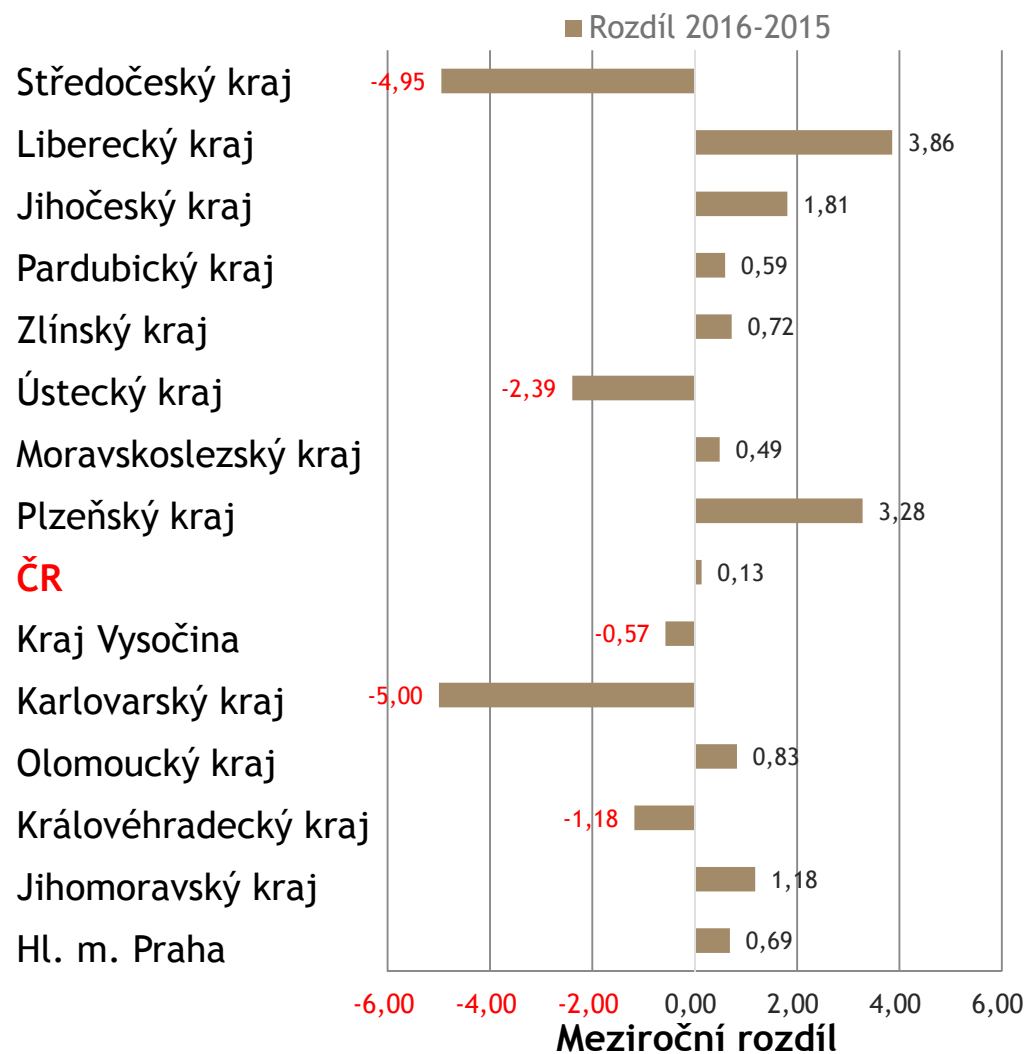


Zdroj: Výkaz E (MZ) 2-01, E (MZ) 3-01 a E (MZ) 4-01

## Všechny segmenty péče



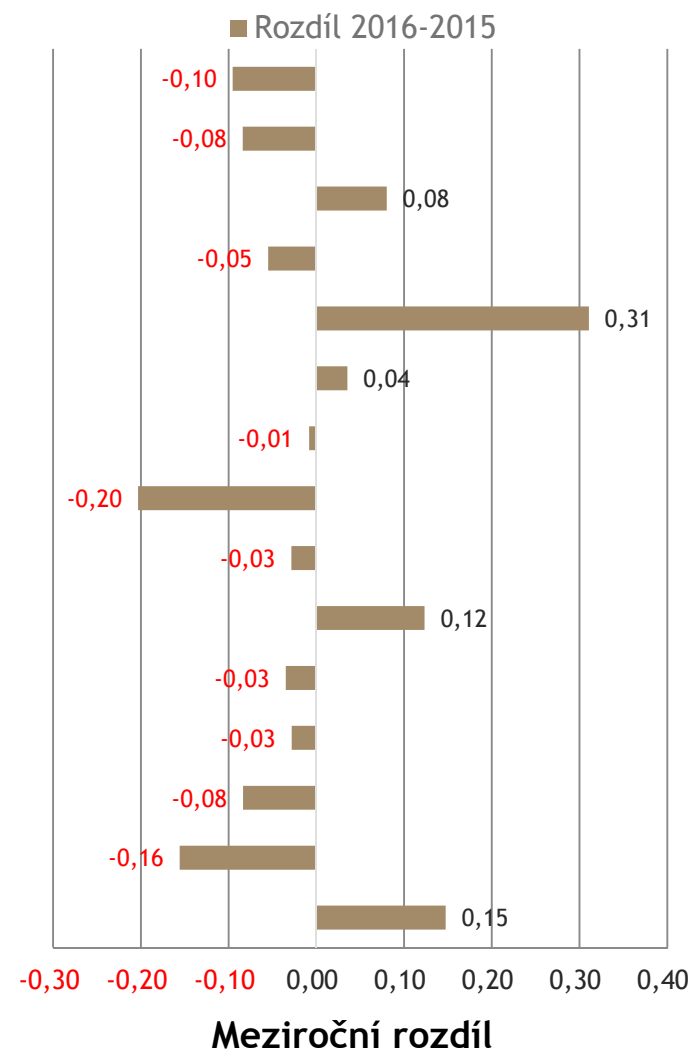
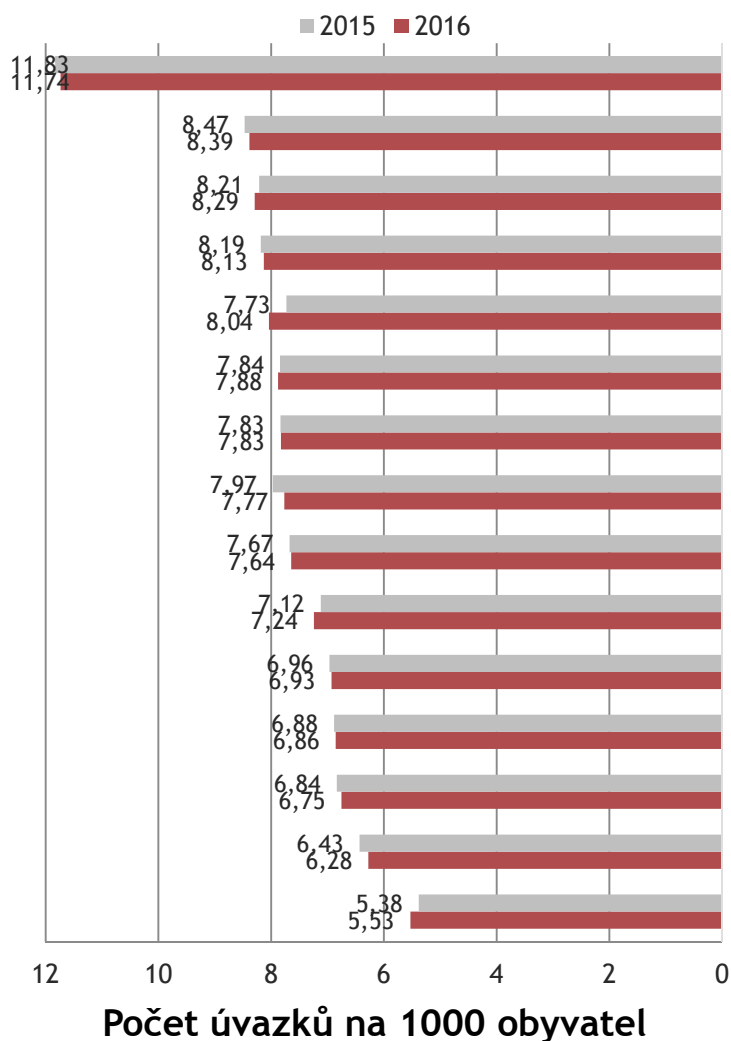
## Vývoj úvazků všeobecných sester a por. asistentek v regionech



Zdroj: Výkaz E (MZ) 2-01, E (MZ) 3-01 a E (MZ) 4-01

## Všechny segmenty péče

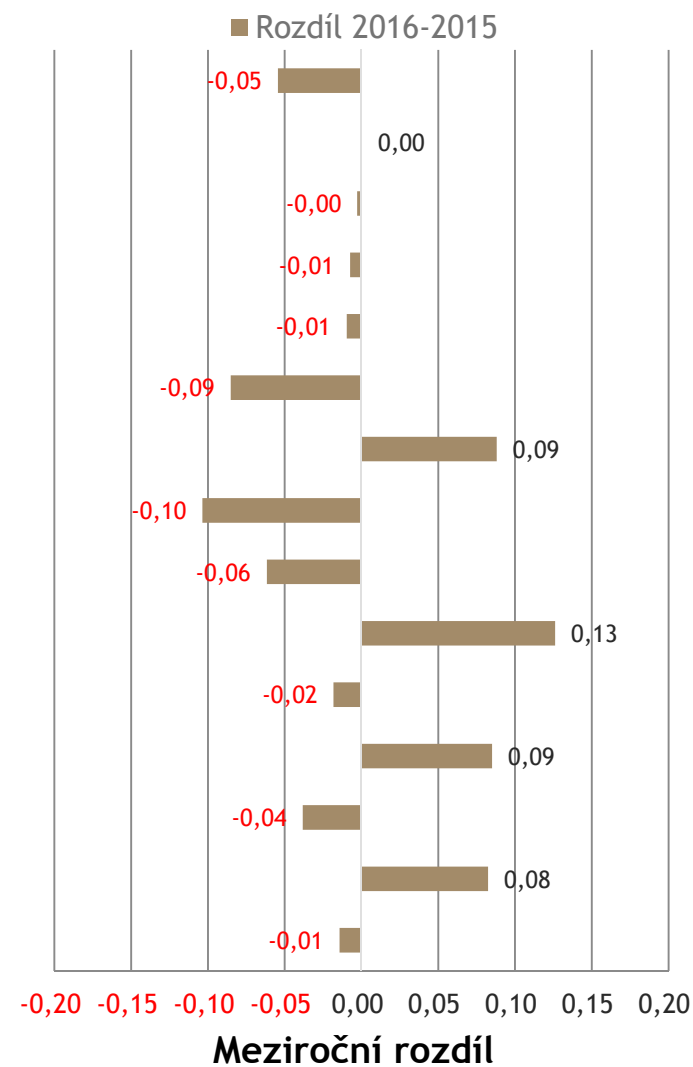
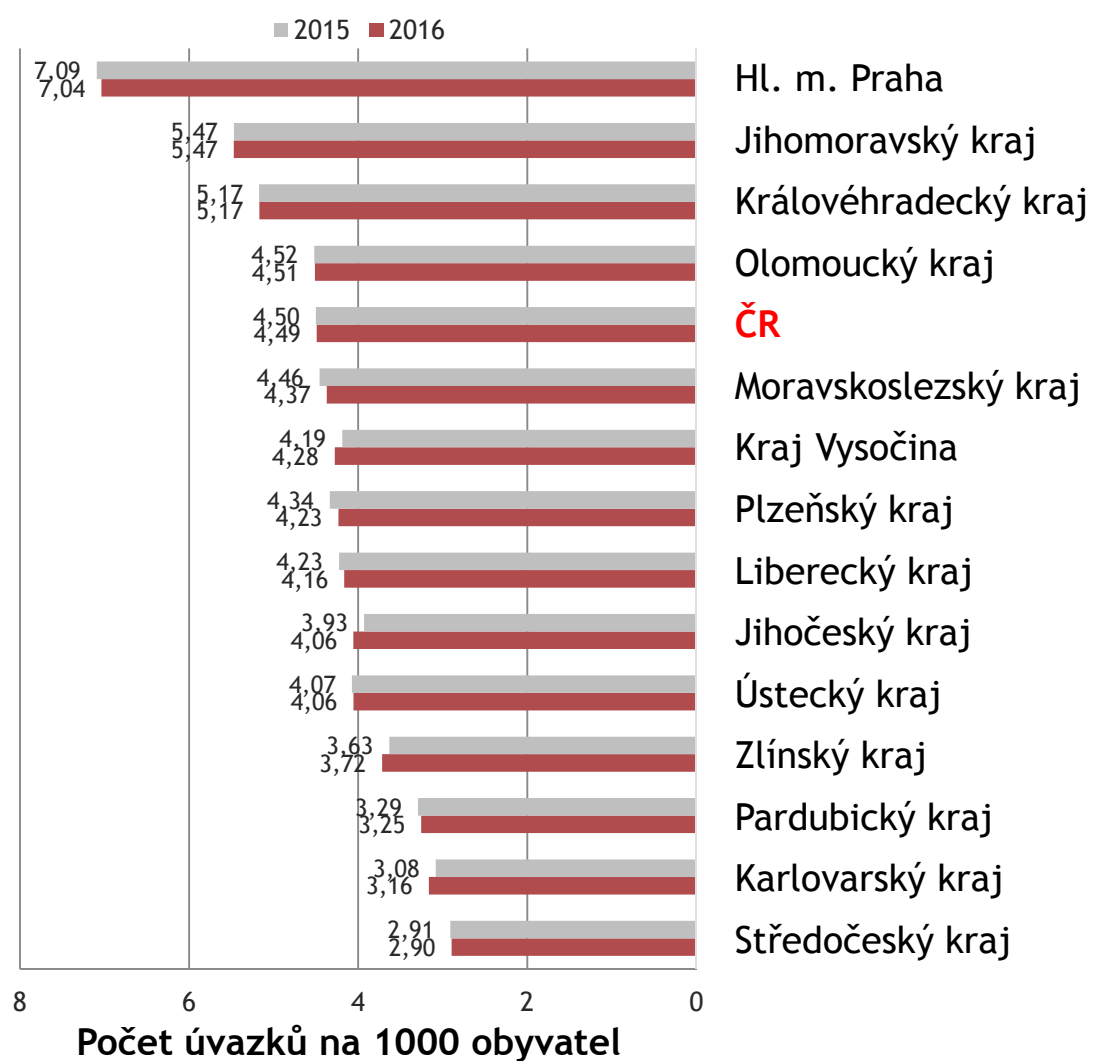
## Vývoj úvazků všeobecných sester a por. asistentek v regionech



Zdroj: Výkaz E (MZ) 2-01, E (MZ) 3-01 a E (MZ) 4-01

## Akutní péče

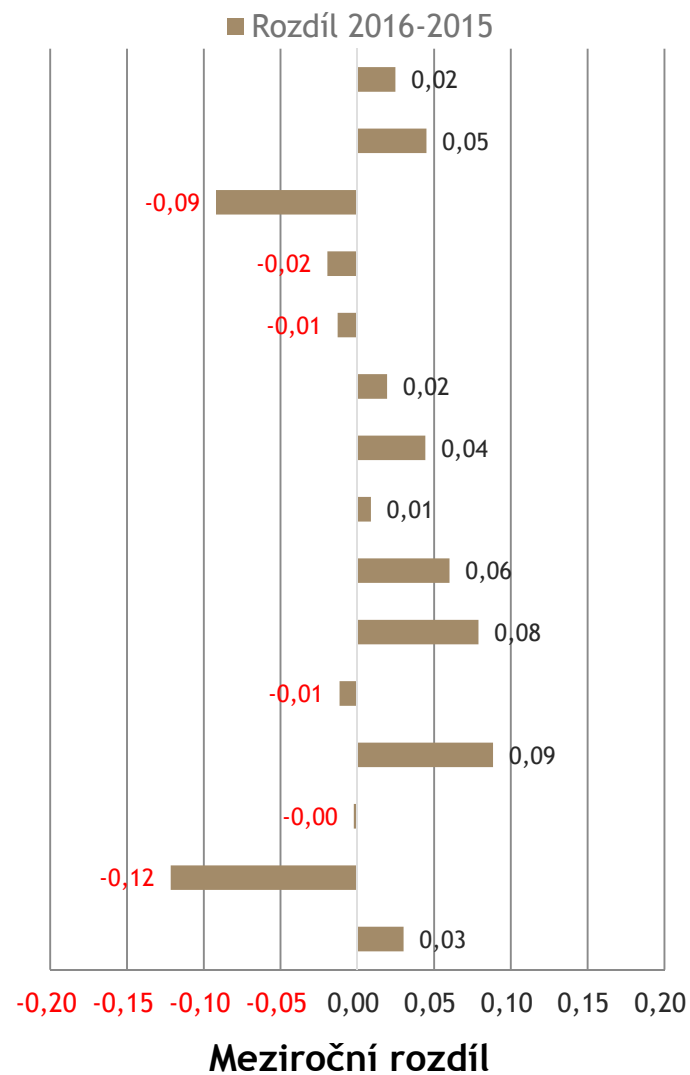
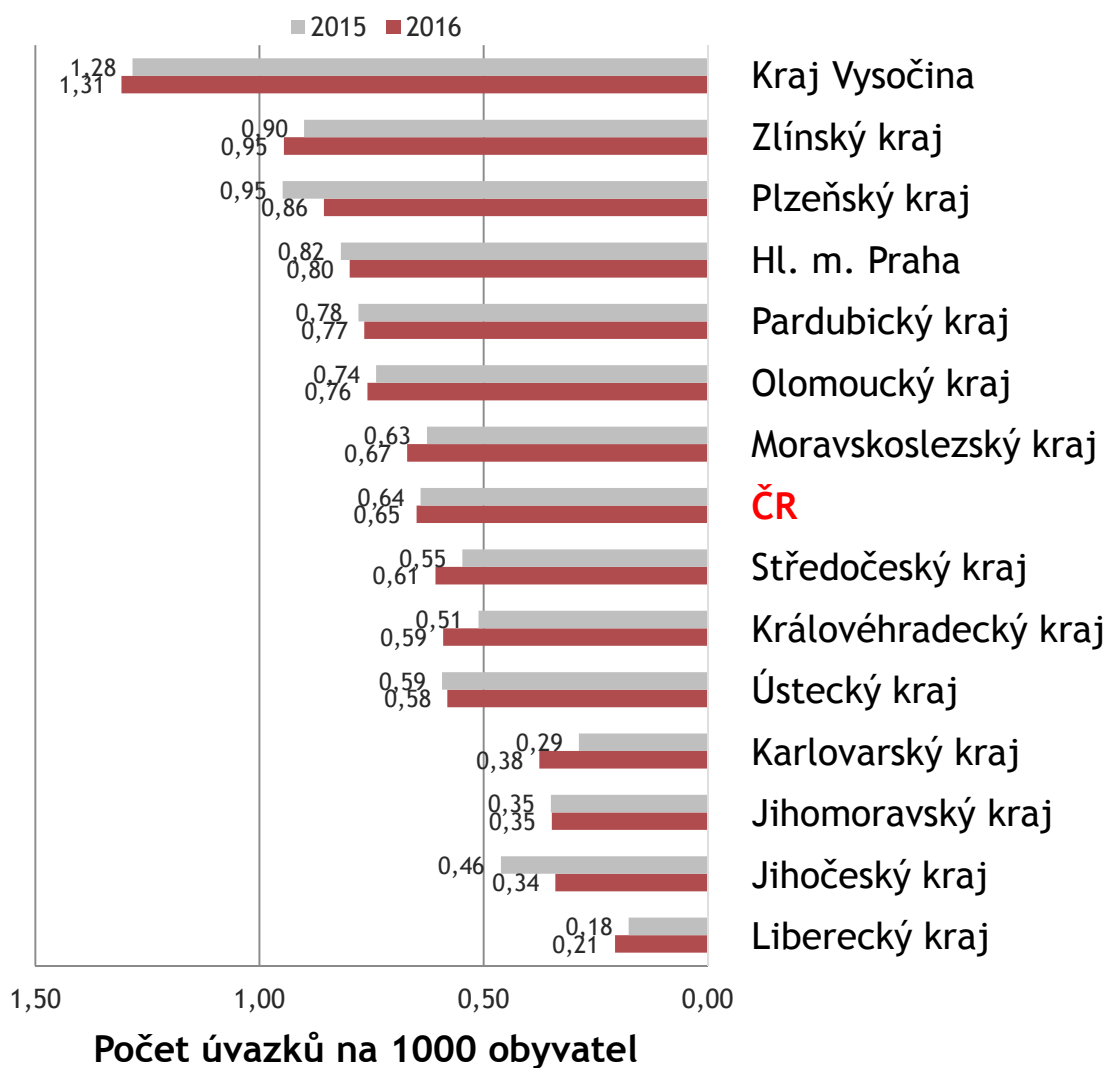
## Vývoj úvazků všeobecných sester a por. asistentek v regionech



Zdroj: Výkaz E (MZ) 2-01, E (MZ) 3-01 a E (MZ) 4-01

## Ost. lůžková péče

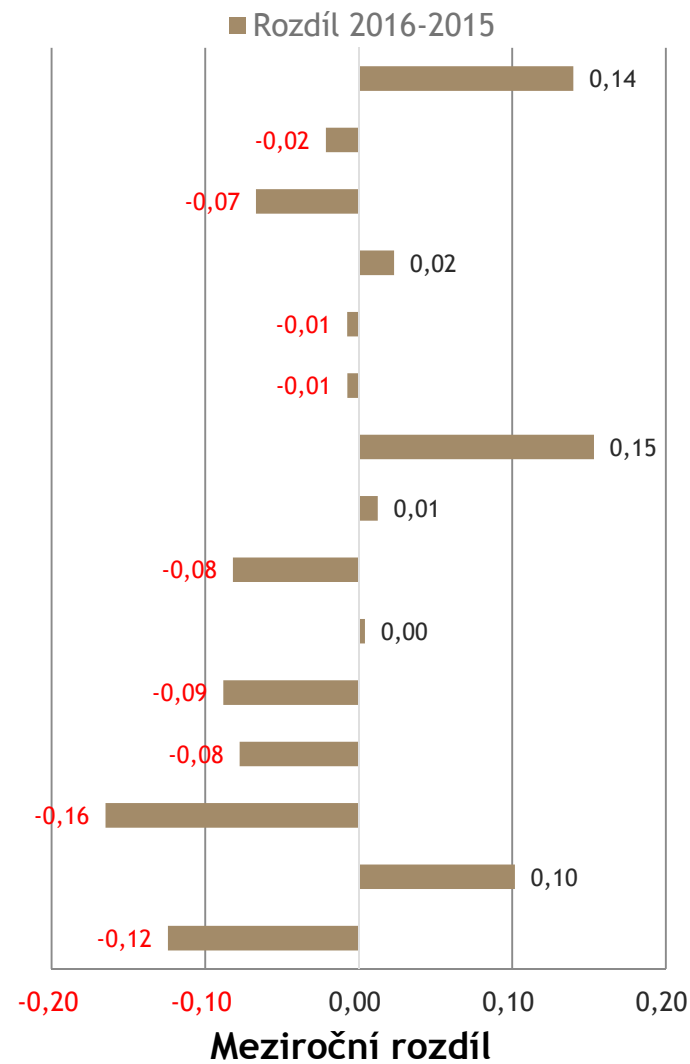
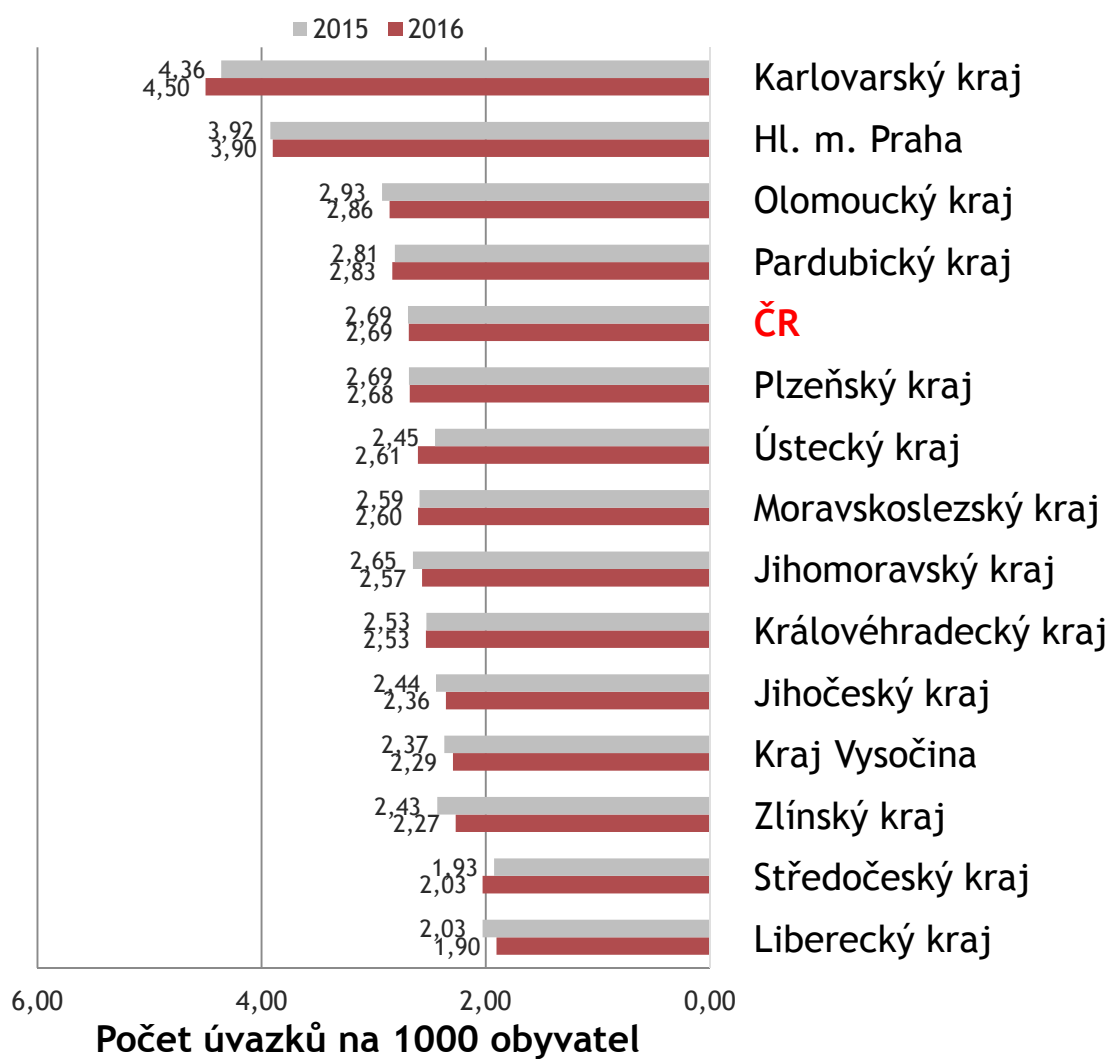
## Vývoj úvazků všeobecných sester a por. asistentek v regionech



Zdroj: Výkaz E (MZ) 2-01, E (MZ) 3-01 a E (MZ) 4-01

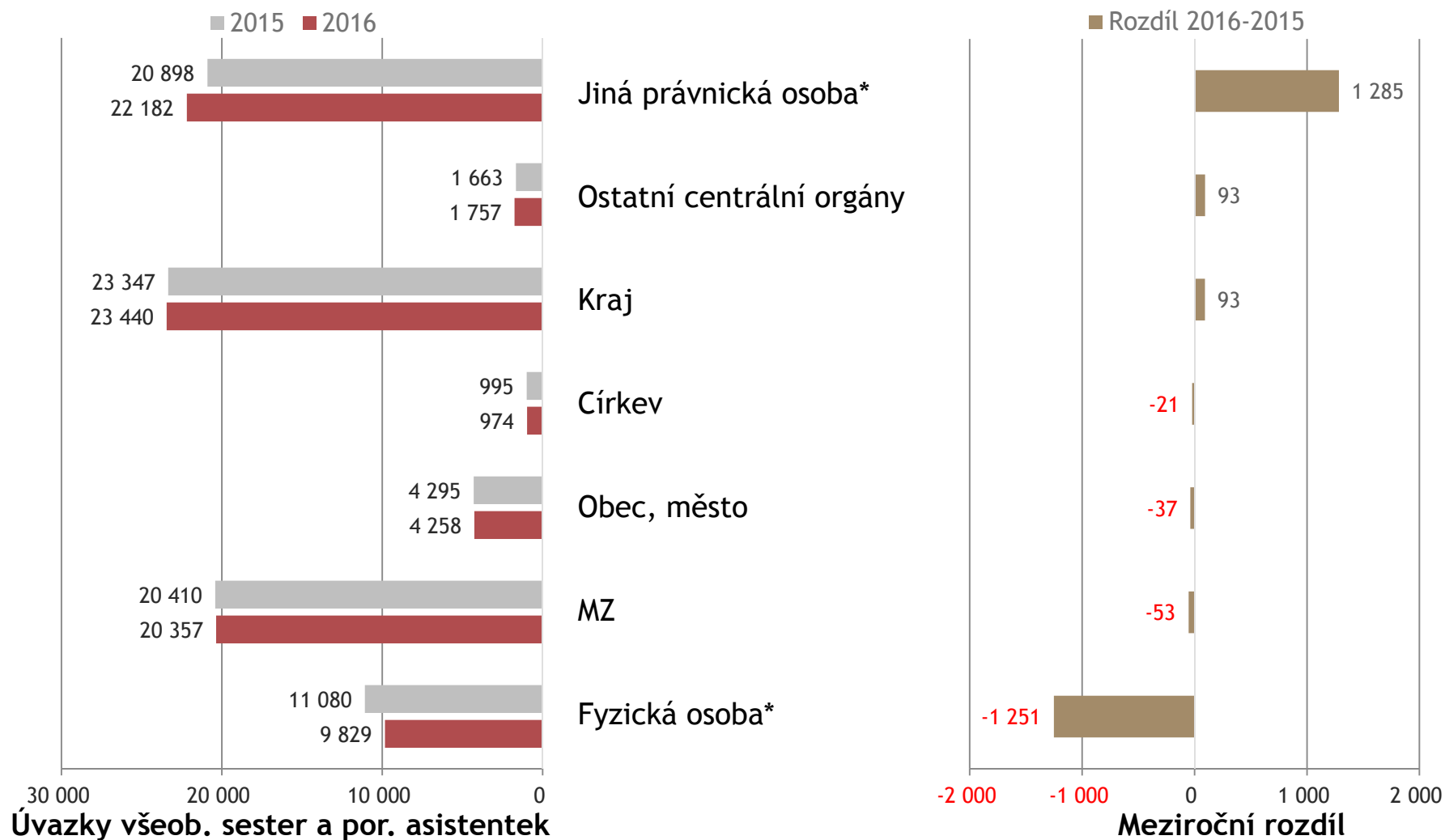
## Nelůžková péče

## Vývoj úvazků všeobecných sester a por. asistentek v regionech



Zdroj: Výkaz E (MZ) 2-01, E (MZ) 3-01 a E (MZ) 4-01

## Vývoj úvazků všeobecných sester a por. asistentek dle zřizovatele



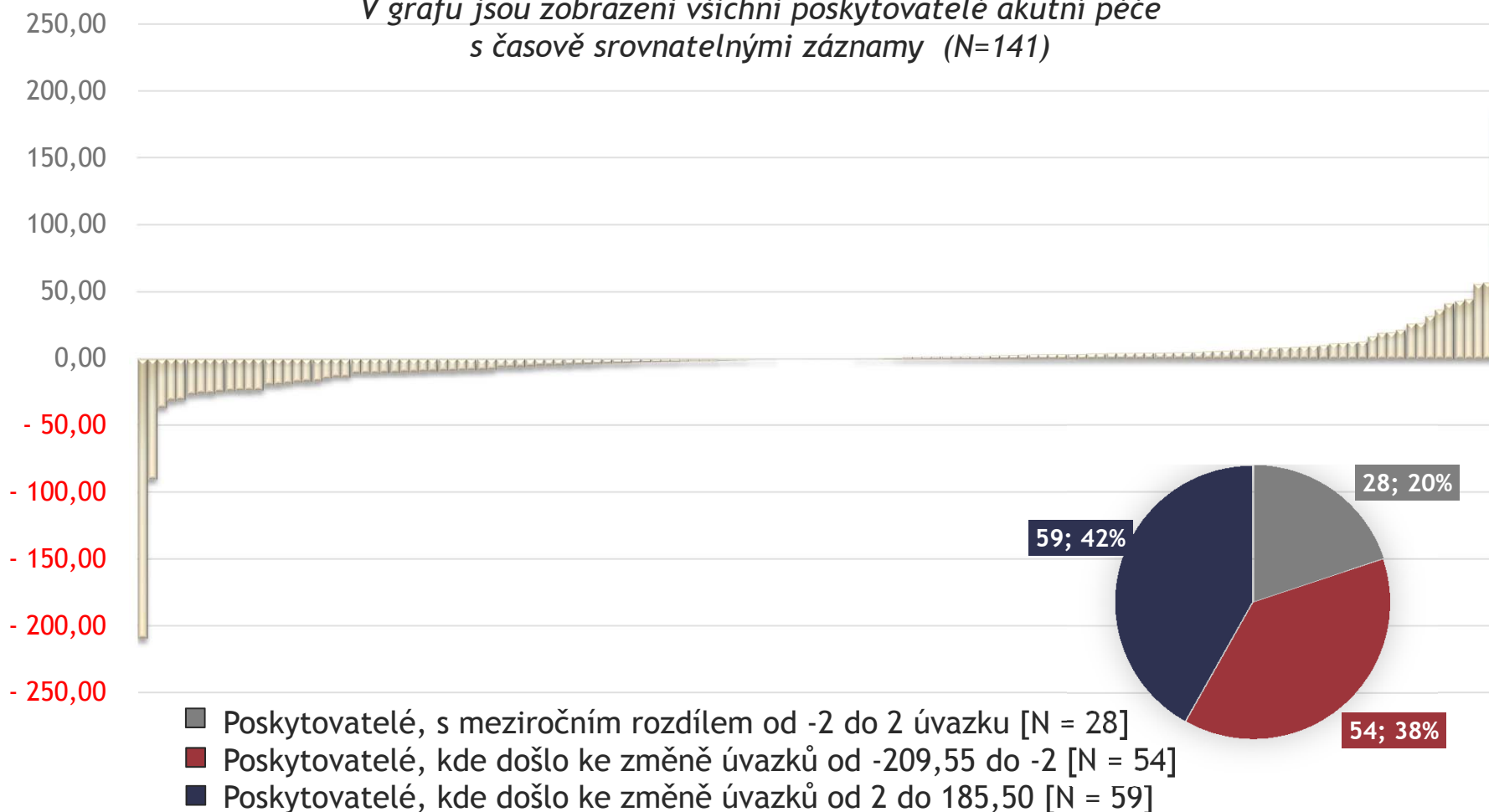
\*Rozdíl mezi počty úvazků fyzické osoby vs. jiná právnická osoba je způsoben nově zakládány s.r.o. z fyzických osob

Zdroj: Výkaz E (MZ) 2-01, E (MZ) 3-01 a E (MZ) 4-01



## Rozdíl v úvazcích všeobecných sester a porodních asistentek 2016 - 2015

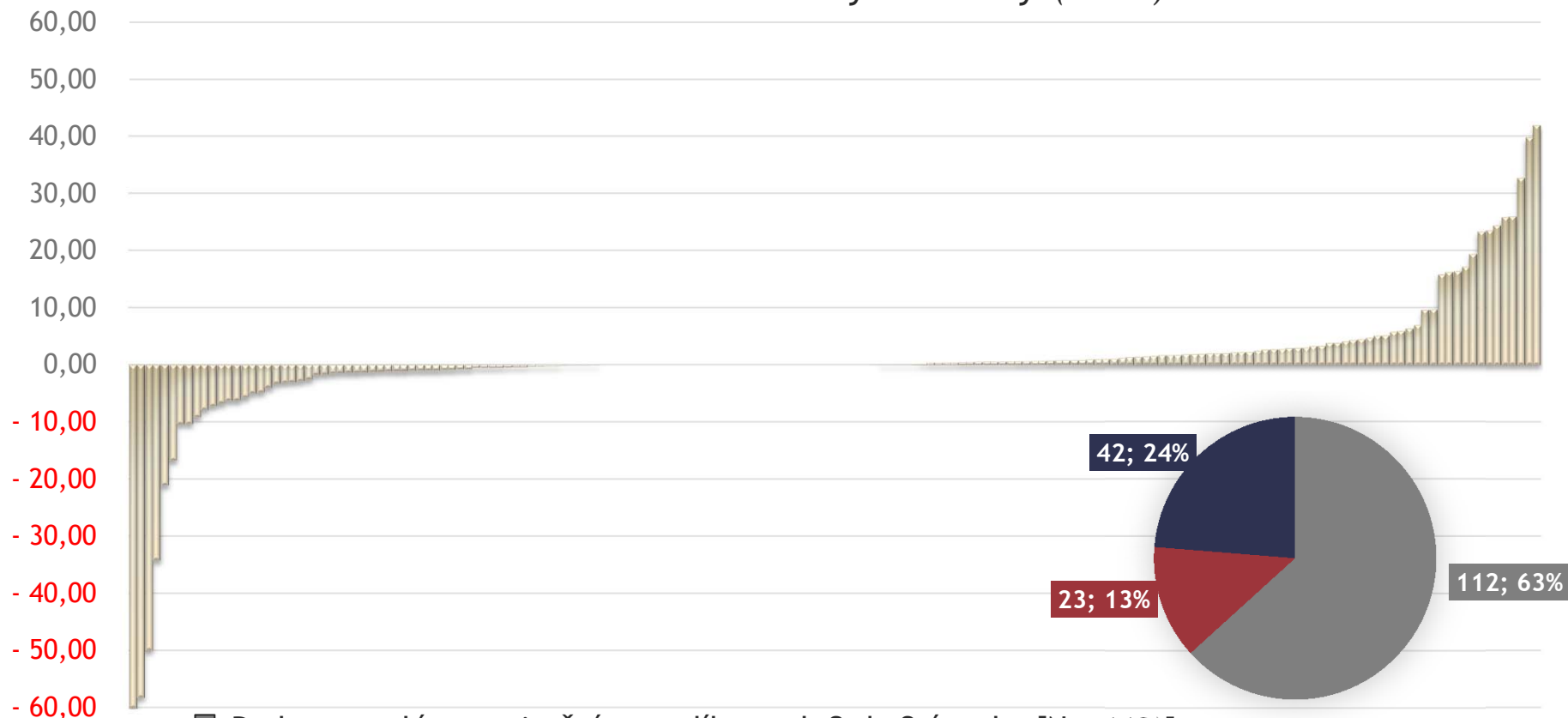
V grafu jsou zobrazeni všichni poskytovatelé akutní péče s časově srovnatelnými záznamy (N=141)



Zdroj: Výkaz E (MZ) 2-01, E (MZ) 3-01 a E (MZ) 4-01

## Rozdíl v úvazcích všeobecných sester a porodních asistentek 2016 - 2015

V grafu jsou zobrazeni všichni poskytovatelé ostatní lůžkové péče s časově srovnatelnými záznamy (N=177)



- Poskytovatelé s meziročním rozdílem od -2 do 2 úvazku [N = 112]
- Poskytovatelé, kde došlo ke změně úvazků od - 60,10 do -2 [N = 23]
- Poskytovatelé, kde došlo ke změně úvazků od 2 do 41,98 [N = 42]

Zdroj: Výkaz E (MZ) 2-01, E (MZ) 3-01 a E (MZ) 4-01

# Kapacity zdravotnických pracovníků v souhrnu

## Vývoj úvazků pracovníků: všechny segmenty péče

Kategorie	2011	2012	2013	2014	2015	2016	Rozdíl 16-15	Rozdíl v %
Lékaři	39 238	39 719	40 045	40 732	41 290	41 600	311	101%
Zubní lékaři	7 184	7 247	7 413	7 292	7 577	7 495	-82	99%
Farmaceuti	6 149	6 265	6 478	6 475	6 521	6 301	-220	97%
Všeobecné sestry a porodní asistentky	83 460	83 702	83 090	82 744	82 688	82 796	108	100%
Ostatní nelékaři s odbornou způsobilostí	23 550	23 745	24 113	24 273*	24 754	24 086	-667	97%
Nelékaři s odbornou a specializovanou způsobilostí	10 268	10 537	10 835	11 141	11 335	11 889	554	105%
Nelékaři pod odborným dohledem	31 159	31 434	31 946	32 825	34 297	35 562	1 266	104%
Jiní odborní pracovníci a dentisté	3 325	3 345	3 415	3 544	3 448	2 479	-969	72%
<b>Celkem</b>	<b>204 332</b>	<b>205 993</b>	<b>207 334</b>	<b>209 025</b>	<b>211 909</b>	<b>212 209</b>	<b>301</b>	<b>100%</b>

Zdroj: Výkaz E (MZ) 2-01, E (MZ) 3-01 a E (MZ) 4-01

# Kapacity zdravotnických pracovníků v souhrnu

## Vývoj úvazků pracovníků v akutní péči

Kategorie	2011	2012	2013	2014	2015	2016	Rozdíl 16-15	Rozdíl v %
Lékaři	18 833	19 208	19 214	19 594	19 975	20 492	517	103%
Zubní lékaři	264	258	252	261	262	232	-29	89%
Farmaceuti	92	85	99	101	786*	865	79	110%
Všeobecné sestry a porodní asistentky	48 406	48 435	47 871	47 640	47 495	47 506	11	100%
Ostatní nelékaři s odbornou způsobilostí	8 338	8 373	8 461	8 562	9 373	9 509	136	101%
Nelékaři s odbornou a specializovanou způsobilostí	3 704	3 843	3 904	3 945	4 046	4 114	69	102%
Nelékaři pod odborným dohledem	16 624	16 860	17 041	17 557	18 737	19 726	989	105%
Jiní odborní pracovníci a dentisté	724	744	707	704	858	803	-55	94%
<b>Celkem</b>	<b>96 984</b>	<b>97 806</b>	<b>97 548</b>	<b>98 365</b>	<b>101 530</b>	<b>103 246</b>	<b>1 716</b>	<b>102%</b>

\*Nárůst v úvazcích farmaceutů je u akutní péče způsoben pouze novým členěním ústavních lékáren (dříve evidovány v segmentu nelůžkové péče)

Zdroj: Výkaz E (MZ) 2-01, E (MZ) 3-01 a E (MZ) 4-01

# Počty zdravotnických pracovníků v souhrnu

## Vývoj úvazků pracovníků v ostatní lůžkové péči

Kategorie	2011	2012	2013	2014	2015	2016	Rozdíl 16-15	Rozdíl v %
Lékaři	1 669	1 605	1 567	1 592	1 551	1 620	69	104%
Zubní lékaři	7	5	6	5	6	4	-2	69%
Farmaceuti	0	1	1	1	19*	32	13	167%
Všeobecné sestry a porodní asistentky	7 341	7 222	6 964	6 865	6 761	6 870	110	102%
Ostatní nelékaři s odbornou způsobilostí	533	532	508	548	569	599	30	105%
Nelékaři s odbornou a specializovanou způsobilostí	898	939	940	986	1 000	1 056	56	106%
Nelékaři pod odborným dohledem	4 830	4 865	4 848	5 026	5 186	5 344	159	103%
Jiní odborní pracovníci a dentisté	204	201	196	208	236	260	24	110%
<b>Celkem</b>	<b>15 483</b>	<b>15 370</b>	<b>15 029</b>	<b>15 231</b>	<b>15 327</b>	<b>15 785</b>	<b>459</b>	<b>103%</b>

\*Nárůst v úvazcích farmaceutů je u lůžkové péče způsoben pouze novým členěním ústavních lékáren (dříve evidovány v segmentu nelůžkové péče)

Zdroj: Výkaz E (MZ) 2-01, E (MZ) 3-01 a E (MZ) 4-01

# Kapacity zdravotnických pracovníků v souhrnu

## Vývoj úvazků pracovníků v nelůžkové péči

Kategorie	2011	2012	2013	2014	2015	2016	Rozdíl 16-15	Rozdíl v %
Lékaři	18 736	18 907	19 265	19 547	19 764	19 488	-276	99%
Zubní lékaři	6 914	6 984	7 155	7 025	7 310	7 259	-50	99%
Farmaceuti	6 057	6 179	6 378	6 373	5 716*	5 404	-312	95%
Všeobecné sestry a porodní asistentky	27 713	28 046	28 256	28 239	28 432	28 419	-13	100%
Ostatní nelékaři s odbornou způsobilostí	14 684	14 841	15 144	15 163	14 812**	13 978	-833	94%
Nelékaři s odbornou a specializovanou způsobilostí	5 666	5 755	5 991	6 209	6 289	6 718	429	107%
Nelékaři pod odborným dohledem	9 704	9 708	10 057	10 242	10 374	10 492	118	101%
Jiní odborní pracovníci a dentisté	2 361	2 400	2 513	2 632	2 354**	1 417	-938	60%
<b>Celkem</b>	<b>91 834</b>	<b>92 819</b>	<b>94 758</b>	<b>95 430</b>	<b>95 052</b>	<b>93 177</b>	<b>-1 874</b>	<b>98%</b>

\*Pokles v počtu farmaceutů je způsoben pouze novým členěním ústavních lékáren (nově v segmentu lůžkové péče, dle typu poskytovatele péče)

\*\* 1 poskytovatel místo počtu sociálních pracovníků v kategorii Jiní odborní pracovníci (189 úvazků) z roku 2014 vykázal nově v roce 2015 počty asistentů ochrany a podpory veřejného zdraví § 13 (118 úvazků), kteří jsou evidováni v kategorii Ostatní nelékaři s odbornou způsobilostí

Zdroj: Výkaz E (MZ) 2-01, E (MZ) 3-01 a E (MZ) 4-01

# Kapacity nezdravotnických pracovníků v souhrnu

Vývoj úvazků pracovníků: **všechny segmenty péče**

Kategorie	2011	2012	2013	2014	2015	2016	Rozdíl 16-15	Rozdíl v %
Pedagogičtí pracovníci	295	304	282	314	386	333	-53	86%
Technicko-hospodářští pracovníci	18 530	18 855	18 706	19 281	19 599	20 398	799	104%
Dělníci a provozní pracovníci	25 009	24 426	23 840	23 087	23 016	24 350	1 334	106%
<b>Celkem</b>	<b>43 834</b>	<b>43 585</b>	<b>42 828</b>	<b>42 682</b>	<b>43 001</b>	<b>45 082</b>	<b>2 081</b>	<b>105%</b>

Zdroj: Výkaz E (MZ) 2-01, E (MZ) 3-01 a E (MZ) 4-01



Evropská unie  
Evropský sociální fond  
Operační program Zaměstnanost

### III.

## Shrnutí

**NZIS<sup>[E]</sup>**

**Národní zdravotnický informační systém ČR (NZIS)**

**Program statistických zjišťování resortu zdravotnictví  
- Sekce ekonomická**

**NZIS Report č.1 (07/2017)**

***Připravil autorský kolektiv vedený: M. Bartůňková, J. Jarkovský, L. Dušek***



Ústav zdravotnických informací a statistiky České republiky  
Institute of Health Information and Statistics of the Czech Republic



Institut biostatistiky a analýz Masarykovy univerzity  
Institute of Biostatistics and Analyses of the Masaryk  
University



## Stručné shrnutí výsledků: hlavní trendy

### Analýza dat za rok 2016 prokázala následující obecné trendy

#### Kapacita - úvazky pracovníků:

Celkem v českém zdravotnictví v roce 2016 působilo 212 209 přepočtených úvazků všech kategorií zdravotnických pracovníků, což je o 301 úvazků více než v r. 2015. Z toho tvoří:

**Lékaři:** 41 600 úvazků (celkový nárůst z r. 2015 o 311; + 1%)

**Zubní lékaři:** 7 495 úvazků (celkový pokles z r. 2015 o - 82; - 1%)

**Farmaceuti:** 6 301 úvazků (celkový pokles z r. 2015 o - 220; - 3%)

**Všeobecné sestry a porodní asistentky:** 82 796 úvazků (celkový nárůst z r. 2015 o 108; 0%)

### Z analýzy dat výkazů nelze vzhledem k jejím objektivním limitům usuzovat na

- dostatečnost/nedostatečnost personálních kapacit v různých segmentech péče
- zatíženost zdravotnických profesionálů přesčasovou prací
- místně specifické problémy v dostupnosti péče

## Stručné shrnutí výsledků: lékaři

### Analýza dat za rok 2016 prokázala následující fakta

- Růst úvazků lékařů v roce 2016 nižší než počty absolventů lékařských fakult => výsledky za rok 2016 by mohly signalizovat avizovaný pokles úvazků lékařů z důvodu vysokého podílu lékařů v důchodovém věku (největší pokles úvazků u praktických lékařů a lékařů specialistů).
- V NRPZS v roce 2016 byla ukončena činnost PZS s 780 úvazky lékařů z roku 2015, z toho bylo 739 úvazků samostatných ordinací praktických lékařů pro dospělé, děti a dorost, gynekologů a specialistů)
- Rostoucí celkový trend v počtu úvazků lékařů v akutní a ostatní lůžkové péči
- Problém v regionálních rozložení úvazků lékařů a v distribuci kapacit mezi hlavními segmenty péče
  - vysoké rozdíly v přepočtu úvazků na 1 000 obyv. mezi lůžkovou a nelůžkovou péčí
  - významné rozdíly v počtu obyvatel na úvazek lékaře mezi kraji, které mohou mít vliv na dostupnost péče, tj. delší čekací lhůty a v jejich důsledku migraci pacientů

## Stručné shrnutí výsledků: lékaři

### Počet úvazků lékařů

V úvazcích lékařů pozorujeme mírně rostoucí celkový trend v akutní lůžkové a ostatní lůžkové péči a naopak klesající trend počtu úvazků lékařů v nelůžkové péči.

- U akutní lůžkové péče je patrný nárůst o 2,59% ve srovnání s r. 2015 (tj. celkem o 517 úvazků), u ostatní lůžkové péče nárůst o 4,47% (tj. o 69 úvazků); pokles počtu úvazků lékařů je patrný pouze u nelůžkové péče - oproti r. 2015 o 276 úvazků, což činí -1,40% stavu v r. 2015.



## Stručné shrnutí výsledků: všeobecné sestry a porodní asistentky

### Analýza dat za rok 2016 prokázala následující fakta

- Meziroční rostoucí trend v počtu úvazků všeobecných sester a porodních asistentek pouze v segmentu ostatní lůžkové péče. Oproti roku 2015 se zvýšil počet úvazků o 110, tj. o 1,62%.
- Stagnace úvazků v akutní péči - po dlouholetém propadu úvazků v akutní péči se v roce 2016 počet ustálil na úrovni roku 2015. Oproti roku 2015 se zvýšil počet úvazků o 11, tj. o 0,02%.
- Stagnace úvazků v nelůžkové péči - tak jako u lékařů pokles úvazků v samostatných ordinacích praktických lékařů, největší růst úvazků v lázeňských léčebnách a domácí péči. Oproti roku 2015 se snížil počet úvazků o 13, tj. o -0,05%.

## Stručné shrnutí výsledků: regionální rozdíly

### Regionální rozdíly v dostupných personálních kapacitách

#### Počet úvazků lékařů

- V akutní péči pokles úvazků pouze v Plzeňském a Zlínském kraji. Největší růst úvazků v Jihomoravském kraji. U přepočtu na 1 000 obyvatel si oproti roku 2015 nejvíce polepšil Pardubický kraj, a to o 0,10 úvazku.
- V ostatní lůžkové péči největší pokles v Jihočeském kraji. U přepočtu na 1 000 obyvatel si oproti roku 2015 nejvíce polepšil Karlovarský kraj, a to o 0,06 úvazku.
- V nelůžkové péči nedošlo k poklesu úvazků pouze v Hl. městě Praha, Středočeském kraji a Olomouckém kraji. U přepočtu na 1 000 obyvatel si oproti roku 2015 nejvíce polepšilo Hl. město Praha, a to o 0,04 úvazku.

## Stručné shrnutí výsledků: regionální rozdíly

### Regionální rozdíly v dostupných personálních kapacitách

#### Počet úvazků všeobecné sestry a porodní asistentky

- V akutní péči V 7 krajích pokles úvazků a v 7 krajích nárůst. Největší pokles v Moravskoslezském kraji. U přepočtu na 1 000 obyvatel si oproti roku 2015 nejvíce polepšil Jihočeský kraj, a to o 0,13 úvazku.
- V ostatní lůžkové péči největší pokles v Jihočeském kraji. U přepočtu na 1 000 obyvatel si oproti roku 2015 nejvíce polepšil Karlovarský kraj, a to o 0,06 úvazku.
- V nelůžkové péči nedošlo k poklesu úvazků v 8 krajích. U přepočtu na 1 000 obyvatel si oproti roku 2015 nejvíce polepšil Ústecký kraj, a to o 0,15 úvazku.



Evropská unie  
Evropský sociální fond  
Operační program Zaměstnanost

# Odměňování v českém zdravotnictví Data statistického šetření za r. 2016

Národní zdravotnický informační systém ČR  
(NZIS)

Program statistických zjišťování resortu  
zdravotnictví - Sekce ekonomická

NZIS Report č.2 (07/2017)

**NZIS<sup>[E]</sup>**

Připravil autorský kolektiv vedený:  
M. Bartůňková, J. Jarkovský, L. Dušek



Ústav zdravotnických informací a statistiky České republiky  
*Institute of Health Information and Statistics of the Czech Republic*



Institut biostatistiky a analýz Masarykovy univerzity  
*Institute of Biostatistics and Analyses of the Masaryk University*

# Úvodní informace

Zpráva je zpracována na podkladě dat získaných z hlášení poskytovatelů zdravotních služeb. Statistické zjišťování je realizováno v souladu s legislativou. Program statistických zjišťování na rok 2016 byl zveřejněn ve „Vyhlášce č. 302 ze dne 2. listopadu 2015 o Programu statistických zjišťování na rok 2016“, v částce 128/2015 Sb., rozeslané dne 23. listopadu 2015 včetně přílohy č. 1 a 2. Zpráva shrnuje data z následujících výkazů:

- E (MZ) 2-01 - Roční výkaz o složkách platu, personálním a provozním vybavení poskytovatele zdravotních služeb
- E (MZ) 3-01 - Roční výkaz o složkách mezd, personálním a provozním vybavení poskytovatele zdravotních služeb
- E (MZ) 4-01 - Roční výkaz o zaměstnavatelích, evidenčním počtu zaměstnanců, smluvních pracovnících a odměňování

## Zprávu zpracoval autorský kolektiv vedený:

ing. M. Bartůňková; RNDr. J. Jarkovský Ph.D.; doc. RNDr. L. Dušek, Ph.D.

## Analýza a zpracování dat:

Bc. J. Jann; Ing. Mgr. J. Žofka; Ing. M. Kratochvíl; Ing. V. Slábová; Ing. Z. Nováková; Ing. M. Blaha Ph.D.; RNDr. D. Klimeš Ph.D.; Ing. L. Roubalová

## Recenzenti:

Ing. Jiří Čihař; MUDr. Tom Philipp, Ph.D., MBA; doc. PhDr. Andrea Pokorná, Ph.D.

---

Citace zprávy: M. Bartůňková, J. Jarkovský, L. Dušek a kol. (2015) Personální kapacity a odměňování v českém zdravotnictví r. 2015 - celostátní data. Ústav zdravotnických informací a statistiky ČR. NZIS Report č.1 (06/2016).





I.

# Metodické aspekty sběru dat o odměňování v resortu zdravotnictví

Národní zdravotnický informační systém ČR (NZIS)

Program statistických zjišťování resortu zdravotnictví  
- Sekce ekonomická

NZIS Report č.2 (07/2017)

*Připravil autorský kolektiv vedený: M. Bartůňková, J. Jarkovský, L. Dušek*

## Metodika sběru dat k odměňování zaměstnanců v resortu zdravotnictví

Údaje o odměňování zaměstnanců resortu vychází ze statistických výkazů pro PZS lůžkové péče E 2-01, E 3-01 a pro PZS nelůžkové péče E 4-01. Uvedené výsledky vycházejí:

1. z průměrného přepočteného evidenčního počtu zaměstnanců (úvazek)
2. Z celkových finančních prostředků na odměňování podle předpisů o platu a mzdě

**Statistické ukazatele týkající se odměňování zaměstnanců:**

- Průměrný příjem:
- Průměrná mzda:
- Průměrný plat:

**Statistické ukazatele týkající se počtů pracovníků:**

- **Zaměstnanci:** *všichni stálí i dočasní zaměstnanci (bez ohledu na jejich státní příslušnost), kteří vykonávají závislou práci pro zaměstnavatele a jsou k němu v pracovním, služebním nebo členském poměru.*
- **Zaměstnavatelé:** *jsou zahrnuti ti pracovníci, kteří poskytují zdravotní služby a pracují jako fyzické osoby a zaměstnávají v rámci svého podnikání jiné osoby nebo jako osoby pracující na vlastní účet a nezaměstnávají v rámci svého podnikání jiné osoby.*
- **Smluvní pracovníci:** *pracovníci, kteří pracují u poskytovatele zdravotních služeb, nepatří do evidenčního počtu zaměstnanců ani do počtu zaměstnavatelů vykazující jednotky, např. na dohody o pracích konaných mimo pracovní poměr, na smlouvu o dílo, pomáhající rodinní příslušníci, fyzické osoby dočasně přidělené k výkonu práce prostřednictvím zprostředkovatelských agentur práce.*

Za počet pracovníků se ve všech případech pokládá přepočtený počet, tzn. přepočtený na plnou týdenní pracovní dobu platnou v relevantním pracovišti.

# Metodické změny oproti předchozím obdobím

- ☑ Od roku 2016 změna spektra zpravodajských jednotek

ZJ do roku 2015:

- organizační složky státu a příspěvkové organizace - právní subjekty, jejichž hlavním předmětem činnosti je poskytování zdravotní péče bez ohledu na jejich zřizovatele, které uplatňují pro odměňování svých zaměstnanců platné předpisy o platu
- vybraní nestátní poskytovatelé zdravotních služeb ambulantní péče zřízení fyzickou či právnickou osobou, kteří uplatňují pro odměňování svých zaměstnanců platné předpisy o mzdě. Při výběru - se vybíralo konkrétní IČO systematickým výběrem s náhodným počátkem.
- všichni nestátní poskytovatelé zdravotních služeb ústavní péče zřízení fyzickou či právnickou osobou a všechny lázeňské organizace bez ohledu na jejich zřizovatele (dále ZJ)

ZJ od roku 2016:

- všechny organizační složky státu a příspěvkové organizace - právní subjekty, jejichž hlavním předmětem činnosti je poskytování zdravotních služeb bez ohledu na jejich zřizovatele, které uplatňují pro odměňování svých zaměstnanců platné předpisy o platu
- všichni nestátní poskytovatelé zdravotních služeb ústavní péče zřízení fyzickou či právnickou osobou a všechny lázeňské organizace bez ohledu na jejich zřizovatele
- všichni poskytovatelé zdravotních služeb poskytující jinou než lůžkovou formu péče bez ohledu na jejich zřizovatele

# Používané zkratky

## Používané zkratky

DRZAR	Druh zařízení (číselník druhů zařízení ÚZIS)
IČ	Identifikační číslo poskytovatele zdravotních služeb
JOP	Jiní odborní pracovníci nelékaři s odbornou způsobilostí
PZS	Poskytovatel zdravotních služeb
ZJ	Zpravodajská jednotka
ZPBD	Zdravotničtí pracovníci nelékaři s odbornou způsobilostí
ZPSZ	Zdravotničtí pracovníci nelékaři s odbornou a specializovanou způsobilostí
ZPOD	Zdravotničtí pracovníci nelékaři pod odborným dohledem nebo přímým vedením
ZZ	Zdravotnické zařízení

### Poznámka:

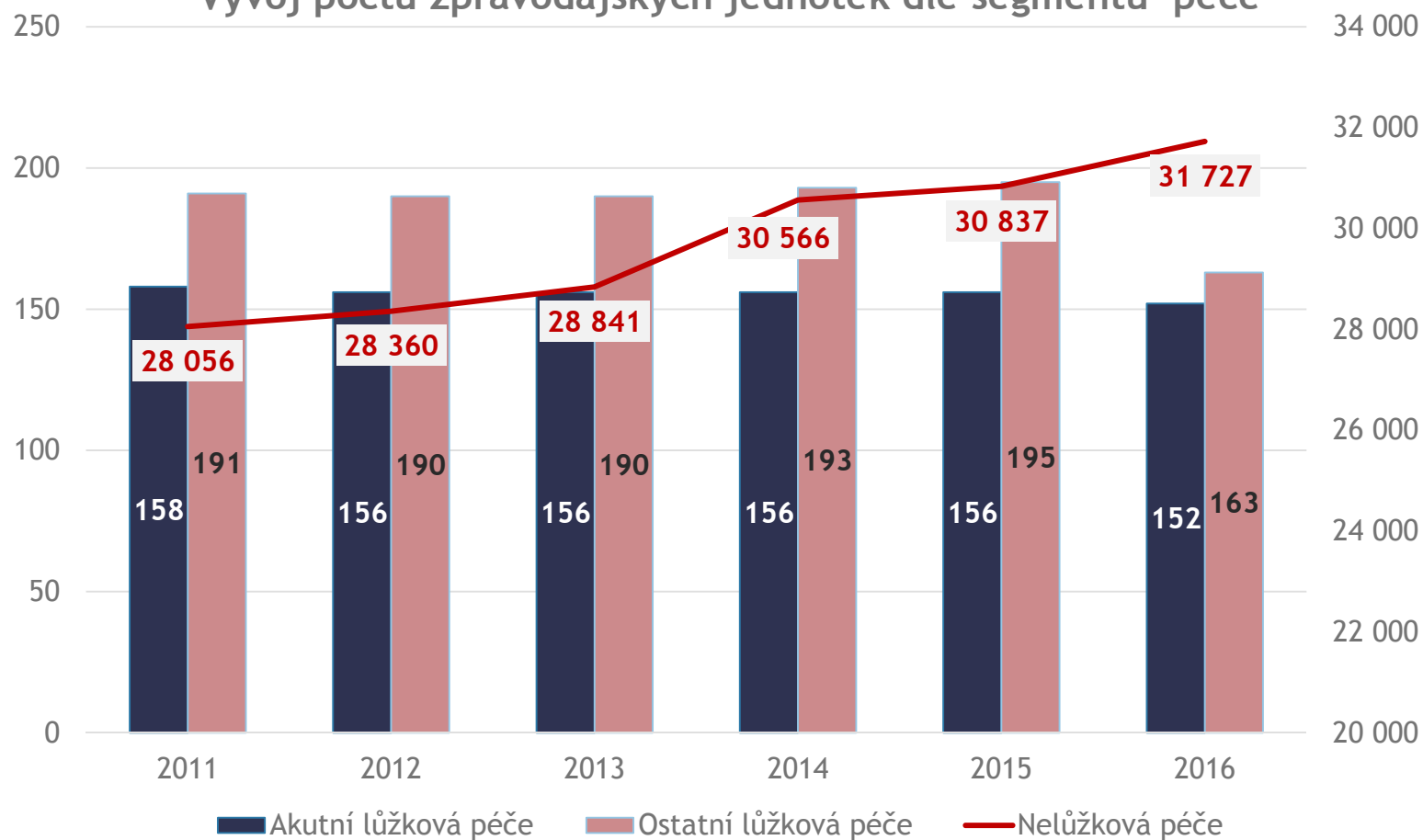
*Pro upřesnění uvádíme informaci k počtům sledovaných poskytovatelů. V některých případech poskytovatelé odevzdali 1 výkaz za celé IČ (PZS) nikoli za svá jednotlivá zdravotnická zařízení (ZZ). Ačkoli byl tedy sběr výkazů lůžkových zařízení naplněn ve 100%, v některých přehledech jsou uváděné počty nižší, jedná se o počty za poskytovatele (IČ), nikoli zpravodajské jednotky (ZZ).*

# Poskytovatelé zdravotních služeb jako zpravodajské jednotky statistických zjišťování

Základní členění	Poskytovatelé zdravotních služeb
Akutní péče	Fakultní nemocnice, ostatní nemocnice poskytující akutní péči
Ostatní lůžková péče	Nemocnice následné péče, Léčebna pro dlouhodobě nemocné (LDN), Léčebna tuberkul. a respir. nemocí (TRN), Psychiatrická léčebna, Rehabilitační ústav, Ostatní odborné léčebné ústavy, Dětská léčebna TRN, Dětská psychiatrická léčebna, Ostatní dětské odborné léčebné ústavy, Dětská ozdravovna, Hospic, Další lůžkové zařízení
Nelůžková péče	Lázeňská léčebna, Sdružení ambulantních zařízení, Sdružené ambulantní zařízení, Zdravotnické středisko, Zařízení závodní preventivní péče, Samostatná ordinace prakt.lék.pro dospělé, Sam.ord.prakt.lékaře pro děti a dorost, Samostatná ordinace PL - stomatologa , ordinace PL - gynekologa, Samostatná ordinace lékaře specialisty, Samostatné zařízení psychologa, Samostatné zařízení logopeda, Domácí zdravotní péče, Samostat.zař.nelék. - Rehabilitační, Samostat.zař.nelék. - návš.služ.sestry, Zdravotní péče v ústavech sociální p., Samostatné zařízení nelékaře - jiné, Samostatná stomatologická laboratoř, Samostatná odborná laboratoř, Samostatná transfuzní stanice, Zařízení LPS, Hemodialyzační středisko, Zařízení pro léčbu drog. závislostí, Ostatní ambulantní zařízení, Sdružení dětských zařízení, Kojenecký ústav, Dětský domov pro děti do 3 let, Dětský domov pro děti 1 - 3 leté, Dětské centrum, Dětský stacionář, Jesle, Stacionář, Psychoterapeutický stacionář, Krizové centrum, Záchytná stanice, Zdravotnická dopravní služba, Zdravotnická záchranná služba, Výjezdová skupina záchranné služby, Další zařízení záchranné služby, Přeprava pacientů neodkladné péče, Ostatní zvláštní zdravotnická zařízení, Sdružení lékáren, Lékárna, Výdejna zdravotnických prostředků, Oční optika, Státní ústav pro kontrolu léčiv, Státní zdravotní ústav, Krajská hygienická stanice, Zdravotní ústav, Další zařízení hygienické služby, IPVZ, NCONZO, Ostatní organizace MZ, Ostatní zdravotnická zařízení, Hospodářská org. neposkyt. zdrav. péči

## Počet zpravodajských jednotek ČR (počty včetně detašovaných pracovišť, které nejsou samostatnou zpravodajskou jednotkou)

Vývoj počtu zpravodajských jednotek dle segmentu péče



Zdroj: Výkaz E (MZ) 2-01, E (MZ) 3-01 a E (MZ) 4-01

# Zdravotnická zařízení dle Národního registru poskytovatelů zdravotních služeb ČR

Struktura zdravotnických zařízení (ZZ) dle typu zdravotních služeb - vývoj v čase (počty včetně detašovaných pracovišť, které nejsou samostatnou zpravodajskou jednotkou)

DRUH ZDRAVOTNICKÉHO ZAŘÍZENÍ		2011	2012	2013	2014	2015	2016	Rozdíl 16-15
LŮŽKOVÁ ZZ	Nemocnice akutní péče	158	156	156	156	156	152	-4
	Nemocnice následné péče	31	32	32	34	33	37	4
	Léčebny pro dlouh. nemocné	72	73	73	73	75	37	-38
	Léčebny tuberk. a resp. nemocí	9	8	8	8	8	8	0
	Psychiatrické léčebny	21	21	21	21	21	21	0
	Ostatní lůžková zařízení	58	56	56	57	58	60	2
	<b>CELKEM</b>	<b>349</b>	<b>346</b>	<b>346</b>	<b>349</b>	<b>351</b>	<b>315</b>	<b>-36</b>
AMBULANTNÍ A OSTATNÍ ZZ	Samostatná ambulantní zařízení	24 543	24 667	24 980	26 535	26 860	27 611	751
	Kojen. ústavy a dětské domovy	32	32	31	32	30	27	-3
	Dětská centra a stacionáře	31	30	30	30	27	26	-1
	Stacionáře pro dospělé	29	27	26	32	30	31	1
	Lázeňské léčebny	87	88	81	77	87	92	5
	Zvláštní zdrav. zařízení - ostatní	246	250	250	267	268	283	15
	Lékárny (vč. OOVL)	2 670	2 736	2 796	2 870	2 708*	2 738	30
	Výdejny zdrav. prostředků	338	464	582	653	760	861	101
	Orgány ochrany veřejného zdraví	31	19	19	19	19	19	0
	Ostatní zdravotnická zařízení	49	47	46	51	48	39	-9
	<b>CELKEM</b>	<b>28 056</b>	<b>28 360</b>	<b>28 841</b>	<b>30 566</b>	<b>30 837</b>	<b>31 727</b>	<b>890</b>
<b>CELKEM</b>	<b>28 405</b>	<b>28 706</b>	<b>29 187</b>	<b>30 915</b>	<b>31 188</b>	<b>32 042</b>	<b>854</b>	

\*Změna mezi rokem 2014 a 2015 částečně způsobena změnou metodiky hlášení ústavních lékáren; celkem 99 lékáren bylo ve výkaznictví přesunuto pod ústavní zřizovatele

# Zdravotnická zařízení dle Národního registru poskytovatelů zdravotních služeb ČR

Struktura zdravotnických zařízení (ZZ) dle typu zdravotních služeb - vývoj v čase (počty včetně detašovaných pracovišť, které nejsou samostatnou zpravodajskou jednotkou)

## Pokles počtu léčeben pro dlouhodobě nemocné (LDN)

- pokles způsoben administrativní změnou evidence LDN u PZS akutní péče, kde není LDN samostatné ZZ, pouze pracovištěm => 39 LDN nově od roku 2016 evidováno jako pracoviště PZS akutní péče

## Nárůst počtu ambulantních a ostatních ZZ

- v průběhu roku 2016 stále probíhal proces validací záznamů v NRPZS, čímž došlo k dodatečným zápisům do registru ZZ s datem vzniku před rokem 2016, a to:

Druh zdravotnického zařízení	Počet ZZ
Nemocnice akutní péče	1
Nemocnice následné péče	1
Léčebny pro dlouh. nemocné	1
Ostatní lůžková zařízení	1
Samostatná ambulantní zařízení	878
Zvláštní zdrav. zařízení - ostatní	25
Lékárny	61
Výdejny zdrav. prostředků	14
Ostatní zdravotnická zařízení	41
<b>CELKEM</b>	<b>1 023</b>



## ☑ Počty zpravodajských jednotek a návratnost výkazů 2016

Zpravodajská jednotka = počet PZS dle počtu ZZ a místa poskytování zdravotních služeb

Od roku 2016 byla nově povinnost pro všechny PZS předat údaje o odměňování (do roku 2016 pouze vybrané ZJ)

Výkaz	Počet zpravodajských jednotek*	Počet vyplněných výkazů	Návratnost v %
LŮŽKOVÁ ZAŘÍZENÍ E (MZ) 2-01 - Roční výkaz o složkách platu, personálním a provozním vybavení poskytovatele zdravotních služeb	119	118	99%
LŮŽKOVÁ ZAŘÍZENÍ E (MZ) 3-01 - Roční výkaz o složkách mezd, personálním a provozním vybavení poskytovatele zdravotních služeb	205	198	97%
NELŮŽKOVÁ ZAŘÍZENÍ E (MZ) 4-01 - Roční výkaz o zaměstnavatelích, evidenčním počtu zaměstnanců, smluvních pracovnících a odměňování	31 256	24 792	79%
<b>CELKEM</b>	<b>31 580</b>	<b>25 108</b>	<b>80%</b>

V počtech ZJ zahrnuty i centrální útvary PZS, tj. útvary, které nejsou ZZ, ale organizačně zajišťují chod několika ZZ v rámci jednoho PZS.

Zdroj: Výkaz E (MZ) 2-01, E (MZ) 3-01 a E (MZ) 4-01

## ☑ Struktura zpravodajských jednotek 2016 dle druhu ZZ, které odevzdaly výkaz

Druh ZZ	E401
Lázeňská léčebna	79
Sdružení ambulantních zařízení	2
Sdružené ambulantní zařízení - velké	76
Sdružené ambulantní zařízení - malé	115
Zdravotnické středisko	70
Zařízení závodní preventivní péče	32
Samost.ordinace prakt.lék.pro dospělé	3 998
Sam.ord.prakt.lékaře pro děti a dorost	1 760
Samostatná ordinace PL - stomatologa	4 848
Samostatná ordinace PL - gynekologa	1 069
Samostatná ordinace lékaře specialisty	6 198
Samostatné zařízení psychologa	381
Samostatné zařízení logopeda	266
Domácí zdravotní péče	381
Samostat.zařiz.nelékaře rehabilitační	897
Samostat.zař.nelék. - návš.slуж.sestry	31
Zdravotní péče v ústavech sociální p.	151
Samostatné zařízení nelékaře - jiné	200
Samostatná stomatologická laboratoř	1 229
Samostatná odborná laboratoř	130
Samostatná transfuzní stanice	1
Zařízení LPS	10
Hemodialyzační středisko	52
Zařízení pro léčbu drog. závislostí	10
Ostatní ambulantní zařízení	80
Sdružení dětských zařízení	1

Druh ZZ	E401
Dětský domov pro děti do 3 let	27
Dětské centrum	1
Dětský stacionář	24
Stacionář	12
Psychoterapeutický stacionář	11
Krizové centrum	4
Záchytná stanice	18
Zdravotnická dopravní služba	121
Zdravotnická záchraná služba	14
Výjezdová skupina záchrané služby	1
Další zařízení záchrané služby	1
Převaha pacientů neodkladné péče	6
Ostatní zvláštní zdravotnická zařízení	4
Sdružení lékáren	3
Lékárna	2 070
Výdejna zdravotnických prostředků	100
Oční optika	264
Státní ústav pro kontrolu léčiv	1
Státní zdravotní ústav	1
Krajská hygienická stanice	14
Zdravotní ústav	2
Další zařízení hygienické služby	1
IPVZ	1
NCONZO	1
Ostatní organizace MZ	3
Ostatní zdravotnická zařízení	20
<b>CELKEM</b>	<b>24 792</b>

## Sledované kategorie pracovníků

Zkratka	Kategorie	Povolání
-	Lékaři	Lékař s odbornou způsobilostí pod odborným dohledem; s odbornou způsobilostí bez odborného dohledu; se specializovanou způsobilostí
-	Zubní lékaři	Zubní lékař s odbornou způsobilostí pod odborným dohledem; se specializovanou způsobilostí bez odborného dohledu
-	Farmaceuti	Farmaceut s odbornou způsobilostí bez dohledu; se specializovanou způsobilostí
-	Všeobecné sestry a porodní asistentky	Všeobecná sestra pod odborným dohledem (pouze v době adaptačního procesu); odbornou způsobilostí bez odborného dohledu; se specializovanou způsobilostí Porodní asistentka pod odborným dohledem (pouze v době adaptačního procesu); s odbornou způsobilostí bez odborného dohledu; se specializovanou odborností
Ostatní ZPBD	Ostatní nelékaři s odbornou způsobilostí	ergoterapeut § 7, radiologický asistent § 8, zdravotní laborant § 9, zdravotně sociální pracovník § 10, optometrista § 11, ortoptista § 12, asistent ochrany a podpory veřejného zdraví § 13, ortotik-protetik § 14, nutriční terapeut § 15, zubní technik § 16, dentální hygienistka § 17, zdravotnický záchranář § 18, farmaceutický asistent § 19, biomedicínský technik § 20, biotechnický asistent § 20a, radiologický technik § 21, adiktolog § 21a
ZPSZ	Nelékaři s odbornou a specializovanou způsobilostí	psycholog a klinický psycholog § 22, klinický logoped § 23, zrakový terapeut § 23a, fyzioterapeut § 24, radiologický fyzik § 25, odb. prac. v laborat. Metodách a v přípravě léčivých přípravků § 26, biomedicínský inženýr § 27, odborný pracovník v ochraně a podpoře veřejného zdraví § 28
ZPOD	Nelékaři pod odborným dohledem	zdravotnický asistent § 29, laboratorní asistent § 30, ortoticko-protetický technik § 31, nutriční asistent § 32, asistent zubního technika § 33, dezinfektor § 34, řidič vozidla zdrav. záchr. služby § 35, ošetřovatel § 36, masér, nevidomý a slabozraký masér § 37, laboratorní pracovník § 38, zubní instrumentářka § 39, řidič dopravy nemoc. a raněných § 40, autoptický laborant § 41, sanitář § 42
JOP	Jiní odborní pracovníci a dentisté	psycholog, logoped, oftalmoped, abs. stud. oboru mat.-fyz. zaměření, abs. stud. oboru přírod. zaměření, abs. stud. oboru elektro zaměření, sociální pracovník, abs. stud. oboru pedagogického zaměření (arteterapeut, pracovní terapeut), dentista



Evropská unie  
Evropský sociální fond  
Operační program Zaměstnanost

## II.

# Platy a mzdy v českém zdravotnictví v r. 2016

**NZIS**<sup>[E]</sup>

Národní zdravotnický informační systém ČR (NZIS)

Program statistických zjišťování resortu zdravotnictví  
- Sekce ekonomická

NZIS Report č.2 (07/2017)

*Připravil autorský kolektiv vedený: M. Bartůňková, J. Jarkovský, L. Dušek*



Ústav zdravotnických informací a statistiky České republiky  
Institute of Health Information and Statistics of the Czech Republic



Institut biostatistiky a analýz Masarykovy univerzity  
Institute of Biostatistics and Analyses of the Masaryk  
University

## Výpočet průměrné hrubé mzdy / platu

**Plat [státní sektor]** - poskytované zaměstnavatelem zaměstnancům (vedeným v evidenčním počtu) za práci. Ve statistickém výkaznictví se do platů zahrnují základní platy, příplatky a doplátky k platu, odměny, náhrady platu, odměny za pracovní pohotovost a jiné složky platu (státní zdravotnická zařízení).

**Tarifní plat** - zaměstnanci přísluší platový tarif stanovený pro platovou třídu a platový stupeň, do kterých je zařazen (státní zdravotnická zařízení).

**Mzda** [nestátní sektor (společnosti dle zákona č. 90/2012 Sb., o obchodních společnostech a družstvech (zákon o obchodních korporacích), ve znění pozdějších předpisů)] - poskytované zaměstnavatelem zaměstnancům (vedeným v evidenčním počtu) za práci. Ve statistickém výkaznictví se do mezd zahrnují základní mzdy, příplatky a doplátky ke mzdě, odměny, náhrady mezd, odměny za pracovní pohotovost a jiné složky mzdy (nestátní zdravotnická zařízení).

**PRŮMĚRNÝ PŘÍJEM = Průměrná hrubá měsíční mzda/plat** představuje podíl mezd bez ostatních osobních nákladů připadající na jednoho zaměstnance evidenčního počtu za měsíc. Do mezd se zahrnují základní mzdy a platy, příplatky a doplátky ke mzdě nebo platu, odměny, náhrady mezd a platů, odměny za pracovní pohotovost a jiné složky mzdy nebo platu, které byly v daném období zaměstnancům zúčtovány k výplatě.

### Výpočet průměrného příjmu ve statistickém zjišťování:

Mzdy (Platy) v Kč - celkové finanční prostředky na odměňování

Průměrný přepočtený evidenční počet zaměstnanců (úvazky)



Evropská unie  
Evropský sociální fond  
Operační program Zaměstnanost

## II. Platy a mzdy v českém zdravotnictví v r. 2016

### II-A. Lékaři a zubní lékaři

(shodný statistický vzorek zpravodajských jednotek)

**NZIS**<sup>[E]</sup>

Národní zdravotnický informační systém ČR (NZIS)

Program statistických zjišťování resortu zdravotnictví  
- Sekce ekonomická

NZIS Report č.2 (07/2017)

*Připravil autorský kolektiv vedený: M. Bartůňková, J. Jarkovský, L. Dušek*



Ústav zdravotnických informací a statistiky České republiky  
Institute of Health Information and Statistics of the Czech Republic



Institut biostatistiky a analýz Masarykovy univerzity  
Institute of Biostatistics and Analyses of the Masaryk  
University

# Odměňování lékařů a zubních lékařů dle hlavních segmentů péče

2015

63 125

PRŮMĚR ČR

66 373

PRŮMĚR PLAT

58 828

PRŮMĚR MZDA

66 542

AKUTNÍ PÉČE

60 641

AKUTNÍ PÉČE

58 407

OST. LŮŽKOVÁ

56 979

OST. LŮŽKOVÁ

70 500

NELŮŽKOVÁ PÉČE

50 443

NELŮŽKOVÁ PÉČE

2016

65 885

PRŮMĚR ČR

69 311

PRŮMĚR PLAT

61 426

PRŮMĚR MZDA

69 572

AKUTNÍ PÉČE

63 293

AKUTNÍ PÉČE

63 128

OST. LŮŽKOVÁ

63 847

OST. LŮŽKOVÁ

70 927

NELŮŽKOVÁ PÉČE

52 565

NELŮŽKOVÁ PÉČE

Zdroj: Výkaz E (MZ) 2-01, E (MZ) 3-01 a E (MZ) 4-01

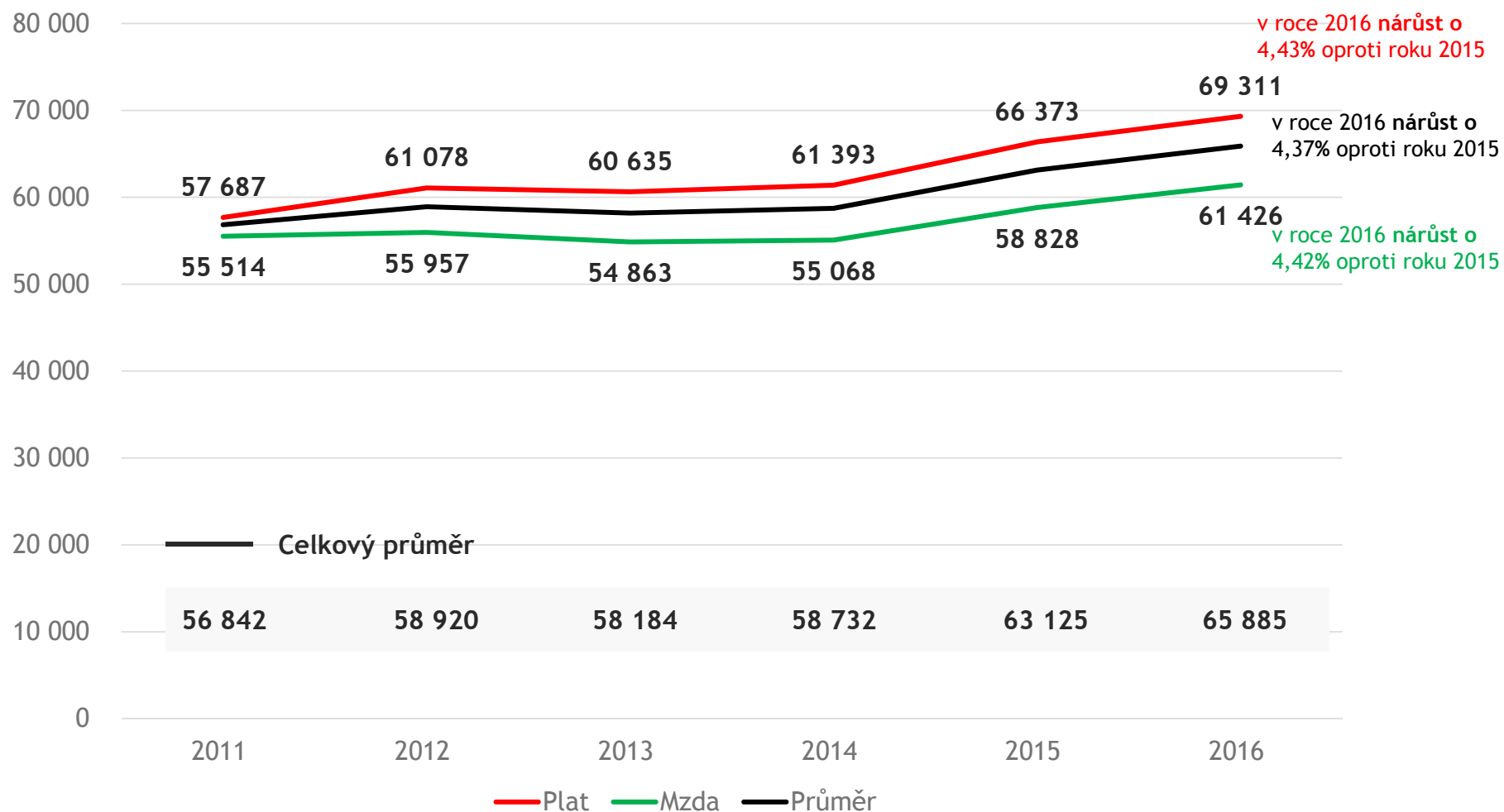


Evropská unie  
Evropský sociální fond  
Operační program Zaměstnanost

NZIS<sup>[E]</sup>



## Odměňování lékařů a zubních lékařů - vývoj v čase



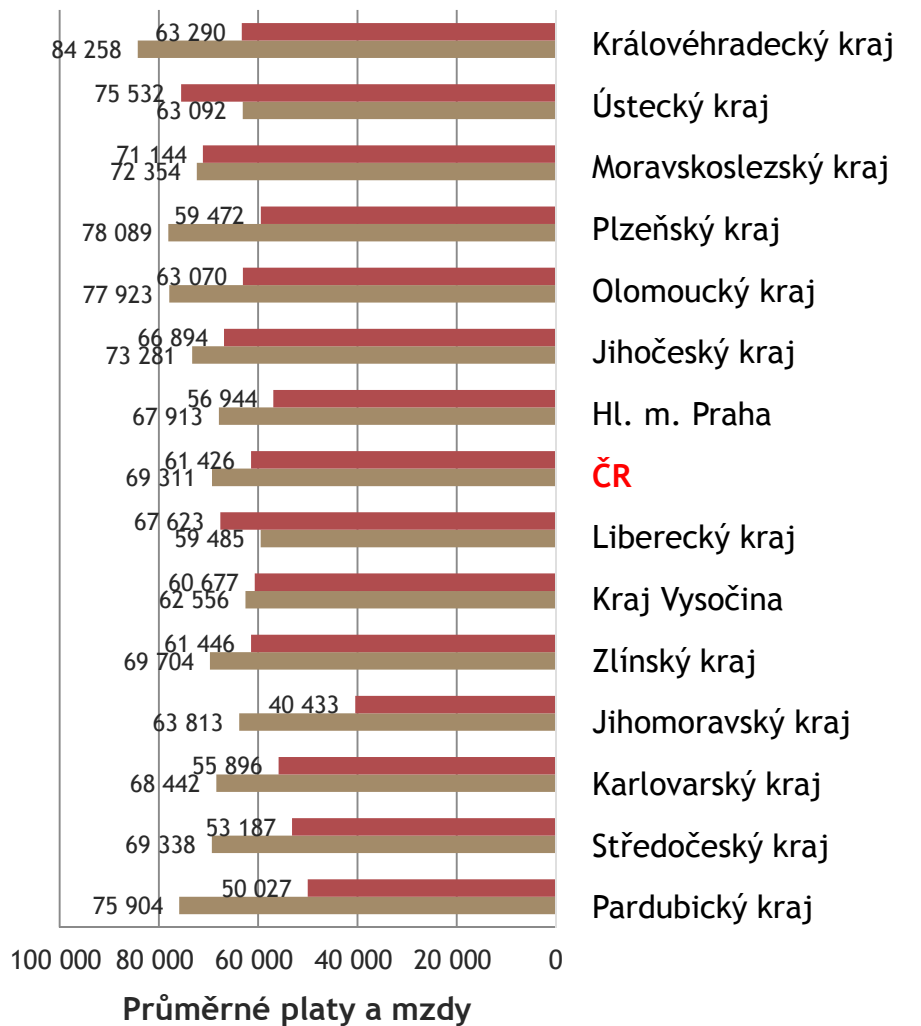
Zdroj: Výkaz E (MZ) 2-01, E (MZ) 3-01 a E (MZ) 4-01



## Všechny segmenty péče

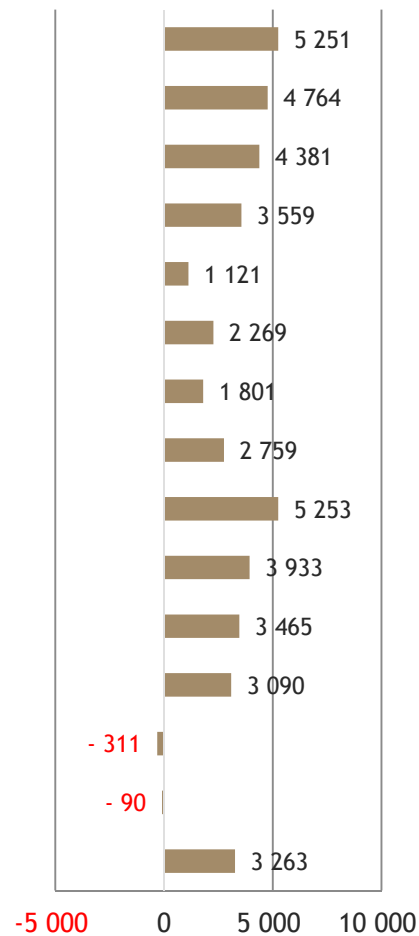
2016

Mzda Plat

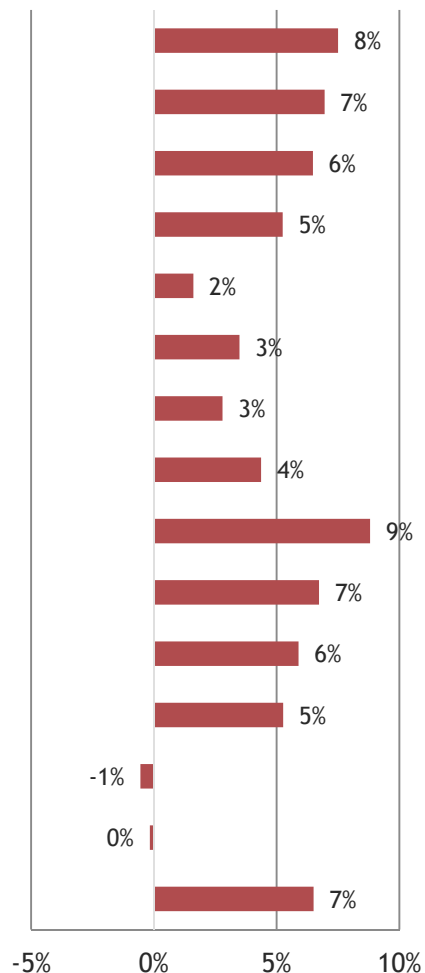


## Odměňování lékařů a zubních lékařů: rozdíl mezd a platů

Průměrné příjmy 2016-2015



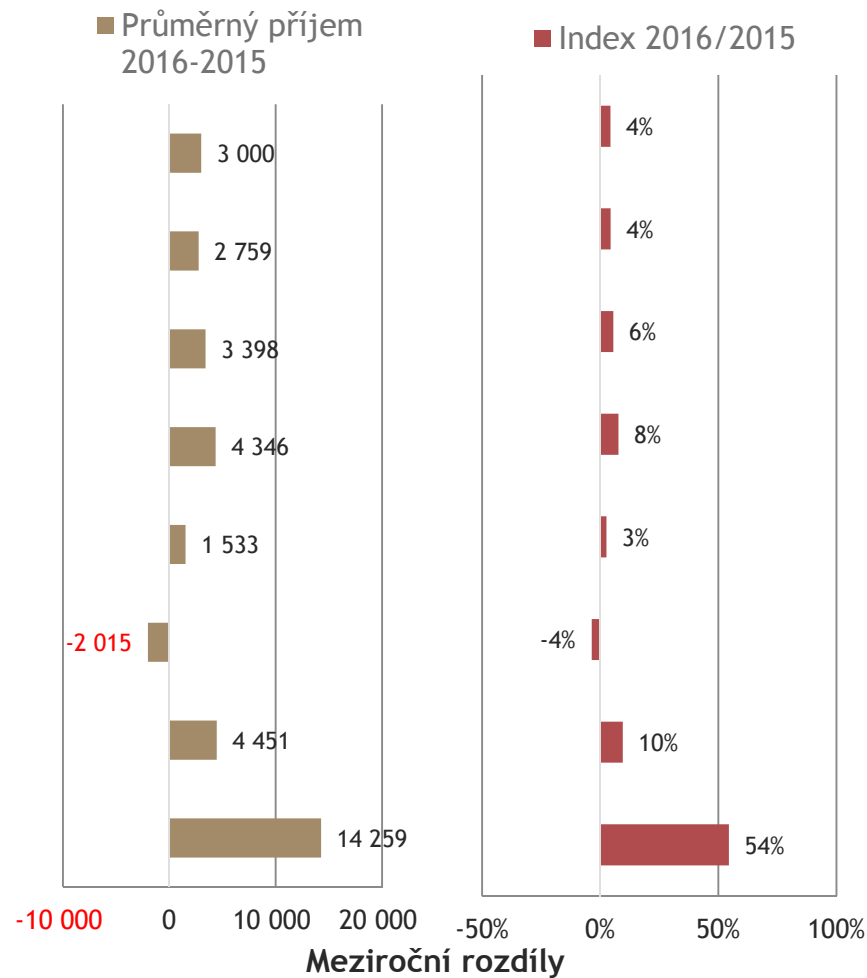
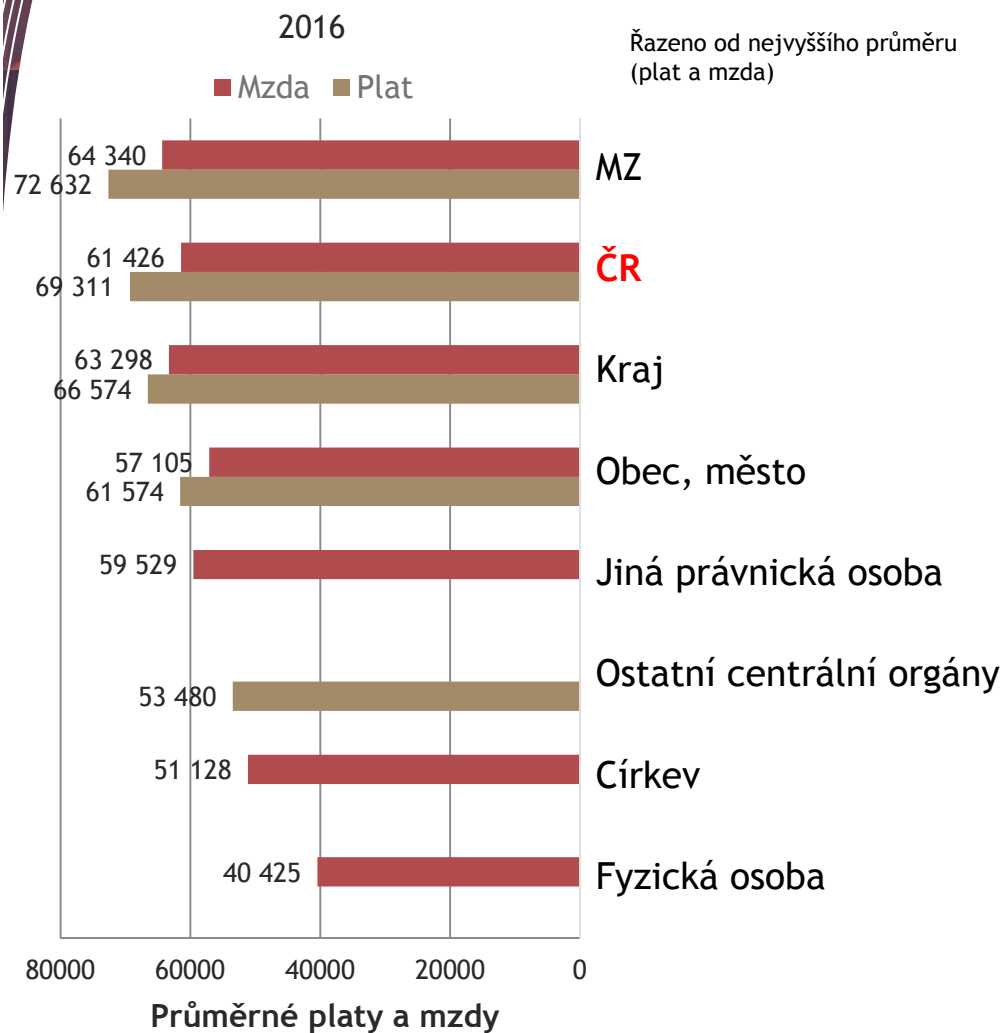
Index 2016/2015



Zdroj: Výkaz E (MZ) 2-01, E (MZ) 3-01 a E (MZ) 4-01

## Všechny segmenty péče

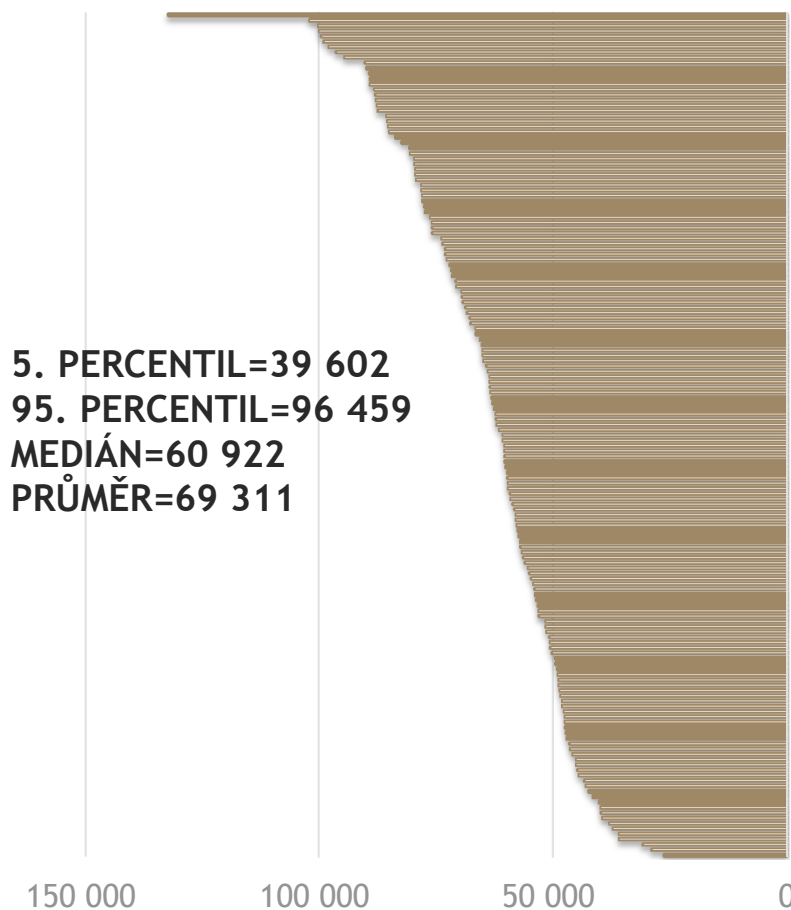
# Odměňování lékařů a zubních lékařů dle zřizovatele: rozdíl mezd a platů



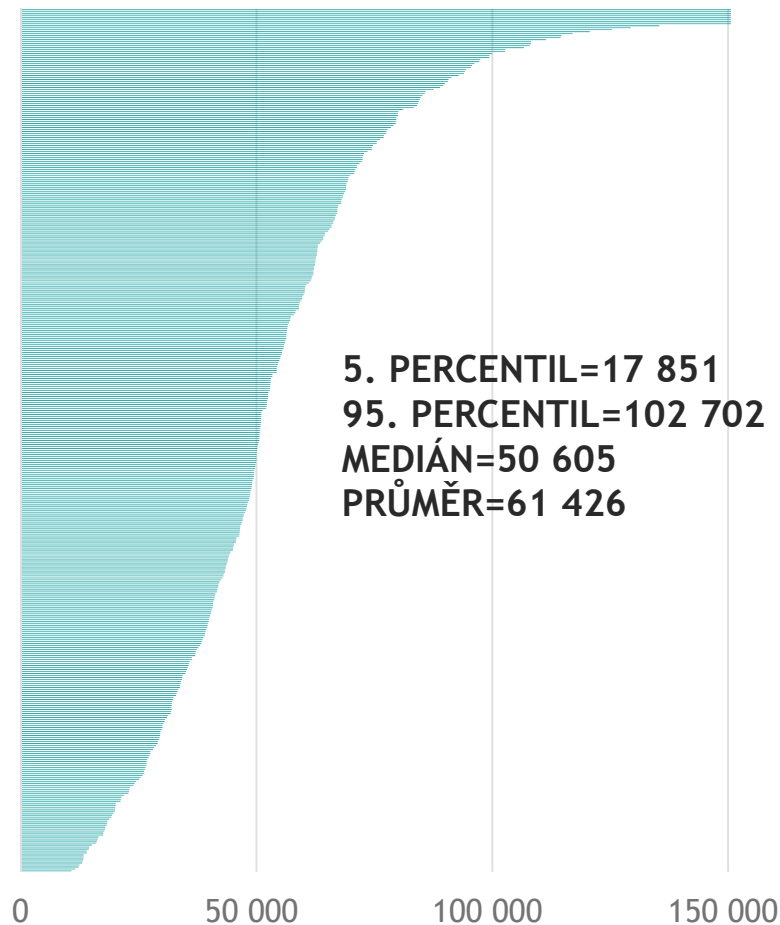
Zdroj: Výkaz E (MZ) 2-01, E (MZ) 3-01 a E (MZ) 4-01

## Odměňování lékařů a zubních lékařů v čase: jednotliví poskytovatelé

Průměrné platy



Průměrné mzdy

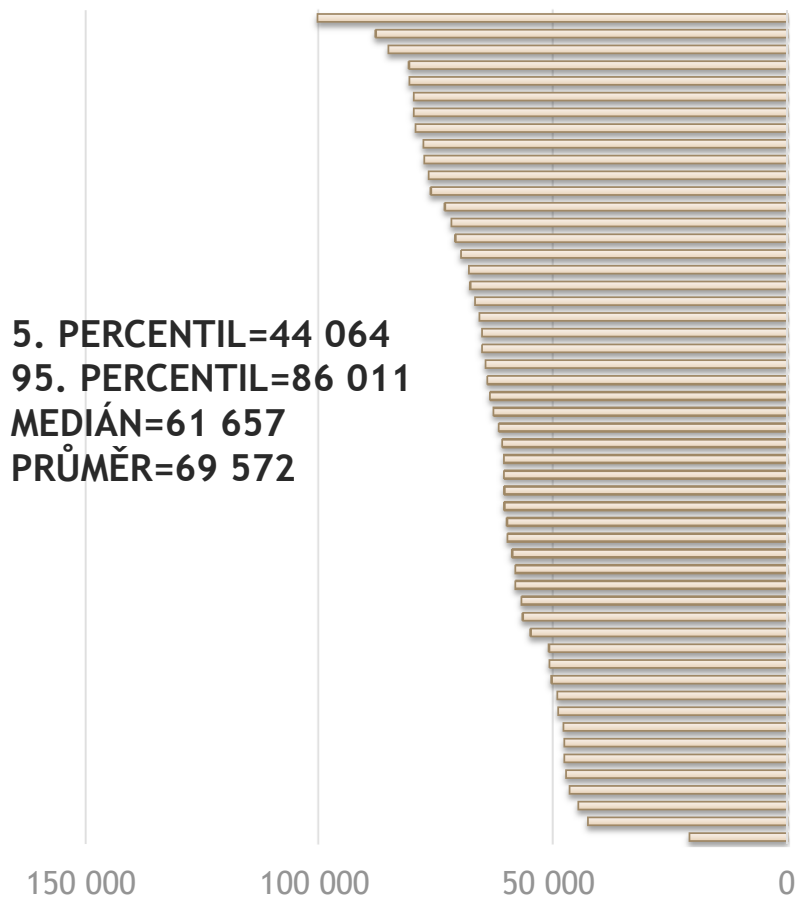


Průměrné platy a mzdy 2016 dle poskytovatelů

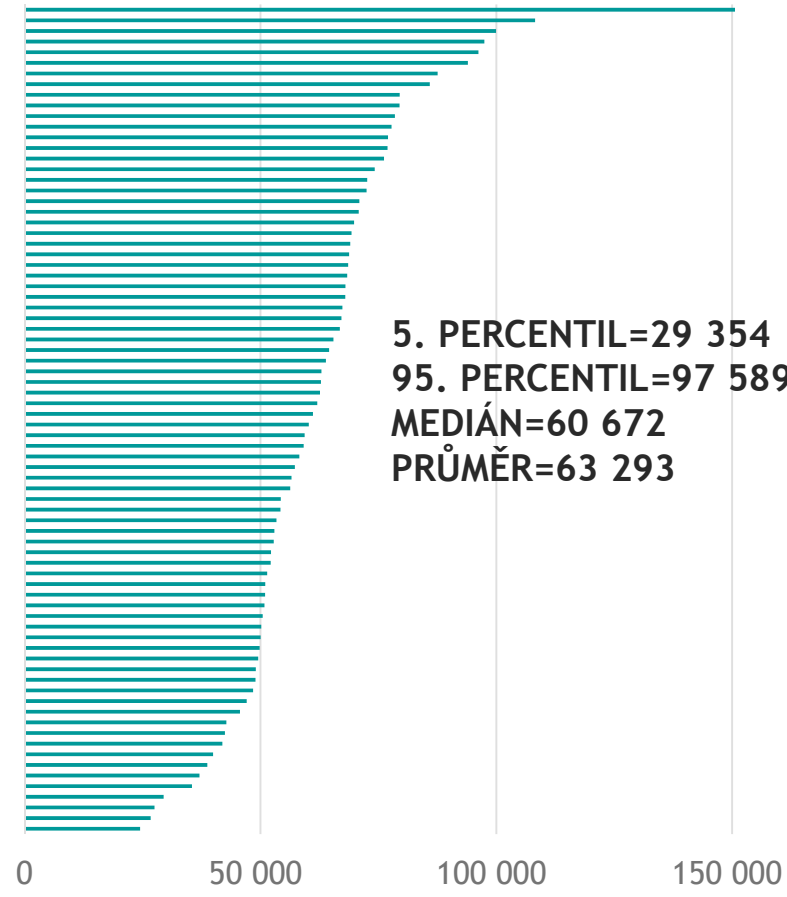
Zdroj: Výkaz E (MZ) 2-01, E (MZ) 3-01 a E (MZ) 4-01

# Odměňování lékařů a zubních lékařů v čase: jednotliví poskytovatelé

Průměrné platy



Průměrné mzdy

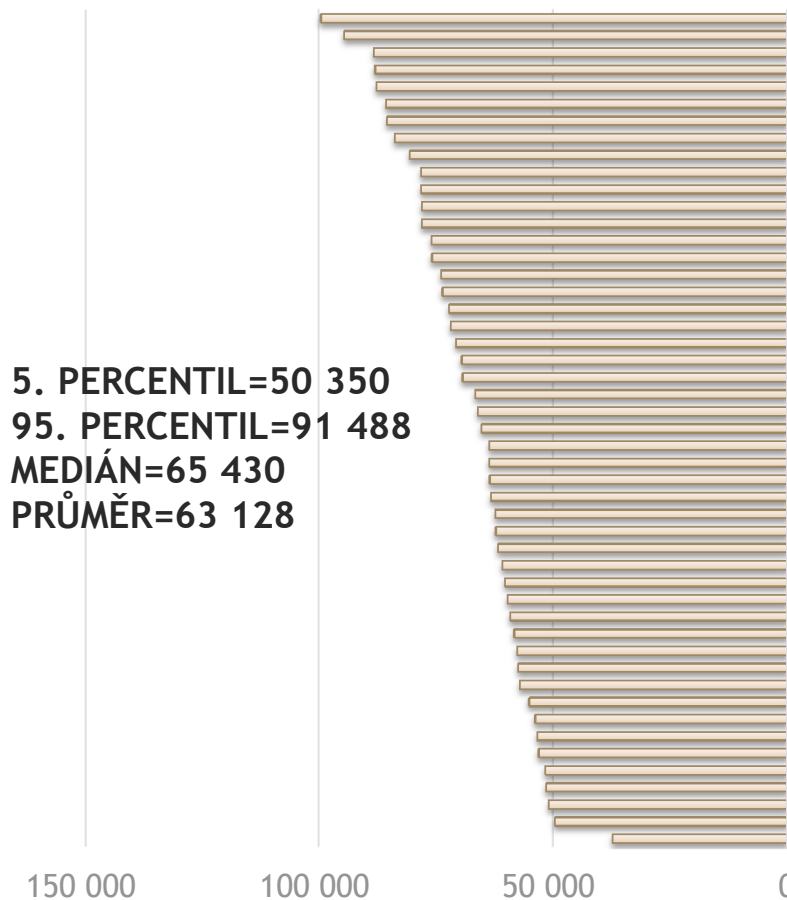


Průměrné platy a mzdy 2016 dle poskytovatelů

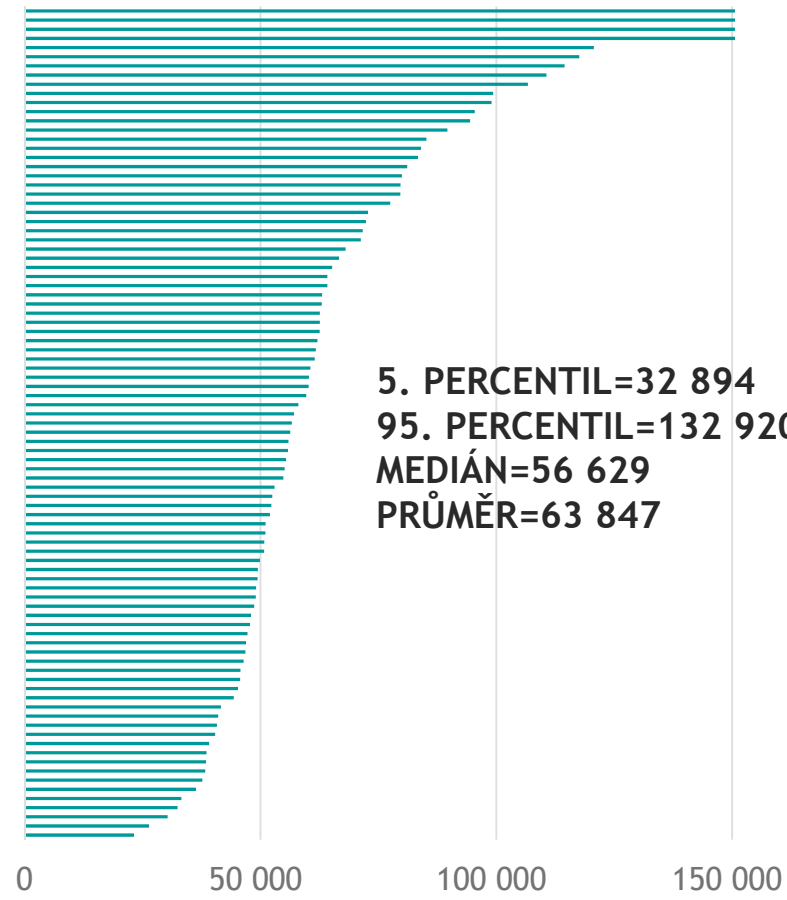
Zdroj: Výkaz E (MZ) 2-01, E (MZ) 3-01 a E (MZ) 4-01

## Odměňování lékařů a zubních lékařů v čase: jednotliví poskytovatelé

Průměrné platy



Průměrné mzdy

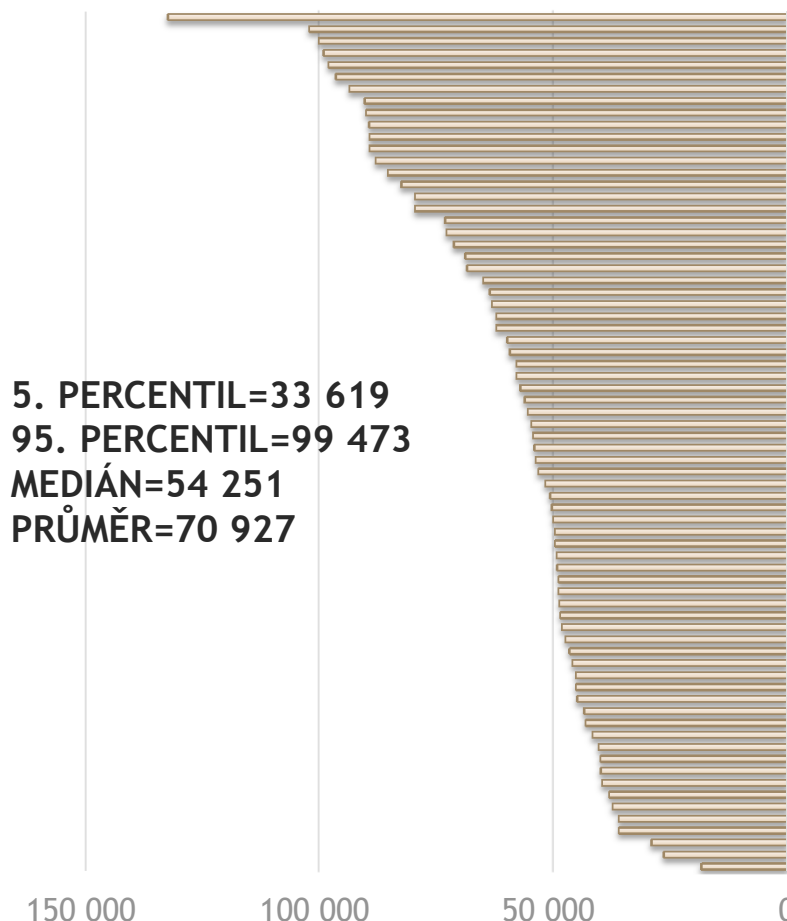


Průměrné platy a mzdy 2016 dle poskytovatelů

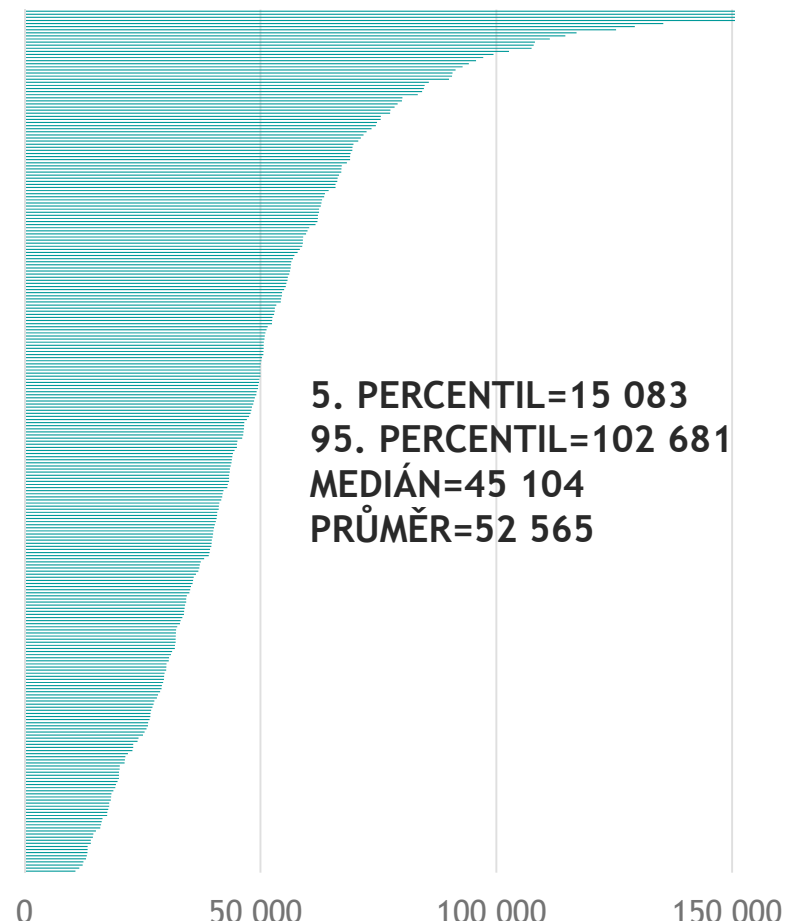
Zdroj: Výkaz E (MZ) 2-01, E (MZ) 3-01 a E (MZ) 4-01

# Odměňování lékařů a zubních lékařů v čase: jednotliví poskytovatelé

Průměrné platy



Průměrné mzdy



5. PERCENTIL=33 619  
95. PERCENTIL=99 473  
MEDIÁN=54 251  
PRŮMĚR=70 927

5. PERCENTIL=15 083  
95. PERCENTIL=102 681  
MEDIÁN=45 104  
PRŮMĚR=52 565

150 000 100 000 50 000 0 0 50 000 100 000 150 000

Průměrné platy a mzdy 2016 dle poskytovatelů

Zdroj: Výkaz E (MZ) 2-01, E (MZ) 3-01 a E (MZ) 4-01

# Struktura mezd a platů v roce 2016

## Struktura platů a mezd lékařů a zubních lékařů

### PZS Akutní péče

	Struktura platů		Struktura mezd		
Celkové průměrné hrubé příjmy	<b>69 572</b>	100%	<b>63 293</b>	100%	Celkové průměrné hrubé příjmy
základní tarif	<b>33 896</b>	49%	<b>36 957</b>	58%	základní mzda
ostatní příplatky	11 277	16%	11 232	18%	ostatní
odměny	8 241	12%	6 583	10%	odměny
plat za práci přesčas	6 215	9%	4 890	8%	mzda za práci přesčas
náhrady platu	5 881	8%	2 183	3%	odměna za pracovní pohotovost
odměna za pracovní pohotovost	2 151	3%	580	1%	mzda za práci v sobotu a v neděli
příplatek za vedení	1 221	2%	499	1%	mzda za noční práci
ostatní	552	1%	254	0%	mzda nebo náhrada mzdy za svátek
příplatek za práci ve ztíženém prostředí	135	0%	116	0%	mzda a příplatek za práci ve ztíženém prostředí
doplatek do výše minimálního nebo zaručeného platu	4	0%	0	0%	doplatek do výše minimální nebo zaručené mzdy
Počet úvazků	11 099,67		7 728,17		Počet úvazků

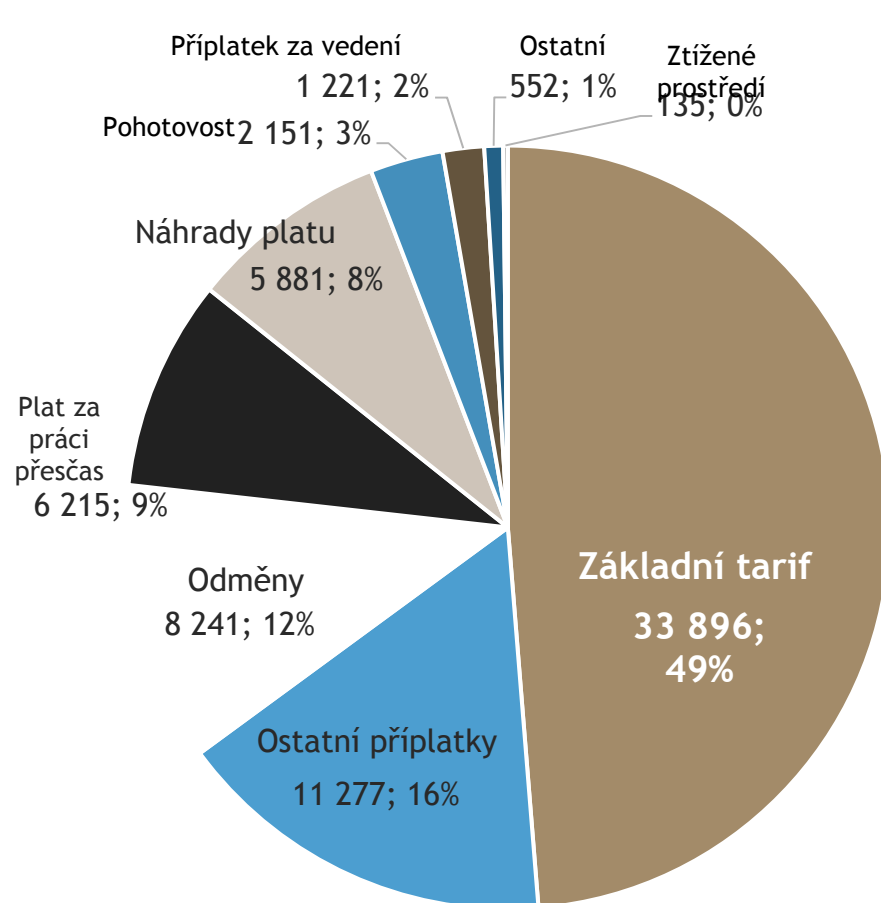


# Struktura mezd a platů v roce 2016

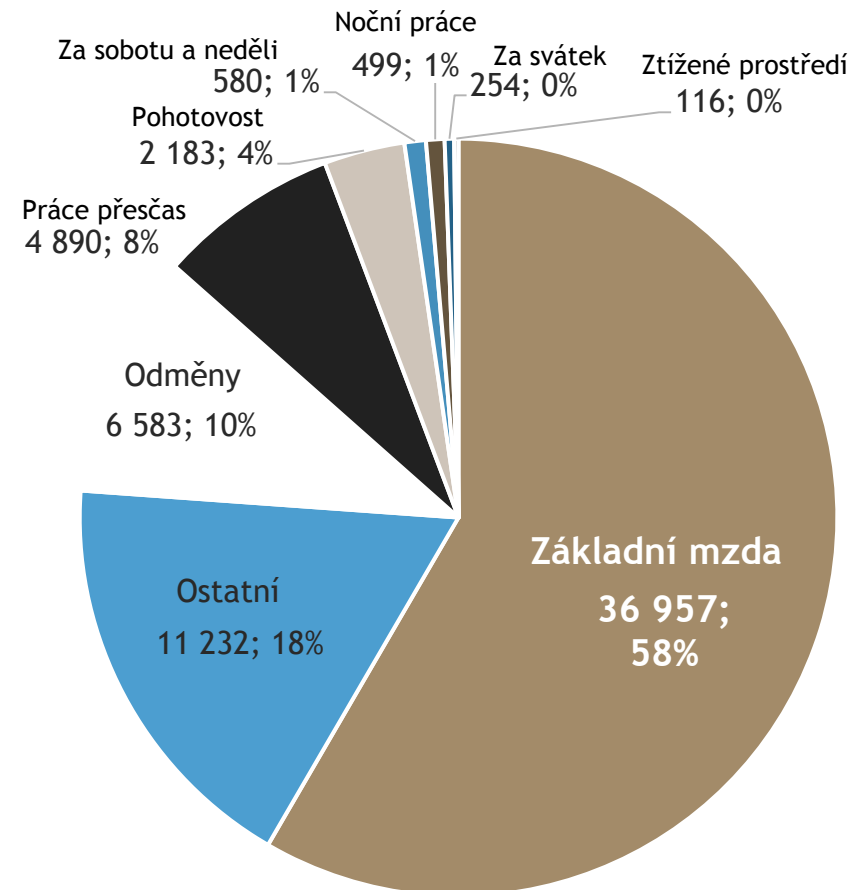
## Struktura platů a mezd lékařů a zubních lékařů

### PZS Akutní péče

#### Struktura platů



#### Struktura mezd





# Struktura mezd a platů v roce 2016

## Struktura platů a mezd lékařů a zubních lékařů

### PZS Ostatní lůžkové péče

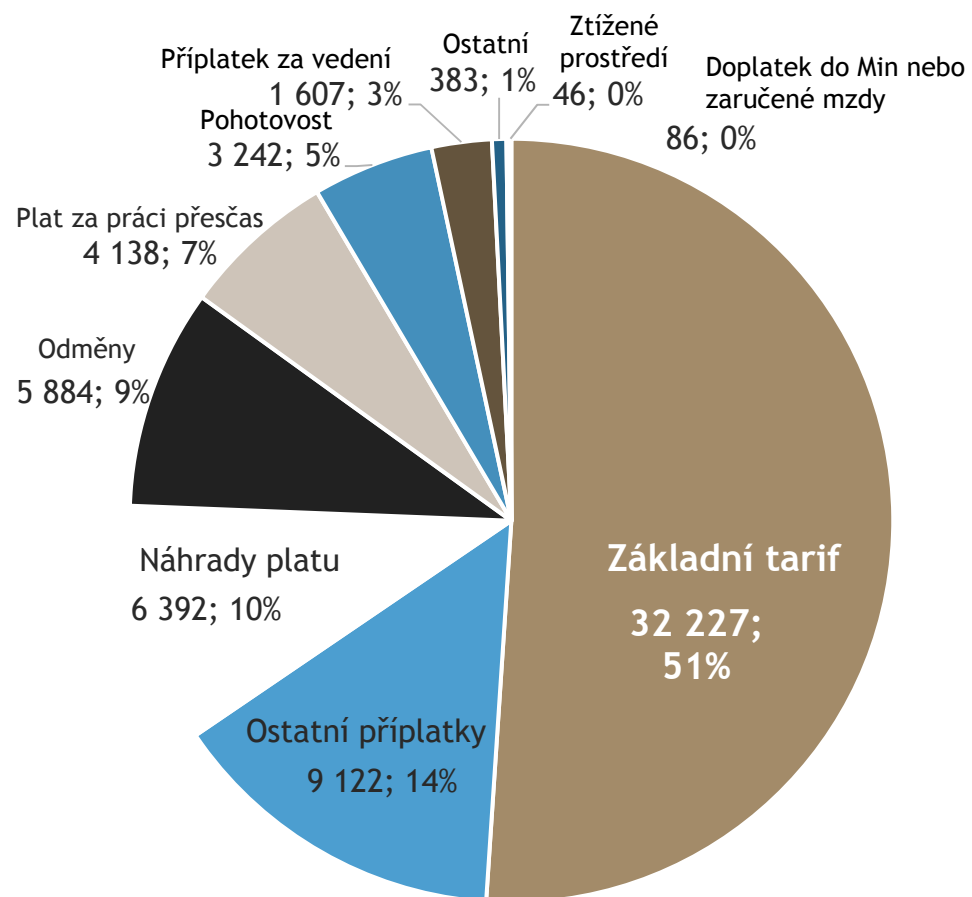
	Struktura platů		Struktura mezd		
Celkové průměrné hrubé příjmy	<b>63 128</b>	100%	<b>63 847</b>	100%	Celkové průměrné hrubé příjmy
základní tarif	<b>32 227</b>	<b>51%</b>	<b>44 594</b>	<b>70%</b>	základní mzda
ostatní příplatky	9 122	14%	7 198	11%	ostatní
náhrady platu	6 392	10%	6 778	11%	odměny
odměny	5 884	9%	1 667	3%	mzda za práci přesčas
plat za práci přesčas	4 138	7%	1 370	2%	odměna za pracovní pohotovost
odměna za pracovní pohotovost	3 242	5%	901	1%	mzda za práci v sobotu a v neděli
příplatek za vedení	1 607	3%	536	1%	mzda nebo náhrada mzdy za svátek
ostatní	383	1%	387	1%	mzda za noční práci
příplatek za práci ve ztíženém prostředí	86	0%	210	0%	doplatek do výše minimální nebo zaručené mzdy
doplatek do výše minimálního nebo zaručeného platu	46	0%	205	0%	mzda a příplatek za práci ve ztíženém prostředí
Počet úvazků	776,07		531,92		Počet úvazků

# Struktura mezd a platů v roce 2016

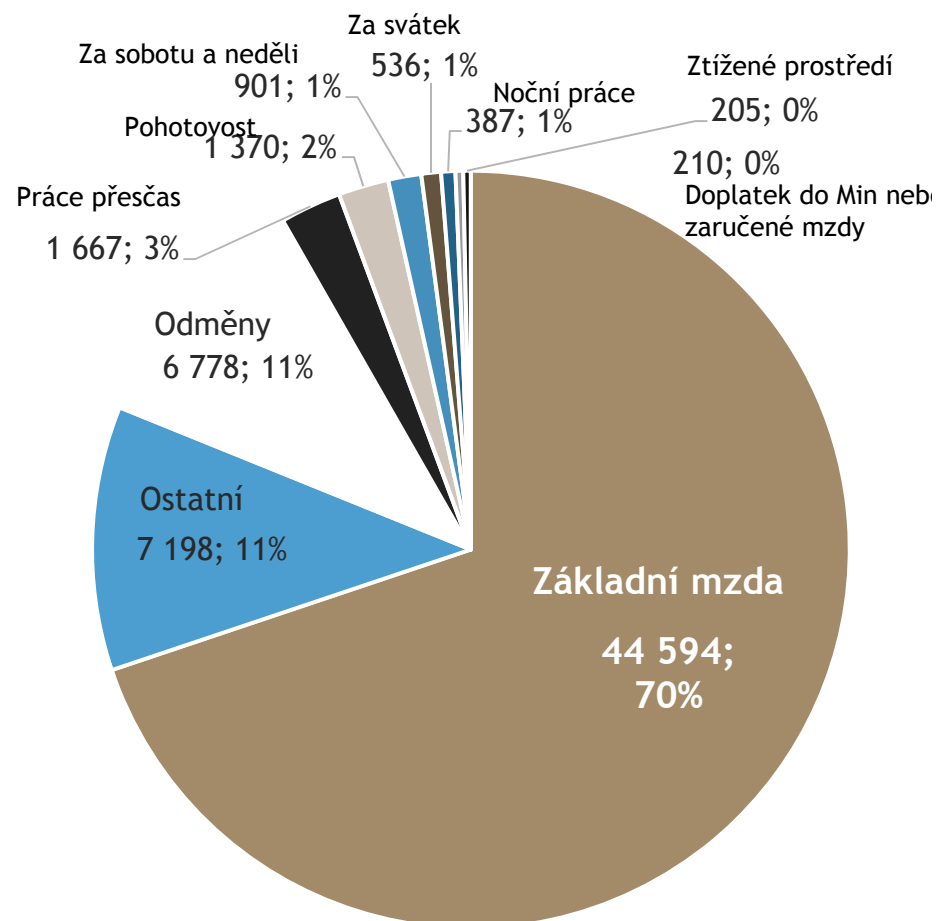
## Struktura platů a mezd lékařů a zubních lékařů

### PZS Ostatní lůžkové péče

#### Struktura platů



#### Struktura mezd





Evropská unie  
Evropský sociální fond  
Operační program Zaměstnanost

## II. Platy a mzdy v českém zdravotnictví v r. 2016

# II-B. Všeobecné sestry a porodní asistentky

(shodný statistický vzorek zpravodajských jednotek)

**NZIS<sup>[E]</sup>**

**Národní zdravotnický informační systém ČR (NZIS)**

**Program statistických zjišťování resortu zdravotnictví  
- Sekce ekonomická**

**NZIS Report č.2 (07/2017)**

**Připravil autorský kolektiv vedený: M. Bartůňková, J. Jarkovský, L. Dušek**

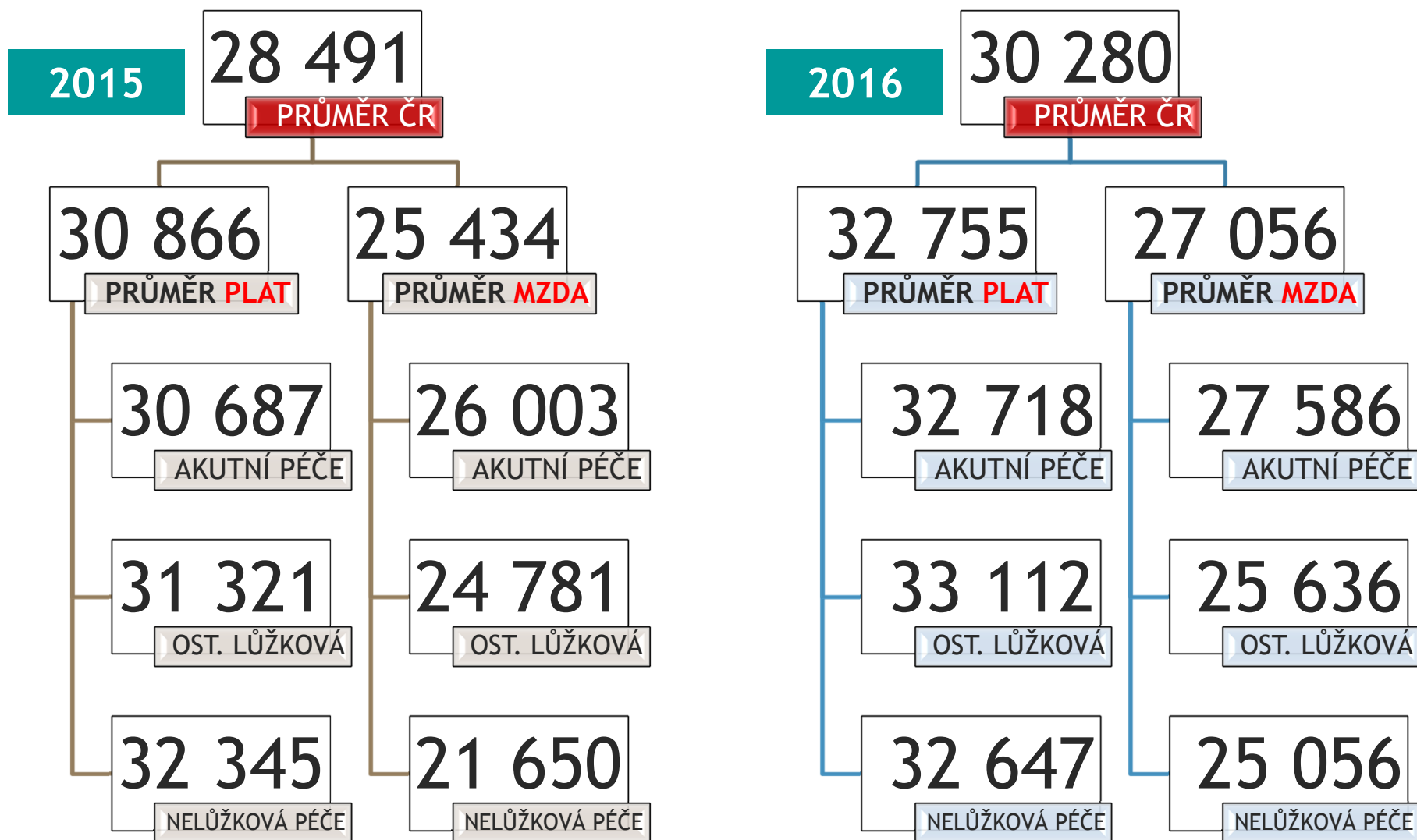


Ústav zdravotnických informací a statistiky České republiky  
Institute of Health Information and Statistics of the Czech Republic



Institut biostatistiky a analýz Masarykovy univerzity  
Institute of Biostatistics and Analyses of the Masaryk  
University

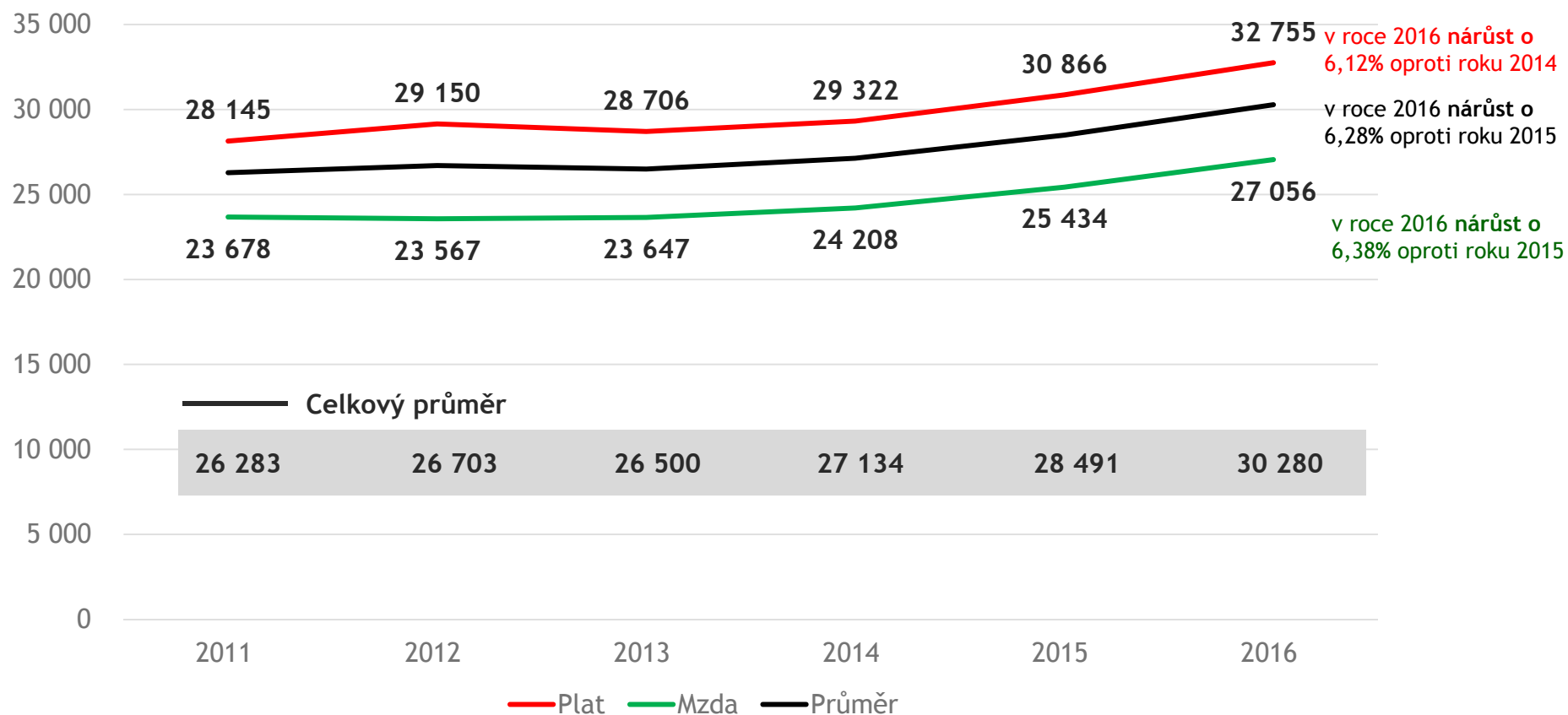
# Odměňování všeobecných sester a porodních asistentek dle hlavních segmentů péče



Zdroj: Výkaz E (MZ) 2-01, E (MZ) 3-01 a E (MZ) 4-01

# Odměňování všeobecných sester a porodních asistentek

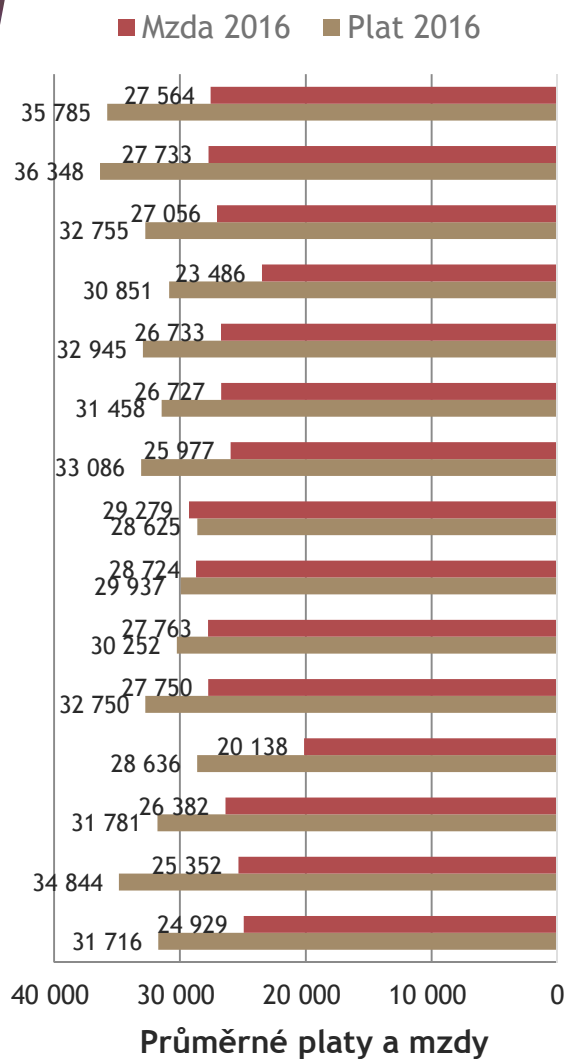
## Vývoj platů a mezd všeobecných sester a porodních asistentek ve zdravotnictví celkem



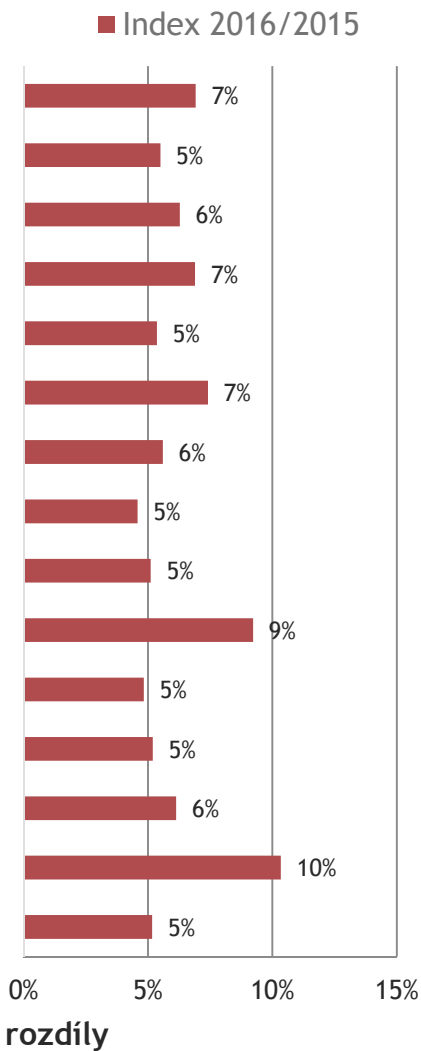
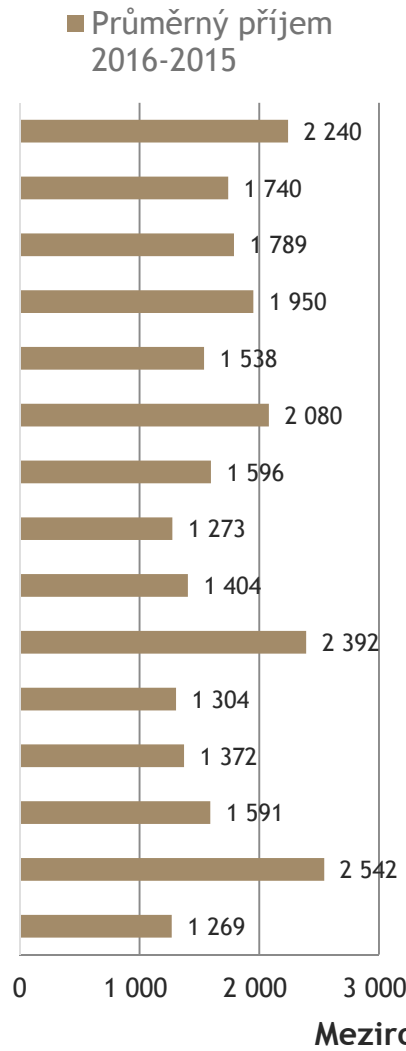
Zdroj: Výkaz E (MZ) 2-01, E (MZ) 3-01 a E (MZ) 4-01

## Všechny segmenty péče

## Všeob.sestry a por.asistentky dle krajů: rozdíl mezd a platů



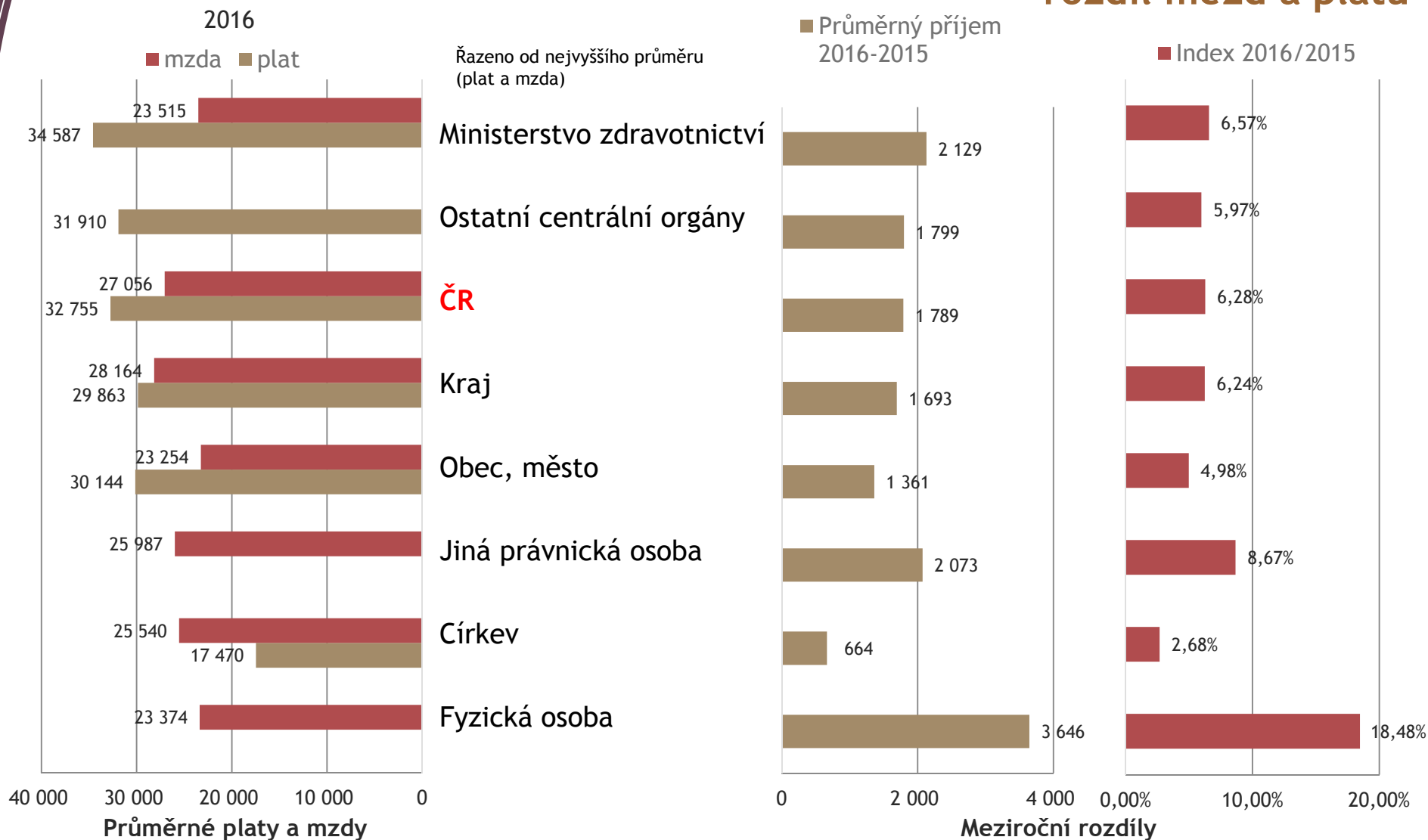
Řazeno od nejvyššího průměru (plat a mzda)



Zdroj: Výkaz E (MZ) 2-01, E (MZ) 3-01 a E (MZ) 4-01

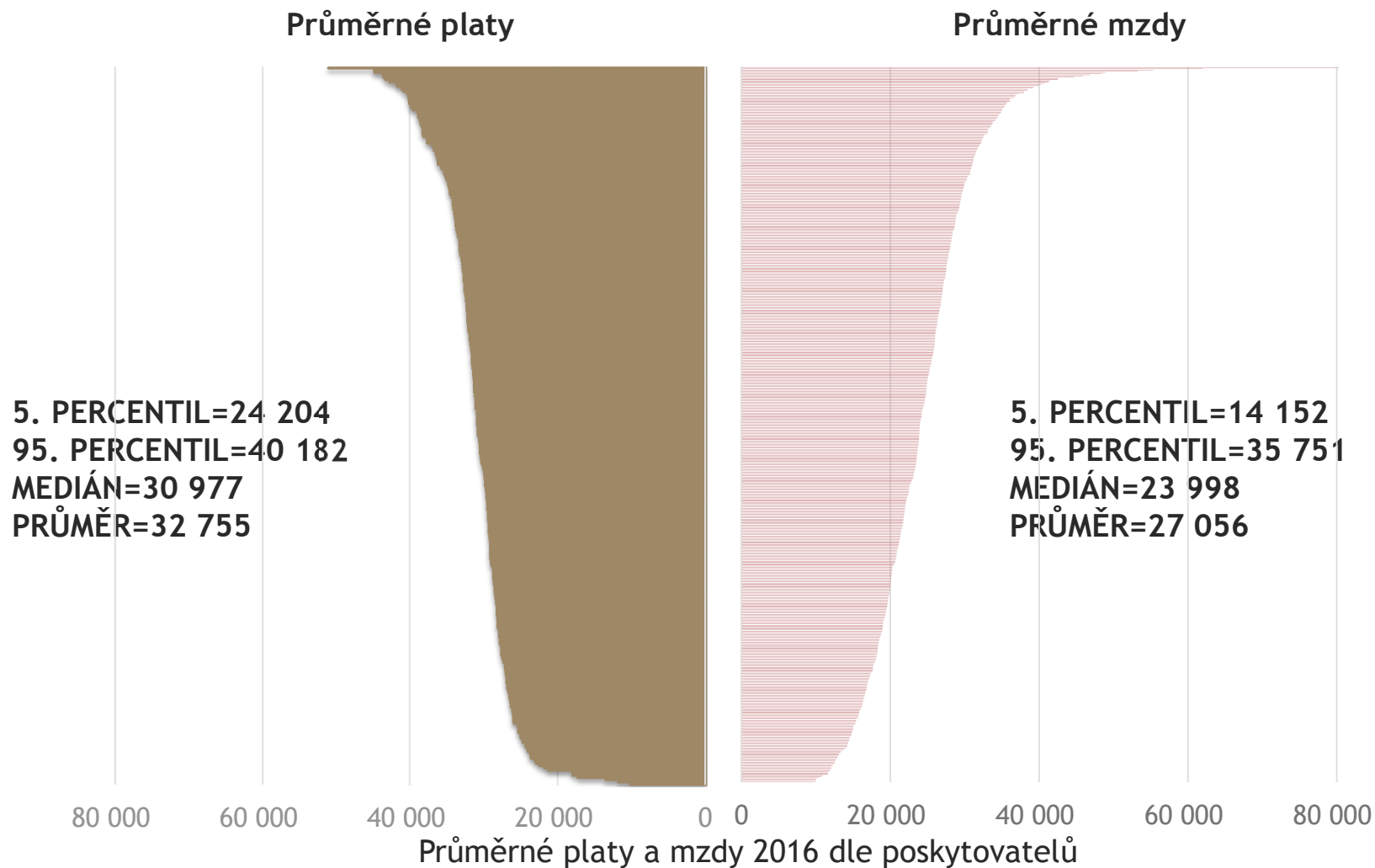
## Všechny segmenty péče

# Všeob.sestry a por.asistentky dle zřizovatele: rozdíl mezd a platů



Zdroj: Výkaz E (MZ) 2-01, E (MZ) 3-01 a E (MZ) 4-01

## Odměňování všeob.sester a por.asistentek: jednotliví poskytovatelé



Zdroj: Výkaz E (MZ) 2-01, E (MZ) 3-01 a E (MZ) 4-01



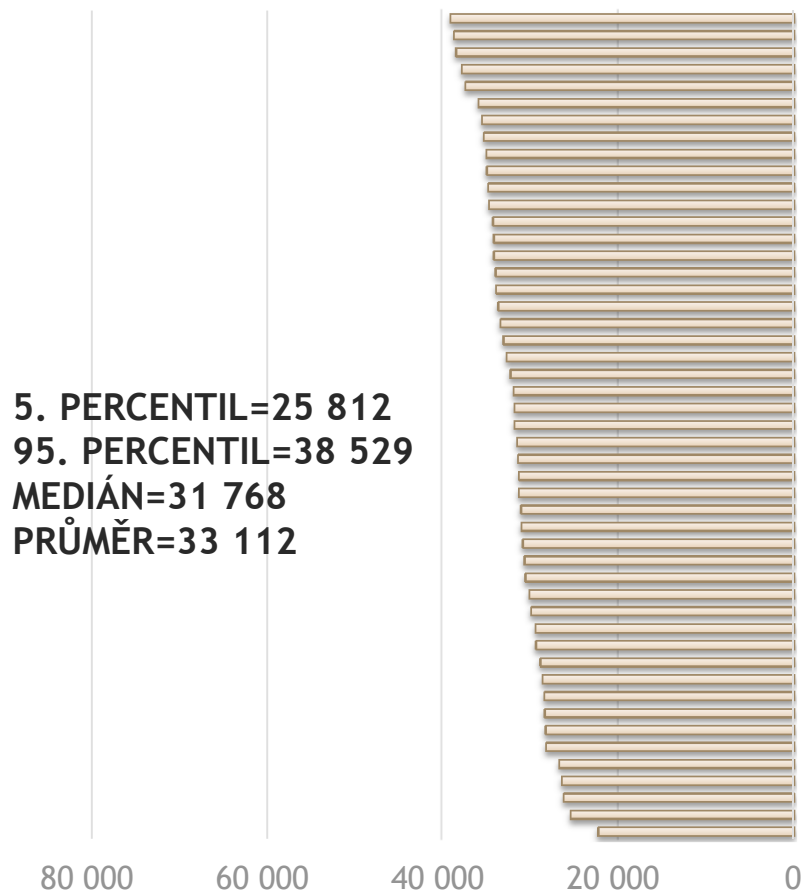
## Odměňování všeob.sester a por.asistentek: jednotliví poskytovatelé



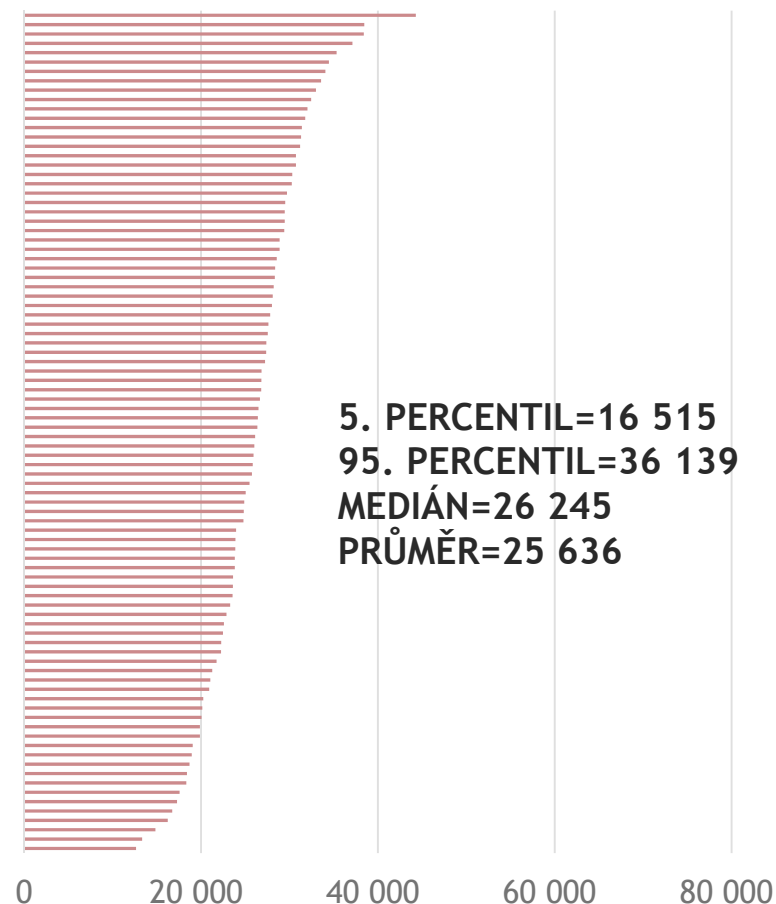
Zdroj: Výkaz E (MZ) 2-01, E (MZ) 3-01 a E (MZ) 4-01

## Odměňování všeob.sester a por.asistentek: jednotliví poskytovatelé

Průměrné platy



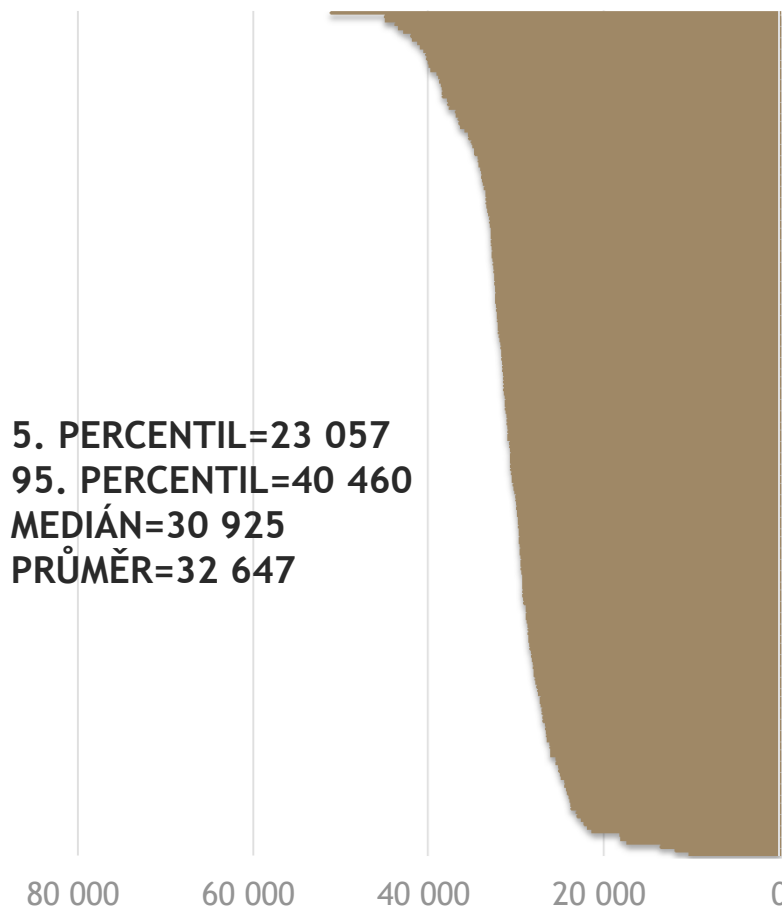
Průměrné mzdy



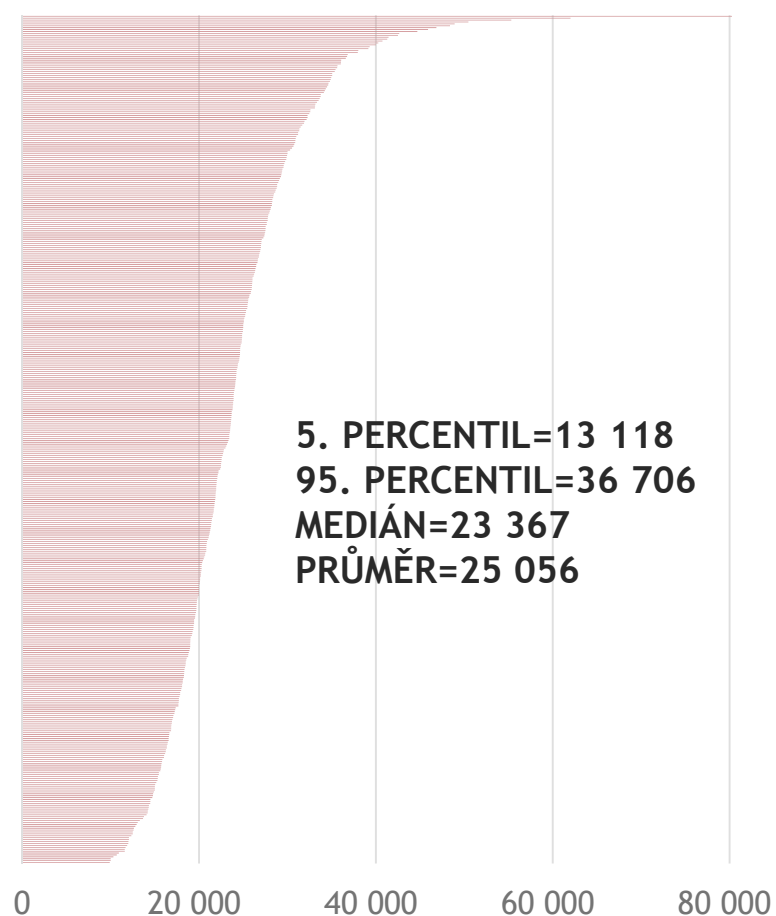
Průměrné platy a mzdy 2016 dle poskytovatelů

Zdroj: Výkaz E (MZ) 2-01, E (MZ) 3-01 a E (MZ) 4-01

Průměrné platy



Průměrné mzdy



Průměrné platy a mzdy 2016 dle poskytovatelů

Zdroj: Výkaz E (MZ) 2-01, E (MZ) 3-01 a E (MZ) 4-01

# Struktura mezd a platů v roce 2016

## Struktura platů a mezd všeobecných sester a porodních asistentek

### PZS Akutní péče

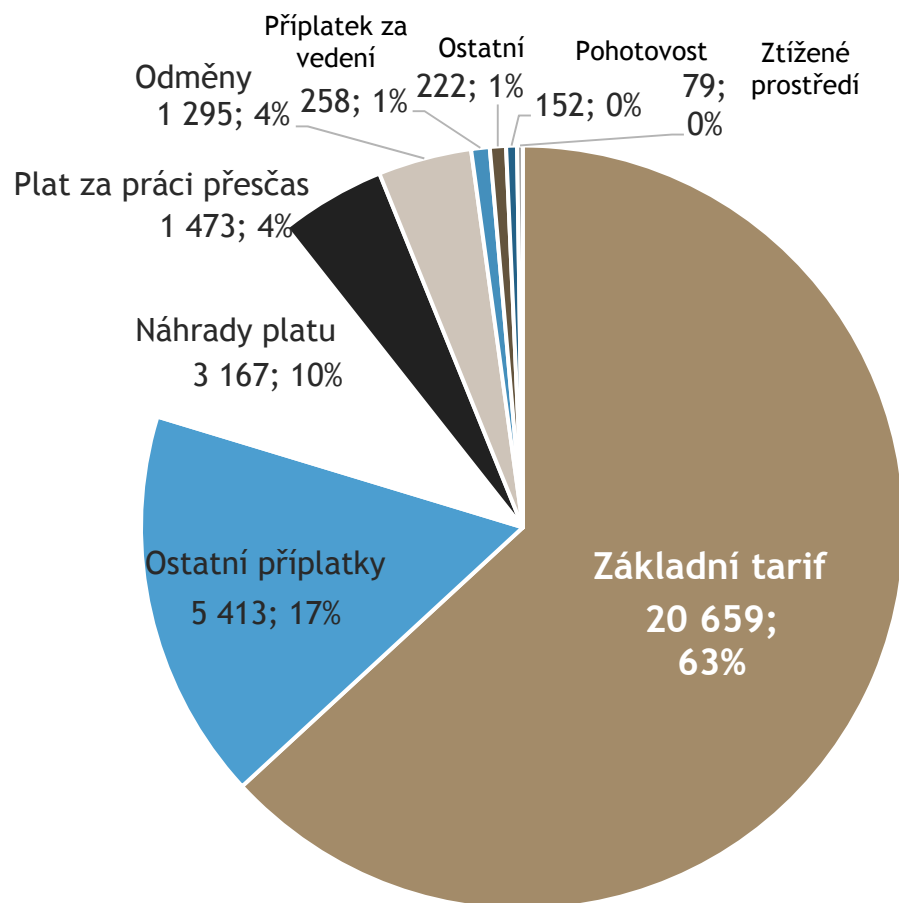
	Struktura platů		Struktura mezd		
Celkové průměrné hrubé příjmy	<b>32 718</b>	100%	<b>27 586</b>	100%	Celkové průměrné hrubé příjmy
základní tarif	<b>20 659</b>	<b>63%</b>	<b>17 784</b>	<b>64%</b>	základní mzda
ostatní příplatky	5 413	17%	5 022	18%	ostatní
náhrady platu	3 167	10%	1 438	5%	odměny
plat za práci přesčas	1 473	5%	962	3%	mzda za práci v sobotu a v neděli
odměny	1 295	4%	937	3%	mzda za práci přesčas
příplatek za vedení	258	1%	829	3%	mzda za noční práci
ostatní	222	1%	281	1%	mzda nebo náhrada mzdy za svátek
odměna za pracovní pohotovost	152	0%	134	0%	odměna za pracovní pohotovost
příplatek za práci ve ztíženém prostředí	79	0%	88	0%	mzda a příplatek za práci ve ztíženém prostředí
doplatek do výše minimálního nebo zaručeného platu	0	0%	0	0%	doplatek do výše minimální nebo zaručené mzdy
Počet úvazků	26 678,38		20 319,49		Počet úvazků

# Struktura mezd a platů v roce 2016

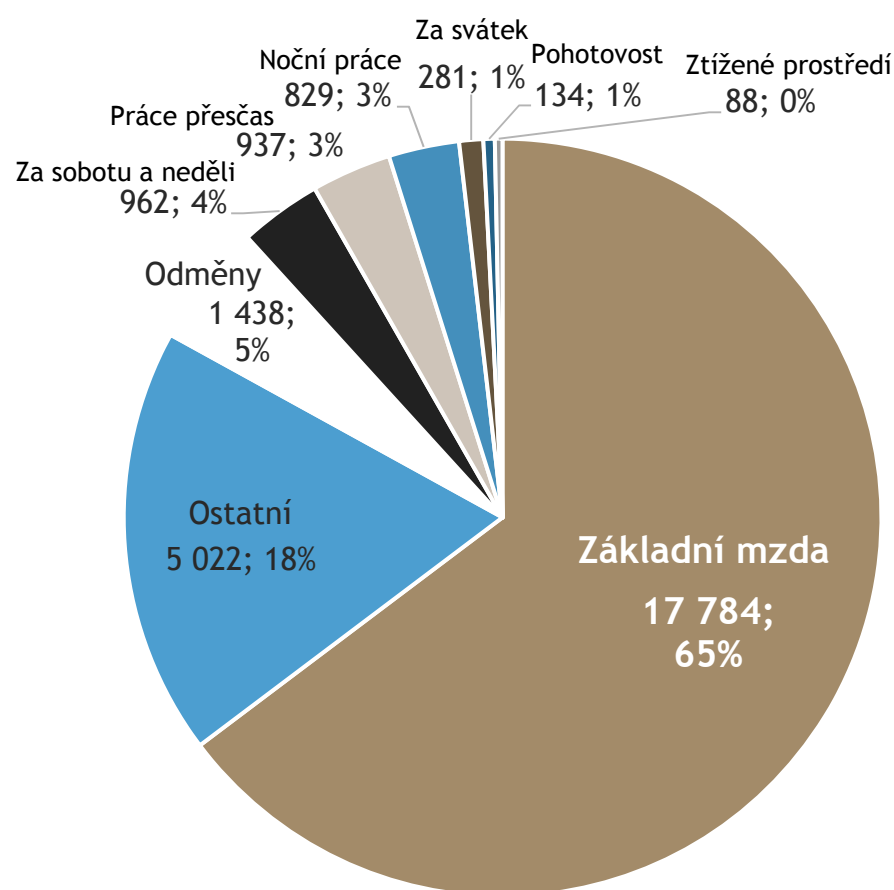
## Struktura platů a mezd všeobecných sester a porodních asistentek

### PZS Akutní péče

#### Struktura platů



#### Struktura mezd



# Struktura mezd a platů v roce 2016

## Struktura platů a mezd všeobecných sester a porodních asistentek

### PZS Ostatní lůžkové péče

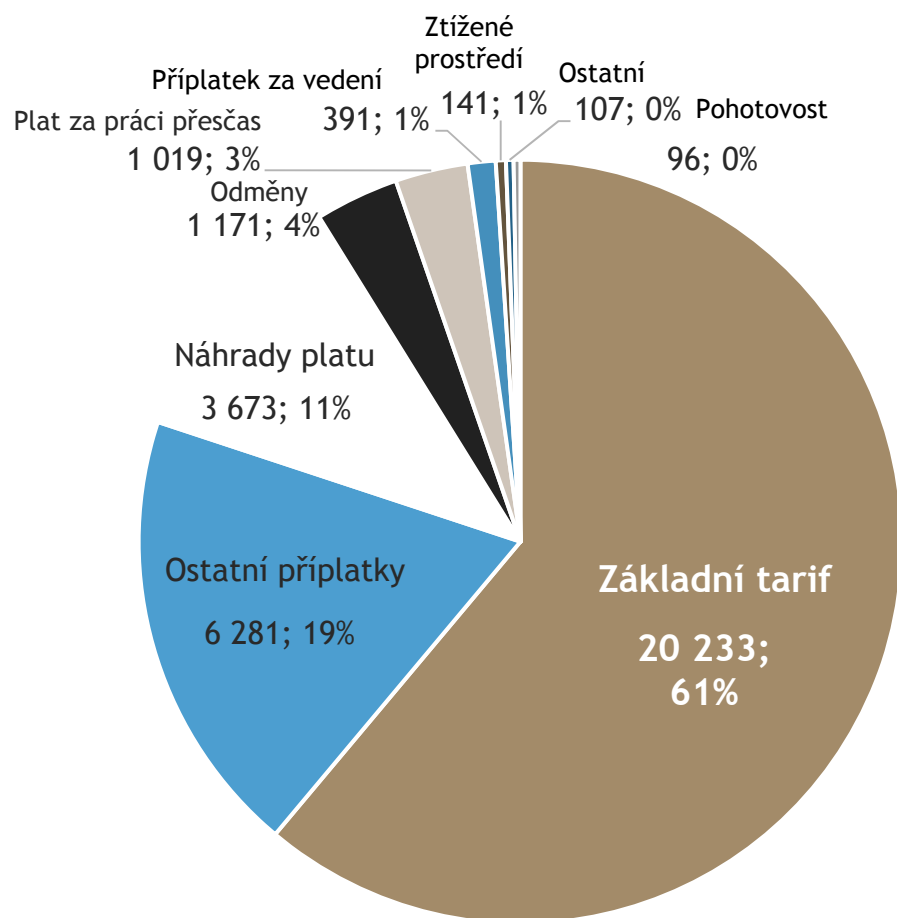
	Struktura platů		Struktura mezd		
Celkové průměrné hrubé příjmy	<b>33 112</b>	100%	<b>25 636</b>	100%	Celkové průměrné hrubé příjmy
základní tarif	<b>20 233</b>	<b>61%</b>	<b>17 736</b>	<b>69%</b>	základní mzda
ostatní příplatky	6 281	19%	3 219	13%	ostatní
náhrady platu	3 673	11%	2 082	8%	odměny
odměny	1 171	4%	976	4%	mzda za práci v sobotu a v neděli
plat za práci přesčas	1 019	3%	647	3%	mzda za noční práci
příplatek za vedení	391	1%	382	1%	mzda nebo náhrada mzdy za svátek
příplatek za práci ve ztíženém prostředí	141	0%	377	1%	mzda za práci přesčas
ostatní	107	0%	92	0%	mzda a příplatek za práci ve ztíženém prostředí
odměna za pracovní pohotovost	96	0%	80	0%	doplatek do výše minimální nebo zaručené mzdy
doplatek do výše minimálního nebo zaručeného platu	0	0%	46	0%	odměna za pracovní pohotovost
Počet úvazků	3 907,53		2 079,07		Počet úvazků

# Struktura mezd a platů v roce 2016

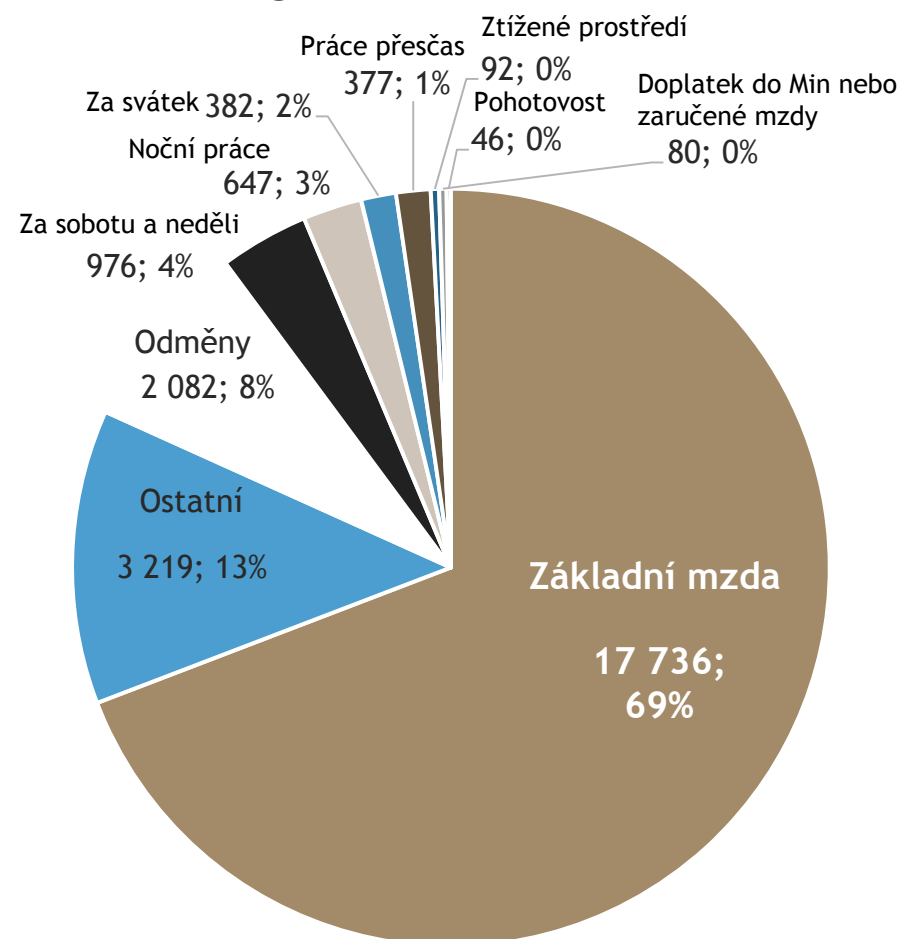
## Struktura platů a mezd všeobecných sester a porodních asistentek

### PZS Ostatní lůžkové péče

#### Struktura platů



#### Struktura mezd





Evropská unie  
Evropský sociální fond  
Operační program Zaměstnanost

## III. Platy a mzdy v českém zdravotnictví v r. 2016

# II-C. Souhrn vývoje celkových příjmů (shodný statistický vzorek zpravodajských jednotek)

**NZIS**<sup>[E]</sup>

Národní zdravotnický informační systém ČR (NZIS)

Program statistických zjišťování resortu zdravotnictví  
- Sekce ekonomická

NZIS Report č.2 (07/2017)

*Připravil autorský kolektiv vedený: M. Bartůňková, J. Jarkovský, L. Dušek*



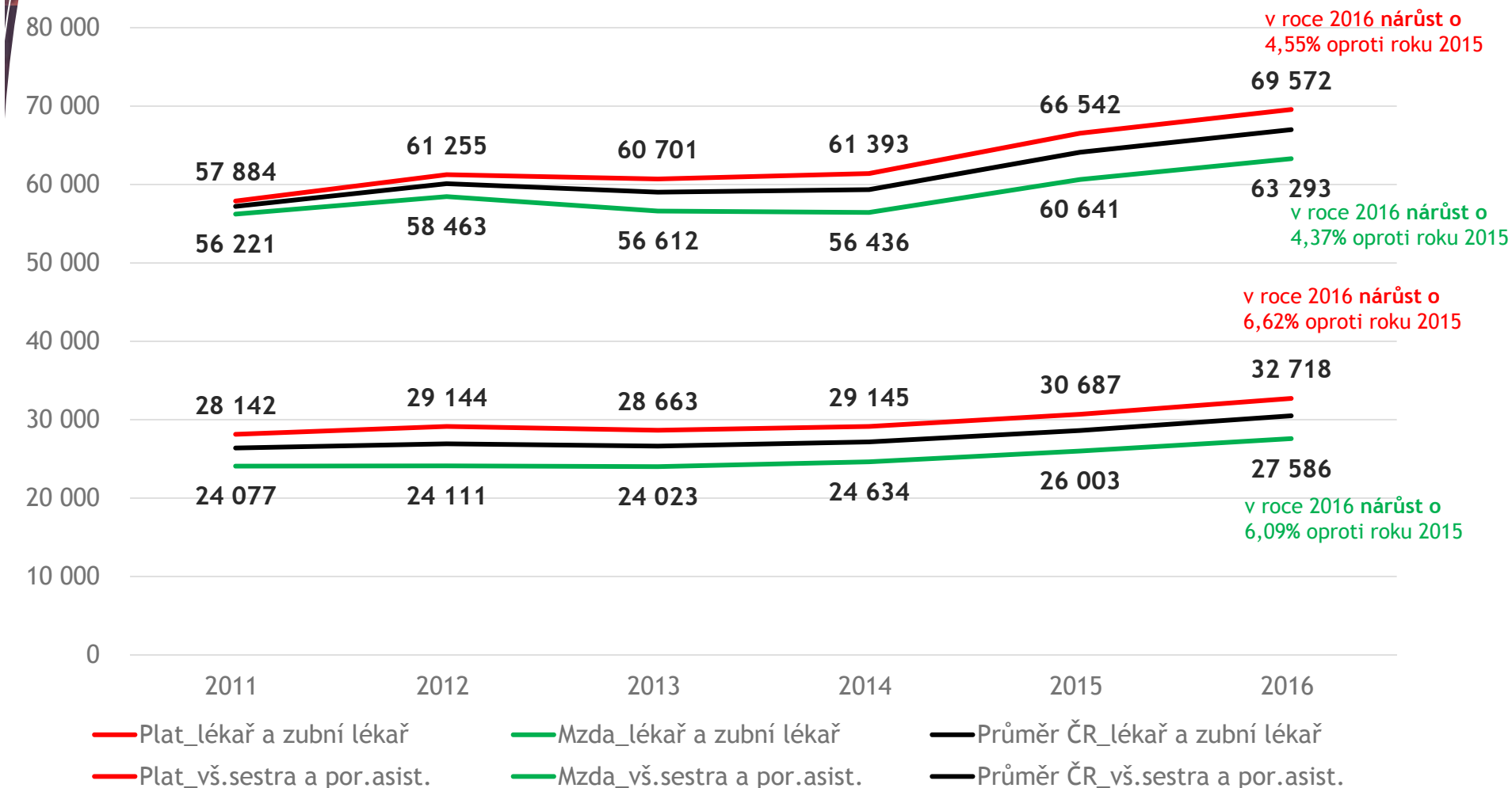
Ústav zdravotnických informací a statistiky České republiky  
Institute of Health Information and Statistics of the Czech Republic



Institut biostatistiky a analýz Masarykovy univerzity  
Institute of Biostatistics and Analyses of the Masaryk  
University

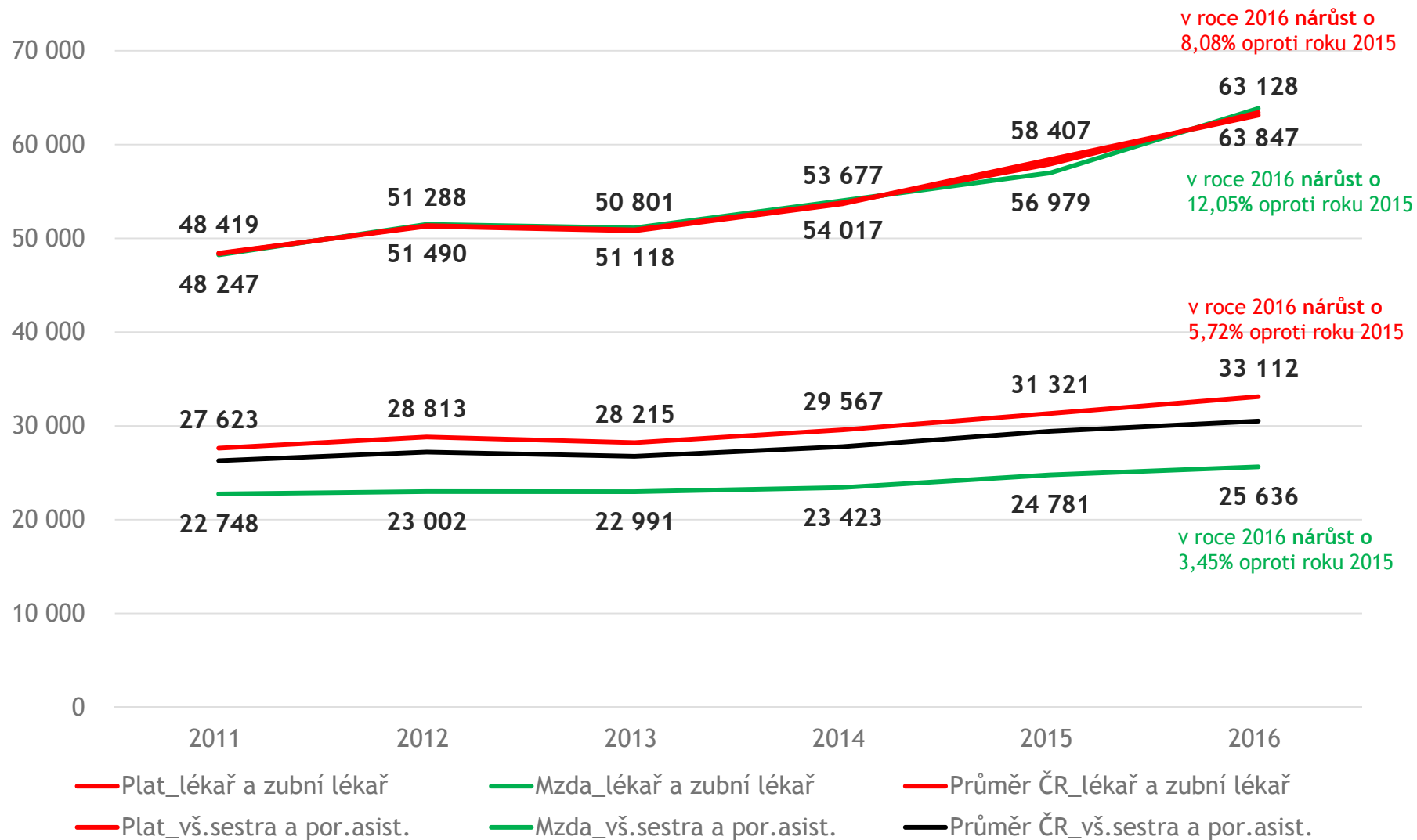


## Odměňování pracovníků v akutní péči



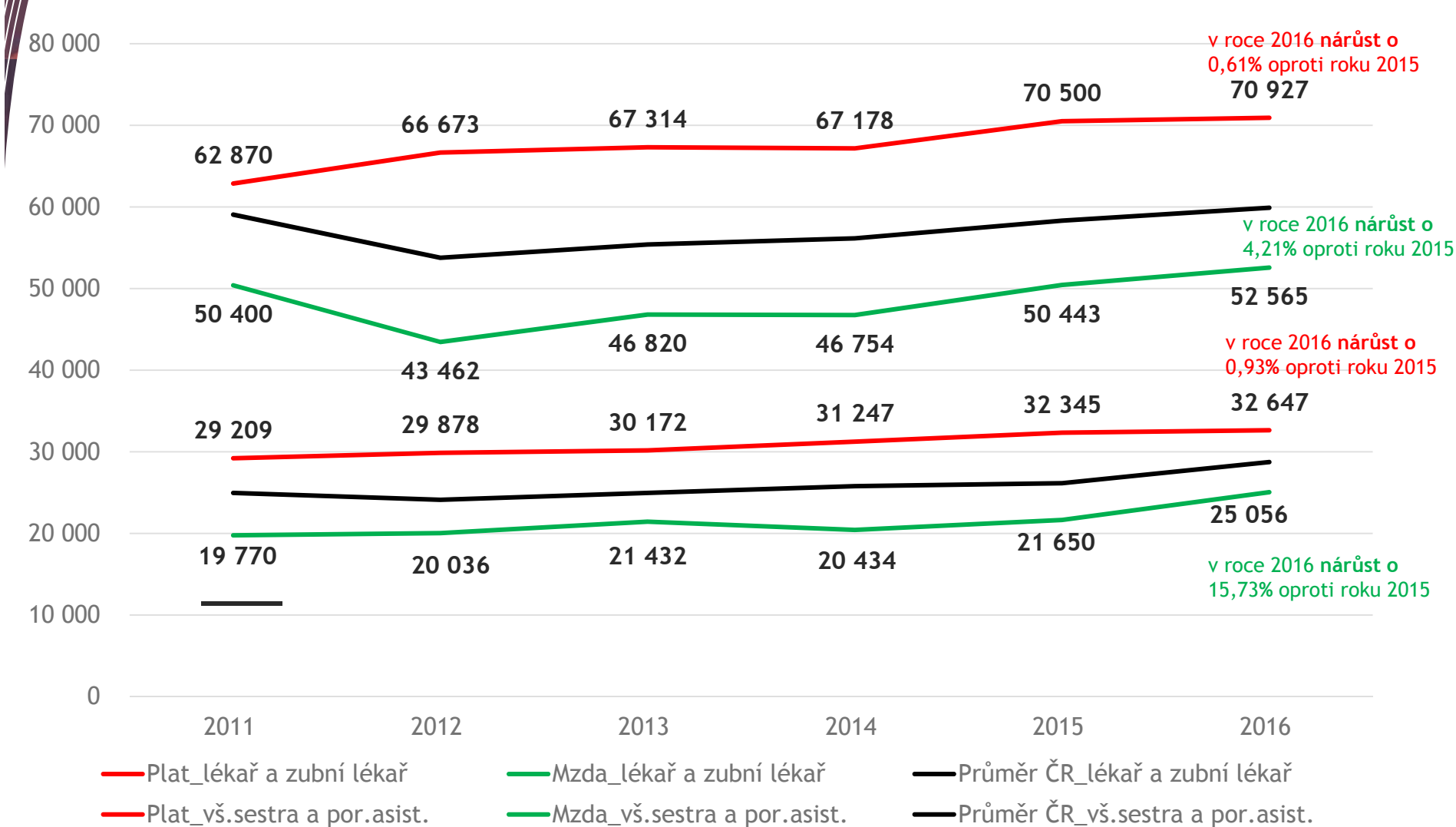
Zdroj: Výkaz E (MZ) 2-01, E (MZ) 3-01 a E (MZ) 4-01

## Odměňování pracovníků v ostatní lůžkové péči



Zdroj: Výkaz E (MZ) 2-01, E (MZ) 3-01 a E (MZ) 4-01

## Odměňování zdravotnických pracovníků v nelůžkové péči



Zdroj: Výkaz E (MZ) 2-01, E (MZ) 3-01 a E (MZ) 4-01

## Odměňování zdravotnických pracovníků - celkové průměry platů a mezd v čase

### Akutní lůžková péče (průměr ČR)

	2011	2012	2013	2014	2015	2016
Lékař a zubní lékař	57 216	60 107	59 023	59 349	64 113	66 995
Všeob.sestra a por.asistentka	26 389	26 922	26 637	27 175	28 632	30 499

### Ostatní lůžková péče (průměr ČR)

	2011	2012	2013	2014	2015	2016
Lékař a zubní lékař	48 367	51 349	50 897	53 787	57 927	63 420
Všeob.sestra a por.asistentka	26 284	27 202	26 760	27 780	29 422	30 515

### Nelůžková péče (průměr ČR)

	2011	2012	2013	2014	2015	2016
Lékař a zubní lékař	59 064	53 772	55 399	56 155	58 318	59 904
Všeob.sestra a por.asistentka	24 967	24 114	24 965	25 789	26 145	28 741

Zdroj: Výkaz E (MZ) 2-01, E (MZ) 3-01 a E (MZ) 4-01

## Odměňování zdravotnických pracovníků v souhrnu

### Vývoj odměňování **celkem** v roce 2015 a 2016 (průměr platy a mzdy)

Kategorie pracovníka	2011	2012	2013	2014	2015	2016	Rozdíl 16-15	Index 16/15
Lékaři a zubní lékaři	56 842	58 920	58 184	58 732	63 125	65 885	2 760	104%
Všeobecné sestry a porodní asistentky	26 283	26 703	26 500	27 134	28 491	30 280	1 789	106%

### Vývoj odměňování **v akutní péči** v roce 2015 a 2016 (průměr platy a mzdy)

Kategorie pracovníka	2011	2012	2013	2014	2015	2016	Rozdíl 16-15	Index 16/15
Lékaři a zubní lékaři	57 216	60 107	59 023	59 349	64 113	66 995	2 882	104%
Všeobecné sestry a porodní asistentky	26 389	26 922	26 637	27 175	28 632	30 499	1 867	107%

### Vývoj odměňování **v ost. lůžkové péči** v roce 2015 a 2016 (průměr platy a mzdy)

Kategorie pracovníka	2011	2012	2013	2014	2015	2016	Rozdíl 16-15	Index 16/15
Lékaři a zubní lékaři	48 367	51 349	50 897	53 787	57 927	63 420	5 493	109%
Všeobecné sestry a porodní asistentky	26 284	27 202	26 760	27 780	29 422	30 515	1 093	104%

### Vývoj odměňování **v nelůžkové péči** v roce 2015 a 2016 (průměr platy a mzdy)

Kategorie pracovníka	2011	2012	2013	2014	2015	2016	Rozdíl 16-15	Index 16/15
Lékaři a zubní lékaři	59 064	53 772	55 399	56 155	58 318	59 904	1 586	103%
Všeobecné sestry a porodní asistentky	24 967	24 114	24 965	25 789	26 145	28 741	2 596	110%

Zdroj: Výkaz E (MZ) 2-01, E (MZ) 3-01 a E (MZ) 4-01

# Odměňování zdravotnických pracovníků v souhrnu

## Vývoj platů a mezd **ve zdravotnictví** v roce 2015 a 2016

Kategorie pracovníka	2015		2016		Rozdíl 16-15		v % 16/15	
	Plat	Mzda	Plat	Mzda	Plat	Mzda	Plat	Mzda
Lékaři a zubní lékaři	66 373	58 828	69 311	61 426	2 938	2 598	104%	104%
Farmaceuti	43 598	36 767	44 725	39 272	1 127	2 505	103%	107%
Všeobecné sestry a porodní asistentky	30 866	25 434	32 755	27 056	1 889	1 622	106%	106%
Ostatní nelékaři s odb. způsobilostí	30 727	25 382	32 078	26 160	1 351	778	104%	103%
Nelékaři s odbornou a specializovanou způsobilostí	30 870	25 595	34 000	27 430	3 130	1 835	110%	107%
Nelékaři pod odborným dohledem	20 385	16 249	21 633	17 792	1 248	1 543	106%	109%
Jiní odborní pracovníci a dentisté	28 480	25 187	28 327	27 038	-153	1 851	99%	107%
Pedagogičtí pracovníci	29 094	19 974	25 832	17 428	-3 262	-2 546	89%	87%
Technicko-hospodářští pracovníci	30 347	29 569	31 971	30 419	1 624	850	105%	103%
Dělníci	16 881	15 036	17 860	16 573	979	1 537	106%	110%
<b>Průměrná hrubá mzda/plat</b>	<b>32 559</b>	<b>27 083</b>	<b>34 110</b>	<b>28 952</b>	<b>1 551</b>	<b>1 869</b>	<b>105%</b>	<b>107%</b>

Zdroj: Výkaz E (MZ) 2-01, E (MZ) 3-01 a E (MZ) 4-01

## Odměňování zdravotnických pracovníků v souhrnu

Vývoj platů a mezd v **akutní péči** v roce 2015 a 2016

Kategorie pracovníka	2015		2016		Rozdíl 16-15		v % 16/15	
	Plat	Mzda	Plat	Mzda	Plat	Mzda	Plat	Mzda
Lékaři a zubní lékaři	66 542	60 641	69 572	63 293	3 030	2 652	105%	104%
Farmaceuti	43 560	46 189	44 883	48 339	1 323	2 150	103%	105%
Všeobecné sestry a porodní asistentky	30 687	26 003	32 718	27 586	2 031	1 583	107%	106%
Ostatní nelékaři s odb. způsobilostí	29 474	26 128	31 176	27 021	1 702	893	106%	103%
Nelékaři s odbornou a specializovanou způsobilostí	31 196	25 837	32 784	26 988	1 588	1 151	105%	104%
Nelékaři pod odborným dohledem	18 891	16 464	20 182	17 713	1 291	1 249	107%	108%
Jiní odborní pracovníci a dentisté	31 259	29 436	29 463	29 456	-1 796	20	94%	100%
Pedagogičtí pracovníci	25 716	15 294	20 259	11 512	-5 457	-3 782	79%	75%
Technicko-hospodářští pracovníci	30 155	27 879	31 539	27 855	1 384	-24	105%	100%
Dělníci	17 224	14 117	18 120	14 614	896	497	105%	104%
<b>Průměrná hrubá mzda/plat</b>	<b>33 423</b>	<b>28 331</b>	<b>35 372</b>	<b>29 937</b>	<b>1 949</b>	<b>1 606</b>	<b>106%</b>	<b>106%</b>

Zdroj: Výkaz E (MZ) 2-01, E (MZ) 3-01 a E (MZ) 4-01

## Odměňování zdravotnických pracovníků v souhrnu

Vývoj platů a mezd v **ostatní lůžkové péči** v roce 2015 a 2016

Kategorie pracovníka	2015		2016		Rozdíl 16-15		v % 16/15	
	Plat	Mzda	Plat	Mzda	Plat	Mzda	Plat	Mzda
Lékaři a zubní lékaři	58 407	56 979	63 128	63 847	4 721	6 868	108%	112%
Farmaceuti	41 003	40 036	38 749	44 906	-2 254	4 870	95%	112%
Všeobecné sestry a porodní asistentky	31 321	24 781	33 112	25 636	1 791	855	106%	103%
Ostatní nelékaři s odb. způsobilostí	25 723	22 724	27 268	25 298	1 545	2 574	106%	111%
Nelékaři s odbornou a specializovanou způsobilostí	28 712	23 776	30 251	24 316	1 539	540	105%	102%
Nelékaři pod odborným dohledem	19 846	15 846	21 085	17 079	1 239	1 233	106%	108%
Jiní odborní pracovníci a dentisté	23 900	23 598	23 770	22 296	-130	-1 302	99%	94%
Pedagogičtí pracovníci	26 809	15 927	26 115	15 193	-694	-734	97%	95%
Technicko-hospodářští pracovníci	28 690	32 023	32 601	33 793	3 911	1 770	114%	106%
Dělníci	16 282	13 692	17 155	15 171	873	1 479	105%	111%
<b>Průměrná hrubá mzda/plat</b>	<b>26 833</b>	<b>23 329</b>	<b>28 661</b>	<b>25 447</b>	<b>1 828</b>	<b>2 118</b>	<b>107%</b>	<b>109%</b>

Zdroj: Výkaz E (MZ) 2-01, E (MZ) 3-01 a E (MZ) 4-01



# Odměňování zdravotnických pracovníků v souhrnu

## Vývoj platů a mezd v **nelůžkové péči** v roce 2015 a 2016

Kategorie pracovníka	2015		2016		Rozdíl 16-15		v % 16/15	
	Plat	Mzda	Plat	Mzda	Plat	Mzda	Plat	Mzda
Lékaři a zubní lékaři	70 500	50 443	70 927	52 565	427	2 122	101%	104%
Farmaceuti	55 874	30 305	45 061	38 329	-10 813	8 024	81%	126%
Všeobecné sestry a porodní asistentky	32 345	21 650	32 647	25 056	302	3 406	101%	116%
Ostatní nelékaři s odb. způsobilostí	34 064	23 920	34 117	25 507	53	1 587	100%	107%
Nelékaři s odbornou a specializovanou způsobilostí	31 540	25 737	37 918	28 388	6 378	2 651	120%	110%
Nelékaři pod odborným dohledem	27 196	15 314	27 301	18 421	105	3 107	100%	120%
Jiní odborní pracovníci a dentisté	24 883	17 955	28 483	25 556	3 600	7 601	114%	142%
Pedagogičtí pracovníci	29 766	22 960	25 930	19 066	-3 836	-3 894	87%	83%
Technicko-hospodářští pracovníci	32 365	32 259	33 301	33 675	936	1 416	103%	104%
Dělníci	16 399	16 348	17 912	19 142	1 513	2 794	109%	117%
<b>Průměrná hrubá mzda/plat</b>	<b>33 029</b>	<b>24 192</b>	<b>32 806</b>	<b>27 816</b>	<b>-223</b>	<b>3 624</b>	<b>99%</b>	<b>115%</b>

Zdroj: Výkaz E (MZ) 2-01, E (MZ) 3-01 a E (MZ) 4-01



Evropská unie  
Evropský sociální fond  
Operační program Zaměstnanost

### III.

## Shrnutí

**NZIS<sup>[E]</sup>**

**Národní zdravotnický informační systém ČR (NZIS)**

**Program statistických zjišťování resortu zdravotnictví  
- Sekce ekonomická**

**NZIS Report č.2 (07/2017)**

***Připravil autorský kolektiv vedený: M. Bartůňková, J. Jarkovský, L. Dušek***



Ústav zdravotnických informací a statistiky České republiky  
*Institute of Health Information and Statistics of the Czech Republic*



Institut biostatistiky a analýz Masarykovy univerzity  
*Institute of Biostatistics and Analyses of the Masaryk  
University*

## Stručné shrnutí výsledků: hlavní trendy

### Analýza dat za rok 2016 prokázala následující obecné trendy

#### Odměňování pracovníků:

Průměrné měsíční příjmy lékařů i sester v českém zdravotnictví rostou, a to v celkovém meziročním průměru o 4% (lékaři) a 6% (všeobecné sestry a porodní asistentky) a to jak v oblasti mezd (nestátní PZS), tak platů (státní PZS).

Tempo růstu mezd a platů u lékařů je rozdílné v jednotlivých segmentech (lůžkový/nelůžkový) v závislosti na výši platů a mezd. Nejvíce rostly mzdy a platy v ostatní lůžkové péči, které byly v roce 2015 nejnižší.

U všeobecných sester a porodních asistentek nejvíce rostly platy a mzdy v akutní péči, což mohlo být způsobeno z důvodu stabilizace dlouhodobým poklesem úvazků v tomto segmentu.

Dle Programu statistického zjišťování byla nově zavedena plošná povinnost předkládání údajů o odměňování pracovníků všem PZS. Tato povinnost činila největší problém PZS samostatných ordinací lékaře, kteří buď vyplňovali nulové hodnoty ve výkazech, nebo příjem nižší než je minimální mzda v ČR.

## Stručné shrnutí výsledků: lékaři

### Odměny lékařů

Průměrný příjem lékaře a zubního lékaře (průměr platů a mezd) v r. 2016 byl 65 885 Kč (v r. 2015: 63 125 Kč).

Nadále však přetrvává významný rozdíl v odměňování mezi nestátním a státním sektorem, který nastal v letech 2011 - 2012. V čase se tento rozdíl dále nezmenšuje, spíše mírně narůstá. Konkrétně:

- Průměrný plat lékaře (státní sektor) dosáhnul v r. 2016 hodnoty 69 311 Kč (nárůst o 4,43% z r. 2015); průměrná mzda (nestátní sektor) dosáhla v r. 2016 hodnoty 61 426 Kč (nárůst o 4,42% z r. 2015)

Struktura platů a mezd v lůžkovém segmentu za rok 2016:

- u státních PZS akutní péče tvoří **základní plat 49%** z celkového platu,
- u nestátních PZS akutní péče tvoří **základní mzda 58%** z celkové mzdy
- u státních PZS ostatní lůžkové péče tvoří **základní plat 51%** z celkového platu,
- u nestátních PZS ostatní lůžkové péče tvoří **základní mzda 70%** z celkové mzdy

Díky nové struktuře výkazů lze od roku 2016 sledovat samostatně odměňování mužů a žen. Z dat vyplývají značné rozdíly v odměňování. Jelikož se jednalo o prvotní sběr dat, budou data dále analyzována a hodnocena.

## Stručné shrnutí výsledků: všeobecné sestry a porodní asistentky

### Odměny všeobecných sester a porodních asistentek

Průměrný příjem všeobecných sester a porodních asistentek (průměr platů a mezd) v r. 2016 byl 30 280 Kč (v r. 2015: 28 491 Kč).

Odměny všeobecných sester a porodních asistentek v čase celkově rostou, v roce 2016 dokonce rychleji než u lékařů (meziročně o 6%). I zde je od roku 2011 patrný významný rozdíl v odměňování mezi nestátním a státním sektorem. V čase se tento rozdíl nesnižuje.

- Plat dosáhnul v r. 2016 průměru 32 755 Kč (nárůst o 6,12% z r. 2015)
- Mzda dosáhla v r. 2016 průměru 27 056 Kč (nárůst o 6,38% z r. 2015)

### Struktura platů a mezd v lůžkovém segmentu za rok 2016:

- u státních PZS akutní péče tvoří základní plat **63%** z celkového platu,
- u nestátních PZS akutní péče tvoří základní mzda **64%** z celkové mzdy
- u státních PZS ostatní lůžkové péče tvoří základní plat **61%** z celkového platu,
- u nestátních PZS ostatní lůžkové péče tvoří základní mzda **69%** z celkové mzdy