

Pohlavní nemoci 2000

ZDRAVOTNICKÁ STATISTIKA ČR
Vydává Ústav zdravotnických informací a statistiky ČR
Praha 2, Palackého nám. 4

Pohlavní nemoci

K dispozici jsou publikace s daty od roku 1959.

Zdrojem informací je povinné hlášení - tiskopis NZIS "Hlášení pohlavní nemoci". Do publikace jsou zahrnuta všechna epidemiologická hlášení, která se týkají onemocnění pohlavní nemocí, úmrtí na pohlavní nemoc na území ČR. Nově hlášená onemocnění jsou tříděna podrobně podle jednotlivých diagnóz, věku, pohlaví, bydliště.

Venereal diseases

Publications are available with data since 1959.

The source of information are compulsory "Reports on Venereal Disease". The publication concentrates all epidemiological reports concerning new cases of venereal disease and deaths from venereal disease on the territory of CR. New cases are classified in detail by diagnosis, age, sex and residence.

© ÚZIS ČR, 2001

© Translation ÚZIS ČR

ISSN 1210-8634

ISBN 80-7280-047-7

Počet výtisků: 330

Obsah

| | |
|---|----|
| 1. Úvod | 7 |
| 2. Pohlavní nemoci v České republice v roce 2000 | 8 |
| 3. Grafická část | |
| 3.1 Vývoj počtu hlášených případů syfilis | 10 |
| 3.2 Vývoj počtu hlášených případů gonokokové infekce. | 10 |
| 3.3 Syfilis - celková hlášená nemocnost dle věku a pohlaví | 11 |
| 3.4 Gonokoková infekce - celková hlášená nemocnost dle věku a pohlaví | 11 |
| 3.5 Syfilis - struktura výskytu v krajích | 12 |
| 3.6 Gonokoková infekce - struktura výskytu v krajích | 12 |
| 3.7 Počet hlášených případů syfilis podle okresů - absolutně..... | 13 |
| 3.8 Počet hlášených případů syfilis podle okresů na 100 000 obyvatel..... | 13 |
| 3.9 Počet hlášených případů gonokokové infekce podle okresů - absolutně..... | 14 |
| 3.10 Počet hlášených případů gonokokové infekce podle okresů na 100 000 obyvatel..... | 14 |
| 3.11 Okresy České republiky | 15 |
| 4. Tabulková část | |
| 4.1.1 Vývoj počtu hlášených onemocnění pohlavními nemocemi v letech 1990 - 2000..... | 16 |
| 4.1.2 Vývoj počtu hlášených onemocnění syfilis dle jednotlivých diagnóz v letech 1994 - 2000..... | 16 |
| 4.1.3 Vývoj počtu hlášených onemocnění vrozenou syfilis a onemocnění pohlavními nemocemi u gravidních žen v letech 1990 - 2000 | 17 |
| 4.2 Hlášená onemocnění pohlavními nemocemi podle věkových skupin a pohlaví | |
| - muži | 18 |
| - ženy | 20 |
| - celkem | 22 |
| 4.3 Hlášená onemocnění pohlavními nemocemi podle krajů a pohlaví (hlášená onemocnění dle bydliště) | 24 |
| 4.4 Hlášená onemocnění pohlavními nemocemi podle krajů a okresů (hlášená onemocnění dle bydliště) | |
| - absolutně | 25 |
| - na 100 000 obyvatel..... | 29 |

| | | |
|------|--|----|
| 4.5 | Hlášená onemocnění pohlavními nemocemi podle krajů absolutně a v procentech z celku (hlášená onemocnění dle bydliště)..... | 33 |
| 4.6 | Hlášená onemocnění pohlavními nemocemi podle vzdělání a pohlaví ve věku 15 let a výše..... | 34 |
| 4.7 | Hlášená onemocnění pohlavními nemocemi podle ekonomické aktivity a pohlaví..... | 35 |
| 4.8 | Hlášená onemocnění pohlavními nemocemi podle rodinného stavu a pohlaví..... | 36 |
| 4.9 | Hlášená onemocnění pohlavními nemocemi podle výskytu onemocnění a pohlaví..... | 37 |
| 4.10 | Hlášená onemocnění pohlavními nemocemi podle zjištění onemocnění a pohlaví..... | 38 |
| 4.11 | Hlášená onemocnění pohlavními nemocemi podle měsíce hlášení | 39 |
| 4.12 | Hlášená onemocnění pohlavními nemocemi podle způsobu léčby (druh antibiotika)..... | 40 |
| 5. | Seznam termínů užitých v publikaci a anglických ekvivalentů | 41 |

Contents

| | |
|---|----|
| 1. Introduction..... | 7 |
| 2. Venereal diseases in the Czech Republic in 2000 | 8 |
| 3. Charts | |
| 3.1 Trend of notified cases of syphilis | 10 |
| 3.2 Trend of notified cases of gonococcal infection | 10 |
| 3.3 Syphilis - notified cases by sex and age groups per 100 000 inhabitants..... | 11 |
| 3.4 Gonococcal infection - notified cases by sex and age groups per 100 000 inhabitants | 11 |
| 3.5 Syphilis - structure of notified cases by regions | 12 |
| 3.6 Gonococcal infection - structure of notified cases by regions | 12 |
| 3.7 Number of notified cases of syphilis by districts..... | 13 |
| 3.8 Number of notified cases of syphilis by districts per 100 000 inhabitants..... | 13 |
| 3.9 Number of notified cases of gonococcal infection by districts..... | 14 |
| 3.10 Number of notified cases of gonococcal infection by districts per 100 000 inhabitants | 14 |
| 3.11 Districts of the Czech Republic | 15 |
| 4. Tables | |
| 4.1.1 Trend of notified cases of venereal diseases in 1990 - 2000..... | 16 |
| 4.1.2 Trend of notified cases of syphilis by diagnoses in 1994 - 2000 | 16 |
| 4.1.3 Trend of notified cases of congenital syphilis and venereal diseases at pregnant women in 1990 - 2000 | 17 |
| 4.2 Notified cases of venereal diseases by age groups and sex - males | 18 |
| - females | 20 |
| - total | 22 |
| 4.3 Notified cases of venereal diseases by regions and sex (notified cases by residence) | 24 |
| 4.4 Notified cases of venereal diseases by regions and districts (notified cases by residence) - (absolute) number..... | 25 |
| - per 100 000 inhabitants | 29 |

| | | |
|------|---|----|
| 4.5 | Notified cases of venereal diseases by regions (absolute) number and in % of total (notified cases by residence)..... | 33 |
| 4.7 | Notified cases of venereal diseases by education and sex at age 15 years and more | 34 |
| 4.7 | Notified cases of venereal diseases by economic activity and sex | 35 |
| 4.8 | Notified cases of venereal diseases by marital status and sex..... | 36 |
| 4.9 | Notified cases of venereal diseases by occurrence of disease and sex | 37 |
| 4.10 | Notified cases of venereal diseases by detection of disease and sex | 38 |
| 4.11 | Notified cases of venereal diseases by month of notification..... | 39 |
| 4.12 | Notified cases of venereal diseases by method of medical treatment (kind of antibiotic)..... | 40 |
| 5. | List of terms used in publication and English equivalents | 41 |

1. Úvod

Publikace "Pohlavní nemoci" řady Zdravotnická statistika vychází každoročně již od roku 1959.

Zdrojem informací pro tuto publikaci je povinné hlášení „Hlášení pohlavní nemoci“ (tiskopis NZIS 017 2) sbírané prostřednictvím hygienické služby.

Tiskopis „Hlášení pohlavní nemoci“ se vyplňuje za všechny osoby, u kterých se zjistilo onemocnění pohlavní nemocí (včetně reinfekce) a při úmrtí na pohlavní nemoc na území České republiky.

Povinnému hlášení podléhají tyto pohlavní nemoci:

- vrozená syfilis (A50)
- časná syfilis (A51)
- pozdní syfilis (A52)
- jiná a neurčená syfilis (A53)
- gonokoková infekce (A54)
- lymphogranuloma venereum (chlamydiový) (A55)
- chancroid - ulcus molle (A57)

Závaznými právními předpisy pro tuto oblast na rok 2000 byla Směrnice č. 30/1968 Věstníku MZ o opatřeních proti pohlavním nemocem (reg. v částce 51/1968 Sb.) ve znění vyhlášky č. 225/1996 Sb. a Vyhláška č. 91/1984 Sb. o opatřeních proti přenosným nemocem (ve znění vyhlášky č. 204/1988 Sb. a vyhlášky č. 225/1996 Sb.).

Po zpracování údajů na pracovištích krajských hygienických stanic se data předávají Ústavu zdravotnických informací a statistiky ČR, který provozuje informační systém „Pohlavní nemoci“ a vydává tuto publikaci.

Publikace obsahuje informace pouze za území České republiky, včetně případů u cizích státních příslušníků, hlášených na území České republiky a bezdomovců.

Vzhledem ke změnám v kódování bydliště u příslušníků ozbrojených složek, jsou ti od roku 1997 zařazeni v tabulkách dle okresu bydliště.

Publikace s daty za rok 2000 je připravena podle nového územního členění (viz ústavní zákon č. 347/1997 Sb. o vytvoření vyšších územních celků a ústavní zákon č. 176/2001 Sb.).

2. Pohlavní nemoci v České republice v roce 2000

Vývoj pohlavních nemocí (PN) v České republice v roce 2000 vykazuje stabilizaci nárůstu i některé předpokládané trendy v porovnání se statistikou předchozích let.

Za zvýšené pozornosti medií, při zpřísněném systému diagnostiky, léčby, depistáže, dispenzarizace i pečlivějším přístupu lékařů k hlášení, klesá i nadále absolutní počet případů kapavky (gonokoková infekce) z 995 onemocnění v roce 1999 na 888 nových onemocnění v roce 2000, zatímco počet případů příjice (syfilis) plynule narůstá (ze 731 případů v roce 1999 na 967 nových onemocnění v roce 2000).

Zde hraje nepochybně svou roli, kromě výše zmíněných faktorů, i vliv známých rizikových faktorů (migrace obyvatelstva, sexuální turismus, prostituce, drogy, promiskuita, atd., atd.). Potěšitelný je pokles vrozené příjice (na 11 případů v roce 2000), zatímco časná syfilis jeví mírný nárůst a jiné formy syfilis mají nárůst dvojnásobný. Za další pozitivní faktor považujeme pokles výskytu syfilis u gravidních žen (na 66 případů v roce 2000), a to i v případě cizinek, zatímco u gonokokové infekce dochází u gravidních žen k nepatrnému nárůstu onemocnění (na 18 případů).

Garance státního dozoru hygienické služby nad oblastí PN tedy rozhodně přináší zasloužené úspěchy, zpřesněný i zpřísněný systém hlášení PN se jeví jako velmi účinný faktor, kolegiální spolupráce dermatovenerologů a epidemiologů jako kvalitní a přínosná.

Tradičně vyšší výskyt pozdních forem syfilis jde nepochybně na vrub náhodným laboratorním pozitivitám, pečlivým vyšetřením při hospitalizacích i předoperačním screeningům, jakož i sérologickým testům v léčebnách pro dlouhodobě nemocné a v domovech důchodců.

Nezpochybnitelným faktem zůstává zvýšená masmediální pozornost i osvětová informovanost obyvatel o možných úskalích, nebezpečích a rizikových faktorech sexuálního chování (promiskuita, bisexualita, atd., atd.), jak na ně po léta pravidelně upozorňujeme.

Ze zjevných důvodů se velmi závažným faktorem ve výskytu PN stávají cizinci, kteří v obou sledovaných parametrech (syfilis, gonokoková infekce) „přispívají“ do celkového objemu nových nemocí 8 % případů, přičemž výrazně dominuje postižení mužů.

Nejrizikovější věkovou skupinou v případě syfilis je kohorta 25 – 34 let u mužů a 20 – 29 let u žen, cizinců i cizinek, zatímco u gonokokové infekce jsou postiženy spíše mladší ročníky (kohorta 15 – 24 let u žen, resp. 20 – 29 let u mužů), což koreluje i s výsledky minulých let. Průměrný nejvyšší výskyt je u obou diagnóz 20 – 24 let.

Pokud se týká výskytu PN dle krajů, tak nejrizikovějšími oblastmi v případě syfilis zůstává Ústecký kraj (207 případů), dále Moravskoslezský kraj (156 případů) a hlavní město Praha (128 případů), zatímco v případě gonokokové infekce „vítězí“ hlavní město Praha (200 onemocnění) před krajem Jihomoravským (122 onemocnění) a Ústeckým (110 případů). „Nejzdravější“ oblastí, pokud se týče výskytu PN, zůstává kraj Zlínský a Vysočina. Podíváme-li se ale na hlášená onemocnění na 100 000 obyvatel, přestože jde o malá čísla, vidíme, že lokality s vysokou mírou prostituce mají často vyšší index, než velká a průmyslová města. Jde o Domažlice, Cheb, Sokolov, Chomutov, Louny, Most, Teplice, Frýdek-Místek, Břeclav a Znojmo. Sem je třeba zaměřit pozornost, osvětlu i depistáž.

Pokud se týče diagnostiky PN dle typu obtíží, převládá i letos v případě syfilis zjištění náhodné (sérologické), zatímco u gonokokové infekce zjištění pro typické obtíže (tzv. klinické). Velmi významnou roli hrají v obou skupinách PN i depistážní aktivity. Výrazně stouply počty depistážních záchytů.

Ohrožena je především mládež, svobodní a mladí tvoří polovinu všech diagnostikovaných. U syfilis jde o muže a ženy pouze se základním vzděláním, u gonokokové infekce se středním vzděláním. V této skupině je také nejvíce recidiv a opakovaných onemocnění v jednom roce.

Z hlediska hlášených onemocnění PN podle způsobu léčby (tj. druhu použitého ATB) zůstává klasickým antibiotikem v případě syfilis řada benzyl-penicilinová, zatímco v případě gonokokové infekce řada tetracyklinová, s nejoblíbenějším a nejčastěji používaným Doxycyklinem.

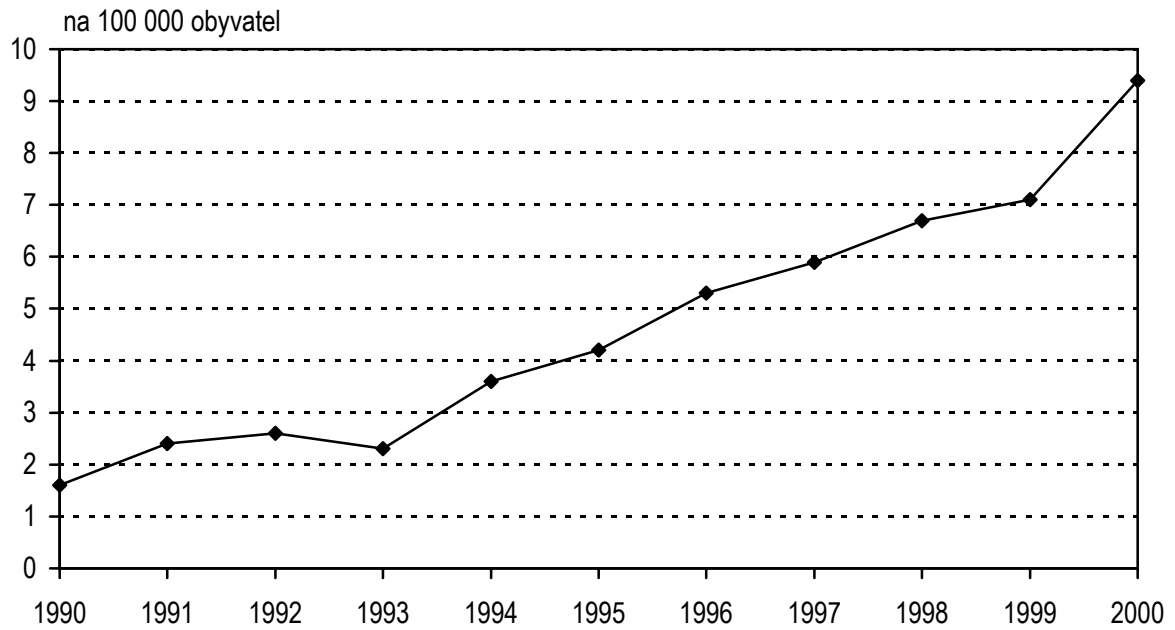
Jako velmi příznivé hledisko posuzujeme ubývání tzv. podhlášenosti PN, právě tak jako klesající počet vůbec neléčených případů PN.

Celkově hodnotíme trend vývoje PN v ČR na rok 2000 jako uspokojivý s mírně příznivými ukazateli.

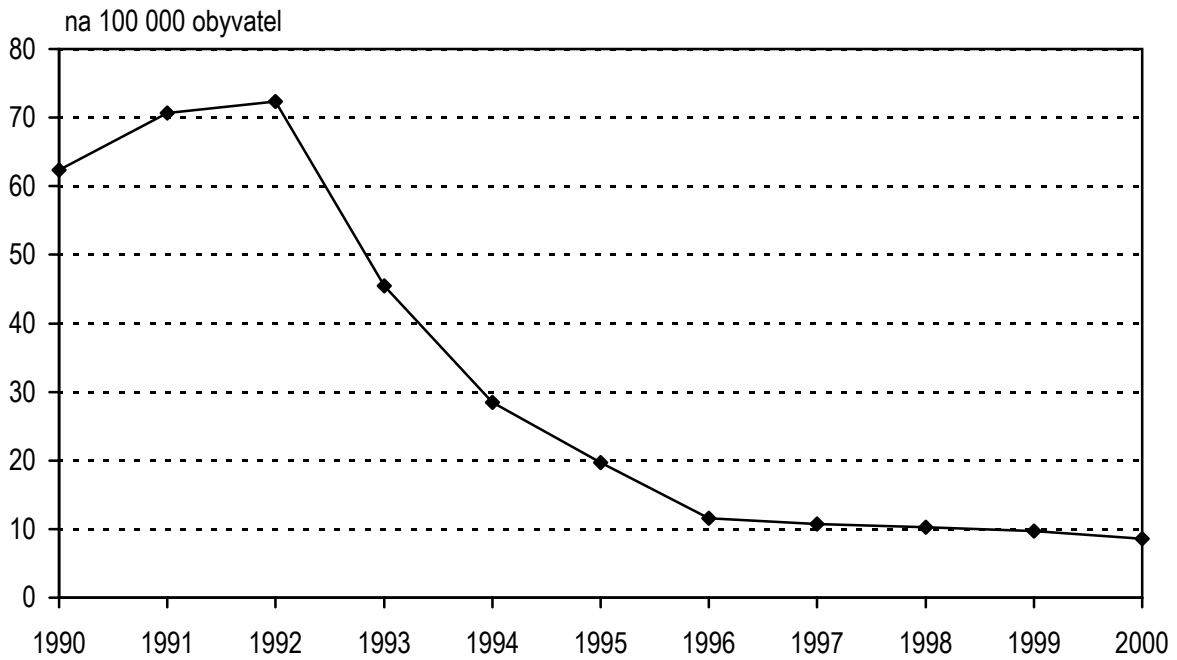
MUDr. Petr Labohý

MUDr. Vladimír Polanecký
koordinátor státního dohledu nad PN

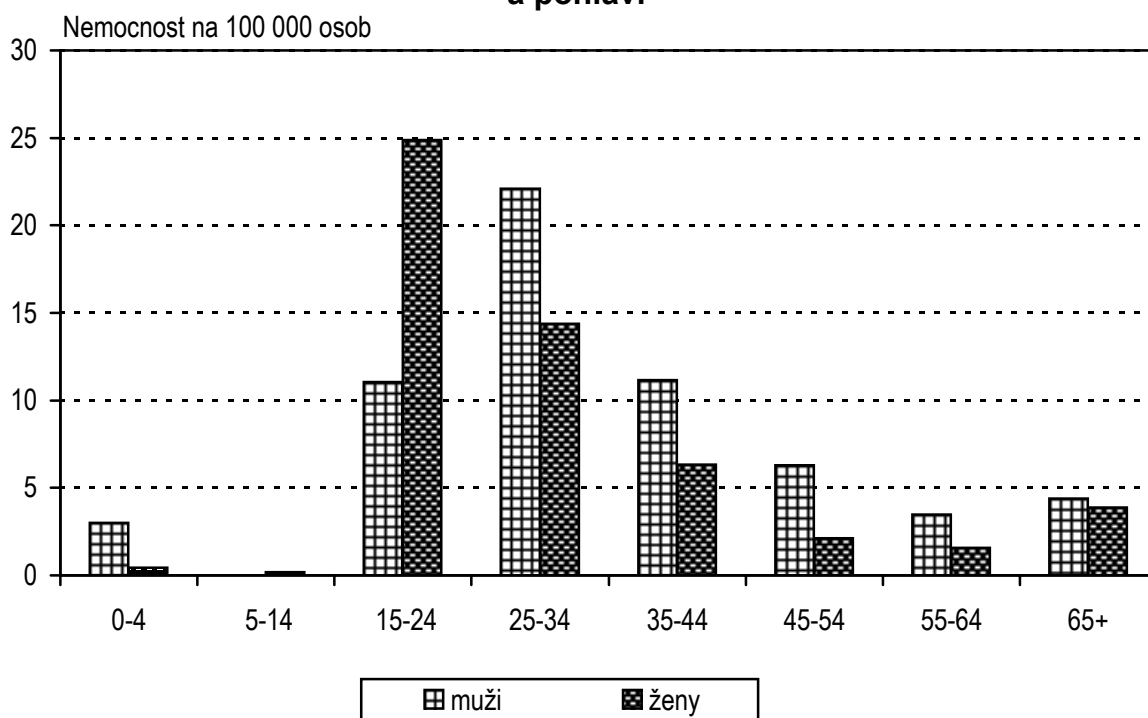
3.1 Vývoj počtu hlášených případů syfilis



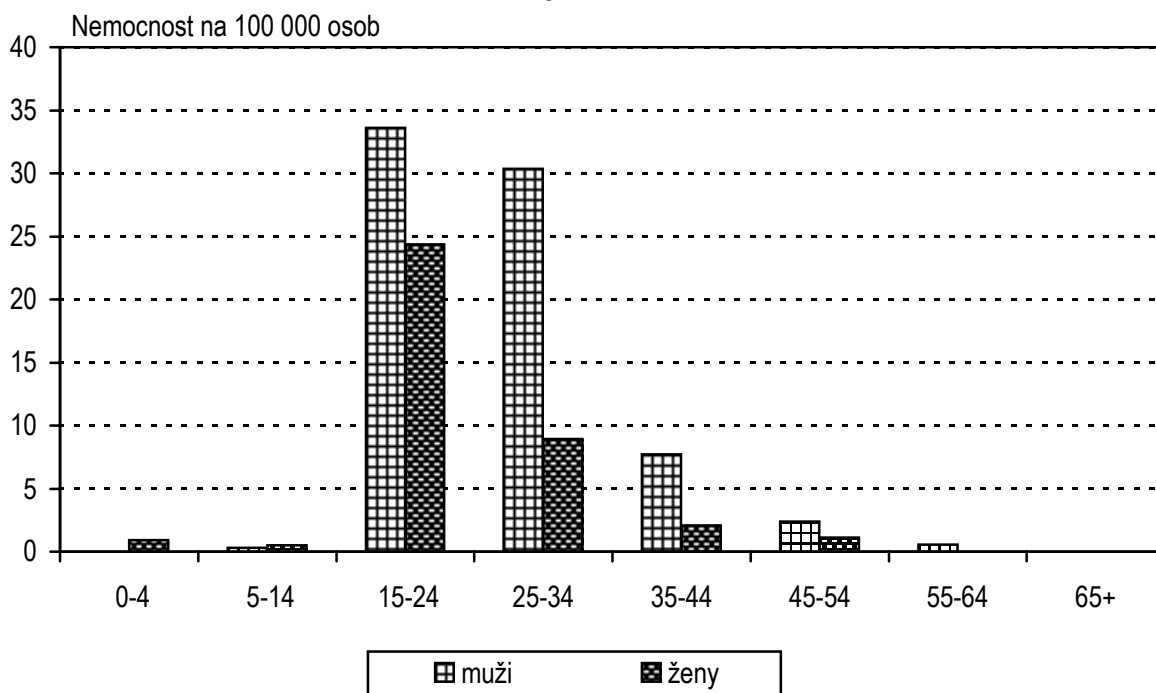
3.2 Vývoj počtu hlášených případů gonokokové infekce



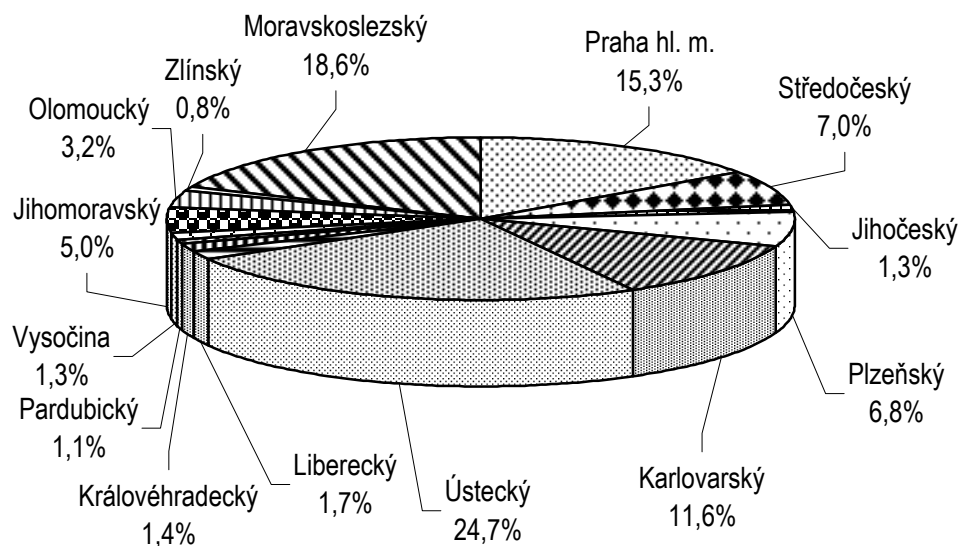
3.3 Syfilis - celková hlášená nemocnost dle věku a pohlaví



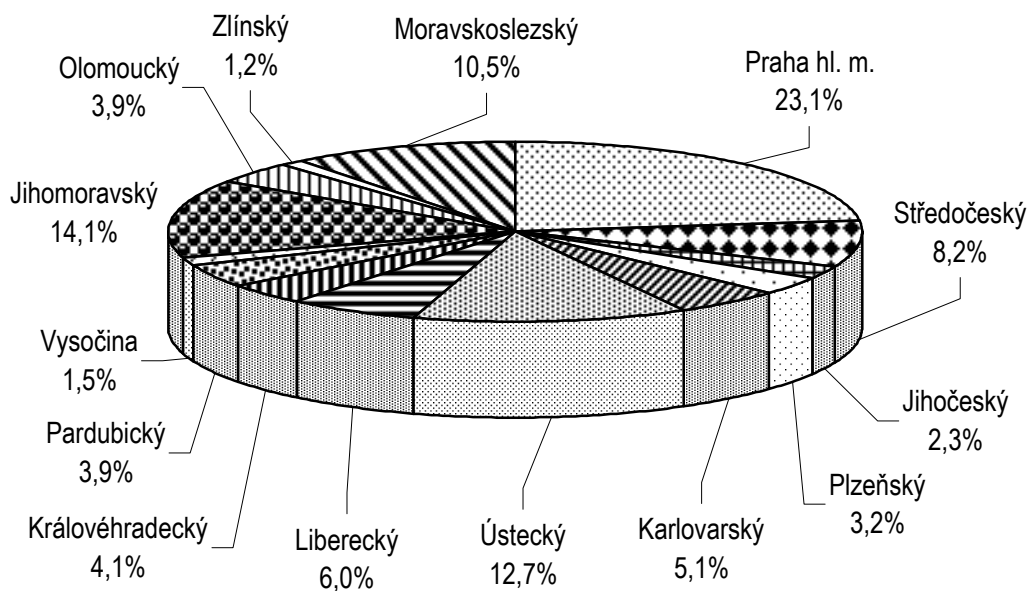
3.4 Gonokoková infekce - celková hlášená nemocnost dle věku a pohlaví



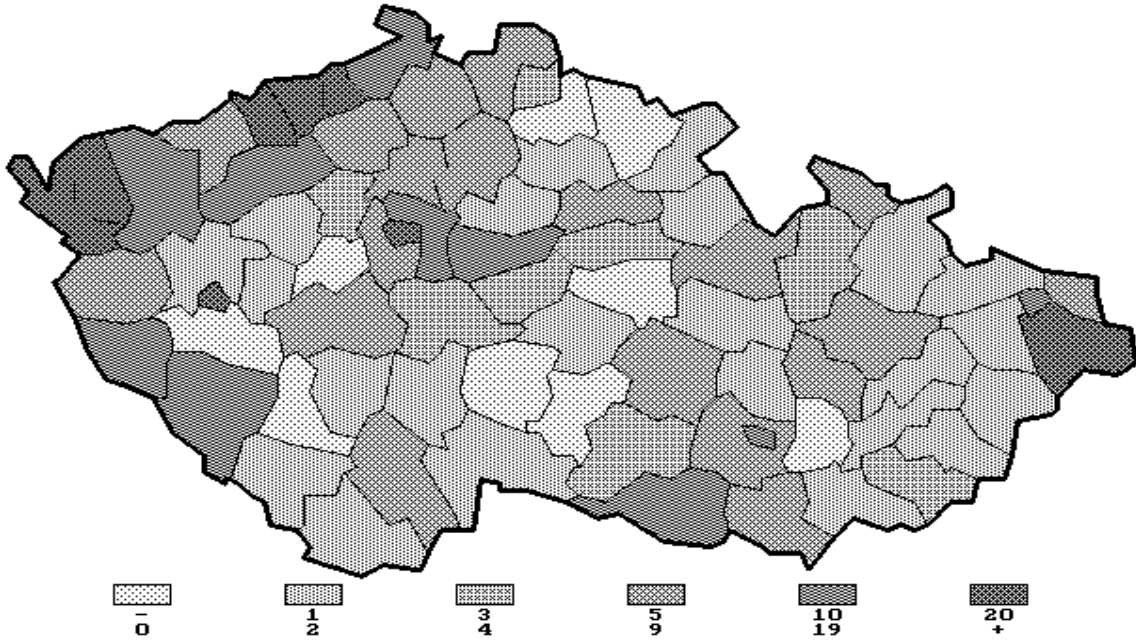
3.5 Syfilis - struktura výskytu v krajích



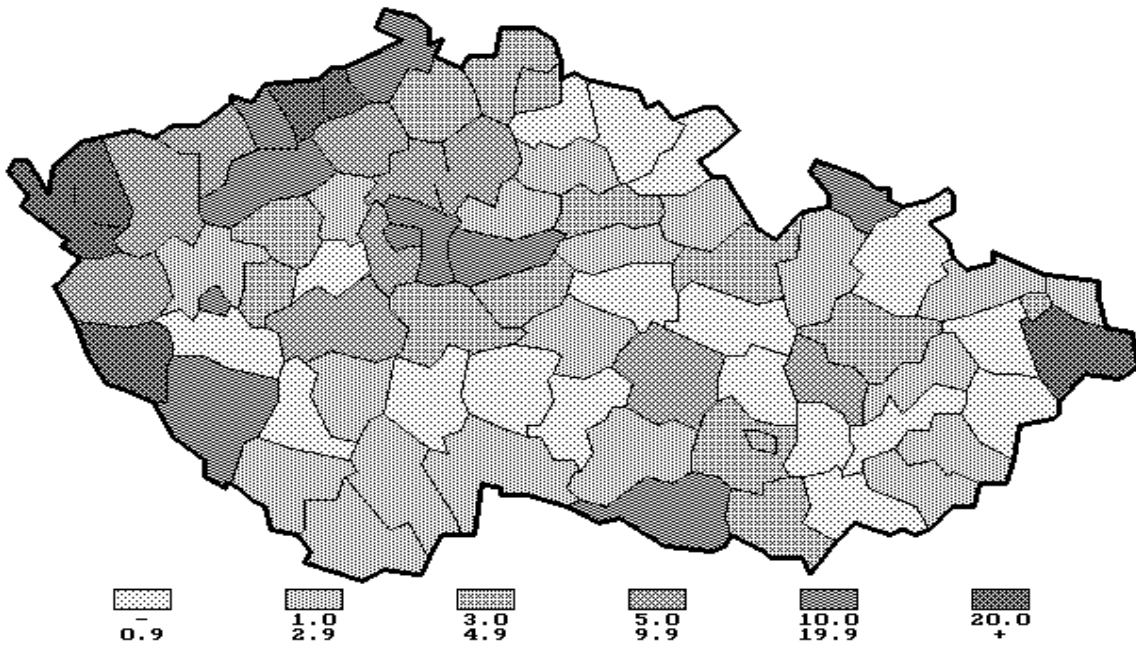
3.6 Gonokoková infekce - struktura výskytu v krajích



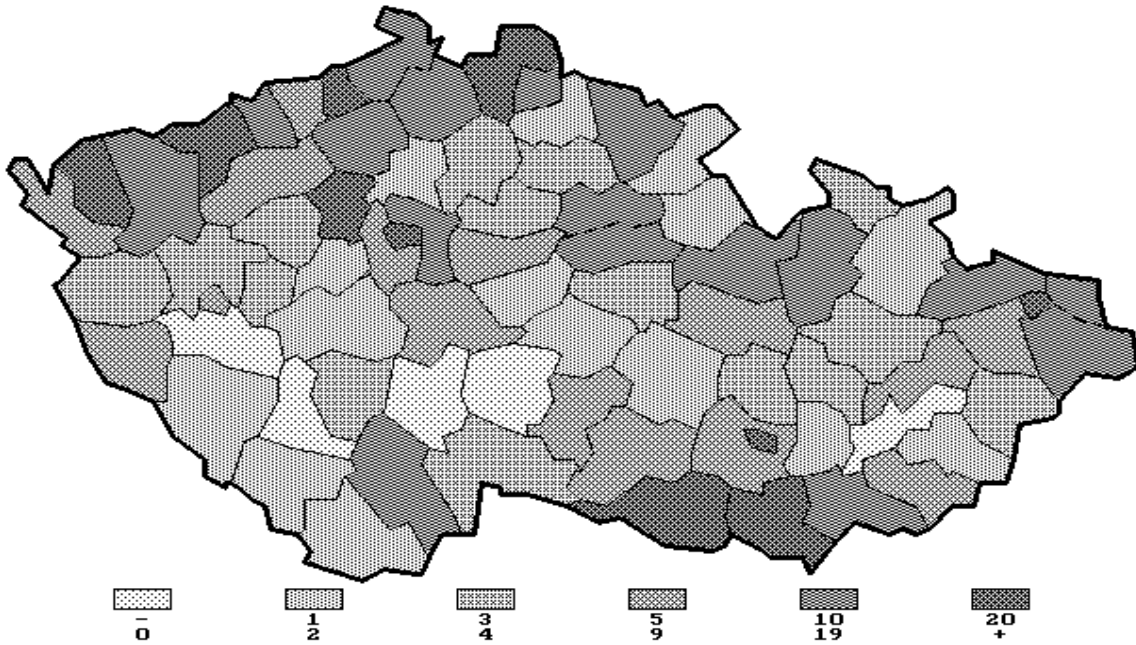
3.7 Počet hlášených případů syfilis - absolutně



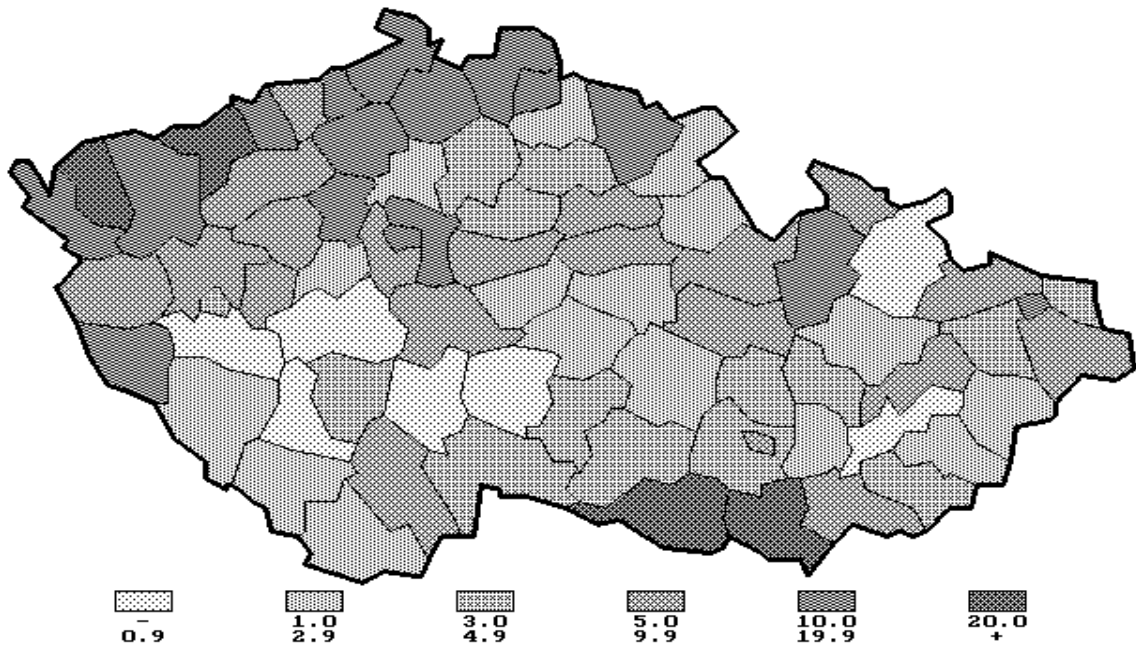
3.8 Počet hlášených případů syfilis - na 100 000 obyvatel



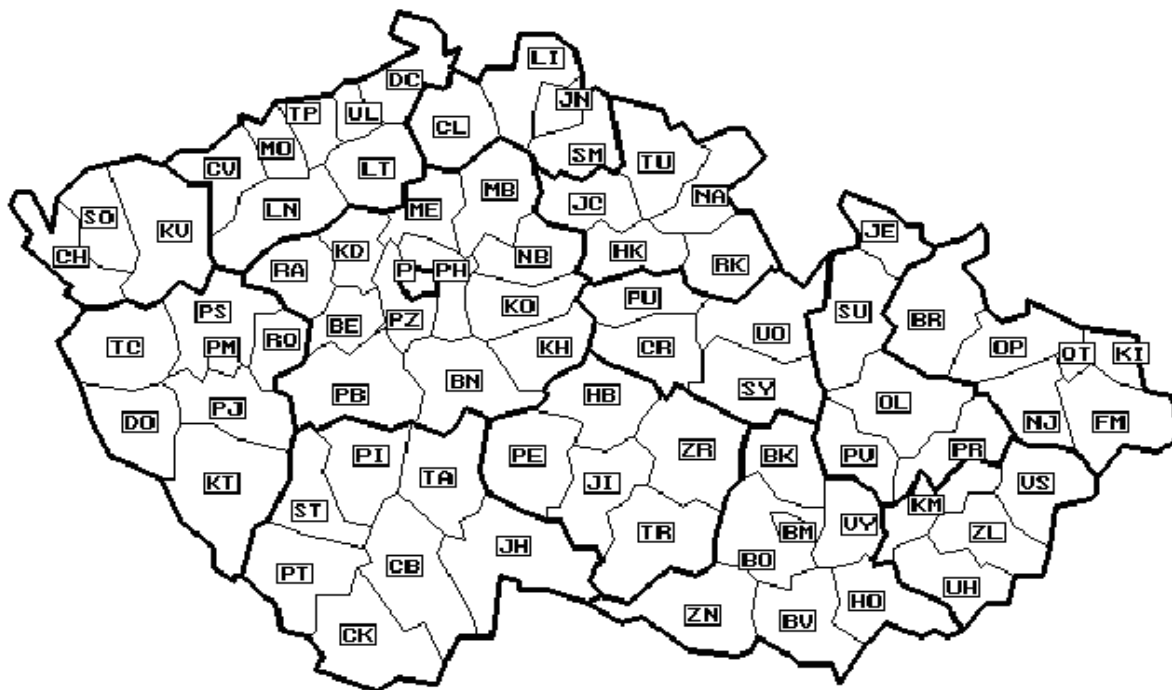
3.9 Počet hlášených případů gonokokové infekce - absolutně



3.10 Počet hlášených případů gonokokové infekce - na 100 000 obyvatel



3.11 Okresy České republiky



Značky v tabulkách

- Ležatá čárka (-)** v tabulce na místě čísla značí, že se jev nevyskytoval.
- Nula (0; 0,0; 0,00)** znamená, že se jev vyskytl, ale hodnota vypočteného ukazatele je menší než polovina jednotky použité v tabulce.
- Tečka (.)** na místě čísla značí, že údaj není k dispozici nebo je nespolehlivý.
- Ležatý křížek (x)** značí, že zápis není možný z logických důvodů.

Symbols in the tables

- The symbol of dash (-) in place of a number indicates that the phenomenon did not occur.*
- The symbols of 0 or 0.0 or 0.00 indicates that the phenomenon occurred, but value of calculated indicator is less than half of unit used in table.*
- The symbol of dot (.) in place of a number shows that the number is not available or cannot be relied on.*
- The symbol of a skew cross (x) shows that the entry is not applicable for logical reasons.*

4.1.1 Vývoj počtu hlášených onemocnění pohlavními nemocemi v letech 1990 - 2000

| Rok | Hlášená onemocnění | | | | | | | |
|-------------|--------------------|------------------------------|------------------------------|------------------|---------------------|------------------------------|------------------------------|------------------|
| | absolutně | | | | na 100 000 obyvatel | | | |
| | Syfilis A50-A53 | Gonokoková infekce A54 | Lymphogr. venereum A55 | Chancroid A57 | Syfilis A50-A53 | Gonokoková infekce A54 | Lymphogr. venereum A55 | Chancroid A57 |
| 1990 | 164 | 6 463 | - | - | 1,6 | 62,4 | - | - |
| 1991 | 249 | 7 283 | - | - | 2,4 | 70,7 | - | - |
| 1992 | 265 | 7 455 | - | - | 2,6 | 72,3 | - | - |
| 1993 | 233 | 4 700 | 1 | - | 2,3 | 45,5 | 0,0 | - |
| 1994 | 369 | 2 948 | - | - | 3,6 | 28,5 | - | - |
| 1995 | 433 | 2 036 | - | - | 4,2 | 19,7 | - | - |
| 1996 | 551 | 1 194 | - | - | 5,3 | 11,6 | - | - |
| 1997 | 604 | 1 098 | - | - | 5,9 | 10,7 | - | - |
| 1998 | 687 | 1 055 | - | - | 6,7 | 10,3 | - | - |
| 1999 | 731 | 995 | - | - | 7,1 | 9,7 | - | - |
| 2000 | 967 | 888 | - | - | 9,4 | 8,6 | - | - |

4.1.2 Vývoj počtu hlášených onemocnění syfilis dle jednotlivých diagnóz v letech 1994 - 2000

| Rok | Hlášená onemocnění - syfilis | | | | | | | |
|-------------|------------------------------|--------------|---------------|-------------|---------------------|--------------|---------------|-------------|
| | absolutně | | | | na 100 000 obyvatel | | | |
| | vrozená A50 | časná A51 | pozdní A52 | jiná A53 | vrozená A50 | časná A51 | pozdní A52 | jiná A53 |
| 1994 | 13 | 250 | 55 | 51 | 0,1 | 2,4 | 0,5 | 0,5 |
| 1995 | 12 | 294 | 61 | 66 | 0,1 | 2,8 | 0,6 | 0,6 |
| 1996 | 10 | 391 | 80 | 70 | 0,1 | 3,8 | 0,8 | 0,7 |
| 1997 | 16 | 366 | 107 | 115 | 0,2 | 3,6 | 1,0 | 1,1 |
| 1998 | 18 | 451 | 85 | 133 | 0,2 | 4,4 | 0,8 | 1,3 |
| 1999 | 17 | 404 | 127 | 183 | 0,2 | 3,9 | 1,2 | 1,8 |
| 2000 | 11 | 472 | 127 | 357 | 0,1 | 4,6 | 1,2 | 3,5 |

4.1.3 Vývoj počtu hlášených onemocnění vrozenou syfilis a onemocnění pohlavními nemocemi u gravidních žen v letech 1990 - 2000

| Rok | Vrozená syfilis ¹⁾ | | Syfilis u gravidních žen | | Gonokoková infekce u gravidních žen | |
|-------------|-------------------------------|----------|--------------------------|----------|-------------------------------------|----------|
| | bez cizinců | cizinci | bez cizinek | cizinky | bez cizinek | cizinky |
| 1990 | 6 | - | 7 | - | 70 | - |
| 1991 | 1 | - | 8 | - | 79 | 2 |
| 1992 | - | - | 9 | - | 87 | 1 |
| 1993 | 5 | - | 17 | - | 62 | - |
| 1994 | 13 | - | 32 | - | 43 | 1 |
| 1995 | 11 | 1 | 34 | 3 | 23 | 1 |
| 1996 | 9 | 1 | 45 | 1 | 18 | - |
| 1997 | 16 | - | 39 | 4 | 16 | - |
| 1998 | 18 | - | 59 | 7 | 41 | 1 |
| 1999 | 17 | - | 68 | 7 | 14 | - |
| 2000 | 11 | - | 66 | 3 | 18 | - |

¹⁾ Vrozená syfilis

- v letech 1990-1993 :

congenita recens manifesta,
congenita tarda manifesta,
congenita latens

- od roku 1994: dg A50

4.2 Hlášená onemocnění pohlavními nemocemi podle věkových skupin a pohlaví

| Diagnóza | Věková skupina | | | | | | | |
|---------------------------------|----------------|-------|---------|---------|---------|---------|---------|---------|
| | do 4 let | 5 - 9 | 10 - 14 | 15 - 19 | 20 - 24 | 25 - 29 | 30 - 34 | 35 - 39 |
| | Muži | | | | | | | |
| Bez cizinců | | | | | | | | |
| Syfilis (A50 - A53) | 7 | - | - | 17 | 71 | 98 | 75 | 52 |
| vrozená (A50) | 7 | - | - | - | - | - | - | - |
| časná (A51) | - | - | - | 8 | 46 | 44 | 39 | 20 |
| pozdní (A52) | - | - | - | - | 2 | 4 | 2 | 5 |
| jiná a neurč.(A53) | - | - | - | 9 | 23 | 50 | 34 | 27 |
| Gonokoková infekce (A54) | - | - | 2 | 58 | 210 | 152 | 86 | 35 |
| z toho akutní | - | - | 2 | 52 | 194 | 133 | 76 | 31 |
| chronická | - | - | - | 6 | 16 | 19 | 10 | 4 |
| Lymphogr. venereum (A55) | - | - | - | - | - | - | - | - |
| Chancroid (A57) | - | - | - | - | - | - | - | - |
| Cizinci | | | | | | | | |
| Syfilis (A50 - A53) | - | - | - | 1 | 23 | 33 | 17 | 10 |
| vrozená (A50) | - | - | - | - | - | - | - | - |
| časná (A51) | - | - | - | 1 | 8 | 24 | 13 | 7 |
| pozdní (A52) | - | - | - | - | 10 | 5 | - | 2 |
| jiná a neurč.(A53) | - | - | - | - | 5 | 4 | 4 | 1 |
| Gonokoková infekce (A54) | - | - | - | - | 6 | 3 | 4 | 3 |
| z toho akutní | - | - | - | - | 6 | 3 | 2 | 3 |
| chronická | - | - | - | - | - | - | 2 | - |
| Lymphogr. venereum (A55) | - | - | - | - | - | - | - | - |
| Chancroid (A57) | - | - | - | - | - | - | - | - |

4.2 Hlášená onemocnění pohlavními nemocemi podle věkových skupin a pohlaví

| Diagnóza | Věková skupina | | | | | | Celkem |
|---------------------------------|----------------|---------|---------|---------|---------|------|--------|
| | 40 - 44 | 45 - 49 | 50 - 54 | 55 - 59 | 60 - 64 | 65 + | |
| | Muži | | | | | | |
| Bez cizinců | | | | | | | |
| Syfilis (A50 - A53) | 26 | 30 | 20 | 13 | 5 | 24 | 438 |
| vrozená (A50) | - | - | 1 | 1 | - | - | 9 |
| časná (A51) | 19 | 18 | 9 | 2 | - | - | 205 |
| pozdní (A52) | 3 | 3 | 4 | 4 | 2 | 13 | 42 |
| jiná a neurč.(A53) | 4 | 9 | 6 | 6 | 3 | 11 | 182 |
| Gonokoková infekce (A54) | 19 | 16 | 3 | 2 | 1 | - | 584 |
| z toho akutní | 18 | 12 | 1 | 2 | 1 | - | 522 |
| chronická | 1 | 4 | 2 | - | - | - | 62 |
| Lymphogr. venereum (A55) | - | - | - | - | - | - | - |
| Chancroid (A57) | - | - | - | - | - | - | - |
| Cizinci | | | | | | | |
| Syfilis (A50 - A53) | 4 | 4 | 3 | - | 1 | 1 | 97 |
| vrozená (A50) | - | - | - | - | - | - | - |
| časná (A51) | 2 | 2 | 1 | - | - | - | 58 |
| pozdní (A52) | 1 | 2 | - | - | 1 | - | 21 |
| jiná a neurč.(A53) | 1 | - | 2 | - | - | 1 | 18 |
| Gonokoková infekce (A54) | 2 | 1 | - | - | - | - | 19 |
| z toho akutní | 2 | 1 | - | - | - | - | 17 |
| chronická | - | - | - | - | - | - | 2 |
| Lymphogr. venereum (A55) | - | - | - | - | - | - | - |
| Chancroid (A57) | - | - | - | - | - | - | - |

4.2 Hlášená onemocnění pohlavními nemocemi podle věkových skupin a pohlaví

| Diagnóza | Věková skupina | | | | | | | |
|---------------------------------|----------------|-------|---------|---------|---------|---------|---------|---------|
| | do 4 let | 5 - 9 | 10 - 14 | 15 - 19 | 20 - 24 | 25 - 29 | 30 - 34 | 35 - 39 |
| Ženy | | | | | | | | |
| Bez cizinců | | | | | | | | |
| Syfilis (A50 - A53) | 1 | - | 1 | 57 | 133 | 77 | 31 | 27 |
| vrozená (A50) | 1 | - | - | 1 | - | - | - | - |
| časná (A51) | - | - | 1 | 41 | 72 | 37 | 13 | 14 |
| pozdní (A52) | - | - | - | 2 | 12 | 2 | 4 | 2 |
| jiná a neurč.(A53) | - | - | - | 13 | 49 | 38 | 14 | 11 |
| Gonokoková infekce (A54) | 2 | 1 | 2 | 73 | 113 | 48 | 19 | 8 |
| z toho akutní | 2 | - | 2 | 58 | 80 | 31 | 13 | 6 |
| chronická | - | 1 | - | 15 | 33 | 17 | 6 | 2 |
| Lymphogr. venereum (A55) | - | - | - | - | - | - | - | - |
| Chancroid (A57) | - | - | - | - | - | - | - | - |
| Cizinci | | | | | | | | |
| Syfilis (A50 - A53) | - | - | - | 5 | 10 | 7 | 1 | - |
| vrozená (A50) | - | - | - | - | - | - | - | - |
| časná (A51) | - | - | - | 3 | 6 | 4 | 1 | - |
| pozdní (A52) | - | - | - | 1 | 2 | 1 | - | - |
| jiná a neurč.(A53) | - | - | - | 1 | 2 | 2 | - | - |
| Gonokoková infekce (A54) | - | - | - | 1 | 2 | - | 1 | - |
| z toho akutní | - | - | - | - | 1 | - | - | - |
| chronická | - | - | - | 1 | 1 | - | 1 | - |
| Lymphogr. venereum (A55) | - | - | - | - | - | - | - | - |
| Chancroid (A57) | - | - | - | - | - | - | - | - |

4.2 Hlášená onemocnění pohlavními nemocemi podle věkových skupin a pohlaví

| Diagnóza | Věková skupina | | | | | | Celkem | z toho gravidní |
|---------------------------------|----------------|---------|---------|---------|---------|------|--------|--------------------|
| | 40 - 44 | 45 - 49 | 50 - 54 | 55 - 59 | 60 - 64 | 65 + | | |
| | Ženy | | | | | | | |
| Bez cizinců | | | | | | | | |
| Syfilis (A50 - A53) | 16 | 10 | 7 | 4 | 5 | 34 | 403 | 66 |
| vrozená (A50) | - | - | - | - | - | - | 2 | - |
| časná (A51) | 8 | 4 | - | 2 | 1 | - | 193 | 29 |
| pozdní (A52) | 3 | 2 | 3 | - | 2 | 26 | 58 | 5 |
| jiná a neurč.(A53) | 5 | 4 | 4 | 2 | 2 | 8 | 150 | 32 |
| Gonokoková infekce (A54) | 6 | 5 | 4 | - | - | - | 281 | 18 |
| z toho akutní | 5 | 3 | 3 | - | - | - | 203 | 11 |
| chronická | 1 | 2 | 1 | - | - | - | 78 | 7 |
| Lymphogr. venereum (A55) | - | - | - | - | - | - | - | - |
| Chancroid (A57) | - | - | - | - | - | - | - | - |
| Cizinci | | | | | | | | |
| Syfilis (A50 - A53) | 3 | 1 | 1 | 1 | - | - | 29 | 3 |
| vrozená (A50) | - | - | - | - | - | - | - | - |
| časná (A51) | 1 | - | - | 1 | - | - | 16 | 2 |
| pozdní (A52) | 1 | - | 1 | - | - | - | 6 | 1 |
| jiná a neurč.(A53) | 1 | 1 | - | - | - | - | 7 | - |
| Gonokoková infekce (A54) | - | - | - | - | - | - | 4 | - |
| z toho akutní | - | - | - | - | - | - | 1 | - |
| chronická | - | - | - | - | - | - | 3 | - |
| Lymphogr. venereum (A55) | - | - | - | - | - | - | - | - |
| Chancroid (A57) | - | - | - | - | - | - | - | - |

4.2 Hlášená onemocnění pohlavními nemocemi podle věkových skupin a pohlaví

| Diagnóza | Věková skupina | | | | | | | |
|---------------------------------|----------------|-------|---------|---------|---------|---------|---------|---------|
| | do 4 let | 5 - 9 | 10 - 14 | 15 - 19 | 20 - 24 | 25 - 29 | 30 - 34 | 35 - 39 |
| | Celkem | | | | | | | |
| Bez cizinců | | | | | | | | |
| Syfilis (A50 - A53) | 8 | - | 1 | 74 | 204 | 175 | 106 | 79 |
| vrozená (A50) | 8 | - | - | 1 | - | - | - | - |
| časná (A51) | - | - | 1 | 49 | 118 | 81 | 52 | 34 |
| pozdní (A52) | - | - | - | 2 | 14 | 6 | 6 | 7 |
| jiná a neurč.(A53) | - | - | - | 22 | 72 | 88 | 48 | 38 |
| Gonokoková infekce (A54) | 2 | 1 | 4 | 131 | 323 | 200 | 105 | 43 |
| z toho akutní | 2 | - | 4 | 110 | 274 | 164 | 89 | 37 |
| chronická | - | 1 | - | 21 | 49 | 36 | 16 | 6 |
| Lymphogr. venereum (A55) | - | - | - | - | - | - | - | - |
| Chancroid (A57) | - | - | - | - | - | - | - | - |
| Cizinci | | | | | | | | |
| Syfilis (A50 - A53) | - | - | - | 6 | 33 | 40 | 18 | 10 |
| vrozená (A50) | - | - | - | - | - | - | - | - |
| časná (A51) | - | - | - | 4 | 14 | 28 | 14 | 7 |
| pozdní (A52) | - | - | - | 1 | 12 | 6 | - | 2 |
| jiná a neurč.(A53) | - | - | - | 1 | 7 | 6 | 4 | 1 |
| Gonokoková infekce (A54) | - | - | - | 1 | 8 | 3 | 5 | 3 |
| z toho akutní | - | - | - | - | 7 | 3 | 2 | 3 |
| chronická | - | - | - | 1 | 1 | - | 3 | - |
| Lymphogr. venereum (A55) | - | - | - | - | - | - | - | - |
| Chancroid (A57) | - | - | - | - | - | - | - | - |

4.2 Hlášená onemocnění pohlavními nemocemi podle věkových skupin a pohlaví

| Diagnóza | Věková skupina | | | | | | Celkem |
|---------------------------------|----------------|---------|---------|---------|---------|------|--------|
| | 40 - 44 | 45 - 49 | 50 - 54 | 55 - 59 | 60 - 64 | 65 + | |
| | Celkem | | | | | | |
| Bez cizinců | | | | | | | |
| Syfilis (A50 - A53) | 42 | 40 | 27 | 17 | 10 | 58 | 841 |
| vrozená (A50) | - | - | 1 | 1 | - | - | 11 |
| časná (A51) | 27 | 22 | 9 | 4 | 1 | - | 398 |
| pozdní (A52) | 6 | 5 | 7 | 4 | 4 | 39 | 100 |
| jiná a neurč.(A53) | 9 | 13 | 10 | 8 | 5 | 19 | 332 |
| Gonokoková infekce (A54) | 25 | 21 | 7 | 2 | 1 | - | 865 |
| z toho akutní | 23 | 15 | 4 | 2 | 1 | - | 725 |
| chronická | 2 | 6 | 3 | - | - | - | 140 |
| Lymphogr. venereum (A55) | - | - | - | - | - | - | - |
| Chancroid (A57) | - | - | - | - | - | - | - |
| Cizinci | | | | | | | |
| Syfilis (A50 - A53) | 7 | 5 | 4 | 1 | 1 | 1 | 126 |
| vrozená (A50) | - | - | - | - | - | - | - |
| časná (A51) | 3 | 2 | 1 | 1 | - | - | 74 |
| pozdní (A52) | 2 | 2 | 1 | - | 1 | - | 27 |
| jiná a neurč.(A53) | 2 | 1 | 2 | - | - | 1 | 25 |
| Gonokoková infekce (A54) | 2 | 1 | - | - | - | - | 23 |
| z toho akutní | 2 | 1 | - | - | - | - | 18 |
| chronická | - | - | - | - | - | - | 5 |
| Lymphogr. venereum (A55) | - | - | - | - | - | - | - |
| Chancroid (A57) | - | - | - | - | - | - | - |

4.3 Hlášená onemocnění pohlavními nemocemi podle krajů a pohlaví (hlášená onemocnění dle bydliště)

| Území, kraj | Syfilis (A50 - A53) | | | | Gonokoková infekce (A54) | | | |
|----------------------|---------------------|------------|------------|-----------------|--------------------------|------------|------------|-----------------|
| | Celkem | z toho | | | Celkem | z toho | | |
| | | muži | ženy | | | muži | ženy | |
| | | | celkem | z toho gravidní | | | celkem | z toho gravidní |
| Praha hl. m. | 128 | 67 | 61 | 15 | 200 | 150 | 50 | - |
| Středočeský | 59 | 33 | 26 | 3 | 71 | 49 | 22 | 1 |
| Jihočeský | 11 | 7 | 4 | - | 20 | 15 | 5 | - |
| Plzeňský | 57 | 13 | 44 | 7 | 28 | 14 | 14 | - |
| Karlovarský | 97 | 30 | 67 | 8 | 44 | 30 | 14 | - |
| Ústecký | 207 | 106 | 101 | 18 | 110 | 78 | 32 | 4 |
| Liberecký | 14 | 6 | 8 | 2 | 52 | 33 | 19 | 1 |
| Královéhradecký | 12 | 5 | 7 | 2 | 35 | 17 | 18 | 4 |
| Pardubický | 9 | 4 | 5 | 1 | 34 | 21 | 13 | 1 |
| Vysočina | 11 | 5 | 6 | - | 13 | 6 | 7 | - |
| Jihomoravský | 42 | 15 | 27 | 2 | 122 | 97 | 25 | - |
| Olomoucký | 27 | 14 | 13 | 1 | 34 | 15 | 19 | 2 |
| Zlínský | 7 | 3 | 4 | 1 | 10 | 7 | 3 | - |
| Moravskoslezský | 156 | 128 | 28 | 4 | 91 | 52 | 39 | 5 |
| bydliště v ČR | 837 | 436 | 401 | 64 | 864 | 584 | 280 | 18 |
| bezdomovci | 4 | 2 | 2 | 2 | 1 | - | 1 | - |
| cizinci | 126 | 97 | 29 | 3 | 23 | 19 | 4 | - |
| ČR celkem 1) | 967 | 535 | 432 | 69 | 888 | 603 | 285 | 18 |

1) V ČR celkem jsou započítáni bezdomovci a cizinci.

4.4 Hlášená onemocnění pohlavními nemocemi podle krajů a okresů (hlášená onemocnění dle bydliště)

| Území, kraj, okres | Syfilis | | | | | Gono- koková infekce A54 | Lympho- granuloma venereum A55 | Chanc- roid A57 |
|-------------------------|------------------|--------------|---------------|---------------------------|-------------------|-----------------------------------|---|-----------------------|
| | vrozená A50 | časná A51 | pozdní A52 | jiná a neurčená A53 | celkem A50-A53 | | | |
| | absolutně | | | | | | | |
| Hl. m. Praha | - | 89 | 24 | 15 | 128 | 200 | - | - |
| Benešov | - | 3 | - | - | 3 | 6 | - | - |
| Beroun | - | - | - | - | - | 2 | - | - |
| Kladno | - | 2 | 2 | - | 4 | 24 | - | - |
| Kolín | - | 5 | 4 | 2 | 11 | 9 | - | - |
| Kutná Hora | - | 2 | 1 | - | 3 | 2 | - | - |
| Mělník | - | 2 | 2 | 1 | 5 | 2 | - | - |
| Mladá Boleslav | - | 2 | 1 | 4 | 7 | 4 | - | - |
| Nymburk | - | 1 | 1 | - | 2 | 3 | - | - |
| Praha-východ | 1 | 8 | 1 | 1 | 11 | 10 | - | - |
| Praha-západ | - | 4 | 1 | - | 5 | 5 | - | - |
| Příbram | - | 2 | 3 | 1 | 6 | 1 | - | - |
| Rakovník | - | - | 2 | - | 2 | 3 | - | - |
| Středočeský kraj | 1 | 31 | 18 | 9 | 59 | 71 | - | - |
| České Budějovice | - | 5 | - | - | 5 | 12 | - | - |
| Český Krumlov | - | 1 | - | - | 1 | 1 | - | - |
| Jindřichův Hradec | - | - | 1 | - | 1 | 3 | - | - |
| Písek | - | 1 | 1 | - | 2 | 3 | - | - |
| Prachatice | - | 1 | - | - | 1 | 1 | - | - |
| Strakonice | - | - | - | - | - | - | - | - |
| Tábor | - | 1 | - | - | 1 | - | - | - |
| Jihočeský kraj | - | 9 | 2 | - | 11 | 20 | - | - |
| Domažlice | - | 4 | 1 | 11 | 16 | 7 | - | - |
| Klatovy | - | - | 1 | 9 | 10 | 2 | - | - |
| Plzeň-město | - | 6 | 2 | 15 | 23 | 7 | - | - |
| Plzeň-jih | - | - | - | - | - | - | - | - |
| Plzeň-sever | - | - | - | 1 | 1 | 4 | - | - |
| Rokycany | - | - | - | 2 | 2 | 4 | - | - |
| Tachov | - | 4 | - | 1 | 5 | 4 | - | - |
| Plzeňský kraj | - | 14 | 4 | 39 | 57 | 28 | - | - |

4.4 Hlášená onemocnění pohlavními nemocemi podle krajů a okresů (hlášená onemocnění dle bydliště)

| Území, kraj, okres | Syfilis | | | | | Gono- koková infekce A54 | Lympho- granuloma venereum A55 | Chanc- roid A57 |
|-----------------------------|------------------|--------------|---------------|---------------------------|-------------------|-----------------------------------|---|-----------------------|
| | vrozená A50 | časná A51 | pozdní A52 | jiná a neurčená A53 | celkem A50-A53 | | | |
| | absolutně | | | | | | | |
| Cheb | - | 48 | 1 | 10 | 59 | 9 | - | - |
| Karlovy Vary | 2 | 5 | 2 | 2 | 11 | 13 | - | - |
| Sokolov | 2 | 14 | 1 | 10 | 27 | 22 | - | - |
| Karlovarský kraj | 4 | 67 | 4 | 22 | 97 | 44 | - | - |
| Děčín | 1 | 15 | 1 | - | 17 | 15 | - | - |
| Chomutov | - | 5 | 1 | 1 | 7 | 26 | - | - |
| Litoměřice | - | 2 | 2 | 2 | 6 | 17 | - | - |
| Louny | - | 16 | - | 1 | 17 | 8 | - | - |
| Most | 1 | 10 | 7 | 2 | 20 | 15 | - | - |
| Teplice | 1 | 49 | 4 | 46 | 100 | 7 | - | - |
| Ústí nad Labem | - | 33 | 6 | 1 | 40 | 22 | - | - |
| Ústecký kraj | 3 | 130 | 21 | 53 | 207 | 110 | - | - |
| Česká Lípa | - | 2 | - | 3 | 5 | 15 | - | - |
| Jablonec nad Nisou | - | 4 | - | - | 4 | 12 | - | - |
| Liberec | - | 4 | - | 1 | 5 | 23 | - | - |
| Semily | - | - | - | - | - | 2 | - | - |
| Liberecký kraj | - | 10 | - | 4 | 14 | 52 | - | - |
| Hradec Králové | - | 3 | - | 5 | 8 | 13 | - | - |
| Jičín | - | - | 1 | 1 | 2 | 3 | - | - |
| Náchod | - | - | - | 1 | 1 | 2 | - | - |
| Rychnov n.Kněžnou | - | - | - | 1 | 1 | 1 | - | - |
| Trutnov | - | - | - | - | - | 16 | - | - |
| Královéhradecký kraj | - | 3 | 1 | 8 | 12 | 35 | - | - |
| Chrudim | - | - | - | - | - | 3 | - | - |
| Pardubice | - | 1 | 2 | - | 3 | 12 | - | - |
| Svitavy | - | - | 1 | - | 1 | 9 | - | - |
| Ústí nad Orlicí | - | 3 | 2 | - | 5 | 10 | - | - |
| Pardubický kraj | - | 4 | 5 | - | 9 | 34 | - | - |

4.4 Hlášená onemocnění pohlavními nemocemi podle krajů a okresů (hlášená onemocnění dle bydliště)

| Území, kraj, okres | Syfilis | | | | | Gono- koková infekce A54 | Lympho- granuloma venereum A55 | Chanc- roid A57 |
|--------------------------|------------------|--------------|---------------|---------------------------|-------------------|-----------------------------------|---|-----------------------|
| | vrozená A50 | časná A51 | pozdní A52 | jiná a neurčená A53 | celkem A50-A53 | | | |
| | absolutně | | | | | | | |
| Havlíčkův Brod | - | 1 | - | - | 1 | 1 | - | - |
| Jihlava | - | - | - | - | - | 5 | - | - |
| Pelhřimov | - | - | - | - | - | - | - | - |
| Třebíč | - | 2 | - | 1 | 3 | 5 | - | - |
| Žďár nad Sázavou | 1 | 1 | 3 | 2 | 7 | 2 | - | - |
| Vysočina | 1 | 4 | 3 | 3 | 11 | 13 | - | - |
| Blansko | - | - | - | 1 | 1 | 4 | - | - |
| Brno-město | - | 4 | 3 | 8 | 15 | 36 | - | - |
| Brno-venkov | - | 2 | 2 | 3 | 7 | 5 | - | - |
| Břeclav | - | 2 | 3 | 1 | 6 | 42 | - | - |
| Hodonín | - | - | 1 | - | 1 | 10 | - | - |
| Vyškov | - | - | - | - | - | 2 | - | - |
| Znojmo | - | 1 | - | 11 | 12 | 23 | - | - |
| Jihomoravský kraj | - | 9 | 9 | 24 | 42 | 122 | - | - |
| Jeseník | 1 | 2 | - | 2 | 5 | 3 | - | - |
| Olomouc | - | 3 | - | 6 | 9 | 4 | - | - |
| Prostějov | - | - | 1 | 7 | 8 | 4 | - | - |
| Přerov | - | - | 2 | - | 2 | 8 | - | - |
| Šumperk | - | - | 1 | 2 | 3 | 15 | - | - |
| Olomoucký kraj | 1 | 5 | 4 | 17 | 27 | 34 | - | - |
| Kroměříž | - | 1 | - | - | 1 | - | - | - |
| Uherské Hradiště | - | - | - | 3 | 3 | 5 | - | - |
| Vsetín | - | 1 | - | - | 1 | 3 | - | - |
| Zlín | - | 1 | - | 1 | 2 | 2 | - | - |
| Zlínský kraj | - | 3 | - | 4 | 7 | 10 | - | - |

4.4 Hlášená onemocnění pohlavními nemocemi podle krajů a okresů (hlášená onemocnění dle bydliště)

| Území, kraj, okres | Syfilis | | | | celkem A50-A53 | Gono- kocová infekce A54 | Lympho- granuloma venereum A55 | Chanc- roid A57 |
|-----------------------------|------------------|--------------|---------------|---------------------------|-------------------|-----------------------------------|---|-----------------------|
| | vrozená A50 | časná A51 | pozdní A52 | jiná a neurčená A53 | | | | |
| | absolutně | | | | | | | |
| Bruntál | - | - | 1 | - | 1 | 1 | - | - |
| Frydek-Místek | - | 2 | - | 131 | 133 | 12 | - | - |
| Karviná | - | 5 | 1 | 1 | 7 | 11 | - | - |
| Nový Jičín | - | 1 | - | - | 1 | 6 | - | - |
| Opava | - | 2 | - | - | 2 | 11 | - | - |
| Ostrava-město | 1 | 8 | 3 | - | 12 | 50 | - | - |
| Moravskoslezský kraj | 1 | 18 | 5 | 132 | 156 | 91 | - | - |
| bydliště v ČR | 11 | 396 | 100 | 330 | 837 | 864 | - | - |
| bezdomovci | - | 2 | - | 2 | 4 | 1 | - | - |
| cizinci | - | 74 | 27 | 25 | 126 | 23 | - | - |
| ČR celkem 1) | 11 | 472 | 127 | 357 | 967 | 888 | - | - |

1) V ČR celkem jsou započítáni bezdomovci a cizinci.

4.4 Hlášená onemocnění pohlavními nemocemi podle krajů a okresů (hlášená onemocnění dle bydliště)

| Území, kraj, okres | Syfilis | | | | | Gono- koková infekce A54 | Lympho- granuloma venereum A55 | Chanc- roid A57 |
|-------------------------|----------------------------|--------------|---------------|---------------------------|-------------------|-----------------------------------|---|-----------------------|
| | vrozená A50 | časná A51 | pozdní A52 | jiná a neurčená A53 | celkem A50-A53 | | | |
| | na 100 000 obyvatel | | | | | | | |
| Hl. m. Praha | - | 7,5 | 2,0 | 1,3 | 10,8 | 16,9 | - | - |
| Benešov | - | 3,2 | - | - | 3,2 | 6,5 | - | - |
| Beroun | - | - | - | - | - | 2,6 | - | - |
| Kladno | - | 1,3 | 1,3 | - | 2,7 | 15,9 | - | - |
| Kolín | - | 5,2 | 4,2 | 2,1 | 11,5 | 9,4 | - | - |
| Kutná Hora | - | 2,7 | 1,4 | - | 4,1 | 2,7 | - | - |
| Mělník | - | 2,1 | 2,1 | 1,1 | 5,3 | 2,1 | - | - |
| Mladá Boleslav | - | 1,8 | 0,9 | 3,6 | 6,2 | 3,6 | - | - |
| Nymburk | - | 1,2 | 1,2 | - | 2,4 | 3,7 | - | - |
| Praha-východ | 1,1 | 8,5 | 1,1 | 1,1 | 11,7 | 10,6 | - | - |
| Praha-západ | - | 5,0 | 1,3 | - | 6,2 | 6,2 | - | - |
| Příbram | - | 1,9 | 2,8 | 0,9 | 5,6 | 0,9 | - | - |
| Rakovník | - | - | 3,7 | - | 3,7 | 5,6 | - | - |
| Středočeský kraj | 0,1 | 2,8 | 1,6 | 0,8 | 5,3 | 6,4 | - | - |
| České Budějovice | - | 2,8 | - | - | 2,8 | 6,7 | - | - |
| Český Krumlov | - | 1,7 | - | - | 1,7 | 1,7 | - | - |
| Jindřichův Hradec | - | - | 1,1 | - | 1,1 | 3,2 | - | - |
| Písek | - | 1,4 | 1,4 | - | 2,8 | 4,3 | - | - |
| Prachatice | - | 2,0 | - | - | 2,0 | 2,0 | - | - |
| Strakonice | - | - | - | - | - | - | - | - |
| Tábor | - | 1,0 | - | - | 1,0 | - | - | - |
| Jihočeský kraj | - | 1,4 | 0,3 | - | 1,8 | 3,2 | - | - |
| Domažlice | - | 6,8 | 1,7 | 18,8 | 27,4 | 12,0 | - | - |
| Klatovy | - | - | 1,1 | 10,2 | 11,4 | 2,3 | - | - |
| Plzeň-město | - | 3,6 | 1,2 | 9,0 | 13,8 | 4,2 | - | - |
| Plzeň-jih | - | - | - | - | - | - | - | - |
| Plzeň-sever | - | - | - | 1,4 | 1,4 | 5,5 | - | - |
| Rokycany | - | - | - | 4,4 | 4,4 | 8,8 | - | - |
| Tachov | - | 7,8 | - | 1,9 | 9,7 | 7,8 | - | - |
| Plzeňský kraj | - | 2,5 | 0,7 | 7,1 | 10,3 | 5,1 | - | - |

4.4 Hlášená onemocnění pohlavními nemocemi podle krajů a okresů (hlášená onemocnění dle bydliště)

| Území, kraj, okres | Syfilis | | | | | Gono- koková infekce A54 | Lympho- granuloma venereum A55 | Chanc- roid A57 |
|-----------------------------|----------------------------|--------------|---------------|---------------------------|-------------------|-----------------------------------|---|-----------------------|
| | vrozená A50 | časná A51 | pozdní A52 | jiná a neurčená A53 | celkem A50-A53 | | | |
| | na 100 000 obyvatel | | | | | | | |
| Cheb | - | 55,3 | 1,2 | 11,5 | 68,0 | 10,4 | - | - |
| Karlovy Vary | 1,6 | 4,1 | 1,6 | 1,6 | 9,0 | 10,6 | - | - |
| Sokolov | 2,1 | 14,8 | 1,1 | 10,5 | 28,5 | 23,2 | - | - |
| Karlovarský kraj | 1,3 | 22,0 | 1,3 | 7,2 | 31,9 | 14,5 | - | - |
| Děčín | 0,8 | 11,2 | 0,8 | - | 12,7 | 11,2 | - | - |
| Chomutov | - | 4,0 | 0,8 | 0,8 | 5,6 | 20,7 | - | - |
| Litoměřice | - | 1,8 | 1,8 | 1,8 | 5,3 | 14,9 | - | - |
| Louny | - | 18,6 | - | 1,2 | 19,7 | 9,3 | - | - |
| Most | 0,8 | 8,4 | 5,9 | 1,7 | 16,8 | 12,6 | - | - |
| Teplice | 0,8 | 37,7 | 3,1 | 35,4 | 76,9 | 5,4 | - | - |
| Ústí nad Labem | - | 27,8 | 5,1 | 0,8 | 33,7 | 18,6 | - | - |
| Ústecký kraj | 0,4 | 15,7 | 2,5 | 6,4 | 25,0 | 13,3 | - | - |
| Česká Lípa | - | 1,9 | - | 2,8 | 4,7 | 14,1 | - | - |
| Jablonec nad Nisou | - | 4,5 | - | - | 4,5 | 13,6 | - | - |
| Liberec | - | 2,5 | - | 0,6 | 3,1 | 14,4 | - | - |
| Semily | - | - | - | - | - | 2,7 | - | - |
| Liberecký kraj | - | 2,3 | - | 0,9 | 3,3 | 12,1 | - | - |
| Hradec Králové | - | 1,9 | - | 3,1 | 5,0 | 8,1 | - | - |
| Jičín | - | - | 1,3 | 1,3 | 2,6 | 3,9 | - | - |
| Náchod | - | - | - | 0,9 | 0,9 | 1,8 | - | - |
| Rychnov n.Kněžnou | - | - | - | 1,3 | 1,3 | 1,3 | - | - |
| Trutnov | - | - | - | - | - | 13,2 | - | - |
| Královéhradecký kraj | - | 0,5 | 0,2 | 1,5 | 2,2 | 6,4 | - | - |
| Chrudim | - | - | - | - | - | 2,9 | - | - |
| Pardubice | - | 0,6 | 1,2 | - | 1,9 | 7,4 | - | - |
| Svitavy | - | - | 1,0 | - | 1,0 | 8,8 | - | - |
| Ústí nad Orlicí | - | 2,2 | 1,4 | - | 3,6 | 7,2 | - | - |
| Pardubický kraj | - | 0,8 | 1,0 | - | 1,8 | 6,7 | - | - |

4.4 Hlášená onemocnění pohlavními nemocemi podle krajů a okresů (hlášená onemocnění dle bydliště)

| Území, kraj, okres | Syfilis | | | | | Gono- koková infekce A54 | Lympho- granuloma venereum A55 | Chanc- roid A57 |
|--------------------------|----------------------------|--------------|---------------|---------------------------|-------------------|-----------------------------------|---|-----------------------|
| | vrozená A50 | časná A51 | pozdní A52 | jiná a neurčená A53 | celkem A50-A53 | | | |
| | na 100 000 obyvatel | | | | | | | |
| Havlíčkův Brod | - | 1,1 | - | - | 1,1 | 1,1 | - | - |
| Jihlava | - | - | - | - | - | 4,6 | - | - |
| Pelhřimov | - | - | - | - | - | - | - | - |
| Třebíč | - | 1,7 | - | 0,9 | 2,6 | 4,3 | - | - |
| Žďár nad Sázavou | 0,8 | 0,8 | 2,4 | 1,6 | 5,6 | 1,6 | - | - |
| Vysočina | 0,2 | 0,8 | 0,6 | 0,6 | 2,1 | 2,5 | - | - |
| Blansko | - | - | - | 0,9 | 0,9 | 3,7 | - | - |
| Brno-město | - | 1,0 | 0,8 | 2,1 | 3,9 | 9,4 | - | - |
| Brno-venkov | - | 1,3 | 1,3 | 1,9 | 4,4 | 3,1 | - | - |
| Břeclav | - | 1,6 | 2,4 | 0,8 | 4,8 | 33,6 | - | - |
| Hodonín | - | - | 0,6 | - | 0,6 | 6,2 | - | - |
| Vyškov | - | - | - | - | - | 2,3 | - | - |
| Znojmo | - | 0,9 | - | 9,6 | 10,5 | 20,2 | - | - |
| Jihomoravský kraj | - | 0,8 | 0,8 | 2,1 | 3,7 | 10,7 | - | - |
| Jeseník | 2,3 | 4,7 | - | 4,7 | 11,7 | 7,0 | - | - |
| Olomouc | - | 1,3 | - | 2,7 | 4,0 | 1,8 | - | - |
| Prostějov | - | - | 0,9 | 6,4 | 7,3 | 3,6 | - | - |
| Přerov | - | - | 1,5 | - | 1,5 | 5,9 | - | - |
| Šumperk | - | - | 0,8 | 1,6 | 2,4 | 11,8 | - | - |
| Olomoucký kraj | 0,2 | 0,8 | 0,6 | 2,7 | 4,2 | 5,3 | - | - |
| Kroměříž | - | 0,9 | - | - | 0,9 | - | - | - |
| Uherské Hradiště | - | - | - | 2,1 | 2,1 | 3,4 | - | - |
| Vsetín | - | 0,7 | - | - | 0,7 | 2,0 | - | - |
| Zlín | - | 0,5 | - | 0,5 | 1,0 | 1,0 | - | - |
| Zlínský kraj | - | 0,5 | - | 0,7 | 1,2 | 1,7 | - | - |

4.4 Hlášená onemocnění pohlavními nemocemi podle krajů a okresů (hlášená onemocnění dle bydliště)

| Území, kraj, okres | Syfilis | | | | | Gonokoková infekce A54 | Lympho-granuloma venereum A55 | Chancroid A57 |
|-----------------------------|----------------------------|------------|------------|---------------------|----------------|------------------------|-------------------------------|---------------|
| | vrozená A50 | časná A51 | pozdní A52 | jiná a neurčená A53 | celkem A50-A53 | | | |
| | na 100 000 obyvatel | | | | | | | |
| Bruntál | - | - | 1,0 | - | 1,0 | 1,0 | - | - |
| Frydek-Místek | - | 0,9 | - | 57,4 | 58,3 | 5,3 | - | - |
| Karviná | - | 1,8 | 0,4 | 0,4 | 2,5 | 3,9 | - | - |
| Nový Jičín | - | 0,6 | - | - | 0,6 | 3,7 | - | - |
| Opava | - | 1,1 | - | - | 1,1 | 6,1 | - | - |
| Ostrava-město | 0,3 | 2,5 | 0,9 | - | 3,7 | 15,6 | - | - |
| Moravskoslezský kraj | 0,1 | 1,4 | 0,4 | 10,3 | 12,2 | 7,1 | - | - |
| bydliště v ČR | 0,1 | 3,9 | 1,0 | 3,2 | 8,2 | 8,4 | - | - |
| bezdomovci | - | 0,0 | - | 0,0 | 0,0 | 0,0 | - | - |
| cizinci | - | 0,7 | 0,3 | 0,2 | 1,2 | 0,2 | - | - |
| ČR celkem 1) | 0,1 | 4,6 | 1,2 | 3,5 | 9,4 | 8,6 | - | - |

1) V ČR celkem jsou započítáni bezdomovci a cizinci.

4.5 Hlášená onemocnění pohlavními nemocemi podle krajů absolutně a v procentech z celku (hlášená onemocnění dle bydliště)

| Území, kraj | Syfilis A50 - A53 | Gonokoková infekce A54 | Syfilis A50 - A53 | Gonokoková infekce A54 |
|----------------------|-------------------|------------------------|----------------------|------------------------|
| | Absolutně | | V procentech z celku | |
| Praha hl. m. | 128 | 200 | 13,24 | 22,52 |
| Středočeský | 59 | 71 | 6,10 | 8,00 |
| Jihočeský | 11 | 20 | 1,14 | 2,25 |
| Plzeňský | 57 | 28 | 5,89 | 3,15 |
| Karlovarský | 97 | 44 | 10,03 | 4,95 |
| Ústecký | 207 | 110 | 21,41 | 12,39 |
| Liberecký | 14 | 52 | 1,45 | 5,86 |
| Královéhradecký | 12 | 35 | 1,24 | 3,94 |
| Pardubický | 9 | 34 | 0,93 | 3,83 |
| Vysočina | 11 | 13 | 1,14 | 1,46 |
| Jihomoravský | 42 | 122 | 4,34 | 13,74 |
| Olomoucký | 27 | 34 | 2,79 | 3,83 |
| Zlínský | 7 | 10 | 0,72 | 1,13 |
| Moravskoslezský | 156 | 91 | 16,13 | 10,25 |
| bezdomovci a cizinci | 130 | 24 | 13,44 | 2,70 |
| ČR celkem 1) | 967 | 888 | 100,00 | 100,00 |

1) V ČR celkem jsou započítáni bezdomovci a cizinci.

4.6 Hlášená onemocnění pohlavními nemocemi podle vzdělání a pohlaví ve věku 15 let a výše

| Diagnóza | Vzdělání | | | | |
|---------------------------------|----------|---------|---------------|------------|--------|
| | základní | střední | vysokoškolské | nezjištěno | celkem |
| Muži | | | | | |
| Syfilis (A50 - A53) | 233 | 196 | 29 | 70 | 528 |
| vrozená (A50) | 1 | 1 | - | - | 2 |
| časná (A51) | 78 | 133 | 20 | 32 | 263 |
| pozdní (A52) | 23 | 22 | 4 | 14 | 63 |
| jiná a neurč.(A53) | 131 | 40 | 5 | 24 | 200 |
| Gonokoková infekce (A54) | 120 | 403 | 56 | 22 | 601 |
| Lymphogr. venereum (A55) | - | - | - | - | - |
| Chancroid (A57) | - | - | - | - | - |
| Ženy | | | | | |
| Syfilis (A50 - A53) | 201 | 150 | 13 | 66 | 430 |
| vrozená (A50) | 1 | - | - | - | 1 |
| časná (A51) | 98 | 76 | 7 | 27 | 208 |
| pozdní (A52) | 41 | 15 | 2 | 6 | 64 |
| jiná a neurč.(A53) | 61 | 59 | 4 | 33 | 157 |
| Gonokoková infekce (A54) | 97 | 164 | 5 | 14 | 280 |
| Lymphogr. venereum (A55) | - | - | - | - | - |
| Chancroid (A57) | - | - | - | - | - |
| Celkem | | | | | |
| Syfilis (A50 - A53) | 434 | 346 | 42 | 136 | 958 |
| vrozená (A50) | 2 | 1 | - | - | 3 |
| časná (A51) | 176 | 209 | 27 | 59 | 471 |
| pozdní (A52) | 64 | 37 | 6 | 20 | 127 |
| jiná a neurč.(A53) | 192 | 99 | 9 | 57 | 357 |
| Gonokoková infekce (A54) | 217 | 567 | 61 | 36 | 881 |
| Lymphogr. venereum (A55) | - | - | - | - | - |
| Chancroid (A57) | - | - | - | - | - |

4.7 Hlášená onemocnění pohlavními nemocemi podle ekonomické aktivity a pohlaví

| Diagnóza | Ekonomická aktivita | | | | | | | | celkem |
|---------------------------------|------------------------|-------------------|--------------------|---------------------|---------------|-------------------|------|-----------------|--------|
| | děti, žáci studenti | v domác- nosti | přísluš. MV, MO | ostatní zaměstn. | důchod- ci | nezaměst- naní | jiná | nezjiš- těna | |
| Muži | | | | | | | | | |
| Syfilis (A50 - A53) | 10 | - | 9 | 122 | 36 | 133 | 148 | 77 | 535 |
| vrozená (A50) | 7 | - | 1 | 1 | - | - | - | - | 9 |
| časná (A51) | 3 | - | 5 | 90 | 4 | 90 | 28 | 43 | 263 |
| pozdní (A52) | - | - | 1 | 9 | 16 | 25 | 2 | 10 | 63 |
| jiná a neurč.(A53) | - | - | 2 | 22 | 16 | 18 | 118 | 24 | 200 |
| Gonokoková infekce (A54) | 44 | 1 | 20 | 316 | 7 | 124 | 73 | 18 | 603 |
| Lymphogr. venereum (A55) | - | - | - | - | - | - | - | - | - |
| Chancroid (A57) | - | - | - | - | - | - | - | - | - |
| Ženy | | | | | | | | | |
| Syfilis (A50 - A53) | 17 | 31 | 3 | 76 | 48 | 112 | 111 | 34 | 432 |
| vrozená (A50) | 2 | - | - | - | - | - | - | - | 2 |
| časná (A51) | 12 | 15 | 2 | 48 | 3 | 72 | 45 | 12 | 209 |
| pozdní (A52) | 1 | 1 | - | 10 | 30 | 10 | 5 | 7 | 64 |
| jiná a neurč.(A53) | 2 | 15 | 1 | 18 | 15 | 30 | 61 | 15 | 157 |
| Gonokoková infekce (A54) | 46 | 18 | - | 108 | 3 | 70 | 33 | 7 | 285 |
| Lymphogr. venereum (A55) | - | - | - | - | - | - | - | - | - |
| Chancroid (A57) | - | - | - | - | - | - | - | - | - |
| Celkem | | | | | | | | | |
| Syfilis (A50 - A53) | 27 | 31 | 12 | 198 | 84 | 245 | 259 | 111 | 967 |
| vrozená (A50) | 9 | - | 1 | 1 | - | - | - | - | 11 |
| časná (A51) | 15 | 15 | 7 | 138 | 7 | 162 | 73 | 55 | 472 |
| pozdní (A52) | 1 | 1 | 1 | 19 | 46 | 35 | 7 | 17 | 127 |
| jiná a neurč.(A53) | 2 | 15 | 3 | 40 | 31 | 48 | 179 | 39 | 357 |
| Gonokoková infekce (A54) | 90 | 19 | 20 | 424 | 10 | 194 | 106 | 25 | 888 |
| Lymphogr. venereum (A55) | - | - | - | - | - | - | - | - | - |
| Chancroid (A57) | - | - | - | - | - | - | - | - | - |

4.8 Hlášená onemocnění pohlavními nemocemi podle rodinného stavu a pohlaví

| Diagnóza | Rodinný stav | | | | | | |
|---------------------------------|--------------------|-------------------|---------------------|--------------------|------------------|----------------|--------|
| | svobod- ný / -á | ženatý / vdaná | rozvede- ný / -á | ovdově- lý / -á | druh / družka | nezjiš- těn | celkem |
| Muži | | | | | | | |
| Syfilis (A50 - A53) | 239 | 149 | 72 | 5 | 4 | 66 | 535 |
| vrozená (A50) | 7 | 2 | - | - | - | - | 9 |
| časná (A51) | 125 | 72 | 48 | 1 | 1 | 16 | 263 |
| pozdní (A52) | 16 | 23 | 12 | 2 | 2 | 8 | 63 |
| jiná a neurč.(A53) | 91 | 52 | 12 | 2 | 1 | 42 | 200 |
| Gonokoková infekce (A54) | 428 | 99 | 55 | 1 | 2 | 18 | 603 |
| Lymphogr. venereum (A55) | - | - | - | - | - | - | - |
| Chancroid (A57) | - | - | - | - | - | - | - |
| Ženy | | | | | | | |
| Syfilis (A50 - A53) | 195 | 110 | 36 | 32 | - | 59 | 432 |
| vrozená (A50) | 2 | - | - | - | - | - | 2 |
| časná (A51) | 119 | 46 | 17 | 2 | - | 25 | 209 |
| pozdní (A52) | 18 | 13 | 4 | 24 | - | 5 | 64 |
| jiná a neurč.(A53) | 56 | 51 | 15 | 6 | - | 29 | 157 |
| Gonokoková infekce (A54) | 182 | 63 | 29 | - | 4 | 7 | 285 |
| Lymphogr. venereum (A55) | - | - | - | - | - | - | - |
| Chancroid (A57) | - | - | - | - | - | - | - |
| Celkem | | | | | | | |
| Syfilis (A50 - A53) | 434 | 259 | 108 | 37 | 4 | 125 | 967 |
| vrozená (A50) | 9 | 2 | - | - | - | - | 11 |
| časná (A51) | 244 | 118 | 65 | 3 | 1 | 41 | 472 |
| pozdní (A52) | 34 | 36 | 16 | 26 | 2 | 13 | 127 |
| jiná a neurč.(A53) | 147 | 103 | 27 | 8 | 1 | 71 | 357 |
| Gonokoková infekce (A54) | 610 | 162 | 84 | 1 | 6 | 25 | 888 |
| Lymphogr. venereum (A55) | - | - | - | - | - | - | - |
| Chancroid (A57) | - | - | - | - | - | - | - |

4.9 Hlášená onemocnění pohlavními nemocemi podle výskytu onemocnění a pohlaví

| Diagnóza | Výskyt onemocnění | | | |
|---------------------------------|-------------------|--------------|-----------|--------|
| | první v životě | první v roce | reinfekce | celkem |
| Muži | | | | |
| Syfilis (A50 - A53) | 514 | 20 | 1 | 535 |
| vrozená (A50) | 9 | - | - | 9 |
| časná (A51) | 259 | 3 | 1 | 263 |
| pozdní (A52) | 61 | 2 | - | 63 |
| jiná a neurč.(A53) | 185 | 15 | - | 200 |
| Gonokoková infekce (A54) | 502 | 86 | 15 | 603 |
| Lymphogr. venereum (A55) | - | - | - | - |
| Chancroid (A57) | - | - | - | - |
| Ženy | | | | |
| Syfilis (A50 - A53) | 414 | 17 | 1 | 432 |
| vrozená (A50) | 2 | - | - | 2 |
| časná (A51) | 207 | 2 | - | 209 |
| pozdní (A52) | 62 | 1 | 1 | 64 |
| jiná a neurč.(A53) | 143 | 14 | - | 157 |
| Gonokoková infekce (A54) | 259 | 15 | 11 | 285 |
| Lymphogr. venereum (A55) | - | - | - | - |
| Chancroid (A57) | - | - | - | - |
| Celkem | | | | |
| Syfilis (A50 - A53) | 928 | 37 | 2 | 967 |
| vrozená (A50) | 11 | - | - | 11 |
| časná (A51) | 466 | 5 | 1 | 472 |
| pozdní (A52) | 123 | 3 | 1 | 127 |
| jiná a neurč.(A53) | 328 | 29 | - | 357 |
| Gonokoková infekce (A54) | 761 | 101 | 26 | 888 |
| Lymphogr. venereum (A55) | - | - | - | - |
| Chancroid (A57) | - | - | - | - |

4.10 Hlášená onemocnění pohlavními nemocemi podle zjištění onemocnění a pohlaví

| Diagnóza | Onemocnění zjištěno | | | | | | |
|---------------------------------|---------------------|-----------------------|------------------------|-----------|---------------|-----------|--------|
| | náhodně | pro typické potíže | pro atypické potíže | depistáží | při porodu | při úmrtí | celkem |
| Muži | | | | | | | |
| Syfilis (A50 - A53) | 362 | 81 | 16 | 71 | 5 | - | 535 |
| vrozená (A50) | 2 | - | - | 2 | 5 | - | 9 |
| časná (A51) | 130 | 75 | 15 | 43 | - | - | 263 |
| pozdní (A52) | 58 | 2 | 1 | 2 | - | - | 63 |
| jiná a neurč.(A53) | 172 | 4 | - | 24 | - | - | 200 |
| Gonokoková infekce (A54) | 37 | 507 | 33 | 26 | - | - | 603 |
| Lymphogr. venereum (A55) | - | - | - | - | - | - | - |
| Chancroid (A57) | - | - | - | - | - | - | - |
| Ženy | | | | | | | |
| Syfilis (A50 - A53) | 307 | 31 | 14 | 79 | 1 | - | 432 |
| vrozená (A50) | 1 | - | - | - | 1 | - | 2 |
| časná (A51) | 124 | 20 | 11 | 54 | - | - | 209 |
| pozdní (A52) | 53 | 4 | - | 7 | - | - | 64 |
| jiná a neurč.(A53) | 129 | 7 | 3 | 18 | - | - | 157 |
| Gonokoková infekce (A54) | 83 | 67 | 16 | 119 | - | - | 285 |
| Lymphogr. venereum (A55) | - | - | - | - | - | - | - |
| Chancroid (A57) | - | - | - | - | - | - | - |
| Celkem | | | | | | | |
| Syfilis (A50 - A53) | 669 | 112 | 30 | 150 | 6 | - | 967 |
| vrozená (A50) | 3 | - | - | 2 | 6 | - | 11 |
| časná (A51) | 254 | 95 | 26 | 97 | - | - | 472 |
| pozdní (A52) | 111 | 6 | 1 | 9 | - | - | 127 |
| jiná a neurč.(A53) | 301 | 11 | 3 | 42 | - | - | 357 |
| Gonokoková infekce (A54) | 120 | 574 | 49 | 145 | - | - | 888 |
| Lymphogr. venereum (A55) | - | - | - | - | - | - | - |
| Chancroid (A57) | - | - | - | - | - | - | - |

4.11 Hlášená onemocnění pohlavními nemocemi podle měsíce hlášení

| Diagnóza | Měsíc hlášení | | | | | |
|---------------------------------|---------------|------|--------|-------|--------|--------|
| | leden | únor | březen | duben | květen | červen |
| Syfilis (A50 - A53) | 60 | 75 | 107 | 61 | 80 | 80 |
| vrozená (A50) | 1 | - | 2 | - | 1 | 2 |
| časná (A51) | 29 | 42 | 53 | 26 | 52 | 34 |
| pozdní (A52) | 13 | 13 | 17 | 13 | 12 | 12 |
| jiná a neurč.(A53) | 17 | 20 | 35 | 22 | 15 | 32 |
| Gonokoková infekce (A54) | 67 | 53 | 79 | 67 | 79 | 84 |
| Lymphogr. venereum (A55) | - | - | - | - | - | - |
| Chancroid (A57) | - | - | - | - | - | - |

| Diagnóza | Měsíc hlášení | | | | | |
|---------------------------------|---------------|-------|------|-------|----------|----------|
| | červenec | srpen | září | říjen | listopad | prosinec |
| Syfilis (A50 - A53) | 66 | 85 | 57 | 90 | 114 | 92 |
| vrozená (A50) | 2 | - | - | 2 | - | 1 |
| časná (A51) | 44 | 50 | 25 | 31 | 46 | 40 |
| pozdní (A52) | 9 | 9 | 5 | 10 | 7 | 7 |
| jiná a neurč.(A53) | 11 | 26 | 27 | 47 | 61 | 44 |
| Gonokoková infekce (A54) | 81 | 91 | 72 | 90 | 67 | 58 |
| Lymphogr. venereum (A55) | - | - | - | - | - | - |
| Chancroid (A57) | - | - | - | - | - | - |

4.12 Hlášená onemocnění pohlavními nemocemi podle způsobu léčby (druh antibiotika)

| Druh antibiotika | Syfilis | | | | | Gonokoková infekce A54 | Lympho-granuloma venereum A55 | Chancroid A57 |
|--------------------------|-------------|------------|------------|---------------------|----------------|------------------------|-------------------------------|---------------|
| | vrozená A50 | časná A51 | pozdní A52 | jiná a neurčená A53 | celkem A50-A53 | | | |
| Amoxicillin | - | - | 1 | - | 1 | 32 | - | - |
| Azithromycin | - | - | - | 1 | 1 | 60 | - | - |
| Benzathin - Penicilin | 1 | 112 | 30 | 158 | 301 | 13 | - | - |
| Benzyl - Penicilin | 7 | 275 | 57 | 115 | 454 | 82 | - | - |
| Ceftriaxon | - | - | - | - | - | 3 | - | - |
| Doxycyklin | 1 | 25 | 9 | 9 | 44 | 239 | - | - |
| Erythromycin | - | 6 | 2 | 3 | 11 | 18 | - | - |
| Ofloxacin, Ciprofloxacin | - | 1 | - | - | 1 | 95 | - | - |
| Spectinomycin | - | - | - | - | - | - | - | - |
| Tetracyklin | - | 1 | 1 | - | 2 | 158 | - | - |
| jiná ATB | - | 35 | 11 | 22 | 68 | 181 | - | - |
| neléčen | 2 | 17 | 16 | 49 | 84 | 7 | - | - |
| celkem | 11 | 472 | 127 | 357 | 967 | 888 | - | - |

5. Seznam termínů užitých v publikaci a anglických ekvivalentů

List of terms used in publication and English equivalents

| | |
|--------------------------------|--------------------------------|
| syfilis | <i>syphilis</i> |
| gonokoková infekce | <i>gonococcal infection</i> |
| vrozená | <i>congenital</i> |
| časná | <i>early</i> |
| pozdní | <i>late</i> |
| jiná a neurčená | <i>other or indetermined</i> |
| akutní | <i>acute</i> |
| chronická | <i>chronic</i> |
| absolutně | <i>(absolute) number</i> |
| na 100 000 obyvatel | <i>per 100 000 inhabitants</i> |
| rok | <i>year</i> |
| diagnóza | <i>diagnosis</i> |
| v procentech z celku | <i>in % of total</i> |
| celkem | <i>total</i> |
| z toho | <i>of which</i> |
| zdravotnické zařízení | <i>health establishment</i> |
| pohlaví | <i>sex</i> |
| muži | <i>males</i> |
| ženy | <i>females</i> |
| cizinci | <i>foreigners</i> |
| bez cizinců | <i>without foreigners</i> |
| bydliště | <i>residence</i> |
| území | <i>territory</i> |
| kraj | <i>region</i> |
| okres | <i>district</i> |
| věková skupina | <i>age group</i> |
| příslušníci ozbrojených složek | <i>members of armed forces</i> |
| jsou započtení | <i>included</i> |
| dle | <i>by</i> |
| hlášené případy | <i>notified cases</i> |
| gravidní | <i>pregnant</i> |

5. Seznam termínů užitých v publikaci a anglických ekvivalentů

List of terms used in publication and English equivalents

| | |
|----------------------|----------------------------------|
| vzdělání: | <i>education:</i> |
| základní | <i>primary education</i> |
| střední | <i>high education</i> |
| vysokoškolské | <i>university education</i> |
| nezjištěno, neurčeno | <i>not specified</i> |
| ekonomická aktivita: | <i>economic activity:</i> |
| děti | <i>children</i> |
| žáci | <i>pupils</i> |
| studenti | <i>students</i> |
| v domácnosti | <i>housewives</i> |
| příslušníci MV, MO | <i>members of armed forces</i> |
| ostatní zaměstnanci | <i>other economically active</i> |
| důchodci | <i>old-age pensioners</i> |
| nezaměstnaní | <i>unemployed</i> |
| jiná | <i>other</i> |
| rodinný stav: | <i>marital status :</i> |
| svobodný / -á | <i>single</i> |
| ženatý / vdaná | <i>married</i> |
| rozvedený / -á | <i>divorced</i> |
| ovdovělý / -á | <i>widow</i> |
| druh / družka | <i>cohabiting</i> |
| výskyt onemocnění: | <i>occurrence of disease:</i> |
| první v životě | <i>first in life</i> |
| první v roce | <i>first in year</i> |
| reinfekce | <i>reinfection</i> |
| onemocnění zjištěno: | <i>disease detected:</i> |
| náhodně | <i>accidentally</i> |
| pro typické potíže | <i>for typical problems</i> |
| pro atypické potíže | <i>for atypical problems</i> |
| depistáží | <i>by depistage</i> |
| při porodu | <i>at childbirth</i> |
| při úmrtí | <i>at death</i> |

5. Seznam termínů užitých v publikaci a anglických ekvivalentů

List of terms used in publication and English equivalents

| | |
|------------------|------------------------------------|
| měsíc hlášení: | <i>month of notification:</i> |
| leden | <i>January</i> |
| únor | <i>February</i> |
| březen | <i>March</i> |
| duben | <i>April</i> |
| květen | <i>May</i> |
| červen | <i>June</i> |
| červenec | <i>July</i> |
| srpen | <i>August</i> |
| září | <i>September</i> |
| říjen | <i>October</i> |
| listopad | <i>November</i> |
| prosinec | <i>December</i> |
| způsob léčby | <i>method of medical treatment</i> |
| druh antibiotika | <i>kind of antibiotic</i> |