

Pohlavní nemoci 2004

ZDRAVOTNICKÁ STATISTIKA ČR
Vydává Ústav zdravotnických informací a statistiky ČR
Praha 2, Palackého nám. 4

Pohlavní nemoci

K dispozici jsou publikace s daty od roku 1959.

Zdrojem informací je povinné hlášení - „Hlášení pohlavní nemoci“. Do publikace jsou zahrnuta všechna epidemiologická hlášení, která se týkají onemocnění pohlavní nemocí, úmrtí na pohlavní nemoc na území ČR. Nově hlášená onemocnění jsou tříděna podrobně podle jednotlivých diagnóz, věku, pohlaví, bydliště.

Venereal diseases

Publications are available with data since 1959.

The source of information are mandatory „Reports on venereal disease“. The publication summarizes all epidemiological reports concerning new cases of venereal disease and deaths from venereal disease on the territory of CR. Notified new cases are classified by individual diagnoses, age, sex and patient's residence.

© ÚZIS ČR, 2005

© Translation ÚZIS ČR

ISSN 1210-8634

ISBN 80-7280-470-7

Obsah

1. Úvod.....	7
2. Pohlavní nemoci v České republice v roce 2004.....	9
3. Grafická část	
3.1 Vývoj počtu hlášených případů syfilis a gonokokové infekce	11
3.2 Nemocnost na syfilis a gonokokovou infekci v krajích.....	11
3.3 Syfilis - nemocnost dle věku a pohlaví	12
3.4 Gonokoková infekce - nemocnost dle věku a pohlaví	12
3.5 Struktura hlášených onemocnění syfilis podle typu pobytu v letech 1997 - 2004.....	13
3.6 Vývoj počtu zjištěných případů HIV+, AIDS v letech 1997 - 2004.....	13
4. Tabulková část	
4.1 Vývoj počtu hlášených onemocnění pohlavními nemocemi v letech 1997 - 2004.....	14
4.2 Vývoj počtu hlášených onemocnění syfilis dle jednotlivých diagnóz v letech 1997 - 2004	14
4.3 Vývoj počtu hlášených onemocnění vrozenou syfilis a onemocnění pohlavními nemocemi u gravidních žen v letech 1997 - 2004.....	15
4.4 Hlášená onemocnění pohlavními nemocemi podle věkových skupin a pohlaví	16
4.5 Hlášená onemocnění pohlavními nemocemi podle krajů	22
4.6 Hlášená onemocnění pohlavními nemocemi podle krajů a pohlaví.....	24
4.7 Hlášená onemocnění pohlavními nemocemi podle krajů absolutně a v procentech z celku.....	25
4.8 Hlášená onemocnění pohlavními nemocemi podle vzdělání a pohlaví ve věku 15 let a výše.....	26
4.9 Hlášená onemocnění pohlavními nemocemi podle ekonomické aktivity a pohlaví.....	27
4.10 Hlášená onemocnění pohlavními nemocemi podle rodinného stavu a pohlaví.....	28
4.11 Hlášená onemocnění pohlavními nemocemi podle výskytu onemocnění a pohlaví.....	29

4.12	Hlášená onemocnění pohlavními nemocemi podle zjištění onemocnění a pohlaví	30
4.13	Hlášená onemocnění pohlavními nemocemi podle měsíce hlášení	31
4.14	Hlášená onemocnění pohlavními nemocemi podle způsobu léčby (druh antibiotika)	32
4.15	Hlášená onemocnění pohlavními nemocemi u cizinců v letech 1997 - 2004.....	33
4.16	Hlášená onemocnění pohlavními nemocemi u cizinců podle země původu	34
5.	Tabulková část - HIV+, AIDS	
5.1	Vývoj počtu nově zjištěných případů HIV+ a AIDS.....	35
5.2	Zjištěná onemocnění HIV+ a AIDS u občanů ČR a cizinců s trvalým pobytem podle kraje bydliště	36
5.3	Zjištěná onemocnění HIV+ u cizinců s přechodným pobytem podle geografické oblasti původu.....	37
6.	Seznam termínů užitých v publikaci a anglických ekvivalentů.....	38
7.	Seznam zkratk názvů krajů	41

Contents

1. Introduction.....	7
2. Venereal diseases in the Czech Republic in 2004	9
3. Charts	
3.1 Trend of notified cases of syphilis and gonococcal infection	11
3.2 Syphilis and gonococcal infection - notified cases per 100 000 inhabitants by regions	11
3.3 Syphilis - notified cases by sex and age groups per 100 000 inhabitants.....	12
3.4 Gonococcal infection - notified cases by sex and age groups per 100 000 inhabitants.....	12
3.5 Structure of notified cases of syphilis by type of residence or sojourn in 1997 - 2004	13
3.6 Trend of notified cases of HIV+ and AIDS in 1997 - 2004	13
4. Tables	
4.1 Trend of notified cases of venereal diseases in 1997 - 2004	14
4.2 Trend of notified cases of syphilis by diagnoses in 1997 - 2004	14
4.3 Trend of notified cases of congenital syphilis and venereal diseases in pregnant women in 1997 - 2004.....	15
4.4 Notified cases of venereal diseases by age groups and sex	16
4.5 Notified cases of venereal diseases by regions	22
4.6 Notified cases of venereal diseases by regions and sex	24
4.7 Notified cases of venereal diseases by regions (absolute) number and in % of total	25
4.8 Notified cases of venereal diseases by education and sex at age 15 years and more	26
4.9 Notified cases of venereal diseases by economic activity and sex	27
4.10 Notified cases of venereal diseases by marital status and sex	28
4.11 Notified cases of venereal diseases by occurrence of disease and sex.....	29
4.12 Notified cases of venereal diseases by detection of disease and sex.....	30
4.13 Notified cases of venereal diseases by month of notification	31
4.14 Notified cases of venereal diseases by method of medical treatment (kind of antibiotic).....	32

4.15	Notified cases of venereal diseases in foreigners in 1997 - 2004	33
4.16	Notified cases of venereal diseases in foreigners by country of origin	34
5.	Tables - HIV+, AIDS	
5.1	Trend of newly notified cases of HIV+ and AIDS	35
5.2	Detected cases of HIV+ and AIDS in CR citizens and in foreigners with permanent residence by region of residence	36
5.3	Detected cases of HIV+ and AIDS in foreigners with temporary stay by geographic area of origin.....	37
6.	List of terms used in publication and English equivalents	38
7.	List of abbreviations of regions and districts.....	41

1. Úvod

Zdrojem informací je povinné Hlášení pohlavní nemoci, jemuž podléhají onemocnění pohlavní nemocí (včetně reinfekce), úmrtí na pohlavní nemoc a podezření z onemocnění nebo nákazy pohlavní nemocí na území České republiky.

Povinnému hlášení podléhají tyto pohlavní nemoci:

- vrozená syfilis (A50)
- časná syfilis (A51)
- pozdní syfilis (A52)
- jiná a neurčená syfilis (A53)
- gonokoková infekce (A54)
- lymphogranuloma venereum (chlamydiový) (A55)
- chancroid - ulcus molle (A57)

Zpravodajskou jednotkou je každé zdravotnické pracoviště, které onemocnění diagnostikovalo (zpravidla dermatovenerologické) bez ohledu na zřizovatele.

Registr pohlavních nemocí (RPHN) je kontinuálním pokračováním dlouhodobého statistického sledování (od roku 1959) v Ústavu zdravotnických informací a statistiky ČR (ÚZIS ČR).

RPHN je zřízen Ministerstvem zdravotnictví ČR, které prostřednictvím hygienické služby zajišťuje a kontroluje naplnění zákona č. 258/2000 Sb., o ochraně veřejného zdraví, vyhlášky MZ ČR č. 195/2005 Sb., o předcházení vzniku a šíření infekčních onemocnění a směrnice č. 30/1968 Věstníku MZ, o opatřeních proti pohlavním nemocem ve znění pozdějších předpisů.

Zpracovatelem NRPN je Koordinační středisko pro resortní zdravotnické informační systémy (KSRZIS). Centrální pracoviště ÚZIS ČR přejímá od KSRZIS anonymizovaná data za uplynulý rok k dalšímu zpracování.

Publikace obsahuje údaje o hlášených onemocněních na území České republiky včetně případů u cizích státních příslušníků hlášených v ČR a bezdomovců.

V tabulkách jsou rozlišováni cizinci s přechodným pobytem a cizinci s povoleným trvalým pobytem. Všichni cizinci s povoleným trvalým pobytem jsou zahrnuti mezi tuzemce. Přehled obou kategorií je uveden v tabulkách 4.15 a 4.16. Mezi cizince s trvalým pobytem jsou započítáni i cizinci z azylových táborů, kteří mají povolen dlouhodobý pobyt a přiřazeno bydliště podle místa azylového tábora. Jsou proto spolu s cizinci s trvalým pobytem zahrnuti do tuzemců.

Třídění onemocnění podle krajů se provádí na základě bydliště, tudíž jsou zde zahrnuti pouze občané ČR, cizinci s trvalým pobytem a cizinci z azylových táborů.

V části 5 jsou prezentována data o zjištěných případech HIV+, AIDS, která ÚZIS ČR poskytuje Státní zdravotní ústav Praha, Národní referenční laboratoř pro AIDS.

Veškeré přepočty v této publikaci jsou na střední stav obyvatel v roce 2004 (tj. stav k 1.7.).

2. Pohlavní nemoci v České republice v roce 2004

Hlášení pohlavní nemoci (syfilis a gonokoková infekce)

Z pohlavních nemocí, jež podléhají epidemiologickému hlášení, nebyl zaznamenán již od roku 1994 žádný případ onemocnění lymphogranuloma venereum a ulcus molle. Všechna hlášení pohlavní nemoci měla tedy diagnózu **syfilis (A50-A53)** nebo **gonokoková infekce (A54)**. V incidenci těchto onemocnění lze sledovat příznivý klesající trend.

Celkem bylo v roce 2004 hlášeno 1 631 onemocnění chorobami přenášenými převážně sexuálně, počet případů syfilis i gonokokových infekcí proti minulému roku klesl.

U syfilis tvořily u obou pohlaví nejpočetnější skupinu svobodné a nezaměstnané osoby. Podle dosaženého vzdělání převažovali muži se středoškolským a ženy se základním vzděláním (avšak výsledek může být zkreslen z důvodu vysokého počtu osob, u kterých nebylo vzdělání zjištěno). Většina (88 %) pacientů se s onemocněním setkala poprvé v životě.

Nejvyšší počet hlášených případů onemocnění gonokokovou infekcí byl zaznamenán u svobodných, zaměstnaných a středoškolsky vzdělaných mužů i žen. Poprvé v životě se nakazilo 87 % ze všech nemocných s gonokokovou infekcí.

Syfilis se vyskytuje ve většině krajů převážně u žen (vyjma kraj Hl. m. Praha a Olomoucký), i když rozdíly nejsou nijak markantní. Naopak gonokoková infekce je v 64 % případů záležitostí mužů. Výjimkou jsou jen kraje Královéhradecký a Vysočina, kde s malým rozdílem převažují ženy.

Pokračuje nepříznivý trend výskytu pohlavních nemocí u gravidních žen, syfilis byla zjištěna u 65 tuzemek a gonokoková infekce u 7 tuzemek (tabulka 4.3).

S infekcí syfilis během těhotenství souvisejí případy vrozené syfilis (A50), která byla v roce 2004 zjištěna v 10 případech.

V roce 2004 bylo hlášeno 684 onemocnění syfilis, což je o 165 případů méně než v předchozím roce. Tento počet hlášených onemocnění odpovídá nemocnosti 6,7 případu na 100 000 obyvatel. Cizinci (s trvalým i s přechodným pobytem) zaujímali ze všech hlášených onemocnění syfilis 40 % (277 případů). Cizinců s trvalým pobytem bylo 34 %, cizinců s přechodným pobytem 6 % z celkového počtu hlášených případů syfilis.

Nejvíce případů syfilis hlásil v roce 2004 kraj Moravskoslezský (124), následovaný krajem Ústeckým (112) (výsledky obou krajů jsou ovlivněny azylovými tábory na jejich území) a Prahou (95). V přepočtu na 100 000 obyvatel je pořadí krajů následující: na prvním místě kraj Karlovarský (15,5 případu), dále kraj Ústecký (13,7) a Moravskoslezský 9,9 případu.

Syfilis byla z 56 % léčena antibiotiky z řady benzathin - penicilinové.

Proti minulému roku klesl o 83 případů počet gonokokových infekcí. Bylo hlášeno 947 onemocnění, což představuje nemocnost 9,3 případu na 100 000 obyvatel.

Toto onemocnění bylo zjištěno u cizinců celkem v 9 % ze všech hlášených případů, z toho u cizinců s trvalým pobytem v 7 % a u cizinců s přechodným pobytem ve 2 %.

Gonokoková infekce se objevuje nejvíce v Hl. m. Praze, kde bylo zaznamenáno 311 případů. Další v pořadí jsou kraje Ústecký (106) a Jihomoravský (105 případů). V přepočtu na obyvatele má prvenství Hl. m. Praha s 26,7 případu na 100 000 obyvatel.

Gonokoková infekce byla nejčastěji léčena Azithromycinem (30 %) a Doxycyklinem (23 %).

Třídění hlášení onemocnění pohlavními nemocemi podle měsíce hlášení (viz tabulka 4.13) ukazuje, že nejvíce případů syfilis bylo hlášeno v prosinci (40 onemocnění), nejvíce případů gonokokové infekce v listopadu (71) a v prosinci (68). Je to pravděpodobně výsledek toho, že hlásící jednotky (zdravotnická zařízení) dohlašují onemocnění až ke konci roku, i když onemocnění bylo diagnostikováno již dříve.

Cizinci zaujímali velkou část z počtu všech povinně hlášených pohlavních nemocí - celkem 361 případů (22 %). Převažovali cizinci ze zemí bývalého Sovětského svazu. Nejvíce jich bylo původem z Ukrajiny (138), Ruska (36), Gruzie (16) a Moldavska (13). Z dalších zemí pak na předních místech stáli cizinci ze Slovenska (36), Vietnamu (15) a Rumunska (14).

HIV+ a AIDS

Statistika HIV pozitivních a nemocných AIDS se vede od konce 80. let minulého století. Zdrojem informací o HIV+ a AIDS je Státní zdravotní ústav - referenční laboratoř pro AIDS.

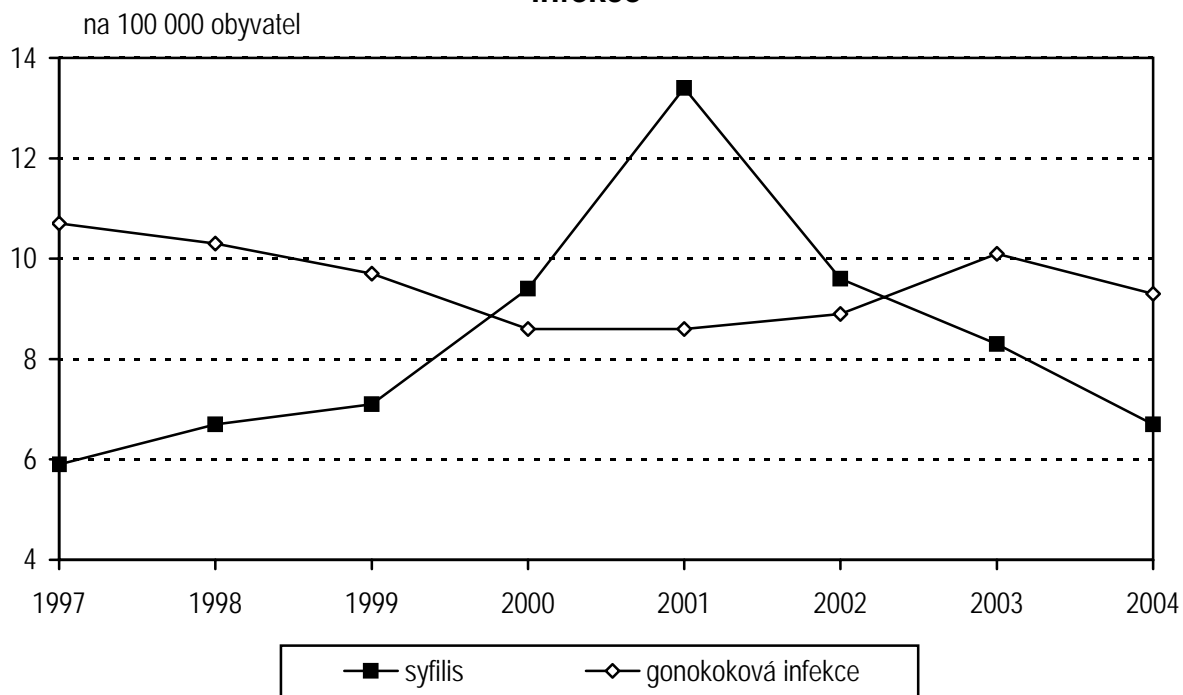
K 31. 12. 2004 bylo kumulativně zjištěno již 737 případů HIV+ u občanů ČR a cizinců s trvalým pobytem. Z toho AIDS se rozvinula ve 184 případech. Dosud zemřelo 138 osob nakažených virem HIV+.

Při přenosu nákazy virem HIV byl nejčastějším důvodem bisexuální nebo homosexuální vztah (52 % všech nemocných, 383 případy). Dále onemocnělo 230 heterosexuálů, 33 injekčních uživatelů drog, 14 onemocnění šlo na vrub příjmu krve a krevních přípravků a u 4 případů se nemoc přenesla z matky na dítě. U posledních dvou důvodů nebyl žádný případ hlášen v tomto roce.

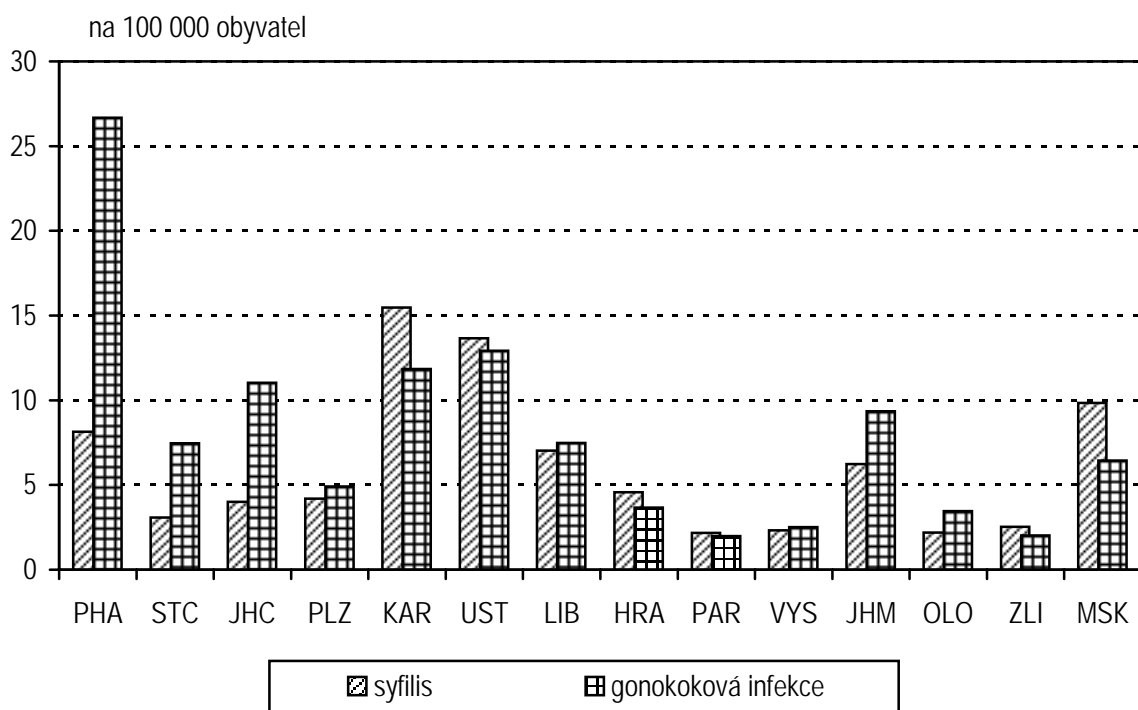
U cizinců s přechodným pobytem na našem území byla od začátku sledování zjištěna HIV pozitivita ve 216 případech. Nejvíce těchto cizinců bylo z Afriky a Blízkého východu (88) a z východní Evropy (64). V 10 případech se u cizinců s přechodným pobytem rozvinula HIV+ v AIDS.

V roce 2004 bylo hlášeno 75 nových případů HIV+ a 12 nových onemocnění AIDS u trvale bydlících v ČR, u cizinců s přechodným pobytem bylo zjištěno 19 případů HIV+ a 3 nové případy AIDS.

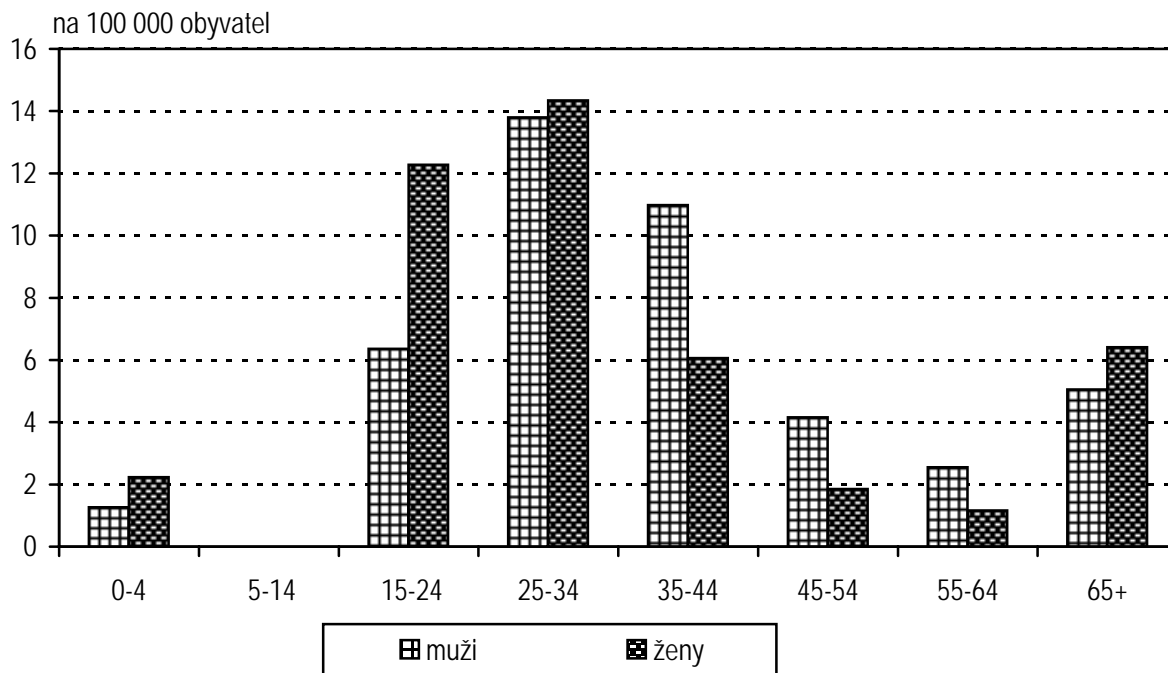
3.1 Vývoj počtu hlášených případů syfilis a gonokokové infekce



3.2 Nemocnost na syfilis a gonokokovou infekci v krajích

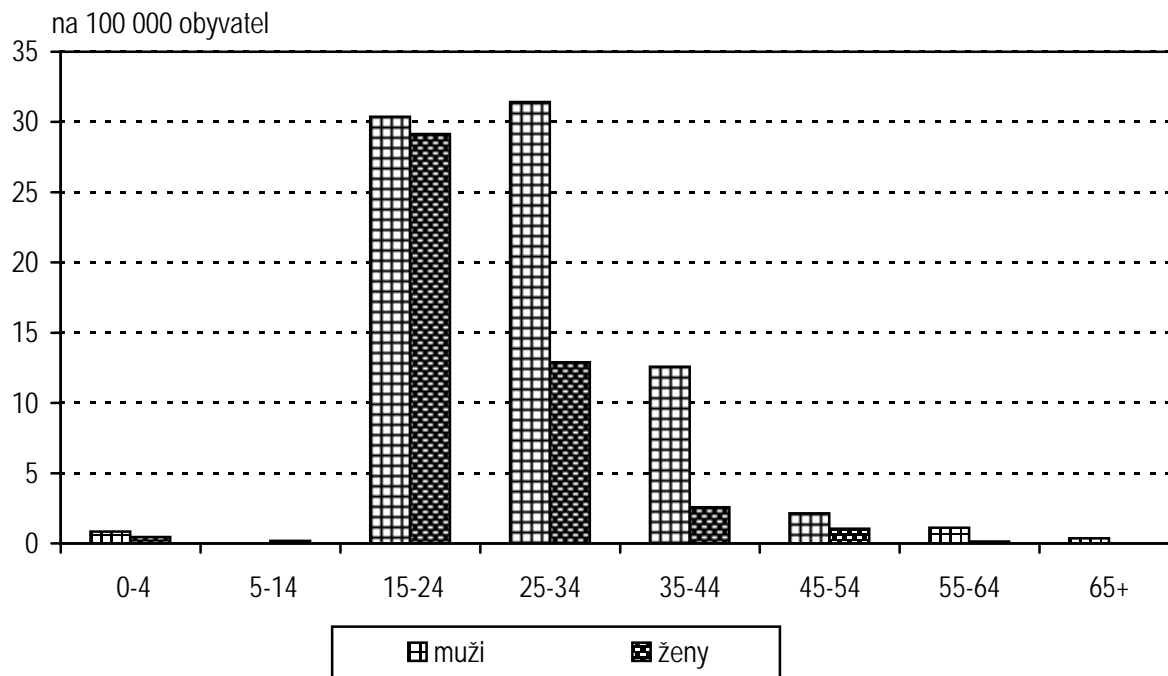


3.3 Syfilis - nemocnost dle věku a pohlaví



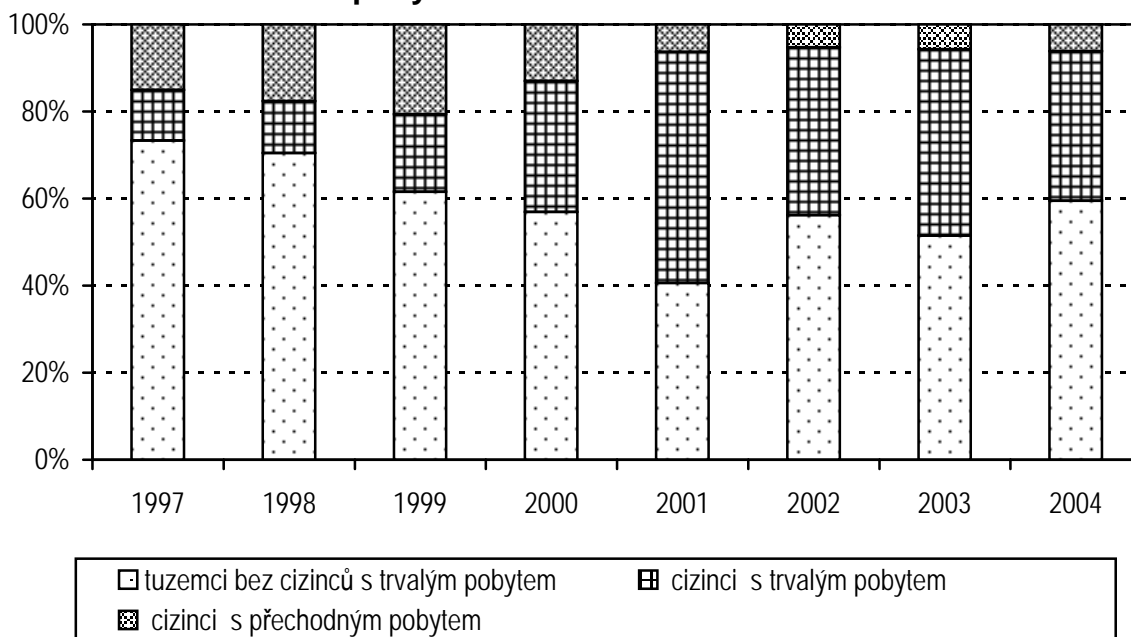
Bez cizinců s přechodným pobytem

3.4 Gonokoková infekce - nemocnost dle věku a pohlaví



Bez cizinců s přechodným pobytem

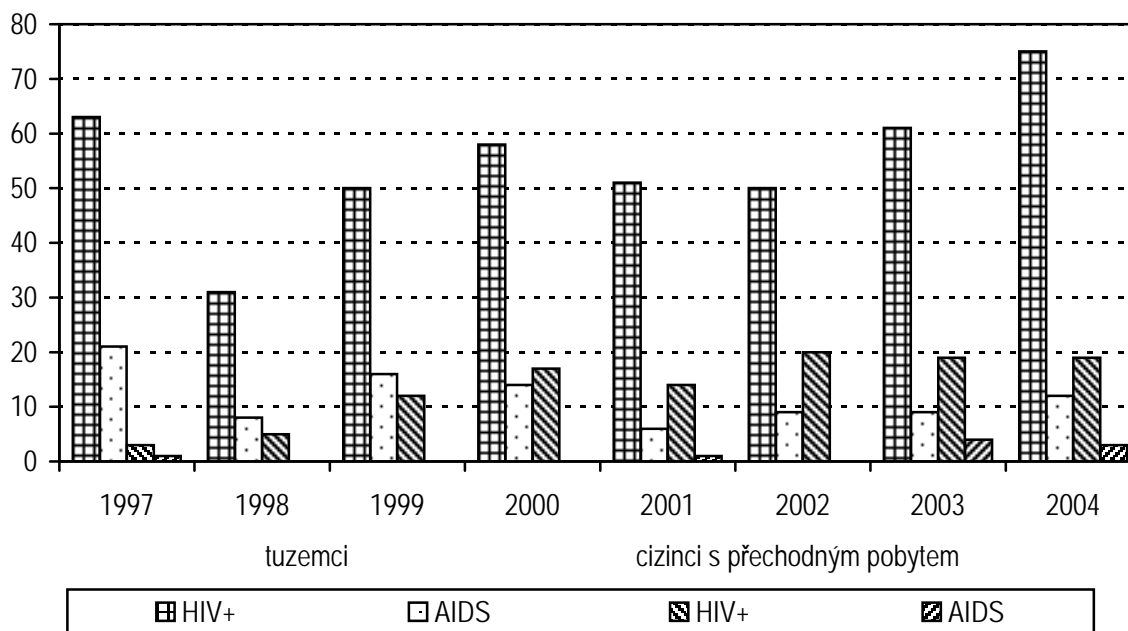
3.5 Struktura hlášených onemocnění syfilis podle typu pobytu v letech 1997 - 2004



Za cizince s trvalým pobytem jsou považováni též cizinci z azylových táborů, kteří mají za adresu bydliště přidělenou obec příslušného azylového tábora.

V tabulkách podle bydliště jsou cizinci s povoleným trvalým pobytem zařazeni mezi tuzemce.

3.6 Vývoj počtu zjištěných případů HIV+, AIDS v letech 1997 - 2004



Zdroj: SZÚ

4.1 Vývoj počtu hlášených onemocnění pohlavními nemocemi v letech 1997 - 2004

Rok	Hlášená onemocnění							
	absolutně				na 100 000 obyvatel			
	Syfilis A50-A53	Gonokoková infekce A54	Lymphogr. venereum A55	Chancroid A57	Syfilis A50-A53	Gonokoková infekce A54	Lymphogr. venereum A55	Chancroid A57
1997	604	1 098	-	-	5,9	10,7	-	-
1998	687	1 055	-	-	6,7	10,3	-	-
1999	731	995	-	-	7,1	9,7	-	-
2000	967	888	-	-	9,4	8,6	-	-
2001	1 376	880	-	-	13,4	8,6	-	-
2002	976	911	-	-	9,6	8,9	-	-
2003	849	1 030	-	-	8,3	10,1	-	-
2004	684	947	-	-	6,7	9,3	-	-

4.2 Vývoj počtu hlášených onemocnění syfilis dle jednotlivých diagnóz v letech 1997 - 2004

Rok	Hlášená onemocnění - syfilis							
	absolutně				na 100 000 obyvatel			
	vrozená	časná	pozdní	jiná	vrozená	časná	pozdní	jiná
1997	16	366	107	115	0,2	3,6	1,0	1,1
1998	18	451	85	133	0,2	4,4	0,8	1,3
1999	17	404	127	183	0,2	3,9	1,2	1,8
2000	11	472	127	357	0,1	4,6	1,2	3,5
2001	13	405	183	775	0,1	3,9	1,8	7,5
2002	7	304	154	511	0,1	3,0	1,5	5,0
2003	11	232	132	474	0,1	2,3	1,3	4,6
2004	10	225	118	331	0,1	2,2	1,2	3,2

4.3 Vývoj počtu hlášených onemocnění vrozenou syfilis a onemocnění pohlavními nemocemi u gravidních žen v letech 1997 - 2004

Rok	Vrozená syfilis (A50)		Syfilis (A50-A53) u gravidních žen		Gonokoková infekce (A54) u gravidních žen	
	tuzemci	cizinci s přechod. pobytem	tuzemky	cizinky s přechod. pobytem	tuzemky	cizinky s přechod. pobytem
1997	16	-	39	4	16	-
1998	18	-	59	7	41	1
1999	17	-	68	7	14	-
2000	11	-	66	3	18	-
2001	13	-	91	2	13	-
2002	7	-	77	3	15	-
2003	11	-	70	2	19	-
2004	10	-	65	-	7	-

4.4 Hlášená onemocnění pohlavními nemocemi podle věkových skupin a pohlaví

Diagnóza	Věková skupina							
	do 4 let	5 - 9	10 - 14	15 - 19	20 - 24	25 - 29	30 - 34	35 - 39
	muži							
	tuzemci a bezdomovci							
Syfilis (A50 - A53)	3	-	-	8	37	60	59	47
vrozená (A50)	3	-	-	-	-	-	-	-
časná (A51)	-	-	-	5	23	26	24	25
pozdní (A52)	-	-	-	-	2	1	5	2
jiná a neurč. (A53)	-	-	-	3	12	33	30	20
Gonokoková infekce (A54)	2	-	-	45	170	173	98	54
z toho akutní	2	-	-	42	166	166	93	49
chronická	-	-	-	3	4	7	5	5
Lymphogr. venereum (A55)	-	-	-	-	-	-	-	-
Chancroid (A57)	-	-	-	-	-	-	-	-
	cizinci s přechodným pobytem							
Syfilis (A50 - A53)	-	-	-	1	2	13	6	5
vrozená (A50)	-	-	-	-	-	-	-	-
časná (A51)	-	-	-	-	1	5	2	-
pozdní (A52)	-	-	-	-	-	-	-	-
jiná a neurč. (A53)	-	-	-	1	1	8	4	5
Gonokoková infekce (A54)	-	-	-	1	4	2	-	2
z toho akutní	-	-	-	1	3	2	-	2
chronická	-	-	-	-	1	-	-	-
Lymphogr. venereum (A55)	-	-	-	-	-	-	-	-
Chancroid (A57)	-	-	-	-	-	-	-	-

4.4 Hlášená onemocnění pohlavními nemocemi podle věkových skupin a pohlaví

Věková skupina						Celkem	Diagnóza
40 - 44	45 - 49	50 - 54	55 - 59	60 - 64	65 +		
muži							
tuzemci a bezdomovci							
28	19	12	11	5	28	317	Syfilis (A50 - A53)
-	-	-	-	-	1	4	vrozená (A50)
10	7	3	-	1	-	124	časná (A51)
5	5	-	6	1	16	43	pozdní (A52)
13	7	9	5	3	11	146	jiná a neurč. (A53)
32	13	3	3	4	2	599	Gonokoková infekce (A54)
32	11	3	2	3	1	570	z toho akutní
-	2	-	1	1	1	29	chronická
-	-	-	-	-	-	-	Lymphogr. venereum (A55)
-	-	-	-	-	-	-	Chancroid (A57)
cizinci s přechodným pobytem							
2	2	1	1	-	-	33	Syfilis (A50 - A53)
-	-	-	-	-	-	-	vrozená (A50)
1	-	-	-	-	-	9	časná (A51)
-	-	-	1	-	-	1	pozdní (A52)
1	2	1	-	-	-	23	jiná a neurč. (A53)
-	-	1	-	-	-	10	Gonokoková infekce (A54)
-	-	-	-	-	-	8	z toho akutní
-	-	1	-	-	-	2	chronická
-	-	-	-	-	-	-	Lymphogr. venereum (A55)
-	-	-	-	-	-	-	Chancroid (A57)

4.4 Hlášená onemocnění pohlavními nemocemi podle věkových skupin a pohlaví

Diagnóza	Věková skupina							
	do 4 let	5 - 9	10 - 14	15 - 19	20 - 24	25 - 29	30 - 34	35 - 39
	ženy							
	tuzemky a bezdomovkyně							
Syfilis (A50 - A53)	5	-	-	17	66	74	45	27
vrozená (A50)	4	-	-	-	-	-	-	-
časná (A51)	-	-	-	12	28	20	12	9
pozdní (A52)	-	-	-	-	7	11	7	3
jiná a neurč. (A53)	1	-	-	5	31	43	26	15
Gonokoková infekce (A54)	1	-	1	69	128	73	34	12
z toho akutní	1	-	1	57	104	61	23	10
chronická	-	-	-	12	24	12	11	2
Lymphogr. venereum (A55)	-	-	-	-	-	-	-	-
Chancroid (A57)	-	-	-	-	-	-	-	-
	cizinky s přechodným pobytem							
Syfilis (A50 - A53)	-	-	-	1	6	-	1	-
vrozená (A50)	-	-	-	-	-	-	-	-
časná (A51)	-	-	-	1	4	-	-	-
pozdní (A52)	-	-	-	-	-	-	-	-
jiná a neurč. (A53)	-	-	-	-	2	-	1	-
Gonokoková infekce (A54)	-	-	-	-	3	1	1	-
z toho akutní	-	-	-	-	3	1	-	-
chronická	-	-	-	-	-	-	1	-
Lymphogr. venereum (A55)	-	-	-	-	-	-	-	-
Chancroid (A57)	-	-	-	-	-	-	-	-

4.4 Hlášená onemocnění pohlavními nemocemi podle věkových skupin a pohlaví

Věková skupina						Celkem	z toho gravidní	Diagnóza
40 - 44	45 - 49	50 - 54	55 - 59	60 - 64	65 +			
ženy								
tuzemky a bezdomovkyně								
13	8	6	3	5	56	325	65	Syfilis (A50 - A53)
-	-	-	-	1	1	6	-	vrozená (A50)
5	1	-	-	-	-	87	17	časná (A51)
-	1	2	1	3	39	74	15	pozdní (A52)
8	6	4	2	1	16	158	33	jiná a neurč. (A53)
5	5	3	1	-	-	332	7	Gonokoková infekce (A54)
3	3	1	1	-	-	265	5	z toho akutní
2	2	2	-	-	-	67	2	chronická
-	-	-	-	-	-	-	-	Lymphogr. venereum (A55)
-	-	-	-	-	-	-	-	Chancroid (A57)
cizinky s přechodným pobytem								
-	-	1	-	-	-	9	-	Syfilis (A50 - A53)
-	-	-	-	-	-	-	-	vrozená (A50)
-	-	-	-	-	-	5	-	časná (A51)
-	-	-	-	-	-	-	-	pozdní (A52)
-	-	1	-	-	-	4	-	jiná a neurč. (A53)
1	-	-	-	-	-	6	-	Gonokoková infekce (A54)
1	-	-	-	-	-	5	-	z toho akutní
-	-	-	-	-	-	1	-	chronická
-	-	-	-	-	-	-	-	Lymphogr. venereum (A55)
-	-	-	-	-	-	-	-	Chancroid (A57)

4.4 Hlášená onemocnění pohlavními nemocemi podle věkových skupin a pohlaví

Diagnóza	Věková skupina							
	do 4 let	5 - 9	10 - 14	15 - 19	20 - 24	25 - 29	30 - 34	35 - 39
	celkem							
	tuzemci a bezdomovci							
Syfilis (A50 - A53)	8	-	-	25	103	134	104	74
vrozená (A50)	7	-	-	-	-	-	-	-
časná (A51)	-	-	-	17	51	46	36	34
pozdní (A52)	-	-	-	-	9	12	12	5
jiná a neurč. (A53)	1	-	-	8	43	76	56	35
Gonokoková infekce (A54)	3	-	1	114	298	246	132	66
z toho akutní	3	-	1	99	270	227	116	59
chronická	-	-	-	15	28	19	16	7
Lymphogr. venereum (A55)	-	-	-	-	-	-	-	-
Chancroid (A57)	-	-	-	-	-	-	-	-
	cizinci s přechodným pobytem							
Syfilis (A50 - A53)	-	-	-	2	8	13	7	5
vrozená (A50)	-	-	-	-	-	-	-	-
časná (A51)	-	-	-	1	5	5	2	-
pozdní (A52)	-	-	-	-	-	-	-	-
jiná a neurč. (A53)	-	-	-	1	3	8	5	5
Gonokoková infekce (A54)	-	-	-	1	7	3	1	2
z toho akutní	-	-	-	1	6	3	-	2
chronická	-	-	-	-	1	-	1	-
Lymphogr. venereum (A55)	-	-	-	-	-	-	-	-
Chancroid (A57)	-	-	-	-	-	-	-	-

4.4 Hlášená onemocnění pohlavními nemocemi podle věkových skupin a pohlaví

Věková skupina						Celkem	Diagnóza
40 - 44	45 - 49	50 - 54	55 - 59	60 - 64	65 +		
celkem							
tuzemci a bezdomovci							
41	27	18	14	10	84	642	Syfilis (A50 - A53)
-	-	-	-	1	2	10	vrozená (A50)
15	8	3	-	1	-	211	časná (A51)
5	6	2	7	4	55	117	pozdní (A52)
21	13	13	7	4	27	304	jiná a neurč. (A53)
37	18	6	4	4	2	931	Gonokoková infekce (A54)
35	14	4	3	3	1	835	z toho akutní
2	4	2	1	1	1	96	chronická
-	-	-	-	-	-	-	Lymphogr. venereum (A55)
-	-	-	-	-	-	-	Chancroid (A57)
cizinci s přechodným pobytem							
2	2	2	1	-	-	42	Syfilis (A50 - A53)
-	-	-	-	-	-	-	vrozená (A50)
1	-	-	-	-	-	14	časná (A51)
-	-	-	1	-	-	1	pozdní (A52)
1	2	2	-	-	-	27	jiná a neurč. (A53)
1	-	1	-	-	-	16	Gonokoková infekce (A54)
1	-	-	-	-	-	13	z toho akutní
-	-	1	-	-	-	3	chronická
-	-	-	-	-	-	-	Lymphogr. venereum (A55)
-	-	-	-	-	-	-	Chancroid (A57)

4.5 Hlášená onemocnění pohlavními nemocemi podle krajů

Území, kraj bydliště	Syfilis					Gono- koková infekce A54	Lympho- granuloma venereum A55	Chanc- roid A57
	vrozená A50	časná A51	pozdní A52	jiná a neurčená A53	celkem A50-A53			
	absolutně							
Hl. m. Praha	2	52	31	10	95	311	-	-
Středočeský kraj	1	14	8	12	35	85	-	-
Jihočeský kraj	-	11	10	4	25	69	-	-
Plzeňský kraj	-	7	1	15	23	27	-	-
Karlovarský kraj	1	34	4	8	47	36	-	-
Ústecký kraj	1	38	15	58	112	106	-	-
Liberecký kraj	1	9	4	16	30	32	-	-
Královéhradecký kraj	1	1	16	7	25	20	-	-
Pardubický kraj	-	1	8	2	11	10	-	-
Vysočina	-	1	1	10	12	13	-	-
Jihomoravský kraj	2	18	8	42	70	105	-	-
Olomoucký kraj	1	4	1	8	14	22	-	-
Zlínský kraj	-	7	6	2	15	12	-	-
Moravskoslezský kraj	-	11	3	110	124	81	-	-
bydliště v ČR	10	208	116	304	638	929	-	-
bezdomovci	-	3	1	-	4	2	-	-
cizinci s přechod. pobytem	-	14	1	27	42	16	-	-
ČR celkem ¹⁾	10	225	118	331	684	947	-	-

¹⁾ V ČR celkem jsou započítáni bezdomovci a cizinci s přechodným pobytem

4.5 Hlášená onemocnění pohlavními nemocemi podle krajů

Území, kraj bydliště	Syfilis					Gono- koková infekce A54	Lympho- granuloma venereum A55	Chanc- roid A57
	vrozená A50	časná A51	pozdní A52	jiná a neurčená A53	celkem A50-A53			
	na 100 000 obyvatel							
Hl. m. Praha	0,2	4,5	2,7	0,9	8,2	26,7	-	-
Středočeský kraj	0,1	1,2	0,7	1,1	3,1	7,5	-	-
Jihočeský kraj	-	1,8	1,6	0,6	4,0	11,0	-	-
Plzeňský kraj	-	1,3	0,2	2,7	4,2	4,9	-	-
Karlovarský kraj	0,3	11,2	1,3	2,6	15,5	11,9	-	-
Ústecký kraj	0,1	4,6	1,8	7,1	13,7	12,9	-	-
Liberecký kraj	0,2	2,1	0,9	3,7	7,0	7,5	-	-
Královéhradecký kraj	0,2	0,2	2,9	1,3	4,6	3,7	-	-
Pardubický kraj	-	0,2	1,6	0,4	2,2	2,0	-	-
Vysočina	-	0,2	0,2	1,9	2,3	2,5	-	-
Jihomoravský kraj	0,2	1,6	0,7	3,7	6,2	9,4	-	-
Olomoucký kraj	0,2	0,6	0,2	1,3	2,2	3,5	-	-
Zlínský kraj	-	1,2	1,0	0,3	2,5	2,0	-	-
Moravskoslezský kraj	-	0,9	0,2	8,7	9,9	6,4	-	-
bydliště v ČR	0,1	2,0	1,1	3,0	6,3	9,1	-	-
bezdomovci	-	0,0	0,0	-	0,0	0,0	-	-
cizinci s přechod. pobytem	-	0,1	0,0	0,3	0,4	0,2	-	-
ČR celkem ¹⁾	0,1	2,2	1,2	3,2	6,7	9,3	-	-

¹⁾ V ČR celkem jsou započítáni bezdomovci a cizinci s přechodným pobytem

4.6 Hlášená onemocnění pohlavními nemocemi podle krajů a pohlaví

Území, kraj bydliště	Syfilis (A50 - A53)				Gonokoková infekce (A54)			
	celkem	z toho			celkem	z toho		
		muži	ženy			muži	ženy	
			celkem	z toho gravidní			celkem	z toho gravidní
Hl. m. Praha	95	59	36	14	311	203	108	1
Středočeský	35	17	18	5	85	45	40	1
Jihočeský	25	9	16	6	69	44	25	-
Plzeňský	23	7	16	3	27	16	11	-
Karlovarský	47	20	27	4	36	24	12	-
Ústecký	112	53	59	8	106	73	33	3
Liberecký	30	12	18	3	32	18	14	1
Královéhradecký	25	4	21	5	20	8	12	-
Pardubický	11	5	6	1	10	7	3	-
Vysočina	12	5	7	3	13	6	7	-
Jihomoravský	70	34	36	8	105	80	25	-
Olomoucký	14	8	6	1	22	13	9	1
Zlínský	15	7	8	1	12	6	6	-
Moravskoslezský	124	73	51	3	81	56	25	-
bydliště v ČR	638	313	325	65	929	599	330	7
bezdomovci	4	4	-	-	2	-	2	-
cizinci s přechod. pobytem	42	33	9	-	16	10	6	-
ČR celkem ¹⁾	684	350	334	65	947	609	338	7

¹⁾ V ČR celkem jsou započítáni bezdomovci a cizinci s přechodným pobytem

4.7 Hlášená onemocnění pohlavními nemocemi podle krajů absolutně a v procentech z celku

Území, kraj bydliště	Syfilis A50 - A53	Gonokoková infekce A54	Syfilis A50 - A53	Gonokoková infekce A54
	absolutně		v procentech z celku	
Hl. m. Praha	95	311	13,9	32,8
Středočeský	35	85	5,1	9,0
Jihočeský	25	69	3,7	7,3
Plzeňský	23	27	3,4	2,9
Karlovarský	47	36	6,9	3,8
Ústecký	112	106	16,4	11,2
Liberecký	30	32	4,4	3,4
Královéhradecký	25	20	3,7	2,1
Pardubický	11	10	1,6	1,1
Vysočina	12	13	1,8	1,4
Jihomoravský	70	105	10,2	11,1
Olomoucký	14	22	2,0	2,3
Zlínský	15	12	2,2	1,3
Moravskoslezský	124	81	18,1	8,6
bezdomovci a cizinci s přechodným pobytem	46	18	6,7	1,9
ČR celkem ¹⁾	684	947	100,0	100,0

¹⁾ V ČR celkem jsou započítáni bezdomovci a cizinci s přechodným pobytem

4.8 Hlášená onemocnění pohlavními nemocemi podle vzdělání a pohlaví ve věku 15 let a výše

Diagnóza	Vzdělání				
	základní	střední	vysokoškolské	nezjištěno	celkem
	muži				
Syfilis (A50 - A53)	72	144	25	106	347
vrozená (A50)	1	-	-	-	1
časná (A51)	37	73	16	7	133
pozdní (A52)	11	23	3	7	44
jiná a neurč. (A53)	23	48	6	92	169
Gonokoková infekce (A54)	91	419	59	38	607
Lymphogr. venereum (A55)	-	-	-	-	-
Chancroid (A57)	-	-	-	-	-
	ženy				
Syfilis (A50 - A53)	120	112	8	89	329
vrozená (A50)	2	-	-	-	2
časná (A51)	46	35	4	7	92
pozdní (A52)	27	32	3	12	74
jiná a neurč. (A53)	45	45	1	70	161
Gonokoková infekce (A54)	93	213	16	14	336
Lymphogr. venereum (A55)	-	-	-	-	-
Chancroid (A57)	-	-	-	-	-
	celkem				
Syfilis (A50 - A53)	192	256	33	195	676
vrozená (A50)	3	-	-	-	3
časná (A51)	83	108	20	14	225
pozdní (A52)	38	55	6	19	118
jiná a neurč. (A53)	68	93	7	162	330
Gonokoková infekce (A54)	184	632	75	52	943
Lymphogr. venereum (A55)	-	-	-	-	-
Chancroid (A57)	-	-	-	-	-

4.9 Hlášená onemocnění pohlavními nemocemi podle ekonomické aktivity a pohlaví

Diagnóza	Ekonomická aktivita								
	děti, žáci studenti	v domác- nosti	přísluš. MV, MO	ostatní zaměstn.	důchod- ci	nezaměst- naní	jiná	nezjiš- těna	celkem
	muži								
Syfilis (A50 - A53)	5	-	3	72	40	106	62	62	350
vrozená (A50)	3	-	-	-	1	-	-	-	4
časná (A51)	1	-	2	47	2	57	21	3	133
pozdní (A52)	-	-	-	10	20	5	7	2	44
jiná a neurč. (A53)	1	-	1	15	17	44	34	57	169
Gonokoková infekce (A54)	50	1	15	310	11	109	91	22	609
Lymphogr. venereum (A55)	-	-	-	-	-	-	-	-	-
Chancroid (A57)	-	-	-	-	-	-	-	-	-
	ženy								
Syfilis (A50 - A53)	15	19	-	65	68	83	50	34	334
vrozená (A50)	4	-	-	-	2	-	-	-	6
časná (A51)	10	5	-	24	3	37	11	2	92
pozdní (A52)	-	3	-	16	43	7	5	-	74
jiná a neurč. (A53)	1	11	-	25	20	39	34	32	162
Gonokoková infekce (A54)	60	19	1	96	5	86	51	20	338
Lymphogr. venereum (A55)	-	-	-	-	-	-	-	-	-
Chancroid (A57)	-	-	-	-	-	-	-	-	-
	celkem								
Syfilis (A50 - A53)	20	19	3	137	108	189	112	96	684
vrozená (A50)	7	-	-	-	3	-	-	-	10
časná (A51)	11	5	2	71	5	94	32	5	225
pozdní (A52)	-	3	-	26	63	12	12	2	118
jiná a neurč. (A53)	2	11	1	40	37	83	68	89	331
Gonokoková infekce (A54)	110	20	16	406	16	195	142	42	947
Lymphogr. venereum (A55)	-	-	-	-	-	-	-	-	-
Chancroid (A57)	-	-	-	-	-	-	-	-	-

4.10 Hlášená onemocnění pohlavními nemocemi podle rodinného stavu a pohlaví

Diagnóza	Rodinný stav						
	svobod- ný / -á	ženatý / vdaná	rozvede- ný / -á	ovdově- lý / -á	druh / družka	nezjiš- těn	celkem
	muži						
Syfilis (A50 - A53)	124	73	51	9	3	90	350
vrozená (A50)	-	1	-	-	-	3	4
časná (A51)	83	22	22	-	1	5	133
pozdní (A52)	7	22	7	4	1	3	44
jiná a neurč. (A53)	34	28	22	5	1	79	169
Gonokoková infekce (A54)	446	90	45	1	2	25	609
Lymphogr. venereum (A55)	-	-	-	-	-	-	-
Chancroid (A57)	-	-	-	-	-	-	-
	ženy						
Syfilis (A50 - A53)	109	84	40	38	3	60	334
vrozená (A50)	-	1	-	1	-	4	6
časná (A51)	51	21	16	1	2	1	92
pozdní (A52)	14	23	12	25	-	-	74
jiná a neurč. (A53)	44	39	12	11	1	55	162
Gonokoková infekce (A54)	234	60	35	1	1	7	338
Lymphogr. venereum (A55)	-	-	-	-	-	-	-
Chancroid (A57)	-	-	-	-	-	-	-
	celkem						
Syfilis (A50 - A53)	233	157	91	47	6	150	684
vrozená (A50)	-	2	-	1	-	7	10
časná (A51)	134	43	38	1	3	6	225
pozdní (A52)	21	45	19	29	1	3	118
jiná a neurč. (A53)	78	67	34	16	2	134	331
Gonokoková infekce (A54)	680	150	80	2	3	32	947
Lymphogr. venereum (A55)	-	-	-	-	-	-	-
Chancroid (A57)	-	-	-	-	-	-	-

4.11 Hlášená onemocnění pohlavními nemocemi podle výskytu onemocnění a pohlaví

Diagnóza	Výskyt onemocnění			
	první v životě	první v roce	reinfekce	celkem
	muži			
Syfilis (A50 - A53)	304	43	3	350
vrozená (A50)	4	-	-	4
časná (A51)	123	8	2	133
pozdní (A52)	36	8	-	44
jiná a neurč. (A53)	141	27	1	169
Gonokoková infekce (A54)	512	77	20	609
Lymphogr. venereum (A55)	-	-	-	-
Chancroid (A57)	-	-	-	-
	ženy			
Syfilis (A50 - A53)	301	30	3	334
vrozená (A50)	5	1	-	6
časná (A51)	86	4	2	92
pozdní (A52)	70	3	1	74
jiná a neurč. (A53)	140	22	-	162
Gonokoková infekce (A54)	308	17	13	338
Lymphogr. venereum (A55)	-	-	-	-
Chancroid (A57)	-	-	-	-
	celkem			
Syfilis (A50 - A53)	605	73	6	684
vrozená (A50)	9	1	-	10
časná (A51)	209	12	4	225
pozdní (A52)	106	11	1	118
jiná a neurč. (A53)	281	49	1	331
Gonokoková infekce (A54)	820	94	33	947
Lymphogr. venereum (A55)	-	-	-	-
Chancroid (A57)	-	-	-	-

4.12 Hlášená onemocnění pohlavními nemocemi podle zjištění onemocnění a pohlaví

Diagnóza	Onemocnění zjištěno						
	náhodně	pro typické potíže	pro atypické potíže	depistáží	při porodu	při úmrtí	celkem
	muži						
Syfilis (A50 - A53)	235	47	4	60	3	1	350
vrozená (A50)	-	-	-	1	3	-	4
časná (A51)	54	44	4	31	-	-	133
pozdní (A52)	34	-	-	9	-	1	44
jiná a neurč. (A53)	147	3	-	19	-	-	169
Gonokoková infekce (A54)	43	495	29	40	2	-	609
Lymphogr. venereum (A55)	-	-	-	-	-	-	-
Chancroid (A57)	-	-	-	-	-	-	-
	ženy						
Syfilis (A50 - A53)	263	18	1	47	5	-	334
vrozená (A50)	2	-	-	-	4	-	6
časná (A51)	51	15	1	25	-	-	92
pozdní (A52)	65	1	-	8	-	-	74
jiná a neurč. (A53)	145	2	-	14	1	-	162
Gonokoková infekce (A54)	136	67	19	115	1	-	338
Lymphogr. venereum (A55)	-	-	-	-	-	-	-
Chancroid (A57)	-	-	-	-	-	-	-
	celkem						
Syfilis (A50 - A53)	498	65	5	107	8	1	684
vrozená (A50)	2	-	-	1	7	-	10
časná (A51)	105	59	5	56	-	-	225
pozdní (A52)	99	1	-	17	-	1	118
jiná a neurč. (A53)	292	5	-	33	1	-	331
Gonokoková infekce (A54)	179	562	48	155	3	-	947
Lymphogr. venereum (A55)	-	-	-	-	-	-	-
Chancroid (A57)	-	-	-	-	-	-	-

4.13 Hlášená onemocnění pohlavními nemocemi podle měsíce hlášení

Diagnóza	Měsíc hlášení					
	leden	únor	březen	duben	květen	červen
Syfilis (A50 - A53)	30	33	37	32	29	24
vrozená (A50)	1	-	-	-	-	-
časná (A51)	11	12	14	15	11	6
pozdní (A52)	-	5	3	3	3	4
jiná a neurč. (A53)	18	16	20	14	15	14
Gonokoková infekce (A54)	48	32	46	43	46	53
Lymphogr. venereum (A55)	-	-	-	-	-	-
Chancroid (A57)	-	-	-	-	-	-

Diagnóza	Měsíc hlášení					
	červenec	srpen	září	říjen	listopad	prosinec
Syfilis (A50 - A53)	25	29	23	27	21	40
vrozená (A50)	-	1	-	1	-	1
časná (A51)	14	7	11	8	7	17
pozdní (A52)	3	4	2	9	4	4
jiná a neurč. (A53)	8	17	10	9	10	18
Gonokoková infekce (A54)	52	49	50	51	71	68
Lymphogr. venereum (A55)	-	-	-	-	-	-
Chancroid (A57)	-	-	-	-	-	-

4.14 Hlášená onemocnění pohlavními nemocemi podle způsobu léčby (druh antibiotika)

Druh antibiotika	Syfilis					Gono- koková infekce A54	Lympho- granuloma venereum A55	Chanc- roid A57
	vrozená A50	časná A51	pozdní A52	jiná a neurčená A53	celkem A50-A53			
Amoxicillin	-	-	1	2	3	18	-	-
Azithromycin	-	1	-	5	6	285	-	-
Benzathin - Penicilin	3	135	39	209	386	22	-	-
Benzyl - Penicilin	4	42	23	50	119	13	-	-
Ceftriaxon	-	-	-	1	1	7	-	-
Doxycyklin	1	6	21	9	37	223	-	-
Erythromycin	-	1	-	-	1	3	-	-
Ofloxacin, Ciprofloxacin	-	-	-	-	-	79	-	-
Spectinomycin	-	-	-	-	-	-	-	-
Tetracyklin	-	1	-	2	3	19	-	-
jiná ATB	1	26	15	28	70	276	-	-
neléčen	1	13	19	27	60	6	-	-
celkem ¹⁾	10	225	118	333	686	951	-	-

¹⁾ Od roku 2004 je možno uvádět kombinaci způsobu léčby

4.15 Hlášená onemocnění pohlavními nemocemi u cizinců v letech 1997 - 2004

Rok	Cizinci s trvalým pobytem		Cizinci s přechodným pobytem		Cizinci celkem	
	Syfilis A50-A53	Gonokoková inf. A54	Syfilis A50-A53	Gonokoková inf. A54	Syfilis A50-A53	Gonokoková inf. A54
1997	70	62	91	49	161	111
1998	82	57	121	56	203	113
1999	130	61	151	37	281	98
2000	291	57	126	23	417	80
2001	731	81	87	10	818	91
2002	376	62	52	7	428	69
2003	363	71	49	14	412	85
2004	235	68	42	16	277	84

Pozn.: Na vysokém počtu cizinců s trvalým pobytem - syfilitiků se převážnou měrou podílejí cizinci z azylových táborů v Červeném Újezdě (okres Teplice, kraj Ústecký) a ve Vyšních Lhotách (okres Frýdek - Místek, kraj Moravskoslezský), kteří mají povolen dlouhodobý pobyt, bylo jim přiřazeno bydliště podle azylového tábora a jsou tudíž spolu s ostatními cizinci s trvalým pobytem zahrnuti v ostatních tabulkách do tuzemců. V tabulkách podle bydliště jsou zařazeni v příslušném kraji.

4.16 Hlášená onemocnění pohlavními nemocemi u cizinců podle země původu

Stát	Cizinci s trvalým pobytem		Cizinci s přechodným pobytem		Cizinci celkem	
	Syfilis A50-A53	Gonokoková inf. A54	Syfilis A50-A53	Gonokoková inf. A54	Syfilis A50-A53	Gonokoková inf. A54
Bělorusko	4	-	2	-	6	-
Bulharsko	3	3	1	1	4	4
Čína	5	4	-	-	5	4
Gruzie	15	1	-	-	15	1
Kyrgyzstán	6	-	1	-	7	-
Moldavsko	9	3	1	-	10	3
Mongolsko	11	-	-	-	11	-
Rusko	26	5	5	-	31	5
Rumunsko	6	-	8	-	14	-
Slovensko	7	14	5	10	12	24
Ukrajina	104	16	16	2	120	18
Vietnam	8	6	1	-	9	6
ostatní státy	31	16	2	3	33	19
celkem	235	68	42	16	277	84

5.1 Vývoj počtu nově zjištěných případů HIV+ a AIDS

Rok	Občané ČR a cizinci s trvalým pobytem						Cizinci s přechodným pobytem					
	HIV+			AIDS			HIV+			AIDS		
	muži	ženy	celkem	muži	ženy	celkem	muži	ženy	celkem	muži	ženy	celkem
1997	.	.	63	.	.	21	.	.	3	.	.	1
1998	24	7	31	7	1	8	4	1	5	-	-	-
1999	34	16	50	14	2	16	7	5	12	-	-	-
2000	44	14	58	12	2	14	9	8	17	-	-	-
2001	41	10	51	3	3	6	10	4	14	1	-	1
2002	39	11	50	8	1	9	7	13	20	-	-	-
2003	49	12	61	8	1	9	9	10	19	4	-	4
2004	54	12	75	10	2	12	16	3	19	2	1	3

5.2 Zjištěná onemocnění HIV+ a AIDS u občanů ČR a cizinců s trvalým pobytem podle kraje bydliště

Území, kraj bydliště	HIV+	AIDS	HIV+	AIDS
	absolutně		na 1 000 000 obyvatel	
Hl. m. Praha	28	5	24,0	4,3
Středočeský	10	2	8,8	1,8
Jihočeský	2	-	3,2	-
Plzeňský	1	-	1,8	-
Karlovarský	9	3	29,6	9,9
Ústecký	2	2	2,4	2,4
Liberecký	2	-	4,7	-
Královéhradecký	1	-	1,8	-
Pardubický	-	-	-	-
Vysočina	3	-	5,8	-
Jihomoravský	12	-	10,7	-
Olomoucký	3	-	4,7	-
Zlínský	-	-	-	-
Moravskoslezský	2	-	1,6	-
ČR celkem	75	12	7,3	1,2

5.3 Zjištěná onemocnění HIV+ u cizinců s přechodným pobytem podle geografické oblasti původu

Geografická oblast	Cizinci s přechodným pobytem - HIV+		
	muži	ženy	celkem
Západní Evropa	4	-	4
Střední Evropa	1	1	2
Východní Evropa	5	1	6
Subsaharská Afrika	-	1	1
Severní Afrika a Blízký východ	-	-	-
Jižní a jihovýchodní Asie	2	-	2
Východní Asie a Oceánie	-	-	-
Austrálie a Nový Zéland	-	-	-
Severní Amerika	3	-	3
Karibská oblast	-	-	-
Jižní Amerika	1	-	1
celkem	16	3	19

6. Seznam termínů užitých v publikaci a anglických ekvivalentů

List of terms used in publication and English equivalents

absolutně	<i>(absolute) number</i>
akutní	<i>acute</i>
bez cizinců	<i>without foreigners</i>
bezdomovci, bezdomovkyně	<i>homeless</i>
bydliště	<i>residence</i>
celkem	<i>total</i>
cizinci	<i>foreigners</i>
cizinci s přechodným pobytem	<i>foreigners with temporary stay</i>
cizinci s trvalým pobytem	<i>foreigners with permanent residence</i>
časná	<i>early</i>
diagnóza	<i>diagnosis</i>
dle	<i>by</i>
gonokoková infekce	<i>gonococcal infection</i>
gravidní	<i>pregnant</i>
hlášené případy	<i>notified cases</i>
chronická	<i>chronic</i>
jiná a neurčená	<i>other or indetermined</i>
jsou započtení	<i>included</i>
kraj	<i>region</i>
muži	<i>males</i>
na 100 000 obyvatel	<i>per 100 000 inhabitants</i>
pohlaví	<i>sex</i>
pozdní	<i>late</i>
rok	<i>year</i>
syfilis	<i>syphilis</i>
území	<i>territory</i>
v procentech z celku	<i>in % of total</i>
věková skupina	<i>age group</i>
vrozená	<i>congenital</i>
z toho	<i>of which</i>
zdravotnické zařízení	<i>health establishment</i>
země původu	<i>country of origin</i>
ženy	<i>females</i>

6. Seznam termínů užitých v publikaci a anglických ekvivalentů

List of terms used in publication and English equivalents

vzdělání:	<i>education:</i>
základní	<i>primary education</i>
střední	<i>high education</i>
vysokoškolské	<i>university education</i>
nezjištěno, neurčeno	<i>not specified</i>
ekonomická aktivita:	<i>economic activity:</i>
děti	<i>children</i>
žáci	<i>pupils</i>
studenti	<i>students</i>
v domácnosti	<i>housewives</i>
příslušníci MV, MO	<i>members of armed forces</i>
ostatní zaměstnanci	<i>other economically active</i>
důchodci	<i>old-age pensioners</i>
nezaměstnaní	<i>unemployed</i>
jiná	<i>other</i>
rodinný stav:	<i>marital status :</i>
svobodný / -á	<i>single</i>
ženatý / vdaná	<i>married</i>
rozvedený / -á	<i>divorced</i>
ovdovělý / -á	<i>widow</i>
druh / družka	<i>cohabiting</i>
výskyt onemocnění:	<i>occurrence of disease:</i>
první v životě	<i>first in life</i>
první v roce	<i>first in year</i>
reinfekce	<i>reinfection</i>
onemocnění zjištěno:	<i>disease detected:</i>
náhodně	<i>accidentally</i>
pro typické potíže	<i>for typical problems</i>
pro atypické potíže	<i>for atypical problems</i>
depistáží	<i>by depistage</i>
při porodu	<i>at childbirth</i>
při úmrtí	<i>at death</i>

6. Seznam termínů užitých v publikaci a anglických ekvivalentů

List of terms used in publication and English equivalents

měsíc hlášení:	<i>month of notification:</i>
leden	<i>January</i>
únor	<i>February</i>
březen	<i>March</i>
duben	<i>April</i>
květen	<i>May</i>
červen	<i>June</i>
červenec	<i>July</i>
srpen	<i>August</i>
září	<i>September</i>
říjen	<i>October</i>
listopad	<i>November</i>
prosinec	<i>December</i>
způsob léčby	<i>method of medical treatment</i>
druh antibiotika	<i>kind of antibiotic</i>

7. Seznam zkratk názvů krajů

List of abbreviations of regions

PHA	Hl. m. Praha
STC	Středočeský kraj
JHC	Jihočeský kraj
PLZ	Plzeňský kraj
KAR	Karlovarský kraj
JHM	Jihomoravský kraj
OLO	Olomoucký kraj
UST	Ústecký kraj
LIB	Liberecký kraj
HRA	Královéhradecký kraj
PAR	Pardubický kraj
VYS	Vysočina
ZLI	Zlínský kraj
MSK	Moravskoslezský kraj

Značky v tabulkách

Ležatá čárka (-)	v tabulce na místě čísla značí, že se jev nevyskytoval.
Nula (0; 0,0; 0,00)	znamená, že se jev vyskytl, ale hodnota vypočteného ukazatele je menší než polovina jednotky použité v tabulce.
Tečka (.)	na místě čísla značí, že údaj není k dispozici nebo je nespolehlivý.
Ležatý křížek (x)	značí, že zápis není možný z logických důvodů.

Symbols in the tables

The symbol of dash (-) in place of a number indicates that the phenomenon did not occur.

The symbols of 0 or 0.0 or 0.00 indicates that the phenomenon occurred, but value of calculated indicator is less than half of unit used in table.

The symbol of dot (.) in place of a number shows that the number is not available or cannot be relied on.

The symbol of a skew cross (x) shows that the entry is not applicable for logical reasons.