

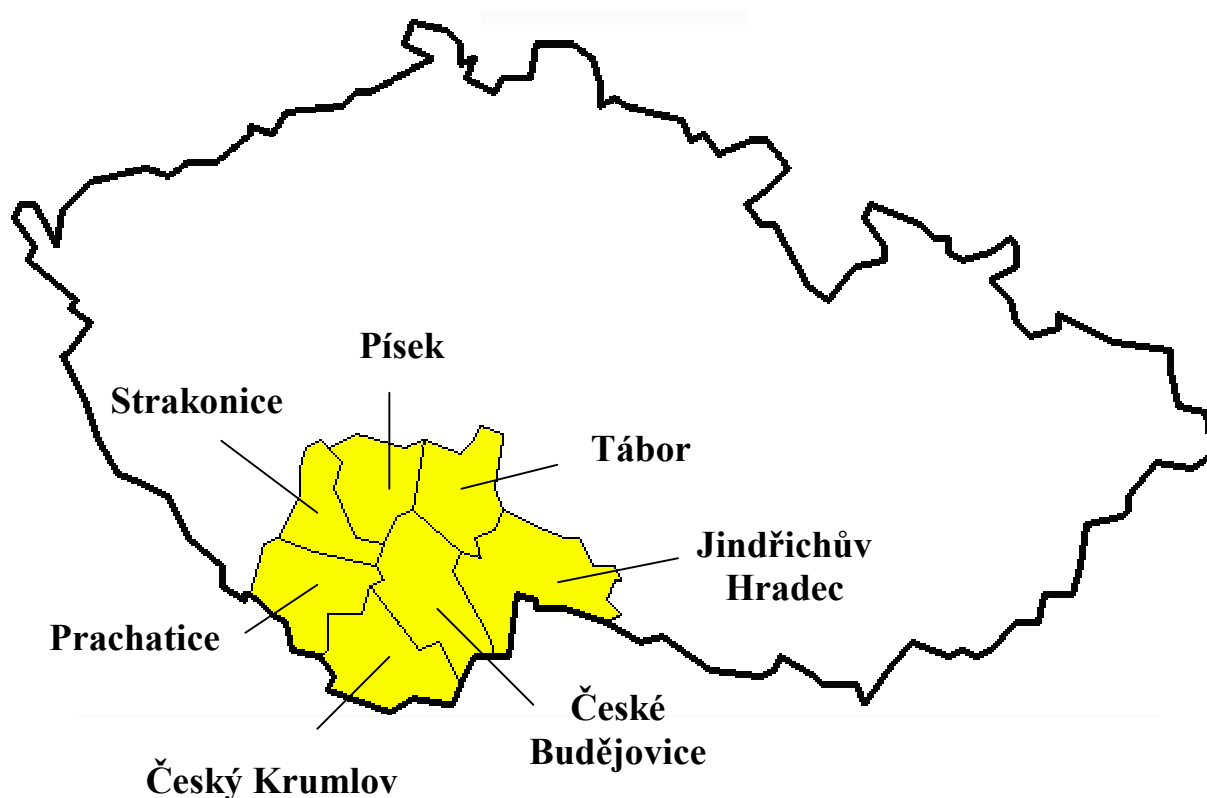
ZDRAVOTNICKÁ ROČENKA 2000

HEALTH STATISTICS YEARBOOK 2000

KRAJ

REGION

JIHOČESKÝ



Použití krátkých výtahů z této publikace v dalších pracích je dovoleno za předpokladu úplného citování zdroje. Pro publikaci grafů, map nebo většího objemu informací z této ročenky je nutný souhlas Ústavu zdravotnických informací a statistiky České republiky, Palackého náměstí 4, P.O.BOX 60, 128 01 Praha 2 nebo regionálního odboru jižních Čech ÚZIS ČR.

Brief extracts from this publication, with exception of figures and maps, may be reproduced provided the source is fully acknowledged. Proposals for reproducing figures, maps or larger extracts should be addressed to the Institute of Health Information and Statistics of the Czech Republic, Palackeho namesti 4, P.O.BOX 60, 128 01 Prague 2, Czech Republic or Regional Department of the South Bohemia IHIS CR.

Vydal Ústav zdravotnických informací a statistiky České republiky

© ÚZIS ČR, 2001

© Translation ÚZIS ČR

ISBN 80-7280-078-8

PŘEDMLUVA

Dostáváte do ruky Zdravotnickou ročenku Jihočeského kraje s údaji za rok 2000. V souvislosti s platností ústavního zákona č. 347/1997 Sb., podle kterého je Česká republika od 1.1.2000 členěna na 14 krajů - vyšších územních samosprávních celků došlo ke změně i v našem kraji. Okres Pelhřimov již není součástí Jihočeského kraje, ale patří do kraje Vysočina.

Ročenka vychází především z údajů Národního zdravotnického informačního systému, demografických dat Českého statistického úřadu, dále z údajů České správy sociálního zabezpečení a Státního zdravotního ústavu. Data jsou publikována souhrnně za všechny rezorty (pokud není uvedeno jinak), kde je poskytována zdravotní péče a za které jsou data k dispozici. Organizace přímo řízené ministerstvem zdravotnictví jsou zahrnuty podle okresu, kde sídlí.

Publikace je složena ze čtyř kapitol. První kapitola obsahuje demografické údaje o obyvatelstvu, o zemřelých, potratech a živě narozených.

Ve druhé kapitole je hodnocení zdravotního stavu obyvatelstva a analýza mnoha dalších ukazatelů. Informace o zdravotním stavu jsou na podkladě zpracovaných povinných hlášení a výkazů.

Třetí kapitola předkládá celkový přehled o síti a činnosti zdravotnických zařízení v Jihočeském kraji. Zařízení jsou zde rozdělena podle druhu zařízení, okresů a dále jsou rozdělena na lůžkovou a ambulantní část. Zároveň je v této kapitole přehled o počtu lékařů a středního zdravotnického personálu ve zdravotnických zařízeních. Přehledy však nejsou úplné - nenajdete zde údaje za zdravotnická zařízení, která nedala souhlas k publikování. Jsou to 3 zařízení: Volyňská léčebna spol. s.r.o. (okres ST), Lázně Bechyně, s.r.o. (okres TA) a Rehabilitační lázeňské sanatorium Vráž u Písku (okres PI).

Čtvrtá kapitola obsahuje přehled o pracovnících, jejich zdravotnickém vzdělání a průměrných měsíčních mzdách. Pracovníci jsou rozděleni podle kategorií. Lékaři a farmaceuti jsou dále setříděni podle hlavního oboru činnosti a dosažené atestace.

Na sestavení této publikace se podílel kolektiv pracovníků regionálního pracoviště ÚZIS České Budějovice.

Ústav zdravotnických informací a statistiky České republiky
regionální odbor jižních Čech
U tří lvů 1
370 01 České Budějovice
tel.: 038 / 636 01 54

České Budějovice, prosinec 2001

OBSAH CONTENTS

Demografie

Demography 9

- 1.1.1 Věková struktura obyvatelstva v kraji
Population by age in region
- 1.1.2 Věková struktura obyvatelstva v okresech
Population by age in districts
- 1.2 Pohyb obyvatelstva
Movement of population
- 1.3 Střední stav a pohyb obyvatelstva v okresech
Mid year population and movement of population in districts
- 1.4 Živě narození podle věku matky
Live births by age of mother
- 1.5 Specifická úmrtnost
Specific mortality rate
- 1.6.1 Zemřelí a úmrtnost podle příčin smrti - muži
Deaths and mortality rate by causes of death - males
- 1.6.2 Zemřelí a úmrtnost podle příčin smrti - ženy
Deaths and mortality rate by causes of death - females
- 1.7.1 Zemřelí do 1 roku podle příčin smrti
Deaths till 1 year by causes of death
- 1.7.2 Úmrtnost do 1 roku podle příčin smrti
Mortality rate till 1 year by causes of death
- 1.8.1 Potraty podle věku, druhu a způsobu provedení
Abortions by age, category and method
- 1.8.2 Potraty podle okresu, druhu a způsobu provedení
Abortions by district, category and method

Zdravotní stav

Health status 31

- 2.1.1 Hlášená onemocnění zhoubnými novotvory (rok 1999) - muži
Notified cases of selected malignant neoplasms (year 1999) - males
- 2.1.2 Hlášená onemocnění zhoubnými novotvory (rok 1999) - ženy
Notified cases of selected malignant neoplasms (year 1999) - females
- 2.2 Hlášená onemocnění pohlavními nemocemi
Notified cases of venereal diseases
- 2.3 Hlášená onemocnění vybranými přenosnými nemocemi v okresech
Notified cases of selected infectious diseases in districts
- 2.4 Hlášená onemocnění tuberkulózou
Notified cases of tuberculosis
- 2.5 Léčení diabetici podle druhu léčby
Diabetics by the type of treatment

- 2.6 Dispenzarizovaná onemocnění u dětí a dorostu
Diseases followed-up (dispenzarized) in children and adolescents
- 2.7 Nově hlášené vrozené vady
Newly notified congenital malformations
- 2.8.1 Hlášené případy pracovní neschopnosti pro nemoc a úraz
Notified cases of incapacity for work from disease and injury
- 2.8.2 Ukončené případy pracovní neschopnosti
Terminated cases of incapacity for work
- 2.9 Nově hlášené nemoci z povolání
Newly notified occupational diseases
- 2.10.1 Duševní onemocnění a psychiatrická vyšetření v ambulantní péči
Mental diseases and psychiatric examinations in out-patient care
- 2.10.2 Pacienti užívající psychoaktivní látky evidovaní na ambulantních pracovištích zajišťujících péči o alkoholiky a toxikomany
Patients using psychoactive substances and registered in out-patient facilities for care of alcoholics and drugs addicts
- 2.11 Hospitalizovaní v nemocnicích podle příčin hospitalizace a okresu
Hospitalized persons by causes of hospitalization and district
- 2.12 Přehled vybraných ukazatelů zdravotního stavu obyvatelstva podle okresů
Survey of selected indices of the health state of population by districts

Sít' a činnost zdravotnických zařízení

Network and activity of health establishments 87

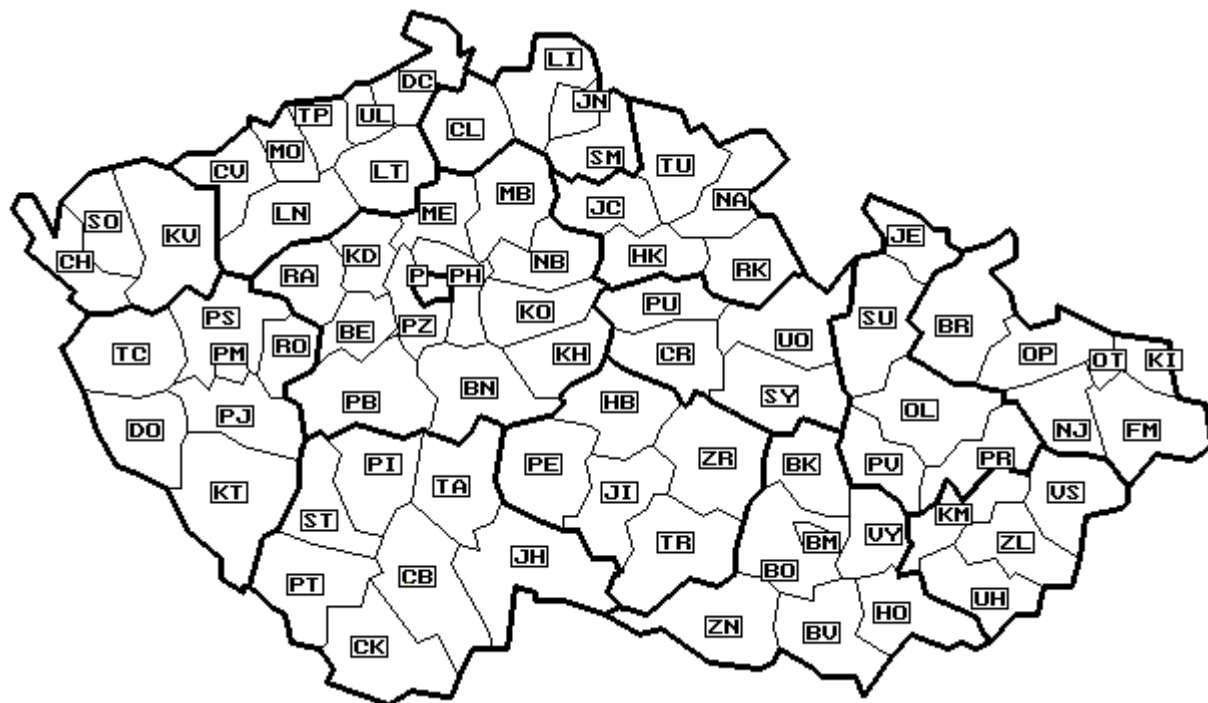
- 3.1 Celkový přehled zdravotnických zařízení
General survey of health establishments
- 3.2 Přehled zdravotnických zařízení v okresech
Survey of health establishments in districts
- 3.3.1 Lékaři a lůžka v léčebně preventivní péči
Physicians and beds in curative and preventive care
- 3.3.2 Ambulantní péče v ambulantních a lůžkových zařízeních
Out-patient care in out-patient and in-patient establishments
- 3.4 Oddělení nemocnic podle oborů
Hospital departments by branches
- 3.5 Lůžková péče v nemocnicích dle zřizovatele
Bed care in hospitals by founder
- 3.6 Lůžková péče ve specializovaných ústavech
Bed care in specialized institutes
- 3.7 Počet ambulantních ošetření (vyšetření)
Number of out-patient examinations
- 3.8 Ambulantní péče o děti a dorost
Out-patient care of children and adolescents
- 3.9 Lékařská péče o ženy
Medical care of women

Pracovníci a zdravotnické vzdělávání

Manpower and health education..... 113

- 4.1 Pracovníci podle kategorií a zřizovatele
Personnel by categories and by founder
- 4.2 Pracovníci podle kategorií a okresů
Personnel by categories and districts
- 4.3 Pracovníci podle kategorií a druhů zařízení
Personnel by categories and types of establishment
- 4.4.1 Lékaři podle hlavního oboru činnosti - muži
Physicians by main branch of activity - males
- 4.4.2 Lékaři podle hlavního oboru činnosti - ženy
Physicians by main branch of activity - females
- 4.4.3 Lékaři podle hlavního oboru činnosti
Physicians by main branch of activity
- 4.5 Farmaceuti podle hlavního oboru činnosti
Pharmacists by main branch of activity
- 4.6.1 Dosažené atestace u lékařů
Specialties of physicians
- 4.6.2 Dosažené atestace u farmaceutů
Specialties of pharmacists
- 4.6.3 Dosažené nástavbové atestace u lékařů
Subspecialties of physicians
- 4.6.4 Dosažené nástavbové atestace u farmaceutů
Subspecialties of pharmacists
- 4.7 Průměrná měsíční mzda zaměstnanců v rezortu zdravotnictví podle kategorií
Average monthly salary of employees under the Department of Health by category
- 4.8.1 Průměrná měsíční mzda zaměstnanců v rezortu zdravotnictví podle území
– celkem
Average monthly salary of employees under the Department of Health by territory – total
- 4.8.2 Průměrná měsíční mzda zaměstnanců v rezortu zdravotnictví podle území
– lékaři
Average monthly salary of employees under the Department of Health by territory – physicians
- 4.8.3 Průměrná měsíční mzda zaměstnanců v rezortu zdravotnictví podle území
– střední zdravotničtí pracovníci
Average monthly salary of employees under the Department of Health by territory – paramedical personnel

Okresy České republiky
Districts of the Czech Republic



Značky v tabulkách

Ležatá čárka (-)	v tabulce na místě čísla značí, že se jev nevyskytoval
Nula (0; 0,0; 0,00)	znamená, že se jev vyskytl, ale hodnota vypočteného ukazatele je menší než polovina jednotky použité v tabulce
Tečka (.)	na místě čísla značí, že údaj není k dispozici nebo je nespolehlivý
Ležatý křížek (x)	značí, že zápis není možný z logických důvodů
Stříška (^)	ke zveřejnění údajů nebyl dán souhlas

Symbols in the tables

<i>The symbol of dash (-)</i>	<i>in place of a number indicates that the phenomenon did not occur</i>
<i>The symbols of 0 or 0,0 or 0,00</i>	<i>indicates that the phenomenon occurred, but the value of calculated indicator is less than half of unit used in table</i>
<i>The symbol of dot (.)</i>	<i>in place of a number shows that the number is not available or cannot be relied on</i>
<i>The symbol of a skew cross (x)</i>	<i>shows that the entry is not applicable for logical reasons</i>
<i>The symbol of circumflex (^)</i>	<i>publication of data was not approved</i>

1. KAPITOLA

DEMOGRAFIE

DEMOGRAPHY

Demografická situace

Jedním ze základních rysů současného demografického vývoje v Jihočeském kraji, stejně jako v celé České republice, je pokles počtu obyvatel způsobený přirozeným úbytkem. K 31.12.2000 měl Jihočeský kraj 625 874 obyvatel. Živě se narodilo 5 650 dětí, což je o 42 dětí více než v roce 1999. Zemřelo 6 370 osob, přirozený přírůstek je -720 obyvatel. Natalita činila v Jihočeském regionu 9,0.

Hrubá míra úmrtnosti (počet zemřelých na 1 000 obyvatel) je v Jihočeském kraji 10,2. Nejvyšší je v okresech Jindřichův Hradec a Písek 11,0, nejnižší v okrese Český Krumlov 8,6.

Kojenecká úmrtnost (počet zemřelých do 1 roku věku na 1 000 živě narozených dětí) je v Jihočeském regionu 3,5 promile. Nejnižší úmrtnost je v okrese Strakonice 1,7 promile.

Střední délka života při narození vyjadřuje počet let, kterých se průměrně dožije novorozenec za předpokladu zachování úmrtnostní situace z období jejího výpočtu. V letech 1999-2000 činila 72,0 let u mužů a 78,3 let u žen.

1.1.1 Věková struktura obyvatelstva v kraji

Population by age in region

Věková skupina Age group	1.7.						31.12.					
	celkem		muži		ženy		total		males		females	
	počet	%	počet	%	počet	%	number	%	number	%	number	%
0	5 609	0,9	2 912	0,9	2 697	0,8	5 639	0,9	2 894	0,9	2 745	0,9
1-4	22 555	3,6	11 603	3,8	10 952	3,4	22 329	3,6	11 503	3,7	10 826	3,4
5-9	36 770	5,9	18 963	6,2	17 807	5,6	35 764	5,7	18 443	6,0	17 321	5,4
10-14	40 351	6,4	20 558	6,7	19 793	6,2	40 363	6,4	20 566	6,7	19 797	6,2
15-19	43 007	6,9	22 050	7,2	20 957	6,6	42 431	6,8	21 761	7,1	20 670	6,5
20-24	53 240	8,5	27 052	8,8	26 188	8,2	52 309	8,4	26 586	8,7	25 723	8,1
25-29	51 164	8,2	25 962	8,4	25 202	7,9	52 260	8,3	26 528	8,6	25 732	8,1
30-34	41 884	6,7	21 433	7,0	20 451	6,4	42 085	6,7	21 496	7,0	20 589	6,5
35-39	41 687	6,7	21 358	7,0	20 329	6,4	42 078	6,7	21 550	7,0	20 528	6,4
40-44	44 256	7,1	22 682	7,4	21 574	6,8	43 255	6,9	22 138	7,2	21 117	6,6
45-49	48 768	7,8	24 822	8,1	23 946	7,5	48 784	7,8	24 819	8,1	23 965	7,5
50-54	47 691	7,6	24 052	7,8	23 639	7,4	48 502	7,7	24 481	8,0	24 021	7,5
55-59	36 103	5,8	17 523	5,7	18 580	5,8	36 642	5,9	17 791	5,8	18 851	5,9
60-64	27 782	4,4	12 763	4,2	15 019	4,7	28 029	4,5	12 952	4,2	15 077	4,7
65-69	27 705	4,4	12 449	4,1	15 256	4,8	27 482	4,4	12 340	4,0	15 142	4,8
70-74	24 055	3,8	9 978	3,2	14 077	4,4	24 110	3,9	10 073	3,3	14 037	4,4
75-79	18 805	3,0	6 840	2,2	11 965	3,8	18 994	3,0	6 915	2,3	12 079	3,8
80-84	7 360	1,2	2 381	0,8	4 979	1,6	7 795	1,2	2 556	0,8	5 239	1,6
85+	7 199	1,2	1 914	0,6	5 285	1,7	7 023	1,1	1 865	0,6	5 158	1,6
Celkem	625 991	100,0	307 295	100,0	318 696	100,0	625 874	100,0	307 257	100,0	318 617	100,0
Total												
0-4	28 164	4,5	14 515	4,7	13 649	4,3	27 968	4,5	14 397	4,7	13 571	4,3
0-14	105 285	16,8	54 036	17,6	51 249	16,1	104 095	16,6	53 406	17,4	50 689	15,9
15-49	x	x	x	x	158 647	49,8	x	x	x	x	158 324	49,7
15-64	435 582	69,6	219 697	71,5	215 885	67,7	436 375	69,7	220 102	71,6	216 273	67,9
65+	85 124	13,6	33 562	10,9	51 562	16,2	85 404	13,6	33 749	11,0	51 655	16,2

1.1.2 Věková struktura obyvatelstva v okresech

Population by age in districts

1/4

Věková skupina Age group	1.7.					
	celkem		muži		ženy	
	počet	%	počet	%	počet	%
České Budějovice						
0-4	7 798	4,4	4 019	4,6	3 779	4,1
0-14	29 759	16,7	15 263	17,5	14 496	15,9
15-49	x	x	x	x	45 710	50,1
15-64	125 031	70,1	62 634	71,8	62 397	68,4
65+	23 636	13,2	9 347	10,7	14 289	15,7
Celkem / Total	178 426	100,0	87 244	100,0	91 182	100,0
Český Krumlov						
0-4	3 004	5,1	1 553	5,2	1 451	4,9
0-14	10 864	18,3	5 568	18,8	5 296	17,8
15-49	x	x	x	x	15 484	52,1
15-64	42 208	71,2	21 611	73,0	20 597	69,4
65+	6 229	10,5	2 428	8,2	3 801	12,8
Celkem / Total	59 301	100,0	29 607	100,0	29 694	100,0
Jindřichův Hradec						
0-4	4 299	4,6	2 209	4,8	2 090	4,4
0-14	16 053	17,2	8 267	18,1	7 786	16,3
15-49	x	x	x	x	23 723	49,6
15-64	64 479	69,0	32 378	70,9	32 101	67,2
65+	12 955	13,9	5 048	11,0	7 907	16,5
Celkem / Total	93 487	100,0	45 693	100,0	47 794	100,0
Písek						
0-4	3 159	4,5	1 654	4,8	1 505	4,2
0-14	11 396	16,2	5 865	17,1	5 531	15,4
15-49	x	x	x	x	17 183	47,8
15-64	48 210	68,6	24 397	70,9	23 813	66,3
65+	10 708	15,2	4 130	12,0	6 578	18,3
Celkem / Total	70 314	100,0	34 392	100,0	35 922	100,0
Prachatice						
0-4	2 479	4,8	1 280	5,0	1 199	4,7
0-14	9 060	17,6	4 654	18,2	4 406	17,1
15-49	x	x	x	x	13 232	51,3
15-64	36 096	70,2	18 435	71,9	17 661	68,5
65+	6 235	12,1	2 533	9,9	3 702	14,4
Celkem / Total	51 391	100,0	25 622	100,0	25 769	100,0

1.1.2 Věková struktura obyvatelstva v okresech

Population by age in districts

2/4

Věková skupina Age group	31.12.					
	total		males		females	
	number	%	number	%	number	%
České Budějovice						
0-4	7 784	4,4	4 019	4,6	3 765	4,1
0-14	29 430	16,5	15 099	17,3	14 331	15,7
15-49	x	x	x	x	45 691	50,1
15-64	125 341	70,2	62 766	71,9	62 575	68,6
65+	23 760	13,3	9 402	10,8	14 358	15,7
Celkem / Total	178 531	100,0	87 267	100,0	91 264	100,0
Český Krumlov						
0-4	2 986	5,0	1 544	5,2	1 442	4,9
0-14	10 738	18,1	5 492	18,5	5 246	17,7
15-49	x	x	x	x	15 463	52,0
15-64	42 321	71,3	21 660	73,1	20 661	69,5
65+	6 270	10,6	2 461	8,3	3 809	12,8
Celkem / Total	59 329	100,0	29 613	100,0	29 716	100,0
Jindřichův Hradec						
0-4	4 245	4,5	2 189	4,8	2 056	4,3
0-14	15 913	17,0	8 195	17,9	7 718	16,2
15-49	x	x	x	x	23 610	49,5
15-64	64 589	69,1	32 457	71,0	32 132	67,3
65+	12 947	13,9	5 052	11,1	7 895	16,5
Celkem / Total	93 449	100,0	45 704	100,0	47 745	100,0
Písek						
0-4	3 122	4,4	1 615	4,7	1 507	4,2
0-14	11 282	16,1	5 803	16,9	5 479	15,3
15-49	x	x	x	x	17 141	47,7
15-64	48 243	68,6	24 404	71,0	23 839	66,4
65+	10 749	15,3	4 160	12,1	6 589	18,4
Celkem / Total	70 274	100,0	34 367	100,0	35 907	100,0
Prachatice						
0-4	2 449	4,8	1 253	4,9	1 196	4,6
0-14	8 923	17,4	4 580	17,9	4 343	16,9
15-49	x	x	x	x	13 178	51,2
15-64	36 148	70,4	18 473	72,2	17 675	68,7
65+	6 252	12,2	2 544	9,9	3 708	14,4
Celkem / Total	51 323	100,0	25 597	100,0	25 726	100,0

1.1.2 Věková struktura obyvatelstva v okresech

Population by age in districts

3/4

Věková skupina Age group	1.7.					
	celkem		muži		ženy	
	počet	%	počet	%	počet	%
	Strakonice					
0-4	2 971	4,2	1 503	4,4	1 468	4,1
0-14	11 426	16,3	5 887	17,2	5 539	15,5
15-49	x	x	x	x	17 533	49,2
15-64	48 471	69,3	24 382	71,2	24 089	67,5
65+	10 022	14,3	3 979	11,6	6 043	16,9
Celkem / Total	69 919	100,0	34 248	100,0	35 671	100,0
	Tábor					
0-4	4 454	4,3	2 297	4,5	2 157	4,1
0-14	16 727	16,2	8 532	16,9	8 195	15,6
15-49	x	x	x	x	25 782	49,0
15-64	71 087	68,9	35 860	71,0	35 227	66,9
65+	15 339	14,9	6 097	12,1	9 242	17,5
Celkem / Total	103 153	100,0	50 489	100,0	52 664	100,0

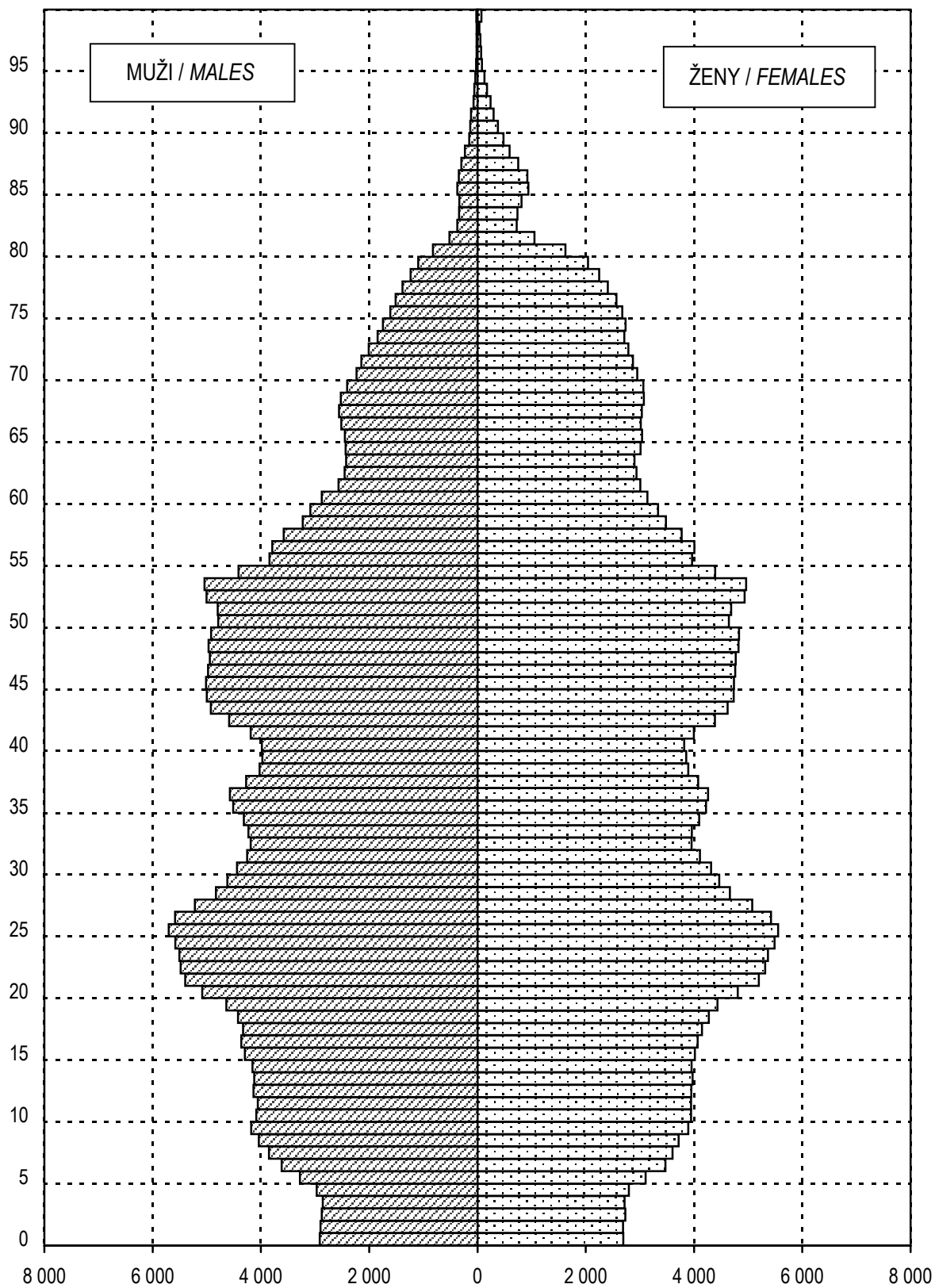
1.1.2 Věková struktura obyvatelstva v okresech

Population by age in districts

4/4

Věková skupina Age group	31.12.					
	total		males		females	
	number	%	number	%	number	%
	Strakonice					
0-4	2 941	4,2	1 482	4,3	1 459	4,1
0-14	11 279	16,1	5 803	17,0	5 476	15,4
15-49	x	x	x	x	17 464	49,0
15-64	48 511	69,5	24 417	71,3	24 094	67,7
65+	10 052	14,4	4 008	11,7	6 044	17,0
Celkem / Total	69 842	100,0	34 228	100,0	35 614	100,0
	Tábor					
0-4	4 441	4,3	2 295	4,5	2 146	4,1
0-14	16 530	16,0	8 434	16,7	8 096	15,4
15-49	x	x	x	x	25 777	49,0
15-64	71 222	69,1	35 925	71,2	35 297	67,0
65+	15 374	14,9	6 122	12,1	9 252	17,6
Celkem / Total	103 126	100,0	50 481	100,0	52 645	100,0

Věková struktura obyvatelstva k 1.7.
Age structure of population to 1.7.



1.2 Pohyb obyvatelstva

Movement of population

Ukazatel <i>Index</i>			2000
Sňatky <i>Marriages</i>	absolutně na 1 000 obyvatel	<i>number</i> <i>per 1 000 inhabitants</i>	3 423 5,5
Rozvody <i>Divorces</i>	absolutně na 1 000 obyvatel	<i>number</i> <i>per 1 000 inhabitants</i>	1 718 2,7
Živě narození <i>Live births</i>	absolutně na 1 000 obyvatel	<i>number</i> <i>per 1 000 inhabitants</i>	5 650 9,0
Mrtvě narození <i>Still births</i>	absolutně na 1 000 narozených	<i>number</i> <i>per 1 000 births</i>	23 4,1
Zemřelí celkem <i>Deaths</i>	absolutně na 1 000 obyvatel	<i>number</i> <i>per 1 000 inhabitants</i>	6 370 10,2
Zemřelí do 1 roku <i>Deaths under 1 year of age</i>	absolutně na 1 000 živě narozených	<i>number</i> <i>per 1 000 live births</i>	20 3,5
Zemřelí do 28 dnů <i>Deaths under 28 days of age</i>	absolutně na 1 000 živě narozených	<i>number</i> <i>per 1 000 live births</i>	12 2,1
Přirozený přírůstek <i>Natural increase</i>	absolutně na 1 000 obyvatel	<i>number</i> <i>per 1 000 inhabitants</i>	- 720 - 1,2
Střední délka života při narození ¹⁾ <i>Life expectancy at birth</i> ¹⁾	muži ženy	<i>males</i> <i>females</i>	72,0 78,3

¹⁾ Střední délka života při narození za kraje se počítá za období dvou let (předchozí a uvedený)

¹⁾ *Life expectancy at birth is calculated for two years (previous and stated)*

1.3 Střední stav a pohyb obyvatelstva v okresech

Mid year population and movement of population in districts

1/2

Území <i>Territory</i>	Počet obyvatel k 1.7. <i>Number of inhabitants to 1.7.</i>	Sňatky <i>Marriages</i>	Rozvody <i>Divorces</i>	Potraty celkem <i>Abortions total</i>	z toho UPT o.w.: <i>LIA</i>	% žen užívajících antikoncepci ¹⁾ <i>% of women using contraception ¹⁾</i>
		na 1 000 obyvatel <i>per 1 000 inhabitants</i>				
ČR	10 272 503	5,4	2,9	4,4	3,2	39,0
Jihočeský kraj	625 991	5,5	2,7	4,4	3,2	39,4
České Budějovice	178 426	5,9	2,9	5,0	3,6	42,9
Český Krumlov	59 301	6,4	3,3	5,9	4,5	37,3
Jindřichův Hradec	93 487	5,2	2,7	3,9	2,7	32,4
Písek	70 314	4,8	2,5	4,2	2,9	34,4
Prachatice	51 391	5,7	2,7	4,1	2,9	41,2
Strakonice	69 919	4,7	2,5	3,5	2,9	36,5
Tábor	103 153	5,2	2,5	3,7	2,6	45,2

¹⁾ Napočteno na ženy ve věku 15-49 let¹⁾ Calculated per females at age 15-49

1.3 Střední stav a pohyb obyvatelstva v okresech

Mid year population and movement of population in districts

2/2

Území Territory	Živě narození Live births	Zemřeli Deaths			Živě narození Live births	Zemřeli Deaths	Přirozený přírůstek Natural increase	Úmrtnost Mortality rate			
		celkem total	do 1 roku till 1 year	do 28 dnů till 28 days				na 1 000 obyvatel per 1 000 inhab.		kojenecká infant	novoroz. neonatal
ČR	90 910	109 001	373	231	8,8	10,6	-1,8	4,1	2,5		
Jihočeský kraj	5 650	6 370	20	12	9,0	10,2	-1,2	3,5	2,1		
České Budějovice	1 641	1 704	8	5	9,2	9,6	-0,4	4,9	3,0		
Český Krumlov	586	508	2	2	9,9	8,6	1,3	3,4	3,4		
Jindřichův Hradec	858	1 025	3	2	9,2	11,0	-1,8	3,5	2,3		
Písek	612	771	3	2	8,7	11,0	-2,3	4,9	3,3		
Prachatice	475	493	-	-	9,2	9,6	-0,4	-	-		
Strakonice	586	763	1	1	8,4	10,9	-2,5	1,7	1,7		
Tábor	892	1 106	3	-	8,6	10,7	-2,1	3,4	-		

1.4 Živě narození podle věku matky

Live births by age of mother

Věk matky <i>Age of mother</i>	Živě narození <i>Live births</i>					
	absolutně <i>number</i>			na 1 000 žen <i>per 1 000 females</i>		
	celkem	chlapci	dívky	total	boys	girls
-14	1	1	-	x	x	x
15-19	238	120	118	11,4	5,7	5,6
20-24	1 818	948	870	69,4	36,2	33,2
25-29	2 380	1 208	1 172	94,4	47,9	46,5
30-34	900	474	426	44,0	23,2	20,8
35-39	271	135	136	13,3	6,6	6,7
40-44	41	18	23	1,9	0,8	1,1
45-49	1	1	-	0,0	0,0	-
50+	-	-	-	x	x	x
Celkem ¹⁾ <i>Total</i> ¹⁾	5 650	2 905	2 745	35,6	18,3	17,3
Úhrnná plodnost <i>Total fertility rate</i>				1,2		

¹⁾ Napočteno na 1 000 žen ve věku 15-49 let¹⁾ *Calculated per 1 000 females at age 15-49*

1.5 Specifická úmrtnost

Specific mortality rate

Věková skupina <i>Age group</i>	Zemřeli <i>Deaths</i>					
	absolutně <i>number</i>			na 1 000 obyvatel <i>per 1 000 inhabitants</i>		
	celkem	muži	ženy	<i>total</i>	<i>males</i>	<i>females</i>
0	20	6	14	3,6	2,1	5,2
1-4	6	4	2	0,3	0,3	0,2
5-9	7	4	3	0,2	0,2	0,2
10-14	6	3	3	0,1	0,1	0,2
15-19	20	15	5	0,5	0,7	0,2
20-24	36	29	7	0,7	1,1	0,3
25-29	41	31	10	0,8	1,2	0,4
30-34	41	31	10	1,0	1,4	0,5
35-39	37	29	8	0,9	1,4	0,4
40-44	88	61	27	2,0	2,7	1,3
45-49	176	123	53	3,6	5,0	2,2
50-54	272	196	76	5,7	8,1	3,2
55-59	346	243	103	9,6	13,9	5,5
60-64	413	278	135	14,9	21,8	9,0
65-69	647	393	254	23,4	31,6	16,6
70-74	837	437	400	34,8	43,8	28,4
75-79	1 150	524	626	61,2	76,6	52,3
80-84	768	292	476	104,3	122,6	95,6
85+	1 459	392	1 067	202,7	204,8	201,9
Celkem <i>Total</i>	6 370	3 091	3 279	10,2	10,1	10,3

1.6.1 Zemřelí a úmrtnost podle příčin smrti - muži

Deaths and mortality rate by causes of death - males

1/2

Název kapitoly, diagnózy <i>Name of chapter, diagnosis</i>	Kód diagnózy (MKN-10) <i>Code of diagnosis (ICD-10)</i>	Zemřelí <i>Deaths</i>		Standardizovaná úmrtnost <i>Standardized mortality rate</i>
		absolutně <i>number</i>	na 100 000 mužů <i>per 100 000 males</i>	
I. Některé infekční a parazitární nemoci	A00-B99	15	4,9	4,9
z toho: tbc dýchacího ústrojí	A15-A16	7	2,3	2,2
jiná tbc	A17-A19	1	0,3	0,4
virová encefalitida	A83-A86	-	-	-
ostatní virové infekce centrální nervové soustavy	A80-A82, A87-A89	-	-	-
virová hepatitida	B15-B19	1	0,3	0,3
II. Novotvary	C00-D48	977	317,9	333,0
z toho: zhoubný novotvar průdušnice, průdušky a plíce	C33-C34	286	93,1	95,5
III. Nemoci krve, krvetočných orgánů a některé poruchy mechanismu imunity	D50-D89	2	0,7	0,7
IV. Nemoci endokrinní, výživy a přeměny látek	E00-E90	33	10,7	11,0
V. Poruchy duševní a poruchy chování	F00-F99	2	0,7	0,6
VI. Nemoci nervové soustavy	G00-G99	31	10,1	11,3
VII. Nemoci oka a očních adnex	H00-H59	-	-	-
VIII. Nemoci ucha a bradavkového výběžku	H60-H95	-	-	-
IX. Nemoci oběhové soustavy	I00-I99	1 448	471,2	528,2
z toho: chronické revmatické choroby srdeční	I05-I09	6	2,0	2,1
esenciální (primární) hypertenze	I10	-	-	-
jiné hypertenzní nemoci	I11-I15	6	2,0	2,0
akutní a pokračující infarkt myokardu	I21-I22	440	143,2	151,2
ostatní ischemické nemoci srdeční	I20, I23-I25	259	84,3	96,2
jiné formy srdečního onemocnění	I30-I52	94	30,6	33,3
cévní nemoci mozku	I60-I69	390	126,9	146,2

1.6.1 Zemřelí a úmrtnost podle příčin smrti - muži

Deaths and mortality rate by causes of death - males

2/2

Název kapitoly, diagnózy <i>Name of chapter, diagnosis</i>	Kód diagnózy (MKN-10) <i>Code of diagnosis (ICD-10)</i>	Zemřelí <i>Deaths</i>		Standardizovaná úmrtnost <i>Standardized mortality rate</i>
		absolutně <i>number</i>	na 100 000 mužů <i>per 100 000 males</i>	
X. Nemoci dýchací soustavy	J00-J99	118	38,4	43,1
z toho: chřipka	J10-J11	1	0,3	0,3
zánět plic	J12-J18	35	11,4	13,1
XI. Nemoci trávicí soustavy	K00-K93	114	37,1	37,6
XII. Nemoci kůže a podkožního vaziva	L00-L99	-	-	-
XIII. Nemoci svalové a kosterní soustavy a pojivové tkáně	M00-M99	-	-	-
XIV. Nemoci močové a pohlavní soustavy	N00-N99	46	15,0	16,8
XV. Těhotenství, porod a šestinedělí	O00-O99	x	x	x
XVI. Některé stavy vzniklé v perinatálním období	P00-P96	3	1,0	1,6
XVII. Vrozené vady, deformace a chromosomální abnormality	Q00-Q99	3	1,0	1,2
XVIII. Příznaky, znaky a abnormální klin. a labor. nálezy nezařazené jinde	R00-R99	12	3,9	4,7
XX. Vnější příčiny nemocnosti a úmrtnosti (= XIX. Poranění a otravy)	V01-Y98	287	93,4	93,8
z toho: úmyslné sebepoškození	X60-X84	74	24,1	23,6
Celkem	A00-Y98	3 091	1 005,9	1 089,1

1.6.2 Zemřelí a úmrtnost podle příčin smrti - ženy

Deaths and mortality rate by causes of death - females

1/2

Název kapitoly, diagnózy <i>Name of chapter, diagnosis</i>	Kód diagnózy (MKN-10) <i>Code of diagnosis (ICD-10)</i>	Zemřelé <i>Deaths</i>		Standardizovaná úmrtnost <i>Standardized mortality rate</i>
		absolutně <i>number</i>	na 100 000 žen <i>per 100 000 femal.</i>	
I. <i>Certain infectious and parasitic diseases</i>	A00-B99	8	2,5	1,9
ow. : <i>respiratory tuberculosis</i>	A15-A16	-	-	-
<i>other tuberculosis</i>	A17-A19	-	-	-
<i>viral encephalitis</i>	A83-A86	-	-	-
<i>other viral infections of the central nervous system</i>	A80-A82, A87-A89	-	-	-
<i>viral hepatitis</i>	B15-B19	-	-	-
II. <i>Neoplasms</i>	C00-D48	771	241,9	181,5
o.w. : <i>malignant neoplasm of trachea, bronchus and lung</i>	C33-C34	762	239,1	18,2
III. <i>Diseases of the blood and blood-forming organs & ... immune mech.</i>	D50-D89	1	0,3	0,2
IV. <i>Endocrine, nutritional and metabolic diseases</i>	E00-E90	57	17,9	12,9
V. <i>Mental and behavioural disorders</i>	F00-F99	3	0,9	0,8
VI. <i>Diseases of the nervous system</i>	G00-G99	53	16,6	12,8
VII. <i>Diseases of the eye and adnexa</i>	H00-H59	-	-	-
VIII. <i>Diseases of the ear and mastoid process</i>	H60-H95	-	-	-
IX. <i>Diseases of the circulatory system</i>	I00-I99	1 942	609,4	390,4
o.w. : <i>chronic rheumatic heart diseases</i>	I05-I09	9	2,8	2,2
<i>essential (primary) hypertension</i>	I10	-	-	-
<i>other hypertensive diseases</i>	I11-I15	8	2,5	1,6
<i>acute and subsequent myocardial infarction</i>	I21-I22	312	97,9	65,2
<i>other ischaemic heart diseases</i>	I20, I23-I25	392	123,0	76,8
<i>other forms of heart disease</i>	I30-I52	97	30,4	20,1
<i>cerebrovascular diseases</i>	I60-I69	667	209,3	133,4

1.6.2 Zemřelí a úmrtnost podle příčin smrti - ženy

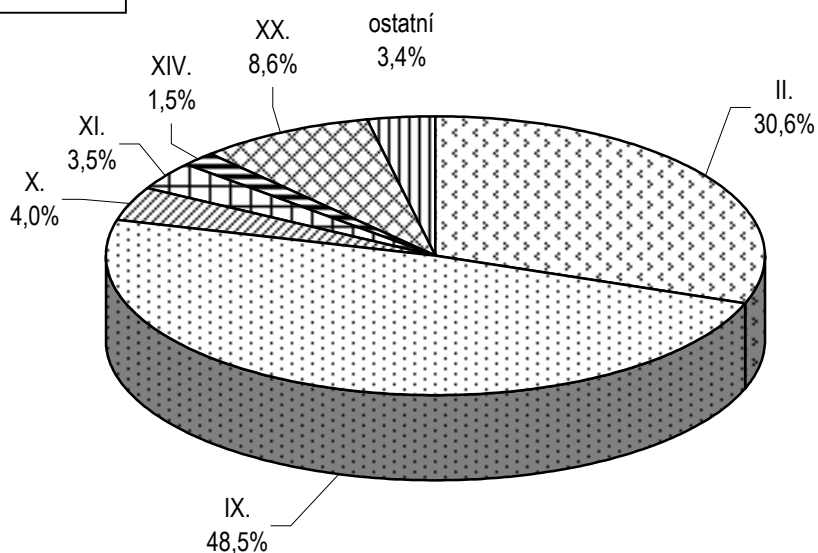
Deaths and mortality rate by causes of death - females

2/2

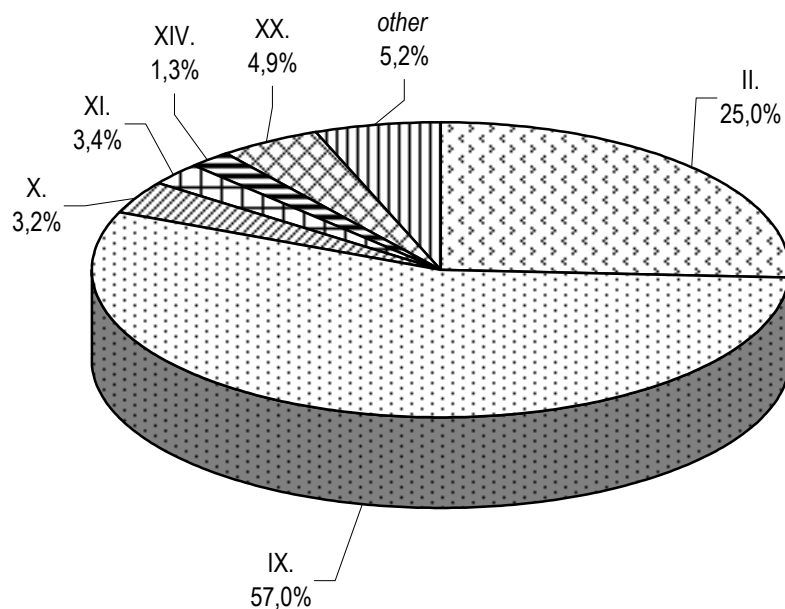
Název kapitoly, diagnózy <i>Name of chapter, diagnosis</i>	Kód diagnózy (MKN-10) <i>Code of diagnosis (ICD-10)</i>	Zemřelé <i>Deaths</i>		Standardizovaná úmrtnost <i>Standardized mortality rate</i>
		absolutně <i>number</i>	na 100 000 žen <i>per 100 000 femal.</i>	
X. <i>Diseases of the respiratory system</i>	J00-J99	123	38,6	24,8
o.w. : <i>influenza</i>	J10-J11	4	1,3	0,7
<i>pneumonia</i>	J12-J18	66	20,7	12,6
XI. <i>Diseases of the digestive system</i>	K00-K93	87	27,3	18,8
XII. <i>Diseases of the skin and subcutaneous tissue</i>	L00-L99	-	-	-
XIII. <i>Diseases of the musculoskeletal system and connective tissue</i>	M00-M99	1	0,3	0,3
XIV. <i>Diseases of the genitourinary system</i>	N00-N99	60	18,8	12,6
XV. <i>Pregnancy, childbirth and the puerperium</i>	O00-O99	-	-	-
XVI. <i>Certain conditions originating in the perinatal period</i>	P00-P96	10	3,1	5,9
XVII. <i>Congenital malformations, deformations and chrom. abnormalities</i>	Q00-Q99	4	1,3	2,4
XVIII. <i>Symptoms, signs and abnormal clinical and laboratory findings, NEC</i>	R00-R99	12	3,8	2,4
XX. <i>External causes of morbidity and mortality (= XIX. Injury & poisoning)</i>	V01-Y98	147	46,1	34,9
o.w. : <i>intentional self-harm</i>	X60-X84	22	6,9	6,1
Total	A00-Y98	3 279	1 028,9	703,1

Standardizovaná úmrtnost podle příčin smrti
Standardized mortality rate by cause of death

MUŽI / MALES



ŽENY / FEMALES



1.7.1 Zemřelí do 1 roku podle příčin smrti

Deaths till 1 year by causes of death

Název kapitoly, diagnózy <i>Name of chapter, diagnosis</i>	Kód dg. (MKN-10) <i>Code of dg. (ICD-10)</i>	Celkem <i>Total</i>	Chlapci <i>Boys</i>	Dívky <i>Girls</i>
I. Některé infekční a parazitární nemoci	A00-B99	-	-	-
X. Nemoci dýchací soustavy	J00-J99	-	-	-
z toho: zánět plic	J12-J18	-	-	-
XI. Nemoci trávicí soustavy	K00-K93	-	-	-
XVI. Některé stavy vzniklé v perinatálním období	P00-P96	13	3	10
z toho: postižení plodu a novorozence komplikacemi lůžka, pupečníku a blan	P02	1	-	1
pomalý růst a podvýživa plodu	P05	1	-	1
poruchy v souvislosti se zkrácen. trváním těhotenství a nízkou por. hmotností, NJ	P07	-	-	-
postižení jinými komplikacemi porodní činnosti a porodu a poranění za porodu	P03, P10-P15	1	-	1
respirační poruchy specifické pro perinatální období	P20-P28	4	3	1
krvácivé stavy a hematologické poruchy plodu a novorozence	P50-P61	3	-	3
XVII. Vrozené vady, deformace a chromosomální abnormality	Q00-Q99	5	1	4
z toho: anencephalie a podobné vrozené vady	Q00	-	-	-
spina bifida	Q05	1	-	1
jiné vrozené vady nervové soustavy	Q01-Q04, Q06-Q07	1	1	-
vrozené vady oběhové soustavy	Q20-Q28	2	-	2
vrozené vady dýchací soustavy	Q30-Q34	-	-	-
jiné vrozené vady trávicí soustavy	Q38-Q45	-	-	-
vrozené vady pohlavních orgánů a močové soustavy	Q50-Q56, Q60-Q64	-	-	-
XX. Vnější příčiny nemocnosti a úmrtnosti (= XIX. Poranění a otravy)	V01-Y98	1	1	-
z toho: vdechnutí nebo polknutí potravy jako příčina ucpání dýchacích cest	W79	-	-	-
Ostatní (II. - IX., XII. - XV., XVIII.)		1	1	-
Celkem	A00-Y98	20	6	14

1.7.2 Úmrtnost do 1 roku *) podle příčin smrti
*Mortality rate till 1 year *) by causes of death*

Název kapitoly, diagnózy <i>Name of chapter, diagnosis</i>	Kód dg. (MKN-10) <i>Code of dg. (ICD-10)</i>	Celkem <i>Total</i>	Chlapci <i>Boys</i>	Dívky <i>Girls</i>
I. <i>Certain infectious and parasitic diseases</i>	A00-B99	-	-	-
X. <i>Diseases of the respiratory system</i>	J00-J99	-	-	-
o.w. : <i>pneumonia</i>	J12-J18	-	-	-
XI. <i>Diseases of the digestive system</i>	K00-K93	-	-	-
XVI. <i>Certain conditions originating in the perinatal period</i>	P00-P96	2,30	1,03	3,64
o.w. : <i>fetus and newborn affected by complications of placenta, cord and membranes</i>	P02	0,18	-	0,36
<i>slow fetal growth and fetal malnutrition</i>	P05	0,18	-	0,36
<i>disorders related to short gestation and low birth weight, not elsewhere classified</i>	P07	-	-	-
<i>fetus and newborn affected by other compl. of labour and delivery and birth trauma</i>	P03, P10-P15	0,18	-	0,36
<i>respiratory disorders specific to the perinatal period</i>	P20-P28	0,71	1,03	0,36
<i>haemorrhagic and haematological disorders of fetus and newborn</i>	P50-P61	0,53	-	1,09
XVII. <i>Congenital malformations, deformations and chromosomal abnormalities</i>	Q00-Q99	0,88	0,34	1,46
o.w. : <i>anencephaly and similar malformations</i>	Q00	-	-	-
<i>spina bifida</i>	Q05	0,18	-	0,36
<i>other congenital malformations of the nervous system</i>	Q01-Q04, Q06-Q07	0,18	0,34	-
<i>congenital malformations of the circulatory system</i>	Q20-Q28	0,35	-	0,73
<i>congenital malformations of the respiratory system</i>	Q30-Q34	-	-	-
<i>other congenital malformations of the digestive system</i>	Q38-Q45	-	-	-
<i>congenital malformations of genital organs and the urinary system</i>	Q50-Q56, Q60-Q64	-	-	-
XX. <i>External causes of morbidity and mortality (= XIX. Injury and poisoning)</i>	V01-Y98	0,18	0,34	-
o.w. : <i>inhalation and ingestion of food causing obstruction of respiratory tract</i>	W79	-	-	-
<i>Others (II. - IX., XII. - XV., XVIII.)</i>		0,18	0,34	-
Total	A00-Y98	3,54	2,07	5,10

*) Zemřeli do 1 roku na 1 000 živě narozených

*) Deaths till 1 year per 1 000 live born

1.8.1 Potraty podle věku, druhu a způsobu provedení

Abortions by age, category and method

Věková skupina <i>Age group</i>	Samovolné potraty <i>Spontaneous abortions</i>	Umělá přerušeni těhotenství <i>Legally induced abortions</i>				Ostatní potraty <i>Other abortions</i>	Mimoděložní těhotenství <i>Ectopic pregnancies</i>	Potraty celkem <i>Abortions total</i>
		miniinter- rupce <i>menstrual regulations</i>	jiná legální <i>others</i>	celkem <i>total</i>	z toho ze zdravotních důvodů <i>o.w.: therap. abortions</i>			
absolutně number								
-14	-	-	1	1	1	-	-	1
15-19	36	138	36	174	11	-	3	213
20-24	154	316	72	388	39	-	13	555
25-29	268	419	70	489	58	1	36	794
30-34	116	367	57	424	49	-	24	564
35-39	62	304	35	339	41	1	8	410
40-44	23	124	26	150	95	-	3	176
45-49	3	15	2	17	7	-	-	20
50+	-	-	-	-	-	-	-	-
Celkem	662	1 683	299	1 982	301	2	87	2 733
na 1 000 žen per 1 000 females								
15-19	1,72	6,58	1,72	8,30	0,52	-	0,14	10,16
20-24	5,88	12,07	2,75	14,82	1,49	-	0,50	21,19
25-29	10,63	16,63	2,78	19,40	2,30	0,04	1,43	31,51
30-34	5,67	17,95	2,79	20,73	2,40	-	1,17	27,58
35-39	3,05	14,95	1,72	16,68	2,02	0,05	0,39	20,17
40-44	1,07	5,75	1,21	6,95	4,40	-	0,14	8,16
45-49	0,13	0,63	0,08	0,71	0,29	-	-	0,84
Celkem¹⁾	4,17	10,61	1,88	12,49	1,90	0,01	0,55	17,23
na 100 narozených per 100 births								
-14	-	-	100,00	100,00	100,00	-	-	100,00
15-19	15,00	57,50	15,00	72,50	4,58	-	1,25	88,75
20-24	8,44	17,32	3,95	21,27	2,14	-	0,71	30,43
25-29	11,21	17,53	2,93	20,46	2,43	0,04	1,51	33,22
30-34	12,85	40,64	6,31	46,95	5,43	-	2,66	62,46
35-39	22,88	112,18	12,92	125,09	15,13	0,37	2,95	151,29
40-44	54,76	295,24	61,90	357,14	226,19	-	7,14	419,05
45-49	150,00	750,00	100,00	850,00	350,00	-	-	1 000,00
50+	x	x	x	x	x	x	x	x
Total	11,67	29,67	5,27	34,94	5,31	0,04	1,53	48,18

¹⁾ Na 1 000 žen ve věku 15-49 let

¹⁾ Per 1 000 females at age 15-49

1.8.2 Potraty podle okresu, druhu a způsobu provedení

Abortions by district, category and method

Území Territory	Samovolné potraty <i>Spontaneous abortions</i>	Umělá přerušeni těhotenství <i>Legally induced abortions</i>				Ostatní potraty <i>Other abortions</i>	Mimoděložní těhotenství <i>Ectopic pregnancies</i>	Potraty celkem <i>Abortions total</i>
		miniinter- rupce <i>menstrual regulations</i>	jiná legální <i>others</i>	celkem <i>total</i>	z toho ze zdravotních důvodů <i>o.w.: therap. abortions</i>			
	absolutně number							
ČR	10 972	26 785	5 745	32 530	6 338	15	1 377	44 894
Jihočeský kraj	662	1 683	299	1 982	301	2	87	2 733
České Budějovice	216	555	87	642	147	-	31	889
Český Krumlov	74	219	50	269	24	-	8	351
Jindřichův Hradec	95	217	35	252	33	-	16	363
Písek	86	169	35	204	37	-	3	293
Prachatice	54	128	20	148	18	-	9	211
Strakonice	38	168	32	200	18	2	2	242
Tábor	99	227	40	267	24	-	18	384
	na 100 narozených per 100 births							
ČR	12,03	29,38	6,30	35,68	6,95	0,02	1,51	49,24
Jihočeský kraj	11,67	29,67	5,27	34,94	5,31	0,04	1,53	48,18
České Budějovice	13,11	33,70	5,28	38,98	8,93	-	1,88	53,98
Český Krumlov	12,52	37,06	8,46	45,52	4,06	-	1,35	59,39
Jindřichův Hradec	11,03	25,20	4,07	29,27	3,83	-	1,86	42,16
Písek	13,98	27,48	5,69	33,17	6,02	-	0,49	47,64
Prachatice	11,34	26,89	4,20	31,09	3,78	-	1,89	44,33
Strakonice	6,47	28,62	5,45	34,07	3,07	0,34	0,34	41,23
Tábor	11,05	25,33	4,46	29,80	2,68	-	2,01	42,86

2. KAPITOLA

ZDRAVOTNÍ STAV

HEALTH STATUS

Zdravotní stav

Pro hodnocení zdravotního stavu obyvatelstva jsou zdrojem informací údaje získané v rámci Národního zdravotnického informačního systému (ze zdravotních registrů, povinných hlášení, výkazů) a z výběrových šetření.

Počet onemocnění zhoubnými novotvory a novotvory in situ hlášený do Národního onkologického registru České republiky (předběžná data) byl v roce 1999 za Jihočeský region 3 943 (včetně počtu za okres Pelhřimov, který byl ještě součástí našeho kraje). Vzhledem k rozdělení i tohoto údaje podle nového státoprávního uspořádání v Ročence ČR, uvádíme i v ročence našeho kraje údaje bez okresu Pelhřimov - tj. 3 621 onemocnění zhoubnými novotvory.

Stejně jako v minulých letech je v Jihočeském kraji nejvyšší počet hlášených onemocnění virovou encefalitidou způsobenou klíšťaty - 233 onemocnění a v přepočtu na 100 000 obyvatel je 5,3x vyšší než v ČR. Nejvyšší výskyt je v okrese České Budějovice 99 onemocnění.

Hlášená onemocnění tuberkulózou dýchacího ústrojí v roce 2000 na 100 000 obyvatel činila v Jihočeském kraji 6,5 případů. Nejvyšší počet vykazuje okres Jindřichův Hradec.

V Jihočeském kraji bylo k 31.12.2000 evidováno 40 600 diabetiků. Proti roku 1999 došlo k nárůstu o 1 278 diabetiků.

Slovní označení kódů diagnóz (MKN-10) pro tabulku 2.1

Verbal indication of diagnoses (ICD-10) used in Table 2.1

C16	ZN žaludku	<i>MN of stomach</i>
C18	ZN tlustého střeva	<i>MN of colon</i>
C19	ZN rektosigmoideálního spojení	<i>MN of rectosigmoid junction</i>
C20	ZN konečníku-recta	<i>MN of rectum</i>
C21	ZN řiti a řitního kanálu	<i>MN of anus and anal canal</i>
C23	ZN žlučníku	<i>MN of gallbladder</i>
C24	ZN jiných a neurčených částí žlučových cest	<i>MN of other and unspecified parts of biliary tract</i>
C25	ZN slinivky břišní	<i>MN of pancreas</i>
C32	ZN hrtanu	<i>Mn of larynx</i>
C33	ZN průdušnice-trachey	<i>MN of trachea</i>
C34	ZN průdušky-bronchu a plíce	<i>MN of bronchus and lung</i>
C43	Zhoubný melanom kůže	<i>Malignant melanoma of skin</i>
C44	Jiný ZN kůže	<i>Other MN of skin</i>
C50	ZN prsu	<i>MN of breast</i>
C53	ZN hrdla děložního-cervicis uteri	<i>MN of cervix uteri</i>
C54	ZN těla děložního	<i>MN of corpus uteri</i>
C56	ZN vaječníku	<i>MN of ovary</i>
C57	ZN jiných a neurčených ženských pohlavních orgánů	<i>MN of other and unspecified female genital organs</i>
C61	ZN předstojné žlázy-prostaty	<i>MN of prostate</i>
C64	ZN ledviny mimo pánevičku	<i>MN of kidney, except renal pelvis</i>
C65	ZN ledvinné pánevičky	<i>MN of renal pelvis</i>
C66	ZN močovodu-ureteru	<i>MN of ureter</i>
C68	ZN jiných a neurčených močových orgánů	<i>MN of other and unspecified urinary organs</i>
C67	ZN močového měchýře	<i>MN of bladder</i>
C00-C97	zhoubné novotvary	<i>malignant neoplasms</i>
D00-D09	novotvary in situ	<i>neoplasms in situ</i>

2.1.1 Hlášená onemocnění zhoubnými novotvary (rok 1999) - muži
Notified cases of selected malignant neoplasms (year 1999) - males

1/4

Věková skupina	Kód diagnózy (MKN-10)								
	C16	C18	C19	C20	C21	C25	C32	C33	C34
	absolutně ¹⁾								
0-4	-	-	-	-	-	-	-	-	-
5-9	-	-	-	-	-	-	-	-	-
10-14	-	-	-	-	-	-	-	-	-
15-19	-	-	-	-	-	-	-	-	-
20-24	-	-	-	-	-	-	-	-	-
25-29	-	-	-	-	-	-	-	-	-
30-34	-	-	-	-	-	1	-	-	1
35-39	-	-	-	-	-	-	-	-	-
40-44	2	2	-	1	-	-	-	-	3
45-49	3	9	-	4	1	3	7	-	17
50-54	1	8	1	12	-	4	4	-	39
55-59	9	10	6	7	-	7	8	1	31
60-64	6	17	6	22	-	4	4	-	48
65-69	10	33	4	15	-	10	4	-	51
70-74	6	31	2	14	1	6	-	-	47
75-79	10	24	2	10	1	6	2	-	30
80-84	3	10	-	2	-	3	1	-	12
85+	4	4	1	3	-	1	-	-	4
Celkem	54	148	22	90	3	45	30	1	283
	na 100 000 mužů ¹⁾								
0-4	-	-	-	-	-	-	-	-	-
5-9	-	-	-	-	-	-	-	-	-
10-14	-	-	-	-	-	-	-	-	-
15-19	-	-	-	-	-	-	-	-	-
20-24	-	-	-	-	-	-	-	-	-
25-29	-	-	-	-	-	-	-	-	-
30-34	-	-	-	-	-	4,6	-	-	4,6
35-39	-	-	-	-	-	-	-	-	-
40-44	8,4	8,4	-	4,2	-	-	-	-	12,6
45-49	12,1	36,4	-	16,2	4,0	12,1	28,3	-	68,8
50-54	4,3	34,4	4,3	51,6	-	17,2	17,2	-	167,6
55-59	53,6	59,5	35,7	41,7	-	41,7	47,6	6,0	184,6
60-64	47,6	134,8	47,6	174,5	-	31,7	31,7	-	380,7
65-69	79,2	261,3	31,7	118,8	-	79,2	31,7	-	403,8
70-74	61,1	315,6	20,4	142,5	10,2	61,1	-	-	478,4
75-79	152,6	366,3	30,5	152,6	15,3	91,6	30,5	-	457,9
80-84	134,8	449,4	-	89,9	-	134,8	44,9	-	539,3
85+	210,9	210,9	52,7	158,1	-	52,7	-	-	210,9
Celkem	17,6	48,2	7,2	29,3	1,0	14,6	9,8	0,3	92,1
	Standardizovaná úmrtnost								
Na evropský standard	18,2	47,8	8,3	29,9	0,8	15,6	9,1	0,3	91,8
Na světový standard	11,8	32,1	5,8	20,9	0,5	10,5	6,6	0,2	64,0

¹⁾ Předběžná data¹⁾ Preliminary data

2.1.1 Hlášená onemocnění zhoubnými novotvary (rok 1999) - muži
Notified cases of selected malignant neoplasms (year 1999) - males

2/4

Age group	Code of diagnosis (ICD-10)								C00-C97
	C43	C44	C61	C64	C65	C66	C68	C67	D00-D09
	<i>number</i> ¹⁾								
0-4	-	-	-	-	-	-	-	-	2
5-9	-	-	-	-	-	-	-	-	-
10-14	-	-	-	-	-	-	-	-	2
15-19	-	-	-	-	-	-	-	-	4
20-24	-	-	-	-	-	-	-	-	1
25-29	2	-	-	-	-	-	-	-	8
30-34	2	5	-	-	-	-	-	1	15
35-39	2	4	-	1	-	-	-	1	14
40-44	-	12	-	4	-	-	-	3	38
45-49	1	20	1	7	-	1	-	1	100
50-54	5	13	7	12	1	-	-	5	141
55-59	7	31	19	7	-	-	-	7	188
60-64	4	35	18	13	-	-	-	13	224
65-69	4	74	27	25	-	-	-	14	327
70-74	1	99	30	12	-	-	-	7	304
75-79	6	89	35	8	3	-	-	16	283
80-84	1	46	10	1	-	-	-	4	108
85+	2	30	6	-	-	-	-	2	70
Total	37	458	153	90	4	1	-	74	1 829
	<i>per 100 000 males</i> ¹⁾								
0-4	-	-	-	-	-	-	-	-	13,4
5-9	-	-	-	-	-	-	-	-	-
10-14	-	-	-	-	-	-	-	-	9,6
15-19	-	-	-	-	-	-	-	-	17,5
20-24	-	-	-	-	-	-	-	-	3,6
25-29	8,1	-	-	-	-	-	-	-	32,3
30-34	9,3	23,2	-	-	-	-	-	4,6	69,7
35-39	9,6	19,2	-	4,8	-	-	-	4,8	67,2
40-44	-	50,5	-	16,8	-	-	-	12,6	159,9
45-49	4,0	80,9	4,0	28,3	-	4,0	-	4,0	404,7
50-54	21,5	55,9	30,1	51,6	4,3	-	-	21,5	605,9
55-59	41,7	184,6	113,1	41,7	-	-	-	41,7	1 119,3
60-64	31,7	277,6	142,8	103,1	-	-	-	103,1	1 776,5
65-69	31,7	585,9	213,8	197,9	-	-	-	110,8	2 588,9
70-74	10,2	1 007,7	305,4	122,1	-	-	-	71,3	3 094,5
75-79	91,6	1 358,4	534,2	122,1	45,8	-	-	244,2	4 319,3
80-84	44,9	2 067,4	449,4	44,9	-	-	-	179,8	4 853,9
85+	105,4	1 581,4	316,3	-	-	-	-	105,4	3 690,0
Total	12,0	149,1	49,8	29,3	1,3	0,3	-	24,1	595,3
	Standardized mortality rate								
<i>Per European standard</i>	12,6	146,1	52,8	29,0	1,3	0,5	0,0	25,4	599,5
<i>Per world standard</i>	8,8	93,5	33,9	21,2	0,7	0,4	0,0	16,9	406,2

1) Předběžná data

1) Preliminary data

2.1.1 Hlášená onemocnění zhoubnými novotvary (rok 1999) - muži
Notified cases of selected malignant neoplasms (year 1999) - males

3/4

Území	Kód diagnózy (MKN-10)								
	C16	C18	C19	C20	C21	C25	C32	C33	C34
	absolutně ¹⁾								
ČR	1 020	2 214	588	1 240	28	703	464	9	4 438
Jihočeský kraj	54	148	22	90	3	45	30	1	283
České Budějovice	21	32	4	28	-	9	10	1	69
Český Krumlov	2	11	2	4	-	5	3	-	29
Jindřichův Hradec	4	28	6	13	-	4	1	-	39
Písek	6	22	2	11	1	7	4	-	38
Prachatice	6	9	1	9	-	2	1	-	26
Strakonice	5	19	2	14	1	6	5	-	26
Tábor	10	27	5	11	1	12	6	-	56
	na 100 000 mužů ¹⁾								
ČR	20,4	44,3	11,8	24,8	0,6	14,1	9,3	0,2	88,7
Jihočeský kraj	17,6	48,2	7,2	29,3	1,0	14,6	9,8	0,3	92,1
České Budějovice	24,1	36,8	4,6	32,2	-	10,3	11,5	1,1	79,3
Český Krumlov	6,8	37,2	6,8	13,5	-	16,9	10,1	-	98,0
Jindřichův Hradec	8,7	61,2	13,1	28,4	-	8,7	2,2	-	85,2
Písek	17,4	63,9	5,8	31,9	2,9	20,3	11,6	-	110,3
Prachatice	23,4	35,1	3,9	35,1	-	7,8	3,9	-	101,5
Strakonice	14,6	55,3	5,8	40,8	2,9	17,5	14,6	-	75,7
Tábor	19,8	53,5	9,9	21,8	2,0	23,8	11,9	-	111,0

¹⁾ Předběžná data¹⁾ Preliminary data

2.1.1 Hlášená onemocnění zhoubnými novotvary (rok 1999) - muži
Notified cases of selected malignant neoplasms (year 1999) - males

4/4

Territory	Code of diagnosis (ICD-10)								C00-C97
	C43	C44	C61	C64	C65	C66	C68	C67	D00-D09
	<i>number</i> ¹⁾								
ČR	631	5 976	2 692	1 337	77	21	5	1 423	28 519
Jihočeský kraj	37	458	153	90	4	1	-	74	1 829
České Budějovice	9	170	36	22	2	-	-	20	525
Český Krumlov	3	31	14	5	-	-	-	9	156
Jindřichův Hradec	3	71	23	15	-	-	-	8	252
Písek	5	59	16	10	1	1	-	8	231
Prachatice	4	21	8	6	-	-	-	7	117
Strakonice	7	44	17	14	-	-	-	7	209
Tábor	6	62	39	18	1	-	-	15	339
	<i>per 100 000 males</i> ¹⁾								
ČR	12,6	119,5	53,8	26,7	1,5	0,4	0,1	28,4	570,1
Jihočeský kraj	12,0	149,1	49,8	29,3	1,3	0,3	-	24,1	595,3
České Budějovice	10,3	195,3	41,4	25,3	2,3	-	-	23,0	603,2
Český Krumlov	10,1	104,7	47,3	16,9	-	-	-	30,4	527,1
Jindřichův Hradec	6,6	155,1	50,3	32,8	-	-	-	17,5	550,6
Písek	14,5	171,3	46,5	29,0	2,9	2,9	-	23,2	670,8
Prachatice	15,6	82,0	31,2	23,4	-	-	-	27,3	456,6
Strakonice	20,4	128,1	49,5	40,8	-	-	-	20,4	608,7
Tábor	11,9	122,9	77,3	35,7	2,0	-	-	29,7	671,8

¹⁾ Předběžná data¹⁾ Preliminary data

2.1.2 Hlášená onemocnění zhoubnými novotvary (rok 1999) - ženy
Notified cases of selected malignant neoplasms (year 1999) - females

1/4

Věková skupina	Kód diagnózy (MKN-10)								
	C16	C18	C19	C20	C21	C23	C24	C33	C34
	absolutně ¹⁾								
0-4	-	-	-	-	-	-	-	-	-
5-9	-	-	-	-	-	-	-	-	-
10-14	-	-	-	-	-	-	-	-	-
15-19	-	-	-	-	-	-	-	-	-
20-24	-	-	-	-	-	-	-	-	-
25-29	-	-	-	1	-	1	-	-	-
30-34	-	-	-	-	-	-	-	-	-
35-39	2	1	1	1	-	-	-	-	-
40-44	4	4	-	-	1	-	-	-	1
45-49	1	5	1	2	-	-	-	-	2
50-54	3	7	1	3	-	1	-	-	2
55-59	-	11	2	5	-	-	-	-	7
60-64	7	12	5	-	-	2	1	-	6
65-69	4	14	5	8	1	4	-	-	11
70-74	4	23	3	7	-	2	3	-	12
75-79	13	17	6	7	-	4	1	-	7
80-84	5	12	3	5	-	2	1	-	2
85+	5	8	1	7	1	3	2	-	5
Celkem	48	114	28	46	3	19	8	-	55
	na 100 000 žen ¹⁾								
0-4	-	-	-	-	-	-	-	-	-
5-9	-	-	-	-	-	-	-	-	-
10-14	-	-	-	-	-	-	-	-	-
15-19	-	-	-	-	-	-	-	-	-
20-24	-	-	-	-	-	-	-	-	-
25-29	-	-	-	4,2	-	4,2	-	-	-
30-34	-	-	-	-	-	-	-	-	-
35-39	10,1	5,0	5,0	5,0	-	-	-	-	-
40-44	17,8	17,8	-	-	4,4	-	-	-	4,4
45-49	4,2	20,9	4,2	8,4	-	-	-	-	8,4
50-54	13,0	30,4	4,3	13,0	-	4,3	-	-	8,7
55-59	-	61,7	11,2	28,1	-	-	-	-	39,3
60-64	46,6	79,9	33,3	-	-	13,3	6,7	-	40,0
65-69	26,0	90,9	32,5	51,9	6,5	26,0	-	-	71,4
70-74	28,1	161,5	21,1	49,1	-	14,0	21,1	-	84,3
75-79	112,5	147,1	51,9	60,6	-	34,6	8,7	-	60,6
80-84	104,6	251,2	62,8	104,6	-	41,9	20,9	-	41,9
85+	94,8	151,7	19,0	132,8	19,0	56,9	37,9	-	94,8
Celkem	15,0	35,7	8,8	14,4	0,9	6,0	2,5	-	17,2
	Standardizovaná úmrtnost								
Na evropský standard	12,1	28,1	6,9	10,7	0,7	5,2	1,5	-	12,9
Na světový standard	8,1	19,0	4,8	7,2	0,5	3,5	0,9	-	8,9

¹⁾ Předběžná data¹⁾ Preliminary data

2.1.2 Hlášená onemocnění zhoubnými novotvary (rok 1999) - ženy
Notified cases of selected malignant neoplasms (year 1999) - females

2/4

Age group	Code of diagnosis (ICD-10)							C00-C97
	C43	C44	C50	C53	C54	C56	C57	D00-D09
	<i>number</i> ¹⁾							
0-4	-	-	-	-	-	-	-	1
5-9	-	-	-	-	-	1	-	1
10-14	-	-	-	-	-	1	-	1
15-19	-	-	-	-	-	1	-	2
20-24	-	-	-	2	-	1	-	15
25-29	1	1	1	3	-	-	-	36
30-34	3	3	2	6	2	3	-	41
35-39	2	3	3	5	-	3	-	42
40-44	2	18	15	5	2	3	-	80
45-49	2	18	19	7	3	8	-	90
50-54	6	25	36	9	13	6	-	145
55-59	3	39	30	9	4	7	1	149
60-64	3	31	35	8	10	9	1	169
65-69	2	52	37	7	23	16	1	245
70-74	7	74	46	5	11	15	-	264
75-79	1	87	32	5	10	8	-	257
80-84	3	46	10	-	4	2	1	128
85+	3	44	12	1	3	2	2	126
Total	38	441	278	72	85	86	6	1 792
	<i>per 100 000 females</i> ¹⁾							
0-4	-	-	-	-	-	-	-	7,1
5-9	-	-	-	-	-	5,4	-	5,4
10-14	-	-	-	-	-	5,0	-	5,0
15-19	-	-	-	-	-	4,6	-	9,2
20-24	-	-	-	7,4	-	3,7	-	55,7
25-29	4,2	4,2	4,2	12,5	-	-	-	149,8
30-34	14,7	14,7	9,8	29,5	9,8	14,7	-	201,4
35-39	10,1	15,1	15,1	25,1	-	15,1	-	211,2
40-44	8,9	80,0	66,6	22,2	8,9	13,3	-	355,4
45-49	8,4	75,4	79,6	29,3	12,6	33,5	-	376,8
50-54	26,1	108,7	156,5	39,1	56,5	26,1	-	630,3
55-59	16,8	218,9	168,4	50,5	22,5	39,3	5,6	836,4
60-64	20,0	206,4	233,1	53,3	66,6	59,9	6,7	1 125,5
65-69	13,0	337,5	240,1	45,4	149,3	103,8	6,5	1 590,1
70-74	49,1	519,6	323,0	35,1	77,2	105,3	-	1 853,5
75-79	8,7	752,6	276,8	43,3	86,5	69,2	-	2 223,2
80-84	62,8	962,7	209,3	-	83,7	41,9	20,9	2 678,9
85+	56,9	834,4	227,6	19,0	56,9	37,9	37,9	2 389,5
Total	11,9	138,2	87,1	22,6	26,6	27,0	1,9	561,8
	Standardized mortality rate							
<i>Per European standard</i>	10,2	100,3	72,0	20,3	22,7	21,3	1,3	446,1
<i>Per world standard</i>	7,5	66,7	51,8	15,9	16,3	16,3	0,9	318,7

1) Předběžná data

1) Preliminary data

2.1.2 Hlášená onemocnění zhoubnými novotvary (rok 1999) - ženy
Notified cases of selected malignant neoplasms (year 1999) - females

3/4

Území	Kód diagnózy (MKN-10)								
	C16	C18	C19	C20	C21	C23	C24	C33	C34
	absolutně ¹⁾								
ČR	751	1 775	474	740	57	441	200	4	1 177
Jihočeský kraj	48	114	28	46	3	19	8	-	55
České Budějovice	15	29	8	12	1	6	1	-	13
Český Krumlov	5	9	4	3	-	-	-	-	7
Jindřichův Hradec	6	14	2	8	1	2	-	-	8
Písek	6	11	4	5	-	3	3	-	10
Prachatice	1	15	1	1	-	-	-	-	3
Strakonice	4	15	4	9	1	1	2	-	7
Tábor	11	21	5	8	-	7	2	-	7
	na 100 000 žen ¹⁾								
ČR	14,2	33,6	9,0	14,0	1,1	8,4	3,8	0,1	22,3
Jihočeský kraj	15,0	35,7	8,8	14,4	0,9	6,0	2,5	-	17,2
České Budějovice	16,5	31,8	8,8	13,2	1,1	6,6	1,1	-	14,3
Český Krumlov	16,8	30,3	13,5	10,1	-	-	-	-	23,6
Jindřichův Hradec	12,5	29,2	4,2	16,7	2,1	4,2	-	-	16,7
Písek	16,7	30,5	11,1	13,9	-	8,3	8,3	-	27,8
Prachatice	3,9	58,4	3,9	3,9	-	-	-	-	11,7
Strakonice	11,2	41,9	11,2	25,2	2,8	2,8	5,6	-	19,6
Tábor	20,9	39,8	9,5	15,2	-	13,3	3,8	-	13,3

¹⁾ Předběžná data¹⁾ Preliminary data

2.1.2 Hlášená onemocnění zhoubnými novotvary (rok 1999) - ženy
Notified cases of selected malignant neoplasms (year 1999) - females

4/4

Territory	Code of diagnosis (ICD-10)							C00-C97
	C43	C44	C50	C53	C54	C56	C57	D00-D09
	<i>number</i> ¹⁾							
ČR	647	5 606	4 740	1 112	1 582	1 146	56	28 365
Jihočeský kraj	38	441	278	72	85	86	6	1 792
České Budějovice	15	176	75	39	24	19	1	554
Český Krumlov	2	27	20	4	8	8	-	156
Jindřichův Hradec	5	87	34	10	12	13	1	275
Písek	4	33	41	5	9	11	1	193
Prachatice	3	21	21	1	7	8	-	112
Strakonice	4	46	40	4	10	11	-	211
Tábor	5	51	47	9	15	16	3	291
	<i>per 100 000 females</i> ¹⁾							
ČR	12,3	106,2	89,8	21,1	30,0	21,7	1,1	537,2
Jihočeský kraj	11,9	138,2	87,1	22,6	26,6	27,0	1,9	561,8
České Budějovice	16,5	193,2	82,3	42,8	26,3	20,9	1,1	608,1
Český Krumlov	6,7	90,9	67,3	13,5	26,9	26,9	-	525,3
Jindřichův Hradec	10,4	181,3	70,8	20,8	25,0	27,1	2,1	573,0
Písek	11,1	91,6	113,8	13,9	25,0	30,5	2,8	535,6
Prachatice	11,7	81,7	81,7	3,9	27,2	31,1	-	435,8
Strakonice	11,2	128,6	111,8	11,2	28,0	30,8	-	589,9
Tábor	9,5	96,8	89,2	17,1	28,5	30,4	5,7	552,2

¹⁾ Předběžná data¹⁾ Preliminary data

2.2 Hlášená onemocnění pohlavními nemocemi

Notified cases of venereal diseases

1/2

Věková skupina Age group	Syfilis <i>Syphilis</i>										Gonokoková infekce (A54) <i>Gonococcal infection (A54)</i>		
	vrozená (A50) <i>congenit.(A50)</i>		časná (A51) <i>early (A51)</i>		pozdní (A52) <i>late (A52)</i>		jiná (A53) <i>other (A53)</i>		celkem <i>total</i>		males	females	
	muži	ženy	muži	ženy	muži	ženy	muži	ženy	muži	ženy			
	absolutně <i>number</i>												
0-4	-	-	-	-	-	-	-	-	-	-	-	-	-
5-9	-	-	-	-	-	-	-	-	-	-	-	-	-
10-14	-	-	-	-	-	-	-	-	-	-	-	-	-
15-19	-	-	-	-	-	-	-	-	-	-	2	1	-
20-24	-	-	1	1	1	-	-	-	2	1	6	2	-
25-29	-	-	-	2	-	-	-	-	-	2	4	2	-
30-34	-	-	1	-	-	-	-	-	1	-	1	-	-
35-39	-	-	1	1	1	-	-	-	2	1	1	-	-
40-44	-	-	2	-	-	-	-	-	2	-	-	-	-
45-49	-	-	-	-	-	-	-	-	-	-	-	-	-
50-54	-	-	-	-	-	-	-	-	-	-	1	-	-
55-59	-	-	-	-	-	-	-	-	-	-	-	-	-
60-64	-	-	-	-	-	-	-	-	-	-	-	-	-
65+	-	-	-	-	-	-	-	-	-	-	-	-	-
Celkem	-	-	5	4	2	-	-	-	7	4	15	5	-
	na 100 000 obyvatel <i>per 100 000 inhabitants</i>												
0-4	-	-	-	-	-	-	-	-	-	-	-	-	-
5-9	-	-	-	-	-	-	-	-	-	-	-	-	-
10-14	-	-	-	-	-	-	-	-	-	-	-	-	-
15-19	-	-	-	-	-	-	-	-	-	-	9,1	4,8	-
20-24	-	-	3,7	3,8	3,7	-	-	-	7,4	3,8	22,2	7,6	-
25-29	-	-	-	7,9	-	-	-	-	-	7,9	15,4	7,9	-
30-34	-	-	4,7	-	-	-	-	-	4,7	-	4,7	-	-
35-39	-	-	4,7	4,9	4,7	-	-	-	9,4	4,9	4,7	-	-
40-44	-	-	8,8	-	-	-	-	-	8,8	-	-	-	-
45-49	-	-	-	-	-	-	-	-	-	-	-	-	-
50-54	-	-	-	-	-	-	-	-	-	-	4,2	-	-
55-59	-	-	-	-	-	-	-	-	-	-	-	-	-
60-64	-	-	-	-	-	-	-	-	-	-	-	-	-
65+	-	-	-	-	-	-	-	-	-	-	-	-	-
Total	-	-	1,6	1,3	0,7	-	-	-	2,3	1,3	4,9	1,6	-

2.2 Hlášená onemocnění pohlavními nemocemi

Notified cases of venereal diseases

2/2

Území Territory	Syfilis <i>Syphilis</i>										Gonokoková infekce (A54) <i>Gonococcal infection (A54)</i>	
	vrozená (A50) <i>congenit.(A50)</i>		časná (A51) <i>early (A51)</i>		pozdní (A52) <i>late (A52)</i>		jiná (A53) <i>other (A53)</i>		celkem <i>total</i>		males	females
	muži	ženy	muži	ženy	muži	ženy	muži	ženy	muži	ženy		
	absolutně number											
ČR ¹⁾	9	2	263	209	63	64	200	157	535	432	603	285
Jihočeský kraj	-	-	5	4	2	-	-	-	7	4	15	5
České Budějovice	-	-	2	3	-	-	-	-	2	3	8	4
Český Krumlov	-	-	-	1	-	-	-	-	-	1	1	-
Jindřichův Hradec	-	-	-	-	1	-	-	-	1	-	2	1
Písek	-	-	1	-	1	-	-	-	2	-	3	-
Prachatice	-	-	1	-	-	-	-	-	1	-	1	-
Strakonice	-	-	-	-	-	-	-	-	-	-	-	-
Tábor	-	-	1	-	-	-	-	-	1	-	-	-
	na 100 000 obyvatel per 100 000 inhabitants											
ČR ¹⁾	0,2	0,0	5,3	4,0	1,3	1,2	4,0	3,0	10,7	8,2	12,1	5,4
Jihočeský kraj	-	-	1,6	1,3	0,7	-	-	-	2,3	1,3	4,9	1,6
České Budějovice	-	-	2,3	3,3	-	-	-	-	2,3	3,3	9,2	4,4
Český Krumlov	-	-	-	3,4	-	-	-	-	-	3,4	3,4	-
Jindřichův Hradec	-	-	-	-	2,2	-	-	-	2,2	-	4,4	2,1
Písek	-	-	2,9	-	2,9	-	-	-	5,8	-	8,7	-
Prachatice	-	-	3,9	-	-	-	-	-	3,9	-	3,9	-
Strakonice	-	-	-	-	-	-	-	-	-	-	-	-
Tábor	-	-	2,0	-	-	-	-	-	2,0	-	-	-

¹⁾ V ČR započtení cizinci a bezdomovci

¹⁾ The total for CR includes foreigners and homeless

2.3 Hlášená onemocnění vybranými přenosnými nemocemi v okresech

Notified cases of selected infectious diseases in districts

1/2

Území <i>Territory</i>	Jiné infekce způsobené salmonelami <i>Other salmonella infections</i> A02	Shigellosis <i>Shigellosis</i> A03	Dávivý kašel <i>Whooping cough</i> A37.0-A37.1	Spála <i>Scarlatina</i> A38	Virová encefalitida přen. klíšťaty <i>Tick-borne viral encephalitis</i> A84	Plané neštovice <i>Chicken- pox</i> B01
	absolutně number					
ČR	40 233	548	395	2 965	719	38 665
Jihočeský kraj	2 341	39	2	180	233	1 925
České Budějovice	698	8	1	48	99	382
Český Krumlov	167	21	-	26	24	131
Jindřichův Hradec	382	4	-	23	16	386
Písek	149	-	-	12	14	46
Prachatice	111	-	-	11	3	123
Strakonice	355	1	-	3	59	116
Tábor	479	5	1	57	18	741
	na 100 000 obyvatel per 100 000 inhabitants					
ČR	391,7	5,3	3,8	28,9	7,0	376,4
Jihočeský kraj	374,0	6,2	0,3	28,8	37,2	307,5
České Budějovice	391,2	4,5	0,6	26,9	55,5	214,1
Český Krumlov	281,6	35,4	-	43,8	40,5	220,9
Jindřichův Hradec	408,6	4,3	-	24,6	17,1	412,9
Písek	211,9	-	-	17,1	19,9	65,4
Prachatice	216,0	-	-	21,4	5,8	239,3
Strakonice	507,7	1,4	-	4,3	84,4	165,9
Tábor	464,4	4,8	1,0	55,3	17,4	718,4

2.3 Hlášená onemocnění vybranými přenosnými nemocemi v okresech

Notified cases of selected infectious diseases in districts

2/2

Území <i>Territory</i>	Zarděnky <i>Rubella</i>	Akutní virová hepatitida A <i>Viral hepatitis A</i>	Akutní virová hepatitida B <i>Viral hepatitis B</i>	Virová hepatitida ostatní <i>Viral hepatitis other</i>	Epidemický zánět příušnic <i>Mumps</i>	Bakteriální meningitida <i>Bacterial meningitis</i>
	B06	B15	B16	B17-B19	B26	G00
	<i>number</i>					
ČR	743	614	604	761	120	227
Jihočeský kraj	85	19	12	15	3	11
České Budějovice	36	1	3	4	-	5
Český Krumlov	17	14	3	1	1	1
Jindřichův Hradec	5	1	-	-	-	3
Písek	-	-	1	2	-	-
Prachatice	2	-	-	1	-	1
Strakonice	3	-	3	3	-	-
Tábor	22	3	2	4	2	1
	<i>na 100 000 obyvatel per 100 000 inhabitants</i>					
ČR	7,2	6,0	5,9	7,4	1,2	2,2
Jihočeský kraj	13,6	3,0	1,9	2,4	0,5	1,8
České Budějovice	20,2	0,6	1,7	2,2	-	2,8
Český Krumlov	28,7	23,6	5,1	1,7	1,7	1,7
Jindřichův Hradec	5,3	1,1	-	-	-	3,2
Písek	-	-	1,4	2,8	-	-
Prachatice	3,9	-	-	1,9	-	1,9
Strakonice	4,3	-	4,3	4,3	-	-
Tábor	21,3	2,9	1,9	3,9	1,9	1,0

2.4 Hlášená onemocnění tuberkulózou

Notified cases of tuberculosis

1/2

Věková skupina Age group	Tuberkulóza dýchacího ústrojí <i>Tuberculosis of the respiratory system</i>			Jiná tuberkulóza <i>Other tuberculosis</i>		
	celkem	muži	ženy	total	males	females
	absolutně number					
0-4	1	-	1	-	-	-
5-9	1	1	-	-	-	-
10-14	-	-	-	-	-	-
15-19	1	1	-	-	-	-
20-24	1	1	-	-	-	-
25-29	-	-	-	-	-	-
30-34	2	2	-	1	1	-
35-39	3	2	1	-	-	-
40-44	1	1	-	1	1	-
45-49	3	1	2	1	1	-
50-54	6	5	1	1	1	-
55-59	3	2	1	2	1	1
60-64	2	2	-	-	-	-
65-69	2	1	1	3	2	1
70-74	4	2	2	3	2	1
75+	11	1	10	2	-	2
Celkem	41	22	19	14	9	5
Bakteriologicky ověřeno	24	15	9	2	2	-
	na 100 000 obyvatel per 100 000 inhabitants					
0-4	3,6	-	7,3	-	-	-
5-9	2,7	5,3	-	-	-	-
10-14	-	-	-	-	-	-
15-19	2,3	4,5	-	-	-	-
20-24	1,9	3,7	-	-	-	-
25-29	-	-	-	-	-	-
30-34	4,8	9,3	-	2,4	4,7	-
35-39	7,2	9,4	4,9	-	-	-
40-44	2,3	4,4	-	2,3	4,4	-
45-49	6,2	4,0	8,4	2,1	4,0	-
50-54	12,6	20,8	4,2	2,1	4,2	-
55-59	8,3	11,4	5,4	5,5	5,7	5,4
60-64	7,2	15,7	-	-	-	-
65-69	7,2	8,0	6,6	10,8	16,1	6,6
70-74	16,6	20,0	14,2	12,5	20,0	7,1
75+	33,0	9,0	45,0	6,0	-	9,0
Total	6,5	7,2	6,0	2,2	2,9	1,6
Bacteriologically verified	3,8	4,9	2,8	0,3	0,7	-

2.4 Hlášená onemocnění tuberkulózou

Notified cases of tuberculosis

2/2

Území	Territory	Tuberkulóza dýchacího ústrojí			Jiná tuberkulóza		
		Tuberculosis of the respiratory system			Other tuberculosis		
		celkem	muži	ženy	total	males	females
absolutně							
number							
ČR ¹⁾		1 244	837	407	198	79	119
Jihočeský kraj ¹⁾		41	22	19	14	9	5
České Budějovice		9	6	3	7	5	2
Český Krumlov		6	4	2	-	-	-
Jindřichův Hradec		10	3	7	1	-	1
Písek		3	1	2	4	3	1
Prachatice		2	1	1	-	-	-
Strakonice		3	2	1	1	-	1
Tábor		7	4	3	-	-	-
na 100 000 obyvatel							
per 100 000 inhabitants							
ČR ¹⁾		12,1	16,7	7,7	1,9	1,6	2,3
Jihočeský kraj ¹⁾		6,5	7,2	6,0	2,2	2,9	1,6
České Budějovice		5,0	6,9	3,3	3,9	5,7	2,2
Český Krumlov		10,1	13,5	6,7	-	-	-
Jindřichův Hradec		10,7	6,6	14,6	1,1	-	2,1
Písek		4,3	2,9	5,6	5,7	8,7	2,8
Prachatice		3,9	3,9	3,9	-	-	-
Strakonice		4,3	5,8	2,8	1,4	-	2,8
Tábor		6,8	7,9	5,7	-	-	-

¹⁾ V ČR a kraji započtení bezdomovci a cizinci

¹⁾ The total for CR and region includes homeless and foreigners

2.5 Léčení diabetici podle druhu léčby

Diabetics by the type of treatment

1/5

Druh léčby	Type of treatment	Léčení diabetici k 31.12.								
		Diabetics under treatment to 31.12.								
		absolutně			na 100 000 obyvatel			podíl v promile		
		number			per 100 000 inhabitants			proportion in ‰		
		celkem	muži	ženy	celkem	muži	ženy	total	males	females
Jihočeský kraj										
Jen dietou	<i>Diet only</i>	14 462	6 598	7 864	2 310,7	2 147,4	2 468,2	356,2	355,3	357,0
PAD	<i>PAD</i>	18 551	8 536	10 015	2 964,0	2 778,1	3 143,3	456,9	459,7	454,6
v tom: deriváty sulfonylmočoviny	<i>incl.: derivates of sulphonylurea</i>	10 093	4 700	5 393	1 612,6	1 529,7	1 692,6	248,6	253,1	244,8
biguanidy	<i>biguanides</i>	2 874	1 314	1 560	459,2	427,7	489,6	70,8	70,8	70,8
kombinovanou léčbou PAD	<i>combined PAD therapy</i>	5 584	2 522	3 062	892,2	820,8	961,0	137,5	135,8	139,0
Inzulínem	<i>Insulin</i>	5 134	2 384	2 750	820,3	775,9	863,1	126,5	128,4	124,8
v tom: 1 až 2 dávky denně	<i>incl.: 1 - 2 doses daily</i>	2 781	1 267	1 514	444,3	412,4	475,2	68,5	68,2	68,7
3 a více dávek denně	<i>3 and more doses daily</i>	2 303	1 084	1 219	368,0	352,8	382,6	56,7	58,4	55,3
inzulínovou pumpou	<i>by insulin pump</i>	50	33	17	8,0	10,7	5,3	1,2	1,8	0,8
Kombin. léčbou (inzulín+PAD)	<i>Combined therapy (insulin+PAD)</i>	2 453	1 052	1 401	391,9	342,4	439,7	60,4	56,7	63,6
Celkem	Total	40 600	18 570	22 030	6 486,9	6 043,8	6 914,3	1 000,0	1 000,0	1 000,0

2.5 Léčení diabetici podle druhu léčby

Diabetics by the type of treatment

2/5

Druh léčby	Type of treatment	Léčení diabetici k 31.12.								
		Diabetics under treatment to 31.12.								
		absolutně			na 100 000 obyvatel			podíl v promile		
		celkem	muži	ženy	celkem	muži	ženy	total	males	females
České Budějovice										
Jen dietou	<i>Diet only</i>	2 365	1 083	1 282	1 324,7	1 241,0	1 404,7	280,2	277,3	282,7
PAD	<i>PAD</i>	4 733	2 163	2 570	2 651,1	2 478,6	2 816,0	560,7	553,8	566,7
v tom: deriváty sulfonylmočoviny	<i>incl.: derivates of sulphonilurea</i>	2 031	960	1 071	1 137,6	1 100,1	1 173,5	240,6	245,8	236,2
biguanidy	<i>biguanides</i>	597	270	327	334,4	309,4	358,3	70,7	69,1	72,1
kombinovanou léčbou PAD	<i>combined PAD therapy</i>	2 105	933	1 172	1 179,1	1 069,1	1 284,2	249,4	238,9	258,4
Inzulínem	<i>Insulin</i>	1 089	533	556	610,0	610,8	609,2	129,0	136,5	122,6
v tom: 1 až 2 dávky denně	<i>incl.: 1 - 2 doses daily</i>	493	246	247	276,1	281,9	270,6	58,4	63,0	54,5
3 a více dávek denně	<i>3 and more doses daily</i>	574	273	301	321,5	312,8	329,8	68,0	69,9	66,4
inzulínovou pumpou	<i>by insulin pump</i>	22	14	8	12,3	16,0	8,8	2,6	3,6	1,8
Kombin. léčbou (inzulín+PAD)	<i>Combined therapy (insulin+PAD)</i>	254	127	127	142,3	145,5	139,2	30,1	32,5	28,0
Celkem	<i>Total</i>	8 441	3 906	4 535	4 728,0	4 475,9	4 969,1	1 000,0	1 000,0	1 000,0
Český Krumlov										
Jen dietou	<i>Diet only</i>	1 155	538	617	1 946,8	1 816,8	2 076,3	432,3	423,6	440,1
PAD	<i>PAD</i>	1 055	482	573	1 778,2	1 627,7	1 928,3	394,8	379,5	408,7
v tom: deriváty sulfonylmočoviny	<i>incl.: derivates of sulphonilurea</i>	631	282	349	1 063,6	952,3	1 174,5	236,2	222,0	248,9
biguanidy	<i>biguanides</i>	180	83	97	303,4	280,3	326,4	67,4	65,4	69,2
kombinovanou léčbou PAD	<i>combined PAD therapy</i>	244	117	127	411,3	395,1	427,4	91,3	92,1	90,6
Inzulínem	<i>Insulin</i>	452	246	206	761,9	830,7	693,2	169,2	193,7	146,9
v tom: 1 až 2 dávky denně	<i>incl.: 1 - 2 doses daily</i>	190	97	93	320,2	327,6	313,0	71,1	76,4	66,3
3 a více dávek denně	<i>3 and more doses daily</i>	262	149	113	441,6	503,2	380,3	98,1	117,3	80,6
inzulínovou pumpou	<i>by insulin pump</i>	-	-	-	-	-	-	-	-	-
Kombin. léčbou (inzulín+PAD)	<i>Combined therapy (insulin+PAD)</i>	10	4	6	16,9	13,5	20,2	3,7	3,1	4,3
Celkem	<i>Total</i>	2 672	1 270	1 402	4 503,7	4 288,7	4 718,0	1 000,0	1 000,0	1 000,0

49

2.5 Léčení diabetici podle druhu léčby

Diabetics by the type of treatment

3/5

Druh léčby	Type of treatment	Léčení diabetici k 31.12.								
		Diabetics under treatment to 31.12.								
		absolutně			na 100 000 obyvatel			podíl v promile		
		celkem	muži	ženy	celkem	muži	ženy	total	males	females
Jindřichův Hradec										
Jen dietou	<i>Diet only</i>	1 700	737	963	1 819,2	1 612,6	2 017,0	316,8	322,8	312,3
PAD	<i>PAD</i>	2 678	1 189	1 489	2 865,7	2 601,5	3 118,7	499,0	520,8	482,8
v tom: deriváty sulfonylmočoviny	<i>incl.: derivates of sulphonilurea</i>	1 135	492	643	1 214,6	1 076,5	1 346,7	211,5	215,5	208,5
biguanidy	<i>biguanides</i>	502	230	272	537,2	503,2	569,7	93,5	100,7	88,2
kombinovanou léčbou PAD	<i>combined PAD therapy</i>	1 041	467	574	1 114,0	1 021,8	1 202,2	194,0	204,6	186,1
Inzulínem	<i>Insulin</i>	842	313	529	901,0	684,8	1 108,0	156,9	137,1	171,5
v tom: 1 až 2 dávky denně	<i>incl.: 1 - 2 doses daily</i>	404	147	257	432,3	321,6	538,3	75,3	64,4	83,3
3 a více dávek denně	<i>3 and more doses daily</i>	433	161	272	463,4	352,3	569,7	80,7	70,5	88,2
inzulínovou pumpou	<i>by insulin pump</i>	5	5	-	5,4	10,9	-	0,9	2,2	-
Kombin. léčbou (inzulín+PAD)	<i>Combined therapy (insulin+PAD)</i>	147	44	103	157,3	96,3	215,7	27,4	19,3	33,4
Celkem	<i>Total</i>	5 367	2 283	3 084	5 743,2	4 995,2	6 459,3	1 000,0	1 000,0	1 000,0
Písek										
Jen dietou	<i>Diet only</i>	3 120	1 527	1 593	4 439,8	4 443,2	4 436,5	504,0	523,1	486,9
PAD	<i>PAD</i>	2 120	973	1 147	3 016,8	2 831,2	3 194,4	342,4	333,3	350,6
v tom: deriváty sulfonylmočoviny	<i>incl.: derivates of sulphonilurea</i>	1 250	587	663	1 778,8	1 708,0	1 846,4	201,9	201,1	202,6
biguanidy	<i>biguanides</i>	388	174	214	552,1	506,3	596,0	62,7	59,6	65,4
kombinovanou léčbou PAD	<i>combined PAD therapy</i>	482	212	270	685,9	616,9	751,9	77,9	72,6	82,5
Inzulínem	<i>Insulin</i>	705	308	397	1 003,2	896,2	1 105,6	113,9	105,5	121,3
v tom: 1 až 2 dávky denně	<i>incl.: 1 - 2 doses daily</i>	391	156	235	556,4	453,9	654,5	63,2	53,4	71,8
3 a více dávek denně	<i>3 and more doses daily</i>	304	144	160	432,6	419,0	445,6	49,1	49,3	48,9
inzulínovou pumpou	<i>by insulin pump</i>	10	8	2	14,2	23,3	5,6	1,6	2,7	0,6
Kombin. léčbou (inzulín+PAD)	<i>Combined therapy (insulin+PAD)</i>	246	111	135	350,1	323,0	376,0	39,7	38,0	41,3
Celkem	<i>Total</i>	6 191	2 919	3 272	8 809,8	8 493,6	9 112,4	1 000,0	1 000,0	1 000,0

50

2.5 Léčení diabetici podle druhu léčby

Diabetics by the type of treatment

4/5

Druh léčby	Type of treatment	Léčení diabetici k 31.12.								
		Diabetics under treatment to 31.12.								
		absolutně			na 100 000 obyvatel			podíl v promile		
		celkem	muži	ženy	celkem	muži	ženy	total	males	females
Prachatice										
Jen dietou	<i>Diet only</i>	1 688	792	896	3 289,0	3 094,1	3 482,9	437,1	430,7	442,9
PAD	<i>PAD</i>	1 524	741	783	2 969,4	2 894,9	3 043,6	394,6	402,9	387,0
v tom: deriváty sulfonylmočoviny	<i>incl.: derivates of sulphonilurea</i>	727	365	362	1 416,5	1 425,9	1 407,1	188,2	198,5	178,9
biguanidy	<i>biguanides</i>	292	131	161	568,9	511,8	625,8	75,6	71,2	79,6
kombinovanou léčbou PAD	<i>combined PAD therapy</i>	505	245	260	984,0	957,1	1 010,7	130,8	133,2	128,5
Inzulínem	<i>Insulin</i>	430	221	209	837,8	863,4	812,4	111,3	120,2	103,3
v tom: 1 až 2 dávky denně	<i>incl.: 1 - 2 doses daily</i>	334	170	164	650,8	664,1	637,5	86,5	92,4	81,1
3 a více dávek denně	<i>3 and more doses daily</i>	95	50	45	185,1	195,3	174,9	24,6	27,2	22,2
inzulínovou pumpou	<i>by insulin pump</i>	1	1	-	1,9	3,9	-	0,3	0,5	-
Kombin. léčbou (inzulín+PAD)	<i>Combined therapy (insulin+PAD)</i>	220	85	135	428,7	332,1	524,8	57,0	46,2	66,7
Celkem	Total	3 862	1 839	2 023	7 524,9	7 184,4	7 863,6	1 000,0	1 000,0	1 000,0
Strakonice										
Jen dietou	<i>Diet only</i>	2 008	925	1 083	2 875,1	2 702,5	3 040,9	360,0	374,6	348,3
PAD	<i>PAD</i>	2 729	1 176	1 553	3 907,4	3 435,8	4 360,6	489,2	476,3	499,5
v tom: deriváty sulfonylmočoviny	<i>incl.: derivates of sulphonilurea</i>	1 813	801	1 012	2 595,9	2 340,2	2 841,6	325,0	324,4	325,5
biguanidy	<i>biguanides</i>	452	191	261	647,2	558,0	732,9	81,0	77,4	83,9
kombinovanou léčbou PAD	<i>combined PAD therapy</i>	464	184	280	664,4	537,6	786,2	83,2	74,5	90,1
Inzulínem	<i>Insulin</i>	586	256	330	839,0	747,9	926,6	105,1	103,7	106,1
v tom: 1 až 2 dávky denně	<i>incl.: 1 - 2 doses daily</i>	425	185	240	608,5	540,5	673,9	76,2	74,9	77,2
3 a více dávek denně	<i>3 and more doses daily</i>	158	70	88	226,2	204,5	247,1	28,3	28,4	28,3
inzulínovou pumpou	<i>by insulin pump</i>	3	1	2	4,3	2,9	5,6	0,5	0,4	0,6
Kombin. léčbou (inzulín+PAD)	<i>Combined therapy (insulin+PAD)</i>	255	112	143	365,1	327,2	401,5	45,7	45,4	46,0
Celkem	Total	5 578	2 469	3 109	7 986,6	7 213,4	8 729,7	1 000,0	1 000,0	1 000,0

51

2.5 Léčení diabetici podle druhu léčby

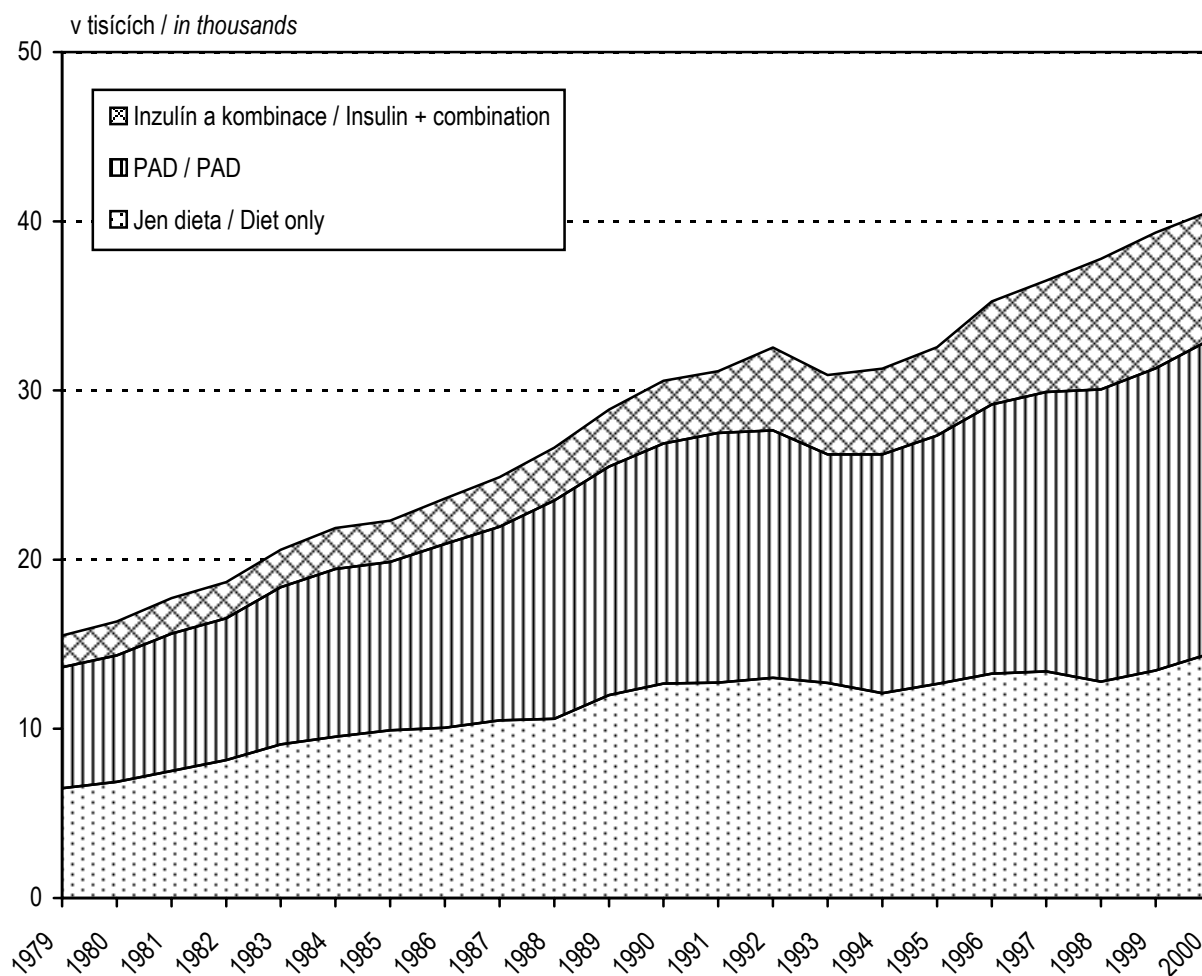
Diabetics by the type of treatment

5/5

Druh léčby <i>Type of treatment</i>		Léčení diabetici k 31.12. <i>Diabetics under treatment to 31.12.</i>								
		absolutně <i>number</i>			na 100 000 obyvatel <i>per 100 000 inhabitants</i>			podíl v promile <i>proportion in ‰</i>		
		celkem	muži	ženy	celkem	muži	ženy	total	males	females
Tábor										
Jen dietou	<i>Diet only</i>	2 426	996	1 430	2 352,5	1 973,0	2 716,3	285,8	256,4	310,5
PAD	<i>PAD</i>	3 712	1 812	1 900	3 599,5	3 589,5	3 609,1	437,3	466,5	412,6
v tom: deriváty sulfonylmočoviny	<i>incl.: derivates of sulphonilurea</i>	2 506	1 213	1 293	2 430,0	2 402,9	2 456,1	295,2	312,3	280,8
biguanidy	<i>biguanides</i>	463	235	228	449,0	465,5	433,1	54,5	60,5	49,5
kombinovanou léčbou PAD	<i>combined PAD therapy</i>	743	364	379	720,5	721,1	719,9	87,5	93,7	82,3
Inzulínem	<i>Insulin</i>	1 030	507	523	998,8	1 004,3	993,4	121,3	130,5	113,6
v tom: 1 až 2 dávky denně	<i>incl.: 1 - 2 doses daily</i>	544	266	278	527,5	526,9	528,1	64,1	68,5	60,4
3 a více dávek denně	<i>3 and more doses daily</i>	477	237	240	462,5	469,5	455,9	56,2	61,0	52,1
inzulínovou pumpou	<i>by insulin pump</i>	9	4	5	8,7	7,9	9,5	1,1	1,0	1,1
Kombin. léčbou (inzulín+PAD)	<i>Combined therapy (insulin+PAD)</i>	1 321	569	752	1 281,0	1 127,2	1 428,4	155,6	146,5	163,3
Celkem	<i>Total</i>	8 489	3 884	4 605	8 231,7	7 694,0	8 747,3	1 000,0	1 000,0	1 000,0

52

Vývoj počtu léčených diabetiků *Trend of number of diabetics under treatment*



Slovní označení skupin diagnóz (MKN-10) pro tabulku 2.6

Verbal indication of groups of diagnoses (ICD-10) used in Table 2.6

A00-B99	I. Některé infekční a parazitární nemoci vč. následků	<i>Certain infectious and parasitic diseases</i>
C00-D48	II. Novotvary	<i>Neoplasms</i>
D50-D89	III. Nemoci krve, krvetvorných orgánů a některé poruchy týkající se mechanismu imunity	<i>Diseases of the blood, blood-forming organs and certain disorders involving the immune mechanism</i>
E00-E90	IV. Nemoci endokrinní, výživy a přeměny látek	<i>Endocrine, nutritional and metabolic diseases</i>
E10-E14	z toho: diabetes mellitus	<i>o.w. : diabetes mellitus</i>
E66-E68	obezita, jiné hyperalimentace a její následky	<i>obesity and other hyperalimentation</i>
F00-F99	V. Poruchy duševní a poruchy chování	<i>Mental and behavioural disorders</i>
F50.0-F50.1	z toho: mentální anorexie	<i>o.w. : anorexia nervosa</i>
F70-F79	mentální retardace	<i>mental retardation</i>
G00-G99, H00-H59	VI.-VIII. Nemoci nervové soustavy, oka a očních adnex a ucha a bradavkového výběžku	<i>Diseases of the nervous system, the eye & the adnexa and the ear & mastoid process</i>
G40-G41	z toho: epilepsie a status epilepticus	<i>o.w. : epilepsy and status epilepticus</i>
G80	dětská mozková obrna	<i>infantile cerebral palsy</i>
H53-H54	poruchy vidění, slabozrakost, slepota	<i>visual disturbances and blindness</i>
H90-H91	poruchy sluchu, nedoslýchavost, hluchota	<i>hearing loss</i>
I00-I99	IX. Nemoci oběhové soustavy	<i>Diseases of the circulatory system</i>
I10	z toho: juvenilní hypertenze	<i>o.w. : juvenile hypertension</i>
J00-J99	X. Nemoci dýchací soustavy	<i>Diseases of the respiratory system</i>
J45	z toho: astma	<i>o.w. : asthma</i>
K00-K93	XI. Nemoci trávicí soustavy	<i>Diseases of the digestive system</i>
L00-L99	XII. Nemoci kůže a podkožního vaziva	<i>Diseases of the skin and subcutaneous tissue</i>
M00-M99	XIII. Nemoci svalové a kosterní soustavy a pojivové tkáně	<i>Diseases of the musculoskeletal system and connective tissue</i>
N00-N99	XIV. Nemoci močové a pohlavní soustavy	<i>Diseases of the genitourinary system</i>
N10-N12, N13.6, N15, N28.8, N30, N34, N39.0	z toho: infekce močové soustavy	<i>o.w. : infections of urinary system</i>
Q00-Q89	XVII. Vrozené vady, deformace	<i>Congenital malformations, deformations</i>
Q20-Q28	z toho: vrozené vady oběhové soustavy	<i>o.w. : congenital malformations of the circulatory system</i>
Q65	vrozené deformity kyčle	<i>congenital deformities of hip</i>

2.6 Dispenzarizovaná onemocnění u dětí a dorostu

Diseases followed up (dispenzarized) in children and adolescents

Kód diagnózy (MKN-10) Code of diagnosis (ICD-10)	Dispenzarizovaná onemocnění <i>Dispenzarized diseases</i>			
	absolutně <i>number</i>		na 100 000 dětí (dorostu) <i>per 100 000 children (adolescents)</i>	
	děti (0 - 14 let)	dorost (15 - 19 let)	children (0 - 14 years)	adolescents (15 - 19 years)
A00-B99	950	342	912,6	806,0
C00-D48	209	62	200,8	146,1
D50-D89	1 031	259	990,4	610,4
E00-E90	1 924	1 019	1 848,3	2 401,5
E10-E14	99	58	95,1	136,7
E66-E68	1 192	618	1 145,1	1 456,5
F00-F99	1 339	443	1 286,3	1 044,0
F50.0-F50.1	21	62	20,2	146,1
F70-F79	723	217	694,6	511,4
G00-G99, H00-H59, H60-H95	6 712	2 756	6 448,0	6 495,3
G40-G41	669	230	642,7	542,1
G80	545	111	523,6	261,6
H53-H54	4 077	1 813	3 916,6	4 272,8
H90-H91	305	151	293,0	355,9
I00-I99	419	380	402,5	895,6
I10	76	273	73,0	643,4
J00-J99	7 057	2 119	6 779,4	4 994,0
J45	2 635	871	2 531,3	2 052,7
K00-K93	527	306	506,3	721,2
L00-L99	4 044	1 301	3 884,9	3 066,2
M00-M99	1 845	1 164	1 772,4	2 743,3
N00-N99	1 847	657	1 774,3	1 548,4
N10-N12, N13.6, N15, N28.8, N30, N34, N39.0	1 293	461	1 242,1	1 086,5
Q00-Q89	1 887	430	1 812,8	1 013,4
Q20-Q28	512	115	491,9	271,0
Q65	571	118	548,5	278,1
Celkem <i>Total</i>	29 791	11 238	28 619,0	26 485,4

2.7 Nově hlášené vrozené vady *)

*Newly notified congenital malformations *)*

Druh vady	Type of malformation	Kód dg. (MKN-10) Code of dg. (ICD-10)	Nově hlášené vrozené vady / <i>Newly notified congenital malformations</i>										
			absolutně number				na 10 000 živě narozených per 10 000 live births			podíl v promile proportion in ‰			
			celkem	chlapci	dívky	neurč. indet.	celkem	chlapci	dívky	total	boys	girls	
Anencephalie	<i>Anencephaly</i>	Q00.0	-	-	-	-	-	-	-	-	-	-	-
Encephalocoele	<i>Encephalocoele</i>	Q01	-	-	-	-	-	-	-	-	-	-	-
Vrozený hydrocefalus	<i>Congenital hydrocephalus</i>	Q03	2	-	2	3,54	-	7,29	7,8	-	18,2	-	-
Spina bifida - rozštěp páteře	<i>Spina bifida</i>	Q05	3	1	2	5,31	3,44	7,29	11,7	6,8	18,2	-	-
Vrozené vady srdeční	<i>Congen. malformations of heart</i>	Q20-Q26	79	36	43	139,82	123,92	156,65	308,6	246,6	390,9	-	-
Rozštěp patra	<i>Cleft palate</i>	Q35	6	2	4	10,62	6,88	14,57	23,4	13,7	36,4	-	-
Rozštěp rtu	<i>Cleft lip</i>	Q36	5	4	1	8,85	13,77	3,64	19,5	27,4	9,1	-	-
Vrozené vady jícnu	<i>Cong. malformat. of oesophagus</i>	Q39	1	1	-	1,77	3,44	-	3,9	6,8	-	-	-
Vroz. chybění ... tl. střeva	<i>Cong. absence ... of large intestine</i>	Q42	2	1	1	3,54	3,44	3,64	7,8	6,8	9,1	-	-
Hypospadiie	<i>Hypospadias</i>	Q54	19	19	-	33,63	65,40	x	74,2	130,1	x	-	-
Ageneze ledviny	<i>Renal agenesis</i>	Q60.0,1	3	3	-	5,31	10,33	-	11,7	20,5	-	-	-
Red. defekty horní končetiny	<i>Reduction defects of upper limb</i>	Q71	-	-	-	-	-	-	-	-	-	-	-
Red. defekty dolní končetiny	<i>Reduction defects of lower limb</i>	Q72	2	1	1	3,54	3,44	3,64	7,8	6,8	9,1	-	-
Vrozená brániční kýla	<i>Congenital diaphragmatic hernia</i>	Q79.0	-	-	-	-	-	-	-	-	-	-	-
Omphalocoele	<i>Omphalocoele</i>	Q79.2	1	1	-	1,77	3,44	-	3,9	6,8	-	-	-
Gastroschisis	<i>Gastroschisis</i>	Q79.3	-	-	-	-	-	-	-	-	-	-	-
Downův syndrom	<i>Down's syndrom</i>	Q90	-	-	-	-	-	-	-	-	-	-	-
Turnerův syndrom	<i>Turner's syndrom</i>	Q96	-	-	-	-	-	-	-	-	-	-	-
Ostatní	<i>Other</i>		133	77	56	-	-	-	-	-	-	-	-
Celkem	<i>Total</i>		256	146	110	453,10	502,58	400,73	1 000,0	1 000,0	1 000,0	-	-
Živě nar. s vrozenou vadou	<i>Live births with congen. malform.</i>		256	146	110	453,10	502,58	400,73	-	-	-	-	-

*) Vrozené vady zjištěné do 1 roku života

*) *Congenital malformations diagnosed within the 1st year of life*

2.8.1 Hlášené případy pracovní neschopnosti pro nemoc a úraz

Notified cases of incapacity for work from disease and injury

	Celkem <i>Total</i>	Nemoc <i>Disease</i>	Pracovní úraz <i>Occupational injury</i>	Mimopracovní úraz <i>Other injury</i>
	počet případů na 100 pojištěnců <i>number of cases per 100 sickness insured</i>			
Muži	83,68	74,35	4,04	5,29
Ženy	95,09	91,44	1,35	2,30
Celkem	89,04	82,39	2,77	3,88
	průměrné trvání 1 případu <i>average duration of 1 case</i>			
Muži	25,54	24,22	35,87	36,14
Ženy	26,50	26,04	37,01	38,67
Celkem	26,02	25,17	36,13	36,84
	průměrné procento pracovní neschopnosti <i>mean percentage of incapacity for work</i>			
Males	5,839	4,921	0,395	0,523
Females	6,885	6,505	0,137	0,243
Total	6,331	5,666	0,274	0,391

Slovní označení skupin diagnóz (MKN-10) pro tabulku 2.8.2

Verbal indication of groups of diagnoses (ICD-10) used in Table 2.8.2

A00-B99	Některé infekční a parazitární nemoci <i>Certain infectious and parasitic diseases</i>
A00-A08	z toho: ostatní střevní infekční nemoci <i>o.w. : other intestinal infectious diseases</i>
A09	průjem-diarrhoea a gastroenteritida (inf. pův.) <i>diarrhoea and gastroenteritis of presumed infectious origin</i>
A15-A16	tuberkulóza dýchacího ústrojí <i>respiratory tuberculosis</i>
A17-A19	jiná tuberkulóza / <i>other tuberculosis</i>
B15-B19	virová hepatitida / <i>viral hepatitis</i>
C00-D48	Novotvary / <i>Neoplasms</i>
C00-C97	z toho: zhoubné novotvary <i>o.w. : malignant neoplasms</i>
D00-D09	novotvary in situ / <i>in situ neoplasms</i>
D10-D36	nezhoubné novotvary / <i>benign neoplasms</i>
D37-D48	novotvary nejistého nebo neznámého chování <i>neoplasms of uncertain or unknown behaviour</i>
D50-D89	Nemoci krve, krvetvorných orgánů a některé poruchy týkající se mechanismu imunity <i>Diseases of the blood, blood-forming organs and certain disorders involving the immune mechanism</i>
E00-E90	Nemoci endokrinní, výživy a přeměny látek <i>Endocrine, nutritional and metabolic diseases</i>
E10	z toho: diabetes mellitus závislý na insulinu <i>o.w. : insulin-dependent diabetes mellitus</i>
E11-E14	ostatní diabetes mellitus / <i>other diabetes mellitus</i>
F00-F99	Poruchy duševní a poruchy chování / <i>Mental and behavioural disorders</i>
F10	z toho: poruchy duševní a poruchy chování způsobené užíváním alkoholu <i>o.w. : mental and behavioural disorders due to use of alcohol</i>
F11-F19	ostatní poruchy duševní a poruchy chování způsobené užíváním psychoaktivních látek <i>other mental and behavioural disorders due to psychoactive substance use</i>
F30-F39	afektivní poruchy (poruchy nálady) / <i>mood (affective) disorders</i>
F40-F48	neurotické, stresové a somatoformní poruchy <i>neurotic, stress-related and somatoform disorders</i>
G00-G99	Nemoci nervové soustavy / <i>Diseases of the nervous system</i>
G00-G09	z toho: zánětlivé nemoci centrální nervové soustavy <i>o.w. : inflammatory diseases of the central nervous system</i>
G35-G37	demyelinizující nemoci centrální nervové soustavy <i>demyelinating diseases of the central nervous system</i>

Slovní označení skupin diagnóz (MKN-10) pro tabulku 2.8.2

Verbal indication of groups of diagnoses (ICD-10) used in Table 2.8.2

G40-G41	epilepsie a status epilepticus / <i>epilepsy and status epilepticus</i>
G43-G44	migréna a jiné syndromy bolesti hlavy <i>migraine and other headache syndromes</i>
H00-H59	Nemoci oka a očních adnex / <i>Diseases of the eye and adnexa</i>
H00-H01, H10-H11	z toho: záněty očních víček a onemocnění spojivky <i>o.w. : inflammation of eyelid and disorders of conjunctiva</i>
H60-H95	Nemoci ucha a bradavkového výběžku <i>Diseases of the ear and mastoid process</i>
H65-H70	z toho: záněty středního ucha a bradavk. výběžku a onemocnění Eustachovy trubice <i>o.w. : otitis media, mastoiditis and disorders of Eustachian tube</i>
I00-I99	Nemoci oběhové soustavy / <i>Diseases of the circulatory system</i>
I00-I02	z toho: akutní revmatická horečka <i>o.w. : acute rheumatic fever</i>
I05-I09	chronické revmatické choroby srdeční <i>chronic rheumatic heart diseases</i>
I10	esenciální (primární) hypertenze / <i>essential (primary) hypertension</i>
I11-I15	ostatní hypertenzní nemoci / <i>other hypertensive diseases</i>
I20	angina pectoris / <i>angina pectoris</i>
I21-I22	akutní a pokračující infarkt myokardu <i>acute and subsequent myocardial infarction</i>
I23-I25	ostatní ischemické nemoci srdeční / <i>other ischaemic heart diseases</i>
I26	plicní embolie / <i>pulmonary embolism</i>
I60-I69	cévní nemoci mozku / <i>cerebrovascular diseases</i>
I70	ateroskleróza / <i>atherosclerosis</i>
I71-I78	ostatní nemoci tepen, tepének a vlásečnic <i>other diseases of arteries, arterioles and capillaries</i>
J00-J99	Nemoci dýchací soustavy / <i>Diseases of the respiratory system</i>
J03	z toho: akutní zánět mandlí <i>o.w. : acute tonsillitis</i>
J00-J02, J04-J06	ostatní akutní infekce horních dýchacích cest <i>other acute upper respiratory infections</i>
J10-J11	chřipka / <i>influenza</i>
J12-J18	zánět plic / <i>pneumonia</i>
J40-J44	chronická bronchitida, rozedma plic a jiné chronické obstruktivní plicní nemoci <i>chronic bronchitis, emphysema and other chronic obstructive pulmonary diseases</i>
J45-J46	astma a astmatický stav / <i>asthma and status asthmaticus</i>

Slovní označení skupin diagnóz (MKN-10) pro tabulku 2.8.2
Verbal indication of groups of diagnoses (ICD-10) used in Table 2.8.2

K00-K93	Nemoci trávicí soustavy / <i>Diseases of the digestive system</i>
K25-K27	z toho: žaludeční, dvanáctníkový a peptický NS vřed <i>o.w. : gastric, duodenal and peptic NOS ulcer</i>
K29	zánět žaludku a dvanáctníku / <i>gastritis and duodenitis</i>
K20-K22, K28, K30-K31	ostatní nemoci jícnu, žaludku a dvanáctníku <i>other diseases of oesophagus, stomach and duodenum</i>
K35-K38	nemoci appendixu / <i>diseases of appendix</i>
K40-K46	kýly / <i>hernia</i>
K50-K52	neinfekční zánět tenkého a tlustého střeva <i>noninfective enteritis and colitis</i>
K80	žlučové kameny / <i>cholelithiasis</i>
K81-K83	ostatní nemoci žlučníku a žlučových cest <i>other disorders of gallbladder and biliary tract</i>
L00-L99	Nemoci kůže a podkožního vaziva <i>Diseases of the skin and subcutaneous tissue</i>
L00-L08	z toho: infekce kůže a podkožního vaziva <i>o.w. : infections of the skin and subcutaneous tissue</i>
L20-L30	dermatitis a ekzém / <i>dermatitis and eczema</i>
M00-M99	Nemoci svalové a kosterní soustavy a pojivové tkáně <i>Diseases of the musculoskeletal system and connective tissue</i>
M05-M13	z toho: zánětlivé polyartropatie <i>o.w. : inflammatory polyarthropathies</i>
M30-M35	systemová onemocnění pojivové tkáně <i>systemic connective tissue disorders</i>
M40-M48, M53-M54	dorzopatie / <i>dorsopathies</i>
M50-M51	onemocnění krčních a jiných meziobratlových plotének <i>cervical and other intervertebral disc disorders</i>
M60-M79	onemocnění měkké tkáně / <i>soft tissue disorders</i>
N00-N99	Nemoci močové a pohlavní soustavy <i>Diseases of the genitourinary system</i>
N00-N01	z toho: akutní a rychle postupující nefritický syndrom <i>o.w. : acute and rapidly progressive nephritic syndrome</i>
N02-N08	ostatní nemoci glomerulů / <i>other glomerular diseases</i>
N20-N23	uroliáza / <i>urolithiasis</i>
N40	zbytnění prostaty / <i>hyperplasia of prostate</i>
N41-N50	ostatní nemoci mužských pohlavních orgánů <i>other diseases of male genital organs</i>
N60-N64	nemoci prsu / <i>disorders of breast</i>

Slovní označení skupin diagnóz (MKN-10) pro tabulku 2.8.2

Verbal indication of groups of diagnoses (ICD-10) used in Table 2.8.2

N70	<i>zánět vejcovodů a vaječníků / salpingitis and oophoritis</i>
N71-N76	<i>ostatní zánětlivá onemocnění ženských pánevních orgánů other inflammatory diseases of female pelvic organs</i>
N80-N98	<i>nezánětlivá onemocnění ženského pohlavního ústrojí noninflammatory disorders of female genital tract</i>
O00-099	<i>Těhotenství, porod, šestinedělí / Pregnancy, childbirth and the puerperium</i>
O00	<i>z toho: mimoděložní těhotenství o.w. : ectopic pregnancy</i>
O03	<i>samovolný potrat / spontaneous abortion</i>
O04	<i>lékařský potrat / medical abortion</i>
O20-O29	<i>jiná onemocnění matky převážně v souvislosti s těhotenstvím other maternal disorders predominantly related to pregnancy</i>
Q00-Q99	<i>Vrozené vady, deformace a chromosomální abnormality Congenital malformations, deformations and chromosomal abnormalities</i>
R00-R99	<i>Příznaky, znaky a abnormální klinické a laboratorní nálezy nezařazené jinde Symptoms, signs and abnormal clinical and laboratory findings, not elsewhere classified</i>
S00-T98	<i>Poranění, otravy a některé jiné následky vnějších příčin Injury, poisoning and certain other consequences of external causes</i>
S03, S13, S23, S33, S43, S53, S63, S73, S83, S93, T03	<i>z toho: vymknutí, podvrtnutí a natažení kloubů a vazů o.w. : dislocation, sprain, and strain of joints and ligaments</i>
S06	<i>nitrolební poranění / intracranial injury</i>
S02	<i>zlomenina kostí lebky a obličeje / fracture of skull and facial bones</i>
S12, S22, S32, T08	<i>zlomenina krku, žebra, hrudní kosti a páteře, beder. páteře a pánve a páteře neurč. úrovně fracture of neck and of rib(s), sternum and thoracic spine and of lumbar spine and pelvis and of spine, level unspecified</i>
S72	<i>zlomenina kosti stehenní / fracture of femur</i>
S42, S52, S62, S82, S92, T10, T12	<i>zlomenina jiné části končetiny / fracture of other part of limb</i>
T20-T32	<i>popáleniny a poleptání / burns and corrosions</i>
T36-T50	<i>otrava léky, léčivými, návykovými a biologickými látkami poisonings by drugs, medicaments and biolog. substances</i>
T51-T65	<i>toxické účinky látek ze zdrojů převážně mimo lékařství toxic effects of substances chiefly nonmedicinal as to source</i>
Z00-Z99	<i>Faktory ovlivňující zdravotní stav a kontakt se zdravotnickými službami Factors influencing health status and contact with health services</i>

2.8.2 Ukončené případy pracovní neschopnosti

Terminated cases of incapacity for work

1/3

Kód diagnózy (MKN-10)	Počet případů pracovní neschopnosti na 100 000 pojištěnců			Průměrné trvání jednoho případu		
	celkem	muži	ženy	celkem	muži	ženy
A00-B99	2 408,4	2 369,3	2 452,3	17,1	16,1	18,2
A00-A08	597,0	591,6	603,0	13,0	12,0	14,2
A09	908,8	895,8	923,5	11,6	11,2	11,9
A15-A16	1,8	2,8	0,8	106,8	105,8	111,0
A17-A19	0,4	0,7	-	8,0	8,0	#DIV/0!
B15-B19	9,9	11,1	8,6	100,2	89,4	115,8
C00-D48	712,6	474,8	980,3	74,6	80,9	71,2
C00-C97	201,7	203,2	200,0	151,6	147,9	155,9
D00-D09	10,6	2,8	19,5	56,8	53,0	57,4
D10-D36	473,6	240,5	736,0	42,8	24,9	49,4
D37-D48	26,7	28,3	24,9	65,0	79,0	46,9
D50-D89	47,9	33,9	63,8	54,5	68,2	46,3
E00-E90	200,9	162,4	244,3	66,4	69,6	64,0
E10	51,6	58,1	44,3	66,4	63,8	70,1
E11-E14	59,7	74,6	42,8	60,4	73,0	35,8
F00-F99	871,8	535,0	1 251,1	52,7	53,4	52,4
F10	37,3	46,3	27,2	67,8	62,5	77,9
F11-F19	8,4	11,7	4,7	56,1	55,3	58,5
F30-F39	125,2	77,4	178,9	75,3	69,7	78,0
F40-F48	629,2	331,1	964,7	45,0	43,2	45,7
G00-G99	796,4	620,0	995,1	46,6	49,8	44,3
G00-G09	4,0	4,8	3,1	103,6	146,1	29,3
G35-G37	44,7	25,6	66,1	63,5	74,4	58,7
G40-G41	72,5	76,0	68,5	46,7	45,2	48,5
G43-G44	188,5	107,8	279,3	19,2	21,7	18,1
H00-H59	765,0	839,1	681,5	22,4	22,0	22,9
H00-H01, H10-H11	462,3	551,6	361,8	13,2	13,3	13,0
H60-H95	400,4	399,5	401,5	22,6	21,7	23,5
H65-H70	179,0	176,2	182,1	18,9	18,1	19,8
I00-I99	2 021,1	2 137,1	1 890,6	57,7	65,9	47,2
I00-I02	2,9	4,1	1,6	37,3	46,3	10,0
I05-I09	11,7	14,5	8,6	75,9	91,2	46,8
I10	356,1	360,8	350,9	43,6	41,1	46,4
I11-I15	83,1	87,8	77,8	47,5	45,4	50,1
I20	128,8	185,9	64,6	88,5	98,0	57,5
I21-I22	57,5	100,9	8,6	173,6	174,3	164,4
I23-I25	151,2	225,3	67,7	87,5	92,6	68,5
I26	8,1	6,9	9,3	90,1	117,9	66,9
I60-I69	112,7	138,2	84,0	114,3	116,6	110,1
I70	52,3	77,4	24,1	77,1	76,3	80,3
I71-I78	50,9	69,1	30,3	48,8	52,5	39,2

2.8.2 Ukončené případy pracovní neschopnosti

Terminated cases of incapacity for work

2/3

Code of diagnosis (ICD-10)	No. of cases of incapacity for work per 100 000 sickness insured			Average duration of 1 case		
	total	males	females	total	males	females
J00-J99	44 572,2	41 103,7	48 476,6	15,3	14,9	15,7
J03	5 286,3	4 870,6	5 754,2	14,2	13,4	14,9
J00-J02, J04-J06	20 363,5	18 385,7	22 589,7	14,6	14,0	15,1
J10-J11	14 426,4	13 525,4	15 440,5	14,5	14,0	14,9
J12-J18	276,0	298,6	250,5	31,1	31,1	31,1
J40-J44	377,0	361,5	394,5	29,7	31,7	27,6
J45-J46	207,2	179,7	238,1	36,6	38,9	34,7
K00-K93	5 336,8	5 134,0	5 565,2	22,0	23,6	20,3
K25-K27	332,3	418,2	235,7	36,1	38,4	31,5
K29	421,3	414,0	429,5	21,2	21,5	20,8
K20-K22, K28, K30-K31	1 086,3	1 013,9	1 167,8	19,9	20,2	19,6
K35-K38	138,0	116,8	161,8	35,5	35,1	35,8
K40-K46	257,3	380,8	118,3	46,1	45,5	48,3
K50-K52	765,7	738,9	795,9	13,9	13,9	14,0
K80	393,1	250,9	553,2	38,9	38,3	39,2
K81-K83	53,1	35,2	73,1	36,2	44,8	31,6
L00-L99	1 626,9	1 658,8	1 591,0	22,4	23,8	20,9
L00-L08	831,6	937,2	712,7	20,2	21,6	18,1
L20-L30	427,5	349,7	515,0	24,1	24,7	23,6
M00-M99	14 781,4	15 397,8	14 087,5	38,1	35,5	41,3
M05-M13	531,4	709,1	331,4	34,6	30,3	45,1
M30-M35	23,8	20,0	28,0	41,9	55,5	30,9
M40-M48, M53-M54	9 313,2	9 654,9	8 928,5	36,5	33,7	39,9
M50-M51	660,7	621,4	704,9	40,1	38,4	41,8
M60-M79	2 644,1	2 715,6	2 563,6	35,8	33,2	39,0
N00-N99	3 422,9	1 052,6	6 091,1	27,4	30,6	26,8
N00-N01	5,9	3,5	8,6	41,3	16,8	52,4
N02-N08	16,5	17,3	15,6	48,5	50,1	46,4
N20-N23	232,8	273,7	186,7	24,4	23,6	25,7
N40	37,0	69,8	x	58,3	58,3	x
N41-N50	86,4	163,1	x	35,7	35,7	x
N60-N64	40,3	2,1	83,2	36,4	24,0	36,8
N70	265,7	x	564,8	25,9	x	25,9
N71-N76	213,0	x	452,8	23,7	x	23,7
N80-N98	1 198,3	x	2 547,2	31,8	x	31,8
O00-O99	623,0	x	1 324,2	88,7	x	88,7
O00	29,3	x	62,2	44,1	x	44,1
O03	30,0	x	63,8	18,8	x	18,8
O04	39,5	x	84,0	8,5	x	8,5
O20-O29	420,9	x	894,7	108,9	x	108,9
Q00-Q99	5,5	4,1	7,0	88,8	48,3	115,8
R00-R99	2 031,0	1 842,0	2 243,8	28,9	28,6	29,2

2.8.2 Ukončené případy pracovní neschopnosti

Terminated cases of incapacity for work

3/3

Kód diagnózy (MKN-10)	Počet případů pracovní neschopnosti na 100 000 pojištěnců			Průměrné trvání jednoho případu		
	celkem	muži	ženy	celkem	muži	ženy
S00-T98	10 722,7	14 561,5	6 401,5	35,4	34,9	36,6
S03, S13, S23, S33, S43, S53, S63, S73, S83, S93, T03	2 399,2	3 084,7	1 627,6	35,9	36,7	34,2
S06	308,2	400,2	204,6	42,5	43,9	39,5
S02	73,9	100,2	44,3	36,9	39,1	31,1
S12, S22, S32, T08	177,1	248,8	96,5	70,2	68,1	76,4
S72	31,5	42,9	18,7	170,3	171,4	167,6
S42, S52, S62, S82, S92, T10, T12	1 235,3	1 600,0	824,7	70,4	68,4	74,8
T20-T32	322,8	398,1	238,1	22,3	23,4	20,2
T36-T50	12,4	11,7	13,2	37,6	52,1	23,0
T51-T65	34,0	33,9	34,2	19,0	19,7	18,1
Z00-Z99	835,6	96,8	1 667,3	87,7	39,3	90,9
Celkem	92 182,7	88 422,3	96 415,7	26,0	25,3	26,7
<i>Total</i>						

2.9 Nově hlášené nemoci z povolání

Newly notified occupational diseases

Nemoci z povolání (NzP) <i>Occupational diseases</i>	Nově hlášené případy <i>Newly notified cases</i>					
	absolutně <i>number</i>			na 100 000 pojištěnců <i>per 100 000 sickness insured</i>		
	celkem	muži	ženy	total	males	females
NzP způsobené chemickými látkami <i>Occupational diseases caused by chemicals</i>	1	1	-	0,37	0,69	-
NzP způsobené fyzikálními faktory <i>Occupational diseases caused by physical factors</i>	15	8	7	5,49	5,53	5,45
z toho: porucha sluchu způsobená hlukem <i>o.w.: disorder of ears due to noise</i>	1	-	1	0,37	-	0,78
nemoci z vibrací <i>diseases due to vibration</i>	6	5	1	2,20	3,46	0,78
nemoci z dlouhodobého nadměrného jednostranného zatížení <i>dis. due to long-term excessive one - sided load</i>	8	3	5	2,93	2,07	3,89
NzP týkající se dých. cest, plic, pohrudnice a pobřišnice <i>Occupational diseases of lung, pleura and peritoneum</i>	4	3	1	1,46	2,07	0,78
z toho: silikóza <i>o.w.: silicosis</i>	-	-	-	-	-	-
z toho: uhlokopská pneumokonióza <i>o.w. : coal-miner pneumoconiosis</i>	-	-	-	-	-	-
azbestóza <i>asbestosis</i>	-	-	-	-	-	-
rakovina plic z radioaktivních látek <i>cancer of lung from ionizing radiation</i>	-	-	-	-	-	-
astma bronchiale <i>asthma bronchiale</i>	4	3	1	1,46	2,07	0,78
NzP kožní <i>Occupational diseases of skin</i>	24	10	14	8,78	6,91	10,89
NzP přenosné a parazitární <i>Infectious and parasitic occupational diseases</i>	13	8	5	4,76	5,53	3,89
NzP způsobené ostatními faktory <i>Occupational diseases caused by other factors</i>	-	-	-	-	-	-
Celkem Total	57	30	27	20,86	20,73	21,01

2.10.1 Duševní onemocnění a psychiatrická vyšetření v ambulantní péči

Mental diseases and psychiatric examinations in out-patient care

1/2

Ukazatel	Kód dg. (MKN-10)	Absolutně Number			
		muži	ženy	celkem	z toho: nově zjištěná onemocnění
Počet vyšetření ve sledovaném roce		39 243	65 480	104 723	.
Počet prvních vyšetření ve sledovaném roce ¹⁾		7 344	10 969	18 313	.
Léčená onemocnění ²⁾					
organické duševní poruchy	F00-F09	691	1 207	1 898	590
poruchy vyvolané alkoholem	F10	504	212	716	201
poruchy vyvolané ostatními psychoaktivními látkami	F11-F19	183	106	289	120
schizofrenie	F20-F29	935	1 307	2 242	221
afektivní poruchy	F30-F39	1 024	2 774	3 798	937
neurotické poruchy	F40-F48,F50-F59	2 362	5 518	7 880	2 782
z toho: sexuální dysfunkce	F52	139	52	191	113
poruchy osobnosti	F60-F63,F68,F69	389	410	799	293
z toho: patologické hráčství	F63.0	19	2	21	14
sexuální poruchy/deviace	F64-F66	114	22	136	25
mentální retardace	F70-F79	506	435	941	245
vývojové poruchy v dětství a adolescenci	F80-F98	1 610	849	2 459	652
neurčené duševní poruchy	F99	19	17	36	20
Osoby přijaté do ambulantní ochranné léčby ³⁾		.	.	1 421	.

¹⁾ Tj. počet pacientů

²⁾ Pacient je započítán ve všech skupinách onemocnění, pro která byl ve sledovaném roce léčen

³⁾ Tj. počet prvních vyšetření ve sledovaném roce u pacientů v ochranné léčbě

2.10.1 Duševní onemocnění a psychiatrická vyšetření v ambulantní péči

Mental diseases and psychiatric examinations in out-patient care

2/2

Index	Code of dg. (ICD-10)	Na 100 000 obyvatel Per 100 000 inhabitants			
		males	females	total	o.w.: newly notified cases
No. of examinations in pursued year - total		12 770,5	20 546,2	16 729,2	.
No. of the first examinations in pursued year ¹⁾		2 389,9	3 441,8	2 925,4	.
Cases treated ²⁾					
<i>organic mental disorders</i>	F00-F09	224,9	378,7	303,2	94,3
<i>disorders due to use of alcohol</i>	F10	164,0	66,5	114,4	32,1
<i>dis. due to use of other psychoactive substances</i>	F11-F19	59,6	33,3	46,2	19,2
<i>schizophrenia</i>	F20-F29	304,3	410,1	358,2	35,3
<i>affective disorders</i>	F30-F39	333,2	870,4	606,7	149,7
<i>neurotic disorders</i>	F40-F48,F50-F59	768,6	1 731,4	1 258,8	444,4
<i>o.w.: sexual dysfunction</i>	F52	45,2	16,3	30,5	18,1
<i>disorders of personality</i>	F60-F63,F68,F69	126,6	128,6	127,6	46,8
<i>o.w.: pathological gambling</i>	F63.0	6,2	0,6	3,4	2,2
<i>sexual disorders</i>	F64-F66	37,1	6,9	21,7	4,0
<i>mental retardation</i>	F70-F79	164,7	136,5	150,3	39,1
<i>disorders of development in childhood and adolescence</i>	F80-F98	523,9	266,4	392,8	104,2
<i>unspecified mental disorders</i>	F99	6,2	5,3	5,8	3,2
Persons admitted to out-patient protective treatment ³⁾		.	.	227,0	.

¹⁾ I.e. number of patients

²⁾ Patients is counted in all groups of diseases for which he was treated in the given year

³⁾ I.e. number of the first examinations in pursued year of patients in out-patient protective treatment

2.10.2 Pacienti užívající psychoaktivní látky evidovaní na ambulantních pracovištích zajišťujících péči o alkoholiky a toxikomany *)
*Patients using psychoactive substances and registered in out-patient facilities for care of alcoholics and drug addicts *)*

1/2

Psychoaktivní látka <i>Psychoactive substance</i>	Věková skupina <i>Age group</i>					Celkem <i>Total</i>	z toho: se závislostí <i>o.w.:</i> <i>dependent</i>
	0-14	15-19	20-29	30-39	40+		
Alkohol <i>Alcohol</i>	-	32	110	162	355	659	485
Opiáty a opioidy <i>Opiates and opioids</i>	-	19	57	2	1	79	72
z toho: heroin <i>o.w.: heroine</i>	-	16	41	-	-	57	52
Canabinoidy <i>Cannabinoids</i>	-	45	37	-	-	82	57
Sedativa, hypnotika <i>Sedatives, hypnotics</i>	-	-	1	2	3	6	4
z toho: barbituráty <i>o.w.: barbiturates</i>	-	-	-	-	2	2	2
benzodiazepiny <i>benzodiazepines</i>	-	-	-	1	1	2	1
Kokain <i>Cocaine</i>	-	-	1	-	-	1	1
Stimulancia <i>Stimulants</i>	-	18	35	2	-	55	34
z toho: metamfetamin <i>o.w.: metamphetamine</i>	-	6	14	1	-	21	19
Halucinogeny <i>Hallucinogens</i>	-	29	36	-	-	65	45
Prchavá rozpustidla <i>Volatile solvents</i>	-	-	2	-	1	3	3
Kombinace drog <i>Combined drugs</i>	-	6	37	5	-	48	23

2.10.2 Pacienti užívající psychoaktivní látky evidovaní na ambulantních pracovištích zajišťujících péči o alkoholiky a toxikomany *)
*Patients using psychoactive substances and registered in out-patient facilities for care of alcoholics and drug addicts *)*

2/2

Psychoaktivní látka <i>Psychoactive substance</i>	Věková skupina <i>Age group</i>					Celkem <i>Total</i>	z toho: se závislostí <i>o.w.:</i> <i>dependent</i>
	0-14	15-19	20-29	30-39	40+		
Tabák <i>Tobacco</i>	-	6	3	-	1	10	6
Jiné <i>Other</i>	-	-	1	-	-	1	1
Drogy celkem <i>Drugs, total</i>	-	123	210	11	6	350	246
Celkový počet pacientů <i>Total no. of patients</i>	-	155	320	173	361	1 009	731

*) Pacienti "živé kartotéky" (tj. pacienti se záznamem v dokumentaci ne starším jeden rok); pokud lze stanovit preferenci užívané látky, je pacient užívající více návykových látek uveden pouze jednou podle převládající užívané látky

*) *Patients in "live registry" (i.e., patients with record not older than one year); patient using more than one drug is entered only once, by prevalent drug if prevalence of one drug can be established*

2.11 Hospitalizovaní v nemocnicích podle příčin hospitalizace a okresu

Hospitalized persons by causes of hospitalization and district

1/16

Kapitola (MKN 10) Chapter (ICD-10)	Počet případů hospitalizace <i>Cases of hospitalization</i>						Průměrná ošetrovací doba ve dnech <i>Average duration of stay in days</i>		
	absolutně <i>number</i>			na 100 000 obyvatel <i>per 100 000 inhabitants</i>			celkem <i>total</i>	muži <i>males</i>	ženy <i>females</i>
	celkem <i>total</i>	muži <i>males</i>	ženy <i>females</i>	celkem <i>total</i>	muži <i>males</i>	ženy <i>females</i>			
Jihočeský kraj									
I. Některé infekční a parazitární nemoci <i>Certain infectious and parasitic diseases</i>	3 025	1 569	1 456	483,2	510,6	456,9	10,2	10,3	10,1
II. Novotvary <i>Neoplasms</i>	11 301	5 397	5 904	1 805,3	1 756,3	1 852,5	10,6	10,7	10,5
III. Nemoci krve, krvetvorných orgánů a ... imunity <i>Dis. of blood, blood-forming org. & ... immune mech.</i>	551	214	337	88,0	69,6	105,7	9,3	8,9	9,6
IV. Nemoci endokrinní, výživy a přeměny látek <i>Endocrine, nutritional and metabolic diseases</i>	2 619	1 115	1 504	418,4	362,8	471,9	11,1	12,4	10,2
V. Poruchy duševní a poruchy chování <i>Mental and behavioural disorders</i>	2 035	940	1 095	325,1	305,9	343,6	15,0	13,6	16,3
VI. Nemoci nervové soustavy <i>Diseases of the nervous system</i>	2 855	1 363	1 492	456,1	443,5	468,2	8,8	8,4	9,2
VII. Nemoci oka a očních adnex <i>Diseases of eye and adnexa</i>	3 569	1 366	2 203	570,1	444,5	691,3	4,5	4,4	4,6
VIII. Nemoci ucha a bradavkového výběžku <i>Diseases of ear and mastoid process</i>	706	394	312	112,8	128,2	97,9	7,6	7,3	8,0
IX. Nemoci oběhové soustavy <i>Diseases of the circulatory system</i>	21 192	11 293	9 899	3 385,4	3 675,0	3 106,1	9,1	8,7	9,5
X. Nemoci dýchací soustavy <i>Diseases of the respiratory system</i>	8 567	4 830	3 737	1 368,6	1 571,8	1 172,6	7,4	7,2	7,5
XI. Nemoci trávicí soustavy <i>Diseases of the digestive system</i>	11 736	5 764	5 972	1 874,8	1 875,7	1 873,9	7,8	7,7	7,8

2.11 Hospitalizovaní v nemocnicích podle příčin hospitalizace a okresu

Hospitalized persons by causes of hospitalization and district

2/16

Kapitola (MKN 10) Chapter (ICD-10)	Počet případů hospitalizace <i>Cases of hospitalization</i>						Průměrná ošetrovací doba ve dnech <i>Average duration of stay in days</i>		
	absolutně <i>number</i>			na 100 000 obyvatel <i>per 100 000 inhabitants</i>			celkem <i>total</i>	muži <i>males</i>	ženy <i>females</i>
	celkem <i>total</i>	muži <i>males</i>	ženy <i>females</i>	celkem <i>total</i>	muži <i>males</i>	ženy <i>females</i>			
Jihočeský kraj									
XII. Nemoci kůže a podkožního vaziva <i>Diseases of the skin and subcutaneous tissue</i>	1 424	770	654	227,5	250,6	205,2	12,4	12,0	12,9
XIII. Nemoci svalové a kosterní soustavy a poj. tkáňě <i>Dis. of the musculoskel. system & connective tissue</i>	8 288	3 795	4 493	1 324,0	1 235,0	1 409,8	9,4	8,1	10,4
XIV. Nemoci močové a pohlavní soustavy <i>Diseases of the genitourinary system</i>	10 503	3 328	7 175	1 677,8	1 083,0	2 251,4	5,5	6,8	4,9
XV. Těhotenství, porod a šestinedělí <i>Pregnancy, childbirth and the puerperium</i>	9 538	x	9 538	1 523,7	x	2 992,8	6,2	x	6,2
XVI. Některé stavy vzniklé v perinatálním období <i>Certain conditions orig. in the perinatal period</i>	1 324	693	631	211,5	225,5	198,0	11,3	11,7	10,8
XVII. Vrozené vady, deformace a chromos. abnormality <i>Congen. malformations, ... chromos. abnormalities</i>	1 035	585	450	165,3	190,4	141,2	6,4	5,9	7,1
XVIII. Příznaky, znaky a ... nálezy nezařazené jinde <i>Symptoms, signs and ... findings, NEC</i>	5 383	2 413	2 970	859,9	785,2	931,9	5,5	5,4	5,6
XIX. Poranění, otravy a ... následky vnějších příčin <i>Injury, poisoning & consequences of external causes</i>	11 244	6 760	4 484	1 796,2	2 199,8	1 407,0	7,6	6,8	8,7
XXI. Faktory ovlivňující zdr. stav a kontakt se zdr. službami <i>Factors infl. health status & contact with health service</i>	11 599	3 746	7 853	1 852,9	1 219,0	2 464,1	5,3	5,4	5,2
Celkem Jihočeský kraj <i>Total</i>	128 494	56 335	72 159	20 526,5	18 332,5	22 642,0	7,9	8,1	7,8

2.11 Hospitalizovaní v nemocnicích podle příčin hospitalizace a okresu

Hospitalized persons by causes of hospitalization and district

3/16

Kapitola (MKN 10) Chapter (ICD-10)	Počet případů hospitalizace <i>Cases of hospitalization</i>						Průměrná ošetrovací doba ve dnech <i>Average duration of stay in days</i>		
	absolutně <i>number</i>			na 100 000 obyvatel <i>per 100 000 inhabitants</i>			celkem <i>total</i>	muži <i>males</i>	ženy <i>females</i>
	celkem <i>total</i>	muži <i>males</i>	ženy <i>females</i>	celkem <i>total</i>	muži <i>males</i>	ženy <i>females</i>			
České Budějovice									
I. Některé infekční a parazitární nemoci <i>Certain infectious and parasitic diseases</i>	1 000	515	485	560,5	590,3	531,9	10,3	11,2	9,2
II. Novotvary <i>Neoplasms</i>	2 815	1 365	1 450	1 577,7	1 564,6	1 590,2	9,8	10,2	9,5
III. Nemoci krve, krvetvorných orgánů a ... imunity <i>Dis. of blood, blood-forming org. & ... immune mech.</i>	111	45	66	62,2	51,6	72,4	8,2	9,5	7,3
IV. Nemoci endokrinní, výživy a přeměny látek <i>Endocrine, nutritional and metabolic diseases</i>	624	279	345	349,7	319,8	378,4	11,3	12,3	10,4
V. Poruchy duševní a poruchy chování <i>Mental and behavioural disorders</i>	592	272	320	331,8	311,8	350,9	16,4	15,2	17,4
VI. Nemoci nervové soustavy <i>Diseases of the nervous system</i>	481	249	232	269,6	285,4	254,4	9,8	9,9	9,6
VII. Nemoci oka a očních adnex <i>Diseases of eye and adnexa</i>	747	274	473	418,7	314,1	518,7	5,1	4,9	5,2
VIII. Nemoci ucha a bradavkového výběžku <i>Diseases of ear and mastoid process</i>	212	118	94	118,8	135,3	103,1	9,6	9,1	10,2
IX. Nemoci oběhové soustavy <i>Diseases of the circulatory system</i>	4 789	2 563	2 226	2 684,0	2 937,7	2 441,3	9,6	9,1	10,2
X. Nemoci dýchací soustavy <i>Diseases of the respiratory system</i>	2 221	1 253	968	1 244,8	1 436,2	1 061,6	7,1	7,1	7,1
XI. Nemoci trávicí soustavy <i>Diseases of the digestive system</i>	2 790	1 372	1 418	1 563,7	1 572,6	1 555,1	8,7	8,7	8,7

2.11 Hospitalizovaní v nemocnicích podle příčin hospitalizace a okresu

Hospitalized persons by causes of hospitalization and district

4/16

Kapitola (MKN 10) Chapter (ICD-10)	Počet případů hospitalizace <i>Cases of hospitalization</i>						Průměrná ošetrovací doba ve dnech <i>Average duration of stay in days</i>		
	absolutně <i>number</i>			na 100 000 obyvatel <i>per 100 000 inhabitants</i>			celkem <i>total</i>	muži <i>males</i>	ženy <i>females</i>
	celkem <i>total</i>	muži <i>males</i>	ženy <i>females</i>	celkem <i>total</i>	muži <i>males</i>	ženy <i>females</i>			
České Budějovice									
XII. Nemoci kůže a podkožního vaziva <i>Diseases of the skin and subcutaneous tissue</i>	409	212	197	229,2	243,0	216,1	12,3	12,4	12,1
XIII. Nemoci svalové a kosterní soustavy a poj. tkáňě <i>Dis. of the musculoskel. system & connective tissue</i>	2 118	1 050	1 068	1 187,0	1 203,5	1 171,3	9,1	7,9	10,2
XIV. Nemoci močové a pohlavní soustavy <i>Diseases of the genitourinary system</i>	2 689	852	1 837	1 507,1	976,6	2 014,7	5,2	6,6	4,5
XV. Těhotenství, porod a šestinedělí <i>Pregnancy, childbirth and the puerperium</i>	2 675	x	2 675	1 499,2	x	2 933,7	6,2	x	6,2
XVI. Některé stavy vzniklé v perinatálním období <i>Certain conditions orig. in the perinatal period</i>	576	316	260	322,8	362,2	285,1	9,2	9,6	8,8
XVII. Vrozené vady, deformace a chromos. abnormality <i>Congen. malformations, ... chromos. abnormalities</i>	270	136	134	151,3	155,9	147,0	6,4	6,2	6,6
XVIII. Příznaky, znaky a ... nálezy nezařazené jinde <i>Symptoms, signs and ... findings, NEC</i>	1 142	586	556	640,0	671,7	609,8	6,0	5,6	6,5
XIX. Poranění, otravy a ... následky vnějších příčin <i>Injury, poisoning & consequences of external causes</i>	3 396	1 975	1 421	1 903,3	2 263,8	1 558,4	6,6	6,3	7,2
XXI. Faktory ovlivňující zdr. stav a kontakt se zdr. službami <i>Factors infl. health status & contact with health service</i>	2 745	993	1 752	1 538,5	1 138,2	1 921,4	5,2	4,8	5,4
Celkem České Budějovice <i>Total</i>	32 402	14 425	17 977	18 159,9	16 534,1	19 715,5	7,9	8,2	7,8

2.11 Hospitalizovaní v nemocnicích podle příčin hospitalizace a okresu

Hospitalized persons by causes of hospitalization and district

5/16

Kapitola (MKN 10) Chapter (ICD-10)	Počet případů hospitalizace <i>Cases of hospitalization</i>						Průměrná ošetrovací doba ve dnech <i>Average duration of stay in days</i>		
	absolutně <i>number</i>			na 100 000 obyvatel <i>per 100 000 inhabitants</i>			celkem <i>total</i>	muži <i>males</i>	ženy <i>females</i>
	celkem <i>total</i>	muži <i>males</i>	ženy <i>females</i>	celkem <i>total</i>	muži <i>males</i>	ženy <i>females</i>			
Český Krumlov									
I. Některé infekční a parazitární nemoci <i>Certain infectious and parasitic diseases</i>	237	133	104	399,7	449,2	350,2	13,5	11,4	16,2
II. Novotvary <i>Neoplasms</i>	934	424	510	1 575,0	1 432,1	1 717,5	10,4	11,3	9,6
III. Nemoci krve, krvetvorných orgánů a ... imunity <i>Dis. of blood, blood-forming org. & ... immune mech.</i>	72	27	45	121,4	91,2	151,5	7,6	7,1	8,0
IV. Nemoci endokrinní, výživy a přeměny látek <i>Endocrine, nutritional and metabolic diseases</i>	355	143	212	598,6	483,0	713,9	11,0	13,1	9,6
V. Poruchy duševní a poruchy chování <i>Mental and behavioural disorders</i>	222	113	109	374,4	381,7	367,1	14,8	13,4	16,3
VI. Nemoci nervové soustavy <i>Diseases of the nervous system</i>	315	136	179	531,2	459,4	602,8	9,4	7,3	11,1
VII. Nemoci oka a očních adnex <i>Diseases of eye and adnexa</i>	275	105	170	463,7	354,6	572,5	5,1	4,8	5,3
VIII. Nemoci ucha a bradavkového výběžku <i>Diseases of ear and mastoid process</i>	52	19	33	87,7	64,2	111,1	7,0	6,3	7,4
IX. Nemoci oběhové soustavy <i>Diseases of the circulatory system</i>	2 467	1 375	1 092	4 160,1	4 644,2	3 677,5	8,0	7,7	8,4
X. Nemoci dýchací soustavy <i>Diseases of the respiratory system</i>	878	493	385	1 480,6	1 665,1	1 296,6	7,8	7,3	8,5
XI. Nemoci trávicí soustavy <i>Diseases of the digestive system</i>	1 241	580	661	2 092,7	1 959,0	2 226,0	7,4	7,2	7,5

2.11 Hospitalizovaní v nemocnicích podle příčin hospitalizace a okresu

Hospitalized persons by causes of hospitalization and district

6/16

Kapitola (MKN 10) Chapter (ICD-10)	Počet případů hospitalizace <i>Cases of hospitalization</i>						Průměrná ošetrovací doba ve dnech <i>Average duration of stay in days</i>		
	absolutně <i>number</i>			na 100 000 obyvatel <i>per 100 000 inhabitants</i>			celkem <i>total</i>	muži <i>males</i>	ženy <i>females</i>
	celkem <i>total</i>	muži <i>males</i>	ženy <i>females</i>	celkem <i>total</i>	muži <i>males</i>	ženy <i>females</i>			
Český Krumlov									
XII. Nemoci kůže a podkožního vaziva <i>Diseases of the skin and subcutaneous tissue</i>	121	56	65	204,0	189,1	218,9	13,1	13,0	13,2
XIII. Nemoci svalové a kosterní soustavy a poj. tkáňě <i>Dis. of the musculoskel. system & connective tissue</i>	1 018	453	565	1 716,7	1 530,0	1 902,7	9,3	8,0	10,4
XIV. Nemoci močové a pohlavní soustavy <i>Diseases of the genitourinary system</i>	1 412	296	1 116	2 381,1	999,8	3 758,3	4,5	5,4	4,3
XV. Těhotenství, porod a šestinedělí <i>Pregnancy, childbirth and the puerperium</i>	1 021	x	1 021	1 721,7	x	3 438,4	7,0	x	7,0
XVI. Některé stavy vzniklé v perinatálním období <i>Certain conditions orig. in the perinatal period</i>	200	100	100	337,3	337,8	336,8	9,4	10,0	8,7
XVII. Vrozené vady, deformace a chromos. abnormality <i>Congen. malformations, ... chromos. abnormalities</i>	89	45	44	150,1	152,0	148,2	6,0	5,6	6,5
XVIII. Příznaky, znaky a ... nálezy nezařazené jinde <i>Symptoms, signs and ... findings, NEC</i>	969	408	561	1 634,0	1 378,1	1 889,3	4,7	4,4	4,9
XIX. Poranění, otravy a ... následky vnějších příčin <i>Injury, poisoning & consequences of external causes</i>	1 016	623	393	1 713,3	2 104,2	1 323,5	8,7	7,7	10,4
XXI. Faktory ovlivňující zdr. stav a kontakt se zdr. službami <i>Factors infl. health status & contact with health service</i>	1 062	352	710	1 790,9	1 188,9	2 391,1	4,9	4,8	4,9
Celkem Český Krumlov Total	13 956	5 881	8 075	23 534,2	19 863,5	27 194,0	7,6	7,7	7,6

2.11 Hospitalizovaní v nemocnicích podle příčin hospitalizace a okresu

Hospitalized persons by causes of hospitalization and district

7/16

Kapitola (MKN 10) Chapter (ICD-10)	Počet případů hospitalizace <i>Cases of hospitalization</i>						Průměrná ošetrovací doba ve dnech <i>Average duration of stay in days</i>		
	absolutně <i>number</i>			na 100 000 obyvatel <i>per 100 000 inhabitants</i>			celkem <i>total</i>	muži <i>males</i>	ženy <i>females</i>
	celkem <i>total</i>	muži <i>males</i>	ženy <i>females</i>	celkem <i>total</i>	muži <i>males</i>	ženy <i>females</i>			
Jindřichův Hradec									
I. Některé infekční a parazitární nemoci <i>Certain infectious and parasitic diseases</i>	301	155	146	322,0	339,2	305,5	10,8	10,9	10,7
II. Novotvary <i>Neoplasms</i>	1 669	757	912	1 785,3	1 656,7	1 908,2	11,2	11,3	11,0
III. Nemoci krve, krvetvorných orgánů a ... imunity <i>Dis. of blood, blood-forming org. & ... immune mech.</i>	90	27	63	96,3	59,1	131,8	11,3	9,5	12,1
IV. Nemoci endokrinní, výživy a přeměny látek <i>Endocrine, nutritional and metabolic diseases</i>	457	188	269	488,8	411,4	562,8	10,3	11,2	9,7
V. Poruchy duševní a poruchy chování <i>Mental and behavioural disorders</i>	272	132	140	290,9	288,9	292,9	18,2	13,9	22,2
VI. Nemoci nervové soustavy <i>Diseases of the nervous system</i>	616	294	322	658,9	643,4	673,7	9,1	9,2	9,0
VII. Nemoci oka a očních adnex <i>Diseases of eye and adnexa</i>	786	319	467	840,8	698,1	977,1	3,3	3,3	3,3
VIII. Nemoci ucha a bradavkového výběžku <i>Diseases of ear and mastoid process</i>	161	83	78	172,2	181,6	163,2	6,1	5,7	6,5
IX. Nemoci oběhové soustavy <i>Diseases of the circulatory system</i>	4 009	2 060	1 949	4 288,3	4 508,3	4 077,9	10,4	10,0	10,9
X. Nemoci dýchací soustavy <i>Diseases of the respiratory system</i>	1 380	749	631	1 476,1	1 639,2	1 320,2	7,6	7,5	7,6
XI. Nemoci trávicí soustavy <i>Diseases of the digestive system</i>	1 821	954	867	1 947,9	2 087,8	1 814,0	7,2	7,0	7,4

2.11 Hospitalizovaní v nemocnicích podle příčin hospitalizace a okresu

Hospitalized persons by causes of hospitalization and district

8/16

Kapitola (MKN 10) Chapter (ICD-10)	Počet případů hospitalizace <i>Cases of hospitalization</i>						Průměrná ošetrovací doba ve dnech <i>Average duration of stay in days</i>		
	absolutně <i>number</i>			na 100 000 obyvatel <i>per 100 000 inhabitants</i>			celkem <i>total</i>	muži <i>males</i>	ženy <i>females</i>
	celkem <i>total</i>	muži <i>males</i>	ženy <i>females</i>	celkem <i>total</i>	muži <i>males</i>	ženy <i>females</i>			
Jindřichův Hradec									
XII. Nemoci kůže a podkožního vaziva <i>Diseases of the skin and subcutaneous tissue</i>	290	161	129	310,2	352,4	269,9	11,9	10,6	13,6
XIII. Nemoci svalové a kosterní soustavy a poj. tkáňě <i>Dis. of the musculoskel. system & connective tissue</i>	1 289	576	713	1 378,8	1 260,6	1 491,8	10,4	9,5	11,1
XIV. Nemoci močové a pohlavní soustavy <i>Diseases of the genitourinary system</i>	1 663	541	1 122	1 778,9	1 184,0	2 347,6	5,8	8,0	4,8
XV. Těhotenství, porod a šestinedělí <i>Pregnancy, childbirth and the puerperium</i>	1 585	x	1 585	1 695,4	x	3 316,3	6,1	x	6,1
XVI. Některé stavy vzniklé v perinatálním období <i>Certain conditions orig. in the perinatal period</i>	110	63	47	117,7	137,9	98,3	12,0	12,9	10,8
XVII. Vrozené vady, deformace a chromos. abnormality <i>Congen. malformations, ... chromos. abnormalities</i>	160	103	57	171,1	225,4	119,3	7,3	7,1	7,8
XVIII. Příznaky, znaky a ... nálezy nezařazené jinde <i>Symptoms, signs and ... findings, NEC</i>	1 059	492	567	1 132,8	1 076,8	1 186,3	6,1	6,4	5,7
XIX. Poranění, otravy a ... následky vnějších příčin <i>Injury, poisoning & consequences of external causes</i>	1 929	1 195	734	2 063,4	2 615,3	1 535,8	8,5	8,0	9,5
XXI. Faktory ovlivňující zdr. stav a kontakt se zdr. službami <i>Factors infl. health status & contact with health service</i>	2 374	799	1 575	2 539,4	1 748,6	3 295,4	6,4	6,4	6,3
Celkem Jindřichův Hradec Total	22 021	9 648	12 373	23 555,1	21 114,8	25 888,2	8,3	8,5	8,2

2.11 Hospitalizovaní v nemocnicích podle příčin hospitalizace a okresu

Hospitalized persons by causes of hospitalization and district

9/16

Kapitola (MKN 10) Chapter (ICD-10)	Počet případů hospitalizace <i>Cases of hospitalization</i>						Průměrná ošetrovací doba ve dnech <i>Average duration of stay in days</i>		
	absolutně <i>number</i>			na 100 000 obyvatel <i>per 100 000 inhabitants</i>			celkem <i>total</i>	muži <i>males</i>	ženy <i>females</i>
	celkem <i>total</i>	muži <i>males</i>	ženy <i>females</i>	celkem <i>total</i>	muži <i>males</i>	ženy <i>females</i>			
	Písek								
I. Některé infekční a parazitární nemoci <i>Certain infectious and parasitic diseases</i>	401	200	201	570,3	581,5	559,5	9,6	9,7	9,6
II. Novotvary <i>Neoplasms</i>	1 484	658	826	2 110,5	1 913,2	2 299,4	11,0	10,7	11,2
III. Nemoci krve, krvetvorných orgánů a ... imunity <i>Dis. of blood, blood-forming org. & ... immune mech.</i>	89	44	45	126,6	127,9	125,3	8,9	8,4	9,3
IV. Nemoci endokrinní, výživy a přeměny látek <i>Endocrine, nutritional and metabolic diseases</i>	327	117	210	465,1	340,2	584,6	11,6	13,7	10,4
V. Poruchy duševní a poruchy chování <i>Mental and behavioural disorders</i>	150	67	83	213,3	194,8	231,1	12,4	13,4	11,6
VI. Nemoci nervové soustavy <i>Diseases of the nervous system</i>	342	176	166	486,4	511,7	462,1	8,3	7,1	9,5
VII. Nemoci oka a očních adnex <i>Diseases of eye and adnexa</i>	409	157	252	581,7	456,5	701,5	4,8	4,3	5,1
VIII. Nemoci ucha a bradavkového výběžku <i>Diseases of ear and mastoid process</i>	58	31	27	82,5	90,1	75,2	7,0	6,6	7,4
IX. Nemoci oběhové soustavy <i>Diseases of the circulatory system</i>	2 417	1 376	1 041	3 437,4	4 000,9	2 897,9	7,9	7,8	7,9
X. Nemoci dýchací soustavy <i>Diseases of the respiratory system</i>	947	539	408	1 346,8	1 567,2	1 135,8	6,6	6,5	6,8
XI. Nemoci trávicí soustavy <i>Diseases of the digestive system</i>	1 383	665	718	1 966,9	1 933,6	1 998,8	8,0	8,0	8,0

2.11 Hospitalizovaní v nemocnicích podle příčin hospitalizace a okresu

Hospitalized persons by causes of hospitalization and district

10/16

Kapitola (MKN 10) Chapter (ICD-10)	Počet případů hospitalizace <i>Cases of hospitalization</i>						Průměrná ošetrovací doba ve dnech <i>Average duration of stay in days</i>		
	absolutně <i>number</i>			na 100 000 obyvatel <i>per 100 000 inhabitants</i>			celkem <i>total</i>	muži <i>males</i>	ženy <i>females</i>
	celkem <i>total</i>	muži <i>males</i>	ženy <i>females</i>	celkem <i>total</i>	muži <i>males</i>	ženy <i>females</i>			
	Písek								
XII. Nemoci kůže a podkožního vaziva <i>Diseases of the skin and subcutaneous tissue</i>	120	65	55	170,7	189,0	153,1	11,5	12,2	10,6
XIII. Nemoci svalové a kosterní soustavy a poj. tkáňě <i>Dis. of the musculoskel. system & connective tissue</i>	855	356	499	1 216,0	1 035,1	1 389,1	10,3	8,6	11,5
XIV. Nemoci močové a pohlavní soustavy <i>Diseases of the genitourinary system</i>	1 248	514	734	1 774,9	1 494,5	2 043,3	6,1	7,1	5,5
XV. Těhotenství, porod a šestinedělí <i>Pregnancy, childbirth and the puerperium</i>	1 074	x	1 074	1 527,4	x	2 989,8	6,4	x	6,4
XVI. Některé stavy vzniklé v perinatálním období <i>Certain conditions orig. in the perinatal period</i>	138	73	65	196,3	212,3	180,9	13,8	14,1	13,4
XVII. Vrozené vady, deformace a chromos. abnormality <i>Congen. malformations, ... chromos. abnormalities</i>	130	76	54	184,9	221,0	150,3	5,5	5,7	5,3
XVIII. Příznaky, znaky a ... nálezy nezařazené jinde <i>Symptoms, signs and ... findings, NEC</i>	679	248	431	965,7	721,1	1 199,8	5,2	5,0	5,3
XIX. Poranění, otravy a ... následky vnějších příčin <i>Injury, poisoning & consequences of external causes</i>	1 149	741	408	1 634,1	2 154,6	1 135,8	7,1	6,0	9,2
XXI. Faktory ovlivňující zdr. stav a kontakt se zdr. službami <i>Factors infl. health status & contact with health service</i>	1 520	363	1 157	2 161,7	1 055,5	3 220,9	5,0	5,3	4,9
Celkem Písek Total	14 920	6 466	8 454	21 219,1	18 800,9	23 534,3	7,7	7,8	7,6

2.11 Hospitalizovaní v nemocnicích podle příčin hospitalizace a okresu

Hospitalized persons by causes of hospitalization and district

11/16

Kapitola (MKN 10) Chapter (ICD-10)	Počet případů hospitalizace <i>Cases of hospitalization</i>						Průměrná ošetrovací doba ve dnech <i>Average duration of stay in days</i>		
	absolutně <i>number</i>			na 100 000 obyvatel <i>per 100 000 inhabitants</i>			celkem <i>total</i>	muži <i>males</i>	ženy <i>females</i>
	celkem <i>total</i>	muži <i>males</i>	ženy <i>females</i>	celkem <i>total</i>	muži <i>males</i>	ženy <i>females</i>			
Prachatice									
I. Některé infekční a parazitární nemoci <i>Certain infectious and parasitic diseases</i>	180	102	78	350,3	398,1	302,7	8,2	8,4	8,0
II. Novotvary <i>Neoplasms</i>	786	377	409	1 529,5	1 471,4	1 587,2	11,8	11,5	12,2
III. Nemoci krve, krvetvorných orgánů a ... imunity <i>Dis. of blood, blood-forming org. & ... immune mech.</i>	32	13	19	62,3	50,7	73,7	8,6	10,5	7,3
IV. Nemoci endokrinní, výživy a přeměny látek <i>Endocrine, nutritional and metabolic diseases</i>	203	81	122	395,0	316,1	473,4	12,4	13,2	11,9
V. Poruchy duševní a poruchy chování <i>Mental and behavioural disorders</i>	186	95	91	361,9	370,8	353,1	11,9	11,3	12,6
VI. Nemoci nervové soustavy <i>Diseases of the nervous system</i>	217	91	126	422,3	355,2	489,0	8,1	8,1	8,1
VII. Nemoci oka a očních adnex <i>Diseases of eye and adnexa</i>	354	145	209	688,8	565,9	811,1	4,0	4,0	4,1
VIII. Nemoci ucha a bradavkového výběžku <i>Diseases of ear and mastoid process</i>	29	13	16	56,4	50,7	62,1	7,9	10,2	6,1
IX. Nemoci oběhové soustavy <i>Diseases of the circulatory system</i>	1 785	933	852	3 473,4	3 641,4	3 306,3	9,4	9,1	9,7
X. Nemoci dýchací soustavy <i>Diseases of the respiratory system</i>	663	390	273	1 290,1	1 522,1	1 059,4	8,1	8,3	7,9
XI. Nemoci trávicí soustavy <i>Diseases of the digestive system</i>	912	438	474	1 774,6	1 709,5	1 839,4	8,1	7,4	8,8

2.11 Hospitalizovaní v nemocnicích podle příčin hospitalizace a okresu

Hospitalized persons by causes of hospitalization and district

12/16

Kapitola (MKN 10) Chapter (ICD-10)	Počet případů hospitalizace <i>Cases of hospitalization</i>						Průměrná ošetrovací doba ve dnech <i>Average duration of stay in days</i>		
	absolutně <i>number</i>			na 100 000 obyvatel <i>per 100 000 inhabitants</i>			celkem <i>total</i>	muži <i>males</i>	ženy <i>females</i>
	celkem <i>total</i>	muži <i>males</i>	ženy <i>females</i>	celkem <i>total</i>	muži <i>males</i>	ženy <i>females</i>			
Prachatice									
XII. Nemoci kůže a podkožního vaziva <i>Diseases of the skin and subcutaneous tissue</i>	94	54	40	182,9	210,8	155,2	9,8	9,3	10,5
XIII. Nemoci svalové a kosterní soustavy a poj. tkáňě <i>Dis. of the musculoskel. system & connective tissue</i>	583	261	322	1 134,4	1 018,7	1 249,6	10,2	8,4	11,6
XIV. Nemoci močové a pohlavní soustavy <i>Diseases of the genitourinary system</i>	686	202	484	1 334,9	788,4	1 878,2	6,0	6,1	6,0
XV. Těhotenství, porod a šestinedělí <i>Pregnancy, childbirth and the puerperium</i>	740	x	740	1 439,9	x	1 548,3	8,2	x	8,2
XVI. Některé stavy vzniklé v perinatálním období <i>Certain conditions orig. in the perinatal period</i>	153	69	84	297,7	269,3	326,0	11,4	13,3	9,9
XVII. Vrozené vady, deformace a chromos. abnormality <i>Congen. malformations, ... chromos. abnormalities</i>	85	56	29	165,4	218,6	112,5	4,4	4,8	3,7
XVIII. Příznaky, znaky a ... nálezy nezařazené jinde <i>Symptoms, signs and ... findings, NEC</i>	612	255	357	1 190,9	995,2	1 385,4	5,0	4,9	5,1
XIX. Poranění, otravy a ... následky vnějších příčin <i>Injury, poisoning & consequences of external causes</i>	772	456	316	1 502,2	1 779,7	1 226,3	6,5	5,9	7,3
XXI. Faktory ovlivňující zdr. stav a kontakt se zdr. službami <i>Factors infl. health status & contact with health service</i>	746	235	511	1 451,6	917,2	1 983,0	5,0	5,3	4,9
Celkem Prachatice <i>Total</i>	9 818	4 266	5 552	19 104,5	16 649,8	21 545,3	8,1	8,0	8,2

2.11 Hospitalizovaní v nemocnicích podle příčin hospitalizace a okresu

Hospitalized persons by causes of hospitalization and district

13/16

Kapitola (MKN 10) Chapter (ICD-10)	Počet případů hospitalizace <i>Cases of hospitalization</i>						Průměrná ošetrovací doba ve dnech <i>Average duration of stay in days</i>		
	absolutně <i>number</i>			na 100 000 obyvatel <i>per 100 000 inhabitants</i>			celkem <i>total</i>	muži <i>males</i>	ženy <i>females</i>
	celkem <i>total</i>	muži <i>males</i>	ženy <i>females</i>	celkem <i>total</i>	muži <i>males</i>	ženy <i>females</i>			
	Strakonice								
I. Některé infekční a parazitární nemoci <i>Certain infectious and parasitic diseases</i>	441	241	200	630,7	703,7	560,7	10,2	10,0	10,5
II. Novotvary <i>Neoplasms</i>	1 494	754	740	2 136,8	2 201,6	2 074,5	10,3	9,5	11,1
III. Nemoci krve, krvetvorných orgánů a ... imunity <i>Dis. of blood, blood-forming org. & ... immune mech.</i>	73	28	45	104,4	81,8	126,2	9,2	9,5	9,0
IV. Nemoci endokrinní, výživy a přeměny látek <i>Endocrine, nutritional and metabolic diseases</i>	327	173	154	467,7	505,1	431,7	9,0	10,0	7,8
V. Poruchy duševní a poruchy chování <i>Mental and behavioural disorders</i>	134	60	74	191,7	175,2	207,5	11,8	10,7	12,6
VI. Nemoci nervové soustavy <i>Diseases of the nervous system</i>	354	184	170	506,3	537,3	476,6	7,5	7,2	7,8
VII. Nemoci oka a očních adnex <i>Diseases of eye and adnexa</i>	481	180	301	687,9	525,6	843,8	4,3	4,3	4,3
VIII. Nemoci ucha a bradavkového výběžku <i>Diseases of ear and mastoid process</i>	52	30	22	74,4	87,6	61,7	8,3	7,9	8,9
IX. Nemoci oběhové soustavy <i>Diseases of the circulatory system</i>	2 164	1 123	1 041	3 095,0	3 279,0	2 918,3	8,2	8,1	8,4
X. Nemoci dýchací soustavy <i>Diseases of the respiratory system</i>	981	577	404	1 403,1	1 684,8	1 132,6	7,3	7,2	7,4
XI. Nemoci trávicí soustavy <i>Diseases of the digestive system</i>	1 409	679	730	2 015,2	1 982,6	2 046,5	7,2	7,1	7,2

2.11 Hospitalizovaní v nemocnicích podle příčin hospitalizace a okresu

Hospitalized persons by causes of hospitalization and district

14/16

Kapitola (MKN 10) Chapter (ICD-10)	Počet případů hospitalizace <i>Cases of hospitalization</i>						Průměrná ošetrovací doba ve dnech <i>Average duration of stay in days</i>		
	absolutně <i>number</i>			na 100 000 obyvatel <i>per 100 000 inhabitants</i>			celkem <i>total</i>	muži <i>males</i>	ženy <i>females</i>
	celkem <i>total</i>	muži <i>males</i>	ženy <i>females</i>	celkem <i>total</i>	muži <i>males</i>	ženy <i>females</i>			
Strakonice									
XII. Nemoci kůže a podkožního vaziva <i>Diseases of the skin and subcutaneous tissue</i>	203	121	82	290,3	353,3	229,9	15,0	14,6	15,5
XIII. Nemoci svalové a kosterní soustavy a poj. tkáňě <i>Dis. of the musculoskel. system & connective tissue</i>	846	396	450	1 210,0	1 156,3	1 261,5	8,1	7,7	8,5
XIV. Nemoci močové a pohlavní soustavy <i>Diseases of the genitourinary system</i>	1 296	382	914	1 853,6	1 115,4	2 562,3	6,2	6,9	5,9
XV. Těhotenství, porod a šestinedělí <i>Pregnancy, childbirth and the puerperium</i>	1 075	x	1 075	1 537,5	x	3 013,7	5,8	x	5,8
XVI. Některé stavy vzniklé v perinatálním období <i>Certain conditions orig. in the perinatal period</i>	57	26	31	81,5	75,9	86,9	20,4	21,6	19,3
XVII. Vrozené vady, deformace a chromos. abnormality <i>Congen. malformations, ... chromos. abnormalities</i>	125	66	59	178,8	192,7	165,4	5,7	4,9	6,6
XVIII. Příznaky, znaky a ... nálezy nezařazené jinde <i>Symptoms, signs and ... findings, NEC</i>	398	154	244	569,2	449,7	684,0	5,1	4,6	5,4
XIX. Poranění, otravy a ... následky vnějších příčin <i>Injury, poisoning & consequences of external causes</i>	1 292	799	493	1 847,9	2 333,0	1 382,1	6,7	6,4	7,2
XXI. Faktory ovlivňující zdr. stav a kontakt se zdr. službami <i>Factors infl. health status & contact with health service</i>	1 355	383	972	1 938,0	1 118,3	2 724,9	4,8	5,5	4,5
Celkem Strakonice Total	14 557	6 356	8 201	20 819,8	18 558,7	22 990,7	7,5	7,7	7,3

2.11 Hospitalizovaní v nemocnicích podle příčin hospitalizace a okresu

Hospitalized persons by causes of hospitalization and district

15/16

Kapitola (MKN 10) Chapter (ICD-10)	Počet případů hospitalizace <i>Cases of hospitalization</i>						Průměrná ošetrovací doba ve dnech <i>Average duration of stay in days</i>		
	absolutně <i>number</i>			na 100 000 obyvatel <i>per 100 000 inhabitants</i>			celkem <i>total</i>	muži <i>males</i>	ženy <i>females</i>
	celkem <i>total</i>	muži <i>males</i>	ženy <i>females</i>	celkem <i>total</i>	muži <i>males</i>	ženy <i>females</i>			
	Tábor								
I. Některé infekční a parazitární nemoci <i>Certain infectious and parasitic diseases</i>	465	223	242	450,8	441,7	459,5	9,2	8,9	9,4
II. Novotvary <i>Neoplasms</i>	2 119	1 062	1 057	2 054,2	2 103,4	2 007,1	10,7	11,2	10,3
III. Nemoci krve, krvetvorných orgánů a ... imunity <i>Dis. of blood, blood-forming org. & ... immune mech.</i>	84	30	54	81,4	59,4	102,5	11,0	8,3	12,5
IV. Nemoci endokrinní, výživy a přeměny látek <i>Endocrine, nutritional and metabolic diseases</i>	326	134	192	316,0	265,4	364,6	13,0	14,7	11,8
V. Poruchy duševní a poruchy chování <i>Mental and behavioural disorders</i>	479	201	278	464,4	398,1	527,9	14,7	13,6	15,5
VI. Nemoci nervové soustavy <i>Diseases of the nervous system</i>	530	233	297	513,8	461,5	564,0	8,9	8,7	9,0
VII. Nemoci oka a očních adnex <i>Diseases of eye and adnexa</i>	517	186	331	501,2	368,4	628,5	5,6	5,5	5,6
VIII. Nemoci ucha a bradavkového výběžku <i>Diseases of ear and mastoid process</i>	142	100	42	137,7	198,1	79,8	6,3	6,2	6,6
IX. Nemoci oběhové soustavy <i>Diseases of the circulatory system</i>	3 561	1 863	1 698	3 452,2	3 689,9	3 224,2	8,7	8,3	9,3
X. Nemoci dýchací soustavy <i>Diseases of the respiratory system</i>	1 497	829	668	1 451,2	1 641,9	1 268,4	7,5	7,1	7,9
XI. Nemoci trávicí soustavy <i>Diseases of the digestive system</i>	2 180	1 076	1 104	2 113,4	2 131,2	2 096,3	7,4	7,6	7,2

2.11 Hospitalizovaní v nemocnicích podle příčin hospitalizace a okresu

Hospitalized persons by causes of hospitalization and district

16/16

Kapitola (MKN 10) Chapter (ICD-10)	Počet případů hospitalizace <i>Cases of hospitalization</i>						Průměrná ošetrovací doba ve dnech <i>Average duration of stay in days</i>		
	absolutně <i>number</i>			na 100 000 obyvatel <i>per 100 000 inhabitants</i>			celkem <i>total</i>	muži <i>males</i>	ženy <i>females</i>
	celkem <i>total</i>	muži <i>males</i>	ženy <i>females</i>	celkem <i>total</i>	muži <i>males</i>	ženy <i>females</i>			
	Tábor								
XII. Nemoci kůže a podkožního vaziva <i>Diseases of the skin and subcutaneous tissue</i>	187	101	86	181,3	200,0	163,3	12,3	11,4	13,4
XIII. Nemoci svalové a kosterní soustavy a poj. tkáňě <i>Dis. of the musculoskel. system & connective tissue</i>	1 579	703	876	1 530,7	1 392,4	1 663,4	8,8	7,4	9,9
XIV. Nemoci močové a pohlavní soustavy <i>Diseases of the genitourinary system</i>	1 509	541	968	1 462,9	1 071,5	1 838,1	5,3	6,8	4,5
XV. Těhotenství, porod a šestinedělí <i>Pregnancy, childbirth and the puerperium</i>	1 368	x	1 368	1 326,2	x	2 597,6	4,9	x	4,9
XVI. Některé stavy vzniklé v perinatálním období <i>Certain conditions orig. in the perinatal period</i>	90	46	44	87,2	91,1	83,5	18,2	16,9	19,5
XVII. Vrozené vady, deformace a chromos. abnormality <i>Congen. malformations, ... chromos. abnormalities</i>	176	103	73	170,6	204,0	138,6	8,0	6,0	10,7
XVIII. Příznaky, znaky a ... nálezy nezařazené jinde <i>Symptoms, signs and ... findings, NEC</i>	524	270	254	508,0	534,8	482,3	5,9	5,7	6,1
XIX. Poranění, otravy a ... následky vnějších příčin <i>Injury, poisoning & consequences of external causes</i>	1 690	971	719	1 638,3	1 923,2	1 365,3	9,1	7,5	11,1
XXI. Faktory ovlivňující zdr. stav a kontakt se zdr. službami <i>Factors infl. health status & contact with health service</i>	1 797	621	1 176	1 742,1	1 230,0	2 233,0	4,9	5,1	4,7
Celkem Tábor <i>Total</i>	20 820	9 293	11 527	20 183,6	18 406,0	21 887,8	8,0	8,1	8,0

2.12 Přehled vybraných ukazatelů zdravotního stavu obyvatelstva podle okresů

Survey of selected indices of the health state of population by districts

Území <i>Territory</i>	Počet potratů na 100 narozených <i>Number of abortions per 100 births</i>	Živě naroz. s vroz. vadou ¹⁾ na 10 000 živě naroz. <i>Live births with congen. malformation ¹⁾ per 10 000 live births</i>	Hlášené případy pracovní neschopnosti <i>Notified cases of incapacity for work</i>		Standardizovaná úmrtnost <i>Standardized mortality rate</i>		Počet hlášených onemocnění na 100 000 obyvatel <i>Number of notified cases per 100 000 inhabitants</i>					Léčení diabetici na 100 000 obyvatel <i>Treated diabetics per 100 000 inhabit.</i>
			průměrné procento <i>average percentage</i>	počet na 100 poj. <i>no. of cases per 100 insur.</i>	muži <i>males</i>	ženy <i>females</i>	zhoubné novotvary ²⁾ <i>malignant neoplasms ²⁾</i>		pohlavní nemoci ³⁾ <i>venereal diseases ³⁾</i>		tuberku- lóza ⁴⁾ <i>TB ⁴⁾</i>	
							muži <i>males</i>	ženy <i>females</i>	syfilis <i>syphilis</i>	gonokok. infekce <i>gonococ. infec.</i>		
ČR	49,24	429,88	6,455	84,39	1 161,5	690,4	570,1	537,2	9,4	8,6	14,0	6 371,8
Jihočeský kraj	48,18	453,10	6,331	92,18	1 089,1	703,1	595,3	561,8	1,8	3,2	8,8	6 486,9
České Budějovice	53,98	347,35	6,242	74,61	1 051,6	672,8	603,2	608,1	2,8	6,7	9,0	4 728,0
Český Krumlov	59,39	784,98	5,998	105,74	1 173,6	767,8	527,1	525,3	1,7	1,7	10,1	4 503,7
Jindřichův Hradec	42,16	361,31	5,772	99,46	1 191,2	706,0	550,6	573,0	1,1	3,2	11,8	5 743,2
Písek	47,64	555,56	5,660	101,60	1 104,2	663,3	670,8	535,6	2,8	4,3	10,0	8 809,8
Prachatice	44,33	421,05	8,417	117,88	1 120,6	748,1	456,6	435,8	1,9	1,9	3,9	7 524,9
Strakonice	41,23	409,56	6,683	101,52	1 039,0	759,0	608,7	589,9	-	-	5,7	7 986,6
Tábor	42,86	493,27	6,527	100,67	1 055,7	701,8	671,8	552,2	1,0	-	6,8	8 231,7

¹⁾ Živě narození s vrozenou vadou zjištěnou do 1 roku života

²⁾ Předběžná data za rok 1999; zhoubné novotvary a novotvary in situ

³⁾ V ČR započtení bezdomovci a cizinci

⁴⁾ V ČR a kraji započtení bezdomovci a cizinci

¹⁾ *Live births with congenital malformation diagnosed within the 1st year of life*

²⁾ *Preliminary data from 1999; malignant neoplasms and neoplasms in situ*

³⁾ *The total for CR includes homeless and foreigners*

⁴⁾ *The total for CR and region includes homeless and foreigners*

3. KAPITOLA

SÍŤ A ČINNOST ZDRAVOTNICKÝCH ZAŘÍZENÍ

NETWORK AND ACTIVITY OF HEALTH ESTABLISHMENTS

Sít' a činnost zdravotnických zařízení

Od roku 2000 jsou údaje o síti a činnosti zdravotnických zařízení publikovány (pokud není uvedeno jinak) souhrnně za rezorty zdravotnictví, obrany, vnitra, spravedlnosti a dopravy.

V roce 2000 bylo v Jihočeském kraji 1 597 zdravotnických zařízení. Z tohoto počtu je 10 nemocnic s 3 793 lůžky, 15 odborných léčebných ústavů s 2 033 lůžky a 1 416 samostatných ambulantních zařízení.

K 31.12.2000 pracovalo v Jihočeském kraji 2 163,95 lékařů (přepočtený počet). V ambulantní péči pracovalo 1 583,38 lékařů, v lůžkové části nemocnic 543,75 lékařů. Středního zdravotnického personálu pracovalo v kraji 6 082,27 (přepočtený počet).

Nenajdete zde údaje za zdravotnická zařízení, která nedala souhlas k publikování. Jsou to 3 zařízení: Volyňská léčebna spol. s.r.o. (okres ST), Lázně Bechyně, s.r.o. (okres TA) a Rehabilitační lázeňské sanatorium Vráž u Písku (okres PI).

3.1 Celkový přehled zdravotnických zařízení

General survey of health establishments

1/8

Druh zařízení <i>Type of establishment</i>	Počet zařízení <i>Establish- ments</i>	Lékaři (přep. počet) <i>Physicians (WTE)</i>	SZP (přep. počet) <i>Paramedicals (WTE)</i>	Lůžka <i>Beds</i>	Místa <i>Places</i>
Jihočeský kraj					
Nemocnice (lůžková a ambulantní část)	10	789,58	3 169,11	3 793	52
Odborné léčebné ústavy	15	62,19	394,98	2 033	-
léčebny pro dlouhodobě nemocné	6	26,90	165,63	484	-
léčebny TBC a respir. nemocí pro dospělé	-	-	-	-	-
psychiatrické léčebny pro dospělé	2	8,40	41,60	173	-
rehabilitační ústavy pro dospělé	-	-	-	-	-
ostatní odborné léčebné ústavy pro dospělé	-	-	-	-	-
dětské léčebny TBC a respiračních nemocí	-	-	-	-	-
dětské psychiatrické léčebny	1	8,31	66,33	200	-
ostatní dětské odborné léčebné ústavy	-	-	-	-	-
lázeňské léčebny pro dospělé	4	17,13	104,76	1 014	-
dětské lázeňské léčebny	-	-	-	-	-
ozdravovny	1	1,10	10,66	154	-
hospic	1	0,35	6,00	8	-
další lůžková zařízení	-	-	-	-	-
Samostatná ambulantní zařízení	1 416	1 237,96	1 989,94	-	-
polikliniky, sdružená ambulantní zařízení	21	69,58	152,35	-	-
zdravotnická střediska	12	36,56	54,87	-	-
samost. ord. prakt. lékaře pro dospělé	282	285,54	287,61	-	-
samost. ord. prakt. lékaře pro děti a dorost	142	140,22	128,24	-	-
samost. ord. prakt. lékaře stomatologa	336	338,81	399,39	-	-
samost. ord. prakt. lékaře gynekologa	78	68,74	83,82	-	-
samost. ord. odborného lékaře specialisty	306	282,78	377,39	-	-
ostatní ambulantní zařízení	239	15,73	506,27	-	-
Zvláštní zdravotnická zařízení	28	33,93	172,40	-	131
kojenecké ústavy a dětské domovy	-	-	-	-	-
dětské stacionáře a dětská centra	-	-	-	-	-
jesle a další zdravotnická zařízení	2	-	26,71	-	110
stacionáře pro dospělé	3	3,79	10,12	-	21
dopravní a záchranná zdravotnická služba	22	30,14	135,57	-	-
ostatní	1	-	-	-	-
Zařízení lékárenské péče	113	0,50	237,02	x	x
lékárny	102	0,50	230,91	x	x
výdejny	11	-	6,11	x	x
ostatní	-	-	-	x	x
Zařízení hygienické služby	8	38,39	112,57	x	x
Ostatní	7	1,40	6,25	x	x
Zdravotnická zařízení celkem	1 597	2 163,95	6 082,27	5 826	183

3.1 Celkový přehled zdravotnických zařízení

General survey of health establishments

2/8

Druh zařízení <i>Type of establishment</i>	Počet zařízení <i>Establish- ments</i>	Lékaři (přep. počet) <i>Physicians (WTE)</i>	SZP (přep. počet) <i>Paramedicals (WTE)</i>	Lůžka <i>Beds</i>	Místa <i>Places</i>
České Budějovice					
Nemocnice (lůžková a ambulantní část)	1	330,82	1 234,30	1 429	8
Odborné léčebné ústavy	1	15,94	105,76	280	-
léčebny pro dlouhodobě nemocné	1	15,94	105,76	280	-
léčebny TBC a respir. nemocí pro dospělé	-	-	-	-	-
psychiatrické léčebny pro dospělé	-	-	-	-	-
rehabilitační ústavy pro dospělé	-	-	-	-	-
ostatní odborné léčebné ústavy pro dospělé	-	-	-	-	-
dětské léčebny TBC a respiračních nemocí	-	-	-	-	-
dětské psychiatrické léčebny	-	-	-	-	-
ostatní dětské odborné léčebné ústavy	-	-	-	-	-
lázeňské léčebny pro dospělé	-	-	-	-	-
dětské lázeňské léčebny	-	-	-	-	-
ozdravovny	-	-	-	-	-
hospic	-	-	-	-	-
další lůžková zařízení	-	-	-	-	-
Samostatná ambulantní zařízení	451	411,18	656,91	-	-
polikliniky, sdružená ambulantní zařízení	5	28,08	75,24	-	-
zdravotnická střediska	1	4,00	7,00	-	-
samost. ord. prakt. lékaře pro dospělé	82	84,67	82,82	-	-
samost. ord. prakt. lékaře pro děti a dorost	43	43,22	37,04	-	-
samost. ord. prakt. lékaře stomatologa	109	105,82	137,68	-	-
samost. ord. prakt. lékaře gynekologa	23	18,79	27,66	-	-
samost. ord. odborného lékaře specialisty	123	117,35	153,87	-	-
ostatní ambulantní zařízení	65	9,25	135,60	-	-
Zvláštní zdravotnická zařízení	4	9,00	69,21	-	95
kojenecké ústavy a dětské domovy	-	-	-	-	-
dětské stacionáře a dětská centra	-	-	-	-	-
jesle a další zdravotnická zařízení	1	-	23,71	-	95
stacionáře pro dospělé	-	-	-	-	-
dopravní a záchranná zdravotnická služba	2	9,00	45,50	-	-
ostatní	1	-	-	-	-
Zařízení lékárenské péče	29	-	75,85	x	x
lékárny	25	-	73,74	x	x
výdejny	4	-	2,11	x	x
ostatní	-	-	-	x	x
Zařízení hygienické služby	2	20,45	50,08	x	x
Ostatní	1	-	4,00	x	x
Zdravotnická zařízení celkem	489	787,39	2 196,11	1 709	103

3.1 Celkový přehled zdravotnických zařízení

General survey of health establishments

3/8

Druh zařízení Type of establishment	Počet zařízení Establish- ments	Lékaři (přep. počet) Physicians (WTE)	SZP (přep. počet) Paramedicals (WTE)	Lůžka Beds	Místa Places
Český Krumlov					
<i>Hospitals (bed and out-patient care)</i>	1	48,43	181,74	252	7
<i>Specialized therapeutic institutes</i>	2	4,90	31,04	133	-
<i>institutes for long-term patients</i>	1	1,50	8,50	30	-
<i>inst. for TB and respiratory dis. for adults</i>	-	-	-	-	-
<i>psychiatric institute for adults</i>	1	3,40	22,54	103	-
<i>rehabilitation institutes for adults</i>	-	-	-	-	-
<i>other special therapeutic inst. for adults</i>	-	-	-	-	-
<i>inst. for TB and respiratory dis. for children</i>	-	-	-	-	-
<i>psychiatric institutes for children</i>	-	-	-	-	-
<i>other special therapeutic inst. for children</i>	-	-	-	-	-
<i>balneologic institutes for adults</i>	-	-	-	-	-
<i>balneologic institutes for children</i>	-	-	-	-	-
<i>convalescent homes</i>	-	-	-	-	-
<i>hospic</i>	-	-	-	-	-
<i>other</i>	-	-	-	-	-
<i>Independent establishments of out-patient care</i>	119	101,54	172,65	-	-
<i>polyclinics, joint out-patient establishments</i>	1	3,19	7,50	-	-
<i>health service centers</i>	3	7,47	7,81	-	-
<i>general practitioners (GP) for adults</i>	24	23,29	23,64	-	-
<i>GP for children and adolescents</i>	14	14,00	14,00	-	-
<i>independent stomatologists</i>	31	34,07	51,61	-	-
<i>independent gynaecologists</i>	7	5,92	7,01	-	-
<i>independent specialists</i>	16	13,60	15,92	-	-
<i>other</i>	23	-	45,16	-	-
<i>Special health establishments</i>	1	-	1,00	-	10
<i>institutes for infants and homes for children</i>	-	-	-	-	-
<i>day clinics and centres for children</i>	-	-	-	-	-
<i>crèches & other establishments for children</i>	-	-	-	-	-
<i>day clinics for adults</i>	1	-	1,00	-	10
<i>medical transport & emergency service</i>	-	-	-	-	-
<i>other</i>	-	-	-	-	-
<i>Establishments of pharmaceutical service</i>	12	-	13,00	x	x
<i>pharmacies</i>	12	-	13,00	x	x
<i>medical goods dispensaries</i>	-	-	-	x	x
<i>other</i>	-	-	-	x	x
<i>Establishments of hygienic service</i>	1	1,94	6,77	x	x
<i>Other</i>	1	1,00	-	x	x
<i>Health establishments - grand total</i>	137	157,81	406,20	385	17

3.1 Celkový přehled zdravotnických zařízení

General survey of health establishments

4/8

Druh zařízení <i>Type of establishment</i>	Počet zařízení <i>Establish- ments</i>	Lékaři (přep. počet) <i>Physicians (WTE)</i>	SZP (přep. počet) <i>Paramedicals (WTE)</i>	Lůžka <i>Beds</i>	Místa <i>Places</i>
Jindřichův Hradec					
Nemocnice (lůžková a ambulantní část)	2	110,07	457,19	598	-
Odborné léčebné ústavy	2	11,19	65,10	649	-
léčebny pro dlouhodobě nemocné	-	-	-	-	-
léčebny TBC a respir. nemocí pro dospělé	-	-	-	-	-
psychiatrické léčebny pro dospělé	-	-	-	-	-
rehabilitační ústavy pro dospělé	-	-	-	-	-
ostatní odborné léčebné ústavy pro dospělé	-	-	-	-	-
dětské léčebny TBC a respiračních nemocí	-	-	-	-	-
dětské psychiatrické léčebny	-	-	-	-	-
ostatní dětské odborné léčebné ústavy	-	-	-	-	-
lázeňské léčebny pro dospělé	2	11,19	65,10	649	-
dětské lázeňské léčebny	-	-	-	-	-
ozdravovny	-	-	-	-	-
hospic	-	-	-	-	-
další lůžková zařízení	-	-	-	-	-
Samostatná ambulantní zařízení	209	167,94	259,84	-	-
polikliniky, sdružená ambulantní zařízení	4	8,20	14,00	-	-
zdravotnická střediska	1	1,00	2,00	-	-
samost. ord. prakt. lékaře pro dospělé	40	39,92	42,02	-	-
samost. ord. prakt. lékaře pro děti a dorost	21	20,10	19,40	-	-
samost. ord. prakt. lékaře stomatologa	49	49,12	48,72	-	-
samost. ord. prakt. lékaře gynekologa	11	9,50	11,70	-	-
samost. ord. odborného lékaře specialisty	39	39,10	38,15	-	-
ostatní ambulantní zařízení	44	1,00	83,85	-	-
Zvláštní zdravotnická zařízení	8	-	-	-	-
kojenecké ústavy a dětské domovy	-	-	-	-	-
dětské stacionáře a dětská centra	-	-	-	-	-
jesle a další zdravotnická zařízení	-	-	-	-	-
stacionáře pro dospělé	-	-	-	-	-
dopravní a záchranná zdravotnická služba	8	-	-	-	-
ostatní	-	-	-	-	-
Zařízení lékárenské péče	17	-	30,77	x	x
lékárny	17	-	30,77	x	x
výdejny	-	-	-	x	x
ostatní	-	-	-	x	x
Zařízení hygienické služby	1	4,00	11,00	x	x
Ostatní	-	-	-	x	x
Zdravotnická zařízení celkem	239	293,20	823,90	1 247	-

3.1 Celkový přehled zdravotnických zařízení

General survey of health establishments

5/8

Druh zařízení Type of establishment	Počet zařízení Establish- ments	Lékaři (přep. počet) Physicians (WTE)	SZP (přep. počet) Paramedicals (WTE)	Lůžka Beds	Místa Places
Písek					
<i>Hospitals (bed and out-patient care)</i>	1	83,41	344,21	383	19
<i>Specialized therapeutic institutes</i>	3	2,28	19,00	68	-
<i>institutes for long-term patients</i>	1	1,93	13,00	60	-
<i>inst. for TB and respiratory dis. for adults</i>	-	-	-	-	-
<i>psychiatric institute for adults</i>	-	-	-	-	-
<i>rehabilitation institutes for adults</i>	-	-	-	-	-
<i>other special therapeutic inst. for adults</i>	-	-	-	-	-
<i>inst. for TB and respiratory dis. for children</i>	-	-	-	-	-
<i>psychiatric institutes for children</i>	-	-	-	-	-
<i>other special therapeutic inst. for children</i>	-	-	-	-	-
<i>balneologic institutes for adults</i>	1	^	^	^	-
<i>balneologic institutes for children</i>	-	-	-	-	-
<i>convalescent homes</i>	-	-	-	-	-
<i>hospic</i>	1	0,35	6,00	8	-
<i>other</i>	-	-	-	-	-
<i>Independent establishments of out-patient care</i>	138	133,26	237,57	-	-
<i>policlinics, joint out-patient establishments</i>	1	14,91	26,87	-	-
<i>health service centers</i>	1	2,50	8,00	-	-
<i>general practitioners (GP) for adults</i>	31	33,10	38,89	-	-
<i>GP for children and adolescents</i>	12	12,00	12,25	-	-
<i>independent stomatologists</i>	33	34,82	40,27	-	-
<i>independent gynaecologists</i>	8	7,09	8,62	-	-
<i>independent specialists</i>	28	27,21	28,52	-	-
<i>other</i>	24	1,63	74,15	-	-
<i>Special health establishments</i>	2	4,67	19,30	-	5
<i>institutes for infants and homes for children</i>	-	-	-	-	-
<i>day clinics and centres for children</i>	-	-	-	-	-
<i>crèches & other establishments for children</i>	-	-	-	-	-
<i>day clinics for adults</i>	1	0,20	3,00	-	5
<i>medical transport & emergency service</i>	1	4,47	16,30	-	-
<i>other</i>	-	-	-	-	-
<i>Establishments of pharmaceutical service</i>	16	-	29,82	x	x
<i>pharmacies</i>	14	-	29,82	x	x
<i>medical goods dispensaries</i>	2	-	-	x	x
<i>other</i>	-	-	-	x	x
<i>Establishments of hygienic service</i>	1	3,88	10,00	x	x
<i>Other</i>	-	-	-	x	x
<i>Health establishments - grand total</i>	161	227,50	659,90	451	24

3.1 Celkový přehled zdravotnických zařízení

General survey of health establishments

6/8

Druh zařízení <i>Type of establishment</i>	Počet zařízení <i>Establish- ments</i>	Lékaři (přep. počet) <i>Physicians (WTE)</i>	SZP (přep. počet) <i>Paramedicals (WTE)</i>	Lůžka <i>Beds</i>	Místa <i>Places</i>
Prachatice					
Nemocnice (lůžková a ambulantní část)	2	42,68	200,65	249	6
Odborné léčebné ústavy	2	1,60	20,66	179	-
léčebny pro dlouhodobě nemocné	1	0,50	10,00	25	-
léčebny TBC a respir. nemocí pro dospělé	-	-	-	-	-
psychiatrické léčebny pro dospělé	-	-	-	-	-
rehabilitační ústavy pro dospělé	-	-	-	-	-
ostatní odborné léčebné ústavy pro dospělé	-	-	-	-	-
dětské léčebny TBC a respiračních nemocí	-	-	-	-	-
dětské psychiatrické léčebny	-	-	-	-	-
ostatní dětské odborné léčebné ústavy	-	-	-	-	-
lázeňské léčebny pro dospělé	-	-	-	-	-
dětské lázeňské léčebny	-	-	-	-	-
ozdravovny	1	1,10	10,66	154	-
hospic	-	-	-	-	-
další lůžková zařízení	-	-	-	-	-
Samostatná ambulantní zařízení	123	97,90	178,41	-	-
polikliniky, sdružená ambulantní zařízení	-	-	-	-	-
zdravotnická střediska	1	1,44	3,00	-	-
samost. ord. prakt. lékaře pro dospělé	28	28,09	25,95	-	-
samost. ord. prakt. lékaře pro děti a dorost	13	13,30	13,30	-	-
samost. ord. prakt. lékaře stomatologa	25	24,70	22,00	-	-
samost. ord. prakt. lékaře gynekologa	10	9,94	9,88	-	-
samost. ord. odborného lékaře specialisty	24	19,23	62,83	-	-
ostatní ambulantní zařízení	22	1,20	41,45	-	-
Zvláštní zdravotnická zařízení	3	9,35	29,70	-	-
kojenecké ústavy a dětské domovy	-	-	-	-	-
dětské stacionáře a dětská centra	-	-	-	-	-
jesle a další zdravotnická zařízení	-	-	-	-	-
stacionáře pro dospělé	-	-	-	-	-
dopravní a záchranná zdravotnická služba	3	9,35	29,70	-	-
ostatní	-	-	-	-	-
Zařízení lékárenské péče	14	0,50	24,07	x	x
lékárny	12	0,50	22,07	x	x
výdejny	2	-	2,00	x	x
ostatní	-	-	-	x	x
Zařízení hygienické služby	1	3,00	12,00	x	x
Ostatní	-	-	-	x	x
Zdravotnická zařízení celkem	145	155,03	465,49	428	6

3.1 Celkový přehled zdravotnických zařízení

General survey of health establishments

7/8

Druh zařízení Type of establishment	Počet zařízení Establish- ments	Lékaři (přep. počet) Physicians (WTE)	SZP (přep. počet) Paramedicals (WTE)	Lůžka Beds	Místa Places
Strakonice					
<i>Hospitals (bed and out-patient care)</i>	1	68,18	288,27	321	
<i>Specialized therapeutic institutes</i>	3	12,03	47,43	159	-
<i>institutes for long-term patients</i>	2	7,03	28,37	89	-
<i>inst. for TB and respiratory dis. for adults</i>	-	-	-	-	-
<i>psychiatric institute for adults</i>	1	5,00	19,06	70	-
<i>rehabilitation institutes for adults</i>	-	-	-	-	-
<i>other special therapeutic inst. for adults</i>	-	-	-	-	-
<i>inst. for TB and respiratory dis. for children</i>	-	-	-	-	-
<i>psychiatric institutes for children</i>	-	-	-	-	-
<i>other special therapeutic inst. for children</i>	-	-	-	-	-
<i>balneologic institutes for adults</i>	-	-	-	-	-
<i>balneologic institutes for children</i>	-	-	-	-	-
<i>convalescent homes</i>	-	-	-	-	-
<i>hospic</i>	-	-	-	-	-
<i>other</i>	-	-	-	-	-
<i>Independent establishments of out-patient care</i>	140	114,89	178,65	-	-
<i>polyclinics, joint out-patient establishments</i>	2	2,48	3,94	-	-
<i>health service centers</i>	2	3,75	6,00	-	-
<i>general practitioners (GP) for adults</i>	30	29,27	29,69	-	-
<i>GP for children and adolescents</i>	15	14,50	13,30	-	-
<i>independent stomatologists</i>	31	31,59	39,63	-	-
<i>independent gynaecologists</i>	10	9,25	9,25	-	-
<i>independent specialists</i>	28	22,75	25,37	-	-
<i>other</i>	22	1,30	51,47	-	-
<i>Special health establishments</i>	3	2,32	27,00	-	-
<i>institutes for infants and homes for children</i>	-	-	-	-	-
<i>day clinics and centres for children</i>	-	-	-	-	-
<i>crèches & other establishments for children</i>	-	-	-	-	-
<i>day clinics for adults</i>	-	-	-	-	-
<i>medical transport & emergency service</i>	3	2,32	27,00	-	-
<i>other</i>	-	-	-	x	x
<i>Establishments of pharmaceutical service</i>	9	-	25,31	x	x
<i>pharmacies</i>	8	-	25,31	x	x
<i>medical goods dispensaries</i>	1	-	-	x	x
<i>other</i>	-	-	-	x	x
<i>Establishments of hygienic service</i>	1	1,12	13,47	x	x
<i>Other</i>	-	-	-	x	x
<i>Health establishments - grand total</i>	157	198,54	580,13	480	-

3.1 Celkový přehled zdravotnických zařízení

General survey of health establishments

8/8

Druh zařízení <i>Type of establishment</i>	Počet zařízení <i>Establish- ments</i>	Lékaři (přep. počet) <i>Physicians (WTE)</i>	SZP (přep. počet) <i>Paramedicals (WTE)</i>	Lůžka <i>Beds</i>	Místa <i>Places</i>
	Tábor				
Nemocnice (lůžková a ambulantní část)	2	105,99	462,75	561	12
Odborné léčebné ústavy	2	8,31	66,33	200	-
léčebny pro dlouhodobě nemocné	-	-	-	-	-
léčebny TBC a respir. nemocí pro dospělé	-	-	-	-	-
psychiatrické léčebny pro dospělé	-	-	-	-	-
rehabilitační ústavy pro dospělé	-	-	-	-	-
ostatní odborné léčebné ústavy pro dospělé	-	-	-	-	-
dětské léčebny TBC a respiračních nemocí	-	-	-	-	-
dětské psychiatrické léčebny	1	8,31	66,33	200	-
ostatní dětské odborné léčebné ústavy	-	-	-	-	-
lázeňské léčebny pro dospělé	1	^	^	^	-
dětské lázeňské léčebny	-	-	-	-	-
ozdravovny	-	-	-	-	-
hospic	-	-	-	-	-
další lůžková zařízení	-	-	-	-	-
Samostatná ambulantní zařízení	236	211,25	305,91	-	-
polikliniky, sdružená ambulantní zařízení	8	12,72	24,80	-	-
zdravotnická střediska	3	16,40	21,06	-	-
samost. ord. prakt. lékaře pro dospělé	47	47,20	44,60	-	-
samost. ord. prakt. lékaře pro děti a dorost	24	23,10	18,95	-	-
samost. ord. prakt. lékaře stomatologa	58	58,69	59,48	-	-
samost. ord. prakt. lékaře gynekologa	9	8,25	9,70	-	-
samost. ord. odborného lékaře specialisty	48	43,54	52,73	-	-
ostatní ambulantní zařízení	39	1,35	74,59	-	-
Zvláštní zdravotnická zařízení	7	8,59	26,19	-	21
kojenecké ústavy a dětské domovy	-	-	-	-	-
dětské stacionáře a dětská centra	-	-	-	-	-
jesle a další zdravotnická zařízení	1	-	3,00	-	15
stacionáře pro dospělé	1	3,59	6,12	-	6
dopravní a záchranná zdravotnická služba	5	5,00	17,07	-	-
ostatní	-	-	-	-	-
Zařízení lékárenské péče	16	-	38,20	x	x
lékárny	14	-	36,20	x	x
výdejny	2	-	2,00	x	x
ostatní	-	-	-	x	x
Zařízení hygienické služby	1	4,00	9,25	x	x
Ostatní	5	0,40	2,25	x	x
Zdravotnická zařízení celkem	269	338,54	910,88	761	33

3.2 Přehled zdravotnických zařízení v okresech

Survey of health establishments in districts

Území ¹⁾ Territory ¹⁾	Ambulantní péče ²⁾ Out-patient care ²⁾		Nemocnice (lůžková část) Hospitals (bed care)				Hygienická služba Hygienic service		Odborné léčebné ústavy ⁴⁾ Specialized therapeutic institutes ⁴⁾	
	lékaři physicians		lékaři physicians		lůžka ³⁾ beds ³⁾		lékaři physicians		lékaři physicians	lůžka ³⁾ beds ³⁾
	absolutně number	na 10 000 obyvatel per 10 000 inhabit.	absolutně number	na 10 000 obyvatel per 10 000 inhabit.	absolutně number	na 10 000 obyvatel per 10 000 inhabit.	absolutně number	na 10 000 obyvatel per 10 000 inhabit.	absolutně number	
ČR	27 734,27	27,01	8 205,77	7,99	67 457	65,71	665,16	0,65	971,50	22 667
Jihočeský kraj	1 583,38	25,30	449,68	7,18	3 793	60,60	38,39	0,61	45,06	1 019
České Budějovice	546,77	30,63	194,92	10,92	1 351	75,67	20,45	1,15	15,94	280
Český Krumlov	125,62	21,17	28,35	4,78	330	55,62	1,94	0,33	4,90	133
Jindřichův Hradec	210,01	22,47	68,00	7,28	598	63,99	4,00	0,43	-	-
Písek	172,84	24,60	43,43	6,18	383	54,50	3,88	0,55	2,28	68
Prachatice	119,58	23,30	21,00	4,09	249	48,52	3,00	0,58	1,60	179
Strakonice	149,44	21,40	35,86	5,13	321	45,96	1,12	0,16	12,03	159
Tábor	259,12	25,13	58,12	5,64	561	54,40	4,00	0,39	8,31	200

¹⁾ Zařízení přímo řízená MZ započtena do okresů podle sídla

²⁾ Samostatná ambulantní zařízení a ambulantní části lůžkových zařízení

³⁾ Bez lůžek dialyzačních, včetně novorozeneckých

⁴⁾ Včetně ambulantní části

¹⁾ Establishments administered by MH included by location

²⁾ Out-patient establishments and out-patient parts of bed establishments

³⁾ Excl. beds for dialysis, incl. newborn cots

⁴⁾ Including out-patient parts

3.3.1 Lékaři a lůžka v léčebně preventivní péči

Physicians and beds in curative and preventive care

1/2

Oddělení	Department	Lékaři Physicians		Lůžka Beds	
		absolutně	na 10 000 obyvatel	number	per 10 000 inhabitants
Interní (vč. podoborů)	<i>Internal (incl. subbranches)</i>	208,08	3,32	761	12,16
Klinické farmakologie	<i>Clinical pharmacology</i>	-	-	-	-
Geriatrické	<i>Geriatrics</i>	3,69	0,06	-	-
Infekční	<i>Infectious diseases</i>	12,36	0,20	145	2,32
Alergologické	<i>Allergology</i>	6,08	0,10	-	-
TBC a respiračních nemocí	<i>TB and respiratory diseases</i>	26,31	0,42	154	2,46
Nervové	<i>Neurology</i>	48,01	0,77	187	2,99
Psychiatrické	<i>Psychiatry</i>	56,95	0,91	438	7,00
Sexuologické	<i>Sexuology</i>	1,05	0,02	-	-
Nemoci z povolání	<i>Occupational diseases</i>	4,00	0,06	22	0,35
Dětské vč. dorostového	<i>Paediatrics</i>	199,76	3,19	343	5,48
Ženské	<i>Gynaecology</i>	131,69	2,10	441	7,05
Samost. novorozenecké úseky	<i>Independent newborns sections</i>	8,65	0,14	85	1,36
Chirurgické	<i>Surgery</i>	120,53	1,93	610	9,75
Neurochirurgické	<i>Neurosurgery</i>	5,00	0,08	19	0,30
Plastické chirurgie	<i>Plastic surgery</i>	4,75	0,08	-	-
Kardiochirurgické	<i>Cardiosurgery</i>	8,00	0,13	17	0,27
Traumatologické	<i>Traumatology</i>	14,51	0,23	77	1,23
Anesteziologicko-resuscitační	<i>Anaesthesiology & resuscitation</i>	71,85	1,15	43	0,69
Ortopedické	<i>Orthopaedics</i>	47,85	0,76	135	2,16
Urologické	<i>Urology</i>	23,93	0,38	104	1,66
Ušní, nosní, krční	<i>Otolaryngology</i>	33,13	0,53	58	0,93
Foniatrické	<i>Speech therapy</i>	0,50	0,01	-	-
Oční	<i>Eye diseases</i>	49,95	0,80	74	1,18
Stomatologické	<i>Stomatology</i>	375,41	6,00	-	-
Kožní	<i>Dermatology</i>	33,76	0,54	82	1,31
Klinické onkologie	<i>Clinical oncology</i>	3,88	0,06	-	-
Radioterapeutické	<i>X-ray therapy</i>	17,90	0,29	98	1,57
Tělovýchovně-lékařské	<i>Physical training medicine</i>	1,25	0,02	-	-
Lékařské genetiky	<i>Medical genetics</i>	3,88	0,06	-	-

3.3.1 Lékaři a lůžka v léčebně preventivní péči

Physicians and beds in curative and preventive care

2/2

Oddělení	Department	Lékaři Physicians		Lůžka Beds	
		absolutně	na 10 000 obyvatel	number	per 10 000 inhabitants
Rychlé zdravotnické pomoci ¹⁾	<i>Fast medical aid ¹⁾</i>	3,10	0,05	-	-
Praktičtí lékaři pro dospělé	<i>General practitioners for adults</i>	330,17	5,28	-	-
Klinické biochemie	<i>Clinical biochemistry</i>	13,60	0,22	-	-
Klinické hematologie	<i>Clinical haematology</i>	6,57	0,10	-	-
Radiodiagnostické	<i>X-ray diagnostics</i>	56,70	0,91	-	-
Protetické	<i>Prosthetics</i>	0,60	0,01	-	-
Transfúzní služba	<i>Blood transfusion service</i>	11,19	0,18	-	-
Rehabilitační	<i>Rehabilitation</i>	35,04	0,56	61	0,97
Nukleární medicíny	<i>Nuclear medicine</i>	7,00	0,11	12	0,19
Patologické	<i>Pathologic anatomy</i>	15,94	0,25	-	-
Soudní lékařství	<i>Forensic medicine</i>	3,00	0,05	-	-
Tkáňové stanice	<i>Tissue stations</i>	-	-	-	-
Léčba popálenin	<i>Treatment of burns</i>	-	-	-	-
Intenzivní péče	<i>Intensive care</i>	-	-	-	-
Funkční diagnostiky	<i>Functional diagnostics</i>	1,50	0,02	-	-
Klinické imunologie	<i>Clinical immunology</i>	4,50	0,07	-	-
Mikrobiologické	<i>Microbiology</i>	15,30	0,24	-	-
Fyziatrie a balneologie	<i>Physiatry and balneology</i>	17,13	0,27	1 014	16,20
Ošetrovatelské péče	<i>Nursing care</i>	23,96	0,38	596	9,52
Sociální hospitalizace	<i>Social hospitalization</i>	-	-	-	-
Ostatní	<i>Other</i>	21,72	0,35	250	3,99
Ambulantní a lůžková péče	<i>Out-patient and in-patient care</i>	2 089,73	33,39	5 826	93,09
Péče ve zvláštních zdravotnických zařízeních	<i>Special health establishment</i>	33,93	0,54	-	-
Léčebně preventivní péče celkem	<i>Curative and preventive care total</i>	2 123,66	33,93	5 826	93,09

¹⁾ Uvedena rychlá zdravotnická pomoc (RZP) jen při lůžkových a samostatných ambulantních zařízeních; zbývající zdravotnická záchranná služba (ZZS) je zahrnuta v péči zvláštních zdravotnických zařízení (územní a okresní záchranná služba) (29,14 lékařů)

¹⁾ Incl. fast medical aid belonging to in-patient and independent out-patient establishments; other fast medical emergency services is included in special health establishments (29.14 physicians)

3.3.2 Ambulantní péče v ambulantních a lůžkových zařízeních

Out-patient care in out-patient and in-patient establishments

1/2

Oddělení ¹⁾	Department ¹⁾	Lékaři Physicians	SZP Paramedicals
Interní (vč. podborů)	<i>Internal (incl. subbranches)</i>	114,28	137,48
Klinické farmakologie	<i>Clinical pharmacology</i>	-	-
Geriatrické	<i>Geriatrics</i>	3,69	8,15
Infekční	<i>Infectious diseases</i>	2,84	7,80
Alergologické	<i>Allergology</i>	6,08	4,97
TBC a respiračních nemocí	<i>TB and respiratory diseases</i>	16,46	31,50
Nervové	<i>Neurology</i>	30,05	28,94
Psychiatrické	<i>Psychiatry</i>	30,50	17,96
Sexuologické	<i>Sexuology</i>	1,05	1,00
Nemoci z povolání	<i>Occupational diseases</i>	1,00	1,00
Dětské (vč. dorostového)	<i>Paediatrics (incl. adolescents)</i>	163,09	156,98
Ženské	<i>Gynaecology</i>	84,25	113,03
Samost. novoroz. úseky	<i>Indep. newborn sections</i>	1,20	1,00
Chirurgické	<i>Surgery</i>	55,42	89,42
Neurochirurgické	<i>Neurosurgery</i>	0,30	0,30
Plastické chirurgie	<i>Plastic surgery</i>	4,75	3,70
Kardiochirurgické	<i>Cardiosurgery</i>	-	-
Traumatologické	<i>Traumatology</i>	3,10	13,10
Anesteziologicko-resuscitační	<i>Anaesthesiology & resuscitation</i>	30,34	44,19
Ortopedické	<i>Orthopaedics</i>	26,85	29,72
Urologické	<i>Urology</i>	12,84	17,87
Ušní, nosní, krční (vč. foniatrie)	<i>Otolaryngology (incl. speech therapy)</i>	25,13	33,67
Oční	<i>Eye diseases</i>	38,65	38,83
Stomatologické	<i>Stomatology</i>	375,41	713,13
Kožní	<i>Dermatology</i>	28,52	29,29
Klinické onkologie	<i>Clinical oncology</i>	3,88	7,56
Radioterapeutické	<i>X-ray therapy</i>	5,90	10,00
Tělovýchovně-lékařské	<i>Physical training medicine</i>	1,25	1,15
Lékařské genetiky	<i>Medical genetics</i>	3,88	12,60
Rychlé zdravotnické pomoci ²⁾	<i>Fast medical aid ²⁾</i>	3,10	23,70
Praktičtí lékaři pro dospělé	<i>General practitioners for adults</i>	330,17	349,18
Klinické biochemie	<i>Clinical biochemistry</i>	13,60	163,92
Klinické hematologie	<i>Clinical haematology</i>	6,57	23,35
Radiodiagnostické	<i>X-ray diagnostics</i>	56,70	153,75
Protetické	<i>Prosthetics</i>	0,60	-
Transfúzní služba	<i>Blood transfusion service</i>	11,19	83,47
Rehabilitační	<i>Rehabilitation</i>	28,83	344,65
Nukleární medicíny	<i>Nuclear medicine</i>	6,30	24,80
Patologické	<i>Pathologic anatomy</i>	15,94	33,88
Soudní lékařství	<i>Forensic medicine</i>	3,00	4,00

3.3.2 Ambulantní péče v ambulantních a lůžkových zařízeních

Out-patient care in out-patient and in-patient establishments

2/2

Oddělení ¹⁾	Department ¹⁾	Lékaři Physicians	SZP Paramedicals
Centrální příjem	Central admission	-	-
Tkáňové stanice	Tissue stations	-	-
Funkční diagnostiky	Functional diagnostics	1,50	1,20
Klinické imunologie	Clinical immunology	4,50	6,38
Mikrobiologické	Microbiology	15,30	62,88
Ošetrovatelská péče	Nursing care	-	118,01
Ostatní	Other	15,37	177,97
Celkem	Total	1 583,38	3 125,48

¹⁾ Pracoviště je započteno vždy k oddělení, pod kterým realizuje činnost

¹⁾ The units are included in departments under which their is performed

²⁾ Uvedena rychlá zdravotnická pomoc jen při lůžkových a samostatných ambulantních zařízeních

²⁾ Includes fast medical aid belonging to in-patient and independent out-patient establishments

3.4 Oddělení nemocnic podle oborů

Hospital departments by branches

1/2

Oddělení	Department	Počet oddělení No. of departments	Lékaři ¹⁾ Physicians ¹⁾		Lůžka Beds	
			absolutně number	na 100 lůžek per 100 beds	absolutně number	na 10 000 obyvatel per 10 000 inhab.
Interní	<i>Internal</i>	10	68,97	10,19	677	10,82
Kardiologické	<i>Cardiology</i>	1	16,83	32,37	52	0,83
Revmatologické	<i>Rheumatology</i>	-	-	-	-	-
Gastroenterologické	<i>Gastroenterology</i>	1	8,00	25,00	32	0,51
Klinické farmakologie	<i>Clinical pharmacology</i>	-	-	-	-	-
Geriatrické	<i>Geriatrics</i>	-	-	-	-	-
Infekční	<i>Infectious diseases</i>	3	9,52	6,57	145	2,32
Alergologické	<i>Allergology</i>	-	-	-	-	-
TBC a respiračních nemocí	<i>TB and respiratory diseases</i>	4	9,85	6,40	154	2,46
Nervové	<i>Neurology</i>	5	17,96	9,60	187	2,99
Psychiatrické	<i>Psychiatry</i>	2	9,74	14,98	65	1,04
Nemoci z povolání	<i>Occupational diseases</i>	1	3,00	13,64	22	0,35
Dětské	<i>Paediatrics</i>	7	36,67	10,69	343	5,48
Ženské	<i>Gynaecology</i>	9	47,44	10,76	441	7,05
Samost. novoroz. úseky	<i>Indep. newborn sections</i>	1	7,45	8,76	85	1,36
Chirurgické	<i>Surgery</i>	9	65,11	10,67	610	9,75
Neurochirurgické	<i>Neurosurgery</i>	1	4,70	24,74	19	0,30
Plastické chirurgie	<i>Plastic surgery</i>	-	-	-	-	-
Kardiochirurgické	<i>Cardiosurgery</i>	1	8,00	47,06	17	0,27
Traumatologické	<i>Traumatology</i>	1	11,41	14,82	77	1,23
Anestez.-resuscitační	<i>Anaesthes. and resuscitation</i>	7	41,51	96,53	43	0,69
Ortopedické	<i>Orthopaedics</i>	4	21,00	15,56	135	2,16
Urologické	<i>Urology</i>	3	11,09	10,66	104	1,66
Ušní, nosní, krční	<i>Otolaryngology</i>	3	8,50	14,66	58	0,93
Foniatrické	<i>Speech therapy</i>	-	-	-	-	-
Oční	<i>Eye diseases</i>	4	11,30	15,27	74	1,18
Stomatologické	<i>Stomatology</i>	-	-	-	-	-
Kožní	<i>Dermatology</i>	3	5,24	6,39	82	1,31
Klinické onkologie	<i>Clinical oncology</i>	-	-	-	-	-
Radioterapeutické	<i>X-ray therapy</i>	1	12,00	12,24	98	1,57
Klinické hematologie	<i>Clinical haematology</i>	-	-	-	-	-
Protetické	<i>Prosthetics</i>	-	-	-	-	-
Rehabilitační	<i>Rehabilitation</i>	2	6,21	10,18	61	0,97
Nukleární medicíny	<i>Nuclear medicine</i>	1	0,70	5,83	12	0,19
Intenzivní péče	<i>Intensive care</i>	-	-	-	-	-
Násl. ošetrovatelská péče	<i>Nursing aftercare</i>	5	7,48	3,74	200	3,20
Ostatní	<i>Other</i>	-	-	-	-	-
Celkem	Total	89	449,68	11,86	3 793	60,60

¹⁾ Uvedeni pouze lékaři v lůžkové části¹⁾ Physicians in bed departments only

3.4 Oddělení nemocnic podle oborů

Hospital departments by branches

2/2

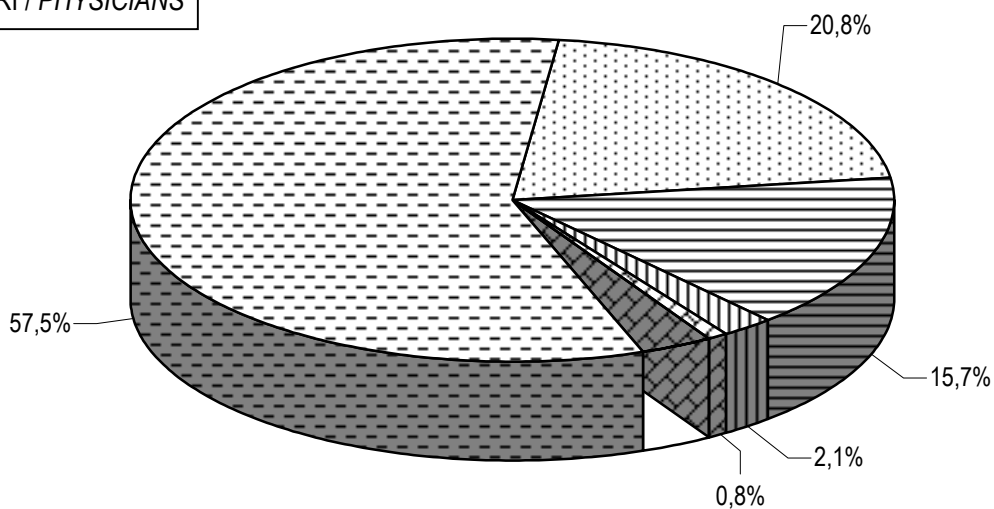
Oddělení	Department	SZP celkem ¹⁾		z toho SZP u lůžka o.w.: paramedicals at bed	Počet lůžek na 1 SZP u lůžka No. of beds per 1 paramedical at bed
		Paramedical totals ¹⁾			
		absolutně number	na 10 000 obyvatel per 10 000 inhab.		
Interní	<i>Internal</i>	303,02	4,84	282,22	2,40
Kardiologické	<i>Cardiology</i>	51,00	0,81	50,00	1,04
Revmatologické	<i>Rheumatology</i>	-	-	-	-
Gastroenterologické	<i>Gastroenterology</i>	28,00	0,45	27,00	1,19
Klinické farmakologie	<i>Clinical pharmacology</i>	-	-	-	-
Geriatrické	<i>Geriatrics</i>	-	-	-	-
Infekční	<i>Infectious diseases</i>	47,00	0,75	44,00	3,30
Alergologické	<i>Allergology</i>	-	-	-	-
TBC a respiračních nemocí	<i>TB and respiratory diseases</i>	42,39	0,68	38,39	4,01
Nervové	<i>Neurology</i>	72,37	1,16	68,37	2,74
Psychiatrické	<i>Psychiatry</i>	25,00	0,40	23,00	2,83
Nemocí z povolání	<i>Occupational diseases</i>	7,00	0,11	6,00	3,67
Dětské	<i>Paediatrics</i>	220,09	3,52	215,09	1,59
Ženské	<i>Gynaecology</i>	249,64	3,99	204,05	2,16
Samost. novoroz. úseky	<i>Indep. newborn sections</i>	57,50	0,92	56,50	1,50
Chirurgické	<i>Surgery</i>	345,86	5,53	271,46	2,25
Neurochirurgické	<i>Neurosurgery</i>	13,70	0,22	12,70	1,50
Plastické chirurgie	<i>Plastic surgery</i>	-	-	-	-
Kardiochirurgické	<i>Cardiosurgery</i>	37,00	0,59	36,00	0,47
Traumatologické	<i>Traumatology</i>	44,94	0,72	43,94	1,75
Anestez.-resuscitační	<i>Anaesthes. and resuscitation</i>	152,12	2,43	148,12	0,29
Ortopedické	<i>Orthopaedics</i>	79,05	1,26	64,65	2,09
Urologické	<i>Urology</i>	51,20	0,82	48,20	2,16
Ušní, nosní, krční	<i>Otolaryngology</i>	28,12	0,45	26,12	2,22
Foniatrické	<i>Speech therapy</i>	-	-	-	-
Oční	<i>Eye diseases</i>	35,04	0,56	31,04	2,38
Stomatologické	<i>Stomatology</i>	-	-	-	-
Kožní	<i>Dermatology</i>	25,00	0,40	23,00	3,57
Klinické onkologie	<i>Clinical oncology</i>	-	-	-	-
Radioterapeutické	<i>X-ray therapy</i>	42,50	0,68	41,50	2,36
Klinické hematologie	<i>Clinical haematology</i>	-	-	-	-
Protetické	<i>Prosthetics</i>	-	-	-	-
Rehabilitační	<i>Rehabilitation</i>	19,91	0,32	18,91	3,23
Nukleární medicíny	<i>Nuclear medicine</i>	5,00	0,08	4,00	3,00
Intenzivní péče	<i>Intensive care</i>	-	-	-	-
Násl. ošetrovatelská péče	<i>Nursing aftercare</i>	59,75	0,95	51,50	3,88
Ostatní	<i>Other</i>	-	-	-	-
Celkem	Total	2 042,20	32,63	1 835,76	2,07






¹⁾ Uvedeni pouze SZP v lůžkové části¹⁾ Paramedicals in bed departments only

Struktura počtu lékařů a lůžek v rezortu zdravotnictví podle druhu zařízení

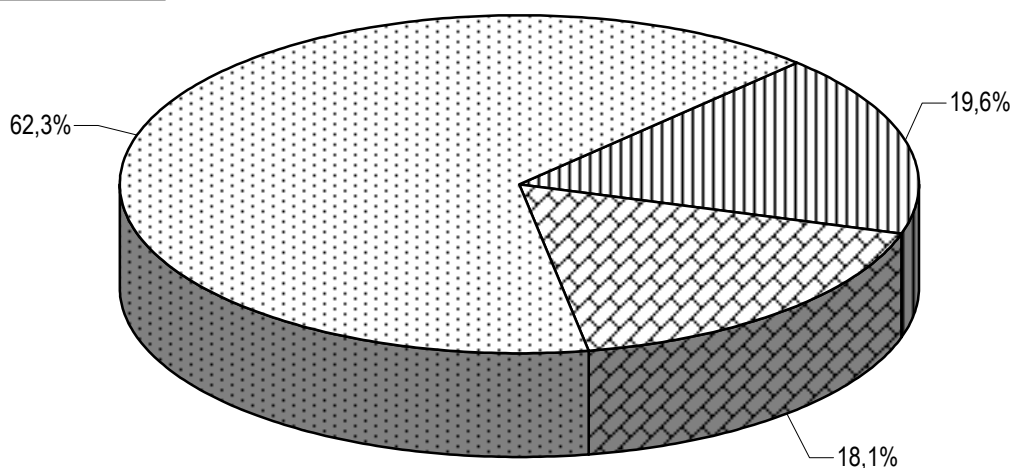
Structure of physicians and beds in the Sector of Health by type of establishment

LÉKAŘI / PHYSICIANS



- samostatná zařízení ambulantní péče  *independ. establish. of out-patient care*
- nemocnice - lůžková část  *hospitals - bed care*
- nemocnice - ambulantní část  *hospitals - out-patient care*
- odborné léčebné ústavy  *special therapeutic institutes*
- lázeňské léčebny  *balneological institutes*

LŮŽKA / BEDS



3.5 Lůžková péče v nemocnicích dle zřizovatele

Bed care in hospitals by founder

1/5

Oddělení	Department	Počet hospitalizovaných <i>Hospitalized persons</i>		Počet zemřelých <i>Deaths</i>		Počet ošetřovacích dnů <i>Number of days of stay</i>	Průměrná ošetřovací doba <i>Average duration of stay</i>	Roční využití lůžek ve dnech <i>Bed occupancy per year (days)</i>
		absolutně <i>number</i>	na 10 000 obyvatel <i>per 10 000 inhabitants</i>	absolutně <i>number</i>	na 1 000 hospitalizovaných <i>per 1 000 hospitalized persons</i>			
Interní (vč. nefrologie)	<i>Internal (incl. nephrology)</i>	23 194	370,52	1 241	53,51	194 190	8,37	284,7
Kardiologické	<i>Cardiology</i>	3 174	50,70	51	16,07	16 098	5,07	290,9
Gastroenterologické	<i>Gastroenterology</i>	1 178	18,82	34	28,86	10 123	8,59	316,3
Infekční	<i>Infectious diseases</i>	2 686	42,91	22	8,19	23 034	8,58	158,9
TBC a respiračních nemocí	<i>TB and respiratory diseases</i>	2 964	47,35	187	63,09	41 622	14,04	261,8
Nervové	<i>Neurology</i>	5 080	81,15	296	58,27	46 492	9,15	247,6
Psychiatrické	<i>Psychiatry</i>	1 115	17,81	2	1,79	18 964	17,01	291,8
Nemoci z povolání	<i>Occupational diseases</i>	481	7,68	-	-	6 045	12,57	274,8
Dětské	<i>Paediatrics</i>	17 070	272,69	22	1,29	81 504	4,77	237,6
Ženské	<i>Gynaecology</i>	18 929	302,38	20	1,06	104 390	5,51	236,2
Samost. novorozenecké úseky	<i>Independent newborns sections</i>	2 691	42,99	16	5,95	23 112	8,59	271,9
Chirurgické	<i>Surgery</i>	20 582	328,79	471	22,88	166 759	8,10	272,9
Neurochirurgické	<i>Neurosurgery</i>	814	13,00	3	3,69	4 924	6,05	259,2
Kardiochirurgické	<i>Cardiosurgery</i>	382	6,10	9	23,56	3 651	9,56	322,2
Traumatologické	<i>Traumatology</i>	3 453	55,16	11	3,19	20 457	5,92	255,7
Anesteziologicko-resuscitační	<i>Anaesthesiology and resuscitation</i>	2 237	35,74	317	141,71	10 354	4,63	240,8
Ortopedické	<i>Orthopaedics</i>	4 898	78,24	26	5,31	37 643	7,69	276,1
Urologické	<i>Urology</i>	3 886	62,08	18	4,63	24 704	6,36	236,4

3.5 Lůžková péče v nemocnicích dle zřizovatele

Bed care in hospitals by founder

2/5

Oddělení	Department	Počet hospitalizovaných <i>Hospitalized persons</i>		Počet zemřelých <i>Deaths</i>		Počet ošetrovacích dnů <i>Number of days of stay</i>	Průměrná ošetrovací doba <i>Average duration of stay</i>	Roční využití lůžek ve dnech <i>Bed occupancy per year (days)</i>
		absolutně <i>number</i>	na 10 000 obyvatel <i>per 10 000 inhabitants</i>	absolutně <i>number</i>	na 1 000 hospitalizovaných <i>per 1 000 hospitalized persons</i>			
Celkem / Total								
Ušní, nosní, krční	<i>Otolaryngology</i>	2 689	42,96	10	3,72	12 209	4,54	206,3
Oční	<i>Eye diseases</i>	3 609	57,65	-	-	15 179	4,21	201,8
Stomatologické	<i>Stomatology</i>	181	2,89	-	-	1 005	5,55	125,6
Kožní	<i>Dermatology</i>	1 364	21,79	1	0,73	22 243	16,31	271,3
Radioterapeutické	<i>X-ray therapy</i>	1 566	25,02	85	54,28	26 956	17,21	275,1
Rehabilitační	<i>Rehabilitation</i>	1 010	16,13	-	-	17 430	17,26	285,7
Nukleární medicíny	<i>Nuclear medicine</i>	245	3,91	2	8,16	2 413	9,85	201,1
Následná ošetř. péče	<i>Nursing aftercare</i>	1 711	27,33	287	167,74	50 082	29,27	-
Celkem ¹⁾	Total ¹⁾	120 264	1 921,18	3 131	26,03	981 583	8,16	258,7
Ministerstvo zdravotnictví / Ministry of Health								
Interní (vč. nefrologie)	<i>Internal (incl. nephrology)</i>	3 867	61,77	198	51,20	33 549	8,68	284,3
Kardiologické	<i>Cardiology</i>	3 174	50,70	51	16,07	16 098	5,07	290,9
Gastroenterologické	<i>Gastroenterology</i>	1 178	18,82	34	28,86	10 123	8,59	316,3
Infekční	<i>Infectious diseases</i>	1 717	27,43	18	10,48	14 210	8,28	149,6
TBC a respiračních nemocí	<i>TB and respiratory diseases</i>	1 411	22,54	68	48,19	27 499	19,49	261,9
Nervové	<i>Neurology</i>	1 859	29,70	138	74,23	17 927	9,64	253,4
Psychiatrické	<i>Psychiatry</i>	767	12,25	1	1,30	14 087	18,37	335,4
Nemoci z povolání	<i>Occupational diseases</i>	481	7,68	-	-	6 045	12,57	274,8

¹⁾ Počet hospitalizovaných není součtem hospitalizovaných na odděleních z důvodu překládání pacientů

¹⁾ Number of hospitalized persons is not the sum of patients in departments because of their transfer

3.5 Lůžková péče v nemocnicích dle zřizovatele

Bed care in hospitals by founder

3/5

Oddělení	Department	Počet hospitalizovaných <i>Hospitalized persons</i>		Počet zemřelých <i>Deaths</i>		Počet ošetřovacích dnů <i>Number of days of stay</i>	Průměrná ošetřovací doba <i>Average duration of stay</i>	Roční využití lůžek ve dnech <i>Bed occupancy per year (days)</i>
		absolutně <i>number</i>	na 10 000 obyvatel <i>per 10 000 inhabitants</i>	absolutně <i>number</i>	na 1 000 hospitalizovaných <i>per 1 000 hospitalized persons</i>			
Ministerstvo zdravotnictví / Ministry of Health								
Dětské	<i>Paediatrics</i>	3 847	61,45	10	2,60	17 047	4,43	207,9
Ženské	<i>Gynaecology</i>	5 649	90,24	2	0,35	29 866	5,29	253,1
Samost. novorozenecké úseky	<i>Independent newborns sections</i>	2 691	42,99	16	5,95	23 112	8,59	271,9
Chirurgické	<i>Surgery</i>	3 172	50,67	63	19,86	29 696	9,36	247,5
Neurochirurgické	<i>Neurosurgery</i>	814	13,00	3	3,69	4 924	6,05	259,2
Kardiochirurgické	<i>Cardiosurgery</i>	382	6,10	9	23,56	3 651	9,56	322,2
Traumatologické	<i>Traumatology</i>	3 453	55,16	11	3,19	20 457	5,92	255,7
Anesteziologicko-resuscitační	<i>Anaesthesiology and resuscitation</i>	464	7,41	116	250,00	4 048	8,72	269,9
Ortopedické	<i>Orthopaedics</i>	1 310	20,93	-	-	9 317	7,11	243,1
Urologické	<i>Urology</i>	2 556	40,83	3	1,17	15 855	6,20	255,7
Ušní, nosní, krční	<i>Otolaryngology</i>	1 457	23,28	4	2,75	7 119	4,89	214,6
Oční	<i>Eye diseases</i>	1 083	17,30	-	-	4 660	4,30	-
Stomatologické	<i>Stomatology</i>	181	2,89	-	-	1 005	5,55	125,6
Kožní	<i>Dermatology</i>	821	13,12	1	1,22	12 750	15,53	277,2
Radioterapeutické	<i>X-ray therapy</i>	1 566	25,02	85	54,28	26 956	17,21	275,1
Nukleární medicíny	<i>Nuclear medicine</i>	245	3,91	2	8,16	2 413	9,85	201,1
Celkem ¹⁾	Total ¹⁾	42 617	680,79	833	19,55	364 806	8,56	253,2

¹⁾ Počet hospitalizovaných není součtem hospitalizovaných na odděleních z důvodu překládání pacientů

¹⁾ Number of hospitalized persons is not the sum of patients in departments because of their transfer

3.5 Lůžková péče v nemocnicích dle zřizovatele

Bed care in hospitals by founder

4/5

Oddělení	Department	Počet hospitalizovaných <i>Hospitalized persons</i>		Počet zemřelých <i>Deaths</i>		Počet	Průměrná	Roční využití
		absolutně <i>number</i>	na 10 000 obyvatel <i>per 10 000 inhabitants</i>	absolutně <i>number</i>	na 1 000 hospitalizovaných <i>per 1 000 hospitalized persons</i>	ošetřovacích dnů <i>Number of days of stay</i>	ošetřovací doba <i>Average duration of stay</i>	lůžek ve dnech <i>Bed occupancy per year (days)</i>
Okresní úřad / District Administration								
Interní (vč. nefrologie)	<i>Internal (incl. nephrology)</i>	17 312	276,55	925	53,43	134 381	7,76	277,6
Infekční	<i>Infectious diseases</i>	970	15,50	4	4,12	8 824	9,10	176,5
TBC a respiračních nemocí	<i>TB and respiratory diseases</i>	1 554	24,82	119	76,58	14 123	9,09	261,5
Nervové	<i>Neurology</i>	3 221	51,45	158	49,05	28 565	8,87	244,1
Psychiatrické	<i>Psychiatry</i>	348	5,56	1	2,87	4 877	14,01	212,0
Dětské	<i>Paediatrics</i>	13 223	211,23	12	0,91	64 457	4,87	247,0
Ženské	<i>Gynaecology</i>	10 412	166,33	17	1,63	62 741	6,03	224,9
Chirurgické	<i>Surgery</i>	15 214	243,04	336	22,08	115 237	7,57	274,4
Anesteziologicko-resuscitační	<i>Anaesthesiology and resuscitation</i>	1 773	28,32	201	113,37	6 306	3,56	225,2
Ortopedické	<i>Orthopaedics</i>	3 588	57,32	26	7,25	28 326	7,89	289,0
Urologické	<i>Urology</i>	1 330	21,25	15	11,28	8 849	6,65	208,2
Ušní, nosní, krční	<i>Otolaryngology</i>	1 232	19,68	6	4,87	5 090	4,13	195,8
Oční	<i>Eye diseases</i>	2 526	40,35	-	-	10 519	4,16	227,7
Kožní	<i>Dermatology</i>	543	8,67	-	-	9 493	17,48	263,7
Následná ošetř. péče	<i>Nursing aftercare</i>	1 197	19,12	236	197,16	36 472	30,47	-
Celkem ¹⁾	Total ¹⁾	70 388	1 124,43	2 056	29,21	543 298	7,72	258,6

¹⁾ Počet hospitalizovaných není součtem hospitalizovaných na odděleních z důvodu překládání pacientů

¹⁾ Number of hospitalized persons is not the sum of patients in departments because of their transfer

3.5 Lůžková péče v nemocnicích dle zřizovatele

Bed care in hospitals by founder

5/5

Oddělení	Department	Počet hospitalizovaných <i>Hospitalized persons</i>		Počet zemřelých <i>Deaths</i>		Počet ošetrovacích dnů <i>Number of days of stay</i>	Průměrná ošetrovací doba <i>Average duration of stay</i>	Roční využití lůžek ve dnech <i>Bed occupancy per year (days)</i>
		absolutně <i>number</i>	na 10 000 obyvatel <i>per 10 000 inhabitants</i>	absolutně <i>number</i>	na 1 000 hospitalizovaných <i>per 1 000 hospitalized persons</i>			
Město nebo obec / City or Municipality								
Interní (vč. nefrologie)	<i>Internal (incl. nephrology)</i>	1 751	27,97	103	58,82	15 969	9,12	319,4
Ženské	<i>Gynaecology</i>	1 238	19,78	-	-	5 970	4,82	284,3
Chirurgické	<i>Surgery</i>	2 044	32,65	43	21,04	11 460	5,61	279,5
Následná ošetř. péče	<i>Nursing aftercare</i>	514	8,21	51	99,22	13 610	26,48	-
Celkem ¹⁾	<i>Total ¹⁾</i>	5 159	82,41	197	38,19	47 009	9,11	279,8
Privátní / Private								
Interní (vč. nefrologie)	<i>Internal (incl. nephrology)</i>	265	4,23	15	56,60	10 291	38,83	343,0
Ženské	<i>Gynaecology</i>	1 631	26,05	1	0,61	5 813	3,56	242,2
Chirurgické	<i>Surgery</i>	153	2,44	29	189,54	10 366	67,75	345,5
Celkem ¹⁾	<i>Total ¹⁾</i>	2 049	32,73	45	21,96	26 470	12,92	315,1

¹⁾ Počet hospitalizovaných není součtem hospitalizovaných na odděleních z důvodu překládání pacientů

¹⁾ Number of hospitalized persons is not the sum of patients in departments because of their transfer

3.6 Lůžková péče ve specializovaných ústavech

Bed care in specialized institutes

Druh ústavu	Type of institute	Hospitalizovaní		Zemřelí		Počet ošetrovacích dnů Number of days of stay	Průměrná ošetrovací doba Average duration of stay	Roční využití lůžek ve dnech Bed occupancy in days
		absolutně number	na 10 000 obyvatel ¹⁾ per 10 000 inhabitants ¹⁾	absolutně number	na 1000 hospitalizovaných per 1000 hospitalized persons			
Léčebny TBC a resp. nem. pro dosp.	<i>Inst. for TB and respir. dis. for adults</i>	-	-	-	-	-	-	-
Léčebny TBC a resp. nem. pro děti	<i>Inst. for TB and respir. dis. for children</i>	-	-	-	-	-	-	-
Psychiatrické léčebny pro dospělé	<i>Psychiatric institutes for adults</i>	1 174	22,5	4	3,4	52 371	44,6	286,2
Psychiatrické léčebny pro děti	<i>Psychiatric institutes for children</i>	458	43,5	1	2,2	48 275	105,4	241,4
Léčebny pro dlouhodobě nemocné	<i>Institutes for long-term patients</i>	3 820	73,4	714	186,9	155 187	40,6	309,5
Rehabilitační ústavy	<i>Rehabilitation institutes</i>	-	-	-	-	-	-	-
Ostatní odborné léčebny pro dosp.	<i>Other special health inst. for adults</i>	-	-	-	-	-	-	-
Ostatní odborné léčebny pro děti	<i>Other special health inst. for children</i>	-	-	-	-	-	-	-
Ozdravovny	<i>Convalescent homes</i>	1 574	25,1	-	-	36 358	23,1	236,1
Hospic	<i>Hospic</i>	10	0,2	5	500,0	2 734	273,4	361,6
Další lůžková zařízení	<i>Other institut. with bed capacity</i>	-	-	-	-	-	-	-

¹⁾ Napočteno na odpovídající věkové skupiny

¹⁾ Calculated for corresponding age groups

3.7 Počet ambulantních ošetření (vyšetření) Number of out-patient examinations

Obor ¹⁾	Branch ¹⁾	Celkem Total	
		absolutně number	na 100 obyv. per 100 inhab.
Interní	<i>Internal</i>	487 094	77,8
Gastroenterologie	<i>Gastroenterology</i>	49 627	7,9
Diabetologie	<i>Diabetology</i>	106 580	17,0
Geriatric	<i>Geriatrics</i>	14 561	2,3
Infekční	<i>Infectious diseases</i>	20 534	3,3
Klinická imunologie (vč. alergologie)	<i>Clin. immunology incl. allergology</i>	88 685	14,2
TBC a respiračních nemocí	<i>TB and respiratory diseases</i>	87 107	13,9
Nervový	<i>Neurology</i>	149 981	24,0
Psychiatrie (vč. sexuologie)	<i>Psychiatry (incl. sexuology)</i>	104 723	16,7
Nemoci z povolání	<i>Occupational diseases</i>	8 418	1,3
Dětský a dorostový	<i>Paediatrics & adolesc.</i>	1 171 010	187,1
Ženský	<i>Gynaecology</i>	690 354	110,3
Chirurgie (vč. cévní a hrudní chir.)	<i>Surgery (incl. vascular and thoracic surgery)</i>	394 829	63,1
Neurochirurgie	<i>Neurosurgery</i>	4 485	0,7
Kardiochirurgie	<i>Cardiosurgery</i>	-	-
Traumatologie	<i>Traumatology</i>	34 645	5,5
Plastické chirurgie	<i>Plastic surgery</i>	14 340	2,3
Ortopedie	<i>Orthopaedics</i>	220 103	35,2
Urologie	<i>Urology</i>	78 238	12,5
Ušní, nosní, krční (vč. foniatrie)	<i>Otolaryngology (incl. speech therapy)</i>	188 221	30,1
Oční	<i>Eye diseases</i>	278 633	44,5
Stomatologie	<i>Stomatology</i>	1 373 165	219,4
Kožní	<i>Dermatology</i>	251 215	40,1
Radiační onkologie	<i>X-ray oncology</i>	64 776	10,3
Tělovýchovně-lékařský	<i>Physical training medicine</i>	8 436	1,3
Lékařské genetiky	<i>Medical genetics</i>	5 309	0,8
Ordinace prakt. lékaře pro dosp.	<i>Gen. practitioners for adults</i>	3 328 981	531,8
Lékařské služ. první pomoci	<i>First medical aid</i>		
pro dospělé	<i>for adults</i>	144 030	23,0
pro děti	<i>for children</i>	33 157	5,3
stomatologická	<i>stomatological</i>	16 782	2,7
Celkem	Total	9 418 019	1 504,5

¹⁾ Činnost pracovišť je započtena do odpovídajícího oboru

¹⁾ *Activity of units included in the appropriate branch*

3.8 Ambulantní péče o děti a dorost

Out-patient care of children and adolescents

Druh vyšetření (ošetření)	Type of examination	Počet vyšetření			
		Number of examinations			
		celkem			
			total		
		absolutně	na 100 osob ¹⁾	v %	
		number	per 100 persons ¹⁾	in %	
Celkem vyšetření	Total examinations	1 169 945	788,95	100,00	
v tom: v zařízeních	incl.: in establishments	1 144 472	771,77	97,82	
v tom: léčebná	incl.: curative	958 595	646,42	81,94	
preventivní	preventive	173 812	117,21	14,86	
ostatní	other	12 065	8,14	1,03	
v návštěvní službě	in visiting service	25 473	17,18	2,18	

¹⁾ Napočteno na děti a dorost (0-19 let)

¹⁾ Calculated per children and adolescents (0-19 years)

3.9 Lékařská péče o ženy

Medical care of women

Ukazatel	Index	Celkem	Na 1 000 žen
		Total	ve věku 15-49 let
			Per 1 000 women
			at age 15-49
Nově přijaté těhotné	Newly admitted pregnant women	6 104	38,5
Počet žen užívajících antikoncepci	Number of women using contraception	62 358	393,9
v tom: nitroděložní	incl.: IUD	11 044	69,8
hormonální	hormonal	51 314	324,1
Gynekologická vyšetření celkem	Gynaecological examinations total	690 354	2 166,2 ¹⁾
Gynekologicky operované ženy ²⁾	Operated for gynaecological diseases ²⁾	11 328	35,5 ¹⁾

¹⁾ Napočteno na celkový počet žen

¹⁾ Calculated per total number of women

²⁾ Operované v nemocnicích i ambulantně, vč. potratů

²⁾ Operated in hospitals or out-patient care, incl. abortions

4. KAPITOLA

PRACOVNÍCI A ZDRAVOTNICKÉ VZDĚLÁVÁNÍ

MANPOWER AND HEALTH EDUCATION

Pracovníci

Proti roku 1999 se přepočtený počet pracovníků v rezortu zdravotnictví v Jihočeském kraji snížil o 111,07 pracovníka, z toho u SZP o 25,47 a u lékařů naopak vzrostl o 27,9.

V Jihočeském kraji se v roce 2000 zvýšila průměrná mzda pracovníků ve zdravotnických zařízeních proti roku 1999 o 597 Kč, z toho tarifní mzda o 101 Kč. U lékařů se zvýšila mzda o 756 Kč (z toho tarifní o 18 Kč), u SZP o 523 Kč (z toho tarifní o 91 Kč). Nejvyšší průměrná mzda pracovníků celkem je v okrese Písek (14 413 Kč), nejnižší v okrese Tábor (11 730 Kč).

4.1 Pracovníci podle kategorií a zřizovatele

Personnel by categories and by founder

1/4

Kategorie	Pracovníci (přepočtený počet) <i>Personnel (whole time equivalent)</i>		
	absolutně <i>number</i>		
	celkem	Ministerstvo zdravotnictví	okresní úřad
Odborní zdravotničtí pracovníci	10 048	2 375	3 111
lékaři	2 165	378	487
farmaceuti	277	9	13
dentisté (bez VŠ vzdělání)	-	-	-
zdrav. prac. s jiným VŠ vzděláním	24	-	9
jiní odb. prac. ve zdrav. s VŠ vzděl.	145	57	46
jiní odb. prac. ve zdrav. se SŠ vzděl.	116	61	35
střední zdravotničtí pracovníci	6 082	1 491	2 034
zdravotní sestry	3 547	941	1 322
dětské sestry	610	212	198
ženské sestry	256	58	114
dietní sestry	33	12	16
ostatní sestry	66	24	1
rehabilitační pracovníci	361	46	68
asistenti hygienické služby	79	15	64
zdravotní laboranti	395	135	175
farmaceutičtí laboranti	250	9	22
radiologičtí laboranti	147	40	54
zubní technici	338	-	-
nižší zdravotničtí pracovníci	315	64	150
ošetřovatelky	117	37	63
pěstounky	-	-	-
zubní instrumentářky	27	-	-
maséři	30	-	-
dezinfektoři	2	-	-
laboratorní pracovníci	5	-	2
pítevní laboranti - preparátoři	5	5	-
řidiči rychlé lékař. / zdrav. pomoci	130	22	85
pomocní zdravotničtí pracovníci	923	316	337
Učitelé	-	-	-
Vychovatelé	14	-	-
Technicko-hospodářští pracovníci	767	195	355
Dělníci a provozní pracovníci	1 505	402	597
Úhrn	12 334	2 972	4 063

4.1 Pracovníci podle kategorií a zřizovatele

Personnel by categories and by founder

2/4

Kategorie	Pracovníci (přepočtený počet) <i>Personnel (whole time equivalent)</i>		
	absolutně <i>number</i>		
	město nebo obec	privátní	ostatní rezorty
Odborní zdravotničtí pracovníci	253	4 204	106
lékaři	30	1 237	34
farmaceuti	1	254	-
dentisté (bez VŠ vzdělání)	-	-	-
zdrav. prac. s jiným VŠ vzděláním	-	15	-
jiní odb. prac. ve zdrav. s VŠ vzděl.	2	40	-
jiní odb. prac. ve zdrav. se SŠ vzděl.	-	19	2
střední zdravotničtí pracovníci	178	2 325	55
zdravotní sestry	109	1 125	50
dětské sestry	27	173	-
ženské sestry	8	75	-
dietní sestry	1	4	-
ostatní sestry	5	37	-
rehabilitační pracovníci	11	233	3
asistenti hygienické služby	-	-	1
zdravotní laboranti	7	77	-
farmaceutičtí laboranti	4	215	-
radiologičtí laboranti	5	49	0
zubní technici	-	338	-
nižší zdravotničtí pracovníci	7	92	2
ošetřovatelky	2	14	1
pěstounky	-	-	-
zubní instrumentářky	-	27	-
maséři	-	30	-
dezinfektoři	-	2	-
laboratorní pracovníci	-	3	-
pítevní laboranti - preparátoři	-	-	-
řidiči rychlé lékař. / zdrav. pomoci	5	17	1
pomocní zdravotničtí pracovníci	35	222	13
Učitelé	-	-	-
Vychovatelé	-	14	-
Technicko-hospodářští pracovníci	28	170	19
Dělníci a provozní pracovníci	55	448	3
Úhrn	335	4 836	128

4.1 Pracovníci podle kategorií a zřizovatele

Personnel by categories and by founder

3/4

Category	Pracovníci (přepočtený počet) <i>Personnel (whole time equivalent)</i>		
	v % z kategorie <i>in % of category</i>		
	<i>total</i>	<i>Ministry of Health</i>	<i>District Administration</i>
<i>Professional health personnel</i>	100,0	23,6	31,0
<i>physicians</i>	100,0	17,4	22,5
<i>pharmacists</i>	100,0	3,4	4,6
<i>dentists (not university level)</i>	-	-	-
<i>health pers. with other univ. education</i>	100,0	-	38,2
<i>other profes. pers. in health s. with univ. ed.</i>	100,0	39,4	32,0
<i>other profes. pers. in health s. with second. ed.</i>	100,0	52,0	29,7
<i>paramedical personnel</i>	100,0	24,5	33,4
<i>health nurses</i>	100,0	26,5	37,3
<i>children's nurses</i>	100,0	34,7	32,5
<i>women's nurses</i>	100,0	22,6	44,7
<i>dieticians</i>	100,0	36,4	48,5
<i>other nurses</i>	100,0	35,7	1,5
<i>rehabilitation workers</i>	100,0	12,8	18,8
<i>assistants of hygienic service</i>	100,0	18,4	80,2
<i>medical laboratory assistants</i>	100,0	34,2	44,5
<i>pharmaceutical laboratory assistants</i>	100,0	3,6	8,7
<i>X-ray laboratory assistants</i>	100,0	27,1	36,4
<i>dental technicians</i>	100,0	-	-
<i>lower health personnel</i>	100,0	20,2	47,7
<i>auxiliary nurses</i>	100,0	31,5	54,0
<i>guardians in crèches</i>	-	-	-
<i>chair-side assistants</i>	100,0	-	-
<i>masseurs</i>	100,0	-	-
<i>desinfectors</i>	100,0	-	-
<i>laboratory workers</i>	100,0	-	39,2
<i>dissecting assistants</i>	100,0	100,0	-
<i>drivers of fast medical aid</i>	100,0	16,9	65,7
<i>auxiliary health personnel</i>	100,0	34,2	36,5
<i>Teachers</i>	-	-	-
<i>Schoolmasters</i>	100,0	-	-
<i>Technical and economic personnel</i>	100,0	25,4	46,3
<i>Manual workers and operational personnel</i>	100,0	26,7	39,7
<i>Total</i>	100,0	24,1	32,9

4.1 Pracovníci podle kategorií a zřizovatele

Personnel by categories and by founder

4/4

Category	Pracovníci (přepočtený počet) <i>Personnel (whole time equivalent)</i>		
	v % z kategorie <i>in % of category</i>		
	<i>City or Municipality</i>	<i>private</i>	<i>other Sectors</i>
<i>Professional health personnel</i>	2,5	41,8	1,1
<i>physicians</i>	1,4	57,1	1,6
<i>pharmacists</i>	0,4	91,6	-
<i>dentists (not university level)</i>	-	-	-
<i>health pers. with other univ. education</i>	-	61,8	-
<i>other profes. pers. in health s. with univ. ed.</i>	1,0	27,6	-
<i>other profes. pers. in health s. with second. ed.</i>	-	16,4	1,8
<i>paramedical personnel</i>	2,9	38,2	0,9
<i>health nurses</i>	3,1	31,7	1,4
<i>children's nurses</i>	4,4	28,4	-
<i>women's nurses</i>	3,3	29,5	-
<i>dieticians</i>	3,0	12,1	-
<i>other nurses</i>	7,5	55,3	-
<i>rehabilitation workers</i>	3,1	64,6	0,8
<i>assistants of hygienic service</i>	-	-	1,4
<i>medical laboratory assistants</i>	1,9	19,4	-
<i>pharmaceutical laboratory assistants</i>	1,6	86,1	-
<i>X-ray laboratory assistants</i>	3,4	32,9	0,1
<i>dental technicians</i>	-	100,0	-
<i>lower health personnel</i>	2,2	29,2	0,6
<i>auxiliary nurses</i>	1,7	11,9	0,9
<i>guardians in crèches</i>	-	-	-
<i>chair-side assistants</i>	-	100,0	-
<i>masseurs</i>	-	100,0	-
<i>desinfectors</i>	-	100,0	-
<i>laboratory workers</i>	-	60,8	-
<i>dissecting assistants</i>	-	-	-
<i>drivers of fast medical aid</i>	3,8	12,8	0,8
<i>auxiliary health personnel</i>	3,8	24,0	1,4
<i>Teachers</i>	-	-	-
<i>Schoolmasters</i>	-	100,0	-
<i>Technical and economic personnel</i>	3,7	22,2	2,5
<i>Manual workers and operational personnel</i>	3,6	29,8	0,2
<i>Total</i>	2,7	39,2	1,0

4.2. Pracovníci podle kategorií a okresů

Personnel by categories and districts

Území <i>Territory</i>	Pracovníci (přepočtený počet) <i>Personnel (whole time equivalent)</i>								
	lékaři <i>physicians</i>	farmaceuti <i>pharmacists</i>	jiní ¹⁾ odborní prac. <i>other ¹⁾</i> <i>profes. person.</i>	střední zdravot. prac. <i>para-</i> <i>medical</i> <i>person.</i>	z toho sestry o.w. : <i>nurses</i>	nižší zdravot. prac. <i>lower</i> <i>health</i> <i>person.</i>	pomocní zdravot. prac. <i>auxil.</i> <i>health</i> <i>person.</i>	ostatní <i>others</i>	celkem <i>total</i>
ČR	38 331	4 726	6 101	107 321	80 826	6 537	16 058	50 314	229 387
Jihočeský kraj	2 165	277	286	6 082	4 512	315	923	2 286	12 334
České Budějovice	787	93	132	2 196	1 637	65	356	653	4 284
Český Krumlov	158	22	17	406	294	24	72	187	887
Jindřichův Hradec	294	43	26	824	601	58	176	496	1 917
Písek	231	26	27	670	504	51	100	236	1 340
Prachatice	155	18	19	465	317	35	47	205	945
Strakonice	199	26	13	580	431	28	64	194	1 103
Tábor	341	47	52	941	727	54	107	315	1 858

¹⁾ Započtení: zdravotničtí pracovníci s jiným VŠ vzděláním, jiní odborní pracovníci ve zdravotnictví s VŠ nebo SŠ vzděláním a dentisté (bez VŠ vzdělání)

¹⁾ *I.e. health personnel with other university education, other profes. personnel in health services with university or secondary education and dentists (not university level)*

4.3 Pracovníci podle kategorií a druhů zařízení

Personnel by categories and types of establishment

1/5

Kategorie Category	Pracovníci (přepočtený počet) Personnel (whole time equivalent)			
	nemocnice (vč. ambulantní části) hospitals (incl. out-patient care)	léčebny pro dlouhodobě nemocné institutes for long-term patients	léčebny TBC a respiračních nemocí institutes for TB and respir. dis.	psychiatrické léčebny psychiatric institutes
Úhrn	6 111	328	-	287
Odborní zdravotničtí pracovníci	4 736	287	-	184
lékaři	791	27	-	17
farmaceuti	1	-	-	-
dentisté	-	-	-	-
zdrav. prac. s jiným VŠ vzděláním	4	-	-	4
jiní odb. prac. ve zdrav. s VŠ vzděl.	41	-	-	5
jiní odb. prac. ve zdrav. se SŠ vzděl.	40	5	-	21
střední zdravotničtí pracovníci	3 169	166	-	108
zdravotní sestry	2 065	158	-	40
dětské sestry	350	1	-	64
ženské sestry	193	-	-	-
dietní sestry	29	-	-	1
ostatní sestry	12	1	-	-
rehabilitační pracovníci	121	4	-	3
asistenti hygienické služby	1	-	-	-
zdravotní laboranti	292	-	-	-
farmaceutičtí laboranti	5	-	-	-
radiologičtí laboranti	102	1	-	-
zubní technici	-	-	-	-
nižší zdravotničtí pracovníci	107	12	-	7
ošetřovatelky	83	12	-	7
pěstounky	-	-	-	-
zubní instrumentářky	-	-	-	-
maséři	-	-	-	-
dezinfektoři	-	-	-	-
laboratorní pracovníci	2	-	-	-
pítevní laboranti - preparátoři	5	-	-	-
řidiči rychlé lékař. / zdrav. pomoci	17	-	-	-
pomocní zdravotničtí pracovníci	584	78	-	23
Učitelé	-	-	-	-
Vychovatelé	-	-	-	-
Technicko-hospodářští pracovníci	469	8	-	22
Dělníci a provozní pracovníci	905	33	-	81

4.3 Pracovníci podle kategorií a druhů zařízení

Personnel by categories and types of establishment

2/5

Kategorie Category	Pracovníci (přepočtený počet) Personnel (whole time equivalent)			
	rehabilitační ústavy <i>rehabilitation institutes</i>	ozdravovny <i>convalescent homes</i>	lázně <i>spas</i>	ostatní lůžková zařízení <i>other bed establishments</i>
Total	-	37	502	9
Professional health personnel	-	12	191	9
<i>physicians</i>	-	1	17	0
<i>pharmacists</i>	-	-	-	-
<i>dentists</i>	-	-	-	-
<i>health pers. with other univ. education</i>	-	-	1	-
<i>other profes. pers. in health s. with univ. educ.</i>	-	-	-	1
<i>other profes. pers. in health s. with second. educ.</i>	-	-	-	-
paramedical personnel	-	11	105	6
<i>health nurses</i>	-	10	56	6
<i>children's nurses</i>	-	-	-	-
<i>women's nurses</i>	-	-	-	-
<i>dieticians</i>	-	-	3	-
<i>other nurses</i>	-	-	-	-
<i>rehabilitation workers</i>	-	1	44	-
<i>assistants of hygienic service</i>	-	-	-	-
<i>medical laboratory assistants</i>	-	-	1	-
<i>pharmaceutical lab. assistants</i>	-	-	-	-
<i>X-ray laboratory assistants</i>	-	-	1	-
<i>dental technicians</i>	-	-	-	-
lower health personnel	-	-	25	3
<i>auxiliary nurses</i>	-	-	-	2
<i>guardians in crèches</i>	-	-	-	-
<i>chair-side assistants</i>	-	-	-	-
<i>masseurs</i>	-	-	25	-
<i>desinfectors</i>	-	-	-	1
<i>laboratory workers</i>	-	-	-	-
<i>dissecting assistants</i>	-	-	-	-
<i>drivers of fast medical aid</i>	-	-	-	-
<i>auxiliary health personnel</i>	-	-	43	-
Teachers	-	-	-	-
Schoolmasters	-	14	-	-
Technical and economic personnel	-	-	44	-
Manual workers and operational personnel	-	11	267	-

4.3 Pracovníci podle kategorií a druhů zařízení

Personnel by categories and types of establishment

3/5

Kategorie Category	Pracovníci (přepočtený počet) Personnel (whole time equivalent)			
	samostatná ambulantní zařízení <i>indep. establish. of out-patient care</i>	kojen. ústavy a dětské dom. <i>institutes for infants and homes for children</i>	jesle <i>crèches</i>	ostatní dětská zařízení <i>other establishments for children</i>
Úhrn	3 568	-	46	-
Odborní zdravotničtí pracovníci	3 394	-	27	-
lékaři	1 238	-	-	-
farmaceuti	1	-	-	-
dentisté	-	-	-	-
zdrav. prac. s jiným VŠ vzděláním	11	-	-	-
jiní odb. prac. ve zdrav. s VŠ vzděl.	39	-	-	-
jiní odb. prac. ve zdrav. se SŠ vzděl.	12	-	-	-
střední zdravotničtí pracovníci	1 990	-	27	-
zdravotní sestry	1 065	-	2	-
dětské sestry	171	-	23	-
ženské sestry	63	-	-	-
dietní sestry	-	-	-	-
ostatní sestry	41	-	-	-
rehabilitační pracovníci	186	-	2	-
asistenti hygienické služby	1	-	-	-
zdravotní laboranti	75	-	-	-
farmaceutičtí laboranti	8	-	-	-
radiologičtí laboranti	44	-	-	-
zubní technici	338	-	-	-
nižší zdravotničtí pracovníci	62	-	-	-
ošetřovatelky	11	-	-	-
pěstounky	-	-	-	-
zubní instrumentářky	27	-	-	-
maséři	5	-	-	-
dezinfektoři	-	-	-	-
laboratorní pracovníci	1	-	-	-
pítevní laboranti - preparátoři	-	-	-	-
řidiči rychlé lékař. / zdrav. pomoci	19	-	-	-
pomocní zdravotničtí pracovníci	41	-	-	-
Učitelé	-	-	-	-
Vychovatelé	-	-	-	-
Technicko-hospodářští pracovníci	92	-	3	-
Dělníci a provozní pracovníci	82	-	16	-

4.3 Pracovníci podle kategorií a druhů zařízení

Personnel by categories and types of establishment

4/5

Kategorie Category	Pracovníci (přepočtený počet) Personnel (whole time equivalent)			
	dopravní zdravotní služba <i>transport service</i>	záchranná služba <i>emergency service centres</i>	ostatní zvláštní zdravotnická zařízení <i>other special health establishments</i>	zařízení lékárenské služby <i>pharma- ceutical service</i>
Total	80	309	19	706
Professional health personnel	60	271	15	612
<i>physicians</i>	1	29	4	1
<i>pharmacists</i>	-	-	-	275
<i>dentists</i>	-	-	-	-
<i>health pers. with other univ. education</i>	-	-	-	3
<i>other profes. pers. in health s. with univ. educ.</i>	-	-	0	1
<i>other profes. pers. in health s. with second. educ.</i>	-	-	-	12
paramedical personnel	1	135	10	237
<i>health nurses</i>	1	122	10	-
<i>children's nurses</i>	-	-	-	-
<i>women's nurses</i>	-	-	-	-
<i>dieticians</i>	-	-	-	-
<i>other nurses</i>	-	13	-	-
<i>rehabilitation workers</i>	-	-	-	-
<i>assistants of hygienic service</i>	-	-	-	-
<i>medical laboratory assistants</i>	-	-	-	-
<i>pharmaceutical lab. assistants</i>	-	-	-	237
<i>X-ray laboratory assistants</i>	-	-	-	-
<i>dental technicians</i>	-	-	-	-
lower health personnel	5	89	1	4
<i>auxiliary nurses</i>	-	-	1	1
<i>guardians in crèches</i>	-	-	-	-
<i>chair-side assistants</i>	-	-	-	-
<i>masseurs</i>	-	-	-	-
<i>desinfectors</i>	-	-	-	1
<i>laboratory workers</i>	-	-	-	2
<i>dissecting assistants</i>	-	-	-	-
<i>drivers of fast medical aid</i>	5	89	-	-
<i>auxiliary health personnel</i>	53	18	0	79
Teachers	-	-	-	-
Schoolmasters	-	-	-	-
Technical and economic personnel	11	28	3	39
Manual workers and operational personnel	9	10	1	55

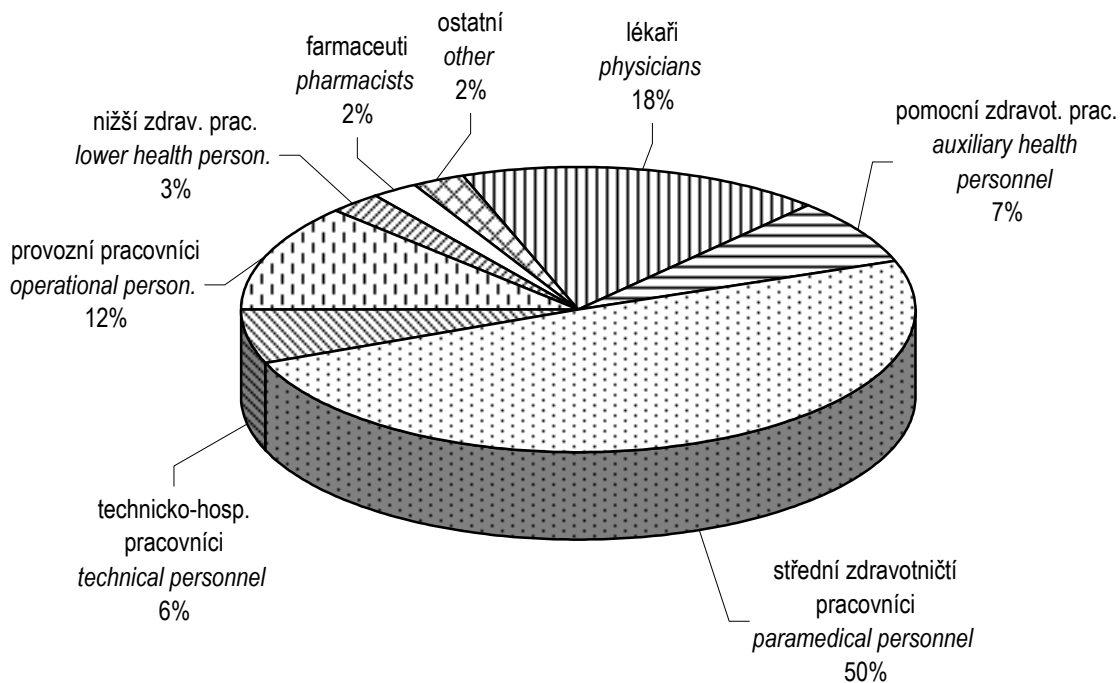
4.3 Pracovníci podle kategorií a druhů zařízení

Personnel by categories and types of establishment

5/5

Kategorie Category	Pracovníci (přepočtený počet) Personnel (whole time equivalent)			
	hygienické stanice <i>hygienic centres</i>	zařízení dalšího vzdělávání <i>institutions for postgraduate studies</i>	ostatní zdravotnická zařízení <i>other health establishments</i>	úhrn <i>total</i>
Úhrn	315	-	17	12 334
Odborní zdravotničtí pracovníci	242	-	7	10 048
lékaři	38	-	1	2 165
farmaceuti	-	-	-	277
dentisté	-	-	-	-
zdrav. prac. s jiným VŠ vzděláním	1	-	-	24
jiní odb. prac. ve zdrav. s VŠ vzděl.	59	-	-	145
jiní odb. prac. ve zdrav. se SŠ vzděl.	26	-	-	116
střední zdravotničtí pracovníci	113	-	6	6 082
zdravotní sestry	8	-	6	3 547
dětské sestry	1	-	-	610
ženské sestry	-	-	-	256
dietní sestry	-	-	-	33
ostatní sestry	-	-	-	66
rehabilitační pracovníci	-	-	-	361
asistenti hygienické služby	77	-	-	79
zdravotní laboranti	27	-	-	395
farmaceutičtí laboranti	-	-	-	250
radiologičtí laboranti	-	-	-	147
zubní technici	-	-	-	338
nižší zdravotničtí pracovníci	-	-	-	315
ošetřovatelky	-	-	-	117
pěstounky	-	-	-	-
zubní instrumentářky	-	-	-	27
maséři	-	-	-	30
dezinfektoři	-	-	-	2
laboratorní pracovníci	-	-	-	5
pítevní laboranti - preparátoři	-	-	-	5
řidiči rychlé lékař. / zdrav. pomoci	-	-	-	130
pomocní zdravotničtí pracovníci	5	-	-	923
Učitelé	-	-	-	-
Vychovatelé	-	-	-	14
Technicko-hospodářští pracovníci	42	-	5	767
Dělníci a provozní pracovníci	31	-	4	1 505

Struktura pracovníků podle kategorií
Structure of personnel by categories



4.4.1 Lékaři podle hlavního oboru činnosti - muži

Physicians by main branch of activity - males

1/2

Obor Branch	Věková skupina Age group						Celkem Total
	-29	30-39	40-49	50-59	60-69	70+	
Celkem	91	214	423	236	113	36	1 113
V evidenčním počtu	87	214	421	234	113	36	1 105
interna	16	26	25	18	3	1	89
kardiologie	1	3	7	4	1	1	17
revmatologie	-	-	-	-	-	-	-
diabetologie	-	-	2	1	-	-	3
gastroenterologie	1	-	2	2	-	-	5
endokrinologie	-	1	-	-	-	-	1
klinická farmakologie	-	-	-	-	-	-	-
geriatrie	-	2	3	2	4	1	12
přenosné nemoci	-	1	2	-	1	-	4
lék. imunologie a alergologie	-	-	1	-	-	-	1
TBC a respirační nemoci	1	3	7	2	1	-	14
neurologie	2	4	12	2	1	1	22
psychiatrie	2	5	9	3	5	-	24
sexuologie	-	-	1	-	-	-	1
nemoci z povolání	-	-	1	1	-	-	2
pediatrie	2	9	24	11	6	1	53
gynekologie a porodnictví	6	15	34	21	8	2	86
neonatologie	2	1	1	-	-	-	4
chirurgie	15	27	41	30	11	2	126
neurochirurgie	1	2	2	-	-	-	5
plastická chirurgie	-	-	2	-	-	1	3
kardiochirurgie	1	3	1	-	-	-	5
traumatologie	-	-	-	-	-	-	-
anesteziologie a resuscitace	7	18	12	6	1	-	44
ortopedie	7	9	18	9	-	1	44
urologie	1	9	6	3	4	-	23
otorinolaryngologie	2	3	6	4	2	-	17
foniatrie	-	-	-	-	-	-	-
oftalmologie	2	5	6	-	1	-	14
stomatologie	7	16	74	36	15	2	150

4.4.1 Lékaři podle hlavního oboru činnosti - muži

Physicians by main branch of activity - males

2/2

Obor Branch	Věková skupina Age group						Celkem Total
	-29	30-39	40-49	50-59	60-69	70+	
dermatovenerologie	-	-	4	1	1	1	7
klinická onkologie	-	1	-	-	2	-	3
radioterapie	-	4	4	3	-	-	11
dorostové lékařství	-	-	-	1	1	-	2
tělovýchovné lékařství	-	-	1	-	-	-	1
lékařská genetika	-	-	-	1	-	-	1
záchranná služba	1	11	9	6	-	-	27
posudkové lékařství	-	-	1	-	2	4	7
všeobecné lékařství	1	26	69	38	33	10	177
fyziatrie, balneologie	-	-	2	4	-	-	6
nefrologie	-	-	1	-	-	-	1
klinická biochemie	-	-	2	1	2	-	5
klinická hematologie	1	-	1	-	-	-	2
radiodiagnostika	4	8	11	6	2	2	33
ortopedická protetika	-	-	-	-	-	-	-
transfúzní služba	1	-	1	1	-	1	4
rehabilitační	1	1	5	4	2	3	16
nukleární medicína	-	1	1	2	-	-	4
patologická anatomie	1	-	1	3	1	-	6
soudní lékařství	-	-	2	1	-	-	3
hygiena	1	-	3	4	2	-	10
epidemiologie	-	-	-	-	-	-	-
mikrobiologie	-	-	1	3	-	2	6
léčba popálenin	-	-	-	-	-	-	-
funkční diagnostika	-	-	1	-	-	-	1
klinická imunologie	-	-	1	-	1	-	2
ostatní	-	-	1	-	-	-	1
Mimo evidenční počet	4	-	2	2	-	-	8

4.4.2 Lékaři podle hlavního oboru činnosti - ženy

Physicians by main branch of activity - females

1/2

Obor Branch	Věková skupina Age group						Celkem Total
	-29	30-39	40-49	50-59	60-69	70+	
Celkem	101	279	469	282	56	7	1 194
V evidenčním počtu	85	231	462	282	56	7	1 123
interna	20	25	27	10	3	-	85
kardiologie	1	4	1	1	-	-	7
revmatologie	-	-	1	1	-	-	2
diabetologie	-	1	3	2	-	1	7
gastroenterologie	1	-	4	2	-	-	7
endokrinologie	-	-	-	-	-	-	-
klinická farmakologie	-	-	-	-	-	-	-
geriatrie	2	11	3	1	3	-	20
přenosné nemoci	-	3	4	2	-	-	9
lék. imunologie a alergologie	-	1	-	-	-	-	1
TBC a respirační nemoci	-	4	3	4	-	-	11
neurologie	2	7	10	7	2	-	28
psychiatrie	5	8	9	10	3	1	36
sexuologie	-	-	-	-	-	-	-
nemoci z povolání	-	1	1	-	-	-	2
pediatrie	7	26	64	41	10	1	149
gynekologie a porodnictví	8	10	11	15	3	1	48
neonatologie	1	3	1	-	-	-	5
chirurgie	-	4	2	3	-	-	9
neurochirurgie	-	-	-	-	-	-	-
plastická chirurgie	1	-	2	1	-	-	4
kardiochirurgie	-	1	1	-	-	-	2
traumatologie	-	-	-	-	-	-	-
anesteziologie a resuscitace	7	10	6	5	-	-	28
ortopedie	-	1	-	2	-	-	3
urologie	1	1	1	2	-	-	5
otorinolaryngologie	1	1	11	5	2	-	20
foniatrie	-	-	-	-	-	-	-
oftalmologie	2	9	13	8	6	-	38
stomatologie	9	36	127	64	5	-	241

4.4.2 Lékaři podle hlavního oboru činnosti - ženy

Physicians by main branch of activity - females

2/2

Obor Branch	Věková skupina Age group						Celkem Total
	-29	30-39	40-49	50-59	60-69	70+	
dermatovenerologie	2	7	7	9	5	-	30
klinická onkologie	-	-	-	-	-	1	1
radioterapie	-	5	4	1	-	-	10
dorostové lékařství	-	1	4	5	-	-	10
tělovýchovné lékařství	-	-	1	-	-	-	1
lékařská genetika	-	1	2	-	-	-	3
záchranná služba	-	2	2	-	-	-	4
posudkové lékařství	-	-	3	7	-	-	10
všeobecné lékařství	2	19	84	44	9	1	159
fyziatrie, balneologie	-	3	4	4	-	-	11
nefrologie	-	-	-	-	-	-	-
klinická biochemie	1	2	1	1	-	-	5
klinická hematologie	1	-	1	-	1	-	3
radiodiagnostika	5	8	3	3	2	1	22
ortopedická protetika	-	-	-	-	-	-	-
transfúzní služba	-	1	5	1	-	-	7
rehabilitační	2	3	10	2	1	-	18
nukleární medicína	-	-	2	1	-	-	3
patologická anatomie	1	4	-	3	1	-	9
soudní lékařství	-	-	-	-	-	-	-
hygiena	-	6	16	9	-	-	31
epidemiologie	-	-	-	-	-	-	-
mikrobiologie	2	1	3	4	-	-	10
léčba popálenin	-	-	-	-	-	-	-
funkční diagnostika	-	-	-	1	-	-	1
klinická imunologie	1	-	1	-	-	-	2
ostatní	-	1	4	1	-	-	6
Mimo evidenční počet	16	48	7	-	-	-	71

4.4.3 Lékaři podle hlavního oboru činnosti

Physicians by main branch of activity

1/2

Obor Branch	Věková skupina Age group						Celkem Total
	-29	30-39	40-49	50-59	60-69	70+	
Total	192	493	892	518	169	43	2 307
On payroll	172	445	883	516	169	43	2 228
<i>internal</i>	36	51	52	28	6	1	174
<i>cardiology</i>	2	7	8	5	1	1	24
<i>rheumatology</i>	-	-	1	1	-	-	2
<i>diabetology</i>	-	1	5	3	-	1	10
<i>gastroenterology</i>	2	-	6	4	-	-	12
<i>endocrinology</i>	-	1	-	-	-	-	1
<i>clinical pharmacology</i>	-	-	-	-	-	-	-
<i>geriatrics</i>	2	13	6	3	7	1	32
<i>infectious diseases</i>	-	4	6	2	1	-	13
<i>immunology and allergology</i>	-	1	1	-	-	-	2
<i>TB and respiratory diseases</i>	1	7	10	6	1	-	25
<i>neurology</i>	4	11	22	9	3	1	50
<i>psychiatry</i>	7	13	18	13	8	1	60
<i>sexuology</i>	-	-	1	-	-	-	1
<i>occupational diseases</i>	-	1	2	1	-	-	4
<i>paediatrics</i>	9	35	88	52	16	2	202
<i>gynaecology and obstetrics</i>	14	25	45	36	11	3	134
<i>neonatology</i>	3	4	2	-	-	-	9
<i>surgery</i>	15	31	43	33	11	2	135
<i>neurosurgery</i>	1	2	2	-	-	-	5
<i>plastic surgery</i>	1	-	4	1	-	1	7
<i>cardiosurgery</i>	1	4	2	-	-	-	7
<i>traumatology</i>	-	-	-	-	-	-	-
<i>anaesthes. and resuscitation</i>	14	28	18	11	1	-	72
<i>orthopaedics</i>	7	10	18	11	-	1	47
<i>urology</i>	2	10	7	5	4	-	28
<i>otolaryngology</i>	3	4	17	9	4	-	37
<i>speech therapy</i>	-	-	-	-	-	-	-
<i>ophthalmology</i>	4	14	19	8	7	-	52
<i>stomatology</i>	16	52	201	100	20	2	391

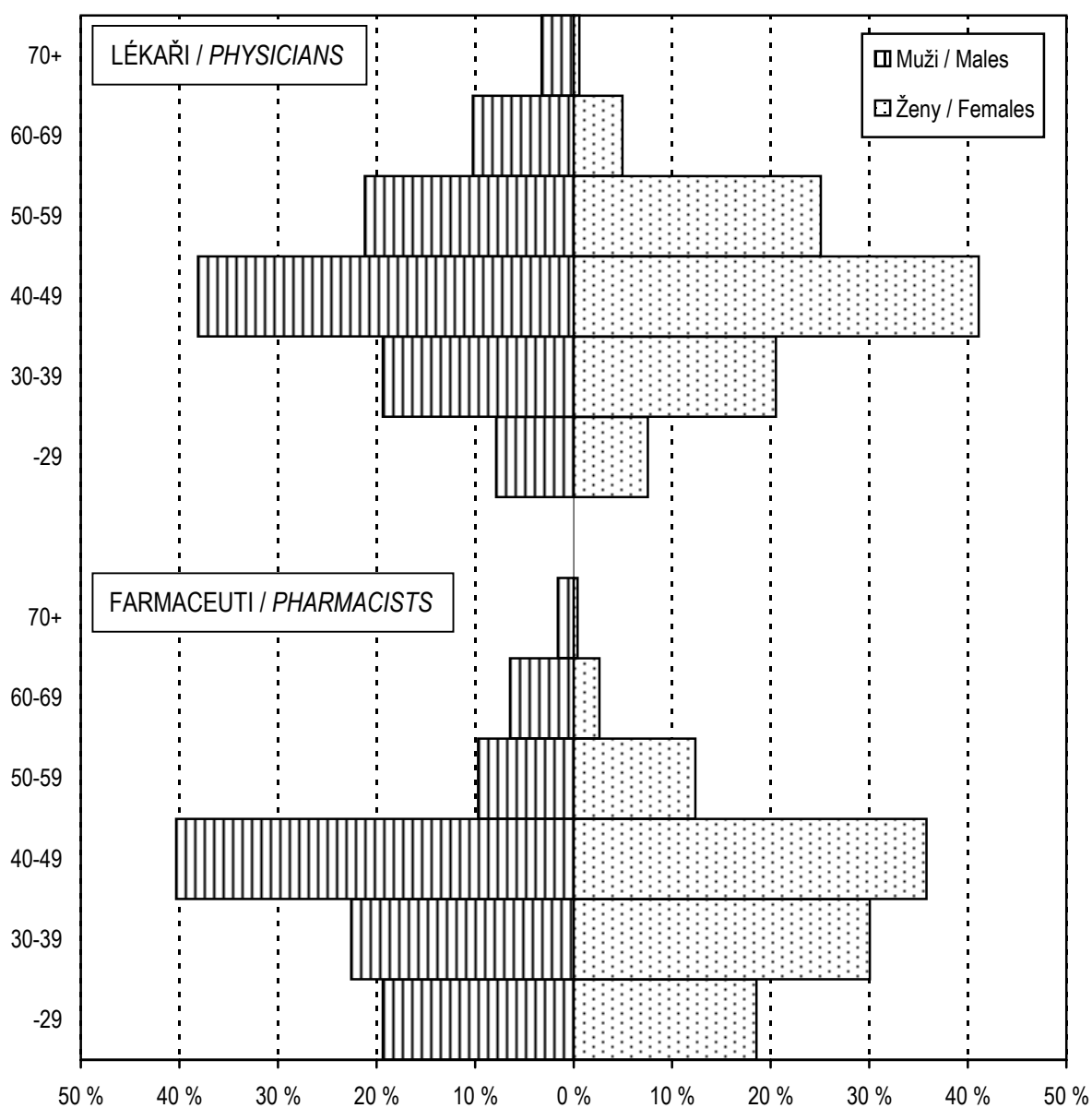
4.4.3 Lékaři podle hlavního oboru činnosti

Physicians by main branch of activity

2/2

Obor Branch	Věková skupina Age group						Celkem Total
	-29	30-39	40-49	50-59	60-69	70+	
<i>dermatovenerology</i>	2	7	11	10	6	1	37
<i>clinical oncology</i>	-	1	-	-	2	1	4
<i>X-ray therapy</i>	-	9	8	4	-	-	21
<i>care of adolescents</i>	-	1	4	6	1	-	12
<i>physical training medicine</i>	-	-	2	-	-	-	2
<i>medical genetics</i>	-	1	2	1	-	-	4
<i>emergency service</i>	1	13	11	6	-	-	31
<i>medical assessors</i>	-	-	4	7	2	4	17
<i>general medicine</i>	3	45	153	82	42	11	336
<i>physiatry, balneology</i>	-	3	6	8	-	-	17
<i>nephrology</i>	-	-	1	-	-	-	1
<i>clinical biochemistry</i>	1	2	3	2	2	-	10
<i>clinical haematology</i>	2	-	2	-	1	-	5
<i>X-ray diagnostics</i>	9	16	14	9	4	3	55
<i>prosthetics</i>	-	-	-	-	-	-	-
<i>blood transfusion service</i>	1	1	6	2	-	1	11
<i>rehabilitation</i>	3	4	15	6	3	3	34
<i>nuclear medicine</i>	-	1	3	3	-	-	7
<i>pathological anatomy</i>	2	4	1	6	2	-	15
<i>forensic medicine</i>	-	-	2	1	-	-	3
<i>hygienic service</i>	1	6	19	13	2	-	41
<i>epidemiology</i>	-	-	-	-	-	-	-
<i>microbiology</i>	2	1	4	7	-	2	16
<i>treatment of burns</i>	-	-	-	-	-	-	-
<i>functional diagnostics</i>	-	-	1	1	-	-	2
<i>clinical immunology</i>	1	-	2	-	1	-	4
<i>other</i>	-	1	5	1	-	-	7
On leave	20	48	9	2	-	-	79

Věková struktura lékařů a farmaceutů (v evidenčním počtu)
Age structure of physicians and pharmacists (on payroll)



Pozn: % vyjadřuje podíl daného pohlaví v dané věkové skupině na celkovém počtu lékařů (farmaceutů)

Note: % represents the proportion of given sex in the given age group to the total number of physicians (pharmacists)

4.5 Farmaceuti podle hlavního oboru činnosti

Pharmacists by main branch of activity

Obor <i>Branch</i>	Věková skupina <i>Age group</i>						Celkem <i>Total</i>
	-29	30-39	40-49	50-59	60-69	70+	
	celkem <i>total</i>						
Celkem	64	97	107	34	10	2	314
V evidenčním počtu	54	82	106	34	10	2	288
lékárenství	53	81	105	34	10	2	285
klinická farmacie	1	-	1	-	-	-	2
farmaceutická analytika	-	-	-	-	-	-	-
galenická farmacie	-	-	-	-	-	-	-
veterinární farmacie	-	-	-	-	-	-	-
léčivé rostliny	-	-	-	-	-	-	-
farmaceutická technologie	-	-	-	-	-	-	-
ostatní	-	1	-	-	-	-	1
Mimo evidenční počet	10	15	1	-	-	-	26
	muži <i>males</i>						
Celkem	12	14	25	6	4	1	62
V evidenčním počtu	12	14	25	6	4	1	62
lékárenství	12	14	25	6	4	1	62
klinická farmacie	-	-	-	-	-	-	-
farmaceutická analytika	-	-	-	-	-	-	-
galenická farmacie	-	-	-	-	-	-	-
veterinární farmacie	-	-	-	-	-	-	-
léčivé rostliny	-	-	-	-	-	-	-
farmaceutická technologie	-	-	-	-	-	-	-
ostatní	-	-	-	-	-	-	-
Mimo evidenční počet	-	-	-	-	-	-	-
	ženy <i>females</i>						
<i>Total</i>	52	83	82	28	6	1	252
<i>On payroll</i>	42	68	81	28	6	1	226
<i>pharmacy</i>	41	67	80	28	6	1	223
<i>clinical pharmacy</i>	1	-	1	-	-	-	2
<i>pharmaceutical analytics</i>	-	-	-	-	-	-	-
<i>galenical pharmacy</i>	-	-	-	-	-	-	-
<i>veterinary pharmacy</i>	-	-	-	-	-	-	-
<i>medicinal plants</i>	-	-	-	-	-	-	-
<i>pharmaceutical technology</i>	-	-	-	-	-	-	-
<i>other</i>	-	1	-	-	-	-	1
<i>On leave</i>	10	15	1	-	-	-	26

4.6.1 Dosažené atestace u lékařů *)

*Specialties of physicians *)*

Obor atestace	Branch of specialty	I. stupeň 1st grade			II. stupeň 2nd grade		
		celkem	muži	ženy	total	males	females
Hygiena a epidemiologie	<i>Hygiene and epidemiology</i>	44	14	30	x	x	x
Anestez. a resuscitace	<i>Anaesthes. and resuscitation</i>	89	57	32	46	34	12
Dermatovenerologie	<i>Dermatovenerology</i>	36	7	29	15	5	10
Gynekologie a porodnictví	<i>Gynaecology and obstetrics</i>	137	92	45	62	52	10
Chirurgie	<i>Surgery</i>	179	166	13	75	74	1
Interna	<i>Internal</i>	473	251	222	95	68	27
Klinická biochemie	<i>Clinical biochemistry</i>	8	5	3	6	5	1
Lékařská mikrobiologie	<i>Medical microbiology</i>	21	8	13	17	7	10
Neurologie	<i>Neurology</i>	55	26	29	32	16	16
Oftalmologie	<i>Ophthalmology</i>	49	13	36	21	6	15
Ortopedie	<i>Orthopaedics</i>	44	41	3	26	25	1
Otorinolaryngologie	<i>Otolaryngology</i>	41	19	22	12	8	4
Patologická anatomie	<i>Pathological anatomy</i>	19	9	10	11	6	5
Pediatric	<i>Paediatrics</i>	254	72	182	41	27	14
Psychiatrie	<i>Psychiatry</i>	40	19	21	22	9	13
Radiodiagnostika	<i>X-ray diagnostics</i>	50	33	17	33	26	7
Radioterapie	<i>X-ray therapy</i>	22	12	10	17	8	9
Stomatologie	<i>Stomatology</i>	360	141	219	39	33	6
Urologie	<i>Urology</i>	27	22	5	18	17	1
Všeobecné lékařství	<i>General medicine</i>	327	164	163	22	16	6

*) V evidenčním počtu

*) On payroll

4.6.2 Dosažené atestace u farmaceutů *)

*Specialties of pharmacists *)*

Obor atestace	Branch of specialty	I. stupeň 1st grade			II. stupeň 2nd grade		
		celkem	muži	ženy	total	males	females
Farmaceutická analytika	<i>Pharmaceutical analytics</i>	3	-	3	-	-	-
Farmaceutická technologie	<i>Pharmaceutical technology</i>	3	-	3	-	-	-
Klinická farmacie	<i>Clinical pharmacy</i>	3	1	2	1	1	-
Lékárenství	<i>Pharmacy</i>	212	50	162	18	9	9

*) V evidenčním počtu

*) On payroll

4.6.3 Dosažené nástavbové atestace u lékařů *)

*Subspecialties of physicians *)*

1/2

Obor atestace	Branch of specialty	Celkem Total	Muži Males	Ženy Females
Čelistní ortopedie	<i>Mandibular orthopaedy</i>	16	5	11
Dětská dermatovenerologie	<i>Paediatric dermatovenerology</i>	1	-	1
Dětská chirurgie	<i>Paediatric surgery</i>	2	2	-
Dětská kardiologie	<i>Paediatric cardiology</i>	2	2	-
Dětská neurologie	<i>Paediatric neurology</i>	7	2	5
Dětská psychiatrie	<i>Paediatric psychiatry</i>	11	2	9
Dětská stomatologie	<i>Paediatric stomatology</i>	6	1	5
Diabetologie	<i>Diabetology</i>	16	4	12
Dorostové lékařství	<i>Care of adolescents</i>	11	2	9
Epidemiologie	<i>Epidemiology</i>	12	4	8
Foniatrie	<i>Phoniatics</i>	3	-	3
Fyziatrie, balneologie, léč. rehabilitace	<i>Balneology and medical rehabilitation</i>	33	19	14
Gastroenterologie	<i>Gastroenterology</i>	12	6	6
Hematologie a transfúzní služba	<i>Haematology & blood transfusion service</i>	14	6	8
Hygiena dětí a dorostu	<i>Children's and adolescents' hygiene</i>	2	1	1
Hygiena práce a nemoci z povolání	<i>Work hygiene & occupational diseases</i>	9	2	7
Hygiena všeobecná a komunální	<i>General and communal hygiene</i>	6	4	2
Hyg. výživy a předmětů běžného užívání	<i>Food hygiene and nutrition</i>	3	1	2
Kardiologie	<i>Cardiology</i>	27	22	5
Klinická onkologie	<i>Clinical oncology</i>	8	4	4
Neonatalogie	<i>Neonatology</i>	5	3	2
Nukleární medicína	<i>Nuclear medicine</i>	7	6	1
Parodontologie	<i>Parodontology</i>	6	4	2
Posudkové lékařství	<i>Medical assessors</i>	22	10	12
Přenosné nemoci	<i>Infectious diseases</i>	14	5	9
Revmatologie	<i>Rheumatology</i>	14	5	9
Veřejné zdravotnictví	<i>Public health</i>	28	24	4
Soudní lékařství	<i>Forensic medicine</i>	3	3	-
Stomatologická protetika	<i>Dental prosthetics</i>	3	2	1
Tělovýchovné lékařství	<i>Physical training medicine</i>	10	5	5
Traumatologie pohybového ústrojí	<i>Traumatology & orthopaedics</i>	5	5	-
TBC a respirační nemoci	<i>TB and respiratory diseases</i>	24	12	12
Audiologie	<i>Audiological medicine</i>	-	-	-
Biomedicínská kybernetika	<i>Biomedical cybernetics</i>	-	-	-
Cévní chirurgie	<i>Surgery of vessels</i>	4	4	-
Dětská gynekologie	<i>Paediatric gynaecology</i>	1	-	1
Dětská otorinolaryngologie	<i>Paediatric otolaryngology</i>	1	-	1
Dětská urologie	<i>Paediatric urology</i>	1	1	-
Endokrinologie	<i>Endocrinology</i>	5	2	3
Geriatric	<i>Geriatrics</i>	12	4	8
Gerontopsychiatrie	<i>Psychogeriatrics</i>	1	-	1
Hygiena záření	<i>Radiation hygiene</i>	-	-	-
Kardiochirurgie	<i>Cardiosurgery</i>	1	1	-
Klinická farmakologie	<i>Clinical pharmacology</i>	1	1	-
Korektivní dermatologie	<i>Corrective dermatology</i>	2	1	1

4.6.3 Dosažené nástavbové atestace u lékařů *)

*Subspecialties of physicians *)*

2/2

Obor atestace	Branch of specialty	Celkem Total	Muži Males	Ženy Females
Léčení alkoholismu a jiných toxikomanií	<i>Treatm. of alcoholism & other addictions</i>	-	-	-
Lékařská bakteriologie	<i>Medical bacteriology</i>	-	-	-
Lékařská genetika	<i>Medical genetics</i>	3	1	2
Lékařská imunologie	<i>Medical immunology</i>	11	4	7
Lékařská parazitologie	<i>Medical parasitology</i>	-	-	-
Lékařská virologie	<i>Medical virology</i>	-	-	-
Mikrobiologie životního prostředí	<i>Microbiology of environment</i>	-	-	-
Nefrologie	<i>Nephrology</i>	11	6	5
Neurochirurgie	<i>Neurosurgery</i>	2	2	-
Ortopedická protetika	<i>Prosthetics</i>	1	1	-
Perinatologie	<i>Perinatology</i>	-	-	-
Plastická chirurgie	<i>Plastic surgery</i>	4	3	1
Plicní chirurgie	<i>Thoracic surgery</i>	1	1	-
Sexuologie	<i>Sexuology</i>	1	1	-
Stomatologická chirurgie	<i>Dental surgery</i>	4	4	-
Urgentní medicína	<i>Emergency medicine</i>	1	1	-

*) V evidenčním počtu

*) On payroll

4.6.4 Dosažené nástavbové atestace u farmaceutů *)

*Subspecialties of pharmacists *)*

Obor atestace	Branch of specialty	Celkem Total	Muži Males	Ženy Females
Organizace a řízení farmacie	<i>Administration and management of pharmacy</i>	4	4	-
Biochemická a toxikologická analytika	<i>Biochemical and toxicological analytics</i>	-	-	-
Biologické a mikrobiol. kontrolní metody	<i>Biological and microbiological control methods</i>	-	-	-
Laboratorní diagnostika	<i>Laboratory diagnostics</i>	-	-	-
Léčivé rostliny	<i>Medical plants</i>	5	1	4
Organopreparáty, mikrobiologické a imunologické přípravky	<i>Organic, microbiologic and immunologic preparations</i>	-	-	-
Radioaktivní přípravky	<i>Radioactive preparations</i>	-	-	-
Technologie lékových forem	<i>Technology of drug forms</i>	-	-	-
Farmakologie a toxikologie léčiv	<i>Pharmacology and toxicology of drugs</i>	1	1	-
Farmakologie a toxikologie veterinárních léčiv	<i>Pharmacology and toxicology of veterinary drugs</i>	-	-	-
Veterinární farmacie	<i>Veterinary pharmacy</i>	2	-	2
Galenická farmacie	<i>Galenical pharmacy</i>	3	1	2

*) V evidenčním počtu

*) On payroll

4.7 Průměrná měsíční mzda zaměstnanců v rezortu zdravotnictví podle kategorií *)

*Average monthly salary of employees under the Department of Health by category *)*

Kategorie	Category	Průměrná měsíční mzda Average monthly salary			
		celkem total		z toho: tarifní mzda o.w.: tariff salary	
		absolutně number	index 1999 = 100 index 1999 = 100	absolutně number	index 1999 = 100 index 1999 = 100
Celkem	Total	13 228	104,7	6 698	101,5
odb. zdravotničtí pracovníci celkem	<i>professional health personnel total</i>	14 184	104,2	6 979	101,1
lékaři	<i>physicians</i>	26 251	103,0	9 833	100,2
farmaceuti	<i>pharmacists</i>	21 251	106,7	9 293	100,6
jiní odborní pracovníci s VŠ vzděl.	<i>other profes. personnel with univ. ed.</i>	15 889	108,7	9 209	104,4
jiní odborní pracovníci s SŠ vzděl.	<i>other profes. pers. with second. ed.</i>	10 269	104,2	6 301	99,7
střední zdravotničtí pracovníci	<i>paramedical personnel</i>	12 364	104,4	6 714	101,4
nižší zdravotničtí pracovníci	<i>lower health personnel</i>	11 520	105,2	5 401	101,1
pomocní zdravotničtí pracovníci	<i>auxiliary health personnel</i>	9 109	104,0	4 819	101,0
pedagogičtí pracovníci	<i>pedagogical personnel</i>	.	x	.	x
technicko-hospodářští pracovníci	<i>technical and economic personnel</i>	13 127	104,0	7 147	101,1
dělníci a provozní pracovníci	<i>manual workers and operational pers.</i>	8 227	101,4	4 970	100,1

*) V příspěvkových a rozpočtových organizacích s odměňováním podle zákona 143/92 Sb. ve znění pozdějších předpisů

*) *In subsidized and budgetary organizations with salaries according to Act no. 143/92 Sb. in wording of later regulations*

4.8.1 Průměrná měsíční mzda zaměstnanců *) v rezortu zdravotnictví podle území - celkem

*Average monthly salary of employees *) under the Department of Health by territory - total*

Území <i>Territory</i>	Průměrná měsíční mzda <i>Average monthly salary</i>			
	celkem <i>total</i>		z toho: tarifní mzda <i>o.w.: tariff salary</i>	
	absolutně <i>number</i>	index 1999 = 100 <i>index</i> 1999 = 100	absolutně <i>number</i>	index 1999 = 100 <i>index</i> 1999 = 100
ČR	12 880	103,8	6 627	100,5
Jihočeský kraj	13 228	104,7	6 698	101,5
České Budějovice	14 049	106,8	6 692	101,9
Český Krumlov	12 440	105,9	6 509	100,6
Jindřichův Hradec	12 293	103,2	7 117	101,6
Písek	14 413	103,8	6 894	101,2
Prachatice	11 994	104,1	6 333	99,5
Strakonice	13 650	110,9	6 820	103,1
Tábor	11 730	96,2	6 365	100,7

*) V příspěvkových a rozpočtových organizacích s odměňováním podle zákona 143/92 Sb. ve znění pozdějších předpisů

*) *In subsidized and budgetary organizations with salaries according to Act no. 143/92 Sb. in wording of later regulations*

4.8.2 Průměrná měsíční mzda zaměstnanců *) v rezortu zdravotnictví podle území - lékaři

*Average monthly salary of employees *) under the Department of Health by territory - physicians*

Území <i>Territory</i>	Průměrná měsíční mzda <i>Average monthly salary</i>			
	celkem <i>total</i>		z toho: tarifní mzda <i>o.w.: tariff salary</i>	
	absolutně <i>number</i>	index 1999 = 100 <i>index</i> 1999 = 100	absolutně <i>number</i>	index 1999 = 100 <i>index</i> 1999 = 100
ČR	24 854	104,9	9 651	100,6
Jihočeský kraj	26 251	103,0	9 833	100,2
České Budějovice	26 634	106,1	9 695	101,0
Český Krumlov	25 975	104,6	9 577	98,9
Jindřichův Hradec	25 525	101,5	11 636	100,6
Písek	31 227	99,1	9 937	99,5
Prachatice	24 382	98,5	9 043	93,3
Strakonice	27 251	110,3	9 548	101,0
Tábor	22 385	92,9	9 065	100,1

*) V příspěvkových a rozpočtových organizacích s odměňováním podle zákona 143/92 Sb. ve znění pozdějších předpisů

*) *In subsidized and budgetary organizations with salaries according to Act no. 143/92 Sb. in wording of later regulations*

4.8.3 Průměrná měsíční mzda zaměstnanců *) v rezortu zdravotnictví podle území - střední zdravotničtí pracovníci

*Average monthly salary of employees *) under the Department of Health by territory - paramedical personnel*

Území <i>Territory</i>	Průměrná měsíční mzda <i>Average monthly salary</i>			
	celkem <i>total</i>		z toho: tarifní mzda <i>o.w.: tariff salary</i>	
	absolutně <i>number</i>	index 1999 = 100 <i>index</i> 1999 = 100	absolutně <i>number</i>	index 1999 = 100 <i>index</i> 1999 = 100
ČR	12 176	103,5	6 638	100,4
Jihočeský kraj	12 364	104,4	6 714	101,4
České Budějovice	13 126	107,8	6 593	102,6
Český Krumlov	11 633	106,4	6 618	101,2
Jindřichův Hradec	11 460	103,1	7 064	101,2
Písek	12 877	103,2	6 966	101,0
Prachatice	11 489	105,7	6 586	100,8
Strakonice	12 489	104,3	6 948	99,5
Tábor	11 353	95,5	6 484	100,0

*) V příspěvkových a rozpočtových organizacích s odměňováním podle zákona 143/92 Sb. ve znění pozdějších předpisů

*) *In subsidized and budgetary organizations with salaries according to Act no. 143/92 Sb. in wording of later regulations*