

# ZDRAVOTNICKÁ ROČENKA 2001

## HEALTH STATISTICS YEARBOOK 2001

**KRAJ**

*REGION*

# JIHOČESKÝ



Použití krátkých výtahů z této publikace v dalších pracích je dovoleno za předpokladu úplného citování zdroje. Pro publikaci grafů, map nebo většího objemu informací z této ročenky je nutný souhlas Ústavu zdravotnických informací a statistiky České republiky, Palackého náměstí 4, P.O.BOX 60, 128 01 Praha 2 nebo pracoviště pro Jihočeský kraj ÚZIS ČR.

*Brief extracts from this publication, with exception of figures and maps, may be reproduced provided the source is fully acknowledged. Proposals for reproducing figures, maps or larger extracts should be addressed to the Institute of Health Information and Statistics of the Czech Republic, Palackeho namesti 4, P.O.BOX 60, 128 01 Prague 2, Czech Republic or to Regional Unit of IHIS CR for Jihočeský region.*

Vydal Ústav zdravotnických informací a statistiky České republiky  
*Published by Institute of Health Information and Statistics of the Czech Republic*

© ÚZIS ČR, 2002

© Translation IHIS CR

ISBN 80-7280-149-X

## PŘEDMLUVA

Dostáváte do ruky Zdravotnickou ročenku Jihočeského kraje s údaji za rok 2001.

Ročenka vychází především z údajů Národního zdravotnického informačního systému, demografických dat Českého statistického úřadu, dále z údajů České správy sociálního zabezpečení a Státního zdravotního ústavu.

Publikace je složena ze čtyř kapitol. První kapitola obsahuje demografické údaje o obyvatelstvu, o zemřelých, potratech a narozených.

Ve druhé kapitole jsou uvedeny údaje týkající se zdravotního stavu. Informace o zdravotním stavu jsou na podkladě zpracovaných povinných hlášení a výkazů.

Třetí kapitola předkládá celkový přehled o síti a činnosti zdravotnických zařízení v Jihočeském kraji. Zařízení jsou zde rozdělena podle druhu zařízení, okresů a dále jsou rozdělena na lůžkovou a ambulantní část. Zároveň je v této kapitole přehled o počtu lékařů a středního zdravotnického personálu ve zdravotnických zařízeních.

Čtvrtá kapitola obsahuje přehled o pracovnících. Pracovníci jsou rozděleni podle kategorií. Lékaři a farmaceuti jsou dále uváděni podle hlavního oboru činnosti a dosažené atestace.

Na sestavení této publikace se podílel kolektiv pracovníků regionálního pracoviště ÚZIS ČR České Budějovice.

Zpracoval ÚZIS ČR  
pracoviště pro Jihočeský kraj  
U řílvů 1  
370 01 České Budějovice  
tel.: 386 360 154  
e-mail: [holomelova@uzis.cz](mailto:holomelova@uzis.cz)  
<http://www.uzis.cz>

**Obsah**  
*Contents*

<b>DEMOGRAFIE</b>	
<i>DEMOGRAPHY</i> .....	9
<b>Grafická část:</b>	
<i>Charts:</i>	
Věková struktura obyvatelstva k 1.7.2000	
<i>Age structure of population</i> .....	18
Standardizovaná úmrtnost podle příčin smrti - muži	
<i>Standardized mortality rate by cause of death - males</i> .....	26
Standardizovaná úmrtnost podle příčin smrti - ženy	
<i>Standardized mortality rate by cause of death - females</i> .....	27
Struktura potratů podle druhu	
<i>Structure of abortions by category</i> .....	32
<b>Tabulková část:</b>	
<i>Tables:</i>	
1.1.1 Věková struktura obyvatelstva v kraji	
<i>Population by age in region</i> .....	12
1.1.2 Věková struktura obyvatelstva v okresech	
<i>Population by age in districts</i> .....	14
1.2 Pohyb obyvatelstva	
<i>Movement of population</i> .....	19
1.3 Střední stav a pohyb obyvatelstva v okresech	
<i>Mid year population and movement of population in districts</i> .....	20
1.4 Živě narození podle věku matky	
<i>Live births by age of mother</i> .....	22
1.5 Specifická úmrtnost	
<i>Specific mortality rate</i> .....	23
1.6.1 Zemřelí a úmrtnost podle příčin smrti - muži	
<i>Deaths and mortality rate by causes of death - males</i> .....	24
1.6.2 Zemřelí a úmrtnost podle příčin smrti - ženy	
<i>Deaths and mortality rate by causes of death - females</i> .....	25
1.7.1 Zemřelí do 1 roku podle příčin smrti	
<i>Deaths till 1 year by causes of death</i> .....	28
1.7.2 Úmrtnost do 1 roku podle příčin smrti	
<i>Mortality rate till 1 year by causes of death</i> .....	29
1.8.1 Potraty podle věku, druhu a způsobu provedení	
<i>Abortions by age, category and method</i> .....	30
1.8.2 Potraty podle okresu, druhu a způsobu provedení	
<i>Abortions by district, category and method</i> .....	31

**ZDRAVOTNÍ STAV**

<b>HEALTH STATUS</b> .....	33
----------------------------	----

**Grafická část:***Charts:*

Hlášená onemocnění zhoubnými novotvary <i>Notified cases of malignant neoplasms</i> .....	46
Vývoj počtu léčených diabetiků <i>Trend of number of diabetics under treatment</i> .....	58
Průměrné trvání 1 případu pracovní neschopnosti <i>Average duration of 1 case incapacity for work</i> .....	70

**Tabulková část:***Tables:*

2.1.1 Hlášená onemocnění zhoubnými novotvary (rok 2000) - muži <i>Notified cases of malignant neoplasms (year 2000) - males</i> .....	36
2.1.2 Hlášená onemocnění zhoubnými novotvary (rok 2000) - ženy <i>Notified cases of malignant neoplasms (year 2000) - females</i> .....	40
2.2 Hlášená onemocnění pohlavními nemocemi <i>Notified cases of venereal diseases</i> .....	46
2.3 Hlášená onemocnění vybranými infekčními nemocemi v okresech <i>Notified cases of selected infectious diseases in districts</i> .....	48
2.4 Hlášená onemocnění tuberkulózou <i>Notified cases of tuberculosis</i> .....	50
2.5 Léčení diabetici podle druhu léčby <i>Diabetics by the type of treatment</i> .....	52
2.6 Dispenzarizovaná onemocnění u dětí a dorostu <i>Diseases followed up (dispenzarized) in children and adolescents</i> .....	59
2.7 Nově hlášené vrozené vady <i>Newly notified congenital malformations</i> .....	61
2.8.1 Hlášené případy pracovní neschopnosti pro nemoc a úraz <i>Notified cases of incapacity for work from disease and injury</i> .....	62
2.8.2 Ukončené případy pracovní neschopnosti <i>Terminated cases of incapacity for work</i> .....	63
2.9 Nově hlášené nemoci z povolání <i>Newly notified occupational diseases</i> .....	71
2.10.1 Duševní onemocnění a psychiatrická vyšetření v ambulantní péči <i>Mental diseases and psychiatric examinations in out-patient care</i> .....	72
2.10.2 Pacienti užívající psychoaktivní látky evidovaní na ambulantních pracovištích zajišťujících péči o alkoholiky a toxikomany <i>Patients using psychoactive substances and registered in out-patient facilities for care of alcoholics and drugs addicts</i> .....	74
2.11 Hospitalizovaní v nemocnicích podle příčin hospitalizace a okresu <i>Hospitalized persons by causes of hospitalization and district</i> .....	76
2.12 Přehled vybraných ukazatelů zdravotního stavu obyvatelstva podle okresů <i>Survey of selected indices of the health state of population by districts</i> .....	92

## SÍŤ A ČINNOST ZDRAVOTNICKÝCH ZAŘÍZENÍ

NETWORK AND ACTIVITY OF HEALTH ESTABLISHMENTS ..... 93

### Grafická část:

*Charts:*

Struktura počtu lékařů a lůžek v rezortu zdravotnictví podle druhu zařízení  
*Structure of physicians and beds i the Sector of Health by type of establishment* ..... 105

### Tabulková část:

*Tables:*

3.1	Celkový přehled zdravotnických zařízení <i>General survey of health establishments</i> .....	96
3.2	Přehled zdravotnických zařízení v okresech <i>Survey of health establishments in districts</i> .....	104
3.3.1	Lékaři a lůžka v léčebně preventivní péči <i>Physicians and beds in curative and preventive care</i> .....	106
3.3.2	Ambulantní péče v ambulantních a lůžkových zařízeních <i>Out-patient care in out-patient and in-patient establishments</i> .....	108
3.4	Oddělení nemocnic podle oborů <i>Hospital departments by branches</i> .....	110
3.5	Lůžková péče v nemocnicích dle zřizovatele <i>Bed care in hospitals by founder</i> .....	112
3.6	Lůžková péče ve specializovaných ústavech <i>Bed care in specialized institutes</i> .....	118
3.7	Počet ambulantních ošetření (vyšetření) <i>Number of out-patient examinations</i> .....	120
3.8	Ambulantní péče o děti a dorost <i>Out-patient care of children and adolescents</i> .....	121
3.9	Lékařská péče o ženy <i>Medical care of women</i> .....	121
3.10	Přístrojové vybavení zdravotnických zařízení <i>Medical apparatus in health establishments</i> .....	122

## PRACOVNÍCI

MANPOWER ..... 127

### Grafická část:

*Charts:*

Struktura pracovníků podle kategorií  
*Structure of personnel by categories* .....

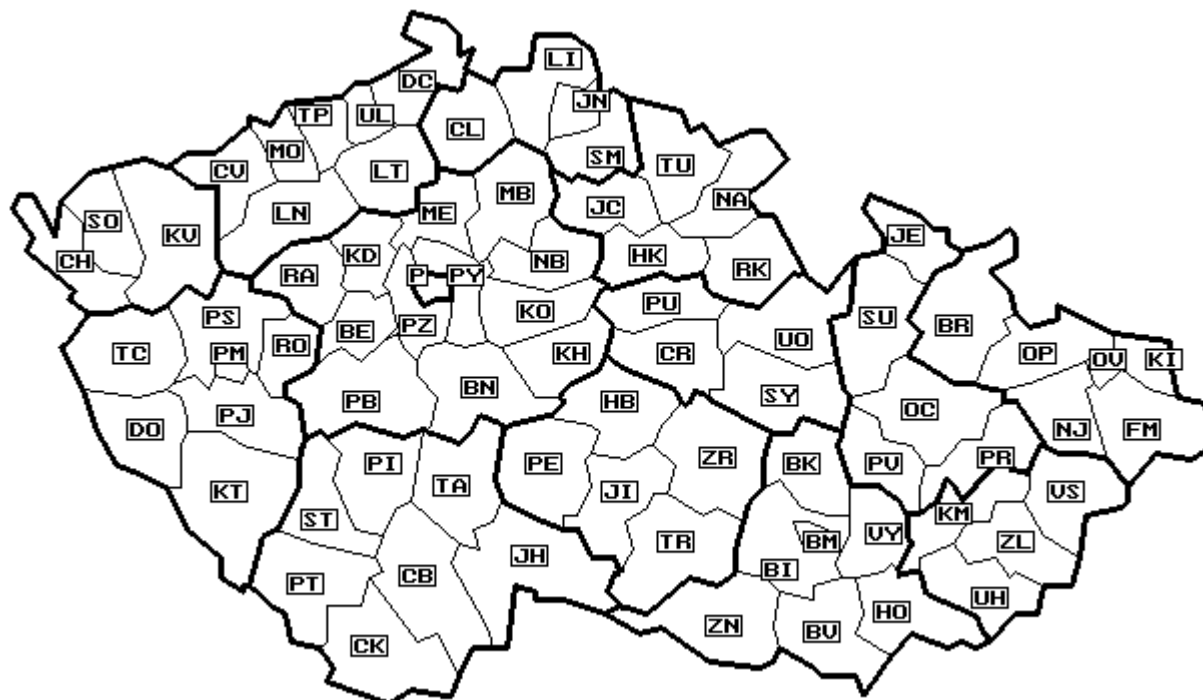
Věková struktura lékařů a farmaceutů  
*Age structure of physicians and pharmacists* .....

**Tabulková část:**

*Tables:*

4.1	Pracovníci podle kategorií a zřizovatele zařízení <i>Personnel by categories and by founder of establishment</i> .....	129
4.2	Pracovníci podle kategorií a okresů <i>Personnel by categories and districts</i> .....	134
4.3	Pracovníci podle kategorií a druhů zařízení <i>Personnel by categories and types of establishment</i> .....	136
4.4.1	Lékaři podle hlavního oboru činnosti - muži <i>Physicians by main branch of activity – males</i> .....	142
4.4.2	Lékaři podle hlavního oboru činnosti - ženy <i>Physicians by main branch of activity – females</i> .....	144
4.4.3	Lékaři podle hlavního oboru činnosti <i>Physicians by main branch of activity</i> .....	146
4.5	Farmaceuti podle hlavního oboru činnosti <i>Pharmacists by main branch of activity</i> .....	147
4.6.1	Dosažené atestace u lékařů <i>Specialties of physicians</i> .....	148
4.6.2	Dosažené atestace u farmaceutů <i>Specialties of pharmacists</i> .....	148
4.6.3	Dosažené nástavbové atestace u lékařů <i>Subspecialties of physicians</i> .....	149
4.6.4	Dosažené nástavbové atestace u farmaceutů <i>Subspecialties of pharmacists</i> .....	150
4.7	Průměrná měsíční mzda zaměstnanců v rezortu zdravotnictví podle kategorií <i>Average monthly salary of employees under the Sector of Health by category</i> .....	151
4.8.1	Průměrná měsíční mzda zaměstnanců v rezortu zdravotnictví podle území - celkem <i>Average monthly salary of employees under the Sector of Health by territory</i> <i>- total</i> .....	152
4.8.2	Průměrná měsíční mzda zaměstnanců v rezortu zdravotnictví podle území - lékaři <i>Average monthly salary of employees under the Sector of Health by territory</i> <i>- physicians</i> .....	153
4.8.3	Průměrná měsíční mzda zaměstnanců v rezortu zdravotnictví podle území - střední zdravotničtí pracovníci <i>Average monthly salary of employees under the Sector of Health by territory</i> <i>- paramedical personnel</i> .....	154

**Okresy České republiky**  
*Districts of the Czech Republic*



**Značky v tabulkách**

<b>Ležatá čárka (-)</b>	v tabulce na místě čísla značí, že se jev nevyskytoval
<b>Nula (0; 0,0; 0,00)</b>	znamená, že se jev vyskytl, ale hodnota vypočteného ukazatele je menší než polovina jednotky použité v tabulce
<b>Tečka (.)</b>	na místě čísla značí, že údaj není k dispozici nebo je nespolehlivý
<b>Ležatý křížek (x)</b>	značí, že zápis není možný z logických důvodů
<b>Stříška (^)</b>	ke zveřejnění údajů nebyl dán souhlas

**Symbols in the tables**

<b>A dash (-)</b>	<i>in place of a number indicates that the phenomenon did not occur</i>
<b>0 or 0,0 or 0,00</b>	<i>indicates that the phenomenon occurred, but the value of calculated indicator is less than half of unit used in table</i>
<b>A dot (.)</b>	<i>in place of a number indicates that the number is not available or cannot be relied on</i>
<b>A skew cross (x)</b>	<i>indicates that the entry is not applicable for logical reasons</i>
<b>A circumflex (^)</b>	<i>publication of data was not approved</i>



1. KAPITOLA

**DEMOGRAFIE**

*DEMOGRAPHY*



## Demografická situace

V souvislosti se sčítáním lidu, domů a bytů (SLDB), které se uskutečnilo k 1.3.2001, byly v době zpracování ročenky k dispozici předběžné počty obyvatel (s promítnutím předběžných výsledků SLDB) a odhad věkového složení za Českou republiku a kraje vycházející z předběžných výsledků SLDB. Relativní ukazatele byly napočteny na výše uvedené údaje a je tedy nutné je považovat za předběžné. Vzhledem k tomu, že věková struktura za okresy nebyla k dispozici, jsou uváděny údaje za rok 2000, Pro výpočet standardizované úmrtnosti byla použita věková struktura obyvatelstva k 31.12.2000.

Stejně jako v předchozích letech je jedním ze základních rysů současného demografického vývoje v Jihočeském kraji stejně jako v celé České republice pokles počtu obyvatel způsobený přirozeným úbytkem. K 31.12.2001 měl Jihočeský kraj 629 465 obyvatel. Živě se narodilo 5 554 dětí, což je o 96 dětí méně než v roce 2000. Zemřelo 6 373 osob, přirozený přírůstek je -819 obyvatel. Natalita (počet živě narozených na 1 000 obyvatel) činila v Jihočeském kraji 8,8. Hrubá míra úmrtnosti (počet zemřelých na 1 000 obyvatel) je v Jihočeském kraji 10,1. Nejvyšší je v okrese Strakonice 10,9 a nejnižší v okrese Český Krumlov 8,5.

Kojenecká úmrtnost (počet zemřelých do 1 roku věku na 1 000 živě narozených dětí) je v Jihočeském kraji 5,0 promile. Oproti roku 2000 došlo ke zvýšení o 1,5 promile. Nejnižší úmrtnost je v okrese Český Krumlov 1,8 promile a nejvyšší v okrese Jindřichův Hradec 7,1.

Střední délka života při narození vyjadřuje počet let, kterých se průměrně dožije novorozenec za předpokladu zachování úmrtnostní situace z období jejího výpočtu. V letech 2000-2001 se mírně zvýšila a činila 72,40 let u mužů a 78,45 let u žen.

V kraji bylo uzavřeno 3 190 sňatků, což je o 233 méně než v minulém roce. Počet sňatků v přepočtu na 1 000 obyvatel dosáhl 5,1, stejně jako za Českou republiku. Počet rozvodů stoupl na 1 867 a v přepočtu na 1 000 obyvatel tvoří 3,0 (Česká republika 3,1).

## 1.1.1 Věková struktura obyvatelstva v kraji (odhad)

Population by age in region (estimate)

Věková skupina	1.7.					
	celkem		muži		ženy	
	počet	%	počet	%	počet	%
0	5 578	0,9	2 876	19,8	2 702	0,8
1-4	22 627	3,6	11 672	80,2	10 955	3,4
5-9	34 860	5,5	17 984	123,6	16 876	5,3
10-14	40 916	6,5	20 889	143,6	20 027	6,2
15-19	42 763	6,8	21 935	150,8	20 828	6,5
20-24	51 902	8,2	26 433	181,7	25 469	7,9
25-29	53 467	8,5	27 121	186,4	26 346	8,2
30-34	42 724	6,8	21 787	149,8	20 937	6,5
35-39	42 501	6,7	21 770	149,6	20 731	6,5
40-44	42 669	6,8	21 805	149,9	20 864	6,5
45-49	48 901	7,8	25 014	171,9	23 887	7,5
50-54	48 597	7,7	24 536	168,7	24 061	7,5
55-59	38 542	6,1	18 862	129,7	19 680	6,1
60-64	28 564	4,5	13 256	91,1	15 308	4,8
65-69	27 218	4,3	12 178	83,7	15 040	4,7
70-74	24 250	3,8	10 167	69,9	14 083	4,4
75-79	19 043	3,0	6 990	48,0	12 053	3,8
80-84	8 634	1,4	2 834	19,5	5 800	1,8
85-89	4 800	0,8	1 305	9,0	3 495	1,1
90-94	1 542	0,2	359	2,5	1 183	0,4
95+	200	0,0	38	0,3	162	0,1
<b>Celkem</b>	<b>630 298</b>	<b>100,0</b>	<b>309 811</b>	<b>100,0</b>	<b>320 487</b>	<b>100,0</b>
0-4	28 205	4,5	14 548	4,7	13 657	4,3
0-14	103 981	16,5	53 421	17,2	50 560	15,8
15-49	x	x	x	x	159 062	49,6
15-64	440 630	69,9	222 519	71,8	218 111	68,1
65+	85 687	13,6	33 871	10,9	51 816	16,2
<b>Celkem 2000</b>	<b>625 991</b>		<b>307 295</b>		<b>318 696</b>	

## 1.1.1 Věková struktura obyvatelstva v kraji (odhad)

Population by age in region (estimate)

Age group	31.12.					
	total		males		females	
	number	%	number	%	number	%
0	5 550	0,9	2 845	19,6	2 705	0,8
1-4	22 587	3,6	11 653	80,4	10 934	3,4
5-9	33 677	5,4	17 358	119,7	16 319	5,1
10-14	40 762	6,5	20 827	143,7	19 935	6,2
15-19	42 331	6,7	21 707	149,7	20 624	6,4
20-24	50 845	8,1	25 932	178,9	24 913	7,8
25-29	54 255	8,6	27 451	189,3	26 804	8,4
30-34	43 026	6,8	21 890	151,0	21 136	6,6
35-39	42 701	6,8	21 887	151,0	20 814	6,5
40-44	41 718	6,6	21 247	146,6	20 471	6,4
45-49	48 654	7,7	24 906	171,8	23 748	7,4
50-54	48 557	7,7	24 485	168,9	24 072	7,5
55-59	39 900	6,3	19 571	135,0	20 329	6,3
60-64	28 979	4,6	13 490	93,0	15 489	4,8
65-69	26 865	4,3	11 959	82,5	14 906	4,7
70-74	24 354	3,9	10 257	70,7	14 097	4,4
75-79	19 039	3,0	6 983	48,2	12 056	3,8
80-84	9 327	1,5	3 092	21,3	6 235	1,9
85+	4 554	0,7	1 238	8,5	3 316	1,0
90-94	1 577	0,3	381	2,6	1 196	0,4
95+	207	0,0	35	0,2	172	0,1
<b>Total</b>	629 465	100,0	309 194	100,0	320 271	100,0
0-4	28 137	4,5	14 498	4,7	13 639	4,3
0-14	102 576	16,3	52 683	17,0	49 893	15,6
15-49	x	x	x	x	158 510	49,5
15-64	440 966	70,1	222 566	72,0	218 400	68,2
65+	85 923	13,7	33 945	11,0	51 978	16,2
<b>Total 2000</b>	625 874		307 257		318 617	

## 1.1.2 Věková struktura obyvatelstva v okresech (rok 2000)

Population by age in districts (year 2000)

Věková skupina	1.7.					
	celkem		muži		ženy	
	počet	%	počet	%	počet	%
<b>České Budějovice</b>						
0-4	7 798	4,4	4 019	4,6	3 779	4,1
0-14	29 759	16,7	15 263	17,5	14 496	15,9
15-49	x	x	x	x	45 710	50,1
15-64	125 031	70,1	62 634	71,8	62 397	68,4
65+	23 636	13,2	9 347	10,7	14 289	15,7
<b>Celkem</b>	<b>178 426</b>	<b>100,0</b>	<b>87 244</b>	<b>100,0</b>	<b>91 182</b>	<b>100,0</b>
<b>Český Krumlov</b>						
0-4	3 004	5,1	1 553	5,2	1 451	4,9
0-14	10 864	18,3	5 568	18,8	5 296	17,8
15-49	x	x	x	x	15 484	52,1
15-64	42 208	71,2	21 611	73,0	20 597	69,4
65+	6 229	10,5	2 428	8,2	3 801	12,8
<b>Celkem</b>	<b>59 301</b>	<b>100,0</b>	<b>29 607</b>	<b>100,0</b>	<b>29 694</b>	<b>100,0</b>
<b>Jindřichův Hradec</b>						
0-4	4 299	4,6	2 209	4,8	2 090	4,4
0-14	16 053	17,2	8 267	18,1	7 786	16,3
15-49	x	x	x	x	23 723	49,6
15-64	64 479	69,0	32 378	70,9	32 101	67,2
65+	12 955	13,9	5 048	11,0	7 907	16,5
<b>Celkem</b>	<b>93 487</b>	<b>100,0</b>	<b>45 693</b>	<b>100,0</b>	<b>47 794</b>	<b>100,0</b>
<b>Písek</b>						
0-4	3 159	4,5	1 654	4,8	1 505	4,2
0-14	11 396	16,2	5 865	17,1	5 531	15,4
15-49	x	x	x	x	17 183	47,8
15-64	48 210	68,6	24 397	70,9	23 813	66,3
65+	10 708	15,2	4 130	12,0	6 578	18,3
<b>Celkem</b>	<b>70 314</b>	<b>100,0</b>	<b>34 392</b>	<b>100,0</b>	<b>35 922</b>	<b>100,0</b>
<b>Prachatice</b>						
0-4	2 479	4,8	1 280	5,0	1 199	4,7
0-14	9 060	17,6	4 654	18,2	4 406	17,1
15-49	x	x	x	x	13 232	51,3
15-64	36 096	70,2	18 435	71,9	17 661	68,5
65+	6 235	12,1	2 533	9,9	3 702	14,4
<b>Celkem</b>	<b>51 391</b>	<b>100,0</b>	<b>25 622</b>	<b>100,0</b>	<b>25 769</b>	<b>100,0</b>
<b>Strakonice</b>						
0-4	2 971	4,2	1 503	4,4	1 468	4,1
0-14	11 426	16,3	5 887	17,2	5 539	15,5
15-49	x	x	x	x	17 533	49,2
15-64	48 471	69,3	24 382	71,2	24 089	67,5
65+	10 022	14,3	3 979	11,6	6 043	16,9
<b>Celkem</b>	<b>69 919</b>	<b>100,0</b>	<b>34 248</b>	<b>100,0</b>	<b>35 671</b>	<b>100,0</b>

## 1.1.2 Věková struktura obyvatelstva v okresech (rok 2000)

Population by age in districts (year 2000)

Age group	31.12.					
	total		males		females	
	number	%	number	%	number	%
<b>České Budějovice</b>						
0-4	7 784	4,4	4 019	4,6	3 765	4,1
0-14	29 430	16,5	15 099	17,3	14 331	15,7
15-49	x	x	x	x	45 691	50,1
15-64	125 341	70,2	62 766	71,9	62 575	68,6
65+	23 760	13,3	9 402	10,8	14 358	15,7
<b>Total</b>	<b>178 531</b>	<b>100,0</b>	<b>87 267</b>	<b>100,0</b>	<b>91 264</b>	<b>100,0</b>
<b>Český Krumlov</b>						
0-4	2 986	5,0	1 544	5,2	1 442	4,9
0-14	10 738	18,1	5 492	18,5	5 246	17,7
15-49	x	x	x	x	15 463	52,0
15-64	42 321	71,3	21 660	73,1	20 661	69,5
65+	6 270	10,6	2 461	8,3	3 809	12,8
<b>Total</b>	<b>59 329</b>	<b>100,0</b>	<b>29 613</b>	<b>100,0</b>	<b>29 716</b>	<b>100,0</b>
<b>Jindřichův Hradec</b>						
0-4	4 245	4,5	2 189	4,8	2 056	4,3
0-14	15 913	17,0	8 195	17,9	7 718	16,2
15-49	x	x	x	x	23 610	49,5
15-64	64 589	69,1	32 457	71,0	32 132	67,3
65+	12 947	13,9	5 052	11,1	7 895	16,5
<b>Total</b>	<b>93 449</b>	<b>100,0</b>	<b>45 704</b>	<b>100,0</b>	<b>47 745</b>	<b>100,0</b>
<b>Písek</b>						
0-4	3 122	4,4	1 615	4,7	1 507	4,2
0-14	11 282	16,1	5 803	16,9	5 479	15,3
15-49	x	x	x	x	17 141	47,7
15-64	48 243	68,6	24 404	71,0	23 839	66,4
65+	10 749	15,3	4 160	12,1	6 589	18,4
<b>Total</b>	<b>70 274</b>	<b>100,0</b>	<b>34 367</b>	<b>100,0</b>	<b>35 907</b>	<b>100,0</b>
<b>Prachatice</b>						
0-4	2 449	4,8	1 253	4,9	1 196	4,6
0-14	8 923	17,4	4 580	17,9	4 343	16,9
15-49	x	x	x	x	13 178	51,2
15-64	36 148	70,4	18 473	72,2	17 675	68,7
65+	6 252	12,2	2 544	9,9	3 708	14,4
<b>Total</b>	<b>51 323</b>	<b>100,0</b>	<b>25 597</b>	<b>100,0</b>	<b>25 726</b>	<b>100,0</b>
<b>Strakonice</b>						
0-4	2 941	4,2	1 482	4,3	1 459	4,1
0-14	11 279	16,1	5 803	17,0	5 476	15,4
15-49	x	x	x	x	17 464	49,0
15-64	48 511	69,5	24 417	71,3	24 094	67,7
65+	10 052	14,4	4 008	11,7	6 044	17,0
<b>Total</b>	<b>69 842</b>	<b>100,0</b>	<b>34 228</b>	<b>100,0</b>	<b>35 614</b>	<b>100,0</b>

**1.1.2 Věková struktura obyvatelstva v okresech (rok 2000)***Population by age in districts (year 2000)*

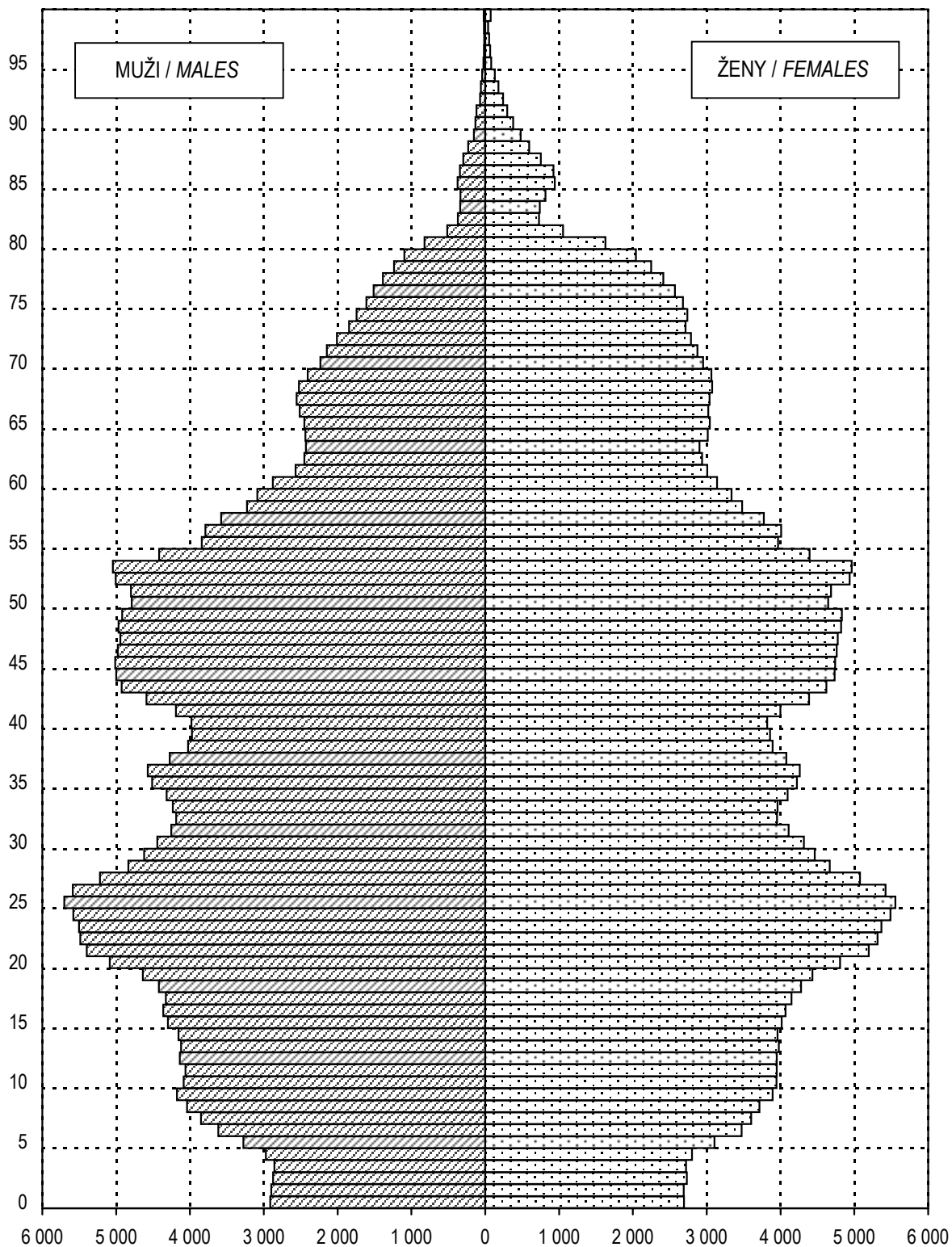
Věková skupina	1.7.					
	celkem		muži		ženy	
	počet	%	počet	%	počet	%
	<b>Tábor</b>					
<b>0-4</b>	4 454	6,4	2 297	6,7	2 157	6,0
<b>0-14</b>	16 727	23,9	8 532	24,9	8 195	23,0
<b>15-49</b>	x	x	x	x	25 782	72,3
<b>15-64</b>	71 087	101,7	35 860	104,7	35 227	98,8
<b>65+</b>	15 339	21,9	6 097	17,8	9 242	25,9
<b>Celkem</b>	103 153	147,5	50 489	147,4	52 664	147,6



**1.1.2 Věková struktura obyvatelstva v okresech (rok 2000)***Population by age in districts (year 2000)*

Age group	31.12.					
	total		males		females	
	number	%	number	%	number	%
	<b>Tábor</b>					
<b>0-4</b>	4 441	6,4	2 295	6,7	2 146	6,0
<b>0-14</b>	16 530	23,7	8 434	24,6	8 096	22,7
<b>15-49</b>	x	x	x	x	25 777	72,4
<b>15-64</b>	71 222	102,0	35 925	105,0	35 297	99,1
<b>65+</b>	15 374	22,0	6 122	17,9	9 252	26,0
<b>Total</b>	103 126	147,7	50 481	147,5	52 645	147,8

**Věková struktura obyvatelstva k 1.7.2000**  
*Age structure of population to 1.7.2000*



## 1.2 Pohyb obyvatelstva

### *Movement of population*

Ukazatel <i>Index</i>			2001	2000
Sňatky <i>Marriages</i>	absolutně na 1 000 obyvatel	<i>number</i> <i>per 1 000 inhabitants</i>	3 190 5,1	3 423 5,5
Rozvody <i>Divorces</i>	absolutně na 1 000 obyvatel	<i>number</i> <i>per 1 000 inhabitants</i>	1 867 3,0	1 718 2,7
Živě narození <i>Live births</i>	absolutně na 1 000 obyvatel	<i>number</i> <i>per 1 000 inhabitants</i>	5 554 8,8	5 650 9,0
Mrtvě narození <i>Still births</i>	absolutně na 1 000 narozených	<i>number</i> <i>per 1 000 births</i>	16 2,9	23 4,1
Potraty celkem <i>Abortions total</i>	absolutně na 100 narozených	<i>number</i> <i>per 100 births</i>	2 734 49,1	2 733 48,2
z toho: UPT o.w.: LIA	absolutně na 100 narozených	<i>number</i> <i>per 100 births</i>	1 946 34,9	1 982 34,9
Zemřelí celkem <i>Deaths</i>	absolutně na 1 000 obyvatel	<i>number</i> <i>per 1 000 inhabitants</i>	6 373 10,1	6 370 10,2
Zemřelí do 1 roku <i>Deaths under 1 year of age</i>	absolutně na 1 000 živě narozených	<i>number</i> <i>per 1 000 live births</i>	28 5,0	20 3,5
Zemřelí do 28 dnů <i>Deaths under 28 days of age</i>	absolutně na 1 000 živě narozených	<i>number</i> <i>per 1 000 live births</i>	16 2,9	12 2,1
Přirozený přírůstek <i>Natural increase</i>	absolutně na 1 000 obyvatel	<i>number</i> <i>per 1 000 inhabitants</i>	- 819 - 1,3	- 720 - 1,2
Přírůstek stěhováním <i>Migration increase</i>	absolutně na 1 000 obyvatel	<i>number</i> <i>per 1 000 inhabitants</i>	94 0,1	482 0,8
Celkový přírůstek <i>Total increase</i>	absolutně na 1 000 obyvatel	<i>number</i> <i>per 1 000 inhabitants</i>	- 725 - 1,2	- 238 - 0,4
Střední délka života při narození <sup>1)</sup> <i>Life expectancy at birth</i> <sup>1)</sup>	muži ženy	<i>males</i> <i>females</i>	72,4 78,5	72,0 78,3

<sup>1)</sup> Střední délka života při narození za kraje se počítá za období dvou let (předchozí a uvedený)

<sup>1)</sup> *Life expectancy at birth is calculated for two years (previous and stated)*

## 1.3 Střední stav a pohyb obyvatelstva v okresech

*Mid year population and movement of population in districts*

Území <i>Territory</i>	Počet obyvatel k 1.7. <i>Number of inhabitants to 1.7.</i>	Sňatky <i>Marriages</i>	Rozvody <i>Divorces</i>	Potraty celkem <i>Abortions total</i>	z toho UPT o.w.: <i>LIA</i>	% žen užívajících antikoncepci <sup>1)</sup> <i>% of women using contraception <sup>1)</sup></i>
		na 1 000 obyvatel <i>per 1 000 inhabitants</i>				
ČR	10 287 482	5,1	3,1	4,1	3,0	42,2
Jihočeský kraj	630 298	5,1	3,0	4,3	3,1	42,1
České Budějovice	180 508	4,8	3,4	5,0	3,5	47,9
Český Krumlov	60 022	5,8	3,3	5,1	3,7	37,0
Jindřichův Hradec	93 349	4,8	2,8	4,4	3,0	32,1
Písek	71 005	5,5	2,5	3,8	2,7	37,7
Prachatice	51 746	5,4	2,9	4,4	3,2	42,8
Strakonice	70 226	5,1	2,5	4,0	3,3	40,6
Tábor	103 442	4,7	2,9	3,3	2,2	47,7

<sup>1)</sup> Napočteno na ženy ve věku 15-49 let<sup>1)</sup> Calculated per females at age 15-49

## 1.3 Střední stav a pohyb obyvatelstva v okresech

*Mid year population and movement of population in districts*

Území <i>Territory</i>	Živě narození <i>Live births</i>	Zemřelí <i>Deaths</i>			Živě narození <i>Live births</i>	Zemřelí <i>Deaths</i>	Přirozený přírůstek <i>Natural increase</i>	Úmrtnost <i>Mortality rate</i>		
		celkem <i>total</i>	do 1 roku <i>till 1 year</i>	do 28 dnů <i>till 28 days</i>				na 1 000 obyvatel <i>per 1 000 inhab.</i>	kojenecká <i>infant</i>	novoroz. <i>neonatal</i>
ČR	90 715	107 755	360	212	8,8	10,5	-1,7	4,0	2,3	
Jihočeský kraj	5 554	6 373	28	16	8,8	10,1	-1,3	5,0	2,9	
České Budějovice	1 556	1 732	9	3	8,6	9,6	-1,0	5,8	1,9	
Český Krumlov	571	513	1	1	9,5	8,5	1,0	1,8	1,8	
Jindřichův Hradec	846	1 002	6	3	9,1	10,7	-1,7	7,1	3,5	
Písek	591	758	4	3	8,3	10,7	-2,4	6,8	5,1	
Prachatice	531	518	1	1	10,3	10,0	0,3	1,9	1,9	
Strakonice	589	763	2	2	8,4	10,9	-2,5	3,4	3,4	
Tábor	870	1 087	5	3	8,4	10,5	-2,1	5,7	3,4	

## 1.4 Živě narození podle věku matky

*Live births by age of mother*

Věk matky <i>Age of mother</i>	Živě narození <i>Live births</i>					
	absolutně <i>number</i>			na 1 000 žen <i>per 1 000 females</i>		
	celkem	chlapci	dívky	total	boys	girls
-14	3	1	2	x	x	x
15-19	200	107	93	9,6	5,1	4,5
20-24	1 603	832	771	62,9	32,7	30,3
25-29	2 488	1 249	1 239	94,4	47,4	47,0
30-34	935	489	446	44,7	23,4	21,3
35-39	278	149	129	13,4	7,2	6,2
40-44	47	21	26	2,3	1,0	1,2
45-49	-	-	-	-	-	-
50+	-	-	-	x	x	x
<b>Celkem <sup>1)</sup></b>	5 554	2 848	2 706	34,9	17,9	17,0
<b>Total <sup>1)</sup></b>						
<b>Celkem 2000 <sup>1)</sup></b>	5 650	2 905	2 745	35,6	18,3	17,3
<b>Úhrnná plodnost</b>				1,1		
<b>Total fertility rate</b>						
<b>Úhrnná plodnost 2000</b>				1,2		

<sup>1)</sup> Napočteno na 1 000 žen ve věku 15-49 let<sup>1)</sup> Calculated per 1 000 females at age 15-49

### 1.5 Specifická úmrtnost

*Specific mortality rate*

Věková skupina <i>Age group</i>	Zemřelí <i>Deaths</i>					
	absolutně <i>number</i>			na 1 000 obyvatel <i>per 1 000 inhabitants</i>		
	celkem	muži	ženy	<i>total</i>	<i>males</i>	<i>females</i>
0	28	17	11	5,0	5,9	4,1
1-4	8	4	4	0,4	0,3	0,4
5-9	9	6	3	0,3	0,3	0,2
10-14	14	6	8	0,3	0,3	0,4
15-19	19	14	5	0,4	0,6	0,2
20-24	50	39	11	1,0	1,5	0,4
25-29	42	33	9	0,8	1,2	0,3
30-34	21	17	4	0,5	0,8	0,2
35-39	43	29	14	1,0	1,3	0,7
40-44	77	51	26	1,8	2,3	1,2
45-49	154	101	53	3,1	4,0	2,2
50-54	286	189	97	5,9	7,7	4,0
55-59	347	235	112	9,0	12,5	5,7
60-64	405	276	129	14,2	20,8	8,4
65-69	601	388	213	22,1	31,9	14,2
70-74	885	532	353	36,5	52,3	25,1
75-79	1 202	587	615	63,1	84,0	51,0
80-84	821	324	497	95,1	114,3	85,7
85+	1 361	375	986	208,0	220,3	203,7
<b>Celkem</b> <i>Total</i>	6 373	3 223	3 150	10,1	10,4	9,8
<b>Celkem 2000</b>	6 370	3 091	3 279	10,2	10,1	10,3

## 1.6.1 Zemřelí a úmrtnost podle příčin smrti - muži

Deaths and mortality rate by causes of death - males

Název kapitoly, diagnózy	Kód diagnózy (MKN-10)	Zemřelí		Standardi- zovaná úmrtnost
		absolutně	na 100 000 mužů	
I. Některé infekční a parazitární nemoci	A00-B99	15	4,8	5,1
z toho: tbc dýchacího ústrojí	A15-A16	4	1,3	1,2
jiná tbc	A17-A19	-	-	-
virová encefalitida	A83-A86	1	0,3	0,4
ost. virové infekce centrální nervové soust.	A80-A82, A87-A89	-	-	-
virová hepatitida	B15-B19	-	-	-
II. Novotvary	C00-D48	1 032	333,1	346,0
z toho: ZN průdušnice, průdušky a plíce	C33-C34	269	86,8	89,9
III. Nemoci krve, krvetvorných orgánů a některé poruchy mechanismu imunity	D50-D89	1	0,3	0,3 10,0
IV. Nemoci endokrinní, výživy a přeměny látek	E00-E90	33	10,7	10,5
V. Poruchy duševní a poruchy chování	F00-F99	2	0,6	0,6
VI. Nemoci nervové soustavy	G00-G99	57	18,4	20,9
VII. Nemoci oka a očních adnex	H00-H59	-	-	-
VIII. Nemoci ucha a bradavkového výběžku	H60-H95	-	-	-
IX. Nemoci oběhové soustavy	I00-I99	1 501	484,5	537,7
z toho: chronické revmatické choroby srdeční	I05-I09	8	2,6	2,6
esenciální (primární) hypertenze	I10	2	0,6	0,7
jiné hypertenzní nemoci	I11-I15	11	3,6	4,2
akutní a pokračující infarkt myokardu	I21-I22	507	163,6	166,9
ostatní ischemické nemoci srdeční	I20, I23-I25	263	84,9	97,9
jiné formy srdečního onemocnění	I30-I52	75	24,2	25,8
cévní nemoci mozku	I60-I69	379	122,3	141,8
X. Nemoci dýchací soustavy	J00-J99	139	44,9	52,7
z toho: chřipka	J10-J11	-	-	-
zánět plic	J12-J18	59	19,0	23,2
XI. Nemoci trávicí soustavy	K00-K93	106	34,2	35,2
XII. Nemoci kůže a podkožního vaziva	L00-L99	-	-	-
XIII. Nemoci svalové a kosterní soustavy a pojivové tkáně	M00-M99	-	-	-
XIV. Nemoci močové a pohlavní soustavy	N00-N99	38	12,3	12,9
XV. Těhotenství, porod a šestinedělí	O00-O99	x	x	0
XVI. Některé stavy vzniklé v perinatálním období	P00-P96	10	3,2	5,5
XVII. Vrozené vady, deformace a chromosomální abnormality	Q00-Q99	5	1,6	2,5
XVIII. Příznaky, znaky a abnormální klin. a labor. nálezy NJ	R00-R99	17	5,5	5,6
XX. Vnější příčiny nemocnosti a úmrtnosti (= XIX. Poranění a otravy)	V01-Y98	267	86,2	84,5
z toho: úmyslné sebepoškození	X60-X84	84	27,1	25,5
<b>Celkem</b>	<b>A00-Y98</b>	<b>3 223</b>	<b>1 040,3</b>	<b>1 120,6</b>
<b>Celkem 2000</b>		<b>3 091</b>	<b>1 005,9</b>	<b>1 089,1</b>

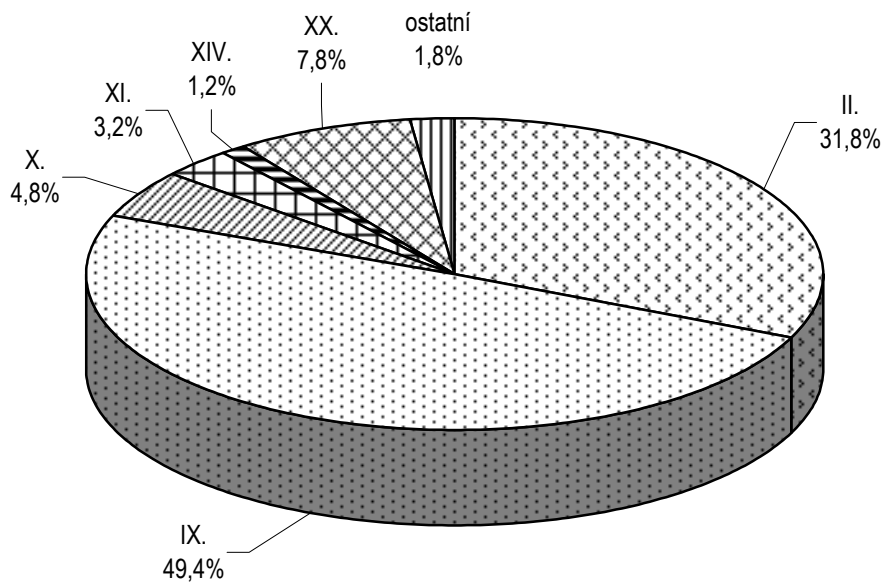


## 1.6.2 Zemřelí a úmrtnost podle příčin smrti - ženy

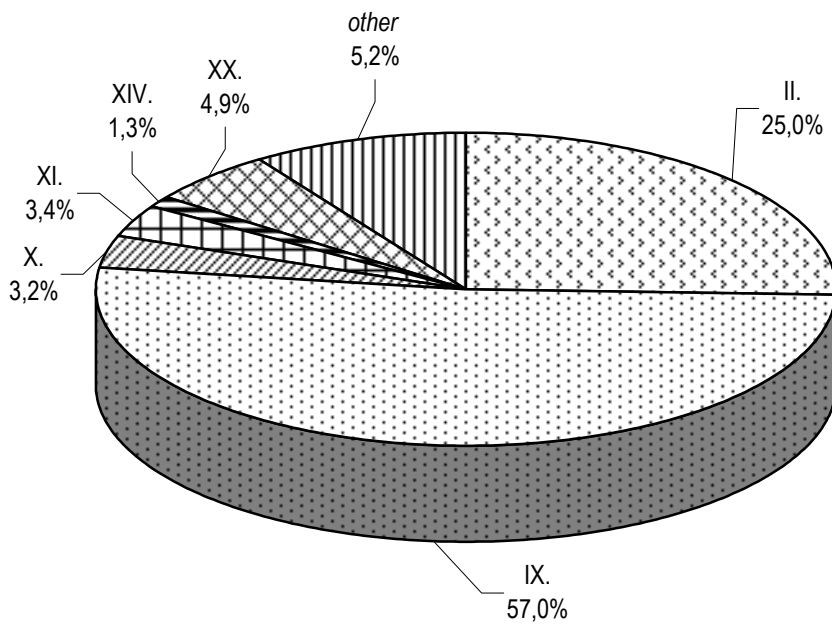
## Deaths and mortality rate by causes of death - females

Name of chapter, diagnosis	Code of diagnosis (ICD-10)	Deaths		Standardized mortality rate
		number	per 100 000 females	
I. Certain infectious and parasitic diseases	A00-B99	13	4,1	3,2
ow. : respiratory tuberculosis	A15-A16	-	-	-
other tuberculosis	A17-A19	1	0,3	0,2
viral encephalitis	A83-A86	-	-	-
other viral infections of the central nervous system	A80-A82, A87-A89	-	-	-
viral hepatitis	B15-B19	-	-	-
II. Neoplasms	C00-D48	761	237,5	179,6
o.w. : MN of trachea, bronchus and lung	C33-C34	68	21,2	16,8
III. Diseases of the blood and blood-forming organs and certain disorders immune mechanism	D50-D89	2	0,6	0,5
IV. Endocrine, nutritional and metabolic diseases	E00-E90	70	21,8	15,7
V. Mental and behavioural disorders	F00-F99	1	0,3	0,3
VI. Diseases of the nervous system	G00-G99	43	13,4	10,3
VII. Diseases of the eye and adnexa	H00-H59	-	-	-
VIII. Diseases of the ear and mastoid process	H60-H95	-	-	-
IX. Diseases of the circulatory system	I00-I99	1 817	566,9	362,4
o.w. : chronic rheumatic heart diseases	I05-I09	20	6,2	4,5
essential (primary) hypertension	I10	-	-	-
other hypertensive diseases	I11-I15	15	4,7	3,0
acute and subsequent myocardial infarction	I21-I22	315	98,3	64,9
other ischaemic heart diseases	I20, I23-I25	340	106,1	66,6
other forms of heart disease	I30-I52	83	25,9	17,5
cerebrovascular diseases	I60-I69	658	205,3	129,9
X. Diseases of the respiratory system	J00-J99	113	35,3	23,7
o.w. : influenza	J10-J11	1	0,3	0,2
pneumonia	J12-J18	61	19,0	12,6
XI. Diseases of the digestive system	K00-K93	106	33,1	24,2
XII. Diseases of the skin and subcutaneous tissue	L00-L99	-	-	-
XIII. Dis. of the musculoskeletal system and connective tissue	M00-M99	2	0,6	0,5
XIV. Diseases of the genitourinary system	N00-N99	39	12,2	8,5
XV. Pregnancy, childbirth and the puerperium	O00-O99	-	-	-
XVI. Certain conditions originating in the perinatal period	P00-P96	5	1,6	2,9
XVII. Congenital malform., deformations and chrom. abnormal.	Q00-Q99	4	1,2	2,1
XVIII. Symptoms, signs and abnor. clin. and labor. findings, NEC	R00-R99	14	4,4	3,2
XX. External causes of morbidity and mortality (= XIX. Injury & poisoning)	V01-Y98	160	49,9	38,9
o.w. : intentional self-harm	X60-X84	29	9,0	8,2
<b>Total</b>	<b>A00-Y98</b>	<b>3 150</b>	<b>982,9</b>	<b>676,3</b>
<b>Total 2000</b>		<b>3 279</b>	<b>1 028,9</b>	<b>703,1</b>

**Standardizovaná úmrtnost podle příčin smrti - muži**  
*Standardized mortality rate by cause of death - males*



**Standardizovaná úmrtnost podle příčin smrti - ženy**  
*Standardized mortality rate by cause of death - females*



## 1.7.1 Zemřelí do 1 roku podle příčin smrti

*Deaths till 1 year by causes of death*

Název kapitoly, diagnózy	Kód dg. (MKN-10)	Celkem	Chlapci	Dívky
I. Některé infekční a parazitární nemoci	A00-B99	-	-	-
X. Nemoci dýchací soustavy	J00-J99	-	-	-
z toho: zánět plic	J12-J18	-	-	-
XI. Nemoci trávicí soustavy	K00-K93	1	-	1
XVI. Některé stavy vzniklé v perinatálním období	P00-P96	15	10	5
z toho: postižení plodu a novorozence komplikacemi lůžka, pupečníku a blan	P02	-	-	-
pomalý růst a podvýživa plodu	P05	7	3	4
poruchy v souvislosti se zkráceným trváním těhot. a nízkou porodní hmotností, NJ	P07	-	-	-
postižení jinými komplikacemi porodní činnosti a porodu a poranění za porodu	P03, P10-P15	1	1	-
respirační poruchy specifické pro perinatální období	P20-P28	4	4	-
krvácivé stavy a hematologické poruchy plodu a novorozence	P50-P61	3	2	1
XVII. Vrozené vady, deformace a chromosomální abnormality	Q00-Q99	6	3	3
z toho: anencephalie a podobné vrozené vady	Q00	-	-	-
spina bifida	Q05	-	-	-
jiné vrozené vady nervové soustavy	Q01-Q04, Q06-Q07	-	-	-
vrozené vady oběhové soustavy	Q20-Q28	4	2	2
vrozené vady dýchací soustavy	Q30-Q34	-	-	-
jiné vrozené vady trávicí soustavy	Q38-Q45	1	1	-
vrozené vady pohlavních orgánů a močové soust.	Q50-Q56, Q60-Q64	-	-	-
XX. Vnější příčiny nemocnosti a úmrtnosti (= XIX. Poranění a otravy)	V01-Y98	1	1	-
z toho: vdechnutí nebo polknutí potravy jako příčina ucpání dýchacích cest	W79	-	-	-
Ostatní (II. - IX., XII. - XV., XVIII.)		5	3	2
<b>Celkem</b>	<b>A00-Y98</b>	<b>28</b>	<b>17</b>	<b>11</b>
<b>Celkem 2000</b>		<b>20</b>	<b>6</b>	<b>14</b>

**1.7.2 Úmrtnost do 1 roku \*) podle příčin smrti**  
*Mortality rate till 1 year \*) by causes of death*

<i>Name of chapter, diagnosis</i>	<i>Code of dg. (ICD-10)</i>	<i>Total</i>	<i>Boys</i>	<i>Girls</i>
I. <i>Certain infectious and parasitic diseases</i>	A00-B99	-	-	-
X. <i>Diseases of the respiratory system</i>	J00-J99	-	-	-
o.w. : <i>pneumonia</i>	J12-J18	-	-	-
XI. <i>Diseases of the digestive system</i>	K00-K93	0,18	-	0,37
XVI. <i>Certain conditions originating in the perinatal period</i>	P00-P96	2,70	3,51	1,85
o.w. : <i>fetus and newborn affected by complications of placenta, cord and membranes</i>	P02	-	-	-
<i>slow fetal growth and fetal malnutrition</i>	P05	1,26	1,05	1,48
<i>disorders related to short gestation and low birth weight, not elsewhere classified</i>	P07	-	-	-
<i>fetus and newborn affected by other compl. of labour and delivery and birth trauma</i>	P03, P10-P15	0,18	0,35	-
<i>respiratory disorders specific to the perinatal period</i>	P20-P28	0,72	1,40	-
<i>haemorrhagic and haematological disorders of fetus and newborn</i>	P50-P61	0,54	0,70	0,37
XVII. <i>Congenital malformations, deformations and chromosomal abnormalities</i>	Q00-Q99	1,08	1,05	1,11
o.w. : <i>anencephaly and similar malformations</i>	Q00	-	-	-
<i>spina bifida</i>	Q05	-	-	-
<i>other congenital malformations of the nervous sys.</i>	Q01-Q04, Q06-Q07	-	-	-
<i>congenital malformations of the circulatory system</i>	Q20-Q28	0,72	0,70	0,74
<i>congenital malformations of the respiratory system</i>	Q30-Q34	-	-	-
<i>other congenital malformations of the digestive sys.</i>	Q38-Q45	0,18	0,35	-
<i>congenital malformations of genital organs and the urinary system</i>	Q50-Q56, Q60-Q64	-	-	-
XX. <i>External causes of morbidity and mortality (= XIX. Injury and poisoning)</i>	V01-Y98	0,18	0,35	-
o.w. : <i>inhalation and ingestion of food causing obstruction of respiratory tract</i>	W79	-	-	-
<i>Others (II. - IX., XII. - XV., XVIII.)</i>		0,90	1,05	0,74
<b>Total</b>	<b>A00-Y98</b>	<b>5,04</b>	<b>5,97</b>	<b>4,07</b>
<b>Total 2000</b>		<b>3,54</b>	<b>2,07</b>	<b>5,10</b>

\*) Zemřeli do 1 roku na 1 000 živě narozených

\*) Deaths till 1 year per 1 000 live born

### 1.8.1 Potraty podle věku, druhu a způsobu provedení

*Abortions by age, category and method*

Věková skupina <i>Age group</i>	Samovolné potraty <i>Spontaneous abortions</i>	Umělá přerušeni těhotenství <i>Legally induced abortions</i>				Ostatní potraty <i>Other abortions</i>	Mimoděložní těhotenství <i>Ectopic pregnancies</i>	Potraty celkem <i>Abortions total</i>
		miniinter-rupce <i>menstrual regulations</i>	jiná legální <i>others</i>	celkem <i>total</i>	z toho ze zdrav. důvodů <i>o.w.: therap. abortions</i>			
<b>absolutně number</b>								
-14	-	1	1	2	1	-	-	2
15-19	37	120	36	156	9	-	2	195
20-24	160	320	91	411	39	-	12	583
25-29	247	418	99	517	78	-	32	796
30-34	128	326	51	377	45	-	33	538
35-39	67	276	43	319	73	-	20	406
40-44	44	127	22	149	108	-	2	195
45-49	4	13	2	15	12	-	-	19
50+	-	-	-	-	-	-	-	-
<b>Celkem</b>	687	1 601	345	1 946	365	-	101	2 734
<b>na 1 000 žen per 1 000 females</b>								
15-19	1,78	5,76	1,73	7,49	0,43	-	0,10	9,36
20-24	6,28	12,56	3,57	16,14	1,53	-	0,47	22,89
25-29	9,38	15,87	3,76	19,62	2,96	-	1,21	30,21
30-34	6,11	15,57	2,44	18,01	2,15	-	1,58	25,70
35-39	3,23	13,31	2,07	15,39	3,52	-	0,96	19,58
40-44	2,11	6,09	1,05	7,14	5,18	-	0,10	9,35
45-49	0,17	0,54	0,08	0,63	0,50	-	-	0,80
<b>Celkem <sup>1)</sup></b>	4,32	10,07	2,17	12,23	2,29	-	0,63	17,19
<b>Celkem 2000 <sup>1)</sup></b>	4,17	10,61	1,88	12,49	1,90	0,01	0,55	17,23
<b>na 100 narozených per 100 births</b>								
-14	-	33,33	x	x	33,33	-	-	66,67
15-19	18,50	60,00	18,00	78,00	4,50	-	1,00	97,50
20-24	9,96	19,91	5,66	25,58	2,43	-	0,75	36,28
25-29	9,90	16,75	3,97	20,72	3,13	-	1,28	31,90
30-34	13,65	34,75	5,44	40,19	4,80	-	3,52	57,36
35-39	23,93	98,57	15,36	113,93	26,07	-	7,14	145,00
40-44	93,62	270,21	46,81	317,02	229,79	-	4,26	414,89
45-49	x	x	x	x	x	x	x	x
<b>Total</b>	12,33	28,74	6,19	34,94	6,55	-	1,81	49,08
<b>Total 2000</b>	11,67	29,67	5,27	34,94	5,31	0,04	1,53	48,18

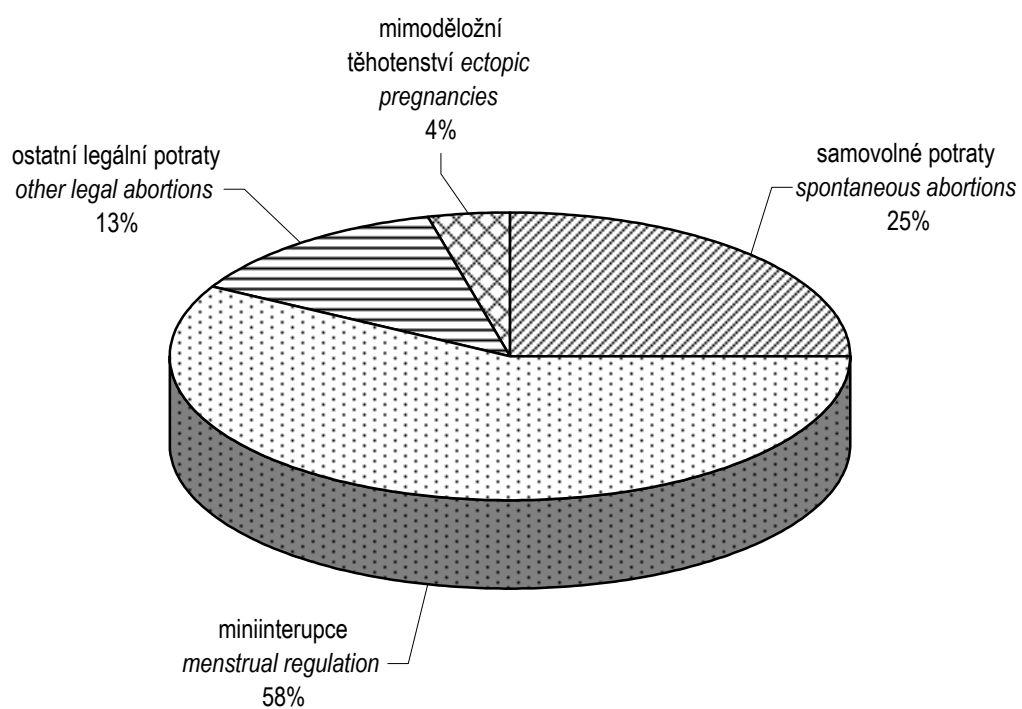
<sup>1)</sup> Na 1 000 žen ve věku 15-49 let<sup>1)</sup> Per 1 000 females at age 15-49

### 1.8.2 Potraty podle okresu, druhu a způsobu provedení

*Abortions by district, category and method*

Území <i>Territory</i>	Samovolné potraty <i>Spontaneous abortions</i>	Umělá přerušeni těhotenství <i>Legally induced abortions</i>				Ostatní potraty <i>Other abortions</i>	Mimoděložní těhotenství <i>Ectopic pregnancies</i>	Potraty celkem <i>Abortions total</i>
		miniinter- rupce <i>menstrual regulations</i>	jiná legální <i>others</i>	celkem <i>total</i>	z toho ze zdrav. důvodů <i>o.w.: therap. abortions</i>			
<b>absolutně number</b>								
ČR	10 769	24 483	5 875	30 358	5 877	2	1 352	42 481
Jihočeský kraj	687	1 601	345	1 946	365	-	101	2 734
České Budějovice	229	521	108	629	153	-	36	894
Český Krumlov	71	177	43	220	29	-	18	309
Jindřichův Hradec	121	234	45	279	35	-	10	410
Písek	76	157	38	195	37	-	1	272
Prachatice	47	133	34	167	34	-	14	228
Strakonice	45	180	51	231	47	-	3	279
Tábor	98	199	26	225	30	-	19	342
<b>na 100 narozených per 100 births</b>								
ČR	11,84	26,91	6,46	33,37	6,46	0,00	1,49	46,69
Jihočeský kraj	12,33	28,74	6,19	34,94	6,55	-	1,81	49,08
České Budějovice	14,68	33,40	6,92	40,32	9,81	-	2,31	57,31
Český Krumlov	12,37	30,84	7,49	38,33	5,05	-	3,14	53,83
Jindřichův Hradec	14,27	27,59	5,31	32,90	4,13	-	1,18	48,35
Písek	12,84	26,52	6,42	32,94	6,25	-	0,17	45,95
Prachatice	8,85	25,05	6,40	31,45	6,40	-	2,64	42,94
Strakonice	7,56	30,25	8,57	38,82	7,90	-	0,50	46,89
Tábor	11,26	22,87	2,99	25,86	3,45	-	2,18	39,31

**Struktura potratů podle druhu**  
*Structure of abortions by category*





2. KAPITOLA

**ZDRAVOTNÍ STAV**

*HEALTH STATUS*



## Zdravotní stav

Pro hodnocení zdravotního stavu obyvatelstva jsou zdrojem informací údaje získané v rámci Národního zdravotnického informačního systému (ze zdravotních registrů, povinných hlášení, výkazů) a z výběrových šetření. Všechny údaje o zdravotním stavu jsou za rok 2001 s výjimkou zhoubných novotvarů, které jsou za rok 2000.

Počet onemocnění zhoubnými novotvary a novotvary in situ hlášený do Národního onkologického registru České republiky byl v roce 2000 za Jihočeský region podle předběžných údajů 3 810. Nejvíce je hlášena diagnóza Jiný ZN kůže (975), dále pak u žen ZN prsu (292) a u mužů ZN plic (270).

Stejně jako v minulých letech je v Jihočeském kraji nejvyšší počet hlášených onemocnění virovou encefalitidou způsobenou klíšťaty - 172 onemocnění, i když došlo k poklesu oproti roku 2000 o 61 případů. V přepočtu na 100 000 obyvatel je počet případů v ČR 6,2 a v Jihočeském kraji 27,3.

Hlášená onemocnění tuberkulózou dýchacího ústrojí v roce 2001 na 100 000 obyvatel činila v Jihočeském kraji 7,0 případů. Nejvyšší počet vykazuje okres Tábor - 9,7.

V Jihočeském kraji bylo k 31.12.2001 evidováno 42 339 diabetiků, což tvoří 6,7% z celkového počtu obyvatel kraje. Proti roku 2000 došlo k nárůstu o 1 739 diabetiků.

Podle Českého statistického úřadu vzrostlo průměrné procento pracovní neschopnosti (PN) v našem kraji na 6,872, z toho 6,156 připadá na nemoc a zbytek tvoří pracovní a ostatní úrazy. Průměrné trvání jednoho případu bylo 27,70 dne, z toho 26,86 dne bylo pro nemoc, 36,28 pro pracovní úraz a 39,02 pro ostatní úraz.

V roce 2001 bylo 126 623 obyvatel kraje hospitalizováno v nemocnici, tj. 20,09% z celkového počtu. Nejčastější příčinou hospitalizace byly nemoci oběhové soustavy. Nejdélší průměrná ošetrovací doba 13,4 dne byla u poruch duševních a poruch chování.

**2.1.1 Hlášená onemocnění zhoubnými novotvory (rok 2000) - muži**  
*Notified cases of malignant neoplasms (year 2000) - males*

Věková skupina	Kód diagnózy (MKN-10)								
	C16	C18	C19	C20	C21	C25	C32	C33	C34
	absolutně <sup>1)</sup>								
0-4	-	-	-	-	-	-	-	-	-
5-9	-	-	-	-	-	-	-	-	-
10-14	-	-	-	-	-	-	-	-	-
15-19	-	-	-	-	-	-	-	-	-
20-24	-	-	-	-	-	-	-	-	-
25-29	-	-	-	-	-	-	-	-	-
30-34	-	-	-	-	-	-	-	-	-
35-39	-	1	-	-	-	-	-	-	1
40-44	-	2	-	2	-	1	2	-	4
45-49	4	8	2	1	-	6	2	-	11
50-54	6	8	-	16	-	6	4	1	22
55-59	5	16	7	13	-	7	5	-	48
60-64	10	14	6	8	1	12	6	1	41
65-69	10	33	4	13	-	4	10	-	48
70-74	8	38	7	18	-	9	1	-	43
75-79	8	22	7	9	-	12	2	-	35
80-84	7	9	-	6	-	3	-	-	12
85+	3	9	1	1	1	2	-	-	5
<b>Celkem</b>	<b>61</b>	<b>160</b>	<b>34</b>	<b>87</b>	<b>2</b>	<b>62</b>	<b>32</b>	<b>2</b>	<b>270</b>
	na 100 000 mužů <sup>1)</sup>								
0-4	-	-	-	-	-	-	-	-	-
5-9	-	-	-	-	-	-	-	-	-
10-14	-	-	-	-	-	-	-	-	-
15-19	-	-	-	-	-	-	-	-	-
20-24	-	-	-	-	-	-	-	-	-
25-29	-	-	-	-	-	-	-	-	-
30-34	-	-	-	-	-	-	-	-	-
35-39	-	4,7	-	-	-	-	-	-	4,7
40-44	-	8,8	-	8,8	-	4,4	8,8	-	17,6
45-49	16,1	32,2	8,1	4,0	-	24,2	8,1	-	44,3
50-54	24,9	33,3	-	66,5	-	24,9	16,6	4,2	91,5
55-59	28,5	91,3	39,9	74,2	-	39,9	28,5	-	273,9
60-64	78,4	109,7	47,0	62,7	7,8	94,0	47,0	7,8	321,2
65-69	80,3	265,1	32,1	104,4	-	32,1	80,3	-	385,6
70-74	80,2	380,8	70,2	180,4	-	90,2	10,0	-	430,9
75-79	117,0	321,6	102,3	131,6	-	175,4	29,2	-	511,7
80-84	294,0	378,0	-	252,0	-	126,0	-	-	504,0
85+	156,7	470,2	52,2	52,2	52,2	104,5	-	-	261,2
<b>Celkem</b>	<b>19,9</b>	<b>52,1</b>	<b>11,1</b>	<b>28,3</b>	<b>0,7</b>	<b>20,2</b>	<b>10,4</b>	<b>0,7</b>	<b>87,9</b>
<b>Celkem 1999</b>	<b>17,6</b>	<b>48,2</b>	<b>7,2</b>	<b>29,3</b>	<b>1,0</b>	<b>14,6</b>	<b>9,8</b>	<b>0,3</b>	<b>92,1</b>
	<b>Standardizovaná úmrtnost</b>								
<b>Na evropský standard</b>	<b>21,0</b>	<b>53,4</b>	<b>11,3</b>	<b>28,4</b>	<b>0,9</b>	<b>20,6</b>	<b>10,5</b>	<b>0,7</b>	<b>89,8</b>
<b>Na světový standard</b>	<b>13,9</b>	<b>35,5</b>	<b>7,6</b>	<b>19,1</b>	<b>0,6</b>	<b>14,0</b>	<b>7,8</b>	<b>0,5</b>	<b>61,5</b>

<sup>1)</sup> Předběžná data

**2.1.1 Hlášená onemocnění zhoubnými novotvory (rok 2000) - muži**  
*Notified cases of malignant neoplasms (year 2000) - males*

Age group	Code of diagnosis (ICD-10)								C00-C97
	C43	C44	C61	C64	C65	C66	C68	C67	D00-D09
	<i>number</i> <sup>1)</sup>								
0-4	-	-	-	-	-	-	-	-	5
5-9	-	-	-	-	-	-	-	-	-
10-14	-	-	-	-	-	-	-	-	2
15-19	-	-	-	-	-	-	-	-	2
20-24	-	1	-	-	-	-	-	-	6
25-29	-	1	-	-	-	-	-	1	12
30-34	1	4	-	1	-	-	-	1	15
35-39	-	3	-	-	1	-	-	1	20
40-44	1	10	-	1	-	-	-	4	35
45-49	4	24	2	7	-	-	-	5	99
50-54	7	28	4	7	1	-	-	3	145
55-59	5	33	6	14	-	-	-	6	208
60-64	5	39	12	19	-	-	-	9	225
65-69	5	76	34	10	-	-	-	11	304
70-74	9	97	36	13	1	-	-	22	349
75-79	1	83	25	12	-	-	-	10	262
80-84	2	47	14	3	2	-	-	4	128
85+	-	27	10	2	-	-	-	3	76
<b>Total</b>	40	473	143	89	5	-	-	80	1 893
	<i>per 100 000 males</i> <sup>1)</sup>								
0-4	-	-	-	-	-	-	-	-	34,4
5-9	-	-	-	-	-	-	-	-	-
10-14	-	-	-	-	-	-	-	-	9,7
15-19	-	-	-	-	-	-	-	-	9,1
20-24	-	3,7	-	-	-	-	-	-	22,2
25-29	-	3,9	-	-	-	-	-	3,9	46,2
30-34	4,7	18,7	-	4,7	-	-	-	4,7	70,0
35-39	-	14,0	-	-	4,7	-	-	4,7	93,6
40-44	4,4	44,1	-	4,4	-	-	-	17,6	154,3
45-49	16,1	96,7	8,1	28,2	-	-	-	20,1	398,8
50-54	29,1	116,4	16,6	29,1	4,2	-	-	12,5	602,9
55-59	28,5	188,3	34,2	79,9	-	-	-	34,2	1 187,0
60-64	39,2	305,6	94,0	148,9	-	-	-	70,5	1 762,9
65-69	40,2	610,5	273,1	80,3	-	-	-	88,4	2 442,0
70-74	90,2	972,1	360,8	130,3	10,0	-	-	220,5	3 497,7
75-79	14,6	1 213,5	365,5	175,4	-	-	-	146,2	3 830,4
80-84	84,0	1 974,0	588,0	126,0	84,0	-	-	168,0	5 375,9
85+	-	1 410,7	522,5	104,5	-	-	-	156,7	3 970,7
<b>Total</b>	13,0	153,9	46,5	29,0	1,6	-	-	26,0	616,0
<b>Total 1999</b>	12,0	149,1	49,8	29,3	1,3	0,3	-	24,1	595,3
	<b>Standardized mortality rate</b>								
<i>Per European standard</i>	12,9	159,1	48,6	29,8	1,8			26,3	633,3
<i>Per world standard</i>	9,2	103,4	31,1	20,8	1,1			18,1	430,7

1) Preliminary data

**2.1.1 Hlášená onemocnění zhoubnými novotvary (rok 2000) - muži**  
*Notified cases of malignant neoplasms (year 2000) - males*

Území	Kód diagnózy (MKN-10)								
	C16	C18	C19	C20	C21	C25	C32	C33	C34
	absolutně <sup>1)</sup>								
ČR	946	2 226	570	1 299	26	741	413	9	4 386
Jihočeský kraj	61	160	34	87	2	62	32	2	270
České Budějovice	22	35	8	21	1	15	8	-	82
Český Krumlov	6	10	5	4	1	8	1	-	27
Jindřichův Hradec	9	31	1	11	-	7	6	-	36
Písek	7	14	7	15	-	8	6	-	26
Prachatice	6	18	1	11	-	3	-	-	22
Strakonice	4	27	3	15	-	5	4	1	29
Tábor	7	25	9	10	-	16	7	1	48
	na 100 000 mužů <sup>1)</sup>								
ČR	18,9	44,5	11,4	26,0	0,5	14,8	8,3	0,2	87,7
Jihočeský kraj	19,9	52,1	11,1	28,3	0,7	20,2	10,4	0,7	87,9
České Budějovice	25,2	40,1	9,2	24,1	1,1	17,2	9,2	-	94,0
Český Krumlov	20,3	33,8	16,9	13,5	3,4	27,0	3,4	-	91,2
Jindřichův Hradec	19,7	67,8	2,2	24,1	-	15,3	13,1	-	78,8
Písek	20,4	40,7	20,4	43,6	-	23,3	17,4	-	75,6
Prachatice	23,4	70,3	3,9	42,9	-	11,7	-	-	85,9
Strakonice	11,7	78,8	8,8	43,8	-	14,6	11,7	2,9	84,7
Tábor	13,9	49,5	17,8	19,8	-	31,7	13,9	2,0	95,1

<sup>1)</sup> Předběžná data

**2.1.1 Hlášená onemocnění zhoubnými novotvary (rok 2000) - muži**  
*Notified cases of malignant neoplasms (year 2000) - males*

Territory	Code of diagnosis (ICD-10)								C00-C97
	C43	C44	C61	C64	C65	C66	C68	C67	D00-D09
	<i>number</i> <sup>1)</sup>								
ČR	680	5 996	2 593	1 274	60	20	5	1 343	28 269
Jihočeský kraj	40	473	143	89	5	-	-	80	1 893
České Budějovice	16	180	35	21	-	-	-	25	576
Český Krumlov	5	38	8	5	-	-	-	12	160
Jindřichův Hradec	4	83	17	18	1	-	-	6	285
Písek	5	44	17	6	-	-	-	7	198
Prachatice	3	20	9	3	1	-	-	5	118
Strakonice	5	36	21	19	1	-	-	11	221
Tábor	2	72	36	17	2	-	-	14	335
	<i>per 100 000 males</i> <sup>1)</sup>								
ČR	13,6	119,9	51,9	25,5	1,2	0,4	0,1	26,9	565,5
Jihočeský kraj	13,0	153,9	46,5	29,0	1,6	-	-	26,0	616,0
České Budějovice	18,3	206,3	40,1	24,1	-	-	-	28,7	660,2
Český Krumlov	16,9	128,3	27,0	16,9	-	-	-	40,5	540,4
Jindřichův Hradec	8,8	181,6	37,2	39,4	2,2	-	-	13,1	623,7
Písek	14,5	127,9	49,4	17,4	-	-	-	20,4	575,7
Prachatice	11,7	78,1	35,1	11,7	3,9	-	-	19,5	460,5
Strakonice	14,6	105,1	61,3	55,5	2,9	-	-	32,1	645,3
Tábor	4,0	142,6	71,3	33,7	4,0	-	-	27,7	663,5

<sup>1)</sup> Preliminary data

**2.1.2 Hlášená onemocnění zhoubnými novotvary (rok 2000) - ženy**  
*Notified cases of malignant neoplasms (year 2000) - females*

Věková skupina	Kód diagnózy (MKN-10)								
	C16	C18	C19	C20	C21	C23	C24	C33	C34
	<b>absolutně <sup>1)</sup></b>								
0-4	-	-	-	-	-	-	-	-	-
5-9	-	-	-	-	-	-	-	-	-
10-14	-	-	-	-	-	-	-	-	-
15-19	-	-	-	-	-	-	-	-	-
20-24	-	-	-	-	-	-	-	-	-
25-29	-	-	-	-	-	-	-	-	-
30-34	1	-	-	-	-	-	-	-	-
35-39	1	-	-	1	-	-	-	-	1
40-44	1	1	-	-	-	-	-	-	1
45-49	2	2	2	-	1	-	-	-	4
50-54	4	8	4	1	1	2	-	-	5
55-59	-	3	3	4	-	3	1	-	11
60-64	3	17	-	8	-	2	-	-	10
65-69	9	25	2	7	-	5	2	-	9
70-74	9	17	4	4	-	3	1	-	9
75-79	11	24	1	10	-	5	1	-	8
80-84	1	16	3	3	-	1	1	-	1
85+	8	12	-	4	-	6	-	-	5
<b>Celkem</b>	<b>50</b>	<b>125</b>	<b>19</b>	<b>42</b>	<b>2</b>	<b>27</b>	<b>6</b>	<b>-</b>	<b>64</b>
	<b>na 100 000 žen <sup>1)</sup></b>								
0-4	-	-	-	-	-	-	-	-	-
5-9	-	-	-	-	-	-	-	-	-
10-14	-	-	-	-	-	-	-	-	-
15-19	-	-	-	-	-	-	-	-	-
20-24	-	-	-	-	-	-	-	-	-
25-29	-	-	-	-	-	-	-	-	-
30-34	4,9	-	-	-	-	-	-	-	-
35-39	4,9	-	-	4,9	-	-	-	-	4,9
40-44	4,6	4,6	-	-	-	-	-	-	4,6
45-49	8,4	8,4	8,4	-	4,2	-	-	-	16,7
50-54	16,9	33,8	16,9	4,2	4,2	8,5	-	-	21,2
55-59	-	16,1	16,1	21,5	-	16,1	5,4	-	59,2
60-64	20,0	113,2	-	53,3	-	13,3	-	-	66,6
65-69	59,0	163,9	13,1	45,9	-	32,8	13,1	-	59,0
70-74	63,9	120,8	28,4	28,4	-	21,3	7,1	-	63,9
75-79	91,9	200,6	8,4	83,6	-	41,8	8,4	-	66,9
80-84	20,1	321,3	60,3	60,3	-	20,1	20,1	-	20,1
85+	151,4	227,1	-	75,7	-	113,5	-	-	94,6
<b>Celkem</b>	<b>15,7</b>	<b>39,2</b>	<b>6,0</b>	<b>13,2</b>	<b>0,6</b>	<b>8,5</b>	<b>1,9</b>	<b>-</b>	<b>20,1</b>
<b>Celkem 1999</b>	<b>15,0</b>	<b>35,7</b>	<b>8,8</b>	<b>14,4</b>	<b>0,9</b>	<b>6,0</b>	<b>2,5</b>	<b>-</b>	<b>17,2</b>
	<b>Standardizovaná úmrtnost</b>								
<b>Na evropský standard</b>	<b>11,6</b>	<b>29,6</b>	<b>4,9</b>	<b>10,3</b>	<b>0,6</b>	<b>6,3</b>	<b>1,4</b>	<b>-</b>	<b>17,0</b>
<b>Na světový standard</b>	<b>7,8</b>	<b>19,7</b>	<b>3,3</b>	<b>7,0</b>	<b>0,5</b>	<b>4,1</b>	<b>0,9</b>	<b>-</b>	<b>12,0</b>

<sup>1)</sup> Předběžná data



**2.1.2 Hlášená onemocnění zhoubnými novotvory (rok 2000) - ženy**  
*Notified cases of malignant neoplasms (year 2000) - females*

Age group	Code of diagnosis (ICD-10)							C00-C97
	C43	C44	C50	C53	C54	C56	C57	D00-D09
	<i>number</i> <sup>1)</sup>							
0-4	-	-	-	-	-	-	-	-
5-9	-	-	-	-	-	-	-	-
10-14	-	-	-	-	-	-	-	1
15-19	-	-	-	-	-	-	-	2
20-24	1	-	-	-	-	-	-	16
25-29	-	2	-	2	-	1	-	54
30-34	2	1	2	1	-	-	-	31
35-39	1	6	7	2	1	3	-	51
40-44	2	9	14	4	1	8	-	64
45-49	4	19	30	5	6	3	-	112
50-54	3	31	45	3	10	9	-	171
55-59	2	38	28	3	9	9	1	154
60-64	2	41	36	5	14	6	-	197
65-69	3	61	35	5	12	5	-	240
70-74	3	98	43	5	9	9	-	260
75-79	4	85	29	2	18	9	-	271
80-84	1	40	11	-	5	5	1	123
85+	4	71	12	1	3	7	2	170
<b>Total</b>	32	502	292	38	88	74	4	1 917
	<i>per 100 000 females</i> <sup>1)</sup>							
0-4	-	-	-	-	-	-	-	-
5-9	-	-	-	-	-	-	-	-
10-14	-	-	-	-	-	-	-	5,1
15-19	-	-	-	-	-	-	-	9,5
20-24	3,8	-	-	-	-	-	-	61,1
25-29	-	7,9	-	7,9	-	4,0	-	214,3
30-34	9,8	4,9	9,8	4,9	-	-	-	151,6
35-39	4,9	29,5	34,4	9,8	4,9	14,8	-	250,9
40-44	9,3	41,7	64,9	18,5	4,6	37,1	-	296,7
45-49	16,7	79,3	125,3	20,9	25,1	12,5	-	467,7
50-54	12,7	131,1	190,4	12,7	42,3	38,1	-	723,4
55-59	10,8	204,5	150,7	16,1	48,4	48,4	5,4	828,8
60-64	13,3	273,0	239,7	33,3	93,2	39,9	-	1 311,7
65-69	19,7	399,8	229,4	32,8	78,7	32,8	-	1 573,2
70-74	21,3	696,2	305,5	35,5	63,9	63,9	-	1 847,0
75-79	33,4	710,4	242,4	16,7	150,4	75,2	-	2 264,9
80-84	20,1	803,4	220,9	-	100,4	100,4	20,1	2 470,4
85+	75,7	1 343,4	227,1	18,9	56,8	132,5	37,8	3 216,7
<b>Total</b>	10,0	157,5	91,6	11,9	27,6	23,2	1,3	601,5
<b>Total 1999</b>	11,9	138,2	87,1	22,6	26,6	27,0	1,9	561,8
	<b>Standardized mortality rate</b>							
<b>Per European standard</b>	8,4	119,1	78,4	10,8	22,6	19,4	0,9	488,4
<b>Per world standard</b>	6,2	79,4	56,9	8,5	15,8	13,8	0,5	350,4

<sup>1)</sup> Preliminary data

**2.1.2 Hlášená onemocnění zhoubnými novotvory (rok 2000) - ženy**  
*Notified cases of malignant neoplasms (year 2000) - females*

Území	Kód diagnózy (MKN-10)								
	C16	C18	C19	C20	C21	C23	C24	C33	C34
	<b>absolutně <sup>1)</sup></b>								
ČR	711	1 810	411	733	41	460	188	6	1 289
Jihočeský kraj	50	125	19	42	2	27	6	-	64
České Budějovice	13	29	6	9	1	4	2	-	11
Český Krumlov	5	8	1	2	-	2	-	-	6
Jindřichův Hradec	6	18	2	10	1	10	-	-	14
Písek	8	19	3	5	-	4	-	-	9
Prachatice	5	14	-	4	-	1	2	-	2
Strakonice	5	19	2	9	-	2	2	-	10
Tábor	8	18	5	3	-	4	-	-	12
	<b>na 100 000 žen <sup>1)</sup></b>								
ČR	13,5	34,3	7,8	13,9	0,8	8,7	3,6	0,1	24,4
Jihočeský kraj	15,7	39,2	6,0	13,2	0,6	8,5	1,9	-	20,1
České Budějovice	14,3	31,8	6,6	9,9	1,1	4,4	2,2	-	12,1
Český Krumlov	16,8	26,9	3,4	6,7	-	6,7	-	-	20,2
Jindřichův Hradec	12,6	37,7	4,2	20,9	2,1	20,9	-	-	29,3
Písek	22,3	52,9	8,4	13,9	-	11,1	-	-	25,1
Prachatice	19,4	54,3	-	15,5	-	3,9	7,8	-	7,8
Strakonice	14,0	53,3	5,6	25,2	-	5,6	5,6	-	28,0
Tábor	15,2	34,2	9,5	5,7	-	7,6	-	-	22,8

<sup>1)</sup> Předběžná data

**2.1.2 Hlášená onemocnění zhoubnými novotvary (rok 2000) - ženy**  
*Notified cases of malignant neoplasms (year 2000) - females*

Territory	Code of diagnosis (ICD-10)							C00-C97
	C43	C44	C50	C53	C54	C56	C57	D00-D09
	<i>number</i> <sup>1)</sup>							
ČR	672	5 805	4 627	1 023	1 559	1 199	71	28 545
Jihočeský kraj	32	502	292	38	88	74	4	1 917
České Budějovice	8	199	81	17	24	22	-	595
Český Krumlov	2	32	28	3	8	10	2	157
Jindřichův Hradec	7	104	42	3	11	11	-	335
Písek	4	51	35	4	13	9	1	222
Prachatice	1	15	15	3	2	8	1	101
Strakonice	6	40	33	3	13	7	-	222
Tábor	4	61	58	5	17	7	-	285
	<i>per 100 000 females</i> <sup>1)</sup>							
ČR	12,7	110,1	87,7	19,4	29,6	22,7	1,3	541,3
Jihočeský kraj	10,0	157,5	91,6	11,9	27,6	23,2	1,3	601,5
České Budějovice	8,8	218,2	88,8	18,6	26,3	24,1	-	652,5
Český Krumlov	6,7	107,8	94,3	10,1	26,9	33,7	6,7	528,7
Jindřichův Hradec	14,6	217,6	87,9	6,3	23,0	23,0	-	700,9
Písek	11,1	142,0	97,4	11,1	36,2	25,1	2,8	618,0
Prachatice	3,9	58,2	58,2	11,6	7,8	31,0	3,9	391,9
Strakonice	16,8	112,1	92,5	8,4	36,4	19,6	-	622,4
Tábor	7,6	115,8	110,1	9,5	32,3	13,3	-	541,2

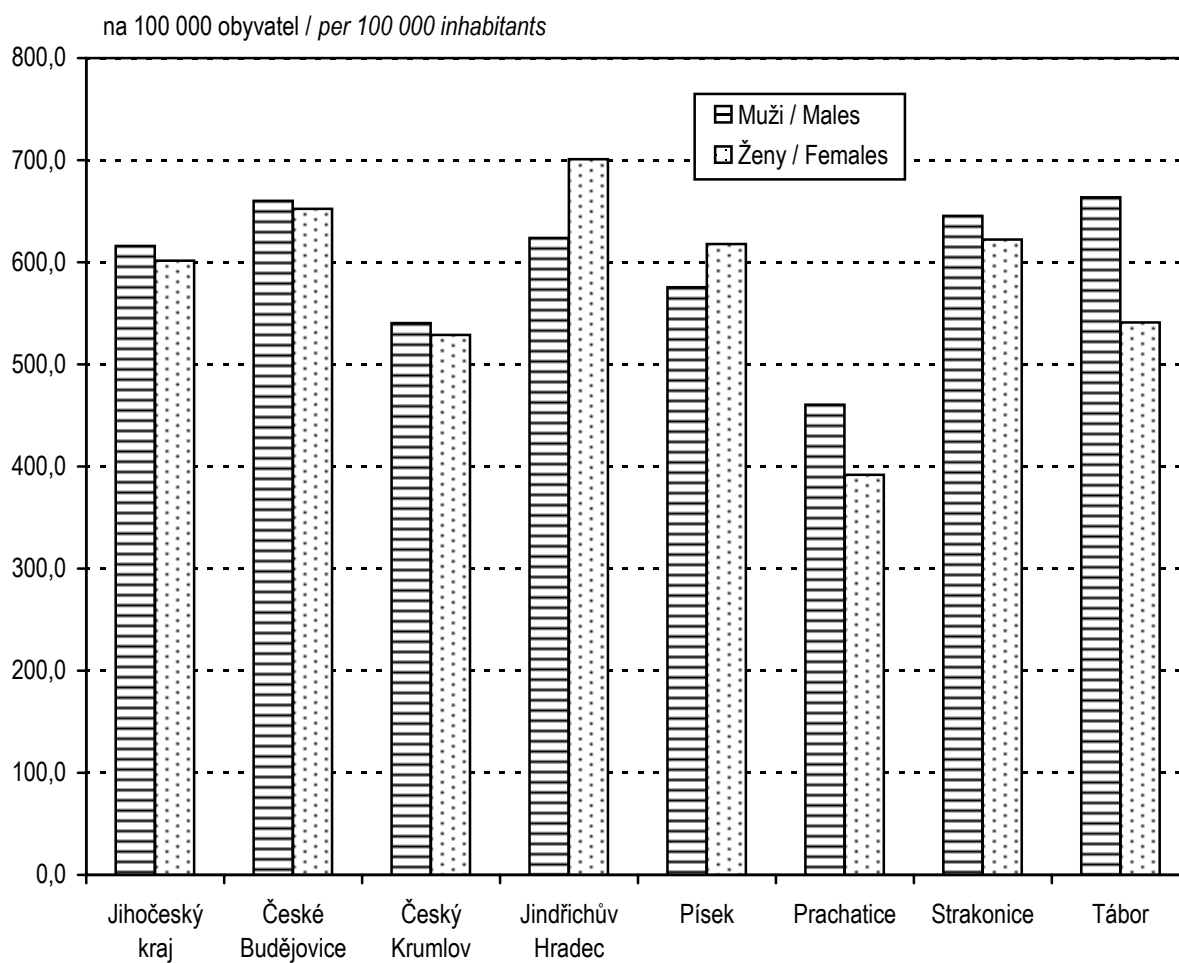
<sup>1)</sup> Preliminary data

**Slovní označení kódů diagnóz (MKN-10) pro tabulku 2.1**

*Verbal indication of diagnoses (ICD-10) used in Table 2.1*

C16	ZN žaludku	<i>MN of stomach</i>
C18	ZN tlustého střeva	<i>MN of colon</i>
C19	ZN rektosigmoideálního spojení	<i>MN of rectosigmoid junction</i>
C20	ZN konečníku-recta	<i>MN of rectum</i>
C21	ZN řiti a řitního kanálu	<i>MN of anus and anal canal</i>
C23	ZN žlučníku	<i>MN of gallbladder</i>
C24	ZN jiných a neurčených částí žlučových cest	<i>MN of other and unspecified parts of biliary tract</i>
C25	ZN slinivky břišní	<i>MN of pancreas</i>
C32	ZN hrtanu	<i>Mn of larynx</i>
C33	ZN průdušnice-trachey	<i>MN of trachea</i>
C34	ZN průdušky-bronchu a plíce	<i>MN of bronchus and lung</i>
C43	Zhoubný melanom kůže	<i>Malignant melanoma of skin</i>
C44	Jiný ZN kůže	<i>Other MN of skin</i>
C50	ZN prsu	<i>MN of breast</i>
C53	ZN hrdla děložního-cervicis uteri	<i>MN of cervix uteri</i>
C54	ZN těla děložního	<i>MN of corpus uteri</i>
C56	ZN vaječníku	<i>MN of ovary</i>
C57	ZN jiných a neurčených ženských pohlavních orgánů	<i>MN of other and unspecified female genital organs</i>
C61	ZN předstojné žlázy-prostaty	<i>MN of prostate</i>
C64	ZN ledviny mimo pánevičku	<i>MN of kidney, except renal pelvis</i>
C65	ZN ledvinné pánevičky	<i>MN of renal pelvis</i>
C66	ZN močovodu-ureteru	<i>MN of ureter</i>
C68	ZN jiných a neurčených močových orgánů	<i>MN of other and unspecified urinary organs</i>
C67	ZN močového měchýře	<i>MN of bladder</i>
C00-C97	zhoubné novotvary	<i>malignant neoplasms</i>
D00-D09	novotvary in situ	<i>neoplasms in situ</i>

**Hlášená onemocnění zhoubnými novotvory (rok 2000)**  
*Notified cases of malignant neoplasms (year 2000)*



## 2.2 Hlášená onemocnění pohlavními nemocemi

*Notified cases of venereal diseases*

Věková skupina Age group	Syfilis										Gonokoková infekce (A54)	
	vrozená (A50)		časná (A51)		pozdní (A52)		jiná (A53)		celkem		muži	ženy
	muži	ženy	muži	ženy	muži	ženy	muži	ženy	muži	ženy		
0-4	-	1	-	-	-	-	-	-	-	1	-	-
5-9	-	-	-	-	-	-	-	-	-	-	-	-
10-14	-	-	-	-	-	-	-	-	-	-	-	-
15-19	-	-	-	-	-	-	-	-	-	-	2	3
20-24	-	-	-	1	-	-	1	-	1	1	7	4
25-29	-	-	-	2	1	-	-	-	1	2	6	3
30-34	-	-	-	1	-	-	-	1	-	2	1	2
35-39	-	-	1	1	1	-	1	-	3	1	1	1
40-44	-	-	-	-	-	1	-	-	-	1	1	-
45-49	-	-	1	1	-	1	-	-	1	2	1	-
50-54	-	-	-	-	1	-	-	-	1	-	-	-
55-59	-	-	-	-	-	-	-	-	-	-	-	-
60-64	-	-	-	-	-	-	-	-	-	-	-	-
65+	-	-	-	-	-	-	-	-	-	-	-	-
<b>Celkem</b>	-	1	2	6	3	2	2	1	7	10	19	13
<b>na 100 000 obyvatel</b>												
<b>per 100 000 inhabitants</b>												
0-4	-	7,3	-	-	-	-	-	-	-	7,3	-	-
5-9	-	-	-	-	-	-	-	-	-	-	-	-
10-14	-	-	-	-	-	-	-	-	-	-	-	-
15-19	-	-	-	-	-	-	-	-	-	-	9,1	14,4
20-24	-	-	-	3,9	-	-	3,8	-	3,8	3,9	26,5	15,7
25-29	-	-	-	7,6	3,7	-	-	-	3,7	7,6	22,1	11,4
30-34	-	-	-	4,8	-	-	-	4,8	-	9,6	4,6	9,6
35-39	-	-	4,6	4,8	4,6	-	4,6	-	13,8	4,8	4,6	4,8
40-44	-	-	-	-	-	4,8	-	-	-	4,8	4,6	-
45-49	-	-	4,0	4,2	-	4,2	-	-	4,0	8,4	4,0	-
50-54	-	-	-	-	4,1	-	-	-	4,1	-	-	-
55-59	-	-	-	-	-	-	-	-	-	-	-	-
60-64	-	-	-	-	-	-	-	-	-	-	-	-
65+	-	-	-	-	-	-	-	-	-	-	-	-
<b>Total</b>	-	0,3	0,6	1,9	1,0	0,6	0,6	0,3	2,3	3,1	6,1	4,1
<b>Celkem 2000</b>	-	-	1,6	1,3	0,7	-	-	-	2,3	1,3	4,9	1,6

## 2.2 Hlášená onemocnění pohlavními nemocemi

*Notified cases of venereal diseases*

Území Territory	Syphilis										Gonococcal infection (A54)	
	congenit. (A50)		early (A51)		late (A52)		other (A53)		total		males	females
	males	females	males	females	males	females	males	females	males	females		
ČR <sup>1)</sup>	10	3	205	200	100	83	479	296	794	582	627	253
Jihočeský kraj	-	1	2	6	3	2	2	1	7	10	19	13
České Budějovice	-	1	1	3	1	1	2	-	4	5	7	3
Český Krumlov	-	-	-	1	-	-	-	-	-	1	2	2
Jindřichův Hradec	-	-	-	1	-	-	-	-	-	1	1	-
Písek	-	-	-	-	-	1	-	-	-	1	4	1
Prachatice	-	-	1	-	-	-	-	-	1	-	1	5
Strakonice	-	-	-	-	-	-	-	1	-	1	-	-
Tábor	-	-	-	1	2	-	-	-	2	1	4	2
	<b>na 100 000 obyvatel</b> <b>per 100 000 inhabitants</b>											
ČR <sup>1)</sup>	0,2	0,1	4,1	3,8	2,0	1,6	9,5	5,6	15,8	11,0	12,5	4,8
Jihočeský kraj	-	0,3	0,6	1,9	1,0	0,6	0,6	0,3	2,3	3,1	6,1	4,1
České Budějovice	-	1,1	1,1	3,3	1,1	1,1	2,3	-	4,5	5,4	7,9	3,3
Český Krumlov	-	-	-	3,3	-	-	-	-	-	3,3	6,7	6,7
Jindřichův Hradec	-	-	-	2,1	-	-	-	-	-	2,1	2,2	-
Písek	-	-	-	-	-	2,8	-	-	-	2,8	11,5	2,8
Prachatice	-	-	3,9	-	-	-	-	-	3,9	-	3,9	19,3
Strakonice	-	-	-	-	-	-	-	2,8	-	2,8	-	-
Tábor	-	-	-	1,9	3,9	-	-	-	3,9	1,9	7,9	3,8

<sup>1)</sup> V ČR započtení cizinci a bezdomovci

<sup>1)</sup> The total for CR includes foreigners and homeless

### 2.3 Hlášená onemocnění vybranými infekčními nemocemi v okresech

*Notified cases of selected infectious diseases in districts*

Území <i>Territory</i>	Jiné infekce způsobené salmonelami <i>Other salmonella infections</i> A02	Shigellosis <i>Shigellosis</i> A03	Dávivý kašel <i>Whooping cough</i> A37.0-A37.1	Spála <i>Scarlatina</i> A38	Virová encefalitida přen. klíšťaty <i>Tick-borne viral encephalitis</i> A84	Plané neštovice <i>Chickenpox</i> B01
	<b>absolutně number</b>					
ČR	33 594	354	237	2 808	633	35 343
Jihočeský kraj	2 735	47	-	120	172	1 684
České Budějovice	985	11	-	34	62	568
Český Krumlov	151	5	-	25	24	385
Jindřichův Hradec	297	-	-	19	14	249
Písek	170	20	-	12	7	101
Prachatice	111	-	-	3	14	81
Strakonice	212	6	-	2	31	91
Tábor	809	5	-	25	20	209
	<b>na 100 000 obyvatel per 100 000 inhabitants</b>					
ČR	326,6	3,4	2,3	27,3	6,2	343,6
Jihočeský kraj	433,9	7,5	-	19,0	27,3	267,2
České Budějovice	545,7	6,1	-	18,8	34,3	314,7
Český Krumlov	251,6	8,3	-	41,7	40,0	641,4
Jindřichův Hradec	318,2	-	-	20,4	15,0	266,7
Písek	239,4	28,2	-	16,9	9,9	142,2
Prachatice	214,5	-	-	5,8	27,1	156,5
Strakonice	301,9	8,5	-	2,8	44,1	129,6
Tábor	782,1	4,8	-	24,2	19,3	202,0
Jihočeský kraj	374,0	6,2	0,3	28,8	37,2	307,5



### 2.3 Hlášená onemocnění vybranými infekčními nemocemi v okresech

*Notified cases of selected infectious diseases in districts*

Území <i>Territory</i>	Zarděnky <i>Rubella</i>	Akutní virová hepatitida A <i>Viral hepatitis A</i>	Akutní virová hepatitida B <i>Viral hepatitis B</i>	Virová hepatitida ostatní <i>Viral hepatitis other</i>	Epidemický zánět průšnic <i>Mumps</i>	Bakteriální meningitida <i>Bacterial meningitis</i>
	B06	B15	B16	B17-B19	B26	G00
	<b>absolutně number</b>					
ČR	894	325	457	931	107	209
Jihočeský kraj	25	11	15	103	2	11
České Budějovice	17	2	5	16	1	5
Český Krumlov	3	4	1	59	-	1
Jindřichův Hradec	2	-	1	1	1	2
Písek	2	4	3	2	-	-
Prachatice	-	-	1	4	-	1
Strakonice	-	1	1	10	-	2
Tábor	1	-	3	11	-	-
	<b>na 100 000 obyvatel per 100 000 inhabitants</b>					
ČR	8,7	3,2	4,4	9,0	1,0	2,0
Jihočeský kraj	4,0	1,7	2,4	16,3	0,3	1,7
České Budějovice	9,4	1,1	2,8	8,9	0,6	2,8
Český Krumlov	5,0	6,7	1,7	98,3	-	1,7
Jindřichův Hradec	2,1	-	1,1	1,1	1,1	2,1
Písek	2,8	5,6	4,2	2,8	-	-
Prachatice	-	-	1,9	7,7	-	1,9
Strakonice	-	1,4	1,4	14,2	-	2,8
Tábor	1,0	-	2,9	10,6	-	-
Jihočeský kraj	13,6	3,0	1,9	2,4	0,5	1,8

## 2.4 Hlášená onemocnění tuberkulózou

## Notified cases of tuberculosis

Věková skupina Age group	Tuberkulóza dýchacího ústrojí			Jiná tuberkulóza		
	celkem	muži	ženy	celkem	muži	ženy
	<b>absolutně number</b>					
0-4	-	-	-	-	-	-
5-9	-	-	-	-	-	-
10-14	-	-	-	-	-	-
15-19	-	-	-	-	-	-
20-24	-	-	-	-	-	-
25-29	2	-	2	-	-	-
30-34	1	-	1	-	-	-
35-39	4	3	1	-	-	-
40-44	2	2	-	-	-	-
45-49	5	4	1	-	-	-
50-54	4	4	-	1	-	1
55-59	5	3	2	1	-	1
60-64	4	2	2	1	-	1
65-69	3	2	1	-	-	-
70-74	5	2	3	-	-	-
75+	9	6	3	1	-	1
<b>Celkem</b>	44	28	16	4	-	4
<b>Bakteriologicky ověřeno</b>	29	20	9	1	-	1
	<b>na 100 000 obyvatel per 100 000 inhabitants</b>					
0-4	-	-	-	-	-	-
5-9	-	-	-	-	-	-
10-14	-	-	-	-	-	-
15-19	-	-	-	-	-	-
20-24	-	-	-	-	-	-
25-29	3,7	-	7,6	-	-	-
30-34	2,3	-	4,8	-	-	-
35-39	9,4	13,8	4,8	-	-	-
40-44	4,7	9,2	-	-	-	-
45-49	10,2	16,0	4,2	-	-	-
50-54	8,2	16,3	-	2,1	-	4,2
55-59	13,0	15,9	10,2	2,6	-	5,1
60-64	14,0	15,1	13,1	3,5	-	6,5
65-69	11,0	16,4	6,6	-	-	-
70-74	20,6	19,7	21,3	-	-	-
75+	26,3	52,1	13,2	2,9	-	4,4
<b>Total</b>	7,0	9,0	5,0	0,6	-	1,2
<b>Bacteriologically verified</b>	4,6	6,5	2,8	0,2	-	0,3
<b>Celkem 2000</b>	6,5	7,2	6	2,2	2,9	1,6

## 2.4 Hlášená onemocnění tuberkulózou

*Notified cases of tuberculosis*

Území <i>Territory</i>	<i>Tuberculosis of the respiratory system</i>			<i>Other tuberculosis</i>		
	<i>total</i>	<i>males</i>	<i>females</i>	<i>total</i>	<i>males</i>	<i>females</i>
	<b>absolutně number</b>					
ČR <sup>1)</sup>	1 185	799	386	165	56	109
Jihočeský kraj	44	28	16	4	-	4
České Budějovice	15	9	6	1	-	1
Český Krumlov	4	3	1	1	-	1
Jindřichův Hradec	6	4	2	1	-	1
Písek	5	4	1	-	-	-
Prachatice	2	1	1	1	-	1
Strakonice	-	-	-	-	-	-
Tábor	10	5	5	-	-	-
	<b>na 100 000 obyvatel per 100 000 inhabitants</b>					
ČR <sup>1)</sup>	11,5	15,9	7,3	1,6	1,1	2,1
Jihočeský kraj	7,0	9,0	5,0	0,6	-	1,2
České Budějovice	8,3	10,2	6,5	0,6	-	1,1
Český Krumlov	6,7	10,0	3,3	1,7	-	3,3
Jindřichův Hradec	6,4	8,8	4,2	1,1	-	2,1
Písek	7,0	11,5	2,8	-	-	-
Prachatice	3,9	3,9	3,9	1,9	-	3,9
Strakonice	-	-	-	-	-	-
Tábor	9,7	9,9	9,5	-	-	-

<sup>1)</sup> V ČR a kraji započtení cizinci a bezdomovci<sup>1)</sup> The total for CR and region includes foreigners and homeless

## 2.5 Léčení diabetici podle druhu léčby

### Diabetics by the type of treatment

Druh léčby	Léčení diabetici k 31.12.					
	Diabetics under treatment to 31.12.					
	absolutně number			na 100 000 obyvatel per 100 000 inhabitants		
	celkem	muži	ženy	celkem	muži	ženy
<b>Jihočeský kraj</b>						
Jen dietou	13 376	6 133	7 243	2 125,0	1 983,5	2 261,5
PAD	20 259	9 334	10 925	3 218,4	3 018,8	3 411,2
v tom: deriváty sulfonylmočoviny	10 000	4 543	5 457	1 588,7	1 469,3	1 703,9
biguanidy	3 282	1 521	1 761	521,4	491,9	549,8
kombinovanou léčbou PAD	6 977	3 270	3 707	1 108,4	1 057,6	1 157,5
Inzulínem	5 692	2 729	2 963	904,3	882,6	925,2
v tom: 1 až 2 dávky denně	2 956	1 336	1 620	469,6	432,1	505,8
3 a více dávek denně	2 665	1 353	1 312	423,4	437,6	409,7
inzulínovou pumpou	71	40	31	11,3	12,9	9,7
Kombin. léčbou (inzulín+PAD)	3 012	1 332	1 680	478,5	430,8	524,6
Celkem	42 339	19 528	22 811	6 726,2	6 315,8	7 122,4
Celkem 2000	40 600	18 570	22 030	6 486,9	6 043,8	6 914,3
<b>České Budějovice</b>						
Jen dietou	2 621	1 161	1 460	1 453,9	1 318,2	1 583,4
PAD	5 471	2 484	2 987	3 034,7	2 820,4	3 239,5
v tom: deriváty sulfonylmočoviny	2 125	979	1 146	1 178,7	1 111,6	1 242,9
biguanidy	719	321	398	398,8	364,5	431,6
kombinovanou léčbou PAD	2 627	1 184	1 443	1 457,2	1 344,3	1 565,0
Inzulínem	1 327	656	671	736,1	744,8	727,7
v tom: 1 až 2 dávky denně	694	332	362	385,0	377,0	392,6
3 a více dávek denně	609	311	298	337,8	353,1	323,2
inzulínovou pumpou	24	13	11	13,3	14,8	11,9
Kombin. léčbou (inzulín+PAD)	526	239	287	291,8	271,4	311,3
Celkem	9 945	4 540	5 405	5 516,4	5 154,8	5 861,9
<b>Český Krumlov</b>						
Jen dietou	1 132	551	581	1 890,1	1 843,4	1 936,7
PAD	1 152	529	623	1 923,5	1 769,8	2 076,7
v tom: deriváty sulfonylmočoviny	642	289	353	1 072,0	966,9	1 176,7
biguanidy	236	116	120	394,1	388,1	400,0
kombinovanou léčbou PAD	274	124	150	457,5	414,9	500,0
Inzulínem	476	260	216	794,8	869,9	720,0
v tom: 1 až 2 dávky denně	197	97	100	328,9	324,5	333,3
3 a více dávek denně	279	163	116	465,9	545,3	386,7
inzulínovou pumpou	-	-	-	-	-	-
Kombin. léčbou (inzulín+PAD)	10	3	7	16,7	10,0	23,3
Celkem	2 770	1 343	1 427	4 625,1	4 493,1	4 756,7

## 2.5 Léčení diabetici podle druhu léčby

### Diabetics by the type of treatment

Type of treatment	Léčení diabetici k 31.12. Diabetics under treatment to 31.12.		
	podíl v promile proportion in ‰		
	total	males	females
	<b>Jihočeský kraj</b>		
<i>Diet only</i>	315,9	314,1	317,5
<b>PAD</b>	478,5	478,0	478,9
<i>incl.: derivates of sulphonilurea</i>	236,2	232,6	239,2
<i>biguanides</i>	77,5	77,9	77,2
<i>combined PAD therapy</i>	164,8	167,5	162,5
<b>Insulin</b>	134,4	139,7	129,9
<i>incl.: 1 - 2 doses daily</i>	69,8	68,4	71,0
<i>3 and more doses daily</i>	62,9	69,3	57,5
<i>by insulin pump</i>	1,7	2,0	1,4
<b>Combined therapy (insulin+PAD)</b>	71,1	68,2	73,6
<b>Total</b>	1 000,0	1 000,0	1 000,0
	<b>České Budějovice</b>		
<i>Diet only</i>	263,5	255,7	270,1
<b>PAD</b>	550,1	547,1	552,6
<i>incl.: derivates of sulphonilurea</i>	213,7	215,6	212,0
<i>biguanides</i>	72,3	70,7	73,6
<i>combined PAD therapy</i>	264,2	260,8	267,0
<b>Insulin</b>	133,4	144,5	124,1
<i>incl.: 1 - 2 doses daily</i>	69,8	73,1	67,0
<i>3 and more doses daily</i>	61,2	68,5	55,1
<i>by insulin pump</i>	2,4	2,9	2,0
<b>Combined therapy (insulin+PAD)</b>	52,9	52,6	53,1
<b>Total</b>	1 000,0	1 000,0	1 000,0
	<b>Český Krumlov</b>		
<i>Diet only</i>	408,7	410,3	407,1
<b>PAD</b>	415,9	393,9	436,6
<i>incl.: derivates of sulphonilurea</i>	231,8	215,2	247,4
<i>biguanides</i>	85,2	86,4	84,1
<i>combined PAD therapy</i>	98,9	92,3	105,1
<b>Insulin</b>	171,8	193,6	151,4
<i>incl.: 1 - 2 doses daily</i>	71,1	72,2	70,1
<i>3 and more doses daily</i>	100,7	121,4	81,3
<i>by insulin pump</i>	-	-	-
<b>Combined therapy (insulin+PAD)</b>	3,6	2,2	4,9
<b>Total</b>	1 000,0	1 000,0	1 000,0

## 2.5 Léčení diabetici podle druhu léčby

### Diabetics by the type of treatment

Druh léčby	Léčení diabetici k 31.12.					
	Diabetics under treatment to 31.12.					
	absolutně number			na 100 000 obyvatel per 100 000 inhabitants		
	celkem	muži	ženy	celkem	muži	ženy
<b>Jindřichův Hradec</b>						
Jen dietou	1 535	693	842	1 645,6	1 516,4	1 769,7
PAD	3 120	1 432	1 688	3 344,8	3 133,5	3 547,8
v tom: deriváty sulfonylmočoviny	1 129	418	711	1 210,3	914,7	1 494,4
biguanidy	554	254	300	593,9	555,8	630,5
kombinovanou léčbou PAD	1 437	760	677	1 540,5	1 663,0	1 422,9
Inzulínem	871	363	508	933,8	794,3	1 067,7
v tom: 1 až 2 dávky denně	290	112	178	310,9	245,1	374,1
3 a více dávek denně	569	242	327	610,0	529,5	687,3
inzulínovou pumpou	12	9	3	12,9	19,7	6,3
Kombin. léčbou (inzulín+PAD)	257	95	162	275,5	207,9	340,5
<b>Celkem</b>	<b>5 783</b>	<b>2 583</b>	<b>3 200</b>	<b>6 199,7</b>	<b>5 652,1</b>	<b>6 725,7</b>
<b>Písek</b>						
Jen dietou	2 744	1 255	1 489	3 871,3	3 616,3	4 115,9
PAD	2 106	931	1 175	2 971,2	2 682,7	3 247,9
v tom: deriváty sulfonylmočoviny	1 249	580	669	1 762,1	1 671,3	1 849,2
biguanidy	427	183	244	602,4	527,3	674,5
kombinovanou léčbou PAD	430	168	262	606,7	484,1	724,2
Inzulínem	676	332	344	953,7	956,7	950,9
v tom: 1 až 2 dávky denně	373	129	244	526,2	371,7	674,5
3 a více dávek denně	293	196	97	413,4	564,8	268,1
inzulínovou pumpou	10	7	3	14,1	20,2	8,3
Kombin. léčbou (inzulín+PAD)	247	123	124	348,5	354,4	342,8
<b>Celkem</b>	<b>5 773</b>	<b>2 641</b>	<b>3 132</b>	<b>8 144,6</b>	<b>7 610,1</b>	<b>8 657,4</b>
<b>Prachatice</b>						
Jen dietou	1 248	671	577	2 412,8	2 599,2	2 227,1
PAD	1 715	759	956	3 315,7	2 940,0	3 690,0
v tom: deriváty sulfonylmočoviny	729	328	401	1 409,4	1 270,5	1 547,8
biguanidy	321	160	161	620,6	619,8	621,4
kombinovanou léčbou PAD	665	271	394	1 285,7	1 049,7	1 520,8
Inzulínem	543	246	297	1 049,8	952,9	1 146,4
v tom: 1 až 2 dávky denně	351	165	186	678,6	639,1	717,9
3 a více dávek denně	189	80	109	365,4	309,9	420,7
inzulínovou pumpou	3	1	2	5,8	3,9	7,7
Kombin. léčbou (inzulín+PAD)	254	117	137	491,1	453,2	528,8
<b>Celkem</b>	<b>3 760</b>	<b>1 793</b>	<b>1 967</b>	<b>7 269,4</b>	<b>6 945,3</b>	<b>7 592,2</b>

## 2.5 Léčení diabetici podle druhu léčby

### Diabetics by the type of treatment

Type of treatment	Léčení diabetici k 31.12. Diabetics under treatment to 31.12.		
	podíl v promile proportion in ‰		
	total	males	females
	<b>Jindřichův Hradec</b>		
<i>Diet only</i>	265,4	268,3	263,1
<b>PAD</b>	539,5	554,4	527,5
<i>incl.: derivates of sulphonilurea</i>	195,2	161,8	222,2
<i>biguanides</i>	95,8	98,3	93,8
<i>combined PAD therapy</i>	248,5	294,2	211,6
<b>Insulin</b>	150,6	140,5	158,8
<i>incl.: 1 - 2 doses daily</i>	50,1	43,4	55,6
<i>3 and more doses daily</i>	98,4	93,7	102,2
<i>by insulin pump</i>	2,1	3,5	0,9
<b>Combined therapy (insulin+PAD)</b>	44,4	36,8	50,6
<b>Total</b>	1 000,0	1 000,0	1 000,0
	<b>Písek</b>		
<i>Diet only</i>	475,3	475,2	475,4
<b>PAD</b>	364,8	352,5	375,2
<i>incl.: derivates of sulphonilurea</i>	216,4	219,6	213,6
<i>biguanides</i>	74,0	69,3	77,9
<i>combined PAD therapy</i>	74,5	63,6	83,7
<b>Insulin</b>	117,1	125,7	109,8
<i>incl.: 1 - 2 doses daily</i>	64,6	48,8	77,9
<i>3 and more doses daily</i>	50,8	74,2	31,0
<i>by insulin pump</i>	1,7	2,7	1,0
<b>Combined therapy (insulin+PAD)</b>	42,8	46,6	39,6
<b>Total</b>	1 000,0	1 000,0	1 000,0
	<b>Prachatice</b>		
<i>Diet only</i>	331,9	374,2	293,3
<b>PAD</b>	456,1	423,3	486,0
<i>incl.: derivates of sulphonilurea</i>	193,9	182,9	203,9
<i>biguanides</i>	85,4	89,2	81,9
<i>combined PAD therapy</i>	176,9	151,1	200,3
<b>Insulin</b>	144,4	137,2	151,0
<i>incl.: 1 - 2 doses daily</i>	93,4	92,0	94,6
<i>3 and more doses daily</i>	50,3	44,6	55,4
<i>by insulin pump</i>	0,8	0,6	1,0
<b>Combined therapy (insulin+PAD)</b>	67,6	65,3	69,6
<b>Total</b>	1 000,0	1 000,0	1 000,0

## 2.5 Léčení diabetici podle druhu léčby

### Diabetics by the type of treatment

Druh léčby	Léčení diabetici k 31.12.					
	Diabetics under treatment to 31.12.					
	absolutně number			na 100 000 obyvatel per 100 000 inhabitants		
	celkem	muži	ženy	celkem	muži	ženy
	<b>Strakonice</b>					
Jen dietou	1 709	811	898	2 439,4	2 362,7	2 513,0
PAD	2 807	1 294	1 513	4 006,6	3 769,8	4 234,1
v tom: deriváty sulfonylmočoviny	1 636	734	902	2 335,2	2 138,4	2 524,2
biguanidy	497	216	281	709,4	629,3	786,4
kombinovanou léčbou PAD	674	344	330	962,0	1 002,2	923,5
Inzulínem	633	297	336	903,5	865,3	940,3
v tom: 1 až 2 dávky denně	437	201	236	623,8	585,6	660,4
3 a více dávek denně	184	91	93	262,6	265,1	260,3
inzulínovou pumpou	12	5	7	17,1	14,6	19,6
Kombin. léčbou (inzulín+PAD)	302	121	181	431,1	352,5	506,5
<b>Celkem</b>	<b>5 451</b>	<b>2 523</b>	<b>2 928</b>	<b>7 780,6</b>	<b>7 350,3</b>	<b>8 193,9</b>
	<b>Tábor</b>					
Jen dietou	2 387	991	1 396	2 309,6	1 955,2	2 650,6
PAD	3 888	1 905	1 983	3 761,9	3 758,5	3 765,1
v tom: deriváty sulfonylmočoviny	2 490	1 215	1 275	2 409,2	2 397,2	2 420,8
biguanidy	528	271	257	510,9	534,7	488,0
kombinovanou léčbou PAD	870	419	451	841,8	826,7	856,3
Inzulínem	1 166	575	591	1 128,2	1 134,5	1 122,1
v tom: 1 až 2 dávky denně	614	300	314	594,1	591,9	596,2
3 a více dávek denně	542	270	272	524,4	532,7	516,4
inzulínovou pumpou	10	5	5	9,7	9,9	9,5
Kombin. léčbou (inzulín+PAD)	1 416	634	782	1 370,1	1 250,9	1 484,8
<b>Celkem</b>	<b>8 857</b>	<b>4 105</b>	<b>4 752</b>	<b>8 569,7</b>	<b>8 099,0</b>	<b>9 022,6</b>

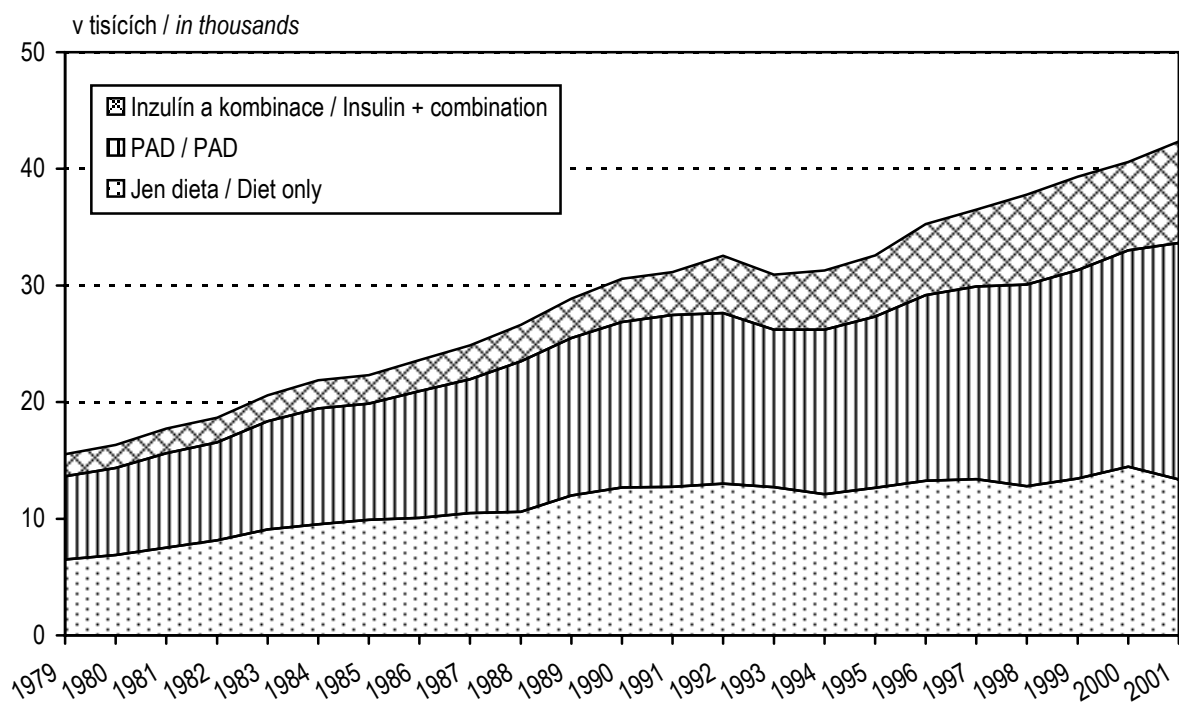


## 2.5 Léčení diabetici podle druhu léčby

### Diabetics by the type of treatment

Type of treatment	Léčení diabetici k 31.12. Diabetics under treatment to 31.12.		
	podíl v promile proportion in ‰		
	total	males	females
	<b>Strakonice</b>		
<i>Diet only</i>	313,5	321,4	306,7
<i>PAD</i>	515,0	512,9	516,7
<i>incl.: derivatives of sulphonilurea</i>	300,1	290,9	308,1
<i>biguanides</i>	91,2	85,6	96,0
<i>combined PAD therapy</i>	123,6	136,3	112,7
<i>Insulin</i>	116,1	117,7	114,8
<i>incl.: 1 - 2 doses daily</i>	80,2	79,7	80,6
<i>3 and more doses daily</i>	33,8	36,1	31,8
<i>by insulin pump</i>	2,2	2,0	2,4
<i>Combined therapy (insulin+PAD)</i>	55,4	48,0	61,8
<i>Total</i>	1 000,0	1 000,0	1 000,0
	<b>Tábor</b>		
<i>Diet only</i>	269,5	241,4	293,8
<i>PAD</i>	439,0	464,1	417,3
<i>incl.: derivatives of sulphonilurea</i>	281,1	296,0	268,3
<i>biguanides</i>	59,6	66,0	54,1
<i>combined PAD therapy</i>	98,2	102,1	94,9
<i>Insulin</i>	131,6	140,1	124,4
<i>incl.: 1 - 2 doses daily</i>	69,3	73,1	66,1
<i>3 and more doses daily</i>	61,2	65,8	57,2
<i>by insulin pump</i>	1,1	1,2	1,1
<i>Combined therapy (insulin+PAD)</i>	159,9	154,4	164,6
<i>Total</i>	1 000,0	1 000,0	1 000,0

### Vývoj počtu léčených diabetiků Trend of number of diabetics under treatment



## 2.6 Dispenzarizovaná onemocnění u dětí a dorostu

*Diseases followed up (dispenzarized) in children and adolescents*

Kód diagnózy (MKN-10) Code of diagnosis (ICD-10)	Dispenzarizovaná onemocnění Dispenzarized diseases			
	absolutně number		na 100 000 dětí (dorostu) per 100 000 children (adolescents)	
	děti (0 - 14 let)	dorost (15 - 19 let)	children (0 - 14 years)	adolescents (15 - 19 years)
A00-B99	1 063	392	1 036,3	926,0
C00-D48	199	59	194,0	139,4
D50-D89	1 218	212	1 187,4	500,8
E00-E90	2 174	1 056	2 119,4	2 494,6
E10-E14	108	51	105,3	120,5
E66-E68	1 282	642	1 249,8	1 516,6
F00-F99	1 348	493	1 314,1	1 164,6
F50.0-F50.1	28	55	27,3	129,9
F70-F79	755	220	736,0	519,7
G00-G99, H00-H59, H60-H95	6 484	2 459	6 321,2	5 809,0
G40-G41	655	213	638,6	503,2
G80	554	101	540,1	238,6
H53-H54	3 901	1 692	3 803,0	3 997,1
H90-H91	275	136	268,1	321,3
I00-I99	458	402	446,5	949,7
I10	94	298	91,6	704,0
J00-J99	7 500	2 244	7 311,7	5 301,1
J45	2 950	952	2 875,9	2 248,9
K00-K93	550	327	536,2	772,5
L00-L99	4 150	1 345	4 045,8	3 177,3
M00-M99	1 959	1 104	1 909,8	2 608,0
N00-N99	1 857	651	1 810,4	1 537,9
N10-N12, N13.6, N15, N28.8, N30, N34, N39.0	1 369	452	1 334,6	1 067,8
Q00-Q89	1 799	387	1 753,8	914,2
Q20-Q28	534	117	520,6	276,4
Q65	555	112	541,1	264,6
Celkem	30 759	11 131	29 986,5	26 295,2
<i>Total</i>				
Celkem 2000	29 791	11 238	28 619,0	26 485,4

**Slovní označení skupin diagnóz (MKN-10) pro tabulku 2.6**

*Verbal indication of groups of diagnoses (ICD-10) used in Table 2.6*

A00-B99	I. Některé infekční a parazitární nemoci vč. následků	<i>Certain infectious and parasitic diseases</i>
C00-D48	II. Novotvary	<i>Neoplasms</i>
D50-D89	III. Nemoci krve, krvetvorných orgánů a některé poruchy týkající se mechanismu imunity	<i>Diseases of the blood, blood-forming organs and certain disorders involving the immune mechanism</i>
E00-E90	IV. Nemoci endokrinní, výživy a přeměny látek	<i>Endocrine, nutritional and metabolic diseases</i>
E10-E14	z toho: diabetes mellitus	<i>o.w. : diabetes mellitus</i>
E66-E68	obezita, jiné hyperalimentace a její následky	<i>obesity and other hyperalimentation</i>
F00-F99	V. Poruchy duševní a poruchy chování	<i>Mental and behavioural disorders</i>
F50.0-F50.1	z toho: mentální anorexie	<i>o.w. : anorexia nervosa</i>
F70-F79	mentální retardace	<i>mental retardation</i>
G00-G99, H00-H59 H60-H95	VI.-VIII. Nemoci nervové soustavy, oka a očních adnex a ucha a bradavkového výběžku	<i>Diseases of the nervous system, the eye &amp; the adnexa and the ear &amp; mastoid process</i>
G40-G41	z toho: epilepsie a status epilepticus	<i>o.w. : epilepsy and status epilepticus</i>
G80	dětská mozková obrna	<i>infantile cerebral palsy</i>
H53-H54	poruchy vidění, slabozrakost, slepota	<i>visual disturbances and blindness</i>
H90-H91	poruchy sluchu, nedoslýchavost, hluchota	<i>hearing loss</i>
I00-I99 I10	IX. Nemoci oběhové soustavy z toho: juvenilní hypertenze	<i>Diseases of the circulatory system o.w. : juvenile hypertension</i>
J00-J99 J45	X. Nemoci dýchací soustavy z toho: astma	<i>Diseases of the respiratory system o.w. : asthma</i>
K00-K93	XI. Nemoci trávicí soustavy	<i>Diseases of the digestive system</i>
L00-L99	XII. Nemoci kůže a podkožního vaziva	<i>Diseases of the skin and subcutaneous tissue</i>
M00-M99	XIII. Nemoci svalové a kosterní soustavy a pojivové tkáně	<i>Diseases of the musculoskeletal system and connective tissue</i>
N00-N99 N10-N12, N13.6, N15, N28.8, N30, N34, N39.0	XIV. Nemoci močové a pohlavní soustavy z toho: infekce močové soustavy	<i>Diseases of the genitourinary system o.w. : infections of urinary system</i>
Q00-Q89 Q20-Q28	XVII. Vrozené vady, deformace z toho: vrozené vady oběhové soustavy	<i>Congenital malformations, deformations o.w. : congenital malformations of the circulatory system</i>
Q65	vrozené deformity kyčle	<i>congenital deformities of hip</i>

**2.7 Nově hlášené vrozené vady \*)**  
*Newly notified congenital malformations \*)*

Druh vady	Type of malformation	Kód dg. (MKN-10) Code of dg. (ICD-10)	Nově hlášené vrozené vady / <i>Newly notified congenital malformations</i>									
			absolutně number			na 10 000 živě narozených per 10 000 live births			podíl v promile proportion in ‰			
			celkem	chlapci	dívky	celkem	chlapci	dívky	total	boys	girls	
Anencephalie	<i>Anencephaly</i>	Q00.0	-	-	-	-	-	-	-	-	-	-
Encephalocoele	<i>Encephalocoele</i>	Q01	-	-	-	-	-	-	-	-	-	-
Vrozený hydrocefalus	<i>Congenital hydrocephalus</i>	Q03	4	1	3	7,20	3,51	11,09	15,3	6,0	31,6	
Spina bifida - rozštěp páteře	<i>Spina bifida</i>	Q05	1	1	-	1,80	3,51	-	3,8	6,0	-	
Vrozené vady srdeční	<i>Congen. malformations of heart</i>	Q20-Q26	81	52	29	145,84	182,58	107,17	309,2	311,4	305,3	
Rozštěp patra	<i>Cleft palate</i>	Q35	6	4	2	10,80	14,04	7,39	22,9	24,0	21,1	
Rozštěp rtu	<i>Cleft lip</i>	Q36	2	1	1	3,60	3,51	3,70	7,6	6,0	10,5	
Vrozené vady jícnu	<i>Cong. malformat. of oesophagus</i>	Q39	1	1	-	1,80	3,51	-	3,8	6,0	-	
Vroz. chybění ... tl. střeva	<i>Cong. absence ... of large intestine</i>	Q42	2	2	-	3,60	7,02	-	7,6	12,0	-	
Hypospadiie	<i>Hypospadias</i>	Q54	18	18	x	32,41	63,20	x	68,7	107,8	x	
Ageneze ledviny	<i>Renal agenesis</i>	Q60.0,1	1	1	-	1,80	3,51	-	3,8	6,0	-	
Red. defekty horní končetiny	<i>Reduction defects of upper limb</i>	Q71	2	2	-	3,60	7,02	-	7,6	12,0	-	
Red. defekty dolní končetiny	<i>Reduction defects of lower limb</i>	Q72	1	-	1	1,80	-	3,70	3,8	-	10,5	
Vrozená brániční kýla	<i>Congenital diaphragmatic hernia</i>	Q79.0	2	1	1	3,60	3,51	3,70	7,6	6,0	10,5	
Omphalocoele	<i>Omphalocoele</i>	Q79.2	1	-	1	1,80	-	3,70	3,8	-	10,5	
Gastroschisis	<i>Gastroschisis</i>	Q79.3	-	-	-	-	-	-	-	-	-	
Downův syndrom	<i>Down's syndrom</i>	Q90	2	1	1	3,60	3,51	3,70	7,6	6,0	10,5	
Turnerův syndrom	<i>Turner's syndrom</i>	Q96	-	-	-	-	-	-	-	-	-	
Ostatní	<i>Other</i>		138	82	56	248,47	287,92	206,95	526,7	491,0	589,5	
<b>Celkem</b>	<b>Total</b>		262	167	95	471,73	586,38	351,07	1 000,0	1 000,0	1 000,0	
Živě nar. s vrozenou vadou	<i>Live births with congen. malform.</i>		213	136	77	383,51	477,53	284,55				
Živě nar. s vroz. vadou 2000	<i>Live births with cong. malf. 2000</i>		256	146	110	453,10	502,58	400,73				

\*) Vrozené vady zjištěné do 1 roku života

\*) *Congenital malformations diagnosed within the 1st year of life*

### 2.8.1 Hlášené případy pracovní neschopnosti pro nemoc a úraz

*Notified cases of incapacity for work from disease and injury*

	Celkem <i>Total</i>	z toho / o.w.		
		nemoc <i>disease</i>	pracovní úrazy <i>occupational injuries</i>	ostatní úrazy <i>other injuries</i>
<b>počet případů na 100 pojištěnců</b> <i>number of cases per 100 sickness insured</i>				
Muži	85,16	75,54	4,15	5,47
Ženy	96,69	92,91	1,45	2,33
Celkem	90,54	83,64	2,89	4,01
Celkem 2000	89,04	82,39	2,77	3,88
<b>průměrné trvání 1 případu</b> <i>average duration of 1 case</i>				
Muži	26,87	25,57	35,89	37,95
Ženy	28,55	28,07	37,56	41,89
Celkem	27,70	26,86	36,28	39,02
Celkem 2000	26,02	25,17	36,13	36,84
<b>průměrné procento pracovní neschopnosti</b> <i>mean percentage of incapacity for work</i>				
Males	6,268	5,291	0,408	0,569
Females	7,563	7,145	0,150	0,268
Total	6,872	6,156	0,288	0,428
Total 2000	6,331	5,666	0,274	0,391

## 2.8.2 Ukončené případy pracovní neschopnosti

*Terminated cases of incapacity for work*

Kód diagnózy (MKN-10)	Počet případů pracovní neschopnosti na 100 000 pojištěnců			Průměrné trvání jednoho případu		
	celkem	muži	ženy	celkem	muži	ženy
A00-B99	2 386,2	2 231,3	2 563,5	18,7	17,7	19,6
A00-A08	590,7	550,9	636,4	13,8	12,7	14,8
A09	882,1	835,2	935,8	12,1	11,4	12,8
A15-A16	1,9	2,1	1,6	96,4	150,7	15,0
A17-A19	0,4	0,7	-	363,0	363,0	#DIV/0!
B15-B19	9,9	12,9	6,5	77,3	57,2	122,5
C00-D48	730,3	475,8	1 021,7	82,1	88,5	78,7
C00-C97	198,7	206,5	189,8	161,8	152,4	173,4
D00-D09	7,2	2,9	12,3	41,5	15,3	48,5
D10-D36	483,2	221,5	782,8	48,3	27,0	55,2
D37-D48	28,2	27,1	29,4	72,4	74,2	70,5
D50-D89	48,1	35,0	63,0	53,7	50,9	55,6
E00-E90	213,2	157,9	276,5	65,1	55,4	71,5
E10	47,3	52,2	41,7	108,8	55,5	185,0
E11-E14	60,3	75,7	42,5	63,0	67,9	52,9
F00-F99	978,2	592,3	1 420,0	53,2	52,2	53,8
F10	29,0	35,0	22,1	43,8	39,6	51,6
F11-F19	12,2	10,0	14,7	50,8	37,9	60,8
F30-F39	152,5	95,0	218,4	78,3	76,8	79,0
F40-F48	717,7	393,0	1 089,5	45,3	42,6	46,4
G00-G99	900,4	701,6	1 128,0	46,0	49,3	43,6
G00-G09	4,2	5,0	3,3	52,6	68,7	24,5
G35-G37	56,1	29,3	86,7	54,6	48,4	57,0
G40-G41	74,4	81,4	66,3	47,3	45,7	49,6
G43-G44	220,4	122,9	332,1	20,5	24,2	18,9
H00-H59	860,0	938,1	770,5	23,5	23,3	23,9
H00-H01, H10-H11	517,1	580,1	445,0	13,1	12,2	14,4
H60-H95	436,3	402,2	475,2	22,1	22,6	21,6
H65-H70	186,1	165,0	210,2	20,3	20,8	19,8
I00-I99	2 218,8	2 364,2	2 052,3	58,6	66,8	47,8
I00-I02	4,6	5,7	3,3	19,0	22,8	11,5
I05-I09	8,8	10,0	7,4	79,1	61,6	106,2
I10	398,1	400,1	395,9	44,9	46,5	43,1
I11-I15	82,4	80,0	85,1	46,7	47,9	45,4
I20	141,9	217,9	54,8	88,5	93,2	66,7
I21-I22	42,3	72,2	8,2	169,9	168,4	184,6
I23-I25	173,9	254,3	81,8	92,9	99,3	70,1
I26	11,1	13,6	8,2	70,4	71,4	68,5
I60-I69	102,2	132,9	67,1	116,0	118,0	111,4
I70	52,6	81,4	19,6	84,1	87,1	70,0
I71-I78	53,4	67,9	36,8	46,5	50,7	37,5

## 2.8.2 Ukončené případy pracovní neschopnosti

### Terminated cases of incapacity for work

Code of diagnosis (ICD-10)	No. of cases of incapacity for work per 100 000 sickness insured			Average duration of 1 case		
	total	males	females	total	males	females
J00-J99	43 868,1	39 708,5	48 630,3	15,5	15,0	16,0
J03	5 356,6	4 926,9	5 848,5	14,3	13,9	14,6
J00-J02, J04-J06	21 975,2	19 653,5	24 633,3	14,9	14,3	15,5
J10-J11	12 249,3	11 082,1	13 585,8	14,6	13,9	15,2
J12-J18	224,6	240,1	206,9	33,5	35,1	31,4
J40-J44	329,5	315,1	346,0	33,5	38,7	28,2
J45-J46	223,5	187,2	265,0	38,8	36,8	40,3
K00-K93	5 281,5	4 942,7	5 669,4	23,8	25,9	21,8
K25-K27	293,6	360,1	217,6	40,1	39,8	40,7
K29	429,4	404,4	458,1	21,8	21,6	22,1
K20-K22, K28, K30-K31	1 160,9	1 063,8	1 272,0	20,9	21,3	20,5
K35-K38	133,5	118,6	150,5	38,2	40,6	35,9
K40-K46	267,3	393,0	123,5	49,7	48,6	53,7
K50-K52	635,3	628,7	642,9	16,4	16,8	16,0
K80	372,6	230,1	535,8	41,9	43,8	41,0
K81-K83	61,4	45,0	80,2	35,8	38,3	34,1
L00-L99	1 728,0	1 764,0	1 686,7	23,2	22,8	23,7
L00-L08	883,6	1 029,5	716,5	21,1	21,5	20,4
L20-L30	461,8	388,0	546,4	26,1	24,3	27,6
M00-M99	16 479,0	17 018,5	15 861,4	39,6	37,1	42,5
M05-M13	544,6	716,6	347,6	32,0	28,2	40,9
M30-M35	16,8	9,3	25,4	26,3	35,5	22,5
M40-M48, M53-M54	10 480,6	10 764,8	10 155,2	38,0	35,7	40,8
M50-M51	738,3	673,7	812,3	42,7	41,1	44,3
M60-M79	2 877,8	2 890,0	2 863,7	37,7	34,3	41,6
N00-N99	3 630,6	1 181,0	6 435,0	28,8	28,9	28,7
N00-N01	3,1	3,6	2,5	63,1	94,6	10,7
N02-N08	16,0	13,6	18,8	52,1	61,7	44,2
N20-N23	263,9	290,1	233,9	26,4	24,4	29,2
N40	38,5	72,2	x	52,2	52,2	x
N41-N50	103,0	192,9	x	32,3	32,3	x
N60-N64	48,8	3,6	100,6	49,8	24,8	50,8
N70	249,4	x	535,0	28,5	x	28,5
N71-N76	230,0	x	493,2	25,4	x	25,4
N80-N98	1 142,6	x	2 450,7	37,2	x	37,2
O00-O99	654,4	x	1 403,6	93,7	x	93,7
O00	26,3	x	56,4	51,1	x	51,1
O03	25,2	x	54,0	18,1	x	18,1
O04	43,5	x	93,2	11,6	x	11,6
O20-O29	451,2	x	967,7	111,8	x	111,8
Q00-Q99	8,0	7,9	8,2	62,8	100,0	21,9
R00-R99	2 263,8	1 984,8	2 583,2	31,4	31,8	31,0



## 2.8.2 Ukončené případy pracovní neschopnosti

*Terminated cases of incapacity for work*

Kód diagnózy (MKN-10)	Počet případů pracovní neschopnosti na 100 000 pojištěnců			Průměrné trvání jednoho případu		
	celkem	muži	ženy	celkem	muži	ženy
<b>S00-T98</b>	10 875,7	14 809,4	6 372,0	37,1	36,9	37,7
<b>S03, S13, S23, S33, S43, S53,   S63, S73, S83, S93, T03</b>	2 346,5	3 002,2	1 595,9	37,8	38,5	36,4
<b>S06</b>	281,1	375,1	173,4	51,1	51,2	50,8
<b>S02</b>	81,2	121,5	35,2	39,1	37,6	45,1
<b>S12, S22, S32, T08</b>	168,9	244,3	82,6	76,4	78,4	69,8
<b>S72</b>	34,3	50,0	16,4	176,4	170,4	197,4
<b>S42, S52, S62, S82, S92, T10, T12</b>	1 228,4	1 594,0	809,8	76,0	74,8	78,7
<b>T20-T32</b>	346,7	415,1	268,3	22,6	22,8	22,3
<b>T36-T50</b>	14,9	12,9	17,2	25,2	24,4	25,8
<b>T51-T65</b>	22,1	23,6	20,4	12,6	13,2	11,8
<b>Z00-Z99</b>	981,2	119,3	1 968,0	90,2	33,4	94,2
<b>Celkem</b>	94 541,6	89 434,5	100 388,5	27,5	26,7	28,3
<b>Total</b>						
<b>Celkem 2000</b>	92 182,7	88 422,3	96 415,7	26,0	25,3	26,7

**Slovní označení skupin diagnóz (MKN-10) pro tabulku 2.8.2**

*Verbal indication of groups of diagnoses (ICD-10) used in Table 2.8.2*

A00-B99	Některé infekční a parazitární nemoci <i>Certain infectious and parasitic diseases</i>
A00-A08	z toho: ostatní střevní infekční nemoci <i>o.w. : other intestinal infectious diseases</i>
A09	průjem-diarrhoea a gastroenteritida (inf. pův.) <i>diarrhoea and gastroenteritis of presumed infectious origin</i>
A15-A16	tuberkulóza dýchacího ústrojí <i>respiratory tuberculosis</i>
A17-A19	jiná tuberkulóza / <i>other tuberculosis</i>
B15-B19	virová hepatitida / <i>viral hepatitis</i>
C00-D48	Novotvary / <i>Neoplasms</i>
C00-C97	z toho: zhoubné novotvary <i>o.w. : malignant neoplasms</i>
D00-D09	novotvary in situ / <i>in situ neoplasms</i>
D10-D36	nezhoubné novotvary / <i>benign neoplasms</i>
D37-D48	novotvary nejistého nebo neznámého chování <i>neoplasms of uncertain or unknown behaviour</i>
D50-D89	Nemoci krve, krevetvorných orgánů a některé poruchy týkající se mechanismu imunity <i>Diseases of the blood, blood-forming organs and certain disorders involving the immune mechanism</i>
E00-E90	Nemoci endokrinní, výživy a přeměny látek <i>Endocrine, nutritional and metabolic diseases</i>
E10	z toho: diabetes mellitus závislý na insulinu <i>o.w. : insulin-dependent diabetes mellitus</i>
E11-E14	ostatní diabetes mellitus / <i>other diabetes mellitus</i>
F00-F99	Poruchy duševní a poruchy chování / <i>Mental and behavioural disorders</i>
F10	z toho: poruchy duševní a poruchy chování způsobené užíváním alkoholu <i>o.w. : mental and behavioural disorders due to use of alcohol</i>
F11-F19	ostatní poruchy duševní a poruchy chování způsobené užíváním psychoaktivních látek <i>other mental and behavioural disorders due to psychoactive substance use</i>
F30-F39	afektivní poruchy (poruchy nálady) / <i>mood (affective) disorders</i>
F40-F48	neurotické, stresové a somatoformní poruchy <i>neurotic, stress-related and somatoform disorders</i>
G00-G99	Nemoci nervové soustavy / <i>Diseases of the nervous system</i>
G00-G09	z toho: zánětlivé nemoci centrální nervové soustavy <i>o.w. : inflammatory diseases of the central nervous system</i>
G35-G37	demyelinizující nemoci centrální nervové soustavy <i>demyelinating diseases of the central nervous system</i>

**Slovní označení skupin diagnóz (MKN-10) pro tabulku 2.8.2**

*Verbal indication of groups of diagnoses (ICD-10) used in Table 2.8.2*

G40-G41	epilepsie a status epilepticus / <i>epilepsy and status epilepticus</i>
G43-G44	migréna a jiné syndromy bolesti hlavy <i>migraine and other headache syndromes</i>
H00-H59	Nemoci oka a očních adnex / <i>Diseases of the eye and adnexa</i>
H00-H01, H10-H11	z toho: záněty očních víček a onemocnění spojivky <i>o.w. : inflammation of eyelid and disorders of conjunctiva</i>
H60-H95	Nemoci ucha a bradavkového výběžku <i>Diseases of the ear and mastoid process</i>
H65-H70	z toho: záněty středního ucha a bradavk. výběžku a onemocnění Eustachovy trubice <i>o.w. : otitis media, mastoiditis and disorders of Eustachian tube</i>
I00-I99	Nemoci oběhové soustavy / <i>Diseases of the circulatory system</i>
I00-I02	z toho: akutní revmatická horečka <i>o.w. : acute rheumatic fever</i>
I05-I09	chronické revmatické choroby srdeční <i>chronic rheumatic heart diseases</i>
I10	esenciální (primární) hypertenze / <i>essential (primary) hypertension</i>
I11-I15	ostatní hypertenzní nemoci / <i>other hypertensive diseases</i>
I20	angina pectoris / <i>angina pectoris</i>
I21-I22	akutní a pokračující infarkt myokardu <i>acute and subsequent myocardial infarction</i>
I23-I25	ostatní ischemické nemoci srdeční / <i>other ischaemic heart diseases</i>
I26	plicní embolie / <i>pulmonary embolism</i>
I60-I69	cévní nemoci mozku / <i>cerebrovascular diseases</i>
I70	ateroskleróza / <i>atherosclerosis</i>
I71-I78	ostatní nemoci tepen, tepének a vlásečnic <i>other diseases of arteries, arterioles and capillaries</i>
J00-J99	Nemoci dýchací soustavy / <i>Diseases of the respiratory system</i>
J03	z toho: akutní zánět mandlí <i>o.w. : acute tonsillitis</i>
J00-J02, J04-J06	ostatní akutní infekce horních dýchacích cest <i>other acute upper respiratory infections</i>
J10-J11	chřipka / <i>influenza</i>
J12-J18	zánět plic / <i>pneumonia</i>
J40-J44	chronická bronchitida, rozedma plic a jiné chronické obstruktivní plicní nemoci <i>chronic bronchitis, emphysema and other chronic obstructive pulmonary diseases</i>
J45-J46	astma a astmatický stav / <i>asthma and status asthmaticus</i>

**Slovní označení skupin diagnóz (MKN-10) pro tabulku 2.8.2**

*Verbal indication of groups of diagnoses (ICD-10) used in Table 2.8.2*

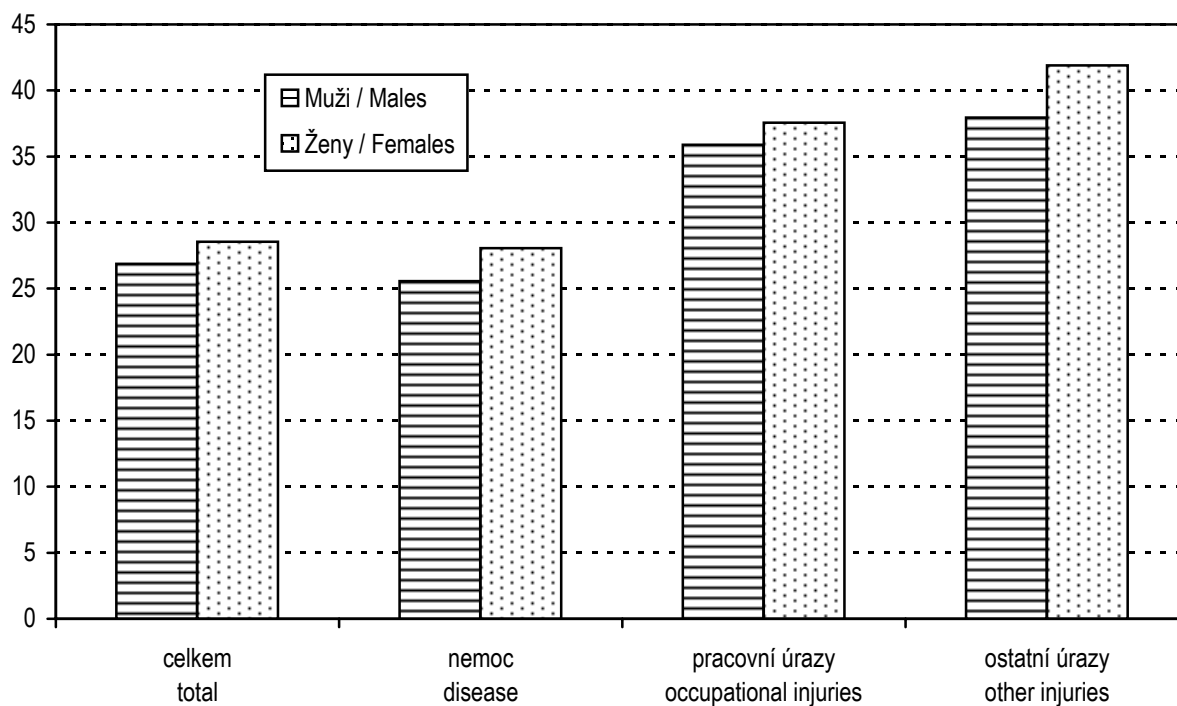
K00-K93	Nemoci trávicí soustavy / <i>Diseases of the digestive system</i>
K25-K27	z toho: žaludeční, dvanáctníkový a peptický NS vřed o.w. : <i>gastric, duodenal and peptic NOS ulcer</i>
K29	zánět žaludku a dvanáctníku / <i>gastritis and duodenitis</i>
K20-K22, K28, K30-K31	ostatní nemoci jícnu, žaludku a dvanáctníku <i>other diseases of oesophagus, stomach and duodenum</i>
K35-K38	nemoci appendixu / <i>diseases of appendix</i>
K40-K46	kýly / <i>hernia</i>
K50-K52	neinfekční zánět tenkého a tlustého střeva <i>noninfective enteritis and colitis</i>
K80	žlučové kameny / <i>cholelithiasis</i>
K81-K83	ostatní nemoci žlučníku a žlučových cest <i>other disorders of gallbladder and biliary tract</i>
L00-L99	Nemoci kůže a podkožního vaziva <i>Diseases of the skin and subcutaneous tissue</i>
L00-L08	z toho: infekce kůže a podkožního vaziva o.w. : <i>infections of the skin and subcutaneous tissue</i>
L20-L30	dermatitis a ekzém / <i>dermatitis and eczema</i>
M00-M99	Nemoci svalové a kosterní soustavy a pojivové tkáně <i>Diseases of the musculoskeletal system and connective tissue</i>
M05-M13	z toho: zánětlivé polyartropatie o.w. : <i>inflammatory polyarthropathies</i>
M30-M35	systemová onemocnění pojivové tkáně <i>systemic connective tissue disorders</i>
M40-M48, M53-M54	dorzopatie / <i>dorsopathies</i>
M50-M51	onemocnění krčních a jiných meziobratlových plotének <i>cervical and other intervertebral disc disorders</i>
M60-M79	onemocnění měkké tkáně / <i>soft tissue disorders</i>
N00-N99	Nemoci močové a pohlavní soustavy <i>Diseases of the genitourinary system</i>
N00-N01	z toho: akutní a rychle postupující nefritický syndrom o.w. : <i>acute and rapidly progressive nephritic syndrome</i>
N02-N08	ostatní nemoci glomerulů / <i>other glomerular diseases</i>
N20-N23	uroliáza / <i>urolithiasis</i>
N40	zbytnění prostaty / <i>hyperplasia of prostate</i>
N41-N50	ostatní nemoci mužských pohlavních orgánů <i>other diseases of male genital organs</i>
N60-N64	nemoci prsu / <i>disorders of breast</i>

**Slovní označení skupin diagnóz (MKN-10) pro tabulku 2.8.2**

*Verbal indication of groups of diagnoses (ICD-10) used in Table 2.8.2*

N70	<i>zánět vejcovodů a vaječníků / <b>salpingitis and oophoritis</b></i>
N71-N76	<i>ostatní zánětlivá onemocnění ženských pánevních orgánů <b>other inflammatory diseases of female pelvic organs</b></i>
N80-N98	<i>nezánětlivá onemocnění ženského pohlavního ústrojí <b>noninflammatory disorders of female genital tract</b></i>
O00-099	<i>Těhotenství, porod, šestinedělí / <b>Pregnancy, childbirth and the puerperium</b></i>
O00	<i>z toho: mimoděložní těhotenství <b>o.w. : ectopic pregnancy</b></i>
O03	<i>samovolný potrat / <b>spontaneous abortion</b></i>
O04	<i>lékařský potrat / <b>medical abortion</b></i>
O20-O29	<i>jiná onemocnění matky převážně v souvislosti s těhotenstvím <b>other maternal disorders predominantly related to pregnancy</b></i>
Q00-Q99	<i>Vrozené vady, deformace a chromosomální abnormality <b>Congenital malformations, deformations and chromosomal abnormalities</b></i>
R00-R99	<i>Příznaky, znaky a abnormální klinické a laboratorní nálezy nezařazené jinde <b>Symptoms, signs and abnormal clinical and laboratory findings, not elsewhere classified</b></i>
S00-T98	<i>Poranění, otravy a některé jiné následky vnějších příčin <b>Injury, poisoning and certain other consequences of external causes</b></i>
S03, S13, S23, S33, S43, S53, S63, S73, S83, S93, T03	<i>z toho: vymknutí, podvrtnutí a natažení kloubů a vazů <b>o.w. : dislocation, sprain, and strain of joints and ligaments</b></i>
S06	<i>nitrolební poranění / <b>intracranial injury</b></i>
S02	<i>zlomenina kostí lebky a obličeje / <b>fracture of skull and facial bones</b></i>
S12, S22, S32, T08	<i>zlomenina krku, žebra, hrudní kosti a páteře, beder. páteře a pánve a páteře neurč. úrovně <b>fracture of neck and of rib(s), sternum and thoracic spine and of lumbar spine and pelvis and of spine, level unspecified</b></i>
S72	<i>zlomenina kosti stehenní / <b>fracture of femur</b></i>
S42, S52, S62, S82, S92, T10, T12	<i>zlomenina jiné části končetiny / <b>fracture of other part of limb</b></i>
T20-T32	<i>popáleniny a poleptání / <b>burns and corrosions</b></i>
T36-T50	<i>otrava léky, léčivými, návykovými a biologickými látkami <b>poisonings by drugs, medicaments and biolog. substances</b></i>
T51-T65	<i>toxické účinky látek ze zdrojů převážně mimo lékařství <b>toxic effects of substances chiefly nonmedicinal as to source</b></i>
Z00-Z99	<i>Faktory ovlivňující zdravotní stav a kontakt se zdravotnickými službami <b>Factors influencing health status and contact with health services</b></i>

**Průměrné trvání 1 případu pracovní neschopnosti**  
*Average duration of 1 case incapacity for work*



## 2.9 Nově hlášené nemoci z povolání

### Newly notified occupational diseases

Nemoci z povolání (NzP) <i>Occupational diseases</i>	Nově hlášené případy <i>Newly notified cases</i>					
	absolutně <i>number</i>			na 100 000 pojištěnců <i>per 100 000 sickness insured</i>		
	celkem	muži	ženy	total	males	females
NzP způsobené chemickými látkami <i>Occupational diseases caused by chemicals</i>	1	-	1	0,38	-	0,82
NzP způsobené fyzikálními faktory <i>Occupational diseases caused by physical factors</i>	39	30	9	14,87	21,43	7,36
z toho: porucha sluchu způsobená hlukem <i>o.w.: disorder of ears due to noise</i>	2	2	-	0,76	1,43	-
nemoci z vibrací <i>diseases due to vibration</i>	14	14	-	5,34	10,00	-
nemoci z dlouhodobého nadměrného jednostranného zatížení <i>dis. due to long-term excessive one - sided load</i>	20	11	9	7,63	7,86	7,36
NzP týkající se dých. cest, plic, pohrudnice a pobřišnice <i>Occupational diseases of lung, pleura and peritoneum</i>	4	1	3	1,53	0,71	2,45
z toho: silikóza <i>o.w.: silicosis</i>	-	-	-	-	-	-
z toho: uhlokopská pneumokonióza <i>o.w. : coal-miner pneumoconiosis</i>	-	-	-	-	-	-
azbestóza <i>asbestosis</i>	-	-	-	-	-	-
rakovina plic z radioaktivních látek <i>cancer of lung from ionizing radiation</i>	-	-	-	-	-	-
astma bronchiální <i>asthma bronchiale</i>	3	1	2	1,14	0,71	1,64
NzP kožní <i>Occupational diseases of skin</i>	26	12	14	9,92	8,57	11,45
NzP přenosné a parazitární <i>Infectious and parasitic occupational diseases</i>	41	13	28	15,64	9,29	22,90
NzP způsobené ostatními faktory <i>Occupational diseases caused by other factors</i>	-	-	-	-	-	-
<b>Celkem</b> <b>Total</b>	111	56	55	42,33	40,01	44,99
<b>Celkem 2000</b>	57	30	27	20,86	20,73	21,01

### 2.10.1 Duševní onemocnění a psychiatrická vyšetření v ambulantní péči

*Mental diseases and psychiatric examinations in out-patient care*

Ukazatel	Kód dg. (MKN-10)	Absolutně Number			
		muži	ženy	celkem	z toho: nově zjištěná onemocnění
Počet vyšetření ve sledovaném roce		43 775	69 563	113 338	.
Počet prvních vyšetření ve sledovaném roce <sup>1)</sup>		8 424	12 261	20 685	.
Léčená onemocnění <sup>2)</sup>					
organické duševní poruchy	F00-F09	732	1 343	2 075	551
poruchy vyvolané alkoholem	F10	676	302	978	325
poruchy vyvolané ostatními psychoaktivními látkami	F11-F19	195	100	295	102
schizofrenie	F20-F29	940	1 096	2 036	216
afektivní poruchy	F30-F39	1 202	3 212	4 414	930
neurotické poruchy	F40-F48,F50-F59	2 705	5 420	8 125	2 320
z toho: sexuální dysfunkce	F52	208	55	263	63
poruchy osobnosti	F60-F63,F68,F69	424	408	832	226
z toho: patologické hráčství	F63.0	22	-	22	15
sexuální poruchy/deviace	F64-F66	101	1	102	20
mentální retardace	F70-F79	498	357	855	168
vývojové poruchy v dětství a adolescenci	F80-F98	1 599	929	2 528	606
neurčené duševní poruchy	F99	21	5	26	16
neploidnost	N46, N97	96	47	143	40
vývojové poruchy mužských pohlavních orgánů	Q53-Q55	-	x	-	-
Osoby přijaté do ambulantní ochranné léčby <sup>3)</sup>		.	.	298	.

<sup>1)</sup> Tj. počet pacientů

<sup>2)</sup> Pacient je započítán ve všech skupinách onemocnění, pro která byl ve sledovaném roce léčen

<sup>3)</sup> Tj. počet prvních vyšetření ve sledovaném roce u pacientů v ochranné léčbě



### 2.10.1 Duševní onemocnění a psychiatrická vyšetření v ambulantní péči

*Mental diseases and psychiatric examinations in out-patient care*

Index	Code of dg. (ICD-10)	Na 100 000 obyvatel Per 100 000 inhabitants			
		males	females	total	<i>o.w.: newly notified cases</i>
<b>No. of examinations in pursued year - total</b>		14 129,6	21 705,4	17 981,7	.
<b>No. of the first examinations in pursued year <sup>1)</sup></b>		2 719,1	3 825,7	3 281,8	.
<b>Cases treated <sup>2)</sup></b>					
<i>organic mental disorders</i>	<b>F00-F09</b>	236,3	419,0	329,2	87,4
<i>disorders due to use of alcohol</i>	<b>F10</b>	218,2	94,2	155,2	51,6
<i>dis. due to use of other psychoactive substances</i>	<b>F11-F19</b>	62,9	31,2	46,8	16,2
<i>schizophrenia</i>	<b>F20-F29</b>	303,4	342,0	323,0	34,3
<i>affective disorders</i>	<b>F30-F39</b>	388,0	1 002,2	700,3	147,5
<i>neurotic disorders</i>	<b>F40-F48,F50-F59</b>	873,1	1 691,2	1 289,1	368,1
<i>o.w.: sexual dysfunction</i>	<b>F52</b>	67,1	17,2	41,7	10,0
<i>disorders of personality</i>	<b>F60-F63,F68,F69</b>	136,9	127,3	132,0	35,9
<i>o.w.: pathological gambling</i>	<b>F63.0</b>	7,1	-	3,5	2,4
<i>sexual disorders</i>	<b>F64-F66</b>	32,6	0,3	16,2	3,2
<i>mental retardation</i>	<b>F70-F79</b>	160,7	111,4	135,7	26,7
<i>disorders of development in childhood and adolescence</i>	<b>F80-F98</b>	516,1	289,9	401,1	96,1
<i>unspecified mental disorders</i>	<b>F99</b>	6,8	1,6	4,1	2,5
<i>infertility</i>	<b>N46, N97</b>	31,0	14,7	22,7	6,3
<i>congenital malformations of male genital</i>	<b>Q53-Q55</b>	-	x	-	-
<b>Persons admitted to out-patient protective treatment <sup>3)</sup></b>		.	.	47,3	.

<sup>1)</sup> I.e. number of patients

<sup>2)</sup> Patients is counted in all groups of diseases for which he was treated in the given year

<sup>3)</sup> I.e. number of the first examinations in pursued year of patients in out-patient protective treatment

## 2.10.2 Pacienti užívající psychoaktivní látky evidovaní na ambulantních pracovištích zajišťujících péči o alkoholiky a toxikomany \*)

*Patients using psychoactive substances and registered in out-patient facilities for care of alcoholics and drug addicts \*)*

Psychoaktivní látka	Věková skupina					Celkem	z toho: se závislostí
	0-14	15-19	20-29	30-39	40+		
Alkohol <i>Alcohol</i>	-	6	405	663	680	1 754	1 294
Opiáty a opioidy <i>Opiates and opioids</i>	-	10	41	16	1	68	61
z toho: heroin <i>o.w.: heroine</i>	-	6	32	9	-	47	46
Canabinoidy <i>Cannabinoids</i>	-	7	14	4	-	25	22
Sedativa, hypnotika <i>Sedatives, hypnotics</i>	-	-	5	5	10	20	19
z toho: barbituráty <i>o.w.: barbiturates</i>	-	-	-	1	1	2	2
benzodiazepiny <i>benzodiazepines</i>	-	-	3	-	6	9	8
Kokain <i>Cocaine</i>	-	-	2	-	-	2	2
Stimulancia <i>Stimulants</i>	-	33	47	6	-	86	80
z toho: metamfetamin <i>o.w.: metamphetamine</i>	-	3	12	2	-	17	11
Halucinogeny <i>Hallucinogens</i>	-	1	2	-	-	3	2
Prchavá rozpustidla <i>Volatile solvents</i>	-	1	1	-	-	2	2
Kombinace drog <i>Combined drugs</i>	-	4	38	6	3	51	34

**2.10.2 Pacienti užívající psychoaktivní látky evidovaní na ambulantních pracovištích zajišťujících péči o alkoholiky a toxikomany \*)**  
*Patients using psychoactive substances and registered in out-patient facilities for care of alcoholics and drug addicts \*)*

Psychoactive substance	Age group					Total	o.w.: dependent
	0-14	15-19	20-29	30-39	40+		
Tabák <i>Tobacco</i>	-	9	17	16	2	44	43
Jiné <i>Other</i>	-	-	1	-	-	1	1
Drogy celkem <i>Drugs, total</i>	-	65	168	53	16	302	266
Celkový počet pacientů <i>Total no. of patients</i>	-	71	573	716	696	2 056	1 560

\*) Pacienti "živé kartotéky" (tj. pacienti se záznamem v dokumentaci ne starším jeden rok); pokud lze stanovit preferenci užívané látky, je pacient užívající více návykových látek uveden pouze jednou podle převládající užívané látky

\*) *Patients in "live registry" (i.e., patients with record not older than one year); patient using more than one drug is entered only once, by prevalent drug if prevalence of one drug can be established*

## 2.11 Hospitalizovaní v nemocnicích podle příčin hospitalizace a okresu \*)

*Hospitalized persons by causes of hospitalization and district \*)*

Kapitola (MKN 10)	Počet případů hospitalizace Cases of hospitalization					
	absolutně number			na 100 000 obyvatel per 100 000 inhabitants		
	celkem	muži	ženy	total	males	females
<b>Jihočeský kraj</b>						
I. Některé infekční a parazitární nemoci	3 290	1 623	1 667	522,0	523,9	520,1
II. Novotvary	10 235	4 907	5 328	1 623,8	1 583,9	1 662,5
III. Nemoci krve, krvetvorných orgánů a některé poruchy mechanismu imunity	619	279	340	98,2	90,1	106,1
IV. Nemoci endokrinní, výživy a přeměny látek	2 471	1 021	1 450	392,0	329,6	452,4
V. Poruchy duševní a poruchy chování	1 579	676	903	250,5	218,2	281,8
VI. Nemoci nervové soustavy	2 733	1 272	1 461	433,6	410,6	455,9
VII. Nemoci oka a očních adnex	3 421	1 317	2 104	542,8	425,1	656,5
VIII. Nemoci ucha a bradavkového výběžku	777	425	352	123,3	137,2	109,8
IX. Nemoci oběhové soustavy	21 058	10 814	10 244	3 341,0	3 490,5	3 196,4
X. Nemoci dýchací soustavy	9 027	5 078	3 949	1 432,2	1 639,1	1 232,2
XI. Nemoci trávicí soustavy	11 383	5 553	5 830	1 806,0	1 792,4	1 819,1
XII. Nemoci kůže a podkožního vaziva	1 407	668	739	223,2	215,6	230,6
XIII. Nemoci svalové a kosterní soustavy a pojivové tkáně	7 583	3 463	4 120	1 203,1	1 117,8	1 285,5
XIV. Nemoci močové a pohlavní soustavy	10 844	3 419	7 425	1 720,5	1 103,6	2 316,8
XV. Těhotenství, porod a šestinedělí	9 962	x	9 962	1 580,5	x	3 108,4
XVI. Některé stavy vzniklé v perinatálním období	1 366	693	673	216,7	223,7	210,0
XVII. Vrozené vady, deformace a chromosomální abnormality	536	283	253	85,0	91,3	78,9
XVIII. Příznaky, znaky a abnormální klinické a laboratorní nálezy nezařazené jinde	5 344	2 364	2 980	847,9	763,0	929,8
XIX. Poranění, otravy a jiné následky vnějších příčin	11 360	6 844	4 516	1 802,3	2 209,1	1 409,1
XXI. Faktory ovlivňující zdr. stav a kontakt se zdravotními službami	11 628	3 563	8 065	1 844,8	1 150,1	2 516,5
<b>Celkem <sup>1)</sup></b>	<b>126 623</b>	<b>54 262</b>	<b>72 361</b>	<b>20 089,4</b>	<b>17 514,5</b>	<b>22 578,5</b>
<b>Celkem 2000</b>	<b>128 494</b>	<b>56 335</b>	<b>72 159</b>	<b>20 526,5</b>	<b>18 332,5</b>	<b>22 642,0</b>

\*) Podle kraje trvalého bydliště hospitalizovaného

<sup>1)</sup> Celek uveden bez 71 případu hospitalizace bez udání pohlaví

## 2.11 Hospitalizovaní v nemocnicích podle příčin hospitalizace a okresu \*)

*Hospitalized persons by causes of hospitalization and district \*)*

Chapter (ICD-10)	Průměrná ošetrovací doba ve dnech Average duration of stay in days		
	celkem	muži	ženy
	<b>Jihočeský kraj</b>		
I. <i>Certain infectious and parasitic diseases</i>	9,7	9,8	9,6
II. <i>Neoplasms</i>	10,1	10,1	10,1
III. <i>Diseases of blood, blood-forming organs and certain disorders the immune mechanism</i>	9,1	8,9	9,3
IV. <i>Endocrine, nutritional and metabolic diseases</i>	11,8	13,3	10,8
V. <i>Mental and behavioural disorders</i>	13,4	12,4	14,2
VI. <i>Diseases of the nervous system</i>	8,2	7,8	8,5
VII. <i>Diseases of eye and adnexa</i>	4,2	4,2	4,2
VIII. <i>Diseases of ear and mastoid process</i>	7,4	7,4	7,4
IX. <i>Diseases of the circulatory system</i>	9,4	8,8	9,9
X. <i>Diseases of the respiratory system</i>	7,8	7,6	8,1
XI. <i>Diseases of the digestive system</i>	7,7	7,6	7,9
XII. <i>Diseases of the skin and subcutaneous tissue</i>	11,9	12,1	11,8
XIII. <i>Diseases of the musuloskeletal systém and connective tissue</i>	9,1	8,0	10,1
XIV. <i>Diseases of the genitourinary system</i>	5,7	6,8	5,2
XV. <i>Pregnancy, childbirth and the puerperium</i>	6,7	x	6,7
XVI. <i>Certain conditions orig. in the perinatal period</i>	12,5	12,0	13,0
XVII. <i>Congenital malformations, deformations and chromosomal abnormalities</i>	5,6	6,4	4,7
XVIII. <i>Symptoms, signs and abnormal clinical and laboratory findings, not elsewhere classified</i>	5,3	5,3	5,3
XIX. <i>Injury, poisoning and certain other consequences of external causes</i>	7,5	6,5	8,9
XXI. <i>Factors influencing health status and contact with health services</i>	5,3	5,2	5,3
<b>Total <sup>1)</sup></b>	<b>7,9</b>	<b>7,9</b>	<b>7,9</b>
<b>Total 2000</b>	<b>7,9</b>	<b>8,1</b>	<b>7,8</b>

\*) By region of permanent residence of hospitalized person

<sup>1)</sup> Total excl. 71 cases of hospitalization with indetermin. sex

**2.11 Hospitalizovaní v nemocnicích podle příčin hospitalizace a okresu \*)**  
*Hospitalized persons by causes of hospitalization and district \*)*

Kapitola (MKN 10)	Počet případů hospitalizace Cases of hospitalization					
	absolutně number			na 100 000 obyvatel per 100 000 inhabitants		
	celkem	muži	ženy	total	males	females
	<b>České Budějovice</b>					
I. Některé infekční a parazitární nemoci	1 057	524	533	585,6	593,3	578,2
II. Novotvary	2 942	1 446	1 496	1 629,8	1 637,2	1 622,8
III. Nemoci krve, krvetvorných orgánů a některé poruchy mechanismu imunity	150	76	74	83,1	86,1	80,3
IV. Nemoci endokrinní, výživy a přeměny látek	593	245	348	328,5	277,4	377,5
V. Poruchy duševní a poruchy chování	547	246	301	303,0	278,5	326,5
VI. Nemoci nervové soustavy	635	306	329	351,8	346,5	356,9
VII. Nemoci oka a očních adnex	724	269	455	401,1	304,6	493,6
VIII. Nemoci ucha a bradavkového výběžku	278	147	131	154,0	166,4	142,1
IX. Nemoci oběhové soustavy	4 755	2 515	2 240	2 634,2	2 847,6	2 429,8
X. Nemoci dýchací soustavy	2 360	1 257	1 103	1 307,4	1 423,2	1 196,5
XI. Nemoci trávicí soustavy	2 667	1 298	1 369	1 477,5	1 469,7	1 485,0
XII. Nemoci kůže a podkožního vaziva	395	183	212	218,8	207,2	230,0
XIII. Nemoci svalové a kosterní soustavy a pojivové tkáně	1 779	943	836	985,6	1 067,7	906,8
XIV. Nemoci močové a pohlavní soustavy	2 659	818	1 841	1 473,1	926,2	1 997,0
XV. Těhotenství, porod a šestinedělí	2 589	x	2 589	1 434,3	x	2 808,4
XVI. Některé stavy vzniklé v perinatálním období	514	283	231	284,8	320,4	250,6
XVII. Vrozené vady, deformace a chromosomální abnormality	285	135	150	157,9	152,9	162,7
XVIII. Příznaky, znaky a abnormální klinické a laboratorní nálezy nezařazené jinde	1 302	635	667	721,3	719,0	723,5
XIX. Poranění, otravy a jiné následky vnějších příčin	3 363	2 074	1 289	1 863,1	2 348,3	1 398,2
XXI. Faktory ovlivňující zdr. stav a kontakt se zdravotními službami	2 757	1 042	1 715	1 527,4	1 179,8	1 860,3
<b>Celkem</b>	<b>32 351</b>	<b>14 442</b>	<b>17 909</b>	<b>17 922,2</b>	<b>16 351,9</b>	<b>19 426,6</b>

\*) Podle kraje trvalého bydliště hospitalizovaného

## 2.11 Hospitalizovaní v nemocnicích podle příčin hospitalizace a okresu \*)

*Hospitalized persons by causes of hospitalization and district \*)*

Chapter (ICD-10)	Průměrná ošetrovací doba ve dnech Average duration of stay in days		
	celkem	muži	ženy
	České Budějovice		
I. <i>Certain infectious and parasitic diseases</i>	9,5	9,7	9,2
II. <i>Neoplasms</i>	9,8	9,4	10,2
III. <i>Diseases of blood, blood-forming organs and certain disorders the immune mechanism</i>	8,5	9,0	7,9
IV. <i>Endocrine, nutritional and metabolic diseases</i>	11,3	12,9	10,2
V. <i>Mental and behavioural disorders</i>	17,8	16,7	18,7
VI. <i>Diseases of the nervous system</i>	7,6	7,5	7,7
VII. <i>Diseases of eye and adnexa</i>	4,6	4,7	4,6
VIII. <i>Diseases of ear and mastoid process</i>	8,8	8,7	9,0
IX. <i>Diseases of the circulatory system</i>	9,8	9,4	10,2
X. <i>Diseases of the respiratory system</i>	6,9	6,9	6,9
XI. <i>Diseases of the digestive system</i>	8,4	8,2	8,7
XII. <i>Diseases of the skin and subcutaneous tissue</i>	12,1	12,5	11,8
XIII. <i>Diseases of the musuloskeletal systém and connective tissue</i>	8,8	8,1	9,7
XIV. <i>Diseases of the genitourinary system</i>	5,7	7,1	5,0
XV. <i>Pregnancy, childbirth and the puerperium</i>	6,9	x	6,9
XVI. <i>Certain conditions orig. in the perinatal period</i>	10,5	9,5	11,8
XVII. <i>Congenital malformations, deformations and chromosomal abnormalities</i>	5,4	6,8	4,2
XVIII. <i>Symptoms, signs and abnormal clinical and laboratory findings, not elsewhere classified</i>	4,7	4,4	5,0
XIX. <i>Injury, poisoning and certain other consequences of external causes</i>	6,5	6,0	7,1
XXI. <i>Factors influencing health status and contact with health services</i>	4,9	4,6	5,1
<b>Total</b>	<b>7,9</b>	<b>7,9</b>	<b>7,9</b>

\*) By region of permanent residence of hospitalized person

**2.11 Hospitalizovaní v nemocnicích podle příčin hospitalizace a okresu \*)**  
*Hospitalized persons by causes of hospitalization and district \*)*

Kapitola (MKN 10)	Počet případů hospitalizace Cases of hospitalization					
	absolutně number			na 100 000 obyvatel per 100 000 inhabitants		
	celkem	muži	ženy	total	males	females
<b>Český Krumlov</b>						
I. Některé infekční a parazitární nemoci	267	131	136	444,8	437,4	452,2
II. Novotvary	925	387	538	1 541,1	1 292,3	1 788,9
III. Nemoci krve, krvetvorných orgánů a některé poruchy mechanismu imunity	68	27	41	113,3	90,2	136,3
IV. Nemoci endokrinní, výživy a přeměny látek	359	161	198	598,1	537,6	658,4
V. Poruchy duševní a poruchy chování	198	83	115	329,9	277,2	382,4
VI. Nemoci nervové soustavy	430	166	264	716,4	554,3	877,8
VII. Nemoci oka a očních adnex	279	110	169	464,8	367,3	561,9
VIII. Nemoci ucha a bradavkového výběžku	71	36	35	118,3	120,2	116,4
IX. Nemoci oběhové soustavy	2 570	1 274	1 296	4 281,8	4 254,2	4 309,2
X. Nemoci dýchací soustavy	958	556	402	1 596,1	1 856,6	1 336,7
XI. Nemoci trávicí soustavy	1 288	584	704	2 145,9	1 950,1	2 340,8
XII. Nemoci kůže a podkožního vaziva	155	62	93	258,2	207,0	309,2
XIII. Nemoci svalové a kosterní soustavy a pojivové tkáně	1 094	508	586	1 822,7	1 696,3	1 948,5
XIV. Nemoci močové a pohlavní soustavy	1 335	308	1 027	2 224,2	1 028,5	3 414,8
XV. Těhotenství, porod a šestinedělí	1 035	x	1 035	1 724,4	x	3 441,4
XVI. Některé stavy vzniklé v perinatálním období	191	81	110	318,2	270,5	365,8
XVII. Vrozené vady, deformace a chromosomální abnormality	85	44	41	141,6	146,9	136,3
XVIII. Příznaky, znaky a abnormální klinické a laboratorní nálezy nezařazené jinde	705	314	391	1 174,6	1 048,5	1 300,1
XIX. Poranění, otravy a jiné následky vnějších příčin	1 019	605	414	1 697,7	2 020,2	1 376,6
XXI. Faktory ovlivňující zdr. stav a kontakt se zdravotními službami	1 113	371	742	1 854,3	1 238,9	2 467,2
<b>Celkem</b>	<b>14 145</b>	<b>5 808</b>	<b>8 337</b>	<b>23 566,4</b>	<b>19 394,3</b>	<b>27 720,7</b>

\*) Podle kraje trvalého bydliště hospitalizovaného



**2.11 Hospitalizovaní v nemocnicích podle příčin hospitalizace a okresu \*)**  
*Hospitalized persons by causes of hospitalization and district \*)*

Chapter (ICD-10)	Průměrná ošetrovací doba ve dnech Average duration of stay in days		
	celkem	muži	ženy
	<b>Český Krumlov</b>		
I. <i>Certain infectious and parasitic diseases</i>	12,6	14,9	10,4
II. <i>Neoplasms</i>	10,9	11,6	10,4
III. <i>Diseases of blood, blood-forming organs and certain disorders the immune mechanism</i>	8,8	7,3	9,7
IV. <i>Endocrine, nutritional and metabolic diseases</i>	12,2	13,1	11,4
V. <i>Mental and behavioural disorders</i>	16,0	14,7	17,0
VI. <i>Diseases of the nervous system</i>	9,8	8,6	10,5
VII. <i>Diseases of eye and adnexa</i>	4,0	4,2	3,9
VIII. <i>Diseases of ear and mastoid process</i>	8,0	8,5	7,5
IX. <i>Diseases of the circulatory system</i>	9,3	9,0	9,7
X. <i>Diseases of the respiratory system</i>	7,8	7,5	8,3
XI. <i>Diseases of the digestive system</i>	7,2	6,9	7,5
XII. <i>Diseases of the skin and subcutaneous tissue</i>	14,3	14,8	13,9
XIII. <i>Diseases of the musuloskeletal systém and connective tissue</i>	9,8	8,0	11,3
XIV. <i>Diseases of the genitourinary system</i>	5,3	7,6	4,6
XV. <i>Pregnancy, childbirth and the puerperium</i>	7,6	x	7,6
XVI. <i>Certain conditions orig. in the perinatal period</i>	12,5	13,1	12,0
XVII. <i>Congenital malformations, deformations and chromosomal abnormalities</i>	5,9	5,6	6,2
XVIII. <i>Symptoms, signs and abnormal clinical and laboratory findings, not elsewhere classified</i>	5,4	5,2	5,5
XIX. <i>Injury, poisoning and certain other consequences of external causes</i>	9,3	8,0	11,3
XXI. <i>Factors influencing health status and contact with health services</i>	5,6	5,6	5,7
<b>Total</b>	<b>8,4</b>	<b>8,4</b>	<b>8,3</b>

\*) By region of permanent residence of hospitalized person

## 2.11 Hospitalizovaní v nemocnicích podle příčin hospitalizace a okresu \*)

*Hospitalized persons by causes of hospitalization and district \*)*

Kapitola (MKN 10)	Počet případů hospitalizace Cases of hospitalization					
	absolutně number			na 100 000 obyvatel per 100 000 inhabitants		
	celkem	muži	ženy	total	males	females
<b>Jindřichův Hradec</b>						
I. Některé infekční a parazitární nemoci	342	165	177	366,4	361,0	371,6
II. Novotvary	1 841	908	933	1 972,2	1 986,3	1 958,6
III. Nemoci krve, krvetvorných orgánů a některé poruchy mechanismu imunity	95	35	60	101,8	76,6	126,0
IV. Nemoci endokrinní, výživy a přeměny látek	439	172	267	470,3	376,3	560,5
V. Poruchy duševní a poruchy chování	200	93	107	214,2	203,4	224,6
VI. Nemoci nervové soustavy	558	277	281	597,8	606,0	589,9
VII. Nemoci oka a očních adnex	798	294	504	854,9	643,2	1 058,0
VIII. Nemoci ucha a bradavkového výběžku	196	117	79	210,0	256,0	165,8
IX. Nemoci oběhové soustavy	3 797	1 855	1 942	4 067,5	4 058,0	4 076,7
X. Nemoci dýchací soustavy	1 383	778	605	1 481,5	1 702,0	1 270,0
XI. Nemoci trávicí soustavy	1 578	775	803	1 690,4	1 695,4	1 685,7
XII. Nemoci kůže a podkožního vaziva	299	142	157	320,3	310,6	329,6
XIII. Nemoci svalové a kosterní soustavy a pojivové tkáně	1 279	556	723	1 370,1	1 216,3	1 517,7
XIV. Nemoci močové a pohlavní soustavy	1 569	565	1 004	1 680,8	1 236,0	2 107,6
XV. Těhotenství, porod a šestinedělí	1 433	x	1 433	1 535,1	x	3 008,2
XVI. Některé stavy vzniklé v perinatálním období	108	63	45	115,7	137,8	94,5
XVII. Vrozené vady, deformace a chromosomální abnormality	199	112	87	213,2	245,0	182,6
XVIII. Příznaky, znaky a abnormální klinické a laboratorní nálezy nezařazené jinde	1 063	471	592	1 138,7	1 030,4	1 242,7
XIX. Poranění, otravy a jiné následky vnějších příčin	1 802	1 079	723	1 930,4	2 360,4	1 517,7
XXI. Faktory ovlivňující zdr. stav a kontakt se zdravotními službami	2 179	685	1 494	2 334,3	1 498,5	3 136,2
<b>Celkem</b>	<b>21 158</b>	<b>9 142</b>	<b>12 016</b>	<b>22 665,5</b>	<b>19 999,1</b>	<b>25 224,1</b>

\*) Podle kraje trvalého bydliště hospitalizovaného

**2.11 Hospitalizovaní v nemocnicích podle příčin hospitalizace a okresu \*)**  
*Hospitalized persons by causes of hospitalization and district \*)*

Chapter (ICD-10)	Průměrná ošetrovací doba ve dnech Average duration of stay in days		
	celkem	muži	ženy
	<b>Jindřichův Hradec</b>		
I. <i>Certain infectious and parasitic diseases</i>	9,4	8,6	10,1
II. <i>Neoplasms</i>	10,5	10,9	10,1
III. <i>Diseases of blood, blood-forming organs and certain disorders the immune mechanism</i>	9,4	9,6	9,2
IV. <i>Endocrine, nutritional and metabolic diseases</i>	11,9	13,5	10,8
V. <i>Mental and behavioural disorders</i>	16,1	12,8	19,0
VI. <i>Diseases of the nervous system</i>	8,4	7,9	9,0
VII. <i>Diseases of eye and adnexa</i>	3,4	3,4	3,4
VIII. <i>Diseases of ear and mastoid process</i>	5,5	5,6	5,3
IX. <i>Diseases of the circulatory system</i>	10,5	9,4	11,5
X. <i>Diseases of the respiratory system</i>	7,8	7,5	8,2
XI. <i>Diseases of the digestive system</i>	7,2	6,9	7,4
XII. <i>Diseases of the skin and subcutaneous tissue</i>	11,8	11,1	12,5
XIII. <i>Diseases of the musuloskeletal systém and connective tissue</i>	10,7	8,8	12,2
XIV. <i>Diseases of the genitourinary system</i>	5,4	6,9	4,6
XV. <i>Pregnancy, childbirth and the puerperium</i>	6,1	x	6,1
XVI. <i>Certain conditions orig. in the perinatal period</i>	14,7	14,4	15,2
XVII. <i>Congenital malformations, deformations and chromosomal abnormalities</i>	6,2	6,9	5,2
XVIII. <i>Symptoms, signs and abnormal clinical and laboratory findings, not elsewhere classified</i>	6,1	6,6	5,7
XIX. <i>Injury, poisoning and certain other consequences of external causes</i>	8,6	7,0	11,0
XXI. <i>Factors influencing health status and contact with health services</i>	7,2	7,0	7,2
<b>Total</b>	8,4	8,2	8,5

\*) By region of permanent residence of hospitalized person

**2.11 Hospitalizovaní v nemocnicích podle příčin hospitalizace a okresu \*)**  
*Hospitalized persons by causes of hospitalization and district \*)*

Kapitola (MKN 10)	Počet případů hospitalizace Cases of hospitalization					
	absolutně number			na 100 000 obyvatel per 100 000 inhabitants		
	celkem	muži	ženy	total	males	females
	<b>Písek</b>					
I. Některé infekční a parazitární nemoci	438	214	224	616,9	615,0	618,6
II. Novotvary	1 439	688	751	2 026,6	1 977,2	2 074,1
III. Nemoci krve, krvetvorných orgánů a některé poruchy mechanismu imunity	117	63	54	164,8	181,1	149,1
IV. Nemoci endokrinní, výživy a přeměny látek	369	127	242	519,7	365,0	668,4
V. Poruchy duševní a poruchy chování	155	49	106	218,3	140,8	292,8
VI. Nemoci nervové soustavy	345	197	148	485,9	566,1	408,7
VII. Nemoci oka a očních adnex	502	184	318	707,0	528,8	878,3
VIII. Nemoci ucha a bradavkového výběžku	49	34	15	69,0	97,7	41,4
IX. Nemoci oběhové soustavy	2 575	1 491	1 084	3 626,5	4 284,9	2 993,8
X. Nemoci dýchací soustavy	961	558	403	1 353,4	1 603,6	1 113,0
XI. Nemoci trávicí soustavy	1 475	745	730	2 077,3	2 141,0	2 016,1
XII. Nemoci kůže a podkožního vaziva	123	65	58	173,2	186,8	160,2
XIII. Nemoci svalové a kosterní soustavy a pojivové tkáně	913	404	509	1 285,8	1 161,0	1 405,8
XIV. Nemoci močové a pohlavní soustavy	1 255	479	776	1 767,5	1 376,6	2 143,2
XV. Těhotenství, porod a šestinedělí	957	x	957	1 347,8	x	2 643,1
XVI. Některé stavy vzniklé v perinatálním období	171	81	90	240,8	232,8	248,6
XVII. Vrozené vady, deformace a chromosomální abnormality	100	61	39	140,8	175,3	107,7
XVIII. Příznaky, znaky a abnormální klinické a laboratorní nálezy nezařazené jinde	622	237	385	876,0	681,1	1 063,3
XIX. Poranění, otravy a jiné následky vnějších příčin	1 252	785	467	1 763,3	2 255,9	1 289,8
XXI. Faktory ovlivňující zdr. stav a kontakt se zdravotními službami	1 447	315	1 132	2 037,9	905,3	3 126,4
<b>Celkem</b>	<b>15 265</b>	<b>6 777</b>	<b>8 488</b>	<b>21 498,5</b>	<b>19 475,8</b>	<b>23 442,3</b>

\*) Podle kraje trvalého bydliště hospitalizovaného

**2.11 Hospitalizovaní v nemocnicích podle příčin hospitalizace a okresu \*)**  
*Hospitalized persons by causes of hospitalization and district \*)*

Chapter (ICD-10)	Průměrná ošetrovací doba ve dnech Average duration of stay in days		
	celkem	muži	ženy
	<b>Písek</b>		
I. <i>Certain infectious and parasitic diseases</i>	9,3	8,8	9,7
II. <i>Neoplasms</i>	10,6	10,6	10,6
III. <i>Diseases of blood, blood-forming organs and certain disorders the immune mechanism</i>	6,9	5,9	8,0
IV. <i>Endocrine, nutritional and metabolic diseases</i>	12,6	15,5	11,1
V. <i>Mental and behavioural disorders</i>	11,9	11,0	12,3
VI. <i>Diseases of the nervous system</i>	7,7	7,4	8,0
VII. <i>Diseases of eye and adnexa</i>	4,7	4,5	4,8
VIII. <i>Diseases of ear and mastoid process</i>	6,9	7,2	6,3
IX. <i>Diseases of the circulatory system</i>	7,5	7,3	7,9
X. <i>Diseases of the respiratory system</i>	6,1	6,0	6,3
XI. <i>Diseases of the digestive system</i>	8,1	8,0	8,2
XII. <i>Diseases of the skin and subcutaneous tissue</i>	10,9	10,9	10,9
XIII. <i>Diseases of the musuloskeletal systém and connective tissue</i>	9,0	8,4	9,4
XIV. <i>Diseases of the genitourinary system</i>	6,3	7,1	5,8
XV. <i>Pregnancy, childbirth and the puerperium</i>	6,4	x	6,4
XVI. <i>Certain conditions orig. in the perinatal period</i>	12,9	12,6	13,2
XVII. <i>Congenital malformations, deformations and chromosomal abnormalities</i>	4,6	5,0	4,0
XVIII. <i>Symptoms, signs and abnormal clinical and laboratory findings, not elsewhere classified</i>	5,4	5,6	5,3
XIX. <i>Injury, poisoning and certain other consequences of external causes</i>	7,0	6,4	8,2
XXI. <i>Factors influencing health status and contact with health services</i>	5,2	5,9	5,0
<b>Total</b>	<b>7,5</b>	<b>7,6</b>	<b>7,5</b>

\*) By region of permanent residence of hospitalized person

## 2.11 Hospitalizovaní v nemocnicích podle příčin hospitalizace a okresu \*)

*Hospitalized persons by causes of hospitalization and district \*)*

Kapitola (MKN 10)	Počet případů hospitalizace Cases of hospitalization					
	absolutně number			na 100 000 obyvatel per 100 000 inhabitants		
	celkem	muži	ženy	total	males	females
	<b>Prachatice</b>					
I. Některé infekční a parazitární nemoci	209	110	99	403,9	425,6	382,3
II. Novotvary	810	402	408	1 565,3	1 555,3	1 575,4
III. Nemoci krve, krvetvorných orgánů a některé poruchy mechanismu imunity	37	20	17	71,5	77,4	65,6
IV. Nemoci endokrinní, výživy a přeměny látek	161	78	83	311,1	301,8	320,5
V. Poruchy duševní a poruchy chování	145	72	73	280,2	278,6	281,9
VI. Nemoci nervové soustavy	214	102	112	413,6	394,6	432,4
VII. Nemoci oka a očních adnex	340	140	200	657,1	541,6	772,2
VIII. Nemoci ucha a bradavkového výběžku	21	9	12	40,6	34,8	46,3
IX. Nemoci oběhové soustavy	1 697	879	818	3 279,5	3 400,8	3 158,4
X. Nemoci dýchací soustavy	696	420	276	1 345,0	1 624,9	1 065,7
XI. Nemoci trávicí soustavy	856	409	447	1 654,2	1 582,4	1 725,9
XII. Nemoci kůže a podkožního vaziva	91	49	42	175,9	189,6	162,2
XIII. Nemoci svalové a kosterní soustavy a pojivové tkáně	624	291	333	1 205,9	1 125,9	1 285,8
XIV. Nemoci močové a pohlavní soustavy	720	225	495	1 391,4	870,5	1 911,3
XV. Těhotenství, porod a šestinedělí	773	x	773	1 493,8	x	2 984,7
XVI. Některé stavy vzniklé v perinatálním období	126	50	76	243,5	193,4	293,4
XVII. Vrozené vady, deformace a chromosomální abnormality	74	37	37	143,0	143,2	142,9
XVIII. Příznaky, znaky a abnormální klinické a laboratorní nálezy nezařazené jinde	571	270	301	1 103,5	1 044,6	1 162,2
XIX. Poranění, otravy a jiné následky vnějších příčin	737	447	290	1 424,3	1 729,4	1 119,7
XXI. Faktory ovlivňující zdr. stav a kontakt se zdravotními službami	870	311	559	1 681,3	1 203,2	2 158,4
<b>Celkem</b>	<b>9 772</b>	<b>4 321</b>	<b>5 451</b>	<b>18 884,6</b>	<b>16 717,6</b>	<b>21 047,1</b>

\*) Podle kraje trvalého bydliště hospitalizovaného

## 2.11 Hospitalizovaní v nemocnicích podle příčin hospitalizace a okresu \*)

*Hospitalized persons by causes of hospitalization and district \*)*

Chapter (ICD-10)	Průměrná ošetrovací doba ve dnech Average duration of stay in days		
	celkem	muži	ženy
	<b>Prachatice</b>		
I. <i>Certain infectious and parasitic diseases</i>	9,3	10,6	8,0
II. <i>Neoplasms</i>	10,9	10,9	11,0
III. <i>Diseases of blood, blood-forming organs and certain disorders the immune mechanism</i>	8,6	9,8	7,3
IV. <i>Endocrine, nutritional and metabolic diseases</i>	11,6	13,1	10,1
V. <i>Mental and behavioural disorders</i>	11,9	10,8	12,9
VI. <i>Diseases of the nervous system</i>	7,4	8,1	6,7
VII. <i>Diseases of eye and adnexa</i>	4,0	4,6	3,6
VIII. <i>Diseases of ear and mastoid process</i>	9,8	13,7	6,8
IX. <i>Diseases of the circulatory system</i>	8,5	7,9	9,1
X. <i>Diseases of the respiratory system</i>	8,3	8,8	7,5
XI. <i>Diseases of the digestive system</i>	7,8	7,6	8,0
XII. <i>Diseases of the skin and subcutaneous tissue</i>	9,8	9,4	10,4
XIII. <i>Diseases of the musuloskeletal systém and connective tissue</i>	8,7	8,1	9,1
XIV. <i>Diseases of the genitourinary system</i>	6,8	6,4	6,9
XV. <i>Pregnancy, childbirth and the puerperium</i>	8,6	x	8,6
XVI. <i>Certain conditions orig. in the perinatal period</i>	10,7	8,5	12,2
XVII. <i>Congenital malformations, deformations and chromosomal abnormalities</i>	6,2	4,5	7,9
XVIII. <i>Symptoms, signs and abnormal clinical and laboratory findings, not elsewhere classified</i>	5,1	5,3	4,8
XIX. <i>Injury, poisoning and certain other consequences of external causes</i>	6,3	5,4	7,6
XXI. <i>Factors influencing health status and contact with health services</i>	5,0	5,3	4,9
<b>Total</b>	<b>7,8</b>	<b>7,7</b>	<b>7,9</b>

\*) By region of permanent residence of hospitalized person

## 2.11 Hospitalizovaní v nemocnicích podle příčin hospitalizace a okresu \*)

*Hospitalized persons by causes of hospitalization and district \*)*

Kapitola (MKN 10)	Počet případů hospitalizace <i>Cases of hospitalization</i>					
	absolutně <i>number</i>			na 100 000 obyvatel <i>per 100 000 inhabitants</i>		
	celkem	muži	ženy	total	males	females
	<b>Strakonice</b>					
I. Některé infekční a parazitární nemoci	381	203	178	542,5	589,5	497,3
II. Novotvary	1 432	719	713	2 039,1	2 088,0	1 992,1
III. Nemoci krve, krvetvorných orgánů a některé poruchy mechanismu imunity	71	23	48	101,1	66,8	134,1
IV. Nemoci endokrinní, výživy a přeměny látek	306	150	156	435,7	435,6	435,9
V. Poruchy duševní a poruchy chování	120	55	65	170,9	159,7	181,6
VI. Nemoci nervové soustavy	337	164	173	479,9	476,3	483,4
VII. Nemoci oka a očních adnex	395	164	231	562,5	476,3	645,4
VIII. Nemoci ucha a bradavkového výběžku	72	42	30	102,5	122,0	83,8
IX. Nemoci oběhové soustavy	2 394	1 291	1 103	3 409,0	3 749,1	3 081,8
X. Nemoci dýchací soustavy	966	546	420	1 375,6	1 585,6	1 173,5
XI. Nemoci trávicí soustavy	1 453	747	706	2 069,0	2 169,3	1 972,6
XII. Nemoci kůže a podkožního vaziva	172	97	75	244,9	281,7	209,5
XIII. Nemoci svalové a kosterní soustavy a pojivové tkáně	906	389	517	1 290,1	1 129,7	1 444,5
XIV. Nemoci močové a pohlavní soustavy	1 344	414	930	1 913,8	1 202,3	2 598,4
XV. Těhotenství, porod a šestinedělí	1 066	x	1 066	1 518,0	x	2 978,4
XVI. Některé stavy vzniklé v perinatálním období	98	50	48	139,5	145,2	134,1
XVII. Vrozené vady, deformace a chromosomální abnormality	97	51	46	138,1	148,1	128,5
XVIII. Příznaky, znaky a abnormální klinické a laboratorní nálezy nezařazené jinde	347	145	202	494,1	421,1	564,4
XIX. Poranění, otravy a jiné následky vnějších příčin	1 208	781	427	1 720,2	2 268,0	1 193,0
XXI. Faktory ovlivňující zdr. stav a kontakt se zdravotními službami	1 280	366	914	1 822,7	1 062,9	2 553,7
<b>Celkem</b>	<b>14 445</b>	<b>6 397</b>	<b>8 048</b>	<b>20 569,3</b>	<b>18 577,0</b>	<b>22 486,1</b>

\*) Podle kraje trvalého bydliště hospitalizovaného



## 2.11 Hospitalizovaní v nemocnicích podle příčin hospitalizace a okresu \*)

*Hospitalized persons by causes of hospitalization and district \*)*

Chapter (ICD-10)	Průměrná ošetrovací doba ve dnech Average duration of stay in days		
	celkem	muži	ženy
	<b>Strakonice</b>		
I. <i>Certain infectious and parasitic diseases</i>	10,9	11,4	10,3
II. <i>Neoplasms</i>	8,9	8,9	8,9
III. <i>Diseases of blood, blood-forming organs and certain disorders the immune mechanism</i>	9,0	11,0	8,0
IV. <i>Endocrine, nutritional and metabolic diseases</i>	8,0	8,0	8,1
V. <i>Mental and behavioural disorders</i>	11,4	11,1	11,7
VI. <i>Diseases of the nervous system</i>	7,7	8,1	7,3
VII. <i>Diseases of eye and adnexa</i>	4,3	4,3	4,2
VIII. <i>Diseases of ear and mastoid process</i>	7,7	7,0	8,7
IX. <i>Diseases of the circulatory system</i>	7,8	7,6	8,1
X. <i>Diseases of the respiratory system</i>	7,3	7,8	6,8
XI. <i>Diseases of the digestive system</i>	7,4	7,7	7,2
XII. <i>Diseases of the skin and subcutaneous tissue</i>	12,0	13,2	10,4
XIII. <i>Diseases of the musuloskeletal systém and connective tissue</i>	8,0	7,7	8,2
XIV. <i>Diseases of the genitourinary system</i>	6,4	7,0	6,1
XV. <i>Pregnancy, childbirth and the puerperium</i>	6,5	x	6,5
XVI. <i>Certain conditions orig. in the perinatal period</i>	13,1	12,8	13,4
XVII. <i>Congenital malformations, deformations and chromosomal abnormalities</i>	5,8	6,1	5,5
XVIII. <i>Symptoms, signs and abnormal clinical and laboratory findings, not elsewhere classified</i>	5,2	5,4	5,1
XIX. <i>Injury, poisoning and certain other consequences of external causes</i>	7,1	6,9	7,4
XXI. <i>Factors influencing health status and contact with health services</i>	4,7	5,2	4,6
<b>Total</b>	<b>7,3</b>	<b>7,7</b>	<b>7,1</b>

\*) By region of permanent residence of hospitalized person

**2.11 Hospitalizovaní v nemocnicích podle příčin hospitalizace a okresu \*)**  
*Hospitalized persons by causes of hospitalization and district \*)*

Kapitola (MKN 10)	Počet případů hospitalizace Cases of hospitalization					
	absolutně number			na 100 000 obyvatel per 100 000 inhabitants		
	celkem	muži	ženy	total	males	females
	<b>Tábor</b>					
I. Některé infekční a parazitární nemoci	526	244	282	508,5	480,8	535,2
II. Novotvary	2 129	1 048	1 081	2 058,2	2 064,9	2 051,7
III. Nemoci krve, krvetvorných orgánů a některé poruchy mechanismu imunity	122	52	70	117,9	102,5	132,9
IV. Nemoci endokrinní, výživy a přeměny látek	356	130	226	344,2	256,1	428,9
V. Poruchy duševní a poruchy chování	404	169	235	390,6	333,0	446,0
VI. Nemoci nervové soustavy	512	231	281	495,0	455,1	533,3
VII. Nemoci oka a očních adnex	446	182	264	431,2	358,6	501,1
VIII. Nemoci ucha a bradavkového výběžku	200	109	91	193,3	214,8	172,7
IX. Nemoci oběhové soustavy	3 913	2 070	1 843	3 782,8	4 078,6	3 497,9
X. Nemoci dýchací soustavy	1 638	945	693	1 583,5	1 862,0	1 315,3
XI. Nemoci trávicí soustavy	2 163	1 088	1 075	2 091,0	2 143,7	2 040,3
XII. Nemoci kůže a podkožního vaziva	167	78	89	161,4	153,7	168,9
XIII. Nemoci svalové a kosterní soustavy a pojivové tkáně	1 661	735	926	1 605,7	1 448,2	1 757,5
XIV. Nemoci močové a pohlavní soustavy	1 716	589	1 127	1 658,9	1 160,5	2 139,0
XV. Těhotenství, porod a šestinedělí	1 348	x	1 348	1 303,1	x	2 558,4
XVI. Některé stavy vzniklé v perinatálním období	113	59	54	109,2	116,2	102,5
XVII. Vrozené vady, deformace a chromosomální abnormality	145	86	59	140,2	169,4	112,0
XVIII. Příznaky, znaky a abnormální klinické a laboratorní nálezy nezařazené jinde	609	258	351	588,7	508,3	666,2
XIX. Poranění, otravy a jiné následky vnějších příčin	1 611	914	697	1 557,4	1 800,9	1 322,9
XXI. Faktory ovlivňující zdr. stav a kontakt se zdravotními službami	1 733	540	1 193	1 675,3	1 064,0	2 264,2
<b>Celkem</b>	<b>21 512</b>	<b>9 527</b>	<b>11 985</b>	<b>20 796,2</b>	<b>18 771,3</b>	<b>22 746,7</b>

**2.11 Hospitalizovaní v nemocnicích podle příčin hospitalizace a okresu \*)**  
*Hospitalized persons by causes of hospitalization and district \*)*

Chapter (ICD-10)	Průměrná ošetrovací doba ve dnech Average duration of stay in days		
	celkem	muži	ženy
	<b>Tábor</b>		
I. <i>Certain infectious and parasitic diseases</i>	8,7	8,0	9,3
II. <i>Neoplasms</i>	10,4	10,1	10,7
III. <i>Diseases of blood, blood-forming organs and certain disorders the immune mechanism</i>	12,3	12,2	12,4
IV. <i>Endocrine, nutritional and metabolic diseases</i>	14,3	19,4	11,4
V. <i>Mental and behavioural disorders</i>	14,4	12,3	15,9
VI. <i>Diseases of the nervous system</i>	7,6	7,0	8,0
VII. <i>Diseases of eye and adnexa</i>	5,2	5,0	5,3
VIII. <i>Diseases of ear and mastoid process</i>	6,6	6,2	7,0
IX. <i>Diseases of the circulatory system</i>	9,1	8,1	10,2
X. <i>Diseases of the respiratory system</i>	7,6	7,5	7,8
XI. <i>Diseases of the digestive system</i>	7,7	7,6	7,7
XII. <i>Diseases of the skin and subcutaneous tissue</i>	11,4	12,3	10,5
XIII. <i>Diseases of the musuloskeletal systém and connective tissue</i>	8,8	7,2	10,0
XIV. <i>Diseases of the genitourinary system</i>	5,1	6,1	4,6
XV. <i>Pregnancy, childbirth and the puerperium</i>	5,6	x	5,6
XVI. <i>Certain conditions orig. in the perinatal period</i>	16,6	15,9	17,3
XVII. <i>Congenital malformations, deformations and chromosomal abnormalities</i>	5,3	5,9	4,4
XVIII. <i>Symptoms, signs and abnormal clinical and laboratory findings, not elsewhere classified</i>	6,0	6,0	5,9
XIX. <i>Injury, poisoning and certain other consequences of external causes</i>	9,5	7,5	12,2
XXI. <i>Factors influencing health status and contact with health services</i>	4,8	4,8	4,8
<b>Total</b>	<b>8,1</b>	<b>7,9</b>	<b>8,2</b>

## 2.12 Přehled vybraných ukazatelů zdravotního stavu obyvatelstva podle okresů

*Survey of selected indices of the health state of population by districts*

Území <i>Territory</i>	Počet potratů na 100 narozených <i>Number of abortions per 100 births</i>	Živě naroz. s vroz. vadou <sup>1)</sup> na 10 000 živě naroz. <i>Live births with congen. malformation <sup>1)</sup> per 10 000 live births</i>	Hlášené případy pracovní neschopnosti <i>Notified cases of incapacity for work</i>		Standardizovaná úmrtnost <i>Standardized mortality rate</i>		Počet hlášených onemocnění na 100 000 obyvatel <i>Number of notified cases per 100 000 inhabitants</i>					Léčení diabetici na 100 000 obyvatel <i>Treated diabetics per 100 000 inhabit.</i>	
			průměrné procento <i>average percentage</i>	počet na 100 poj. <i>no. of cases per 100 insur.</i>	muži <i>males</i>	ženy <i>females</i>	zhoubné novotvary <sup>2)</sup> <i>malignant neoplasms <sup>2)</sup></i>		pohlavní nemoci <sup>3)</sup> <i>venereal diseases <sup>3)</sup></i>				tuberku- lóza <sup>4)</sup> <i>TB <sup>4)</sup></i>
							muži <i>males</i>	ženy <i>females</i>	syfilis <i>syphilis</i>	gonokok. infekce <i>gonococ. infec.</i>			
ČR	46,69	340,30	6,748	86,16	1 131,9	684,8	565,5	541,3	13,4	8,6	13,1	6 362,6	
Jihočeský kraj	49,08	383,51	6,872	90,54	1 120,6	676,3	616,0	601,5	2,7	5,1	7,3	6 726,2	
České Budějovice	57,31	327,76	6,705	87,06	1 077,0	665,5	660,2	652,5	5,0	5,5	8,9	5 516,4	
Český Krumlov	53,83	577,93	6,347	91,92	1 092,5	804,9	540,4	528,7	1,7	6,7	8,3	4 625,1	
Jindřichův Hradec	48,35	401,89	7,229	100,30	1 125,5	692,3	623,7	700,9	1,1	1,1	7,5	6 199,7	
Písek	45,95	355,33	5,906	83,88	1 102,4	635,0	575,7	618,0	1,4	7,0	7,0	8 144,6	
Prachatice	42,94	451,98	9,100	93,74	1 253,8	711,7	460,5	391,9	1,9	11,6	5,8	7 269,4	
Strakonice	46,89	271,65	6,843	87,04	1 156,3	660,0	645,3	622,4	1,4	-	-	7 780,6	
Tábor	39,31	390,80	6,933	94,31	1 121,4	645,8	663,5	541,2	2,9	5,8	9,7	8 569,7	
Celkem 2000	48,18	453,10	6,331	92,18	1 089,1	703,1	595,3	561,8	1,8	3,2	8,8	6 486,9	

<sup>1)</sup> Živě narození s vrozenou vadou zjištěnou do 1 roku života

<sup>2)</sup> Předběžná data za rok 2000; zhoubné novotvary a novotvary in situ

<sup>3)</sup> V ČR započtení cizinci a bezdomovci

<sup>4)</sup> V ČR a kraji započtení cizinci a bezdomovci

<sup>1)</sup> Live births with congenital malformation diagnosed within the 1st year of life

<sup>2)</sup> Preliminary data from 2000; malignant neoplasms and neoplasms in situ

<sup>3)</sup> The total for CR includes foreigners and homeless

<sup>4)</sup> The total for CR and region includes foreigners and homeless

### 3. KAPITOLA

## **SÍŤ A ČINNOST ZDRAVOTNICKÝCH ZAŘÍZENÍ**

## *NETWORK AND ACTIVITY OF HEALTH ESTABLISHMENTS*



## **Sít' a činnost zdravotnických zařízení**

V roce 2001 bylo v Jihočeském kraji 1 590 zdravotnických zařízení. Z tohoto počtu je 10 nemocnic s 3 870 lůžky, 14 odborných léčebných ústavů s 2 033 lůžky, 1 406 samostatných ambulantních zařízení, 108 lékáren a 10 výdejen léků.

K 31.12.2001 pracovalo v Jihočeském kraji 2 189,83 lékařů (přepočtený počet). V ambulantní péči pracovalo 1 581,02 lékařů, v lůžkové části nemocnic 482,33 lékařů. Středních zdravotnických pracovníků pracovalo v kraji 6 196,10 (přepočtený počet).

V nemocnicích bylo hospitalizováno 121 175 pacientů. Z tohoto počtu 3 279 zemřelo. Průměrná ošetrovací doba byla 8,14 dne a roční využití lůžek 256,9.

V zařízeních ambulantní péče bylo provedeno 9 390 218 ošetření (vyšetření), z toho v ambulantní péči o děti a dorost 1 108 660. Gynekologických vyšetření bylo 704 542, nově přijatých těhotných 5 945. Gynekologicky operovaných žen bylo 11 147 a antikoncepci užívá 66 703 žen.

### 3.1 Celkový přehled zdravotnických zařízení

General survey of health establishments

Druh zařízení Type of establishment	Počet zařízení Establish- ments	Lékaři (přep. počet) Physicians (WTE)	SZP (přep. počet) Paramedicals (WTE)	Lůžka Beds	Místa Places
<b>Jihočeský kraj</b>					
Nemocnice (lůžková a ambulantní část)	10	823,82	3 273,11	3 870	53
Odborné léčebné ústavy	14	59,43	378,33	2 033	-
léčebny pro dlouhodobě nemocné	5	23,65	155,84	454	-
léčebny TBC a respir. nemocí pro dospělé	-	-	-	-	-
psychiatrické léčebny pro dospělé	2	11,40	42,20	173	-
rehabilitační ústavy pro dospělé	-	-	-	-	-
ostatní odborné léčebné ústavy pro dospělé	-	-	-	-	-
dětské léčebny TBC a respiračních nemocí	-	-	-	-	-
dětské psychiatrické léčebny	1	5,49	65,12	200	-
ostatní dětské odborné léčebné ústavy	-	-	-	-	-
lázeňské léčebny pro dospělé	4	17,39	96,17	1 043	-
dětské lázeňské léčebny	-	-	-	-	-
ozdravovny	1	1,40	11,00	154	-
hospic	-	-	-	-	-
další lůžková zařízení	1	^	^	^	-
Samostatná ambulantní zařízení	1 406	1 236,70	1 997,45	-	-
polikliniky, sdružená ambulantní zařízení	20	70,43	148,16	-	-
zdravotnická střediska	11	34,32	52,30	-	-
samost. ord. prakt. lékaře pro dospělé	284	288,32	290,89	-	-
samost. ord. prakt. lékaře pro děti a dorost	137	137,60	129,29	-	-
samost. ord. prakt. lékaře stomatologa	327	337,25	391,30	-	-
samost. ord. prakt. lékaře gynekologa	77	69,16	83,07	-	-
samost. ord. odborného lékaře specialisty	311	285,41	378,73	-	-
ostatní ambulantní zařízení	239	14,21	523,71	-	-
Zvláštní zdravotnická zařízení	28	33,05	178,80	-	147
kojenecké ústavy a dětské domovy	-	-	-	-	-
dětské stacionáře a dětská centra	-	-	-	-	-
jesle a další dětská zařízení	2	-	27,50	-	110
stacionáře pro dospělé	3	1,40	7,50	-	24
dopravní a záchranná zdravotnická služba	22	31,65	143,80	-	-
ostatní	1	-	-	-	13
Zařízení lékárenské péče	118	-	243,25	x	x
lékárny	108	-	236,14	x	x
výdejny	10	-	7,11	x	x
ostatní	-	-	-	x	x
Zařízení hygienické služby	8	36,63	118,91	x	x
Ostatní	6	0,20	6,25	x	x
<b>Zdravotnická zařízení celkem</b>	<b>1 590</b>	<b>2 189,83</b>	<b>6 196,10</b>	<b>5 903</b>	<b>200</b>



## 3.1 Celkový přehled zdravotnických zařízení

## General survey of health establishments

Druh zařízení Type of establishment	Počet zařízení Establish- ments	Lékaři (přep. počet) Physicians (WTE)	SZP (přep. počet) Paramedicals (WTE)	Lůžka Beds	Místa Places
<b>České Budějovice</b>					
<i>Hospitals (bed and out-patient care)</i>	1	344,26	1 293,85	1 459	8
<i>Specialized therapeutic institutes</i>	1	14,00	100,31	280	-
<i>institutes for long-term patients</i>	1	14,00	100,31	280	-
<i>inst. for TB and respiratory dis. for adults</i>	-	-	-	-	-
<i>psychiatric institute for adults</i>	-	-	-	-	-
<i>rehabilitation institutes for adults</i>	-	-	-	-	-
<i>other special therapeutic inst. for adults</i>	-	-	-	-	-
<i>inst. for TB and respiratory dis. for children</i>	-	-	-	-	-
<i>psychiatric institutes for children</i>	-	-	-	-	-
<i>other special therapeutic inst. for children</i>	-	-	-	-	-
<i>balneologic institutes for adults</i>	-	-	-	-	-
<i>balneologic institutes for children</i>	-	-	-	-	-
<i>convalescent homes</i>	-	-	-	-	-
<i>hospic</i>	-	-	-	-	-
<i>other</i>	-	-	-	-	-
<i>Independent establishments of out-patient care</i>	454	413,32	652,56	-	-
<i>polyclinics, joint out-patient establishments</i>	7	31,01	77,40	-	-
<i>health service centres</i>	1	4,00	7,00	-	-
<i>general practitioners (GP) for adults</i>	85	85,82	83,97	-	-
<i>GP for children and adolescents</i>	41	41,42	35,71	-	-
<i>independent stomatologists</i>	106	106,93	132,73	-	-
<i>independent gynaecologists</i>	23	19,55	28,20	-	-
<i>independent specialists</i>	125	114,73	148,73	-	-
<i>other</i>	66	9,86	138,82	-	-
<i>Special health establishments</i>	4	8,00	69,00	-	108
<i>institutes for infants and homes for children</i>	-	-	-	-	-
<i>day clinics and centres for children</i>	-	-	-	-	-
<i>crèches &amp; other establishments for children</i>	1	-	24,50	-	95
<i>day clinics for adults</i>	-	-	-	-	-
<i>medical transport &amp; emergency service</i>	2	8,00	44,50	-	-
<i>other</i>	1	-	-	-	13
<i>Establishments of pharmaceutical service</i>	32	-	80,85	x	x
<i>pharmacies</i>	29	-	77,74	x	x
<i>medical goods dispensaries</i>	3	-	3,11	x	x
<i>other</i>	-	-	-	x	x
<i>Establishments of hygienic service</i>	2	20,63	55,72	x	x
<i>Other</i>	1	-	4,00	x	x
<i>Health establishments - grand total</i>	495	800,21	2 256,29	1 739	116

## 3.1 Celkový přehled zdravotnických zařízení

## General survey of health establishments

Druh zařízení Type of establishment	Počet zařízení Establish- ments	Lékaři (přep. počet) Physicians (WTE)	SZP (přep. počet) Paramedicals (WTE)	Lůžka Beds	Místa Places
<b>Český Krumlov</b>					
Nemocnice (lůžková a ambulantní část)	1	57,39	191,11	282	7
Odborné léčebné ústavy	1	4,00	22,00	103	-
léčebny pro dlouhodobě nemocné	-	-	-	-	-
léčebny TBC a respir. nemocí pro dospělé	-	-	-	-	-
psychiatrické léčebny pro dospělé	1	4,00	22,00	103	-
rehabilitační ústavy pro dospělé	-	-	-	-	-
ostatní odborné léčebné ústavy pro dospělé	-	-	-	-	-
dětské léčebny TBC a respiračních nemocí	-	-	-	-	-
dětské psychiatrické léčebny	-	-	-	-	-
ostatní dětské odborné léčebné ústavy	-	-	-	-	-
lázeňské léčebny pro dospělé	-	-	-	-	-
dětské lázeňské léčebny	-	-	-	-	-
ozdravovny	-	-	-	-	-
hospic	-	-	-	-	-
další lůžková zařízení	-	-	-	-	-
Samostatná ambulantní zařízení	117	102,24	176,54	-	-
polikliniky, sdružená ambulantní zařízení	1	3,20	7,80	-	-
zdravotnická střediska	3	5,47	6,80	-	-
samost. ord. prakt. lékaře pro dospělé	25	25,20	25,20	-	-
samost. ord. prakt. lékaře pro děti a dorost	13	13,00	14,00	-	-
samost. ord. prakt. lékaře stomatologa	30	35,85	54,16	-	-
samost. ord. prakt. lékaře gynekologa	7	5,92	6,51	-	-
samost. ord. odborného lékaře specialisty	15	13,60	15,85	-	-
ostatní ambulantní zařízení	23	-	46,22	-	-
Zvláštní zdravotnická zařízení	1	-	-	-	13
kojenecké ústavy a dětské domovy	-	-	-	-	-
dětské stacionáře a dětská centra	-	-	-	-	-
jesle a další dětská zařízení	-	-	-	-	-
stacionáře pro dospělé	1	-	-	-	13
dopravní a záchranná zdravotnická služba	-	-	-	-	-
ostatní	-	-	-	-	-
Zařízení lékárenské péče	12	-	11,70	x	x
lékárny	12	-	11,70	x	x
výdejny	-	-	-	x	x
ostatní	-	-	-	x	x
Zařízení hygienické služby	1	1,94	6,75	x	x
Ostatní	-	-	-	x	x
<b>Zdravotnická zařízení celkem</b>	<b>133</b>	<b>165,57</b>	<b>408,10</b>	<b>385</b>	<b>20</b>

### 3.1 Celkový přehled zdravotnických zařízení

General survey of health establishments

Druh zařízení Type of establishment	Počet zařízení Establish- ments	Lékaři (přep. počet) Physicians (WTE)	SZP (přep. počet) Paramedicals (WTE)	Lůžka Beds	Místa Places
<b>Jindřichův Hradec</b>					
<i>Hospitals (bed and out-patient care)</i>	2	114,76	465,08	611	-
<i>Specialized therapeutic institutes</i>	2	12,09	69,42	678	-
<i>institutes for long-term patients</i>	-	-	-	-	-
<i>inst. for TB and respiratory dis. for adults</i>	-	-	-	-	-
<i>psychiatric institute for adults</i>	-	-	-	-	-
<i>rehabilitation institutes for adults</i>	-	-	-	-	-
<i>other special therapeutic inst. for adults</i>	-	-	-	-	-
<i>inst. for TB and respiratory dis. for children</i>	-	-	-	-	-
<i>psychiatric institutes for children</i>	-	-	-	-	-
<i>other special therapeutic inst. for children</i>	-	-	-	-	-
<i>balneologic institutes for adults</i>	2	12,09	69,42	678	-
<i>balneologic institutes for children</i>	-	-	-	-	-
<i>convalescent homes</i>	-	-	-	-	-
<i>hospic</i>	-	-	-	-	-
<i>other</i>	-	-	-	-	-
<i>Independent establishments of out-patient care</i>	207	167,85	256,18	-	-
<i>polyclinics, joint out-patient establishments</i>	2	6,45	9,25	-	-
<i>health service centres</i>	1	2,00	2,00	-	-
<i>general practitioners (GP) for adults</i>	40	39,92	43,19	-	-
<i>GP for children and adolescents</i>	20	20,13	20,68	-	-
<i>independent stomatologists</i>	48	48,17	44,55	-	-
<i>independent gynaecologists</i>	11	8,80	9,80	-	-
<i>independent specialists</i>	41	41,38	43,90	-	-
<i>other</i>	44	1,00	82,81	-	-
<i>Special health establishments</i>	9	1,00	6,00	-	-
<i>institutes for infants and homes for children</i>	-	-	-	-	-
<i>day clinics and centres for children</i>	-	-	-	-	-
<i>crèches &amp; other establishments for children</i>	-	-	-	-	-
<i>day clinics for adults</i>	-	-	-	-	-
<i>medical transport &amp; emergency service</i>	9	1,00	6,00	-	-
<i>other</i>	-	-	-	-	-
<i>Establishments of pharmaceutical service</i>	18	-	34,04	x	x
<i>pharmacies</i>	18	-	34,04	x	x
<i>medical goods dispensaries</i>	-	-	-	x	x
<i>other</i>	-	-	-	x	x
<i>Establishments of hygienic service</i>	1	3,00	11,00	x	x
<i>Other</i>	-	-	-	x	x
<i>Health establishments - grand total</i>	239	298,70	841,72	1 289	-

## 3.1 Celkový přehled zdravotnických zařízení

## General survey of health establishments

Druh zařízení <i>Type of establishment</i>	Počet zařízení <i>Establish- ments</i>	Lékaři (přep. počet) <i>Physicians (WTE)</i>	SZP (přep. počet) <i>Paramedicals (WTE)</i>	Lůžka <i>Beds</i>	Místa <i>Places</i>
	<b>Písek</b>				
Nemocnice (lůžková a ambulantní část)	1	83,15	358,40	383	20
Odborné léčebné ústavy	3	5,02	35,00	232	-
léčebny pro dlouhodobě nemocné	1	1,92	15,00	60	-
léčebny TBC a respir. nemocí pro dospělé	-	-	-	-	-
psychiatrické léčebny pro dospělé	-	-	-	-	-
rehabilitační ústavy pro dospělé	-	-	-	-	-
ostatní odborné léčebné ústavy pro dospělé	-	-	-	-	-
dětské léčebny TBC a respiračních nemocí	-	-	-	-	-
dětské psychiatrické léčebny	-	-	-	-	-
ostatní dětské odborné léčebné ústavy	-	-	-	-	-
lázeňské léčebny pro dospělé	1	^	^	^	-
dětské lázeňské léčebny	-	-	-	-	-
ozdravovny	-	-	-	-	-
hospic	-	-	-	-	-
další lůžková zařízení	1	^	^	^	-
Samostatná ambulantní zařízení	136	135,06	228,10	-	-
polikliniky, sdružená ambulantní zařízení	1	^	^	-	-
zdravotnická střediska	1	2,50	8,00	-	-
samost. ord. prakt. lékaře pro dospělé	31	34,10	38,81	-	-
samost. ord. prakt. lékaře pro děti a dorost	12	12,00	12,35	-	-
samost. ord. prakt. lékaře stomatologa	32	34,96	38,63	-	-
samost. ord. prakt. lékaře gynekologa	8	7,09	8,61	-	-
samost. ord. odborného lékaře specialisty	28	28,50	27,45	-	-
ostatní ambulantní zařízení	23	1,00	94,25	-	-
Zvláštní zdravotnická zařízení	2	^	^	-	^
kojenecké ústavy a dětské domovy	-	-	-	-	-
dětské stacionáře a dětská centra	-	-	-	-	-
jesle a další dětská zařízení	-	-	-	-	-
stacionáře pro dospělé	1	^	^	-	^
dopravní a záchranná zdravotnická služba	1	4,47	16,30	-	-
ostatní	-	-	-	-	-
Zařízení lékárenské péče	17	-	27,05	x	x
lékárny	14	-	27,05	x	x
výdejny	3	-	-	x	x
ostatní	-	-	-	x	x
Zařízení hygienické služby	1	2,94	12,00	x	x
Ostatní	-	-	-	x	x
<b>Zdravotnická zařízení celkem</b>	<b>160</b>	<b>226,17</b>	<b>660,55</b>	<b>615</b>	<b>20</b>

### 3.1 Celkový přehled zdravotnických zařízení

General survey of health establishments

Druh zařízení Type of establishment	Počet zařízení Establish- ments	Lékaři (přep. počet) Physicians (WTE)	SZP (přep. počet) Paramedicals (WTE)	Lůžka Beds	Místa Places
<b>Prachatice</b>					
<i>Hospitals (bed and out-patient care)</i>	2	46,78	201,07	253	6
<i>Specialized therapeutic institutes</i>	2	1,90	20,30	179	-
<i>institutes for long-term patients</i>	1	0,50	9,30	25	-
<i>inst. for TB and respiratory dis. for adults</i>	-	-	-	-	-
<i>psychiatric institute for adults</i>	-	-	-	-	-
<i>rehabilitation institutes for adults</i>	-	-	-	-	-
<i>other special therapeutic inst. for adults</i>	-	-	-	-	-
<i>inst. for TB and respiratory dis. for children</i>	-	-	-	-	-
<i>psychiatric institutes for children</i>	-	-	-	-	-
<i>other special therapeutic inst. for children</i>	-	-	-	-	-
<i>balneologic institutes for adults</i>	-	-	-	-	-
<i>balneologic institutes for children</i>	-	-	-	-	-
<i>convalescent homes</i>	1	1,40	11,00	154	-
<i>hospic</i>	-	-	-	-	-
<i>other</i>	-	-	-	-	-
<i>Independent establishments of out-patient care</i>	122	95,97	175,31	-	-
<i>polyclinics, joint out-patient establishments</i>	-	-	-	-	-
<i>health service centres</i>	-	-	-	-	-
<i>general practitioners (GP) for adults</i>	27	27,93	25,71	-	-
<i>GP for children and adolescents</i>	13	13,70	13,70	-	-
<i>independent stomatologists</i>	25	24,34	24,00	-	-
<i>independent gynaecologists</i>	9	10,05	10,50	-	-
<i>independent specialists</i>	24	19,25	62,05	-	-
<i>other</i>	24	0,70	39,35	-	-
<i>Special health establishments</i>	3	10,85	27,50	-	-
<i>institutes for infants and homes for children</i>	-	-	-	-	-
<i>day clinics and centres for children</i>	-	-	-	-	-
<i>crèches &amp; other establishments for children</i>	-	-	-	-	-
<i>day clinics for adults</i>	-	-	-	-	-
<i>medical transport &amp; emergency service</i>	3	10,85	27,50	-	-
<i>other</i>	-	-	-	-	-
<i>Establishments of pharmaceutical service</i>	14	-	24,72	x	x
<i>pharmacies</i>	12	-	21,72	x	x
<i>medical goods dispensaries</i>	2	-	3,00	x	x
<i>other</i>	-	-	-	x	x
<i>Establishments of hygienic service</i>	1	3,00	12,00	x	x
<i>Other</i>	-	-	-	x	x
<b>Health establishments - grand total</b>	<b>144</b>	<b>158,50</b>	<b>460,90</b>	<b>432</b>	<b>6</b>

### 3.1 Celkový přehled zdravotnických zařízení

*General survey of health establishments*

Druh zařízení <i>Type of establishment</i>	Počet zařízení <i>Establish- ments</i>	Lékaři (přep. počet) <i>Physicians (WTE)</i>	SZP (přep. počet) <i>Paramedicals (WTE)</i>	Lůžka <i>Beds</i>	Místa <i>Places</i>
<b>Strakonice</b>					
Nemocnice (lůžková a ambulantní část)	1	71,19	296,61	321	-
Odborné léčebné ústavy	3	14,63	51,43	159	-
léčebny pro dlouhodobě nemocné	2	7,23	31,23	89	-
léčebny TBC a respir. nemocí pro dospělé	-	-	-	-	-
psychiatrické léčebny pro dospělé	1	7,40	20,20	70	-
rehabilitační ústavy pro dospělé	-	-	-	-	-
ostatní odborné léčebné ústavy pro dospělé	-	-	-	-	-
dětské léčebny TBC a respiračních nemocí	-	-	-	-	-
dětské psychiatrické léčebny	-	-	-	-	-
ostatní dětské odborné léčebné ústavy	-	-	-	-	-
lázeňské léčebny pro dospělé	-	-	-	-	-
dětské lázeňské léčebny	-	-	-	-	-
ozdravovny	-	-	-	-	-
hospic	-	-	-	-	-
další lůžková zařízení	-	-	-	-	-
Samostatná ambulantní zařízení	134	110,44	168,66	-	-
polikliniky, sdružená ambulantní zařízení	2	2,67	4,05	-	-
zdravotnická střediska	2	4,75	6,50	-	-
samost. ord. prakt. lékaře pro dospělé	29	28,77	29,48	-	-
samost. ord. prakt. lékaře pro děti a dorost	15	14,50	12,70	-	-
samost. ord. prakt. lékaře stomatologa	28	27,35	38,19	-	-
samost. ord. prakt. lékaře gynekologa	10	9,50	9,75	-	-
samost. ord. odborného lékaře specialisty	28	22,60	25,08	-	-
ostatní ambulantní zařízení	20	0,30	42,91	-	-
Zvláštní zdravotnická zařízení	3	2,33	27,00	-	-
kojenecké ústavy a dětské domovy	-	-	-	-	-
dětské stacionáře a dětská centra	-	-	-	-	-
jesle a další dětská zařízení	-	-	-	-	-
stacionáře pro dospělé	-	-	-	-	-
dopravní a záchranná zdravotnická služba	3	2,33	27,00	-	-
ostatní	-	-	-	x	x
Zařízení lékárenské péče	9	-	25,28	x	x
lékárny	8	-	25,28	x	x
výdejny	1	-	-	x	x
ostatní	-	-	-	x	x
Zařízení hygienické služby	1	1,12	12,44	x	x
Ostatní	-	-	-	x	x
<b>Zdravotnická zařízení celkem</b>	<b>151</b>	<b>199,71</b>	<b>581,42</b>	<b>480</b>	<b>-</b>

## 3.1 Celkový přehled zdravotnických zařízení

## General survey of health establishments

Druh zařízení Type of establishment	Počet zařízení Establish- ments	Lékaři (přep. počet) Physicians (WTE)	SZP (přep. počet) Paramedicals (WTE)	Lůžka Beds	Místa Places
	<b>Tábor</b>				
<i>Hospitals (bed and out-patient care)</i>	2	106,29	466,99	561	12
<i>Specialized therapeutic institutes</i>	2	^	^	^	-
<i>institutes for long-term patients</i>	-	-	-	-	-
<i>inst. for TB and respiratory dis. for adults</i>	-	-	-	-	-
<i>psychiatric institute for adults</i>	-	-	-	-	-
<i>rehabilitation institutes for adults</i>	-	-	-	-	-
<i>other special therapeutic inst. for adults</i>	-	-	-	-	-
<i>inst. for TB and respiratory dis. for children</i>	-	-	-	-	-
<i>psychiatric institutes for children</i>	1	5,49	65,12	200	-
<i>other special therapeutic inst. for children</i>	-	-	-	-	-
<i>balneologic institutes for adults</i>	1	^	^	^	-
<i>balneologic institutes for children</i>	-	-	-	-	-
<i>convalescent homes</i>	-	-	-	-	-
<i>hospic</i>	-	-	-	-	-
<i>other</i>	-	-	-	-	-
<i>Independent establishments of out-patient care</i>	236	211,82	314,23	-	-
<i>policlinics, joint out-patient establishments</i>	7	12,19	23,79	-	-
<i>health service centres</i>	3	15,60	22,00	-	-
<i>general practitioners (GP) for adults</i>	47	46,58	44,53	-	-
<i>GP for children and adolescents</i>	23	22,85	20,15	-	-
<i>independent stomatologists</i>	58	59,65	59,04	-	-
<i>independent gynaecologists</i>	9	8,25	9,70	-	-
<i>independent specialists</i>	50	45,35	55,67	-	-
<i>other</i>	39	1,35	79,35	-	-
<i>Special health establishments</i>	6	^	^	-	^
<i>institutes for infants and homes for children</i>	-	-	-	-	-
<i>day clinics and centres for children</i>	-	-	-	-	-
<i>crèches &amp; other establishments for children</i>	1	-	3,00	-	15
<i>day clinics for adults</i>	1	^	^	-	^
<i>medical transport &amp; emergency service</i>	4	5,00	22,50	-	-
<i>other</i>	-	-	-	-	-
<i>Establishments of pharmaceutical service</i>	16	-	39,61	x	x
<i>pharmacies</i>	15	-	38,61	x	x
<i>medical goods dispensaries</i>	1	-	1,00	x	x
<i>other</i>	-	-	-	x	x
<i>Establishments for hygienic service</i>	1	4,00	9,00	x	x
<i>Other</i>	5	0,20	2,25	x	x
<i>Health establishments - grand total</i>	268	322,31	832,08	561	12

### 3.2 Přehled zdravotnických zařízení v okresech

#### Survey of health establishments in districts

Území <sup>1)</sup> Territory <sup>1)</sup>	Ambulantní péče <sup>2)</sup> Out-patient care <sup>2)</sup>		Nemocnice (lůžková část) Hospitals (bed care)				Hygienická služba Hygienic service		Odborné léčebné ústavy <sup>4)</sup> Specialized therapeutic institutes <sup>4)</sup>	
	lékaři physicians		lékaři physicians		lůžka <sup>3)</sup> beds <sup>3)</sup>		lékaři physicians		lékaři physicians	lůžka <sup>3)</sup> beds <sup>3)</sup>
	absolutně number	na 10 000 obyvatel per 10 000 inhabit.	absolutně number	na 10 000 obyvatel per 10 000 inhabit.	absolutně number	na 10 000 obyvatel per 10 000 inhabit.	absolutně number	na 10 000 obyvatel per 10 000 inhabit.	absolutně number	
ČR	28 144,08	27,40	8 428,48	8,21	66 818	65,06	658,06	0,64	1 003,72	23 154
Jihočeský kraj	1 581,02	25,12	482,33	7,66	3 870	61,48	36,63	0,58	42,04	990
České Budějovice	544,90	30,23	214,48	11,90	1 459	80,93	20,63	1,14	14,00	280
Český Krumlov	127,31	21,26	32,32	5,40	282	47,09	1,94	0,32	4,00	103
Jindřichův Hradec	211,91	22,72	70,70	7,58	611	65,50	3,00	0,32	-	-
Písek	174,78	24,66	42,43	5,99	383	54,03	2,94	0,41	2,02	69
Prachatice	117,25	22,67	25,50	4,93	253	48,91	3,00	0,58	1,90	179
Strakonice	146,17	20,86	37,49	5,35	321	45,82	1,12	0,16	14,63	159
Tábor	258,70	25,03	59,41	5,75	561	54,28	4,00	0,39	5,49	200

<sup>1)</sup> Zařízení přímo řízená MZ započtena do okresů podle sídla

<sup>2)</sup> Samostatná ambulantní zařízení a ambulantní části lůžkových zařízení

<sup>3)</sup> Bez lůžek dialyzačních, včetně novorozeneckých

<sup>4)</sup> Včetně ambulantní části

<sup>1)</sup> Establishments administered by MH included by location

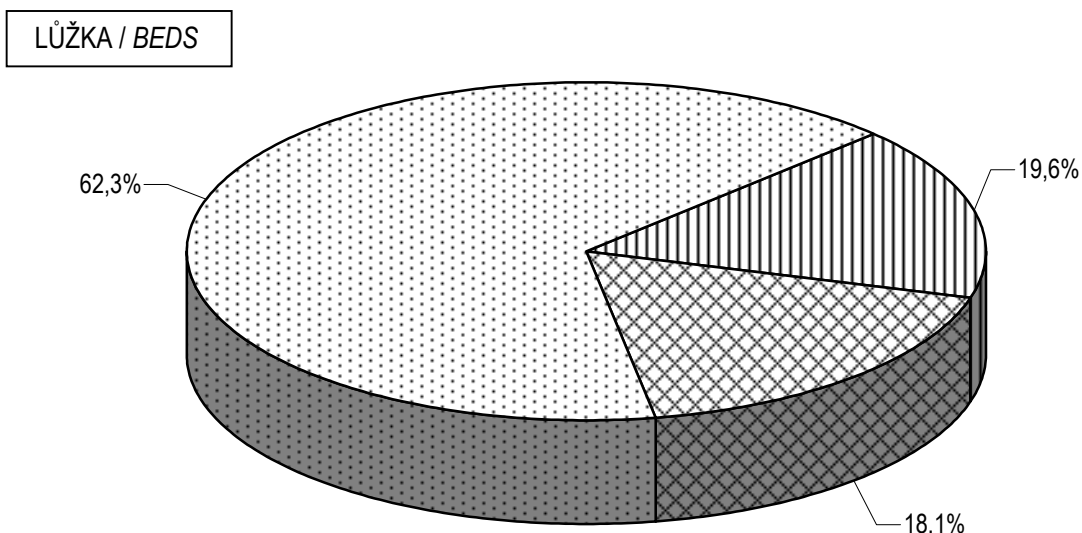
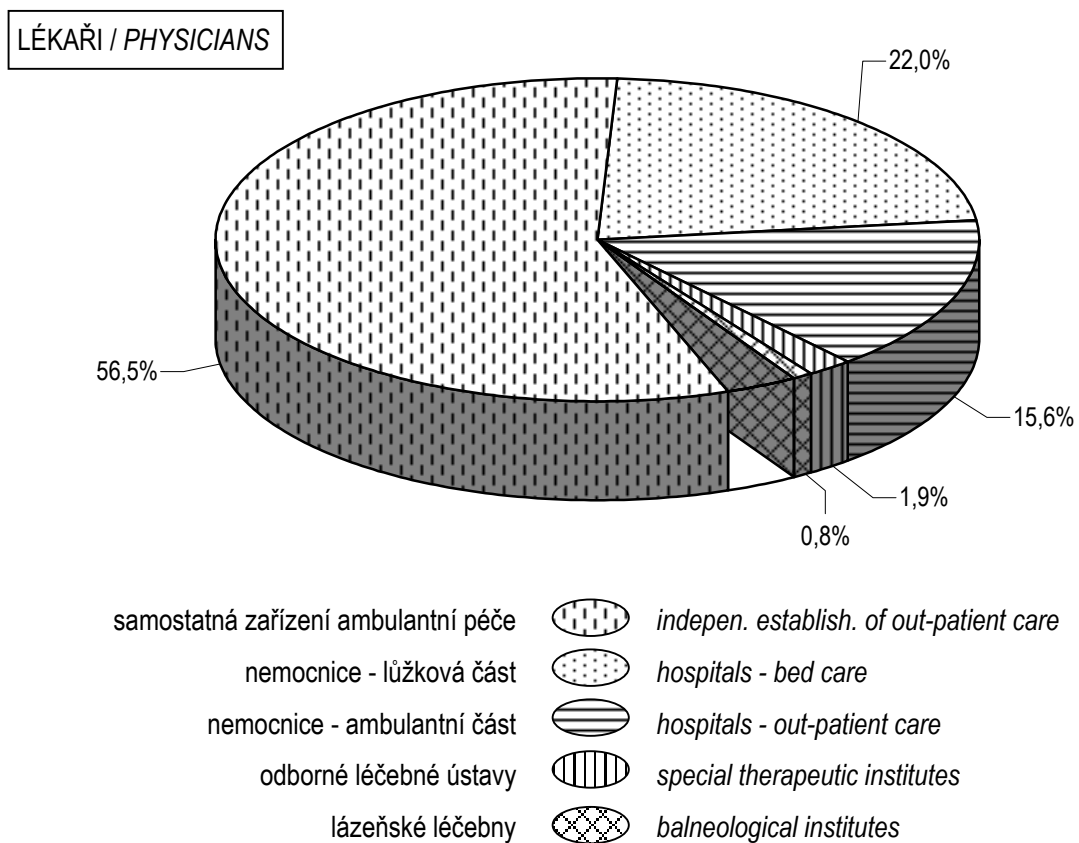
<sup>2)</sup> Out-patient establishments and out-patient parts of bed establishments

<sup>3)</sup> Excl. beds for dialysis, incl. newborn cots

<sup>4)</sup> Including out-patient parts



**Struktura počtu lékařů a lůžek podle druhu zařízení**  
*Structure of physicians and beds by type of establishment*



## 3.3.1 Lékaři a lůžka v léčebně preventivní péči

*Physicians and beds in curative and preventive care*

Oddělení	Department	Lékaři		Lůžka	
		absolutně	na 10 000 obyvatel	number	per 10 000 inhabitants
Interna (vč. podborů)	<i>Internal (incl. subbranches)</i>	225,31	3,58	773	12,28
Klinická farmakologie	<i>Clinical pharmacology</i>	-	-	-	-
Geriatricie	<i>Geriatrics</i>	1,80	0,03	-	-
Infekční	<i>Infectious diseases</i>	12,18	0,19	145	2,30
Alergologie a klin. imunologie	<i>Allergology and clin. immunology</i>	9,71	0,15	-	-
TBC a respiračních nemocí	<i>TB and respiratory diseases</i>	25,15	0,40	154	2,45
Neurologie	<i>Neurology</i>	50,30	0,80	187	2,97
Psychiatrie	<i>Psychiatry</i>	57,55	0,91	438	6,96
Sexuologie	<i>Sexuology</i>	1,05	0,02	-	-
Nemoci z povolání	<i>Occupational diseases</i>	4,00	0,06	22	0,35
Dětské vč. dorostového	<i>Paediatrics</i>	208,38	3,31	432	6,86
Ženské	<i>Gynaecology</i>	133,15	2,12	441	7,01
Chirurgie	<i>Surgery</i>	122,81	1,95	618	9,82
Neurochirurgie	<i>Neurosurgery</i>	5,00	0,08	26	0,41
Plastická chirurgie	<i>Plastic surgery</i>	4,25	0,07	-	-
Kardiochirurgie	<i>Cardiosurgery</i>	15,00	0,24	33	0,52
Traumatologie	<i>Traumatology</i>	14,53	0,23	72	1,14
Anesteziologicko-resuscitační	<i>Anaesthesiology &amp; resuscitation</i>	79,92	1,27	48	0,76
Ortopedie	<i>Orthopaedics</i>	45,92	0,73	135	2,14
Urologie	<i>Urology</i>	24,95	0,40	104	1,65
Ušní, nosní, krční	<i>Otolaryngology</i>	36,48	0,58	58	0,92
Foniatrie	<i>Speech therapy</i>	0,50	0,01	-	-
Oční	<i>Eye diseases</i>	52,90	0,84	74	1,18
Stomatologie	<i>Stomatology</i>	374,77	5,95	-	-
Kožní	<i>Dermatology</i>	35,50	0,56	82	1,30
Klinická onkologie	<i>Clinical oncology</i>	4,68	0,07	-	-
Radioterapie	<i>X-ray therapy</i>	17,00	0,27	98	1,56
Tělovýchovně-lékařské	<i>Physical training medicine</i>	0,85	0,01	-	-
Lékařská genetik	<i>Medical genetics</i>	3,94	0,06	-	-
Záchrana služba <sup>1)</sup>	<i>Emergency service <sup>1)</sup></i>	2,60	0,04	-	-
Praktický lékař pro dospělé	<i>General practitioner for adults</i>	327,48	5,20	-	-
Klinická biochemie	<i>Clinical biochemistry</i>	11,97	0,19	-	-
Klinická hematologie	<i>Clinical haematology</i>	6,28	0,10	-	-
Radiodiagnostika	<i>X-ray diagnostics</i>	53,15	0,84	-	-
Protetika	<i>Prosthetics</i>	0,75	0,01	-	-
Transfúzní služba (vč. kr. skladů)	<i>Blood transfusion ser. (incl. blood stor.)</i>	12,62	0,20	-	-
Rehabilitace a fyzik. medicína	<i>Rehabilitation and physical medicine</i>	34,72	0,55	61	0,97
Nukleární medicína	<i>Nuclear medicine</i>	8,00	0,13	12	0,19
Patologie	<i>Pathologic anatomy</i>	17,46	0,28	-	-

## 3.3.1 Lékaři a lůžka v léčebně preventivní péči

*Physicians and beds in curative and preventive care*

Oddělení	Department	Lékaři Physicians		Lůžka Beds	
		absolutně	na 10 000 obyvatel	number	per 10 000 inhabitants
Soudní lékařství	<i>Forensic medicine</i>	3,00	0,05	-	-
Tkáňová stanice	<i>Tissue stations</i>	-	-	-	-
Intenzivní péče	<i>Intensive care</i>	-	-	-	-
Mikrobiologie	<i>Microbiology</i>	14,30	0,23	-	-
Balneologie a fyziatrie	<i>Balneology and physiatry</i>	17,39	0,28	1 043	16,57
Následná a ošetrov. péče	<i>Aftercare and nursing care</i>	32,94	0,52	693	11,01
Ostatní	<i>Other</i>	9,71	0,15	154	2,45
Ambulantní a lůžková péče	<i>Out-patient and in-patient care</i>	2 119,95	33,68	5 903	93,78
Péče ve zvláštních zdravot. zařízeních	<i>Special health establishment</i>	33,05	0,53	-	-
Léčebně preventivní péče celkem	<i>Curative and preventive care total</i>	2 153,00	34,20	5 903	93,78

<sup>1)</sup> Uvedena záchranná služba jen při lůžkových a samostatných ambulantních zařízeních;  
zbývající záchranná služba je zahrnuta v péči zvláštních zdravotnických zařízení (30,4 lékařů)

<sup>1)</sup> Incl. emergency service belonging to in-patient and independent out-patient establishments;  
other emergency services is included in special establishments (30.4 physicians)

### 3.3.2 Ambulantní péče v ambulantních a lůžkových zařízeních

*Out-patient care in out-patient and in-patient establishments*

Oddělení <sup>1)</sup>	Department <sup>1)</sup>	Lékaři Physicians	SZP Paramedicals
Interná (vč. podoborů)	<i>Internal (incl. subbranches)</i>	123,84	202,35
Klinická farmakologie	<i>Clinical pharmacology</i>	-	-
Geriatricie	<i>Geriatrics</i>	1,80	4,72
Infekční	<i>Infectious diseases</i>	2,80	7,80
Alergologie a klinická imunologie	<i>Allergology and clinical immunology</i>	9,71	13,43
TBC a respiračních nemocí	<i>TB and respiratory diseases</i>	16,55	31,46
Neurologie	<i>Neurology</i>	31,79	28,71
Psychiatrie (vč. AT)	<i>Psychiatry</i>	31,28	19,00
Sexuologie	<i>Sexuology</i>	1,05	2,00
Nemoci z povolání	<i>Occupational diseases</i>	1,00	1,00
Dětské (vč. dorostového)	<i>Paediatrics (incl. adolescents)</i>	162,31	160,87
Ženské	<i>Gynaecology</i>	84,16	112,02
Samost. novoroz. úseky	<i>Indep. newborn sections</i>	1,20	-
Chirurgie	<i>Surgery</i>	54,50	92,46
Neurochirurgie	<i>Neurosurgery</i>	0,30	0,30
Plastická chirurgie	<i>Plastic surgery</i>	4,25	3,45
Kardiochirurgie	<i>Cardiosurgery</i>	-	-
Traumatologie	<i>Traumatology</i>	3,10	13,10
Anesteziologicko-resuscitační	<i>Anaesthesiology &amp; resuscitation</i>	33,40	41,25
Ortopedie	<i>Orthopaedics</i>	25,92	30,28
Urologie	<i>Urology</i>	13,84	19,80
Ušní, nosní, krční (vč. foniatrie)	<i>Otolaryngology (incl. speech therapy)</i>	26,48	34,67
Oční	<i>Eye diseases</i>	39,15	38,18
Stomatologie	<i>Stomatology</i>	374,77	703,41
Kožní	<i>Dermatology</i>	29,10	30,49
Klinická onkologie	<i>Clinical oncology</i>	4,68	8,22
Radioterapie	<i>X-ray therapy</i>	5,00	10,00
Tělovýchovně-lékařské	<i>Physical training medicine</i>	0,85	0,57
Lékařská genetika	<i>Medical genetics</i>	3,94	14,00
Záchranná služba <sup>2)</sup>	<i>Emergency service <sup>2)</sup></i>	2,60	19,00
Praktický lékař pro dospělé	<i>General practitioner for adults</i>	327,48	344,60
Klinická biochemie	<i>Clinical biochemistry</i>	11,97	160,48
Klinická hematologie	<i>Clinical haematology</i>	6,28	17,47
Radiodiagnostika	<i>X-ray diagnostics</i>	53,15	155,22
Protetika	<i>Prosthetics</i>	0,75	0,20
Transfúzní služba	<i>Blood transfusion service</i>	12,62	84,09
Rehabilitace a fyzik. medicína	<i>Rehabilitation and physical medicine</i>	27,53	346,88
Nukleární medicína	<i>Nuclear medicine</i>	7,30	23,00
Patologie	<i>Pathologic anatomy</i>	17,46	35,00

### 3.3.2 Ambulantní péče v ambulantních a lůžkových zařízeních

*Out-patient care in out-patient and in-patient establishments*

Oddělení <sup>1)</sup>	Department <sup>1)</sup>	Lékaři Physicians	SZP Paramedicals
Soudní lékařství	<i>Forensic medicine</i>	3,00	4,00
Tkáňová stanice	<i>Tissue stations</i>	-	-
Funkční diagnostika	<i>Functional diagnostics</i>	1,50	1,20
Mikrobiologie	<i>Microbiology</i>	14,30	59,75
Ošetrovatelská péče	<i>Nursing care</i>	-	148,21
Ostatní	<i>Other</i>	8,31	127,07
<b>Celkem</b>	<b>Total</b>	<b>1 581,02</b>	<b>3 149,71</b>

<sup>1)</sup> Pracoviště je započteno vždy k oddělení, pod kterým realizuje činnost

<sup>1)</sup> *The units are included in departments under which their is performed*

<sup>2)</sup> Uvedena záchranná služba jen při lůžkových a samostatných ambulantních zařízeních

<sup>2)</sup> *Includes emergency service belonging to in-patient and independent out-patient establishments*

### 3.4 Oddělení nemocnic podle oborů

*Hospital departments by branches*

Oddělení	Počet oddělení No. of departments	Lékaři <sup>1)</sup> Physicians <sup>1)</sup>		Lůžka Beds	
		absolutně number	na 100 lůžek per 100 beds	absolutně number	na 10 000 obyvatel per 10 000 inhabitants
Interna	10	74,10	10,91	679	10,79
Kardiologie	1	17,87	28,82	62	0,98
Revmatologie	-	-	-	-	-
Diabetologie	-	-	-	-	-
Gastroenterologie	1	8,00	25,00	32	0,51
Klinická farmakologie	-	-	-	-	-
Geriatric	-	-	-	-	-
Infekční	3	9,38	6,47	145	2,30
Alergologie	-	-	-	-	-
TBC a respiračních nemocí	4	8,60	5,58	154	2,45
Neurologie	5	18,51	9,90	187	2,97
Psychiatrie	2	9,38	14,43	65	1,03
Nemoci z povolání	1	3,00	13,64	22	0,35
Dětské	7	38,19	11,01	347	5,51
Ženské	9	48,99	11,11	441	7,01
Samost. novorozenecké úseky	1	6,68	7,86	85	1,35
Chirurgie	9	68,31	11,05	618	9,82
Neurochirurgie	1	4,70	18,08	26	0,41
Plastická chirurgie	-	-	-	-	-
Kardiochirurgie	1	15,00	45,45	33	0,52
Traumatologie	1	11,43	15,88	72	1,14
Anesteziologicko-resuscitační	8	46,52	96,92	48	0,76
Ortopedie	4	20,00	14,81	135	2,14
Urologie	3	11,11	10,68	104	1,65
Ušní, nosní, krční	3	10,50	18,10	58	0,92
Foniatric	-	-	-	-	-
Oční	4	13,75	18,58	74	1,18
Stomatologie	-	-	-	-	-
Kožní	3	6,40	7,80	82	1,30
Klinická onkologie	-	-	-	-	-
Radioterapie	1	12,00	12,24	98	1,56
Nefrologie	-	-	-	-	-
Klinická hematologie	-	-	-	-	-
Protetika	-	-	-	-	-
Rehabilitace a fyzikální medicína	2	7,19	11,79	61	0,97
Nukleární medicína	1	0,70	5,83	12	0,19
Intenzivní péče	-	-	-	-	-
Následná a ošetrovatelská péče	5	12,02	5,23	230	3,65
Ostatní	-	-	-	-	-
<b>Celkem</b>	<b>90</b>	<b>482,33</b>	<b>12,46</b>	<b>3 870</b>	<b>61,48</b>

<sup>1)</sup> Uvedeni pouze lékaři v lůžkové části<sup>1)</sup> Physicians in bed departments only

### 3.4 Oddělení nemocnic podle oborů

*Hospital departments by branches*

Department	SZP celkem <sup>1)</sup> <i>Paramedical totals <sup>1)</sup></i>		z toho SZP u lůžka <i>o.w.: paramedicals at bed</i>	Počet lůžek na 1 SZP u lůžka <i>No. of beds per 1 paramedical at bed</i>
	absolutně <i>number</i>	na 10 000 obyvatel <i>per 10 000 inhabitants</i>		
<i>Internal</i>	295,34	4,69	280,94	2,42
<i>Cardiology</i>	50,00	0,79	49,00	1,27
<i>Rheumatology</i>	-	-	-	-
<i>Diabetology</i>	-	-	-	-
<i>Gastroenterology</i>	28,00	0,44	27,00	1,19
<i>Clinical pharmacology</i>	-	-	-	-
<i>Geriatrics</i>	-	-	-	-
<i>Infectious diseases</i>	47,00	0,75	44,00	3,30
<i>Allergology</i>	-	-	-	-
<i>TB and respiratory diseases</i>	46,57	0,74	42,57	3,62
<i>Neurology</i>	75,03	1,19	70,53	2,65
<i>Psychiatry</i>	27,00	0,43	25,00	2,60
<i>Occupational diseases</i>	6,00	0,10	5,00	4,40
<i>Paediatrics</i>	224,02	3,56	218,02	1,59
<i>Gynaecology</i>	246,68	3,92	198,89	2,22
<i>Independent newborns sections</i>	56,00	0,89	55,00	1,55
<i>Surgery</i>	354,00	5,62	260,50	2,37
<i>Neurosurgery</i>	20,70	0,33	19,70	1,32
<i>Plastic surgery</i>	-	-	-	-
<i>Cardiosurgery</i>	72,00	1,14	70,00	0,47
<i>Traumatology</i>	41,95	0,67	40,95	1,76
<i>Anaesthesiology and resuscitation</i>	168,43	2,68	163,43	0,29
<i>Orthopaedics</i>	82,30	1,31	67,40	2,00
<i>Urology</i>	51,20	0,81	49,20	2,11
<i>Otolaryngology</i>	31,88	0,51	27,88	2,08
<i>Speech therapy</i>	-	-	-	-
<i>Eye diseases</i>	35,84	0,57	32,84	2,25
<i>Stomatology</i>	-	-	-	-
<i>Dermatology</i>	26,00	0,41	24,00	3,42
<i>Clinical oncology</i>	-	-	-	-
<i>X-ray therapy</i>	44,00	0,70	43,00	2,28
<i>Nephrology</i>	-	-	-	-
<i>Clinical haematology</i>	-	-	-	-
<i>Prosthetics</i>	-	-	-	-
<i>Rehabilitation and physical medicine</i>	23,75	0,38	22,75	2,68
<i>Nuclear medicine</i>	5,00	0,08	4,00	3,00
<i>Intensive care</i>	-	-	-	-
<i>Aftercare and nursing aftercare</i>	66,55	1,06	58,00	3,97
<i>Other</i>	-	-	-	-
<b>Total</b>	<b>2 125,24</b>	<b>33,76</b>	<b>1 899,60</b>	<b>2,04</b>

<sup>1)</sup> Uvedeni pouze SZP v lůžkové části<sup>1)</sup> Paramedicals in bed departments only

## 3.5 Lůžková péče v nemocnicích dle zřizovatele

*Bed care in hospitals by founder*

Oddělení	Počet hospitalizovaných <i>Hospitalized persons</i>		Počet zemřelých <i>Deaths</i>	
	absolutně <i>number</i>	na 10 000 obyvatel <i>per 10 000 inhabitants</i>	absolutně <i>number</i>	na 1 000 hospitalizovaných <i>per 1 000 hospitalized persons</i>
	<b>Celkem</b>			
Interna	23 293	369,56	1 251	53,71
Kardiologie	3 494	55,43	49	14,02
Gastroenterologie	1 213	19,24	40	32,98
Infekční	2 742	43,50	15	5,47
TBC a respiračních nemocí	2 836	44,99	208	73,34
Neurologie	5 024	79,71	313	62,30
Psychiatrie	959	15,22	1	1,04
Nemoci z povolání	474	7,52	-	-
Dětské	17 170	272,41	11	0,64
Ženské	18 626	295,51	24	1,29
Samost. novorozenecké úseky	2 567	40,73	15	5,84
Chirurgie	19 633	311,49	481	24,50
Neurochirurgie	968	15,36	1	1,03
Kardiochirurgie	653	10,36	22	33,69
Traumatologie	3 770	59,81	9	2,39
Anesteziologicko-resuscitační	2 019	32,03	348	172,36
Ortopedie	4 532	71,90	20	4,41
Urologie	4 019	63,76	11	2,74
Ušní, nosní, krční	3 623	57,48	4	1,10
Oční	3 637	57,70	-	-
Kožní	1 332	21,13	1	0,75
Radioterapie	1 516	24,05	90	59,37
Rehabilitace a fyzikální medicína	1 007	15,98	-	-
Nukleární medicína	262	4,16	5	19,08
Následná a ošetrovatelská péče	2 092	33,19	360	172,08
<b>Celkem <sup>1)</sup></b>	<b>121 175</b>	<b>1 922,50</b>	<b>3 279</b>	<b>27,06</b>

<sup>1)</sup> Počet hospitalizovaných není součtem hospitalizovaných na odděleních z důvodu překládání pacientů



## 3.5 Lůžková péče v nemocnicích dle zřizovatele

*Bed care in hospitals by founder*

<i>Department</i>	<b>Počet ošetřovacích dnů <i>Number of days of stay</i></b>	<b>Průměrná ošetřovací doba <i>Average duration of stay</i></b>	<b>Roční využití lůžek ve dnech <i>Bed occupandy per year (days)</i></b>
	<b>Total</b>		
<i>Internal</i>	197 327	8,47	290,6
<i>Cardiology</i>	16 037	4,59	303,4
<i>Gastroenterology</i>	9 757	8,04	304,9
<i>Infectious diseases</i>	23 846	8,70	164,5
<i>TB and respiratory diseases</i>	38 147	13,45	247,7
<i>Neurology</i>	48 186	9,59	257,7
<i>Psychiatry</i>	18 019	18,79	277,2
<i>Occupational diseases</i>	6 226	13,14	283,0
<i>Paediatrics</i>	77 122	4,49	222,3
<i>Gynaecology</i>	106 498	5,72	241,5
<i>Independent newborns sections</i>	22 787	8,88	268,1
<i>Surgery</i>	159 877	8,14	261,0
<i>Neurosurgery</i>	6 417	6,63	274,1
<i>Cardiosurgery</i>	6 213	9,51	286,2
<i>Traumatology</i>	20 586	5,46	273,3
<i>Anaesthesiology and resuscitation</i>	10 673	5,29	239,1
<i>Orthopaedics</i>	33 586	7,41	248,8
<i>Urology</i>	26 099	6,49	251,0
<i>Otolaryngology</i>	16 584	4,58	285,9
<i>Eye diseases</i>	15 276	4,20	206,4
<i>Dermatology</i>	21 234	15,94	259,0
<i>X-ray therapy</i>	21 388	14,11	218,2
<i>Rehabilitation and physical medicine</i>	16 723	16,61	274,1
<i>Nuclear medicine</i>	2 462	9,40	205,2
<i>Aftercare and nursing aftercare</i>	65 626	31,37	285,3
<b>Total <sup>1)</sup></b>	<b>986 696</b>	<b>8,14</b>	<b>256,9</b>

<sup>1)</sup> Number of hospitalized persons is not the sum of patients in departments because of their transfer

## 3.5 Lůžková péče v nemocnicích dle zřizovatele

*Bed care in hospitals by founder*

Oddělení	Počet hospitalizovaných <i>Hospitalized persons</i>		Počet zemřelých <i>Deaths</i>	
	absolutně <i>number</i>	na 10 000 obyvatel <i>per 10 000</i> <i>inhabitants</i>	absolutně <i>number</i>	na 1 000 hospitalizovaných <i>per 1 000</i> <i>hospitalized persons</i>
<b>Ministerstvo zdravotnictví</b>				
Interna	3 718	58,99	217	58,36
Kardiologie	3 494	55,43	49	14,02
Gastroenterologie	1 213	19,24	40	32,98
Infekční	1 767	28,03	11	6,23
TBC a respiračních nemocí	1 450	23,00	83	57,24
Neurologie	1 715	27,21	141	82,22
Psychiatrie	679	10,77	1	1,47
Nemoci z povolání	474	7,52	-	-
Dětské	3 811	60,46	7	1,84
Ženské	5 390	85,52	2	0,37
Samost. novorozenecké úseky	2 567	40,73	15	5,84
Chirurgie	3 207	50,88	82	25,57
Neurochirurgie	968	15,36	1	1,03
Kardiochirurgie	653	10,36	22	33,69
Traumatologie	3 770	59,81	9	2,39
Anesteziologicko-resuscitační	476	7,55	133	279,41
Ortopedie	932	14,79	-	-
Urologie	2 648	42,01	5	1,89
Ušní, nosní, krční	1 900	30,14	3	1,58
Oční	1 122	17,80	-	-
Kožní	760	12,06	-	-
Radioterapie	1 516	24,05	90	59,37
Rehabilitace a fyzikální medicína	610	9,68	-	-
Nukleární medicína	262	4,16	5	19,08
<b>Celkem <sup>1)</sup></b>	<b>42 895</b>	<b>680,55</b>	<b>916</b>	<b>21,35</b>

<sup>1)</sup> Počet hospitalizovaných není součtem hospitalizovaných na odděleních z důvodu překládání pacientů

## 3.5 Lůžková péče v nemocnicích dle zřizovatele

*Bed care in hospitals by founder*

<i>Department</i>	<b>Počet ošetřovacích dnů <i>Number of days of stay</i></b>	<b>Průměrná ošetřovací doba <i>Average duration of stay</i></b>	<b>Roční využití lůžek ve dnech <i>Bed occupandy per year (days)</i></b>
<b>Ministry of Health</b>			
<i>Internal</i>	34 406	9,25	291,6
<i>Cardiology</i>	16 037	4,59	303,4
<i>Gastroenterology</i>	9 757	8,04	304,9
<i>Infectious diseases</i>	15 045	8,51	158,4
<i>TB and respiratory diseases</i>	25 729	17,74	245,0
<i>Neurology</i>	18 720	10,92	267,4
<i>Psychiatry</i>	13 692	20,16	326,0
<i>Occupational diseases</i>	6 226	13,14	283,0
<i>Paediatrics</i>	15 486	4,06	188,9
<i>Gynaecology</i>	30 001	5,57	254,2
<i>Independent newborns sections</i>	22 787	8,88	268,1
<i>Surgery</i>	29 736	9,27	244,4
<i>Neurosurgery</i>	6 417	6,63	274,1
<i>Cardiosurgery</i>	6 213	9,51	286,2
<i>Traumatology</i>	20 586	5,46	273,3
<i>Anaesthesiology and resuscitation</i>	4 014	8,43	267,6
<i>Orthopaedics</i>	6 245	6,70	168,8
<i>Urology</i>	16 865	6,37	272,0
<i>Otolaryngology</i>	9 135	4,81	285,5
<i>Eye diseases</i>	5 423	4,83	193,7
<i>Dermatology</i>	11 922	15,69	259,2
<i>X-ray therapy</i>	21 388	14,11	218,2
<i>Rehabilitation and physical medicine</i>	11 354	18,61	258,0
<i>Nuclear medicine</i>	2 462	9,40	205,2
<b>Total <sup>1)</sup></b>	<b>359 646</b>	<b>8,38</b>	<b>250,1</b>

<sup>1)</sup> Number of hospitalized persons is not the sum of patients in departments because of their transfer

## 3.5 Lůžková péče v nemocnicích dle zřizovatele

## Bed care in hospitals by founder

Oddělení	Počet hospitalizovaných <i>Hospitalized persons</i>		Počet zemřelých <i>Deaths</i>	
	absolutně <i>number</i>	na 10 000 obyvatel <i>per 10 000</i> <i>inhabitants</i>	absolutně <i>number</i>	na 1 000 hospitalizovaných <i>per 1 000</i> <i>hospitalized persons</i>
<b>Okresní úřad</b>				
Interna	17 687	280,61	922	52,13
Infekční	975	15,47	4	4,10
TBC a respiračních nemocí	1 387	22,01	125	90,12
Neurologie	3 309	52,50	172	51,98
Psychiatrie	280	4,44	-	-
Dětské	13 360	211,96	4	0,30
Ženské	10 238	162,43	22	2,15
Chirurgie	14 525	230,45	347	23,89
Anesteziologicko-resuscitační	1 543	24,48	215	139,34
Ortopedie	3 601	57,13	20	5,55
Urologie	1 371	21,75	6	4,38
Ušní, nosní, krční	1 724	27,35	1	0,58
Oční	2 516	39,92	-	-
Kožní	572	9,08	1	1,75
Rehabilitace a fyzikální medicína	397	6,30	-	-
Následná a ošetrovatelská péče	1 570	24,91	283	180,25
Celkem <sup>1)</sup>	71 299	1 131,20	2 122	29,76
<b>Kraj, město nebo obec</b>				
Interna	1 673	26,54	94	56,19
Ženské	1 319	20,93	-	-
Chirurgie	1 778	28,21	31	17,44
Následná a ošetrovatelská péče	522	8,28	77	147,51
Celkem <sup>1)</sup>	4 963	78,74	202	40,70
<b>Privátní</b>				
Interna	216	3,43	18	83,33
Ženské	1 680	26,65	-	-
Chirurgie	124	1,97	21	169,35
Celkem <sup>1)</sup>	2 019	32,03	39	19,32

<sup>1)</sup> Počet hospitalizovaných není součtem hospitalizovaných na odděleních z důvodu překládání pacientů

## 3.5 Lůžková péče v nemocnicích dle zřizovatele

*Bed care in hospitals by founder*

<i>Department</i>	<b>Počet ošetřovacích dnů <i>Number of days of stay</i></b>	<b>Průměrná ošetřovací doba <i>Average duration of stay</i></b>	<b>Roční využití lůžek ve dnech <i>Bed occupandy per year (days)</i></b>
<b><i>District Administration</i></b>			
<i>Internal</i>	136 490	7,72	280,9
<i>Infectious diseases</i>	8 801	9,03	176,0
<i>TB and respiratory diseases</i>	12 418	8,95	253,4
<i>Neurology</i>	29 466	8,90	251,8
<i>Psychiatry</i>	4 327	15,45	188,1
<i>Paediatrics</i>	61 636	4,61	232,6
<i>Gynaecology</i>	64 372	6,29	230,7
<i>Surgery</i>	109 162	7,52	258,7
<i>Anaesthesiology and resuscitation</i>	6 659	4,32	224,7
<i>Orthopaedics</i>	27 341	7,59	279,0
<i>Urology</i>	9 234	6,74	219,9
<i>Otolaryngology</i>	7 449	4,32	286,5
<i>Eye diseases</i>	9 853	3,92	214,2
<i>Dermatology</i>	9 312	16,28	258,7
<i>Rehabilitation and physical medicine</i>	5 369	13,52	315,8
<i>Aftercare and nursing aftercare</i>	50 270	32,02	302,8
<i>Total <sup>1)</sup></i>	552 159	7,74	256,6
<b><i>Region, City or Municipality</i></b>			
<i>Internal</i>	15 782	9,43	350,7
<i>Gynaecology</i>	5 760	4,37	288,0
<i>Surgery</i>	10 345	5,82	265,3
<i>Aftercare and nursing aftercare</i>	15 356	29,42	239,9
<i>Total <sup>1)</sup></i>	47 243	9,52	281,2
<b><i>Private</i></b>			
<i>Internal</i>	10 649	49,30	355,0
<i>Gynaecology</i>	6 365	3,79	265,2
<i>Surgery</i>	10 634	85,76	354,5
<i>Total <sup>1)</sup></i>	27 648	13,69	329,1

<sup>1)</sup> Number of hospitalized persons is not the sum of patients in departments because of their transfer

## 3.6 Lůžková péče ve specializovaných ústavech

*Bed care in specialized institutes*

Druh ústavu	Hospitalizovaní <i>Hospitalized persons</i>		Zemřelí <i>Deaths</i>	
	absolutně <i>number</i>	na 10 000 obyvatel <sup>1)</sup> <i>per 10 000 inhabitants <sup>1)</sup></i>	absolutně <i>number</i>	na 1 000 hospi- talizovaných <i>per 1 000 hospi- talized persons</i>
Léčebny TBC a resp. nem. pro dospělé	-	-	-	-
Léčebny TBC a resp. nem. pro děti	-	-	-	-
Psychiatrické léčebny pro dospělé	1 161	22,1	3	2,6
Psychiatrické léčebny pro děti	502	48,3	-	-
Léčebny pro dlouhodobě nemocné	3 047	57,9	554	181,8
Rehabilitační ústavy	-	-	-	-
Ostatní odborné léčebny pro dosp.	-	-	-	-
Ostatní odborné léčebny pro děti	-	-	-	-
Ozdravovny	1 802	28,6	-	-
Hospic	-	-	-	-
Další lůžková zařízení	^	^	^	^

<sup>1)</sup> Napočteno na odpovídající věkové skupiny<sup>1)</sup> Calculated for corresponding age groups

**3.6 Lůžková péče ve specializovaných ústavech***Bed care in specialized institutes*

<i>Type of institute</i>	<b>Počet ošetřovacích dnů Number of days of stay</b>	<b>Průměrná ošetřovací doba Average duration of stay</b>	<b>Roční využití lůžek ve dnech Bed occupancy in days</b>
<i>Inst. for TB and respiratory dis. for adults</i>	-	-	-
<i>Inst. for TB and respiratory dis. for children</i>	-	-	-
<i>Psychiatric institutes for adults</i>	53 253	45,9	307,8
<i>Psychiatric institutes for children</i>	48 956	97,5	244,8
<i>Institutes for long-term patients</i>	136 308	44,7	300,2
<i>Rehabilitation institutes</i>	-	-	-
<i>Other special health institutes for adults</i>	-	-	-
<i>Other special health institutes for children</i>	-	-	-
<i>Convalescent homes</i>	38 667	21,5	251,1
<i>Hospic</i>	-	-	-
<i>Other institut. with bed capacity</i>	^	^	^

### 3.7 Počet ambulantních ošetření (vyšetření) Number of out-patient examinations

Obor <sup>1)</sup>	Branch <sup>1)</sup>	Celkem Total	
		absolutně number	na 100 obyv. per 100 inhab.
Interní lékařství	<i>Internal medicine</i>	540 032	85,7
Gastroenterologie	<i>Gastroenterology</i>	54 894	8,7
Diabetologie	<i>Diabetology</i>	109 477	17,4
Geriatricie	<i>Geriatrics</i>	11 697	1,9
Infekční nemoci	<i>Infectious diseases</i>	21 119	3,4
Alergologie a klinická imunologie	<i>Allergology and clinical immunology</i>	89 443	14,2
TBC a respiračních nemocí	<i>TB and respiratory diseases</i>	95 347	15,1
Neurologie	<i>Neurology</i>	157 796	25,0
Psychiatrie (vč. sexuologie)	<i>Psychiatry (incl. sexuology)</i>	113 338	18,0
Nemoci z povolání	<i>Occupational diseases</i>	8 232	1,3
Pediatricie (vč. dorostového lékařství)	<i>Paediatrics and adolescents</i>	1 109 811	176,1
Gynekologie	<i>Gynaecology</i>	704 542	111,8
Chirurgie (vč. cévní a hrudní chir.)	<i>Surgery (incl. vascular and thoracic surgery)</i>	392 208	62,2
Neurochirurgie	<i>Neurosurgery</i>	4 325	0,7
Kardiochirurgie	<i>Cardiosurgery</i>	-	-
Traumatologie	<i>Traumatology</i>	33 989	5,4
Plastické chirurgie	<i>Plastic surgery</i>	14 826	2,4
Ortopedie	<i>Orthopaedics</i>	210 192	33,3
Urologie	<i>Urology</i>	85 844	13,6
Ušní, nosní, krční (vč. foniatricie)	<i>Otolaryngology (incl. speech therapy)</i>	202 015	32,1
Oční	<i>Eye diseases</i>	296 976	47,1
Kožní	<i>Dermatology</i>	243 766	38,7
Klinická a radiační onkologie	<i>Clinical and X-ray oncology</i>	65 931	10,5
Tělovýchovné lékařství	<i>Physical training medicine</i>	7 629	1,2
Lékařská genetika	<i>Medical genetics</i>	5 343	0,8
Ordinace prakt. lékaře pro dosp.	<i>Gen. practitioners for adults</i>	3 280 796	520,5
LSPP	<i>First medical aid</i>	171 874	27,3
pro dospělé	<i>for adults</i>	138 775	22,0
pro děti	<i>for children</i>	33 099	5,3
<b>Celkem</b>	<b>Total</b>	<b>8 031 442</b>	<b>1 274,2</b>
Stomatologie	<i>Stomatology</i>	1 342 528	213,0
LSPP stomatologická	<i>First medical aid stomatological</i>	16 248	2,6
<b>Celkem stomatologie</b>	<b>Total stomatology</b>	<b>1 358 776</b>	<b>215,6</b>
<b>Úhrn</b>	<b>Grand total</b>	<b>9 390 218</b>	<b>1 489,8</b>

<sup>1)</sup> Činnost pracovišť je započtena do odpovídajícího oboru

<sup>1)</sup> Activity of units included in the appropriate branch



### 3.8 Ambulantní péče o děti a dorost

*Out-patient care of children and adolescents*

Druh vyšetření (ošetření)	Type of examination	Počet vyšetření			
		Number of examinations			
		celkem			
			total		
			absolutně	na 100 osob <sup>1)</sup>	v %
			number	per 100 persons <sup>1)</sup>	in %
<b>Celkem vyšetření</b>	<b>Total examinations</b>		1 108 660	755,51	100,00
<b>v tom: v zařízeních</b>	<b>incl.: in establishments</b>		1 085 341	739,62	97,90
<b>v tom: léčebná</b>	<b>incl.: curative</b>		908 726	619,26	81,97
<b>preventivní</b>	<b>preventive</b>		165 972	113,10	14,97
<b>branců</b>	<b>of recruits</b>		7 649		
<b>posudková</b>	<b>medical assessment</b>		2 994	2,04	0,27
<b>- dorost</b>	<b>- adolescents</b>				
<b>v návštěvní službě</b>	<b>in visiting service</b>		23 319	15,89	2,10

<sup>1)</sup> Napočteno na děti a dorost (0-19 let)

<sup>1)</sup> Calculated per children and adolescents (0-19 years)

### 3.9 Lékařská péče o ženy

*Medical care of women*

Ukazatel	Index	Celkem	Na 1 000 žen
			ve věku 15-49 let
		Total	Per 1 000 women
			at age 15-49
<b>Nově přijaté těhotné</b>	<b>Newly admitted pregnant women</b>	5 945	37,4
<b>Počet žen užívajících antikoncepci</b>	<b>Number of women using contraception</b>	66 703	420,8
<b>v tom: nitroděložní</b>	<b>incl.: IUD</b>	11 230	70,8
<b>hormonální</b>	<b>hormonal</b>	55 473	350,0
<b>Gynekologická vyšetření celkem</b>	<b>Gynaecological examinations total</b>	704 542	2 198,3 <sup>1)</sup>
<b>Gynekologické operace <sup>2)</sup></b>	<b>Gyneacological operations <sup>2)</sup></b>	11 147	34,8 <sup>1)</sup>

<sup>1)</sup> Napočteno na celkový počet žen

<sup>1)</sup> Calculated per total number of women

<sup>2)</sup> Vč. potratů

<sup>2)</sup> Incl. abortions

## 3.10 Přístrojové vybavení zdravotnických zařízení

*Medical apparatus in health establishments*

Přístroj Unit	Počet / Number of					
	přístrojů units		obyvatel inhabitants		výkonů <sup>1)</sup> performances <sup>1)</sup>	
	na 1 přístroj / per 1 unit					
	ČR	kraj	ČR	kraj	ČR	kraj
<b>RTG diagnostické přístroje</b> <b>X-ray diagnostic apparatus</b>						
RTG dg skiagrafické stacionární <i>X-ray diag. skiagraphic, stationary</i>	950	54	10 810	11 657	7 698	8 511
RTG dg skiagrafické mobilní <i>X-ray diag. skiagraphic, mobile</i>	443	20	23 182	31 473	565	749
RTG dg skiaskopicko-skiagrafické mobilní s C - ramenem <i>X-ray diag. skiascopic-skiagraphic with C-arm</i>	336	18	30 565	34 970	414	616
RTG dg skiaskopicko-skiagrafické konvenční <i>X-ray diag. skiascopic-skiagraphic, conventional</i>	379	12	27 097	52 455	2 310	843
RTG dg skiaskopicko-skiagrafický s digitalizací II. kategorie <i>X-ray diag. skiascopic-skiagraphic, digital, category II</i>	57	2	180 171	314 733	2 372	7 637
RTG dg skiaskopicko-skiagrafický s digitalizací I. kategorie <i>X-ray diag. skiascopic-skiagraphic, digital, category I</i>	23	1	446 510	629 465	2 449	1 184
RTG dg konvenční angiokomplety <i>X-ray diag., conventional, angiography sets</i>	27	-	380 360	-	260	-
RTG dg digitální angiokomplety (s DSA) <i>X-ray diag., digital, angiography sets (with DSA)</i>	45	2	228 216	314 733	1 956	2 494
RTG dg speciální kardiokomplety <i>X-ray diag., special, cardiographic sets</i>	19	1	540 512	629 465	2 489	3 405
RTG dg CT konvenční <i>X-ray diag. CT, conventional</i>	49	5	209 586	125 893	6 516	4 326
RTG dg CT spirální <i>X-ray diag. CT, spiral</i>	68	3	151 025	209 822	4 645	2 377
RTG dg radiofotografické <i>X-ray diag. radiophotographic</i>	28	-	366 776	-	2 561	-
RTG dg mamografické II. kategorie <i>X-ray diag. mammograph, category II</i>	76	4	135 128	157 366	4 880	5 881
RTG dg mamografické I. kategorie <i>X-ray diag. mammograph, category I</i>	49	3	209 586	209 822	5 244	1 465
RTG dg kostní denzitometry <i>X-ray diag. bone densitometers</i>	44	2	233 403	314 733	2 597	761

## 3.10 Přístrojové vybavení zdravotnických zařízení

## Medical apparatus in health establishments

Přístroj Unit	Počet / Number of					
	přístrojů units		obyvatel inhabitants		výkonů <sup>1)</sup> performances <sup>1)</sup>	
	na 1 přístroj / per 1 unit					
	ČR	kraj	ČR	kraj	ČR	kraj
RTG dg výše nespecifikované <i>X-ray diag., not specified above</i>	7	-	1 467 104	-	603	-
RTG dg zubní intraorální <i>X-ray diag. dental, intraoral</i>	3 506	210	2 929	2 997	575	577
RTG dg zubní panoramatické <i>X-ray diag. dental, panoramic</i>	277	23	37 075	27 368	1 380	1 222
RTG dg zubní extraorální a nespecifik. <i>X-ray diag. dental, extraoral &amp; unspec.</i>	28	3	366 776	209 822	610	405
<b>RTG terapeutické přístroje</b> <i>X-ray therapeutic apparatus</i>						
RTG terapeutické do 100 kV <i>X-ray therapeutic, up to 100 kV</i>	9	-	1 141 081	-	588	-
RTG terapeutické nad 100 kV <i>X-ray therapeutic, over 100 kV</i>	23	1	446 510	629 465	6 322	9 963
RTG simulátor <i>X-ray simulator</i>	16	1	641 858	629 465	4 037	7 146
CT simulátor <i>CT simulator</i>	1	-	10 269 726	-	1 074	-
RTG terapeutické výše nespecifikované <i>X-ray therapeutic, not specified above</i>	-	-	-	-	-	-
<b>Lineární urychlovače - terapeutické ozařovače</b> <i>Linear accelerators - therapeutic irradiators</i>						
Lineární urychlovač s jednou energií X <i>Linear accelerator with 1 X-ray energy</i>	7	1	1 467 104	629 465	24 665	20 073
Lineární urychlovač s více energiemi X a s elektrony <i>Linear accelerator with more X-ray energies and with electrons</i>	11	1	933 611	629 465	33 737	26 484
Radionuklidový ozařovač pro teleterapii Co-60 <i>Radioisotope irradiator for teletherapy, Co-60</i>	30	-	342 324	-	15 493	-
Radionuklidový ozařovač pro teleterapii Cs-137 <i>Radioisotope irradiator for teletherapy, Cs-137</i>	19	1	540 512	629 465	3 102	3 875
Kruhové urychlovače (betatrony) <i>Circular accelerators (betatrons)</i>	2	-	5 134 863	-	4 931	-

## 3.10 Přístrojové vybavení zdravotnických zařízení

*Medical apparatus in health establishments*

Přístroj Unit	Počet / Number of					
	přístrojů units		obyvatel inhabitants		výkonů <sup>1)</sup> performances <sup>1)</sup>	
	na 1 přístroj / per 1 unit					
	ČR	kraj	ČR	kraj	ČR	kraj
<b>Radionuklidové ozařovače</b> <i>Radioisotope inadiators</i>						
Radionuklidový ozařovač AFL brachyterapeutický s LDR/MDR <i>Radioisotope irradiator AFL brachytherapeutic with LDR/MDR</i>	7	-	1 467 104	-	124	-
Radionuklidový ozařovač AFL brachyterapeutický s HDR <i>Radioisotope irradiator AFL brachytherapeutic with HDR</i>	11	1	933 611	629 465	549	485
Radionuklidový ozařovač výše nespecif. <i>Radioisotope irradiator not spec. above</i>	8	-	1 283 716	-	4 908	-
<b>Scintilační gama kamery - diagnostické přístroje</b> <i>Scintillation gamma cameras - diag.</i>						
Scintilační gama kamera planární <i>Scintillation gamma cameras, planar</i>	53	4	193 768	157 366	2 361	1 890
Scintilační gama kamera SPECT s 1 detektorem <i>Scintillation gamma cameras SPECT with 1 detector</i>	24	1	427 905	629 465	1 879	1 847
Scintilační gama kamera SPECT s 2 a více detektory <i>Scintillation gamma cameras SPECT with 2 and more detectors</i>	33	1	311 204	629 465	2 659	2 450
PET (pozitronová emisní tomografie) <i>PET (positron emission tomograph)</i>	1	-	10 269 726	-	1 929	-
<b>Litotryptory - terapeutické přístroje</b> <i>Lithotriptors - therapeutic</i>						
Litotryptory s rtg naváděním <i>Lithotriptors with x-ray guidance</i>	20	1	513 486	629 465	303	856
Litotryptory jen s UZ naváděním <i>Lithotriptors with only ultrasound guidance</i>	10	1	1 026 973	629 465	581	-

## 3.10 Přístrojové vybavení zdravotnických zařízení

*Medical apparatus in health establishments*

Přístroj Unit	Počet / Number of					
	přístrojů units		obyvatel inhabitants		výkonů <sup>1)</sup> performances <sup>1)</sup>	
	na 1 přístroj / per 1 unit					
	ČR	kraj	ČR	kraj	ČR	kraj
<b>Ultrazukové zobrazovací přístroje (sonografy)</b> <i>Ultrasonic scanners (sonographs)</i>						
Ultrazukové přístroje pro 2D zobrazení <i>Ultrasonic scanners for 2D imaging</i>	1 396	103	7 357	6 111	1 835	1 663
Ultrazukové přístroje duplexní <i>Ultrasonic scanners, duplex</i>	303	15	33 893	41 964	2 365	1 382
Ultrazukové přístroje s barevným mapováním <i>Ultrasonic scanners with colour mapping</i>	565	25	18 177	25 179	3 425	2 353
Ultrazukové kostní denzimetrie <i>Ultrasonic bone densitometers</i>	34	2	302 051	314 733	1 047	257
<b>Další přístroje pro radioterapii</b> <i>Other radiotherapy apparatus</i>						
Systémy pro plánování léčby v radioterap. 2D <i>Radiotherapy planning systems, 2D</i>	24	-	427 905	-	617	-
Systémy pro plánování léčby v radioterap. 3D <i>Radiotherapy planning systems, 3D</i>	17	1	604 102	629 465	1 011	2 186
Substandardní dozimetrický systém <i>Substandard dosimetry systems</i>	31	1	331 281	629 465	x	x
Skannovací vodní fantom <i>Scanning water phantom</i>	13	1	789 979	629 465	x	x
Vyřezávačka stínících bloků <i>Shielding block cutter</i>	15	1	684 648	629 465	1 304	15 302
In vivo dozimetrie-polovodičová <i>In vivo dosimeters, semiconductor</i>	12	1	855 811	629 465	x	x
In vivo dozimetrie-TLD <i>In vivo dosimeters, TLD</i>	10	1	1 026 973	629 465	x	x
Multileaf kolimátor <i>Multileaf collimator</i>	3	-	3 423 242	-	x	x
Portal vision <i>Portal vision</i>	2	-	5 134 863	-	x	x
Zařízení pro hypertermii <i>Hyperthermia units</i>	13	1	789 979	629 465	2 475	-

## 3.10 Přístrojové vybavení zdravotnických zařízení

*Medical apparatus in health establishments*

Přístroj <i>Unit</i>	Počet / <i>Number of</i>					
	přístrojů <i>units</i>		obyvatel <i>inhabitants</i>		výkonů <sup>1)</sup> <i>performances <sup>1)</sup></i>	
	na 1 přístroj / <i>per 1 unit</i>					
	ČR	kraj	ČR	kraj	ČR	kraj
	<b>Další přístroje pro radioterapii</b> <b><i>Other radiotherapy apparatus</i></b>					
Biochemické analyzátoři (automaty) <i>Biochemical analyzers (automated)</i>	1 357	73	7 568	8 623	-	-
Hemodialyzační přístroje <i>Hemodialysis units</i>	1 119	76	9 178	8 282	-	-
Magnetická rezonance (tomograf MR) <i>Magnetic resonance (MR tomograph)</i>	19	1	540 512	629 465	3 851	1 047
Lasery operační <i>Laser, surgical</i>	162	9	63 393	69 941	300	447
Lasery terapeutické <i>Laser, therapeutic</i>	1 238	111	8 295	5 671	392	673
Ventilátory (pro dlouhodobou umělou ventilaci plic) <i>Ventilators (for long-term lung ventilation)</i>	1 683	89	6 102	7 073	-	-
Hyperbarická komora jednomístná <i>Hyperbaric chamber, one place</i>	14	-	733 552	-	-	-
Hyperbarická komora vícemístná <i>Hyperbaric chamber, multiple</i>	4	1	2 567 432	629 465	-	-
Další diagnostické a terapeutické přístroje v pořizovací hodnotě nad 2 miliony, neuvedené výše <i>Other diag. and therapeutic apparatus with purchase cost over 2 million CZK, not listed above</i>	721	46	14 244	13 684	-	-

<sup>1)</sup> Porovnání výkonů je poze orientační<sup>1)</sup> Comparison of performances is only tentative

4. KAPITOLA

**PRACOVNÍCI**

*MANPOWER*

## **Pracovníci**

Proti roku 2000 se přepočtený počet pracovníků ve zdravotnických zařízeních Jihočeského kraje zvýšil o 324,38 pracovníků, z toho u lékařů o 24,88 a u SZP o 113,83.

Průměrná mzda pracovníků v rezortu zdravotnictví v příspěvkových organizacích a v organizačních složkách státu s odměňováním podle zákona 143/92 Sb., ve znění pozdějších předpisů, se v roce 2001 zvýšila proti roku 2000 o 1 682 Kč, z toho tarifní mzda o 1 075 Kč. U lékařů se zvýšila mzda o 2 727 Kč (z toho tarifní o 1 806 Kč), u SZP o 1 882 Kč (z toho tarifní o 1 229 Kč). Nejvyšší průměrná mzda pracovníků celkem je v okrese České Budějovice (16 050 Kč), nejnižší v okrese Tábor (13 399 Kč).

V porovnání s Českou republikou je průměrná mzda pracovníků ve zdravotnických zařízeních našeho kraje o 52 Kč nižší, u lékařů vyšší o 164 Kč a u SZP o 80 Kč nižší.



#### 4.1 Pracovníci podle kategorií a zřizovatele zařízení

*Personnel by categories and by founder of establishment*

Kategorie Category	Pracovníci (přepočtený počet) Personnel (whole time equivalent)		
	celkem total	v tom zřizovatel / o.w. by founder	
		Ministerstvo zdravotnictví Ministry of Health	okresní úřad District Administration
absolutně / number			
Odborní zdravotničtí pracovníci	10 327	2 483	3 226
lékaři	2 190	386	511
farmaceuti	280	10	14
dentisté (bez VŠ vzdělání)	1	-	-
zdrav. prac. s jiným VŠ vzděláním	30	-	4
jiní odb. prac. ve zdrav. s VŠ vzděl.	152	64	56
jiní odb. prac. ve zdrav. se SŠ vzděl.	106	57	32
střední zdravotničtí pracovníci	6 196	1 550	2 083
zdravotní sestry	3 638	999	1 326
dětské sestry	603	208	201
ženské sestry	264	59	117
dietní sestry	32	8	19
ostatní sestry	94	23	29
rehabilitační pracovníci	357	48	74
asistenti hygienické služby	86	18	67
zdravotní laboranti	395	135	172
farmaceutičtí laboranti	243	11	20
radiologičtí laboranti	151	41	58
zubní technici	333	-	-
nižší zdravotničtí pracovníci	352	71	152
ošetřovatelky	147	43	66
pěstounky	-	-	-
zubní instrumentářky	22	-	-
maséři	35	-	-
dezinfektoři	1	-	-
laboratorní pracovníci	10	-	1
pítevní laboranti - preparátoři	5	5	-
řidiči rychlé lékař. / zdrav. pomoci	131	23	85
pomocní zdravotničtí pracovníci	1 021	346	375
Učitelé	-	-	-
Vychovatelé	20	-	-
Technicko-hospodářští pracovníci	782	199	353
Dělníci a provozní pracovníci	1 530	392	624
Úhrn	12 658	3 075	4 204

#### 4.1 Pracovníci podle kategorií a zřizovatele zařízení

*Personnel by categories and by founder of establishment*

Kategorie Category	Pracovníci (přepočtený počet) Personnel (whole time equivalent)		
	v tom zřizovatel / o.w. by founder		
	kraj, město nebo obec Region, City or Municipality	privátní private	ostatní resorty other Sectors
absolutně / number			
Odborní zdravotničtí pracovníci	251	4 264	101
lékaři	28	1 233	33
farmaceuti	2	254	-
dentisté (bez VŠ vzdělání)	-	-	1
zdrav. prac. s jiným VŠ vzděláním	1	24	-
jiní odb. prac. ve zdrav. s VŠ vzděl.	1	31	1
jiní odb. prac. ve zdrav. se SŠ vzděl.	-	15	1
střední zdravotničtí pracovníci	179	2 330	54
zdravotní sestry	109	1 153	50
dětské sestry	28	166	-
ženské sestry	9	78	-
dietní sestry	1	4	-
ostatní sestry	5	37	-
rehabilitační pracovníci	11	222	2
asistenti hygienické služby	-	-	1
zdravotní laboranti	7	81	-
farmaceutičtí laboranti	3	209	-
radiologičtí laboranti	5	47	0
zubní technici	-	332	1
nižší zdravotničtí pracovníci	6	118	5
ošetřovatelky	1	35	3
pěstounky	-	-	-
zubní instrumentářky	-	22	-
maséři	-	35	-
dezinfektoři	-	1	-
laboratorní pracovníci	-	9	-
pítevní laboranti - preparátoři	-	-	-
řidiči rychlé lékař. / zdrav. pomoci	5	16	2
pomocní zdravotničtí pracovníci	35	259	6
Učitelé	-	-	-
Vychovatelé	-	20	-
Technicko-hospodářští pracovníci	27	182	20
Dělníci a provozní pracovníci	50	461	3
Úhrn	328	4 927	124

#### 4.1 Pracovníci podle kategorií a zřizovatele zařízení

*Personnel by categories and by founder of establishment*

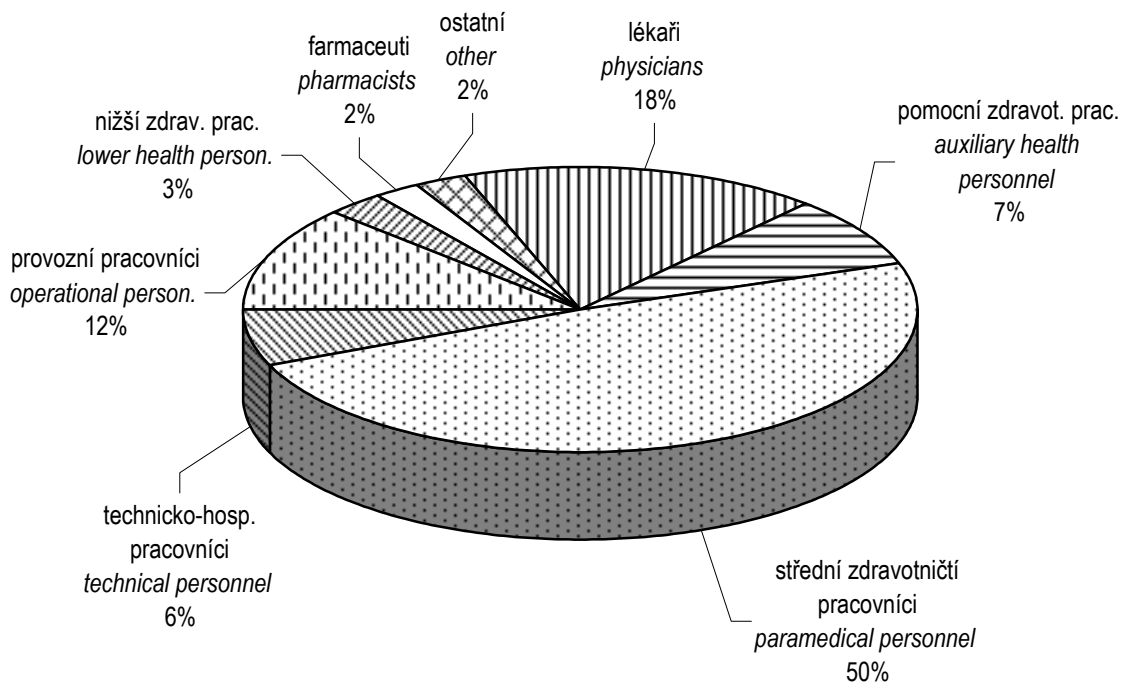
Kategorie Category	Pracovníci (přepočtený počet) Personnel (whole time equivalent)		
	celkem total	v tom zřizovatel / o.w. by founder	
		Ministerstvo zdravotnictví Ministry of Health	okresní úřad District Administration
v % z kategorie / in % of category			
<b>Professional health personnel</b>	100,00	24,05	31,24
<i>physicians</i>	100,00	17,62	23,31
<i>pharmacists</i>	100,00	3,40	4,92
<i>dentists (not university level)</i>	100,00	-	-
<i>health pers. with other univ. education</i>	100,00	-	14,22
<i>other profes. pers. in health s. with univ. ed.</i>	100,00	42,16	36,59
<i>other profes. pers. in health s. with second. ed.</i>	100,00	54,44	30,62
<b>paramedical personnel</b>	100,00	25,01	33,62
<i>health nurses</i>	100,00	27,47	36,46
<i>children's nurses</i>	100,00	34,46	33,38
<i>women's nurses</i>	100,00	22,25	44,51
<i>dieticians</i>	100,00	24,99	59,36
<i>other nurses</i>	100,00	24,26	30,47
<i>rehabilitation workers</i>	100,00	13,55	20,59
<i>assistants of hygienic service</i>	100,00	21,16	77,68
<i>medical laboratory assistants</i>	100,00	34,08	43,56
<i>pharmaceutical laboratory assistants</i>	100,00	4,48	8,38
<i>X-ray laboratory assistants</i>	100,00	27,08	38,39
<i>dental technicians</i>	100,00	-	-
<b>lower health personnel</b>	100,00	20,04	43,19
<i>auxiliary nurses</i>	100,00	28,85	44,77
<i>guardians in crèches</i>	-	-	-
<i>chair-side assistants</i>	100,00	-	-
<i>masseurs</i>	100,00	-	-
<i>desinfectors</i>	100,00	-	-
<i>laboratory workers</i>	100,00	-	9,66
<i>dissecting assistants</i>	100,00	100,00	-
<i>drivers of fast medical aid</i>	100,00	17,56	64,89
<i>auxiliary health personnel</i>	100,00	33,92	36,68
<b>Teachers</b>	-	-	-
<b>Schoolmasters</b>	100,00	-	-
<b>Technical and economic personnel</b>	100,00	25,49	45,19
<b>Manual workers and operational personnel</b>	100,00	25,63	40,81
<b>Total</b>	100,00	24,29	33,21

#### 4.1 Pracovníci podle kategorií a zřizovatele zařízení

*Personnel by categories and by founder of establishment*

Kategorie Category	Pracovníci (přepočtený počet) Personnel (whole time equivalent)		
	v tom zřizovatel / o.w. by founder		
	kraj, město nebo obec Region, City or Municipality	privátní private	ostatní resorty other Sectors
	v % z kategorie / in % of category		
Odborní zdravotničtí pracovníci	2,43	41,29	0,98
lékaři	1,28	56,30	1,49
farmaceuti	0,72	90,97	-
dentisté (bez VŠ vzdělání)	-	-	100,00
zdrav. prac. s jiným VŠ vzděláním	3,38	82,40	-
jiní odb. prac. ve zdrav. s VŠ vzděl.	0,33	20,21	0,71
jiní odb. prac. ve zdrav. se SŠ vzděl.	-	13,86	1,08
střední zdravotničtí pracovníci	2,88	37,60	0,88
zdravotní sestry	3,00	31,69	1,38
dětské sestry	4,64	27,51	-
ženské sestry	3,56	29,68	-
dietní sestry	3,12	12,53	-
ostatní sestry	5,35	39,92	-
rehabilitační pracovníci	3,04	62,26	0,56
asistenti hygienické služby	-	-	1,16
zdravotní laboranti	1,89	20,46	-
farmaceutičtí laboranti	1,23	85,91	-
radiologičtí laboranti	3,30	31,08	0,15
zubní technici	-	99,70	0,30
nižší zdravotničtí pracovníci	1,71	33,63	1,42
ošetřovatelky	0,68	23,66	2,04
pěstounky	-	-	-
zubní instrumentářky	-	100,00	-
maséři	-	100,00	-
dezinfektoři	-	100,00	-
laboratorní pracovníci	-	90,34	-
pítevní laboranti - preparátoři	-	-	-
řidiči rychlé lékař. / zdrav. pomoci	3,82	12,21	1,53
pomocní zdravotničtí pracovníci	3,45	25,37	0,59
Učitelé	-	-	-
Vychovatelé	-	100,00	-
Technicko-hospodářští pracovníci	3,46	23,29	2,56
Dělníci a provozní pracovníci	3,24	30,12	0,20
Úhrn	2,59	38,92	0,98

**Struktura pracovníků podle kategorií**  
*Structure of personnel by categories*



#### 4.2. Pracovníci podle kategorií a okresů

*Personnel by categories and districts*

Území <i>Territory</i>	Pracovníci (přepočtený počet) <i>Personnel (whole time equivalent)</i>				
	lékaři <i>physicians</i>	farmaceuti <i>pharmacists</i>	jiní odborní pracovníci <sup>1)</sup> <i>other profes. personnel <sup>1)</sup></i>	střední zdravot. prac. <i>paramedical personnel</i>	z toho sestry <i>o.w. : nurses</i>
	<b>absolutně</b>				
ČR	39 127	4 876	6 224	109 578	82 859
Jihočeský kraj	2 190	280	288	6 196	4 630
České Budějovice	800	96	139	2 256	1 687
Český Krumlov	166	21	15	408	301
Jindřichův Hradec	299	44	26	842	618
Písek	231	28	30	706	545
Prachatice	159	18	16	461	328
Strakonice	200	28	12	581	433
Tábor	336	45	50	942	718
	<b>na 10 000 obyvatel</b>				
ČR	38,1	4,7	6,1	106,7	80,7
Jihočeský kraj	34,8	4,4	4,6	98,4	73,5
České Budějovice	44,4	5,3	7,7	125,2	93,6
Český Krumlov	27,6	3,4	2,4	68,1	50,3
Jindřichův Hradec	32,0	4,7	2,8	90,2	66,2
Písek	32,6	4,0	4,2	99,6	76,9
Prachatice	30,6	3,5	3,1	89,1	63,4
Strakonice	28,5	4,0	1,7	83,0	61,7
Tábor	32,5	4,3	4,8	91,1	69,5

<sup>1)</sup> Započtení: zdravotničtí pracovníci s jiným VŠ vzděláním, jiní odborní pracovníci ve zdravotnictví s VŠ nebo SŠ vzděláním a dentisté (bez VŠ vzdělání)

<sup>1)</sup> *I.e. health personnel with other university education, other profes. personnel in health services with university or secondary education and dentists (not university level)*

#### 4.2. Pracovníci podle kategorií a okresů

*Personnel by categories and districts*

Území <i>Territory</i>	Pracovníci (přepočtený počet) <i>Personnel (whole time equivalent)</i>			
	nižší zdravot. prac. <i>lower health personnel</i>	pomocní zdravot. prac. <i>auxiliary health personnel</i>	ostatní <i>others</i>	celkem <i>total</i>
	<i>number</i>			
ČR	6 732	17 190	50 201	233 928
Jihočeský kraj	352	1 021	2 332	12 658
České Budějovice	71	391	640	4 394
Český Krumlov	23	73	190	895
Jindřichův Hradec	61	204	520	1 995
Písek	75	119	239	1 427
Prachatice	35	45	211	945
Strakonice	26	69	195	1 111
Tábor	60	121	337	1 891
	<i>per 10 000 inhabitants</i>			
ČR	6,6	16,7	48,9	227,8
Jihočeský kraj	5,6	16,2	37,0	201,1
České Budějovice	3,9	21,7	35,5	243,7
Český Krumlov	3,9	12,2	31,7	149,4
Jindřichův Hradec	6,6	21,8	55,7	213,9
Písek	10,6	16,8	33,7	201,3
Prachatice	6,9	8,8	40,7	182,7
Strakonice	3,7	9,8	27,9	158,6
Tábor	5,8	11,7	32,6	183,0

## 4.3 Pracovníci podle kategorií a druhů zařízení

*Personnel by categories and types of establishment*

Kategorie Category	Pracovníci (přepočtený počet) Personnel (whole time equivalent)			
	nemocnice (vč. ambulantní části) <i>hospitals</i> (incl. out-patient care)	léčebny pro dlouhodobě nemocné <i>institutes for</i> <i>long-term</i> <i>patients</i>	léčebny TBC a respiračních nemocí <i>institutes</i> <i>for TB and</i> <i>respir. dis.</i>	psychiatrické léčebny <i>psychiatric</i> <i>institutes</i>
Úhrn	6 325	319	-	293
Odborní zdravotničtí pracovníci	4 941	270	-	185
lékaři	824	24	-	17
farmaceuti	-	-	-	-
dentisté	-	-	-	-
zdrav. prac. s jiným VŠ vzděláním	4	-	-	-
jiní odb. prac. ve zdrav. s VŠ vzděl.	45	-	-	12
jiní odb. prac. ve zdrav. se SŠ vzděl.	44	2	-	19
střední zdravotničtí pracovníci	3 273	156	-	107
zdravotní sestry	2 158	149	-	40
dětské sestry	348	1	-	63
ženské sestry	194	-	-	-
dietní sestry	27	-	-	2
ostatní sestry	10	1	-	1
rehabilitační pracovníci	133	4	-	1
asistenti hygienické služby	3	-	-	-
zdravotní laboranti	291	-	-	-
farmaceutičtí laboranti	1	-	-	-
radiologičtí laboranti	108	1	-	-
zubní technici	-	-	-	-
nižší zdravotničtí pracovníci	115	12	-	8
ošetřovatelky	92	12	-	8
pěstounky	-	-	-	-
zubní instrumentářky	-	-	-	-
maséři	-	-	-	-
dezinfektoři	-	-	-	-
laboratorní pracovníci	1	-	-	-
pítevní laboranti - preparátoři	5	-	-	-
řidiči rychlé lékař. / zdrav. pomoci	17	-	-	-
pomocní zdravotničtí pracovníci	637	76	-	22
Učitelé	-	-	-	-
Vychovatelé	-	-	-	-
Technicko-hospodářští pracovníci	468	7	-	24
Dělníci a provozní pracovníci	916	43	-	84



## 4.3 Pracovníci podle kategorií a druhů zařízení

*Personnel by categories and types of establishment*

Kategorie Category	Pracovníci (přepočtený počet) Personnel (whole time equivalent)			
	rehabilitační ústavy <i>rehabilitation institutes</i>	ozdravovny <i>convalescent homes</i>	lázně <i>spas</i>	ostatní lůžková zařízení <i>other bed establishments</i>
<b>Total</b>	-	41	542	11
<b>Professional health personnel</b>	-	12	211	10
<i>physicians</i>	-	1	17	0
<i>pharmacists</i>	-	-	-	-
<i>dentists</i>	-	-	-	-
<i>health pers. with other univ. education</i>	-	-	1	0
<i>other profes. pers. in health s. with univ. ed.</i>	-	-	-	-
<i>other profes. pers. in health s. with second. ed.</i>	-	-	-	-
<b>paramedical personnel</b>	-	11	96	8
<i>health nurses</i>	-	10	45	8
<i>children's nurses</i>	-	-	-	-
<i>women's nurses</i>	-	-	-	-
<i>dieticians</i>	-	-	2	-
<i>other nurses</i>	-	-	-	-
<i>rehabilitation workers</i>	-	1	47	-
<i>assistants of hygienic service</i>	-	-	-	-
<i>medical laboratory assistants</i>	-	-	1	-
<i>pharmaceutical lab. assistants</i>	-	-	-	-
<i>X-ray laboratory assistants</i>	-	-	1	-
<i>dental technicians</i>	-	-	-	-
<b>lower health personnel</b>	-	-	30	2
<i>auxiliary nurses</i>	-	-	-	2
<i>guardians in crèches</i>	-	-	-	-
<i>chair-side assistants</i>	-	-	-	-
<i>masseurs</i>	-	-	30	-
<i>desinfectors</i>	-	-	-	-
<i>laboratory workers</i>	-	-	-	-
<i>dissecting assistants</i>	-	-	-	-
<i>drivers of fast medical aid</i>	-	-	-	-
<i>auxiliary health personnel</i>	-	-	66	-
<b>Teachers</b>	-	-	-	-
<b>Schoolmasters</b>	-	20	-	-
<b>Technical and economic personnel</b>	-	-	50	-
<b>Manual workers and operational personnel</b>	-	9	281	1

## 4.3 Pracovníci podle kategorií a druhů zařízení

*Personnel by categories and types of establishment*

Kategorie Category	Pracovníci (přepočtený počet) Personnel (whole time equivalent)			
	samostatná ambulantní zařízení <i>indep. establish. of out-patient care</i>	kojen. ústavy a dětské dom. <i>institutes for infants and homes for children</i>	jesle <i>crèches</i>	ostatní dětská zařízení <i>other establishments for children</i>
Úhrn	3 596	-	44	-
Odborní zdravotničtí pracovníci	3 426	-	28	-
lékaři	1 237	-	-	-
farmaceuti	1	-	-	-
dentisté	1	-	-	-
zdrav. prac. s jiným VŠ vzděláním	22	-	-	-
jiní odb. prac. ve zdrav. s VŠ vzděl.	30	-	-	-
jiní odb. prac. ve zdrav. se SŠ vzděl.	11	-	-	-
střední zdravotničtí pracovníci	1 997	-	28	-
zdravotní sestry	1 098	-	2	-
dětské sestry	164	-	24	-
ženské sestry	69	-	-	-
dietní sestry	1	-	-	-
ostatní sestry	41	-	-	-
rehabilitační pracovníci	169	-	2	-
asistenti hygienické služby	1	-	-	-
zdravotní laboranti	79	-	-	-
farmaceutičtí laboranti	-	-	-	-
radiologičtí laboranti	42	-	-	-
zubní technici	333	-	-	-
nižší zdravotničtí pracovníci	73	-	-	-
ošetřovatelky	33	-	-	-
pěstounky	-	-	-	-
zubní instrumentářky	22	-	-	-
maséři	5	-	-	-
dezinfektoři	-	-	-	-
laboratorní pracovníci	4	-	-	-
pítevní laboranti - preparátoři	-	-	-	-
řidiči rychlé lékař. / zdrav. pomoci	10	-	-	-
pomocní zdravotničtí pracovníci	53	-	-	-
Učitelé	-	-	-	-
Vychovatelé	-	-	-	-
Technicko-hospodářští pracovníci	91	-	3	-
Dělníci a provozní pracovníci	79	-	13	-

## 4.3 Pracovníci podle kategorií a druhů zařízení

*Personnel by categories and types of establishment*

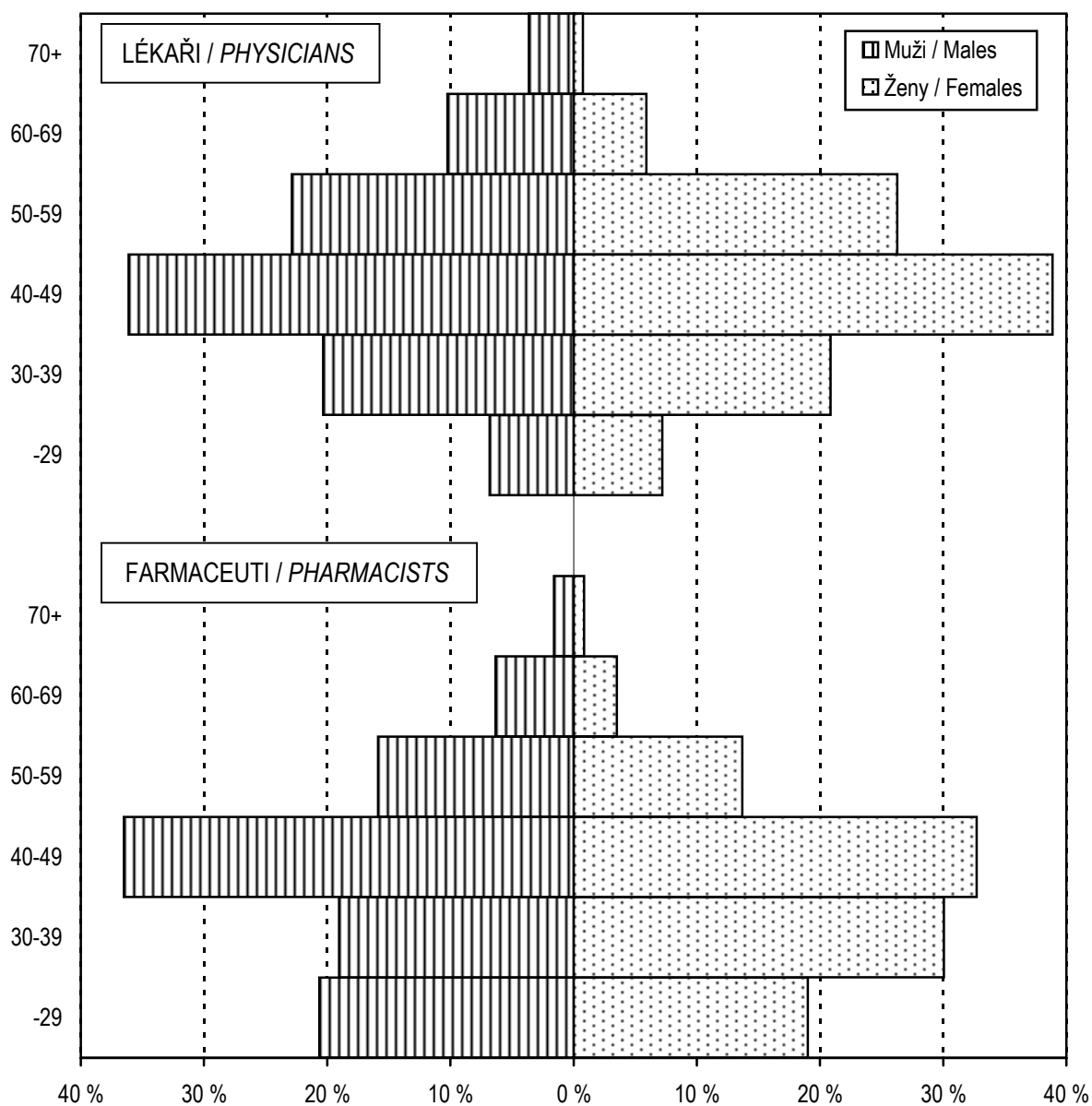
Kategorie Category	Pracovníci (přepočtený počet) Personnel (whole time equivalent)			
	dopravní zdravotní služba <i>transport service</i>	záchranná služba <i>emergency service</i>	ostatní zvláštní zdravotnická zařízení <i>other special health establishments</i>	zařízení lékárenské služby <i>pharmaceutical service</i>
<b>Total</b>	79	330	14	716
<b>Professional health personnel</b>	59	291	10	628
<i>physicians</i>	1	30	1	-
<i>pharmacists</i>	-	-	-	279
<i>dentists</i>	-	-	-	-
<i>health pers. with other univ. education</i>	-	-	-	1
<i>other profes. pers. in health s. with univ. ed.</i>	-	-	-	2
<i>other profes. pers. in health s. with second. ed.</i>	-	-	-	8
<b>paramedical personnel</b>	1	143	8	243
<i>health nurses</i>	1	101	8	1
<i>children's nurses</i>	-	2	-	-
<i>women's nurses</i>	-	-	-	-
<i>dieticians</i>	-	-	-	-
<i>other nurses</i>	-	40	-	-
<i>rehabilitation workers</i>	-	-	-	-
<i>assistants of hygienic service</i>	-	-	-	-
<i>medical laboratory assistants</i>	-	-	-	-
<i>pharmaceutical lab. assistants</i>	-	-	-	242
<i>X-ray laboratory assistants</i>	-	-	-	-
<i>dental technicians</i>	-	-	-	-
<b>lower health personnel</b>	8	96	1	7
<i>auxiliary nurses</i>	-	-	1	-
<i>guardians in crèches</i>	-	-	-	-
<i>chair-side assistants</i>	-	-	-	-
<i>masseurs</i>	-	-	-	-
<i>desinfectors</i>	-	-	-	1
<i>laboratory workers</i>	-	-	-	6
<i>dissecting assistants</i>	-	-	-	-
<i>drivers of fast medical aid</i>	8	96	-	-
<i>auxiliary health personnel</i>	49	22	-	88
<b>Teachers</b>	-	-	-	-
<b>Schoolmasters</b>	-	-	-	-
<b>Technical and economic personnel</b>	9	30	3	45
<b>Manual workers and operational personnel</b>	11	9	1	43

## 4.3 Pracovníci podle kategorií a druhů zařízení

*Personnel by categories and types of establishment*

Kategorie Category	Pracovníci (přepočtený počet) Personnel (whole time equivalent)			
	zařízení hygienické služby establish. of hygienic service	zařízení dalšího vzdělávání institutions for postgradual studies	ostatní zdravotnická zařízení other health establishments	úhrn total
Úhrn	331	-	16	12 658
Odborní zdravotničtí pracovníci	249	-	6	10 327
lékaři	37	-	0	2 190
farmaceuti	-	-	-	280
dentisté	-	-	-	1
zdrav. prac. s jiným VŠ vzděláním	1	-	-	30
jiní odb. prac. ve zdrav. s VŠ vzděl.	62	-	-	152
jiní odb. prac. ve zdrav. se SŠ vzděl.	22	-	-	106
střední zdravotničtí pracovníci	119	-	6	6 196
zdravotní sestry	11	-	6	3 638
dětské sestry	1	-	-	603
ženské sestry	1	-	-	264
dietní sestry	-	-	-	32
ostatní sestry	-	-	-	94
rehabilitační pracovníci	-	-	-	357
asistenti hygienické služby	83	-	-	86
zdravotní laboranti	24	-	-	395
farmaceutičtí laboranti	-	-	-	243
radiologičtí laboranti	-	-	-	151
zubní technici	-	-	-	333
nižší zdravotničtí pracovníci	-	-	-	352
ošetřovatelky	-	-	-	147
pěstounky	-	-	-	-
zubní instrumentářky	-	-	-	22
maséři	-	-	-	35
dezinfektoři	-	-	-	1
laboratorní pracovníci	-	-	-	10
pítevní laboranti - preparátoři	-	-	-	5
řidiči rychlé lékař. / zdrav. pomoci	-	-	-	131
pomocní zdravotničtí pracovníci	8	-	-	1 021
Učitelé	-	-	-	-
Vychovatelé	-	-	-	20
Technicko-hospodářští pracovníci	47	-	5	782
Dělníci a provozní pracovníci	35	-	4	1 530

**Věková struktura lékařů a farmaceutů (v evidenčním počtu)**  
*Age structure of physicians and pharmacists (on payroll)*



Pozn: % vyjadřuje podíl daného pohlaví v dané věkové skupině na celkovém počtu lékařů (farmaceutů)

Note: % represents the proportion of given sex in the given age group to the total number of physicians (pharmacists)

#### 4.4.1 Lékaři (fyzické osoby) podle hlavního oboru činnosti - muži

*Physicians (natural persons) by main branch of activity - males*

Obor Branch	Věková skupina Age group						Celkem Total
	-29	30-39	40-49	50-59	60-69	70+	
<b>Celkem</b>	75	224	401	253	114	40	1 107
<b>V evidenčním počtu</b>	75	224	398	252	113	40	1 102
interní lékařství	9	28	21	19	5	1	83
kardiologie	1	5	4	7	1	1	19
revmatologie	-	-	-	-	-	-	-
diabetologie	-	-	2	1	-	-	3
gastroenterologie	-	1	2	2	-	-	5
endokrinologie	-	1	-	-	-	-	1
klinická farmakologie	-	-	-	-	-	-	-
geriatrie	1	1	3	2	4	1	12
infekční nemoci	-	1	2	-	-	-	3
alergologie a klin. imunologie	-	-	2	-	-	-	2
TBC a respirační nemoci	1	3	6	2	1	-	13
neurologie	2	5	10	4	1	-	22
psychiatrie	2	7	7	3	3	1	23
sexuologie	-	-	1	-	-	-	1
nemoci z povolání	-	-	1	1	-	-	2
pediatrie	1	7	23	13	4	1	49
gynekologie a porodnictví	4	18	33	24	8	2	89
neonatologie	2	1	1	1	-	-	5
chirurgie	16	26	39	31	10	2	124
neurochirurgie	1	2	2	-	-	-	5
plastická chirurgie	-	-	1	1	-	1	3
kardiochirurgie	2	5	2	-	-	-	9
traumatologie	2	-	-	-	-	-	2
anesteziologie a resuscitace	9	22	11	6	1	-	49
ortopedie	5	9	17	10	1	1	43
urologie	2	8	7	2	5	-	24
otorinolaryngologie	-	4	9	4	1	1	19
foniatrie	-	-	-	-	-	-	-
oftalmologie	1	5	6	1	1	-	14
stomatologie	7	19	66	38	18	2	150

**4.4.1 Lékaři (fyzické osoby) podle hlavního oboru činnosti - muži**  
*Physicians (natural persons) by main branch of activity - males*

Obor Branch	Věková skupina Age group						Celkem Total
	-29	30-39	40-49	50-59	60-69	70+	
dermatovenerologie	-	-	4	1	1	1	7
klinická onkologie	-	-	1	-	1	-	2
radioterapie	-	4	3	3	-	-	10
dorostové lékařství	-	-	-	1	1	-	2
tělovýchovné lékařství	-	-	-	1	-	-	1
lékařská genetika	-	-	-	1	-	-	1
záchranná služba	-	10	11	7	-	-	28
posudkové lékařství	-	-	1	2	2	3	8
všeobecné lékařství	2	22	66	37	32	12	171
fyziatrie, balneologie	-	-	-	5	-	1	6
nefrologie	-	-	1	-	-	-	1
klinická biochemie	-	-	3	1	3	-	7
klinická hematologie	1	-	1	-	-	-	2
radiodiagnostika	3	7	11	6	3	2	32
ortopedická protetika	-	-	-	-	-	-	-
transfúzní služba	-	1	2	1	-	1	5
rehabilitace	-	2	5	5	1	4	17
nukleární medicína	-	-	2	2	-	-	4
patologická anatomie	1	-	1	3	1	-	6
soudní lékařství	-	-	2	-	1	-	3
hygiena	-	-	3	2	2	-	7
epidemiologie	-	-	-	-	-	-	-
mikrobiologie	-	-	1	2	1	2	6
popáleninová medicína	-	-	-	-	-	-	-
funkční diagnostika	-	-	1	-	-	-	1
ostatní	-	-	1	-	-	-	1
Mimo evidenční počet	-	-	3	1	1	-	5

**4.4.2 Lékaři (fyzické osoby) podle hlavního oboru činnosti - ženy**  
*Physicians (natural persons) by main branch of activity - females*

Obor Branch	Věková skupina Age group						Celkem Total
	-29	30-39	40-49	50-59	60-69	70+	
<b>Celkem</b>	94	288	452	303	68	9	1 214
<b>V evidenčním počtu</b>	83	240	447	302	68	9	1 149
interní lékařství	24	28	28	10	4	-	94
kardiologie	3	2	2	1	-	-	8
revmatologie	-	1	-	1	-	-	2
diabetologie	-	1	3	2	-	1	7
gastroenterologie	1	1	3	3	-	-	8
endokrinologie	-	-	-	-	-	-	-
klinická farmakologie	-	-	-	-	-	-	-
geriatrie	2	13	4	1	2	-	22
Infekční nemoci	-	4	4	2	-	-	10
alergologie a klin. imunologie	-	2	1	-	-	-	3
TBC a respirační nemoci	-	4	2	4	-	-	10
neurologie	2	8	9	7	3	-	29
psychiatrie	5	7	11	11	3	1	38
sexuologie	-	-	-	-	-	-	-
nemoci z povolání	-	1	-	1	-	-	2
pediatrie	9	24	59	49	11	2	154
gynekologie a porodnictví	6	9	11	15	4	1	46
neonatologie	-	3	1	-	-	-	4
chirurgie	1	7	1	4	-	-	13
neurochirurgie	-	-	-	-	-	-	-
plastická chirurgie	-	-	2	1	-	-	3
kardiochirurgie	1	2	1	-	-	-	4
traumatologie	-	-	-	-	-	-	-
anesteziologie a resuscitace	5	10	6	5	-	-	26
ortopedie	-	1	-	2	-	-	3
urologie	1	1	1	2	-	-	5
otorinolaryngologie	1	3	9	7	2	-	22
foniatrie	-	-	-	-	-	-	-
oftalmologie	4	10	13	9	5	1	42
stomatologie	10	37	120	62	11	-	240



**4.4.2 Lékaři (fyzické osoby) podle hlavního oboru činnosti - ženy**  
*Physicians (natural persons) by main branch of activity - females*

Obor Branch	Věková skupina Age group						Celkem Total
	-29	30-39	40-49	50-59	60-69	70+	
dermatovenerologie	1	8	7	10	5	-	31
klinická onkologie	-	-	-	-	-	1	1
radioterapie	-	4	5	1	-	-	10
dorostové lékařství	-	1	3	6	-	-	10
tělovýchovné lékařství	-	-	-	-	-	-	-
lékařská genetika	-	1	2	-	-	-	3
záchranná služba	-	2	2	-	-	-	4
posudkové lékařství	-	-	3	7	1	-	11
všeobecné lékařství	-	16	85	49	10	1	161
fyziatrie, balneologie	-	1	5	3	2	-	11
nefrologie	-	-	-	-	-	-	-
klinická biochemie	-	1	1	1	-	-	3
klinická hematologie	1	-	1	-	1	-	3
radiodiagnostika	3	8	3	3	2	1	20
ortopedická protetika	-	-	-	-	-	-	-
transfúzní služba	-	2	5	1	-	-	8
rehabilitace	2	3	9	3	1	-	18
nukleární medicína	-	1	2	1	-	-	4
patologická anatomie	-	6	-	3	1	-	10
soudní lékařství	-	-	-	-	-	-	-
hygiena	-	5	17	9	-	-	31
epidemiologie	-	-	-	-	-	-	-
mikrobiologie	1	1	3	4	-	-	9
popáleninová medicína	-	-	-	-	-	-	-
funkční diagnostika	-	-	-	1	-	-	1
ostatní	-	1	3	1	-	-	5
Mimo evidenční počet	11	48	5	1	-	-	65

#### 4.4.3 Lékaři (fyzické osoby) podle hlavního oboru činnosti Physicians (natural persons) by main branch of activity

Obor Branch	Věková skupina Age group						Celkem Total
	-29	30-39	40-49	50-59	60-69	70+	
<b>Total</b>	169	512	853	556	182	49	2 321
<b>On payroll</b>	158	464	845	554	181	49	2 251
<i>internal medicine</i>	33	56	49	29	9	1	177
<i>cardiology</i>	4	7	6	8	1	1	27
<i>rheumatology</i>	-	1	-	1	-	-	2
<i>diabetology</i>	-	1	5	3	-	1	10
<i>gastroenterology</i>	1	2	5	5	-	-	13
<i>endocrinology</i>	-	1	-	-	-	-	1
<i>clinical pharmacology</i>	-	-	-	-	-	-	-
<i>geriatrics</i>	3	14	7	3	6	1	34
<i>infectious diseases</i>	-	5	6	2	-	-	13
<i>allergology &amp; clin. immunology</i>	-	2	3	-	-	-	5
<i>TB and respiratory diseases</i>	1	7	8	6	1	-	23
<i>neurology</i>	4	13	19	11	4	-	51
<i>psychiatry</i>	7	14	18	14	6	2	61
<i>sexuology</i>	-	-	1	-	-	-	1
<i>occupational diseases</i>	-	1	1	2	-	-	4
<i>paediatrics</i>	10	31	82	62	15	3	203
<i>gynaecology and obstetrics</i>	10	27	44	39	12	3	135
<i>neonatology</i>	2	4	2	1	-	-	9
<i>surgery</i>	17	33	40	35	10	2	137
<i>neurosurgery</i>	1	2	2	-	-	-	5
<i>plastic surgery</i>	-	-	3	2	-	1	6
<i>cardiosurgery</i>	3	7	3	-	-	-	13
<i>traumatology</i>	2	-	-	-	-	-	2
<i>anaesthes. and resuscitation</i>	14	32	17	11	1	-	75
<i>orthopaedics</i>	5	10	17	12	1	1	46
<i>urology</i>	3	9	8	4	5	-	29
<i>otolaryngology</i>	1	7	18	11	3	1	41
<i>speech therapy</i>	-	-	-	-	-	-	-
<i>ophthalmology</i>	5	15	19	10	6	1	56
<i>stomatology</i>	17	56	186	100	29	2	390

**4.4.3 Lékaři (fyzické osoby) podle hlavního oboru činnosti**  
*Physicians (natural persons) by main branch of activity*

Obor Branch	Věková skupina Age group						Celkem Total
	-29	30-39	40-49	50-59	60-69	70+	
<i>dermatovenerology</i>	1	8	11	11	6	1	38
<i>clinical oncology</i>	-	-	1	-	1	1	3
<i>X-ray therapy</i>	-	8	8	4	-	-	20
<i>care of adolescents</i>	-	1	3	7	1	-	12
<i>physical training medicine</i>	-	-	-	1	-	-	1
<i>medical genetics</i>	-	1	2	1	-	-	4
<i>emergency service</i>	-	12	13	7	-	-	32
<i>medical assessors</i>	-	-	4	9	3	3	19
<i>general medicine</i>	2	38	151	86	42	13	332
<i>physiatry, balneology</i>	-	1	5	8	2	1	17
<i>nephrology</i>	-	-	1	-	-	-	1
<i>clinical biochemistry</i>	-	1	4	2	3	-	10
<i>clinical haematology</i>	2	-	2	-	1	-	5
<i>X-ray diagnostics</i>	6	15	14	9	5	3	52
<i>prosthetics</i>	-	-	-	-	-	-	-
<i>blood transfusion service</i>	-	3	7	2	-	1	13
<i>rehabilitation</i>	2	5	14	8	2	4	35
<i>nuclear medicine</i>	-	1	4	3	-	-	8
<i>pathological anatomy</i>	1	6	1	6	2	-	16
<i>forensic medicine</i>	-	-	2	-	1	-	3
<i>hygienic service</i>	-	5	20	11	2	-	38
<i>epidemiology</i>	-	-	-	-	-	-	-
<i>microbiology</i>	1	1	4	6	1	2	15
<i>burns medicine</i>	-	-	-	-	-	-	-
<i>functional diagnostics</i>	-	-	1	1	-	-	2
<i>other</i>	-	1	4	1	-	-	6
<i>On leave</i>	11	48	8	2	1	-	70

#### 4.5 Farmaceuti (fyzické osoby) podle hlavního oboru činnosti

*Pharmacists (natural persons) by main branch of activity*

Obor <i>Branch</i>	Věková skupina <i>Age group</i>						Celkem <i>Total</i>
	-29	30-39	40-49	50-59	60-69	70+	
	<b>celkem</b> <i>total</i>						
<b>Celkem</b>	65	96	99	42	12	3	317
<b>V evidenčním počtu</b>	56	80	97	41	12	3	289
lékárenství	55	80	96	41	12	3	287
klinická farmacie	1	-	1	-	-	-	2
farmaceutická analytika	-	-	-	-	-	-	-
galenická farmacie	-	-	-	-	-	-	-
veterinární farmacie	-	-	-	-	-	-	-
léčivé rostliny	-	-	-	-	-	-	-
farmaceutická technologie	-	-	-	-	-	-	-
ostatní	-	-	-	-	-	-	-
<b>Mimo evidenční počet</b>	9	16	2	1	-	-	28
	<b>muži</b> <i>males</i>						
<b>Celkem</b>	13	12	23	10	4	1	63
<b>V evidenčním počtu</b>	13	12	23	10	4	1	63
lékárenství	13	12	23	10	4	1	63
klinická farmacie	-	-	-	-	-	-	-
farmaceutická analytika	-	-	-	-	-	-	-
galenická farmacie	-	-	-	-	-	-	-
veterinární farmacie	-	-	-	-	-	-	-
léčivé rostliny	-	-	-	-	-	-	-
farmaceutická technologie	-	-	-	-	-	-	-
ostatní	-	-	-	-	-	-	-
<b>Mimo evidenční počet</b>	-	-	-	-	-	-	-
	<b>ženy</b> <i>females</i>						
<b>Total</b>	52	84	76	32	8	2	254
<b>On payroll</b>	43	68	74	31	8	2	226
<i>pharmacy</i>	42	68	73	31	8	2	224
<i>clinical pharmacy</i>	1	-	1	-	-	-	2
<i>pharmaceutical analytics</i>	-	-	-	-	-	-	-
<i>galenical pharmacy</i>	-	-	-	-	-	-	-
<i>veterinary pharmacy</i>	-	-	-	-	-	-	-
<i>medicinal plants</i>	-	-	-	-	-	-	-
<i>pharmaceutical technology</i>	-	-	-	-	-	-	-
<i>other</i>	-	-	-	-	-	-	-
<b>On leave</b>	9	16	2	1	-	-	28

## 4.6.1 Dosažené atestace u lékařů \*)

*Specialty of physicians \*)*

Obor atestace	Branch of Specialty	I. stupeň 1st grade			II. stupeň 2nd grade		
		celkem	muži	ženy	total	males	females
Hygiena a epidemiologie	<i>Hygiene and epidemiology</i>	43	13	30	x	x	x
Anestez. a resuscitace	<i>Anaesthes. and resuscitation</i>	93	59	34	50	36	14
Dermatovenerologie	<i>Dermatovenerology</i>	39	7	32	15	5	10
Gynekologie a porodnictví	<i>Gynaecology and obstetrics</i>	140	96	44	65	55	10
Chirurgie	<i>Surgery</i>	180	164	16	75	74	1
Interna	<i>Internal</i>	482	251	231	96	69	27
Klinická biochemie	<i>Clinical biochemistry</i>	9	7	2	8	7	1
Lékařská mikrobiologie	<i>Medical microbiology</i>	20	7	13	16	6	10
Neurologie	<i>Neurology</i>	56	25	31	33	15	18
Oftalmologie	<i>Ophthalmology</i>	51	13	38	22	7	15
Ortopedie	<i>Orthopaedics</i>	47	44	3	27	26	1
Otorinolaryngologie	<i>Otolaryngology</i>	43	19	24	13	9	4
Patologická anatomie	<i>Pathological anatomy</i>	19	8	11	11	5	6
Pediatric	<i>Paediatrics</i>	254	68	186	45	28	17
Psychiatrie	<i>Psychiatry</i>	44	19	25	23	11	12
Radiodiagnostika	<i>X-ray diagnostics</i>	46	30	16	30	23	7
Radioterapie	<i>X-ray therapy</i>	20	10	10	16	7	9
Stomatologie	<i>Stomatology</i>	357	140	217	38	33	5
Urologie	<i>Urology</i>	27	22	5	20	19	1
Všeobecné lékařství	<i>General medicine</i>	331	164	167	22	16	6
<b>Celkem</b>	<b>Total</b>	<b>2 301</b>	<b>1 166</b>	<b>1 135</b>	<b>625</b>	<b>451</b>	<b>174</b>

\*) V evidenčním počtu

\*) On payroll

## 4.6.2 Dosažené atestace u farmaceutů \*)

*Specialty of pharmacists \*)*

Obor atestace	Branch of Specialty	I. stupeň 1st grade			II. stupeň 2nd grade		
		celkem	muži	ženy	total	males	females
Farmaceutická analytika	<i>Pharmaceutical analytics</i>	4	-	4	-	-	-
Farmaceutická technologie	<i>Pharmaceutical technology</i>	3	-	3	-	-	-
Klinická farmacie	<i>Clinical pharmacy</i>	2	1	1	1	1	-
Lékárenství	<i>Pharmacy</i>	209	50	159	18	9	9
<b>Celkem</b>	<b>Total</b>	<b>218</b>	<b>51</b>	<b>167</b>	<b>19</b>	<b>10</b>	<b>9</b>

\*) V evidenčním počtu

\*) On payroll

## 4.6.3 Dosažené nástavbové atestace u lékařů \*)

*Subspecialty of physicians \*)*

Obor atestace	Branch of Specialty	Celkem Total	Muži Males	Ženy Females
Čelistní ortopedie	<i>Mandibular orthopaedy</i>	16	5	11
Dětská dermatovenerologie	<i>Paediatric dermatovenerology</i>	1	-	1
Dětská chirurgie	<i>Paediatric surgery</i>	2	2	-
Dětská kardiologie	<i>Paediatric cardiology</i>	2	2	-
Dětská neurologie	<i>Paediatric neurology</i>	8	2	6
Dětská psychiatrie	<i>Paediatric psychiatry</i>	13	2	11
Dětská stomatologie	<i>Paediatric stomatology</i>	6	1	5
Diabetologie	<i>Diabetology</i>	16	4	12
Dorostové lékařství	<i>Care of adolescents</i>	11	2	9
Epidemiologie	<i>Epidemiology</i>	10	2	8
Foniatrie	<i>Phoniatics</i>	4	-	4
Fyziatrie, balneologie, léč. rehabilitace	<i>Balneology and medical rehabilitation</i>	36	21	15
Gastroenterologie	<i>Gastroenterology</i>	12	6	6
Hematologie a transfúzní služba	<i>Haematology &amp; blood transfusion service</i>	15	7	8
Hygiena dětí a dorostu	<i>Children's and adolescents' hygiene</i>	2	1	1
Hygiena práce a nemoci z povolání	<i>Work hygiene &amp; occupational diseases</i>	9	2	7
Hygiena všeobecná a komunální	<i>General and communal hygiene</i>	6	4	2
Hyg. výživy a předmětů běžného užívání	<i>Food hygiene and nutrition</i>	3	1	2
Kardiologie	<i>Cardiology</i>	27	22	5
Klinická onkologie	<i>Clinical oncology</i>	8	4	4
Neonatalogie	<i>Neonatology</i>	5	3	2
Nukleární medicína	<i>Nuclear medicine</i>	6	5	1
Parodontologie	<i>Parodontology</i>	6	4	2
Posudkové lékařství	<i>Medical assessors</i>	25	12	13
Přenosné nemoci	<i>Infectious diseases</i>	13	4	9
Revmatologie	<i>Rheumatology</i>	15	5	10
Veřejné zdravotnictví	<i>Public health</i>	28	24	4
Soudní lékařství	<i>Forensic medicine</i>	3	3	-
Stomatologická protetika	<i>Dental prosthetics</i>	2	1	1
Tělovýchovné lékařství	<i>Physical training medicine</i>	10	5	5
Traumatologie pohybového ústrojí	<i>Traumatology &amp; orthopaedics</i>	6	6	-
TBC a respirační nemoci	<i>TB and respiratory diseases</i>	24	13	11
Audiologie	<i>Audiological medicine</i>	-	-	-
Biomedicínská kybernetika	<i>Biomedical cybernetics</i>	-	-	-
Cévní chirurgie	<i>Surgery of vessels</i>	7	7	-
Dětská gynekologie	<i>Paediatric gynaecology</i>	1	-	1
Dětská otorinolaryngologie	<i>Paediatric otolaryngology</i>	1	-	1
Dětská urologie	<i>Paediatric urology</i>	1	1	-
Endokrinologie	<i>Endocrinology</i>	5	1	4
Geriatrie	<i>Geriatrics</i>	12	4	8
Gerontopsychiatrie	<i>Psychogeriatrics</i>	1	-	1
Hygiena záření	<i>Radiation hygiene</i>	-	-	-
Kardiochirurgie	<i>Cardiosurgery</i>	3	3	-
Klinická farmakologie	<i>Clinical pharmacology</i>	1	1	-
Korektivní dermatologie	<i>Corrective dermatology</i>	2	1	1
Léčení alkoholismu a jiných toxikomanií	<i>Treatm. of alcoholism &amp; other addictions</i>	-	-	-

**4.6.3 Dosažené nástavbové atestace u lékařů \*)***Subspecialty of physicians \*)*

Obor atestace	Branch of Specialty	Celkem Total	Muži Males	Ženy Females
Lékařská bakteriologie	Medical bacteriology	-	-	-
Lékařská genetika	Medical genetics	3	1	2
Alergologie a klinická imunologie	Allergology and clinical immunology	12	4	8
Lékařská parazitologie	Medical parasitology	-	-	-
Lékařská virologie	Medical virology	-	-	-
Mikrobiologie životního prostředí	Microbiology of environment	-	-	-
Nefrologie	Nephrology	11	6	5
Neurochirurgie	Neurosurgery	3	3	-
Ortopedická protetika	Prosthetics	1	1	-
Perinatologie	Perinatology	-	-	-
Plastická chirurgie	Plastic surgery	4	3	1
Plicní chirurgie	Thoracic surgery	1	1	-
Sexuologie	Sexuology	1	1	-
Stomatologická chirurgie	Dental surgery	4	4	-
Urgentní medicína	Urgent medicine	3	3	-
<b>Celkem</b>	<b>Total</b>	<b>427</b>	<b>220</b>	<b>207</b>

\*) V evidenčním počtu

\*) On payroll

**4.6.4 Dosažené nástavbové atestace u farmaceutů \*)***Subspecialty of pharmacists \*)*

Obor atestace	Branch of Specialty	Celkem Total	Muži Males	Ženy Females
Organizace a řízení farmacie	Administration and management of pharmacy	5	5	-
Biochemická a toxikologická analytika	Biochemical and toxicological analytics	-	-	-
Biologické a mikrobiol. kontrolní metody	Biological and microbiological control methods	-	-	-
Laboratorní diagnostika	Laboratory diagnostics	-	-	-
Léčivé rostliny	Medical plants	4	-	4
Organopreparáty, mikrobiologické a imunologické přípravky	Organic, microbiologic and immunologic preparations	-	-	-
Radioaktivní přípravky	Radioactive preparations	-	-	-
Technologie lékových forem	Technology of drug forms	-	-	-
Farmakologie a toxikologie léčiv	Pharmacology and toxicology of drugs	1	1	-
Farmakologie a toxikologie veterinárních léčiv	Pharmacology and toxicology of veterinary drugs	-	-	-
Veterinární farmacie	Veterinary pharmacy	1	-	1
Galenická farmacie	Galenical pharmacy	2	1	1
<b>Celkem</b>	<b>Total</b>	<b>13</b>	<b>7</b>	<b>6</b>

\*) V evidenčním počtu

\*) On payroll

#### 4.7 Průměrná měsíční mzda zaměstnanců v rezortu zdravotnictví podle kategorií \*)

*Average monthly salary of employees under the Sector of Health by category \*)*

Kategorie	Category	Průměrná měsíční mzda Average monthly salary			
		celkem total		z toho: tarifní mzda o.w.: tariff salary	
		absolutně	index 2000 = 100	number	index 2000 = 100
<b>Celkem</b>	<b>Total</b>	14 910	112,7	7 773	116,0
odb. zdravotničtí pracovníci celkem	<i>professional health personnel total</i>	16 058	113,2	8 224	117,8
lékaři	<i>physicians</i>	28 978	110,4	11 639	118,4
farmaceuti	<i>pharmacists</i>	23 168	109,0	10 513	113,1
jiní odborní pracovníci s VŠ vzděl.	<i>other profes. personnel with univ. ed.</i>	17 782	111,9	10 449	113,5
jiní odborní pracovníci s SŠ vzděl.	<i>other profes. pers. with second. ed.</i>	12 456	121,3	7 522	119,4
střední zdravotničtí pracovníci	<i>paramedical personnel</i>	14 246	115,2	7 943	118,3
nižší zdravotničtí pracovníci	<i>lower health personnel</i>	13 033	113,1	6 522	120,8
pomocní zdravotničtí pracovníci	<i>auxiliary health personnel</i>	10 081	110,7	5 573	115,6
pedagogičtí pracovníci	<i>pedagogical personnel</i>	-	.	-	.
technicko-hospodářští pracovníci	<i>technical and economic personnel</i>	14 362	109,4	7 689	107,6
dělníci a provozní pracovníci	<i>manual workers and operational pers.</i>	8 778	106,7	5 289	106,4

\*) V příspěvkových organizacích a v organizačních složkách státu s odměňováním podle zákona 143/92 Sb., ve znění pozdějších předpisů

\*) *In subsidized organizations and in government organization with salaries according to Act no. 143/92 Sb., in wording of later regulations*



#### 4.8.1 Průměrná měsíční mzda zaměstnanců \*) v rezortu zdravotnictví podle území - celkem

*Average monthly salary of employees \*) under the Sector of Health by territory - total*

Území Territory	Průměrná měsíční mzda Average monthly salary			
	celkem total		z toho: tarifní mzda o.w.: tariff salary	
	absolutně	index 2000 = 100	number	index 2000 = 100
ČR	14 962	116,2	7 697	116,2
Jihočeský kraj	14 910	112,7	7 773	116,0
České Budějovice	16 050	114,2	7 798	116,5
Český Krumlov	13 455	108,2	7 348	112,9
Jindřichův Hradec	14 120	114,9	8 298	116,6
Písek	15 464	107,3	7 838	113,7
Prachatice	13 399	111,7	7 331	115,8
Strakonice	14 630	107,2	7 957	116,7
Tábor	13 752	117,2	7 470	117,4

\*) V příspěvkových org. a v organ. složkách státu s odměňováním podle zákona 143/92 Sb., ve znění pozdějších předpisů

\*) *In subsidized org. and in government organ. with salaries according to Act no. 143/92 Sb., in wording of later regulations*

#### 4.8.2 Průměrná měsíční mzda zaměstnanců \*) v rezortu zdravotnictví podle území - lékaři

*Average monthly salary of employees \*) under the Sector of Health by territory - physicians*

Území Territory	Průměrná měsíční mzda Average monthly salary			
	celkem total		z toho: tarifní mzda o.w.: tariff salary	
	absolutně	index 2000 = 100	number	index 2000 = 100
ČR	28 814	115,9	11 519	119,4
Jihočeský kraj	28 978	110,4	11 639	118,4
České Budějovice	32 133	120,6	11 534	119,0
Český Krumlov	26 409	101,7	11 326	118,3
Jindřichův Hradec	29 482	115,5	13 471	115,8
Písek	29 963	96,0	11 620	116,9
Prachatice	25 927	106,3	10 697	118,3
Strakonice	25 224	92,6	11 142	116,7
Tábor	22 875	102,2	11 103	122,5

\*) V příspěvkových org. a v organ. složkách státu s odměňováním podle zákona 143/92 Sb., ve znění pozdějších předpisů

\*) *In subsidized org. and in government organ. with salaries according to Act no. 143/92 Sb., in wording of later regulations*

#### 4.8.3 Průměrná měsíční mzda zaměstnanců \*) v rezortu zdravotnictví podle území - střední zdravotničtí pracovníci

*Average monthly salary of employees \*) under the Sector of Health by territory - paramedical personnel*

Území <i>Territory</i>	Průměrná měsíční mzda <i>Average monthly salary</i>			
	celkem <i>total</i>		z toho: tarifní mzda <i>o.w.: tariff salary</i>	
	absolutně	index 2000 = 100	<i>number</i>	index 2000 = 100
ČR	14 326	117,7	7 850	118,3
Jihočeský kraj	14 246	115,2	7 943	118,3
České Budějovice	14 793	112,7	7 830	118,8
Český Krumlov	13 447	115,6	7 713	116,5
Jindřichův Hradec	13 500	117,8	8 541	120,9
Písek	14 491	112,5	7 979	114,5
Prachatice	13 271	115,5	7 833	118,9
Strakonice	14 016	112,2	8 136	117,1
Tábor	14 116	124,3	7 716	119,0

\*) V příspěvkových org. a v organ. složkách státu s odměňováním podle zákona 143/92 Sb., ve znění pozdějších předpisů

\*) *In subsidized org. and in government organ. with salaries according to Act no. 143/92 Sb., in wording of later regulations*