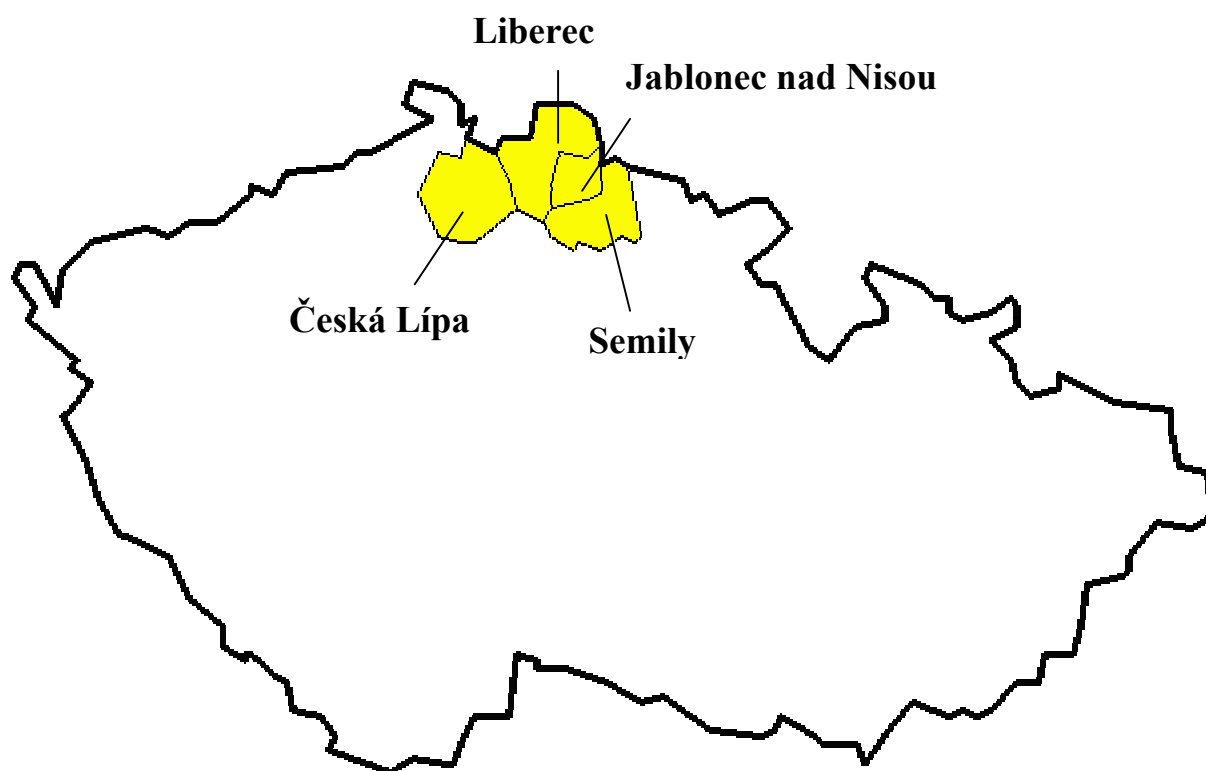


**ZDRAVOTNICKÁ ROČENKA 2000**  
*HEALTH STATISTICS YEARBOOK 2000*

**KRAJ**  
*REGION*

**LIBERECKÝ**



Použití krátkých výtahů z této publikace v dalších pracích je dovoleno za předpokladu úplného citování zdroje. Pro publikaci grafů, map nebo většího objemu informací z této ročenky je nutný souhlas Ústavu zdravotnických informací a statistiky České republiky, Palackého náměstí 4, P.O.BOX 60, 128 01 Praha 2 nebo regionálního odboru severních Čech ÚZIS ČR.

*Brief extracts from this publication, with exception of figures and maps, may be reproduced provided the source is fully acknowledged. Proposals for reproducing figures, maps or larger extracts should be addressed to the Institute of Health Information and Statistics of the Czech Republic, Palackeho namesti 4, P.O.BOX 60, 128 01 Prague 2, Czech Republic or Regional Department of the North Bohemia IHIS CR*

Vydal Ústav zdravotnických informací a statistiky České republiky

© ÚZIS ČR, 2001

© Translation ÚZIS ČR

ISBN 80-7280-070-1

## PŘEDMLUVA

Zdravotnickou ročenkou Libereckého kraje s údaji za rok 2000 zahajujeme novou řadu publikací, které by uživatelům poskytovaly informace o zdravotnictví a zdravotním stavu obyvatel Libereckého kraje. Údaje v ročence jsou převážně za rok 2000, částečně za rok 1999.

Ročenka vychází především z údajů zdravotnických zařízení, které nám poskytují v rámci Národního zdravotnického informačního systému (NZIS), Českého statistického úřadu a České správy sociálního zabezpečení.

V ročence jsou zahrnuty údaje o zdravotnických zařízeních za rezort zdravotnictví i za rezorty obrany, vnitra, spravedlnosti a dopravy, data z Registru lékařů a farmaceutů jsou dále za rezorty školství, práce a sociálních věcí.

Údaje za zařízení přímo řízená Ministerstvem zdravotnictví jsou započteny do okresů, kde sídlí.

Věříme, že publikace bude přínosem pro všechny uživatele a pomůže jim rozšířit si okruh informací o zdravotnictví a zdravotním stavu obyvatel kraje.

Děkujeme všem pracovníkům zdravotnických zařízení a pracovníkům spolupracujících institucí za poskytnutá data, která nám umožnila vydat tuto publikaci.

Případné podněty a požadavky na úpravu a doplňující údaje směřujte na kolektiv zpracovatelů.

Ústav zdravotnických informací a statistiky České republiky  
regionální odbor severní Čechy  
Klíšská 30  
401 13 Ústí nad Labem  
tel. 047/568 4470

Ústí nad Labem, prosinec 2001

## OBSAH CONTENTS

<b>1. Demografie</b>	
<i>Demography</i> .....	9
1.1.1 Věková struktura obyvatelstva v kraji	
<i>Population by age in region</i>	
1.1.2 Věková struktura obyvatelstva v okresech	
<i>Population by age in districts</i>	
1.2 Pohyb obyvatelstva	
<i>Movement of population</i>	
1.3 Střední stav a pohyb obyvatelstva v okresech	
<i>Mid year population and movement of population in districts</i>	
1.4 Živě narození podle věku matky	
<i>Live births by age of mother</i>	
1.5 Specifická úmrtnost	
<i>Specific mortality rate</i>	
1.6.1 Zemřelí a úmrtnost podle příčin smrti - muži	
<i>Deaths and mortality rate by causes of death - males</i>	
1.6.2 Zemřelí a úmrtnost podle příčin smrti - ženy	
<i>Deaths and mortality rate by causes of death - females</i>	
1.7.1 Zemřelí do 1 roku podle příčin smrti	
<i>Deaths till 1 year by causes of death</i>	
1.7.2 Úmrtnost do 1 roku podle příčin smrti	
<i>Mortality rate till 1 year by causes of death</i>	
1.8.1 Potraty podle věku, druhu a způsobu provedení	
<i>Abortions by age, category and method</i>	
1.8.2 Potraty podle okresu, druhu a způsobu provedení	
<i>Abortions by district, category and method</i>	
<b>2. Zdravotní stav</b>	
<i>Health status</i> .....	29
2.1.1 Hlášená onemocnění zhoubnými novotvary (rok 1999) - muži	
<i>Notified cases of selected malignant neoplasms (year 1999) - males</i>	
2.1.2 Hlášená onemocnění zhoubnými novotvary (rok 1999) - ženy	
<i>Notified cases of selected malignant neoplasms (year 1999) - females</i>	
2.2 Hlášená onemocnění pohlavními nemocemi	
<i>Notified cases of venereal diseases</i>	
2.3 Hlášená onemocnění vybranými přenosnými nemocemi v okresech	
<i>Notified cases of selected infectious diseases in districts</i>	
2.4 Hlášená onemocnění tuberkulózou	
<i>Notified cases of tuberculosis</i>	
2.5 Léčení diabetici podle druhu léčby	
<i>Diabetics by the type of treatment</i>	

- 2.6 Dispenzarizovaná onemocnění u dětí a dorostu  
*Diseases followed up (dispenzarized) in children and adolescents*
- 2.7 Nově hlášené vrozené vady  
*Newly notified congenital malformations*
- 2.8.1 Hlášené případy pracovní neschopnosti pro nemoc a úraz  
*Notified cases of incapacity for work from disease and injury*
- 2.8.2 Ukončené případy pracovní neschopnosti  
*Terminated cases of incapacity for work*
- 2.9 Nově hlášené nemoci z povolání  
*Newly notified occupational diseases*
- 2.10.1 Duševní onemocnění a psychiatrická vyšetření v ambulantní péči  
*Mental diseases and psychiatric examinations in out-patient care*
- 2.10.2 Pacienti užívající psychoaktivní látky evidovaní na ambulantních pracovištích zajišťujících péči o alkoholiky a toxikomany  
*Patients using psychoactive substances and registered in out-patient facilities for care of alcoholics and drugs addicts*
- 2.11 Hospitalizovaní v nemocnicích podle příčin hospitalizace a okresu  
*Hospitalized persons by causes of hospitalization and district*
- 2.12 Přehled vybraných ukazatelů zdravotního stavu obyvatelstva podle okresů  
*Survey of selected indices of the health state of population by districts*

### **3. Síť a činnost zdravotnických zařízení**

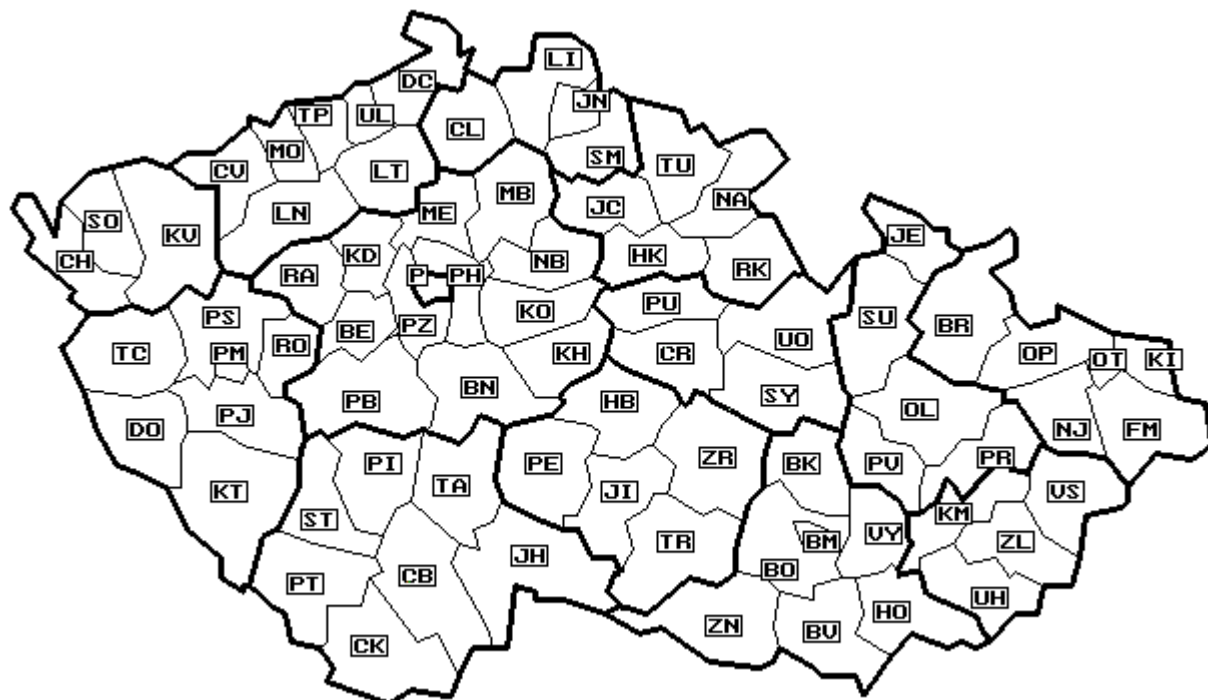
*Network and activity of health establishments* ..... 79

- 3.1 Celkový přehled zdravotnických zařízení  
*General survey of health establishments*
- 3.2 Přehled zdravotnických zařízení v okresech  
*Survey of health establishments in districts*
- 3.3.1 Lékaři a lůžka v léčebně preventivní péči  
*Physicians and beds in curative and preventive care*
- 3.3.2 Ambulantní péče v ambulantních a lůžkových zařízeních  
*Out-patient care in out-patient and in-patient establishments*
- 3.4 Oddělení nemocnic podle oborů  
*Hospital departments by branches*
- 3.5 Lůžková péče v nemocnicích dle zřizovatele  
*Bed care in hospitals by founder*
- 3.6 Lůžková péče ve specializovaných ústavech  
*Bed care in specialized institutes*
- 3.7 Počet ambulantních ošetření (vyšetření)  
*Number of out-patient examinations*
- 3.8 Ambulantní péče o děti a dorost  
*Out-patient care of children and adolescents*
- 3.9 Lékařská péče o ženy  
*Medical care of women*

#### 4. Pracovníci a zdravotnické vzdělávání

	<i>Manpower and health education</i> .....	101
4.1	Pracovníci podle kategorií a zřizovatele <i>Personnel by categories and by founder</i>	
4.2	Pracovníci podle kategorií a okresů <i>Personnel by categories and districts</i>	
4.3	Pracovníci podle kategorií a druhů zařízení <i>Personnel by categories and types of establishment</i>	
4.4.1	Lékaři podle hlavního oboru činnosti - muži <i>Physicians by main branch of activity - males</i>	
4.4.2	Lékaři podle hlavního oboru činnosti - ženy <i>Physicians by main branch of activity - females</i>	
4.4.3	Lékaři podle hlavního oboru činnosti <i>Physicians by main branch of activity</i>	
4.5	Farmaceuti podle hlavního oboru činnosti <i>Pharmacists by main branch of activity</i>	
4.6.1	Dosažené atestace u lékařů <i>Specialties of physicians</i>	
4.6.2	Dosažené atestace u farmaceutů <i>Specialties of pharmacists</i>	
4.6.3	Dosažené nástavbové atestace u lékařů <i>Subspecialties of physicians</i>	
4.6.4	Dosažené nástavbové atestace u farmaceutů <i>Subspecialties of pharmacists</i>	
4.7	Průměrná měsíční mzda zaměstnanců v rezortu zdravotnictví podle kategorií <i>Average monthly salary of employees under the Department of Health by category</i>	
4.8.1	Průměrná měsíční mzda zaměstnanců v rezortu zdravotnictví podle území – celkem <i>Average monthly salary of employees under the Department of Health by territory – total</i>	
4.8.2	Průměrná měsíční mzda zaměstnanců v rezortu zdravotnictví podle území – lékaři <i>Average monthly salary of employees under the Department of Health by territory – physicians</i>	
4.8.3	Průměrná měsíční mzda zaměstnanců v rezortu zdravotnictví podle území – střední zdravotničtí pracovníci <i>Average monthly salary of employees under the Department of Health by territory – paramedical personnel</i>	

**Okresy České republiky**  
*Districts of the Czech Republic*



## Značky v tabulkách

<b>Ležatá čárka (-)</b>	v tabulce na místě čísla značí, že se jev nevyskytoval
<b>Nula (0; 0,0; 0,00)</b>	znamená, že se jev vyskytl, ale hodnota vypočteného ukazatele je menší než polovina jednotky použité v tabulce
<b>Tečka (.)</b>	na místě čísla značí, že údaj není k dispozici nebo je nespolehlivý
<b>Ležatý křížek (x)</b>	značí, že zápis není možný z logických důvodů
<b>Stříška (^)</b>	ke zveřejnění údajů nebyl dán souhlas

## *Symbols in the tables*

<b><i>The symbol of dash (-)</i></b>	<i>in place of a number indicates that the phenomenon did not occur</i>
<b><i>The symbols of 0 or 0,0 or 0,00</i></b>	<i>indicates that the phenomenon occurred, but the value of calculated indicator is less than half of unit used in table</i>
<b><i>The symbol of dot (.)</i></b>	<i>in place of a number shows that the number is not available or cannot be relied on</i>
<b><i>The symbol of a skew cross (x)</i></b>	<i>shows that the entry is not applicable for logical reasons</i>
<b><i>The symbol of circumflex (^)</i></b>	<i>publication of data was not approved</i>



1. KAPITOLA

**DEMOGRAFIE**

*DEMOGRAPHY*

## Demografická situace

Podle statistiky ČSÚ měl Liberecký kraj k 31.12.2000 429 121 obyvatel, z toho mužů 208 922, tj. 48,69% a žen 220 199, tj. 51,31%. Počet živě narozených dětí v roce 2000 byl celkem 4 090, což je o 436 méně než celkový počet zemřelých. V kraji je negativní přírůstek -1,0 na 1 000 obyvatel.

Kojenecká úmrtnost (počet zemřelých do 1 roku věku na 1 000 živě narozených) byla v ČR 4,1 promile, v Libereckém kraji 4,9 promile. Nejvyšší kojenecká úmrtnost byla v okrese Jablonec nad Nisou (10,6 promile), nejnižší v okrese Semily (3 promile). Novorozenecká úmrtnost (počet zemřelých do 28 dnů na 1 000 živě narozených) byla v ČR 2,5 promile, v Libereckém kraji byla 3,2 promile. Nejvyšší novorozenecká úmrtnost byla v okrese Jablonec nad Nisou (6,3 promile), nejnižší v okrese Liberec (1,3 promile). Počet mrtvě narozených dětí na 1 000 narozených v ČR byl 2,8 promile, v Libereckém kraji 2,2 promile.

Počet uzavřených sňatků byl v roce 2000 2 458 (5,7 na 1 000 obyvatel), rozvedeno bylo 1 307 manželství (3,0 na 1 000 obyvatel).

Na 1 000 obyvatel bylo v Libereckém kraji 9,5 živě narozených dětí. Nejvyšší porodnost byla v okrese Česká Lípa (1 119, dětí tj. 10,6 na 1 000 obyvatel), nejnižší v okrese Semily (660 dětí, tj. 8,8 na 1 000 obyvatel). Index stáří (počet osob ve věku 60 let a více na 100 osob ve věku 0-14 let) byl v Libereckém kraji v roce 2000 101,3. Děti do 14 let tvořily 17,2% populace. Osoby v poproduktivním věku představovaly 12,9%.

V Libereckém kraji v roce 2000 zemřelo 4 526 obyvatel, z toho mužů 2 266 a žen 2 260. Hrubá míra úmrtnosti byla 10,5 promile (muži 10,8 promile, ženy 10,3 promile), v ČR 10,6 promile. Nejčastější příčinou úmrtí byly u mužů i žen nemoci oběhové soustavy 50,57% úmrtí, na druhém místě jsou novotvary 28,26% úmrtí a na místě třetím jsou poranění a otravy 7,05% úmrtí. U zemřelých do jednoho roku věku jsou nejčastější příčinou úmrtí některé stavy vzniklé v perinatálním období 75,0% úmrtí (3,66 na 1 000 živě narozených).

Počet umělých přerušení těhotenství (UPT) byl v roce 2000 2 289 potratů. Nejčastějším způsobem UPT jsou miniinterruptce 1 373 (59,98%). Nejvíce UPT je prováděno ve věkové skupině 25-29 let – 28,44%. Počet samovolných potratů v Libereckém kraji byl v roce 2000 499, tj. 12,17 na 100 narozených a 4,57 na 1 000 žen ve věku 15-49 let.

Střední délka života při narození udává počet let, kterých se novorozenec průměrně dožije za předpokladu, že se nezmění úmrtnostní situace z období jejího výpočtu. Střední délka života byla v Libereckém kraji v letech 1999 až 2000 u žen 77,4 a u mužů 70,9 let.

### 1.1.1 Věková struktura obyvatelstva v kraji

*Population by age in region*

Věková skupina Age group	1.7.						31.12.					
	celkem		muži		ženy		total		males		females	
	počet	%	počet	%	počet	%	number	%	number	%	number	%
0	4 020	0,9	2 079	1,0	1 941	0,9	4 088	1,0	2 134	1,0	1 954	0,9
1-4	16 016	3,7	8 212	3,9	7 804	3,5	15 930	3,7	8 158	3,9	7 772	3,5
5-9	25 492	5,9	13 120	6,3	12 372	5,6	24 829	5,8	12 803	6,1	12 026	5,5
10-14	27 702	6,5	14 084	6,7	13 618	6,2	27 677	6,4	14 036	6,7	13 641	6,2
15-19	29 073	6,8	14 874	7,1	14 199	6,4	28 697	6,7	14 704	7,0	13 993	6,4
20-24	37 140	8,7	18 918	9,1	18 222	8,3	36 213	8,4	18 493	8,9	17 720	8,0
25-29	36 864	8,6	18 663	8,9	18 201	8,3	37 776	8,8	19 063	9,1	18 713	8,5
30-34	28 659	6,7	14 583	7,0	14 076	6,4	28 987	6,8	14 773	7,1	14 214	6,5
35-39	27 635	6,4	13 934	6,7	13 701	6,2	28 013	6,5	14 151	6,8	13 862	6,3
40-44	27 912	6,5	13 952	6,7	13 960	6,3	27 300	6,4	13 624	6,5	13 676	6,2
45-49	34 387	8,0	16 978	8,1	17 409	7,9	33 749	7,9	16 673	8,0	17 076	7,8
50-54	35 873	8,4	17 850	8,5	18 023	8,2	36 738	8,6	18 255	8,7	18 483	8,4
55-59	25 233	5,9	12 213	5,8	13 020	5,9	25 695	6,0	12 457	6,0	13 238	6,0
60-64	17 825	4,2	8 218	3,9	9 607	4,4	18 254	4,3	8 448	4,0	9 806	4,5
65-69	17 066	4,0	7 568	3,6	9 498	4,3	16 737	3,9	7 440	3,6	9 297	4,2
70-74	15 830	3,7	6 203	3,0	9 627	4,4	15 740	3,7	6 205	3,0	9 535	4,3
75-79	13 246	3,1	4 613	2,2	8 633	3,9	13 301	3,1	4 605	2,2	8 696	3,9
80-84	4 535	1,1	1 446	0,7	3 089	1,4	4 915	1,1	1 585	0,8	3 330	1,5
85+	4 605	1,1	1 356	0,6	3 249	1,5	4 482	1,0	1 315	0,6	3 167	1,4
<b>Celkem</b>	<b>429 113</b>	<b>100,0</b>	<b>208 864</b>	<b>100,0</b>	<b>220 249</b>	<b>100,0</b>	<b>429 121</b>	<b>100,0</b>	<b>208 922</b>	<b>100,0</b>	<b>220 199</b>	<b>100,0</b>
<b>Total</b>												
0-4	20 036	4,7	10 291	4,9	9 745	4,4	20 018	4,7	10 292	4,9	9 726	4,4
0-14	73 230	17,1	37 495	18,0	35 735	16,2	72 524	16,9	37 131	17,8	35 393	16,1
15-49	x	x	x	x	109 768	49,8	x	x	x	x	109 254	49,6
15-64	300 601	70,1	150 183	71,9	150 418	68,3	301 422	70,2	150 641	72,1	150 781	68,5
65+	55 282	12,9	21 186	10,1	34 096	15,5	55 175	12,9	21 150	10,1	34 025	15,5

## 1.1.2 Věková struktura obyvatelstva v okresech

## Population by age in districts

1/2

Věková skupina Age group	1.7.					
	celkem		muži		ženy	
	počet	%	počet	%	počet	%
	<b>Česká Lípa</b>					
0-4	5 356	5,0	2 751	5,3	2 605	4,8
0-14	19 572	18,5	10 005	19,2	9 567	17,7
15-49	x	x	x	x	28 309	52,4
15-64	75 463	71,2	37 879	72,8	37 584	69,6
65+	11 026	10,4	4 173	8,0	6 853	12,7
<b>Celkem / Total</b>	<b>106 061</b>	<b>100,0</b>	<b>52 057</b>	<b>100,0</b>	<b>54 004</b>	<b>100,0</b>
	<b>Jablonec nad Nisou</b>					
0-4	4 019	4,6	2 037	4,8	1 982	4,3
0-14	14 603	16,5	7 441	17,5	7 162	15,7
15-49	x	x	x	x	22 595	49,4
15-64	61 924	70,2	30 648	72,1	31 276	68,4
65+	11 715	13,3	4 413	10,4	7 302	16,0
<b>Celkem / Total</b>	<b>88 242</b>	<b>100,0</b>	<b>42 502</b>	<b>100,0</b>	<b>45 740</b>	<b>100,0</b>
	<b>Liberec</b>					
0-4	7 305	4,6	3 766	4,9	3 539	4,3
0-14	26 297	16,5	13 478	17,4	12 819	15,6
15-49	x	x	x	x	40 358	49,2
15-64	112 097	70,3	56 041	72,3	56 056	68,4
65+	21 118	13,2	7 992	10,3	13 126	16,0
<b>Celkem / Total</b>	<b>159 512</b>	<b>100,0</b>	<b>77 511</b>	<b>100,0</b>	<b>82 001</b>	<b>100,0</b>
	<b>Semily</b>					
0-4	3 356	4,5	1 737	4,7	1 619	4,2
0-14	12 758	16,9	6 571	17,9	6 187	16,1
15-49	x	x	x	x	18 506	48,1
15-64	51 117	67,9	25 615	69,6	25 502	66,2
65+	11 423	15,2	4 608	12,5	6 815	17,7
<b>Celkem / Total</b>	<b>75 298</b>	<b>100,0</b>	<b>36 794</b>	<b>100,0</b>	<b>38 504</b>	<b>100,0</b>

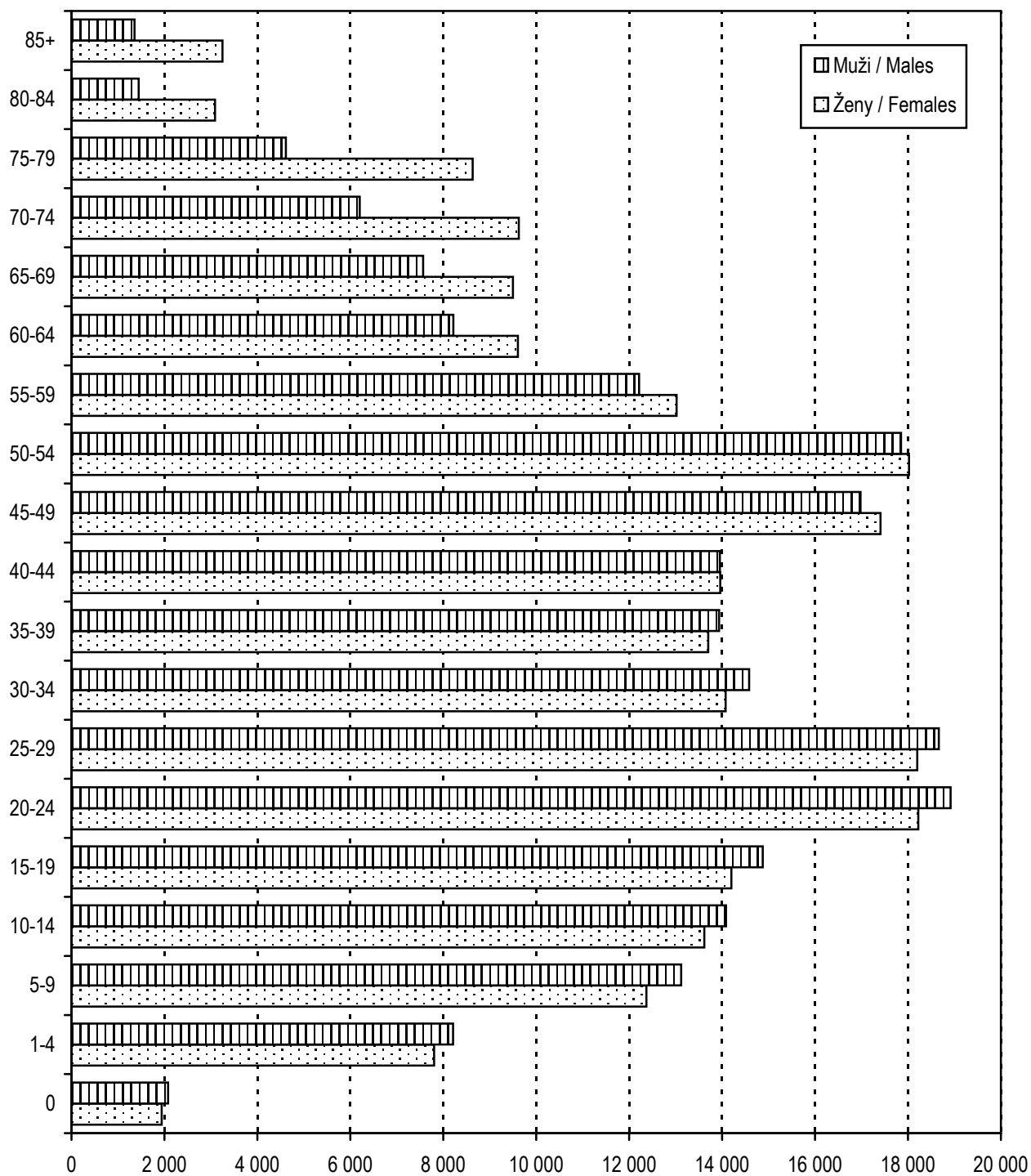
## 1.1.2 Věková struktura obyvatelstva v okresech

## Population by age in districts

2/2

Věková skupina Age group	31.12.					
	total		males		females	
	number	%	number	%	number	%
	<b>Česká Lípa</b>					
0-4	5 375	5,1	2 767	5,3	2 608	4,8
0-14	19 378	18,2	9 915	19,0	9 463	17,5
15-49	x	x	x	x	28 236	52,2
15-64	75 806	71,4	38 057	73,0	37 749	69,8
65+	11 023	10,4	4 180	8,0	6 843	12,7
<b>Celkem / Total</b>	<b>106 207</b>	<b>100,0</b>	<b>52 152</b>	<b>100,0</b>	<b>54 055</b>	<b>100,0</b>
	<b>Jablonec nad Nisou</b>					
0-4	3 995	4,5	2 023	4,8	1 972	4,3
0-14	14 464	16,4	7 362	17,3	7 102	15,5
15-49	x	x	x	x	22 474	49,1
15-64	62 125	70,4	30 761	72,4	31 364	68,6
65+	11 663	13,2	4 388	10,3	7 275	15,9
<b>Celkem / Total</b>	<b>88 252</b>	<b>100,0</b>	<b>42 511</b>	<b>100,0</b>	<b>45 741</b>	<b>100,0</b>
	<b>Liberec</b>					
0-4	7 328	4,6	3 783	4,9	3 545	4,3
0-14	26 044	16,3	13 345	17,2	12 699	15,5
15-49	x	x	x	x	40 061	48,9
15-64	112 227	70,4	56 118	72,5	56 109	68,5
65+	21 073	13,2	7 984	10,3	13 089	16,0
<b>Celkem / Total</b>	<b>159 344</b>	<b>100,0</b>	<b>77 447</b>	<b>100,0</b>	<b>81 897</b>	<b>100,0</b>
	<b>Semily</b>					
0-4	3 320	4,4	1 719	4,7	1 601	4,2
0-14	12 638	16,8	6 509	17,7	6 129	15,9
15-49	x	x	x	x	18 483	48,0
15-64	51 264	68,1	25 705	69,8	25 559	66,4
65+	11 416	15,2	4 598	12,5	6 818	17,7
<b>Celkem / Total</b>	<b>75 318</b>	<b>100,0</b>	<b>36 812</b>	<b>100,0</b>	<b>38 506</b>	<b>100,0</b>

### Věková struktura obyvatelstva k 1.7. Age structure of population to 1.7



## 1.2 Pohyb obyvatelstva

### *Movement of population*

Ukazatel <i>Index</i>			2000
Sňatky <i>Marriages</i>	absolutně na 1 000 obyvatel	<i>number</i> <i>per 1 000 inhabitants</i>	2 458 5,7
Rozvody <i>Divorces</i>	absolutně na 1 000 obyvatel	<i>number</i> <i>per 1 000 inhabitants</i>	1 307 3,0
Živě narození <i>Live births</i>	absolutně na 1 000 obyvatel	<i>number</i> <i>per 1 000 inhabitants</i>	4 090 9,5
Mrtvě narození <i>Still births</i>	absolutně na 1 000 narozených	<i>number</i> <i>per 1 000 births</i>	9 2,2
Zemřelí celkem <i>Deaths</i>	absolutně na 1 000 obyvatel	<i>number</i> <i>per 1 000 inhabitants</i>	4 526 10,5
Zemřelí do 1 roku <i>Deaths under 1 year of age</i>	absolutně na 1 000 živě narozených	<i>number</i> <i>per 1 000 live births</i>	20 4,9
Zemřelí do 28 dnů <i>Deaths under 28 days of age</i>	absolutně na 1 000 živě narozených	<i>number</i> <i>per 1 000 live births</i>	13 3,2
Přirozený přírůstek <i>Natural increase</i>	absolutně na 1 000 obyvatel	<i>number</i> <i>per 1 000 inhabitants</i>	- 436 - 1,0
Střední délka života při narození <sup>1)</sup> <i>Life expectancy at birth</i> <sup>1)</sup>	muži ženy	<i>males</i> <i>females</i>	70,9 77,4

<sup>1)</sup> Střední délka života při narození za kraje se počítá za období dvou let (předchozí a uvedený)

<sup>1)</sup> *Life expectancy at birth is calculated for two years (previous and stated)*

## 1.3 Střední stav a pohyb obyvatelstva v okresech

*Mid year population and movement of population in districts*

1/2

Území <i>Territory</i>	Počet obyvatel k 1.7. <i>Number of inhabitants to 1.7.</i>	Sňatky <i>Marriages</i>	Rozvody <i>Divorces</i>	Potraty celkem <i>Abortions total</i>	z toho UPT o.w.: <i>LIA</i>	% žen užívajících antikoncepci <sup>1)</sup> <i>% of women using contraception <sup>1)</sup></i>
		na 1 000 obyvatel <i>per 1 000 inhabitants</i>				
ČR	10 272 503	5,4	2,9	4,4	3,2	39,0
Liberecký kraj	429 113	5,7	3,0	5,3	4,0	36,7
Česká Lípa	106 061	6,0	3,7	6,5	4,8	32,1
Jablonec nad Nisou	88 242	5,5	2,8	5,6	3,9	31,9
Liberec	159 512	6,1	3,1	5,2	4,1	42,5
Semily	75 298	5,0	2,1	3,7	2,6	36,9

<sup>1)</sup> Napočteno na ženy ve věku 15-49 let<sup>1)</sup> *Calculated per females at age 15-49*



## 1.3 Střední stav a pohyb obyvatelstva v okresech

Mid year population and movement of population in districts

2/2

Území <i>Territory</i>	Živě narození <i>Live births</i>	Zemřeli <i>Deaths</i>			Živě narození <i>Live births</i>	Zemřeli <i>Deaths</i>	Přirozený přírůstek <i>Natural increase</i>	Úmrtnost <i>Mortality rate</i>			
		celkem <i>total</i>	do 1 roku <i>till 1 year</i>	do 28 dnů <i>till 28 days</i>				na 1 000 obyvatel <i>per 1 000 inhab.</i>		kojenecká <i>infant</i>	novoroz. <i>neonatal</i>
ČR	90 910	109 001	373	231	8,8	10,6	-1,8	4,1	2,5		
Liberecký kraj	4 090	4 526	20	13	9,5	10,5	-1,0	4,9	3,2		
Česká Lípa	1 119	1 048	7	4	10,6	9,9	0,7	6,3	3,6		
Jablonec nad Nisou	789	939	6	5	8,9	10,6	-1,7	7,6	6,3		
Liberec	1 522	1 705	5	2	9,5	10,7	-1,1	3,3	1,3		
Semily	660	834	2	2	8,8	11,1	-2,3	3,0	3,0		

## 1.4 Živě narození podle věku matky

*Live births by age of mother*

Věk matky <i>Age of mother</i>	Živě narození <i>Live births</i>					
	absolutně <i>number</i>			na 1 000 žen <i>per 1 000 females</i>		
	celkem	chlapci	dívky	total	boys	girls
-14	1	1	-	x	x	x
15-19	248	127	121	17,5	8,9	8,5
20-24	1 378	732	646	75,6	40,2	35,5
25-29	1 619	824	795	89,0	45,3	43,7
30-34	629	334	295	44,7	23,7	21,0
35-39	184	100	84	13,4	7,3	6,1
40-44	31	16	15	2,2	1,1	1,1
45-49	-	-	-	-	-	-
50+	-	-	-	x	x	x
Celkem <sup>1)</sup> <i>Total <sup>1)</sup></i>	4 090	2 134	1 956	37,3	19,4	17,8
Úhrnná plodnost <i>Total fertility rate</i>				1,2		

<sup>1)</sup> Napočteno na 1 000 žen ve věku 15-49 let<sup>1)</sup> *Calculated per 1 000 females at age 15-49*

### 1.5 Specifická úmrtnost

*Specific mortality rate*

Věková skupina <i>Age group</i>	Zemřelí <i>Deaths</i>					
	absolutně <i>number</i>			na 1 000 obyvatel <i>per 1 000 inhabitants</i>		
	celkem	muži	ženy	<i>total</i>	<i>males</i>	<i>females</i>
0	20	12	8	5,0	5,8	4,1
1-4	4	1	3	0,2	0,1	0,4
5-9	6	4	2	0,2	0,3	0,2
10-14	4	2	2	0,1	0,1	0,1
15-19	14	8	6	0,5	0,5	0,4
20-24	19	12	7	0,5	0,6	0,4
25-29	25	17	8	0,7	0,9	0,4
30-34	23	13	10	0,8	0,9	0,7
35-39	31	24	7	1,1	1,7	0,5
40-44	64	48	16	2,3	3,4	1,1
45-49	155	102	53	4,5	6,0	3,0
50-54	245	176	69	6,8	9,9	3,8
55-59	269	175	94	10,7	14,3	7,2
60-64	291	197	94	16,3	24,0	9,8
65-69	434	264	170	25,4	34,9	17,9
70-74	628	336	292	39,7	54,2	30,3
75-79	901	421	480	68,0	91,3	55,6
80-84	474	178	296	104,5	123,1	95,8
85+	919	276	643	199,6	203,5	197,9
<b>Celkem</b>	<b>4 526</b>	<b>2 266</b>	<b>2 260</b>	<b>10,5</b>	<b>10,8</b>	<b>10,3</b>
<b>Total</b>						

### 1.6.1 Zemřelí a úmrtnost podle příčin smrti - muži

*Deaths and mortality rate by causes of death - males*

1/2

Název kapitoly, diagnózy <i>Name of chapter, diagnosis</i>	Kód diagnózy (MKN-10) <i>Code of diagnosis (ICD-10)</i>	Zemřelí <i>Deaths</i>		Standardizovaná úmrtnost <i>Standardized mortality rate</i>
		absolutně <i>number</i>	na 100 000 mužů <i>per 100 000 males</i>	
I. Některé infekční a parazitární nemoci	A00-B99	5	2,4	2,3
z toho: tbc dýchacího ústrojí	A15-A16	5	2,4	2,3
jiná tbc	A17-A19	-	-	-
virová encefalitida	A83-A86	-	-	-
ostatní virové infekce centrální nervové soustavy	A80-A82, A87-A89	-	-	-
virová hepatitida	B15-B19	-	-	-
II. Novotvary	C00-D48	687	328,9	355,3
z toho: zhoubný novotvar průdušnice, průdušky a plíce	C33-C34	194	92,9	98,7
III. Nemoci krve, krvetvorných orgánů a některé poruchy mechanismu imunity	D50-D89	5	2,4	2,3
IV. Nemoci endokrinní, výživy a přeměny látek	E00-E90	35	16,8	17,7
V. Poruchy duševní a poruchy chování	F00-F99	-	-	-
VI. Nemoci nervové soustavy	G00-G99	30	14,4	15,6
VII. Nemoci oka a očních adnex	H00-H59	-	-	-
VIII. Nemoci ucha a bradavkového výběžku	H60-H95	-	-	-
IX. Nemoci oběhové soustavy	I00-I99	1 040	497,9	566,1
z toho: chronické revmatické choroby srdeční	I05-I09	4	1,9	2,2
esenciální (primární) hypertenze	I10	-	-	-
jiné hypertenzní nemoci	I11-I15	17	8,1	8,7
akutní a pokračující infarkt myokardu	I21-I22	322	154,2	165,6
ostatní ischemické nemoci srdeční	I20, I23-I25	207	99,1	114,6
jiné formy srdečního onemocnění	I30-I52	52	24,9	26,3
cévní nemoci mozku	I60-I69	250	119,7	141,7

### 1.6.1 Zemřelí a úmrtnost podle příčin smrti - muži

*Deaths and mortality rate by causes of death - males*

2/2

Název kapitoly, diagnózy <i>Name of chapter, diagnosis</i>	Kód diagnózy (MKN-10) <i>Code of diagnosis (ICD-10)</i>	Zemřelí <i>Deaths</i>		Standardizovaná úmrtnost <i>Standardized mortality rate</i>
		absolutně <i>number</i>	na 100 000 mužů <i>per 100 000 males</i>	
X. Nemoci dýchací soustavy	J00-J99	102	48,8	52,2
z toho: chřipka	J10-J11	1	0,5	0,4
zánět plic	J12-J18	36	17,2	18,4
XI. Nemoci trávicí soustavy	K00-K93	104	49,8	53,5
XII. Nemoci kůže a podkožního vaziva	L00-L99	-	-	-
XIII. Nemoci svalové a kosterní soustavy a pojivové tkáně	M00-M99	-	-	-
XIV. Nemoci močové a pohlavní soustavy	N00-N99	40	19,2	22,1
XV. Těhotenství, porod a šestinedělí	O00-O99	x	x	x
XVI. Některé stavy vzniklé v perinatálním období	P00-P96	10	4,8	7,7
XVII. Vrozené vady, deformace a chromosomální abnormality	Q00-Q99	-	-	-
XVIII. Příznaky, znaky a abnormální klin. a labor. nálezy nezařazené jinde	R00-R99	9	4,3	4,3
XX. Vnější příčiny nemocnosti a úmrtnosti (= XIX. Poranění a otravy)	V01-Y98	199	95,3	98,7
z toho: úmyslné sebepoškození	X60-X84	54	25,9	25,6
Celkem	A00-Y98	2 266	1 084,9	1 198,1

## 1.6.2 Zemřelí a úmrtnost podle příčin smrti - ženy

*Deaths and mortality rate by causes of death - females*

1/2

Název kapitoly, diagnózy <i>Name of chapter, diagnosis</i>	Kód diagnózy (MKN-10) <i>Code of diagnosis (ICD-10)</i>	Zemřelé <i>Deaths</i>		Standardizovaná úmrtnost <i>Standardized mortality rate</i>
		absolutně <i>number</i>	na 100 000 žen <i>per 100 000 femal.</i>	
I. <i>Certain infectious and parasitic diseases</i>	A00-B99	1	0,5	0,3
ow. : <i>respiratory tuberculosis</i>	A15-A16	-	-	-
<i>other tuberculosis</i>	A17-A19	-	-	-
<i>viral encephalitis</i>	A83-A86	-	-	-
<i>other viral infections of the central nervous system</i>	A80-A82, A87-A89	-	-	-
<i>viral hepatitis</i>	B15-B19	1	0,5	0,3
II. <i>Neoplasms</i>	C00-D48	592	268,8	207,8
o.w. : <i>malignant neoplasm of trachea, bronchus and lung</i>	C33-C34	67	30,4	24,6
III. <i>Diseases of the blood and blood-forming organs &amp; ... immune mech.</i>	D50-D89	5	2,3	1,6
IV. <i>Endocrine, nutritional and metabolic diseases</i>	E00-E90	48	21,8	15,0
V. <i>Mental and behavioural disorders</i>	F00-F99	-	-	-
VI. <i>Diseases of the nervous system</i>	G00-G99	26	11,8	8,7
VII. <i>Diseases of the eye and adnexa</i>	H00-H59	-	-	-
VIII. <i>Diseases of the ear and mastoid process</i>	H60-H95	-	-	-
IX. <i>Diseases of the circulatory system</i>	I00-I99	1 249	567,1	391,0
o.w. : <i>chronic rheumatic heart diseases</i>	I05-I09	10	4,5	3,2
<i>essential (primary) hypertension</i>	I10	-	-	-
<i>other hypertensive diseases</i>	I11-I15	28	12,7	9,1
<i>acute and subsequent myocardial infarction</i>	I21-I22	221	100,3	71,9
<i>other ischaemic heart diseases</i>	I20, I23-I25	292	132,6	88,8
<i>other forms of heart disease</i>	I30-I52	39	17,7	13,6
<i>cerebrovascular diseases</i>	I60-I69	383	173,9	119,2

## 1.6.2 Zemřelí a úmrtnost podle příčin smrti - ženy

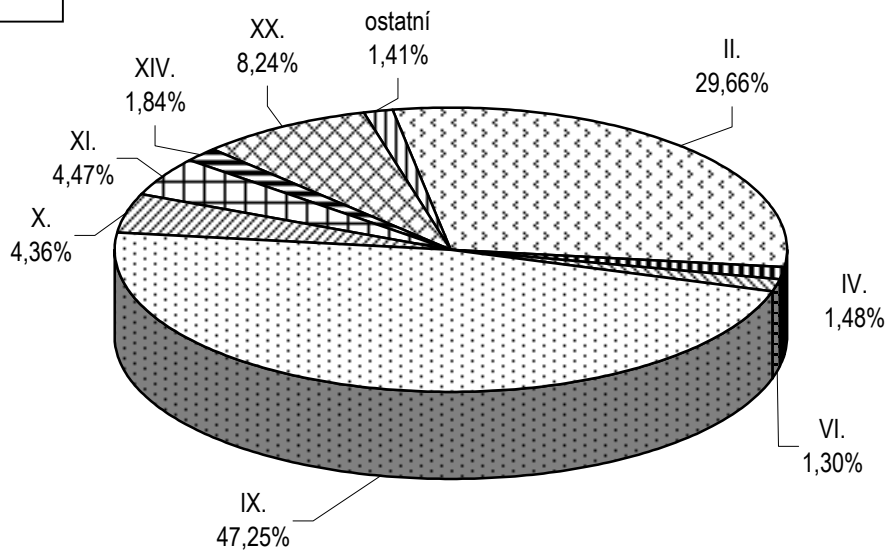
*Deaths and mortality rate by causes of death - females*

2/2

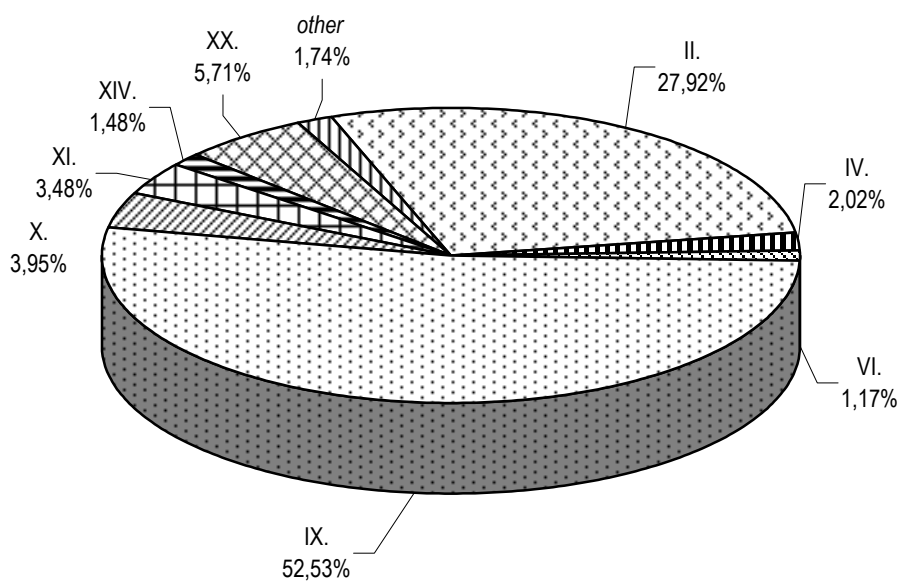
Název kapitoly, diagnózy <i>Name of chapter, diagnosis</i>	Kód diagnózy (MKN-10) <i>Code of diagnosis (ICD-10)</i>	Zemřelé <i>Deaths</i>		Standardizovaná úmrtnost <i>Standardized mortality rate</i>
		absolutně <i>number</i>	na 100 000 žen <i>per 100 000 femal.</i>	
X. <i>Diseases of the respiratory system</i>	J00-J99	88	40,0	29,4
o.w. : <i>influenza</i>	J10-J11	5	2,3	1,6
<i>pneumonia</i>	J12-J18	44	20,0	14,5
XI. <i>Diseases of the digestive system</i>	K00-K93	76	34,5	25,9
XII. <i>Diseases of the skin and subcutaneous tissue</i>	L00-L99	-	-	-
XIII. <i>Diseases of the musculoskeletal system and connective tissue</i>	M00-M99	2	0,9	0,8
XIV. <i>Diseases of the genitourinary system</i>	N00-N99	35	15,9	11,0
XV. <i>Pregnancy, childbirth and the puerperium</i>	O00-O99	-	-	-
XVI. <i>Certain conditions originating in the perinatal period</i>	P00-P96	5	2,3	4,1
XVII. <i>Congenital malformations, deformations and chrom. abnormalities</i>	Q00-Q99	3	1,4	2,2
XVIII. <i>Symptoms, signs and abnormal clinical and laboratory findings, NEC</i>	R00-R99	10	4,5	3,6
XX. <i>External causes of morbidity and mortality (= XIX. Injury &amp; poisoning)</i>	V01-Y98	120	54,5	42,5
o.w. : <i>intentional self-harm</i>	X60-X84	16	7,3	6,2
<i>Total</i>	A00-Y98	2 260	1 026,1	744,3

**Standardizovaná úmrtnost podle příčin smrti**  
*Standardized mortality rate by cause of death*

MUŽI / MALES



ŽENY / FEMALES





### 1.7.1 Zemřelí do 1 roku podle příčin smrti

*Deaths till 1 year by causes of death*

Název kapitoly, diagnózy <i>Name of chapter, diagnosis</i>	Kód dg. (MKN-10) <i>Code of dg. (ICD-10)</i>	Celkem <i>Total</i>	Chlapci <i>Boys</i>	Dívky <i>Girls</i>
I. Některé infekční a parazitární nemoci	A00-B99	-	-	-
X. Nemoci dýchací soustavy	J00-J99	1	1	-
z toho: zánět plic	J12-J18	1	1	-
XI. Nemoci trávicí soustavy	K00-K93	-	-	-
XVI. Některé stavy vzniklé v perinatálním období	P00-P96	15	10	5
z toho: postižení plodu a novorozence komplikacemi lůžka, pupečníku a blan	P02	-	-	-
pomalý růst a podvýživa plodu	P05	1	-	1
poruchy v souvislosti se zkrácen. trváním těhotenství a nízkou por. hmotností, NJ	P07	1	1	-
postižení jinými komplikacemi porodní činnosti a porodu a poranění za porodu	P03, P10-P15	-	-	-
respirační poruchy specifické pro perinatální období	P20-P28	6	5	1
krvácivé stavy a hematologické poruchy plodu a novorozence	P50-P61	3	3	-
XVII. Vrozené vady, deformace a chromosomální abnormality	Q00-Q99	2	-	2
z toho: anencephalie a podobné vrozené vady	Q00	-	-	-
spina bifida	Q05	-	-	-
jiné vrozené vady nervové soustavy	Q01-Q04, Q06-Q07	2	-	2
vrozené vady oběhové soustavy	Q20-Q28	-	-	-
vrozené vady dýchací soustavy	Q30-Q34	-	-	-
jiné vrozené vady trávicí soustavy	Q38-Q45	-	-	-
vrozené vady pohlavních orgánů a močové soustavy	Q50-Q56, Q60-Q64	-	-	-
XX. Vnější příčiny nemocnosti a úmrtnosti (= XIX. Poranění a otravy)	V01-Y98	2	1	1
z toho: vdechnutí nebo polknutí potravy jako příčina ucpání dýchacích cest	W79	-	-	-
Ostatní (II. - IX., XII. - XV., XVIII.)		-	-	-
Celkem	A00-Y98	20	12	8

**1.7.2 Úmrtnost do 1 roku \*) podle příčin smrti**  
*Mortality rate till 1 year \*) by causes of death*

Název kapitoly, diagnózy <i>Name of chapter, diagnosis</i>		Kód dg. (MKN-10) <i>Code of dg. (ICD-10)</i>	Celkem <i>Total</i>	Chlapci <i>Boys</i>	Dívky <i>Girls</i>
I.	<i>Certain infectious and parasitic diseases</i>	A00-B99	-	-	-
X.	<i>Diseases of the respiratory system</i>	J00-J99	0,24	0,47	-
	<i>o.w. : pneumonia</i>	J12-J18	0,24	0,47	-
XI.	<i>Diseases of the digestive system</i>	K00-K93	-	-	-
XVI.	<i>Certain conditions originating in the perinatal period</i>	P00-P96	3,67	4,69	2,56
	<i>o.w. : fetus and newborn affected by complications of placenta, cord and membranes</i>	P02	-	-	-
	<i>slow fetal growth and fetal malnutrition</i>	P05	0,24	-	0,51
	<i>disorders related to short gestation and low birth weight, not elsewhere classified</i>	P07	0,24	0,47	-
	<i>fetus and newborn affected by other compl. of labour and delivery and birth trauma</i>	P03, P10-P15	-	-	-
	<i>respiratory disorders specific to the perinatal period</i>	P20-P28	1,47	2,34	0,51
	<i>haemorrhagic and haematological disorders of fetus and newborn</i>	P50-P61	0,73	1,41	-
XVII.	<i>Congenital malformations, deformations and chromosomal abnormalities</i>	Q00-Q99	0,49	-	1,02
	<i>o.w. : anencephaly and similar malformations</i>	Q00	-	-	-
	<i>spina bifida</i>	Q05	-	-	-
	<i>other congenital malformations of the nervous system</i>	Q01-Q04, Q06-Q07	0,49	-	1,02
	<i>congenital malformations of the circulatory system</i>	Q20-Q28	-	-	-
	<i>congenital malformations of the respiratory system</i>	Q30-Q34	-	-	-
	<i>other congenital malformations of the digestive system</i>	Q38-Q45	-	-	-
	<i>congenital malformations of genital organs and the urinary system</i>	Q50-Q56, Q60-Q64	-	-	-
XX.	<i>External causes of morbidity and mortality (= XIX. Injury and poisoning)</i>	V01-Y98	0,49	0,47	0,51
	<i>o.w. : inhalation and ingestion of food causing obstruction of respiratory tract</i>	W79	-	-	-
	<i>Others (II. - IX., XII. - XV., XVIII.)</i>		-	-	-
	<b>Total</b>	<b>A00-Y98</b>	<b>4,89</b>	<b>5,62</b>	<b>4,09</b>

\*) Zemřeli do 1 roku na 1 000 živě narozených

\*) Deaths till 1 year per 1 000 live born

## 1.8.1 Potraty podle věku, druhu a způsobu provedení

Abortions by age, category and method

Věková skupina Age group	Samovolné potraty Spontaneous abortions	Umělá přerušeni těhotenství Legally induced abortions				Ostatní potraty Other abortions	Mimoděložní těhotenství Ectopic pregnancies	Potraty celkem Abortions total
		miniinter- rupce menstrual regulations	jiná legální others	celkem total	z toho ze zdravotních důvodů o.w.: therap. abortions			
<b>absolutně number</b>								
-14	-	1	-	1	1	-	-	1
15-19	34	125	41	166	10	-	3	203
20-24	128	316	88	404	31	-	13	545
25-29	177	364	83	447	54	-	27	651
30-34	89	258	54	312	49	-	33	434
35-39	47	218	41	259	33	-	16	322
40-44	21	86	13	99	88	-	3	123
45-49	3	5	2	7	7	-	-	10
50+	-	-	-	-	-	-	-	-
<b>Celkem</b>	499	1 373	322	1 695	273	-	95	2 289
<b>na 1 000 žen per 1 000 females</b>								
15-19	2,39	8,80	2,89	11,69	0,70	-	0,21	14,30
20-24	7,02	17,34	4,83	22,17	1,70	-	0,71	29,91
25-29	9,72	20,00	4,56	24,56	2,97	-	1,48	35,77
30-34	6,32	18,33	3,84	22,17	3,48	-	2,34	30,83
35-39	3,43	15,91	2,99	18,90	2,41	-	1,17	23,50
40-44	1,50	6,16	0,93	7,09	6,30	-	0,21	8,81
45-49	0,17	0,29	0,11	0,40	0,40	-	-	0,57
<b>Celkem<sup>1)</sup></b>	4,55	12,51	2,93	15,44	2,49	-	0,87	20,85
<b>na 100 narozených per 100 births</b>								
-14	-	100,00	-	100,00	100,00	-	-	100,00
15-19	13,65	50,20	16,47	66,67	4,02	-	1,20	81,53
20-24	9,28	22,90	6,38	29,28	2,25	-	0,94	39,49
25-29	10,91	22,43	5,11	27,54	3,33	-	1,66	40,11
30-34	14,10	40,89	8,56	49,45	7,77	-	5,23	68,78
35-39	25,54	118,48	22,28	140,76	17,93	-	8,70	175,00
40-44	67,74	277,42	41,94	319,35	283,87	-	9,68	396,77
45-49	x	x	x	x	x	-	-	x
50+	-	-	-	-	-	-	-	-
<b>Total</b>	12,17	33,50	7,86	41,35	6,66	-	2,32	55,84

<sup>1)</sup> Na 1 000 žen ve věku 15-49 let<sup>1)</sup> Per 1 000 females at age 15-49

### 1.8.2 Potraty podle okresu, druhu a způsobu provedení

*Abortions by district, category and method*

Území <i>Territory</i>	Samovolné potraty  <i>Spontaneous abortions</i>	Umělá přerušení těhotenství <i>Legally induced abortions</i>				Ostatní potraty  <i>Other abortions</i>	Mimoděložní těhotenství  <i>Ectopic pregnancies</i>	Potraty celkem  <i>Abortions total</i>
		miniinter- rupce  <i>menstrual regulations</i>	jiná legální  <i>others</i>	celkem  <i>total</i>	z toho ze zdravotních důvodů <i>o.w.: therap. abortions</i>			
<b>absolutně number</b>								
ČR	10 972	26 785	5 745	32 530	6 338	15	1 377	44 894
Liberecký kraj	499	1 373	322	1 695	273	-	95	2 289
Česká Lípa	156	351	155	506	58	-	27	689
Jablonec n. Nisou	128	300	46	346	68	-	18	492
Liberec	142	564	85	649	111	-	37	828
Semily	73	158	36	194	36	-	13	280
<b>na 100 narozených per 100 births</b>								
ČR	12,03	29,38	6,30	35,68	6,95	0,02	1,51	49,24
Liberecký kraj	12,17	33,50	7,86	41,35	6,66	-	2,32	55,84
Česká Lípa	13,94	31,37	13,85	45,22	5,18	-	2,41	61,57
Jablonec n. Nisou	16,14	37,83	5,80	43,63	8,58	-	2,27	62,04
Liberec	9,30	36,94	5,57	42,50	7,27	-	2,42	54,22
Semily	11,06	23,94	5,45	29,39	5,45	-	1,97	42,42

2. KAPITOLA

**ZDRAVOTNÍ STAV**

*HEALTH STATUS*

## Zdravotní stav

Informace o zdravotním stavu obyvatel Libereckého kraje jsou zpracované na základě povinných hlášení, výkazů a šetření v rámci Národního zdravotnického informačního systému.

Mezi nejdůležitější informace o zdravotním stavu obyvatel patří: výskyt zhoubných novotvarů, pohlavních nemocí, závažných přenosných onemocnění, dále vývoj onemocnění diabetem, dispenzarizovaná onemocnění dětí a dorostu, vrozené vývojové vady, pracovní neschopnost pro nemoc a úraz, nemoci z povolání, psychiatrická vyšetření a duševní onemocnění, výskyt TBC a hospitalizovaní podle příčin hospitalizace.

V Libereckém kraji bylo podle předběžných údajů 2 259 (rok 1999) hlášených onemocnění zhoubnými novotvary, tj. 526,42 onemocnění na 100 000 obyvatel. Největší výskyt nově hlášených onemocnění na 100 000 mužů byl v okrese Semily 610,6 a Jablonec nad Nisou 606,4, nejnižší v okrese Česká Lípa 435,6, průměr za kraj byl 552,9 (ČR 570,1). Nejvyšší výskyt nově hlášených onemocnění na 100 000 žen byl v okrese Semily 602,7 a Liberec 516,2, nejnižší v okrese Česká Lípa 395,7, průměr za kraj byl 501,5 (ČR 537,2). U nově hlášených onemocnění zhoubnými novotvary byl podíl mužů 51,08% a žen 48,92%. Novotvary byly u mužů i žen druhou nejčastější příčinou úmrtí.

Ve výskytu syfilis byl Liberecký kraj v roce 2000 poměrně hluboko pod průměrem republiky. V České republice je 9,4 hlášených onemocnění na 100 000 obyvatel. V Libereckém kraji je na 100 000 obyvatel hlášeno 3,25 onemocnění. Nejvyšší výskyt onemocnění na 100 000 obyvatel byl v okrese Česká Lípa 4,7 a Jablonec nad Nisou 4,5. V okrese Semily nebyl hlášen ani jeden případ onemocnění. Hlášená onemocnění gonokokovou infekcí jsou v Libereckém kraji vyšší než průměr ČR. V kraji bylo hlášeno 12,2 onemocnění na 100 000 obyvatel (ČR 8,6). Nejvyšší výskyt byl v okrese Liberec (14,5) a Jablonec nad Nisou (13,75). Nejnižší v okrese Semily (5,4). Tento údaj je nutno posuzovat se značnou rezervou z důvodu zvyšujícího se počtu samoléčitelství a léčby u praktických lékařů pro dospělé, kde povinnost hlášení není vždy důsledně dodržována.

V roce 2000 bylo v Libereckém kraji hlášeno 906 jiných infekcí způsobených salmonelami, tj. 211,1 onemocnění na 100 000 obyvatel (ČR 391,7). Akutní virovou hepatitidou A onemocnělo 25 obyvatel, tj. 5,8 na 100 000 obyvatel (ČR 6,0). Nejvíce v okrese Česká Lípa 16 (15,1), nejméně v okrese Semily 1 (1,3). U virové hepatitidy B bylo hlášeno celkem 15 onemocnění, tj. 3,5 na 100 000 obyvatel (ČR 5,9). Nejvíce v okrese Česká Lípa 8 (7,5), v okrese Semily nebylo hlášeno ani jedno onemocnění. Ostatní virovou hepatitidou onemocnělo v kraji 46 obyvatel, tj. 10,7 na 100 000 obyvatel (ČR 7,4). Nejvíce v okrese Česká Lípa 32 (30,2) a Liberec 10 (6,3). V okrese Semily jedno onemocnění (1,3). Okres Česká Lípa se na onemocnění ostatní virovou hepatitidou podílí 69,57 %.

V roce 2000 bylo v Libereckém kraji hlášeno 42 případů onemocnění tuberkulózou dýchacího ústrojí (z toho 14 cizinců a bezdomovců) a 8 onemocnění mimoplicní TBC. Na TBC dýchacího ústrojí bylo evidováno 9,8 onemocnění na 100 000 obyvatel (muži 14,4, ženy 5,4) a 1,9 případů mimoplicní TBC. Alarmující je výskyt TBC v nižších věkových skupinách.

V kraji bylo k 31.12.2000 24 421 léčených diabetiků, tj. 5 690,9 na 100 000 obyvatel (muži 10 827, tj. 5 182,3, ženy 13 594, tj. 6 137,5). Z celkového počtu diabetiků bylo léčeno 38,97% jen dietou, 43,44% PAD, 13,5% inzulinem a 40,4% kombinovanou léčbou.

Počet dispenzarizovaných onemocnění u dětí byl v kraji celkem 19 770, na 1 000 dětí bylo 272,59 dispenzarizovaných onemocnění. U dorostu bylo evidováno celkem 8 049 onemocnění na 1 000 jedinců dorostového věku 280,48 onemocnění.

Počet nově hlášených vrozených vad byl celkem 132 (chlapci 81, dívky 51), z toho živě narozených celkem 93 (chlapci 61, dívky 32). Na 10 000 živě narozených bylo 227,38 vrozených vad (chlapci 285,85, dívky 163,60).

Pracovní neschopnost pro nemoc a úraz byla v roce 2000 v kraji 7,31%, průměrné trvání jednoho případu PN bylo 27,32 dne. Na 100 pojištěnců bylo 95,54 případů PN.

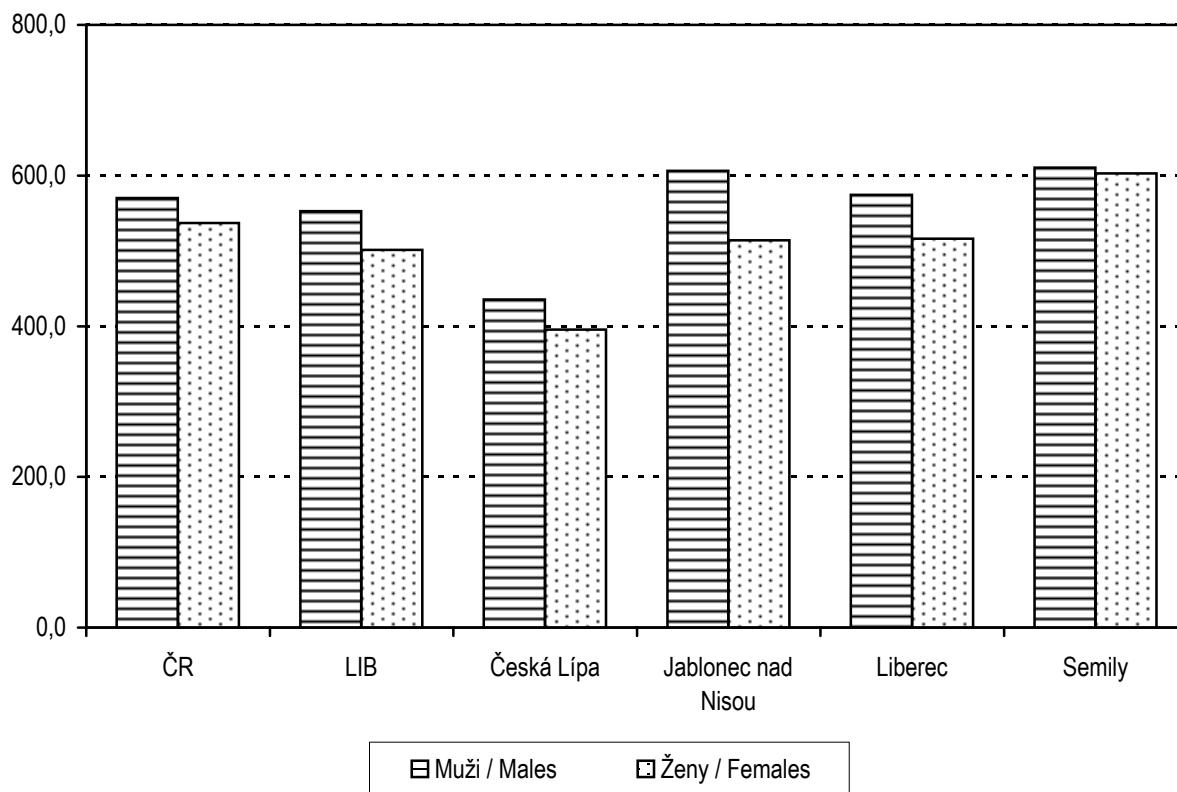
V roce 2000 bylo v kraji hlášeno celkem 54 případů nemocí z povolání. Jako nejčastější příčina jsou uváděny přenosné a parazitární onemocnění 55,55%, dále fyzikální faktory 22,22% a kožní onemocnění 18,52%.

Počet ambulantních psychiatrických vyšetření v roce 2000 byl v kraji celkem 81 822, z toho mužů 29 308 a žen 52 514. Prvních vyšetření bylo celkem 13 197, z toho mužů 6 146 a žen 7 051. Na 100 000 obyvatel to bylo celkem 19 068 vyšetření (muži 14 032 a ženy 23 843). U prvních vyšetření to bylo celkem na 100 000 obyvatel 3 075 vyšetření (muži 2 943 a ženy 3 201 vyšetření).

V roce 2000 bylo v Libereckém kraji celkem 91 663 případů hospitalizace, z toho mužů 39 548 (43,14%) a žen 52 115 (56,86%). Nejčastější příčinou hospitalizace byla onemocnění oběhové soustavy 15,11% a nemoci trávicí soustavy 10,92%. Průměrná ošetrovací doba byla v kraji 7,4 dne, u mužů 7,3 a u žen 7,5 dne.

**Hlášená onemocnění zhoubnými novotvary  
na 100 000 obyvatel**

*Notified cases of malignant neoplasms  
per 100 000 inhabitants*





**Slovní označení kódů diagnóz (MKN-10) pro tabulku 2.1**

*Verbal indication of diagnoses (ICD-10) used in Table 2.1*

C16	ZN žaludku	<i>MN of stomach</i>
C18	ZN tlustého střeva	<i>MN of colon</i>
C19	ZN rektosigmoideálního spojení	<i>MN of rectosigmoid junction</i>
C20	ZN konečníku-recta	<i>MN of rectum</i>
C21	ZN řiti a řitního kanálu	<i>MN of anus and anal canal</i>
C23	ZN žlučníku	<i>MN of gallbladder</i>
C24	ZN jiných a neurčených částí žlučových cest	<i>MN of other and unspecified parts of biliary tract</i>
C25	ZN slinivky břišní	<i>MN of pancreas</i>
C32	ZN hrtanu	<i>Mn of larynx</i>
C33	ZN průdušnice-trachey	<i>MN of trachea</i>
C34	ZN průdušky-bronchu a plíce	<i>MN of bronchus and lung</i>
C43	Zhoubný melanom kůže	<i>Malignant melanoma of skin</i>
C44	Jiný ZN kůže	<i>Other MN of skin</i>
C50	ZN prsu	<i>MN of breast</i>
C53	ZN hrdla děložního-cervicis uteri	<i>MN of cervix uteri</i>
C54	ZN těla děložního	<i>MN of corpus uteri</i>
C56	ZN vaječníku	<i>MN of ovary</i>
C57	ZN jiných a neurčených ženských pohlavních orgánů	<i>MN of other and unspecified female genital organs</i>
C61	ZN předstojné žlázy-prostaty	<i>MN of prostate</i>
C64	ZN ledviny mimo pánevičku	<i>MN of kidney, except renal pelvis</i>
C65	ZN ledvinné pánevičky	<i>MN of renal pelvis</i>
C66	ZN močovodu-ureteru	<i>MN of ureter</i>
C68	ZN jiných a neurčených močových orgánů	<i>MN of other and unspecified urinary organs</i>
C67	ZN močového měchýře	<i>MN of bladder</i>
C00-C97	zhoubné novotvary	<i>malignant neoplasms</i>
D00-D09	novotvary in situ	<i>neoplasms in situ</i>

**2.1.1 Hlášená onemocnění zhoubnými novotvary (rok 1999) - muži**  
*Notified cases of selected malignant neoplasms (year 1999) - males*

1/4

Věková skupina	Kód diagnózy (MKN-10)								
	C16	C18	C19	C20	C21	C25	C32	C33	C34
	absolutně <sup>1)</sup>								
0-4	-	-	-	-	-	-	-	-	-
5-9	-	-	-	-	-	-	-	-	-
10-14	-	-	-	-	-	-	-	-	-
15-19	-	-	-	-	-	-	-	-	-
20-24	-	-	-	-	-	-	-	-	1
25-29	-	-	-	-	-	-	-	-	-
30-34	-	-	-	-	-	-	-	-	-
35-39	-	-	-	-	-	-	-	-	-
40-44	-	1	-	-	-	-	-	-	2
45-49	2	3	2	2	1	3	2	1	13
50-54	2	10	2	11	-	3	6	-	16
55-59	4	11	4	6	-	2	3	-	24
60-64	5	13	1	5	-	4	5	-	23
65-69	7	25	6	5	1	6	2	-	33
70-74	4	14	3	14	-	1	4	-	31
75-79	6	17	3	8	-	5	2	-	27
80-84	1	4	-	2	-	3	-	-	5
85+	6	3	3	6	-	1	-	-	2
<b>Celkem</b>	<b>37</b>	<b>101</b>	<b>24</b>	<b>59</b>	<b>2</b>	<b>28</b>	<b>24</b>	<b>1</b>	<b>177</b>
	na 100 000 mužů <sup>1)</sup>								
0-4	-	-	-	-	-	-	-	-	-
5-9	-	-	-	-	-	-	-	-	-
10-14	-	-	-	-	-	-	-	-	-
15-19	-	-	-	-	-	-	-	-	-
20-24	-	-	-	-	-	-	-	-	5,1
25-29	-	-	-	-	-	-	-	-	-
30-34	-	-	-	-	-	-	-	-	-
35-39	-	-	-	-	-	-	-	-	-
40-44	-	6,8	-	-	-	-	-	-	13,6
45-49	11,4	17,1	11,4	11,4	5,7	17,1	11,4	5,7	74,3
50-54	11,6	58,2	11,6	64,0	-	17,5	34,9	-	93,1
55-59	34,7	95,5	34,7	52,1	-	17,4	26,1	-	208,5
60-64	62,9	163,6	12,6	62,9	-	50,3	62,9	-	289,5
65-69	91,0	324,9	78,0	65,0	13,0	78,0	26,0	-	428,8
70-74	64,2	224,6	48,1	224,6	-	16,0	64,2	-	497,4
75-79	132,5	375,4	66,2	176,6	-	110,4	44,2	-	596,2
80-84	76,5	306,0	-	153,0	-	229,5	-	-	382,6
85+	445,1	222,6	222,6	445,1	-	74,2	-	-	148,4
<b>Celkem</b>	<b>17,7</b>	<b>48,4</b>	<b>11,5</b>	<b>28,3</b>	<b>1,0</b>	<b>13,4</b>	<b>11,5</b>	<b>0,5</b>	<b>84,8</b>
	<b>Standardizovaná úmrtnost</b>								
<b>Na evropský standard</b>	<b>22,1</b>	<b>28,4</b>	<b>9,3</b>	<b>10,7</b>	<b>1,8</b>	<b>17,8</b>	<b>10,1</b>	<b>1,0</b>	<b>94,8</b>
<b>Na světový standard</b>	<b>14,6</b>	<b>18,5</b>	<b>6,3</b>	<b>7,2</b>	<b>1,2</b>	<b>12,0</b>	<b>7,6</b>	<b>0,8</b>	<b>65,6</b>

<sup>1)</sup> Předběžná data<sup>1)</sup> Preliminary data

**2.1.1 Hlášená onemocnění zhoubnými novotvory (rok 1999) - muži**  
*Notified cases of selected malignant neoplasms (year 1999) - males*

2/4

Age group	Code of diagnosis (ICD-10)								C00-C97
	C43	C44	C61	C64	C65	C66	C68	C67	D00-D09
	<i>number</i> <sup>1)</sup>								
0-4	-	-	-	-	-	-	-	-	1
5-9	-	-	-	-	-	-	-	1	2
10-14	-	-	-	-	-	-	-	-	2
15-19	-	-	-	-	-	-	-	-	5
20-24	-	1	-	-	-	-	-	-	5
25-29	-	2	-	-	-	-	-	-	6
30-34	-	2	-	-	-	-	-	-	11
35-39	1	2	-	2	-	-	-	-	11
40-44	2	7	-	1	-	-	-	-	22
45-49	2	5	1	4	1	-	-	2	66
50-54	2	14	2	2	-	-	1	6	106
55-59	3	17	5	3	-	-	-	6	111
60-64	2	24	10	6	-	-	-	7	131
65-69	4	36	14	11	-	-	-	13	198
70-74	6	36	35	9	1	-	-	13	205
75-79	2	45	21	5	-	-	-	12	175
80-84	1	11	5	1	-	-	-	2	47
85+	-	8	10	2	-	-	-	1	50
<b>Total</b>	<b>25</b>	<b>210</b>	<b>103</b>	<b>46</b>	<b>2</b>	<b>-</b>	<b>1</b>	<b>63</b>	<b>1 154</b>
	<i>per 100 000 males</i> <sup>1)</sup>								
0-4	-	-	-	-	-	-	-	-	9,6
5-9	-	-	-	-	-	-	-	7,3	14,7
10-14	-	-	-	-	-	-	-	-	14,1
15-19	-	-	-	-	-	-	-	-	32,4
20-24	-	5,1	-	-	-	-	-	-	25,5
25-29	-	11,3	-	-	-	-	-	-	34,0
30-34	-	13,9	-	-	-	-	-	-	76,2
35-39	7,4	14,9	-	14,9	-	-	-	-	81,8
40-44	13,6	47,7	-	6,8	-	-	-	-	150,0
45-49	11,4	28,6	5,7	22,9	5,7	-	-	11,4	377,2
50-54	11,6	81,5	11,6	11,6	-	-	5,8	34,9	616,8
55-59	26,1	147,7	43,4	26,1	-	-	-	52,1	964,1
60-64	25,2	302,1	125,9	75,5	-	-	-	88,1	1 648,8
65-69	52,0	467,8	181,9	142,9	-	-	-	168,9	2 573,1
70-74	96,3	577,6	561,5	144,4	16,0	-	-	208,6	3 288,9
75-79	44,2	993,6	463,7	110,4	-	-	-	265,0	3 864,0
80-84	76,5	841,6	382,6	76,5	-	-	-	153,0	3 596,0
85+	-	593,5	741,8	148,4	-	-	-	74,2	3 709,2
<b>Total</b>	<b>12,0</b>	<b>100,6</b>	<b>49,3</b>	<b>22,0</b>	<b>1,0</b>	<b>-</b>	<b>0,5</b>	<b>30,2</b>	<b>552,9</b>
	<b>Standardized mortality rate</b>								
<i>Per European standard</i>	5,4	2,9	32,5	13,5	0,0	0,0	0,0	15,5	360,9
<i>Per world standard</i>	4,1	1,5	19,0	8,6	0,0	0,0	0,0	9,0	243,5

1) Předběžná data

1) Preliminary data

**2.1.1 Hlášená onemocnění zhoubnými novotvary (rok 1999) - muži**  
*Notified cases of selected malignant neoplasms (year 1999) - males*

3/4

Území	Kód diagnózy (MKN-10)								
	C16	C18	C19	C20	C21	C25	C32	C33	C34
	absolutně <sup>1)</sup>								
ČR	1 020	2 214	588	1 240	28	703	464	9	4 438
Liberecký kraj	37	101	24	59	2	28	24	1	177
Česká Lípa	7	25	3	11	-	3	8	-	37
Jablonec nad Nisou	10	18	5	17	1	7	6	1	31
Liberec	12	44	11	22	-	12	9	-	82
Semily	8	14	5	9	1	6	1	-	27
	na 100 000 mužů <sup>1)</sup>								
ČR	20,4	44,3	11,8	24,8	0,6	14,1	9,3	0,2	88,7
Liberecký kraj	17,7	48,4	11,5	28,3	1,0	13,4	11,5	0,5	84,8
Česká Lípa	13,5	48,2	5,8	21,2	-	5,8	15,4	-	71,3
Jablonec nad Nisou	23,5	42,3	11,8	40,0	2,4	16,5	14,1	2,4	72,9
Liberec	15,5	56,8	14,2	28,4	-	15,5	11,6	-	105,9
Semily	21,7	38,0	13,6	24,4	2,7	16,3	2,7	-	73,3

<sup>1)</sup> Předběžná data<sup>1)</sup> Preliminary data

**2.1.1 Hlášená onemocnění zhoubnými novotvary (rok 1999) - muži**  
*Notified cases of selected malignant neoplasms (year 1999) - males*

4/4

Territory	Code of diagnosis (ICD-10)								C00-C97
	C43	C44	C61	C64	C65	C66	C68	C67	D00-D09
	<i>number</i> <sup>1)</sup>								
ČR	631	5 976	2 692	1 337	77	21	5	1 423	28 519
Liberecký kraj	25	210	103	46	2	-	1	63	1 154
Česká Lípa	3	39	19	8	1	-	-	19	226
Jablonec nad Nisou	7	48	19	13	1	-	-	8	258
Liberec	12	72	41	13	-	-	-	22	445
Semily	3	51	24	12	-	-	1	14	225
	<i>per 100 000 males</i> <sup>1)</sup>								
ČR	12,6	119,5	53,8	26,7	1,5	0,4	0,1	28,4	570,1
Liberecký kraj	12,0	100,6	49,3	22,0	1,0	-	0,5	30,2	552,9
Česká Lípa	5,8	75,2	36,6	15,4	1,9	-	-	36,6	435,6
Jablonec nad Nisou	16,5	112,8	44,7	30,6	2,4	-	-	18,8	606,4
Liberec	15,5	92,9	52,9	16,8	-	-	-	28,4	574,5
Semily	8,1	138,4	65,1	32,6	-	-	2,7	38,0	610,6

<sup>1)</sup> Předběžná data<sup>1)</sup> Preliminary data

**2.1.2 Hlášená onemocnění zhoubnými novotvary (rok 1999) - ženy**  
*Notified cases of selected malignant neoplasms (year 1999) - females*

1/4

Věková skupina	Kód diagnózy (MKN-10)								
	C16	C18	C19	C20	C21	C23	C24	C33	C34
	absolutně <sup>1)</sup>								
0-4	-	-	-	-	-	-	-	-	-
5-9	-	-	-	-	-	-	-	-	-
10-14	-	-	-	-	-	-	-	-	-
15-19	-	-	-	-	-	-	-	-	-
20-24	-	-	-	-	-	-	-	-	-
25-29	-	-	-	-	-	-	-	-	-
30-34	-	2	-	-	-	-	-	-	-
35-39	1	3	-	-	-	-	-	-	-
40-44	-	-	-	3	-	-	-	-	1
45-49	-	5	-	-	1	-	1	-	3
50-54	2	6	2	-	-	1	1	-	3
55-59	2	7	2	3	-	2	2	-	3
60-64	3	6	3	8	-	1	-	1	9
65-69	4	9	2	4	-	6	1	-	8
70-74	3	13	6	2	1	3	1	-	8
75-79	6	21	6	10	-	-	3	-	5
80-84	3	6	1	2	-	-	1	-	1
85+	5	4	-	4	-	1	2	-	-
<b>Celkem</b>	<b>29</b>	<b>82</b>	<b>22</b>	<b>36</b>	<b>2</b>	<b>14</b>	<b>12</b>	<b>1</b>	<b>41</b>
	na 100 000 žen <sup>1)</sup>								
0-4	-	-	-	-	-	-	-	-	-
5-9	-	-	-	-	-	-	-	-	-
10-14	-	-	-	-	-	-	-	-	-
15-19	-	-	-	-	-	-	-	-	-
20-24	-	-	-	-	-	-	-	-	-
25-29	-	-	-	-	-	-	-	-	-
30-34	-	14,3	-	-	-	-	-	-	-
35-39	7,6	22,7	-	-	-	-	-	-	-
40-44	-	-	-	20,4	-	-	-	-	6,8
45-49	-	27,9	-	-	5,6	-	5,6	-	16,7
50-54	11,6	34,8	11,6	-	-	5,8	5,8	-	17,4
55-59	16,0	56,0	16,0	24,0	-	16,0	16,0	-	24,0
60-64	32,1	64,3	32,1	85,7	-	10,7	-	10,7	96,4
65-69	40,7	91,5	20,3	40,7	-	61,0	10,2	-	81,4
70-74	30,4	131,8	60,8	20,3	10,1	30,4	10,1	-	81,1
75-79	72,3	253,0	72,3	120,5	-	-	36,1	-	60,2
80-84	104,8	209,6	34,9	69,9	-	-	34,9	-	34,9
85+	153,8	123,0	-	123,0	-	30,8	61,5	-	-
<b>Celkem</b>	<b>13,2</b>	<b>37,2</b>	<b>10,0</b>	<b>16,3</b>	<b>0,9</b>	<b>6,4</b>	<b>5,4</b>	<b>0,5</b>	<b>18,6</b>
	<b>Standardizovaná úmrtnost</b>								
<b>Na evropský standard</b>	<b>12,0</b>	<b>16,7</b>	<b>5,3</b>	<b>7,7</b>	<b>0,3</b>	<b>6,8</b>	<b>2,8</b>	<b>0,0</b>	<b>16,7</b>
<b>Na světový standard</b>	<b>7,9</b>	<b>10,4</b>	<b>3,5</b>	<b>4,7</b>	<b>0,2</b>	<b>4,8</b>	<b>1,7</b>	<b>0,0</b>	<b>11,6</b>

<sup>1)</sup> Předběžná data<sup>1)</sup> Preliminary data

**2.1.2 Hlášená onemocnění zhoubnými novotvory (rok 1999) - ženy**  
*Notified cases of selected malignant neoplasms (year 1999) - females*

2/4

Age group	Code of diagnosis (ICD-10)							C00-C97
	C43	C44	C50	C53	C54	C56	C57	D00-D09
	<i>number</i> <sup>1)</sup>							
0-4	-	-	-	-	-	-	-	-
5-9	-	-	-	-	-	-	-	-
10-14	-	-	-	-	-	-	-	1
15-19	-	1	-	-	-	-	-	3
20-24	-	-	1	1	-	-	-	8
25-29	-	-	-	-	-	-	-	18
30-34	1	2	3	1	-	4	-	25
35-39	1	4	5	8	1	3	-	35
40-44	2	3	13	3	1	1	-	38
45-49	5	9	15	7	3	5	-	81
50-54	2	15	26	3	7	4	-	93
55-59	4	12	13	3	7	4	2	90
60-64	3	18	16	2	11	-	-	105
65-69	3	16	32	4	9	9	-	140
70-74	3	38	23	4	10	5	2	168
75-79	1	39	22	5	5	5	-	169
80-84	-	12	4	1	6	2	-	61
85+	1	19	10	-	4	2	1	70
<b>Total</b>	26	188	183	42	64	44	5	1 105
	<i>per 100 000 females</i> <sup>1)</sup>							
0-4	-	-	-	-	-	-	-	-
5-9	-	-	-	-	-	-	-	-
10-14	-	-	-	-	-	-	-	7,4
15-19	-	6,8	-	-	-	-	-	20,4
20-24	-	-	5,2	5,2	-	-	-	41,9
25-29	-	-	-	-	-	-	-	105,4
30-34	7,1	14,3	21,4	7,1	-	28,6	-	178,7
35-39	7,6	30,3	37,9	60,6	7,6	22,7	-	265,2
40-44	13,6	20,4	88,6	20,4	6,8	6,8	-	258,9
45-49	27,9	50,2	83,7	39,1	16,7	27,9	-	452,1
50-54	11,6	87,0	150,8	17,4	40,6	23,2	-	539,4
55-59	32,0	95,9	103,9	24,0	56,0	32,0	16,0	719,6
60-64	32,1	192,8	171,4	21,4	117,8	-	-	1 124,8
65-69	30,5	162,7	325,4	40,7	91,5	91,5	-	1 423,6
70-74	30,4	385,2	233,2	40,6	101,4	50,7	20,3	1 703,2
75-79	12,0	469,9	265,1	60,2	60,2	60,2	-	2 036,1
80-84	-	419,3	139,8	34,9	209,6	69,9	-	2 131,4
85+	30,8	584,3	307,5	-	123,0	61,5	30,8	2 152,5
<b>Total</b>	11,8	85,3	83,1	19,1	29,0	20,0	2,3	501,5
	<b>Standardized mortality rate</b>							
<i>Per European standard</i>	1,7	0,6	26,8	5,0	3,7	10,4	1,6	191,4
<i>Per world standard</i>	1,3	0,4	18,9	3,8	2,4	6,9	1,0	128,5

<sup>1)</sup> Předběžná data<sup>1)</sup> Preliminary data

**2.1.2 Hlášená onemocnění zhoubnými novotvary (rok 1999) - ženy**  
*Notified cases of selected malignant neoplasms (year 1999) - females*

3/4

Území	Kód diagnózy (MKN-10)								
	C16	C18	C19	C20	C21	C23	C24	C33	C34
	absolutně <sup>1)</sup>								
ČR	751	1 775	474	740	57	441	200	4	1 177
Liberecký kraj	29	82	22	36	2	14	12	1	41
Česká Lípa	5	23	4	10	1	1	2	-	10
Jablonec nad Nisou	10	19	5	3	-	5	4	-	7
Liberec	9	28	6	16	-	7	3	1	18
Semily	5	12	7	7	1	1	3	-	6
	na 100 000 žen <sup>1)</sup>								
ČR	14,2	33,6	9,0	14,0	1,1	8,4	3,8	0,1	22,3
Liberecký kraj	13,2	37,2	10,0	16,3	0,9	6,4	5,4	0,5	18,6
Česká Lípa	9,3	42,7	7,4	18,6	1,9	1,9	3,7	-	18,6
Jablonec nad Nisou	21,8	41,4	10,9	6,5	-	10,9	8,7	-	15,3
Liberec	11,0	34,2	7,3	19,5	-	8,5	3,7	1,2	22,0
Semily	12,9	31,0	18,1	18,1	2,6	2,6	7,8	-	15,5

<sup>1)</sup> Předběžná data<sup>1)</sup> Preliminary data



**2.1.2 Hlášená onemocnění zhoubnými novotvary (rok 1999) - ženy**  
*Notified cases of selected malignant neoplasms (year 1999) - females*

4/4

Territory	Code of diagnosis (ICD-10)							C00-C97
	C43	C44	C50	C53	C54	C56	C57	D00-D09
	<i>number</i> <sup>1)</sup>							
ČR	647	5 606	4 740	1 112	1 582	1 146	56	28 365
Liberecký kraj	26	188	183	42	64	44	5	1 105
Česká Lípa	8	32	31	11	14	8	1	213
Jablonec nad Nisou	6	35	46	8	19	5	1	236
Liberec	10	79	74	15	21	20	2	423
Semily	2	42	32	8	10	11	1	233
	<i>per 100 000 females</i> <sup>1)</sup>							
ČR	12,3	106,2	89,8	21,1	30,0	21,7	1,1	537,2
Liberecký kraj	11,8	85,3	83,1	19,1	29,0	20,0	2,3	501,5
Česká Lípa	14,9	59,4	57,6	20,4	26,0	14,9	1,9	395,7
Jablonec nad Nisou	13,1	76,3	100,2	17,4	41,4	10,9	2,2	514,2
Liberec	12,2	96,4	90,3	18,3	25,6	24,4	2,4	516,2
Semily	5,2	108,6	82,8	20,7	25,9	28,5	2,6	602,7

<sup>1)</sup> Předběžná data<sup>1)</sup> Preliminary data

## 2.2 Hlášená onemocnění pohlavními nemocemi

### Notified cases of venereal diseases

1/2

Věková skupina Age group	Syfilis <i>Syphilis</i>										Gonokoková infekce (A54) <i>Gonococcal infection (A54)</i>		
	vrozená (A50) <i>congenit. (A50)</i>		časná (A51) <i>early (A51)</i>		pozdní (A52) <i>late (A52)</i>		jiná (A53) <i>other (A53)</i>		celkem <i>total</i>		males	females	
	muži	ženy	muži	ženy	muži	ženy	muži	ženy	muži	ženy			
	absolutně <i>number</i>												
0-4	-	-	-	-	-	-	-	-	-	-	-	-	-
5-9	-	-	-	-	-	-	-	-	-	-	-	-	-
10-14	-	-	-	-	-	-	-	-	-	-	-	-	-
15-19	-	-	-	3	-	-	-	-	-	3	5	5	-
20-24	-	-	1	1	-	-	-	-	1	1	9	8	-
25-29	-	-	2	1	-	-	-	1	2	2	8	3	-
30-34	-	-	-	-	-	-	-	1	-	1	6	1	-
35-39	-	-	1	1	-	-	1	-	2	1	2	-	-
40-44	-	-	-	-	-	-	-	-	-	-	1	-	-
45-49	-	-	-	-	-	-	-	-	-	-	1	1	-
50-54	-	-	-	-	-	-	-	-	-	-	-	1	-
55-59	-	-	-	-	-	-	-	-	-	-	-	-	-
60-64	-	-	-	-	-	-	-	-	-	-	1	-	-
65+	-	-	-	-	-	-	1	-	1	-	-	-	-
<b>Celkem</b>	-	-	4	6	-	-	2	2	6	8	33	19	-
	na 100 000 obyvatel <i>per 100 000 inhabitants</i>												
0-4	-	-	-	-	-	-	-	-	-	-	-	-	-
5-9	-	-	-	-	-	-	-	-	-	-	-	-	-
10-14	-	-	-	-	-	-	-	-	-	-	-	-	-
15-19	-	-	-	21,1	-	-	-	-	-	21,1	33,6	35,2	-
20-24	-	-	5,3	5,5	-	-	-	-	5,3	5,5	47,6	43,9	-
25-29	-	-	10,7	5,5	-	-	-	5,5	10,7	11,0	42,9	16,5	-
30-34	-	-	-	-	-	-	-	7,1	-	7,1	41,1	7,1	-
35-39	-	-	7,2	7,3	-	-	7,2	-	14,4	7,3	14,4	-	-
40-44	-	-	-	-	-	-	-	-	-	-	7,2	-	-
45-49	-	-	-	-	-	-	-	-	-	-	5,9	5,7	-
50-54	-	-	-	-	-	-	-	-	-	-	-	5,5	-
55-59	-	-	-	-	-	-	-	-	-	-	-	-	-
60-64	-	-	-	-	-	-	-	-	-	-	12,2	-	-
65+	-	-	-	-	-	-	4,7	-	4,7	-	-	-	-
<b>Total</b>	-	-	1,9	2,7	-	-	1,0	0,9	2,9	3,6	15,8	8,6	-

## 2.2 Hlášená onemocnění pohlavními nemocemi

### Notified cases of venereal diseases

2/2

Území Territory	Syfilis <i>Syphilis</i>										Gonokoková infekce (A54) <i>Gonococcal infection (A54)</i>	
	vrozená (A50) <i>congenit. (A50)</i>		časná (A51) <i>early (A51)</i>		pozdní (A52) <i>late (A52)</i>		jiná (A53) <i>other (A53)</i>		celkem <i>total</i>		males	females
	muži	ženy	muži	ženy	muži	ženy	muži	ženy	muži	ženy		
	<b>absolutně number</b>											
ČR <sup>1)</sup>	9	2	263	209	63	64	200	157	535	432	603	285
Liberecký kraj	-	-	4	6	-	-	2	2	6	8	33	19
Česká Lípa	-	-	1	1	-	-	1	2	2	3	10	5
Jablonec n. Nisou	-	-	1	3	-	-	-	-	1	3	8	4
Liberec	-	-	2	2	-	-	1	-	3	2	13	10
Semily	-	-	-	-	-	-	-	-	-	-	2	-
	<b>na 100 000 obyvatel per 100 000 inhabitants</b>											
ČR <sup>1)</sup>	0,2	0,0	5,3	4,0	1,3	1,2	4,0	3,0	10,7	8,2	12,1	5,4
Liberecký kraj	-	-	1,9	2,7	-	-	1,0	0,9	2,9	3,6	15,8	8,6
Česká Lípa	-	-	1,9	1,9	-	-	1,9	3,7	3,8	5,6	19,2	9,3
Jablonec n. Nisou	-	-	2,4	6,6	-	-	-	-	2,4	6,6	18,8	8,7
Liberec	-	-	2,6	2,4	-	-	1,3	-	3,9	2,4	16,8	12,2
Semily	-	-	-	-	-	-	-	-	-	-	5,4	-

<sup>1)</sup> V ČR započtení cizinci a bezdomovci

<sup>1)</sup> CR includes foreigners and homeless

### 2.3 Hlášená onemocnění vybranými přenosnými nemocemi v okresech

*Notified cases of selected infectious diseases in districts*

1/2

Území <i>Territory</i>	Jiné infekce způsobené salmonelami <i>Other salmonella infections</i> A02	Shigellosis <i>Shigellosis</i> A03	Dávivý kašel <i>Whooping cough</i> A37.0-A37.1	Spála <i>Scarlatina</i> A38	Virová encefalitida přen. klíšťaty <i>Tick-borne viral encephalitis</i> A84	Plané neštovice <i>Chicken- pox</i> B01
	<b>absolutně number</b>					
ČR	40 233	548	395	2 965	719	38 665
Liberecký kraj	906	11	6	158	12	1 746
Česká Lípa	353	4	-	34	4	387
Jablonec nad Nisou	122	3	3	34	3	590
Liberec	294	4	3	63	4	409
Semily	137	-	-	27	1	360
	<b>na 100 000 obyvatel per 100 000 inhabitants</b>					
ČR	391,7	5,3	3,8	28,9	7,0	376,4
Liberecký kraj	211,1	2,6	1,4	36,8	2,8	406,9
Česká Lípa	332,8	3,8	-	32,1	3,8	364,9
Jablonec nad Nisou	138,3	3,4	3,4	38,5	3,4	668,6
Liberec	184,3	2,5	1,9	39,5	2,5	256,4
Semily	181,9	-	-	35,9	1,3	478,1

### 2.3 Hlášená onemocnění vybranými přenosnými nemocemi v okresech

*Notified cases of selected infectious diseases in districts*

2/2

Území <i>Territory</i>	Zarděnky <i>Rubella</i>	Akutní virová hepatitida A <i>Viral hepatitis A</i>	Akutní virová hepatitida B <i>Viral hepatitis B</i>	Virová hepatitida ostatní <i>Viral hepatitis other</i>	Epidemický zánět příušnic <i>Mumps</i>	Bakteriální meningitida <i>Bacterial meningitis</i>
	B06	B15	B16	B17-B19	B26	G00
	<b>absolutně number</b>					
ČR	743	614	604	761	120	227
Liberecký kraj	186	25	15	46	3	25
Česká Lípa	109	16	8	32	-	7
Jablonec nad Nisou	21	3	2	3	-	3
Liberec	52	5	5	10	-	15
Semily	4	1	-	1	3	-
	<b>na 100 000 obyvatel per 100 000 inhabitants</b>					
ČR	7,2	6,0	5,9	7,4	1,2	2,2
Liberecký kraj	43,3	5,8	3,5	10,7	0,7	5,8
Česká Lípa	102,8	15,1	7,5	30,2	-	6,6
Jablonec nad Nisou	23,8	3,4	2,3	3,4	-	3,4
Liberec	32,6	3,1	3,1	6,3	-	9,4
Semily	5,3	1,3	-	1,3	4,0	-

## 2.4 Hlášená onemocnění tuberkulózou

## Notified cases of tuberculosis

1/2

Věková skupina Age group	Tuberkulóza dýchacího ústrojí <i>Tuberculosis of the respiratory system</i>			Jiná tuberkulóza <i>Other tuberculosis</i>		
	celkem	muži	ženy	total	males	females
	absolutně number					
0-4	-	-	-	-	-	-
5-9	-	-	-	-	-	-
10-14	-	-	-	-	-	-
15-19	2	1	1	-	-	-
20-24	-	-	-	1	-	1
25-29	-	-	-	-	-	-
30-34	1	1	-	-	-	-
35-39	2	1	1	-	-	-
40-44	6	5	1	-	-	-
45-49	5	5	-	2	-	2
50-54	8	5	3	1	-	1
55-59	3	3	-	-	-	-
60-64	4	4	-	1	-	1
65-69	1	-	1	-	-	-
70-74	1	1	-	1	-	1
75+	10	5	5	2	-	2
<b>Celkem</b>	<b>43</b>	<b>31</b>	<b>12</b>	<b>8</b>	<b>-</b>	<b>8</b>
<b>Bakteriologicky ověřeno</b>	<b>28</b>	<b>22</b>	<b>6</b>	<b>2</b>	<b>-</b>	<b>2</b>
	na 100 000 obyvatel per 100 000 inhabitants					
0-4	-	-	-	-	-	-
5-9	-	-	-	-	-	-
10-14	-	-	-	-	-	-
15-19	6,9	6,7	7,0	-	-	-
20-24	-	-	-	2,7	-	5,5
25-29	-	-	-	-	-	-
30-34	3,5	6,9	-	-	-	-
35-39	7,2	7,2	7,3	-	-	-
40-44	21,5	35,8	7,2	-	-	-
45-49	14,5	29,4	-	5,8	-	11,5
50-54	22,3	28,0	16,6	2,8	-	5,5
55-59	31,7	40,9	23,0	4,0	-	7,7
60-64	16,8	36,5	-	-	-	-
65-69	23,4	52,9	-	5,9	-	10,5
70-74	6,3	-	10,4	-	-	-
75+	44,7	67,4	33,4	8,9	-	13,4
<b>Total</b>	<b>10,0</b>	<b>14,8</b>	<b>5,4</b>	<b>1,9</b>	<b>-</b>	<b>3,6</b>
<b>Bacteriologically verified</b>	<b>6,5</b>	<b>10,5</b>	<b>2,7</b>	<b>0,5</b>	<b>-</b>	<b>0,9</b>

## 2.4 Hlášená onemocnění tuberkulózou

## Notified cases of tuberculosis

2/2

Území <i>Territory</i>	Tuberkulóza dýchacího ústrojí <i>Tuberculosis of the respiratory system</i>			Jiná tuberkulóza <i>Other tuberculosis</i>		
	celkem	muži	ženy	total	males	females
	<b>absolutně number</b>					
ČR <sup>1)</sup>	1 244	837	407	198	79	119
Liberecký kraj <sup>1)</sup>	43	31	12	8	-	8
Česká Lípa	9	5	4	3	-	3
Jablonec nad Nisou	9	8	1	1	-	1
Liberec	19	13	6	3	-	3
Semily	5	4	1	1	-	1
	<b>na 100 000 obyvatel per 100 000 inhabitants</b>					
ČR <sup>1)</sup>	12,1	16,7	7,7	1,9	1,6	2,3
Liberecký kraj <sup>1)</sup>	10,0	14,8	5,4	1,9	-	3,6
Česká Lípa	8,5	9,6	7,4	2,8	-	5,6
Jablonec nad Nisou	10,2	18,8	2,2	1,1	-	2,2
Liberec	11,9	16,8	7,3	1,9	-	3,7
Semily	6,6	10,9	2,6	1,3	-	2,6

<sup>1)</sup> V ČR a kraji započtení bezdomovci a cizinci

<sup>1)</sup> The total for CR and region includes homeless and foreigners

## 2.5 Léčení diabetici podle druhu léčby

### Diabetics by the type of treatment

1/3

Druh léčby	Type of treatment	Léčení diabetici k 31.12.								
		Diabetics under treatment to 31.12.								
		absolutně			na 100 000 obyvatel			podíl v promile		
		number			per 100 000 inhabitants			proportion in ‰		
		celkem	muži	ženy	celkem	muži	ženy	total	males	females
		<b>Liberecký kraj</b>								
Jen dietou	<i>Diet only</i>	9 516	4 316	5 200	2 217,6	2 065,8	2 361,5	389,7	398,6	382,5
PAD	<i>PAD</i>	10 608	4 645	5 963	2 472,0	2 223,3	2 708,0	434,4	429,0	438,6
v tom: deriváty sulfonylmočoviny	<i>incl.: derivates of sulphonylurea</i>	6 507	2 814	3 693	1 516,4	1 346,9	1 677,1	266,5	259,9	271,7
biguanidy	<i>biguanides</i>	1 532	715	817	357,0	342,2	371,0	62,7	66,0	60,1
kombinovanou léčbou PAD	<i>combined PAD therapy</i>	2 569	1 116	1 453	598,7	534,2	659,9	105,2	103,1	106,9
Inzulínem	<i>Insulin</i>	3 310	1 504	1 806	771,3	719,9	820,2	135,5	138,9	132,9
v tom: 1 až 2 dávky denně	<i>incl.: 1 - 2 doses daily</i>	1 683	714	969	392,2	341,8	440,1	68,9	65,9	71,3
3 a více dávek denně	<i>3 and more doses daily</i>	1 563	760	803	364,2	363,8	364,7	64,0	70,2	59,1
inzulínovou pumpou	<i>by insulin pump</i>	64	30	34	14,9	14,4	15,4	2,6	2,8	2,5
Kombin. léčbou (inzulín+PAD)	<i>Combined therapy (insulin+PAD)</i>	987	362	625	230,0	173,3	283,8	40,4	33,4	46,0
<b>Celkem</b>	<b>Total</b>	<b>24 421</b>	<b>10 827</b>	<b>13 594</b>	<b>5 690,9</b>	<b>5 182,3</b>	<b>6 173,5</b>	<b>1 000,0</b>	<b>1 000,0</b>	<b>1 000,0</b>



## 2.5 Léčení diabetici podle druhu léčby

### Diabetics by the type of treatment

2/3

Druh léčby		Type of treatment		Léčení diabetici k 31.12.								
				Diabetics under treatment to 31.12.								
				absolutně			na 100 000 obyvatel			podíl v promile		
				number			per 100 000 inhabitants			proportion in ‰		
		celkem	muži	ženy	celkem	muži	ženy	total	males	females		
<b>Česká Lípa</b>												
Jen dietou	<i>Diet only</i>	2 687	1 222	1 465	2 530,0	2 343,2	2 710,2	370,0	385,4	358,0		
PAD	<i>PAD</i>	3 340	1 426	1 914	3 144,8	2 734,3	3 540,8	459,9	449,7	467,7		
v tom: deriváty sulfonylmočoviny	<i>incl.: derivatives of sulphonilurea</i>	2 843	1 199	1 644	2 676,8	2 299,0	3 041,3	391,4	378,1	401,8		
biguanidy	<i>biguanides</i>	326	145	181	306,9	278,0	334,8	44,9	45,7	44,2		
kombinovanou léčbou PAD	<i>combined PAD therapy</i>	171	82	89	161,0	157,2	164,6	23,5	25,9	21,7		
Inzulínem	<i>Insulin</i>	1 205	507	698	1 134,6	972,2	1 291,3	165,9	159,9	170,6		
v tom: 1 až 2 dávky denně	<i>incl.: 1 - 2 doses daily</i>	558	224	334	525,4	429,5	617,9	76,8	70,6	81,6		
3 a více dávek denně	<i>3 and more doses daily</i>	634	273	361	596,9	523,5	667,8	87,3	86,1	88,2		
inzulínovou pumpou	<i>by insulin pump</i>	13	10	3	12,2	19,2	5,5	1,8	3,2	0,7		
Kombin. léčbou (inzulín+PAD)	<i>Combined therapy (insulin+PAD)</i>	31	16	15	29,2	30,7	27,7	4,3	5,0	3,7		
<b>Celkem</b>	<b>Total</b>	<b>7 263</b>	<b>3 171</b>	<b>4 092</b>	<b>6 838,5</b>	<b>6 080,3</b>	<b>7 570,1</b>	<b>1 000,0</b>	<b>1 000,0</b>	<b>1 000,0</b>		
<b>Jablonec nad Nisou</b>												
Jen dietou	<i>Diet only</i>	1 369	642	727	1 551,2	1 510,2	1 589,4	411,5	415,5	408,0		
PAD	<i>PAD</i>	1 267	581	686	1 435,7	1 366,7	1 499,7	380,8	376,1	385,0		
v tom: deriváty sulfonylmočoviny	<i>incl.: derivatives of sulphonilurea</i>	711	343	368	805,6	806,8	804,5	213,7	222,0	206,5		
biguanidy	<i>biguanides</i>	113	58	55	128,0	136,4	120,2	34,0	37,5	30,9		
kombinovanou léčbou PAD	<i>combined PAD therapy</i>	443	180	263	502,0	423,4	575,0	133,2	116,5	147,6		
Inzulínem	<i>Insulin</i>	570	288	282	645,9	677,5	616,5	171,3	186,4	158,2		
v tom: 1 až 2 dávky denně	<i>incl.: 1 - 2 doses daily</i>	415	204	211	470,2	479,9	461,3	124,7	132,0	118,4		
3 a více dávek denně	<i>3 and more doses daily</i>	153	84	69	173,4	197,6	150,8	46,0	54,4	38,7		
inzulínovou pumpou	<i>by insulin pump</i>	2	-	2	2,3	-	4,4	0,6	-	1,1		
Kombin. léčbou (inzulín+PAD)	<i>Combined therapy (insulin+PAD)</i>	121	34	87	137,1	80,0	190,2	36,4	22,0	48,8		
<b>Celkem</b>	<b>Total</b>	<b>3 327</b>	<b>1 545</b>	<b>1 782</b>	<b>3 769,9</b>	<b>3 634,4</b>	<b>3 895,8</b>	<b>1 000,0</b>	<b>1 000,0</b>	<b>1 000,0</b>		

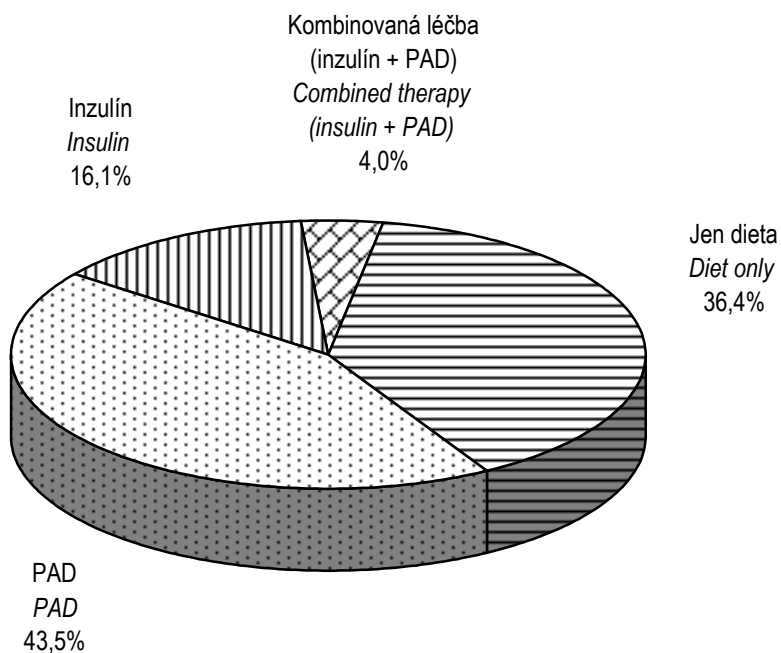
## 2.5 Léčení diabetici podle druhu léčby

### Diabetics by the type of treatment

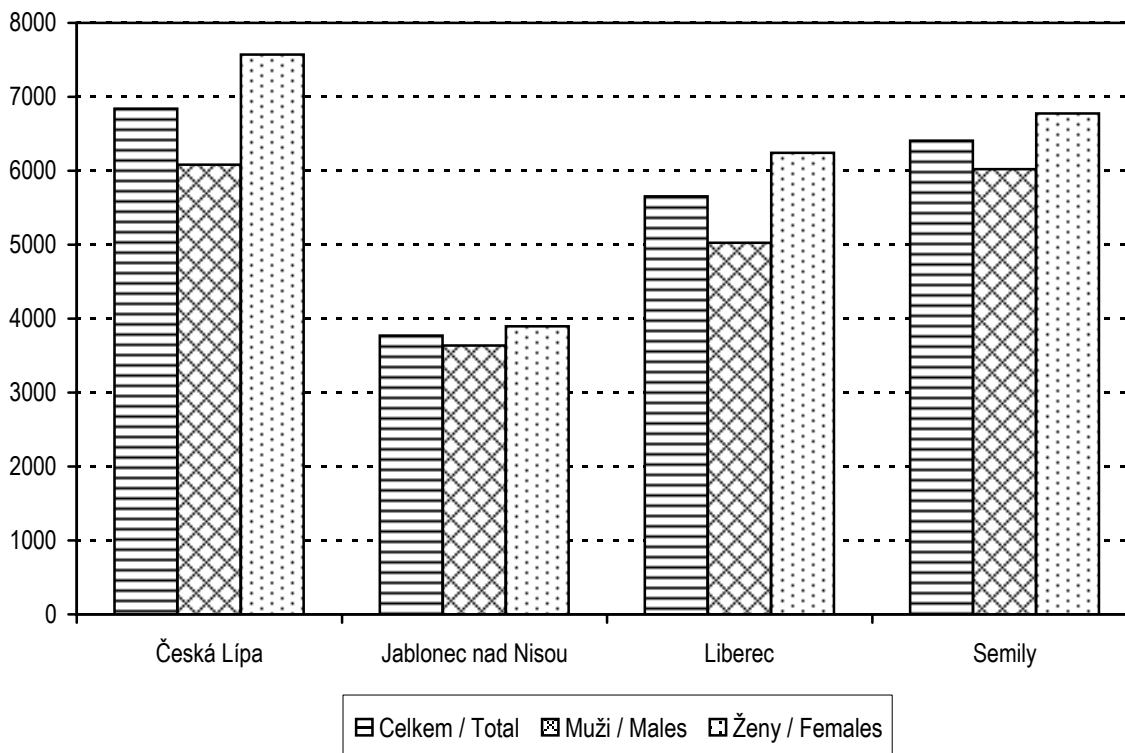
3/3

		Léčení diabetici k 31.12.								
		Diabetics under treatment to 31.12.								
Druh léčby	Type of treatment	absolutně			na 100 000 obyvatel			podíl v promile		
		number			per 100 000 inhabitants			proportion in ‰		
		celkem	muži	ženy	celkem	muži	ženy	total	males	females
<b>Liberec</b>										
Jen dietou	<i>Diet only</i>	3 467	1 478	1 989	2 175,8	1 908,4	2 428,7	385,0	379,6	389,1
PAD	<i>PAD</i>	4 131	1 830	2 301	2 592,5	2 362,9	2 809,6	458,7	470,0	450,1
v tom: deriváty sulfonylmočoviny	<i>incl.: derivatives of sulphonylurea</i>	2 005	895	1 110	1 258,3	1 155,6	1 355,4	222,6	229,8	217,1
biguanidy	<i>biguanides</i>	719	330	389	451,2	426,1	475,0	79,8	84,7	76,1
kombinovanou léčbou PAD	<i>combined PAD therapy</i>	1 407	605	802	883,0	781,2	979,3	156,2	155,4	156,9
Inzulínem	<i>Insulin</i>	879	394	485	551,6	508,7	592,2	97,6	101,2	94,9
v tom: 1 až 2 dávky denně	<i>incl.: 1 - 2 doses daily</i>	344	130	214	215,9	167,9	261,3	38,2	33,4	41,9
3 a více dávek denně	<i>3 and more doses daily</i>	493	249	244	309,4	321,5	297,9	54,7	63,9	47,7
inzulínovou pumpou	<i>by insulin pump</i>	42	15	27	26,4	19,4	33,0	4,7	3,9	5,3
Kombin. léčbou (inzulín+PAD)	<i>Combined therapy (insulin+PAD)</i>	529	192	337	332,0	247,9	411,5	58,7	49,3	65,9
<b>Celkem</b>	<b>Total</b>	<b>9 006</b>	<b>3 894</b>	<b>5 112</b>	<b>5 651,9</b>	<b>5 028,0</b>	<b>6 242,0</b>	<b>1 000,0</b>	<b>1 000,0</b>	<b>1 000,0</b>
<b>Semily</b>										
Jen dietou	<i>Diet only</i>	1 993	974	1 019	2 646,1	2 645,9	2 646,3	413,1	439,3	390,7
PAD	<i>PAD</i>	1 870	808	1 062	2 482,8	2 194,9	2 758,0	387,6	364,5	407,2
v tom: deriváty sulfonylmočoviny	<i>incl.: derivatives of sulphonylurea</i>	948	377	571	1 258,7	1 024,1	1 482,9	196,5	170,0	218,9
biguanidy	<i>biguanides</i>	374	182	192	496,6	494,4	498,6	77,5	82,1	73,6
kombinovanou léčbou PAD	<i>combined PAD therapy</i>	548	249	299	727,6	676,4	776,5	113,6	112,3	114,6
Inzulínem	<i>Insulin</i>	656	315	341	871,0	855,7	885,6	136,0	142,1	130,8
v tom: 1 až 2 dávky denně	<i>incl.: 1 - 2 doses daily</i>	366	156	210	485,9	423,8	545,4	75,9	70,4	80,5
3 a více dávek denně	<i>3 and more doses daily</i>	283	154	129	375,7	418,3	335,0	58,7	69,5	49,5
inzulínovou pumpou	<i>by insulin pump</i>	7	5	2	9,3	13,6	5,2	1,5	2,3	0,8
Kombin. léčbou (inzulín+PAD)	<i>Combined therapy (insulin+PAD)</i>	306	120	186	406,3	326,0	483,0	63,4	54,1	71,3
<b>Celkem</b>	<b>Total</b>	<b>4 825</b>	<b>2 217</b>	<b>2 608</b>	<b>6 406,2</b>	<b>6 022,5</b>	<b>6 773,0</b>	<b>1 000,0</b>	<b>1 000,0</b>	<b>1 000,0</b>

**Léčení diabetici podle druhu léčby**  
*Diabetics by the type of treatment*



**Léčení diabetici podle okresů (na 100 000 obyvatel)**  
*Diabetics by districts (per 100 000 inhabitants)*



## Slovní označení skupin diagnóz (MKN-10) pro tabulku 2.6

Verbal indication of groups of diagnoses (ICD-10) used in Table 2.6

A00-B99	I. Některé infekční a parazitární nemoci vč. následků	<i>Certain infectious and parasitic diseases</i>
C00-D48	II. Novotvary	<i>Neoplasms</i>
D50-D89	III. Nemoci krve, krvetvorných orgánů a některé poruchy týkající se mechanismu imunity	<i>Diseases of the blood, blood-forming organs and certain disorders involving the immune mechanism</i>
E00-E90	IV. Nemoci endokrinní, výživy a přeměny látek	<i>Endocrine, nutritional and metabolic diseases</i>
E10-E14	z toho: diabetes mellitus	<i>o.w. : diabetes mellitus</i>
E66-E68	obezita, jiné hyperalimentace a její následky	<i>obesity and other hyperalimentation</i>
F00-F99	V. Poruchy duševní a poruchy chování	<i>Mental and behavioural disorders</i>
F50.0-F50.1	z toho: mentální anorexie	<i>o.w. : anorexia nervosa</i>
F70-F79	mentální retardace	<i>mental retardation</i>
G00-G99, H00-H59	VI.-VIII. Nemoci nervové soustavy, oka a očních adnex a ucha a bradavkového výběžku	<i>Diseases of the nervous system, the eye &amp; the adnexa and the ear &amp; mastoid process</i>
G40-G41	z toho: epilepsie a status epilepticus	<i>o.w. : epilepsy and status epilepticus</i>
G80	dětská mozková obrna	<i>infantile cerebral palsy</i>
H53-H54	poruchy vidění, slabozrakost, slepota	<i>visual disturbances and blindness</i>
H90-H91	poruchy sluchu, nedoslýchavost, hluchota	<i>hearing loss</i>
I00-I99	IX. Nemoci oběhové soustavy	<i>Diseases of the circulatory system</i>
I10	z toho: juvenilní hypertenze	<i>o.w. : juvenile hypertension</i>
J00-J99	X. Nemoci dýchací soustavy	<i>Diseases of the respiratory system</i>
J45	z toho: astma	<i>o.w. : asthma</i>
K00-K93	XI. Nemoci trávicí soustavy	<i>Diseases of the digestive system</i>
L00-L99	XII. Nemoci kůže a podkožního vaziva	<i>Diseases of the skin and subcutaneous tissue</i>
M00-M99	XIII. Nemoci svalové a kosterní soustavy a pojivové tkáně	<i>Diseases of the musculoskeletal system and connective tissue</i>
N00-N99	XIV. Nemoci močové a pohlavní soustavy	<i>Diseases of the genitourinary system</i>
N10-N12, N13.6, N15, N28.8, N30, N34, N39.0	z toho: infekce močové soustavy	<i>o.w. : infections of urinary system</i>
Q00-Q89	XVII. Vrozené vady, deformace	<i>Congenital malformations, deformations</i>
Q20-Q28	z toho: vrozené vady oběhové soustavy	<i>o.w. : congenital malformations of the circulatory system</i>
Q65	vrozené deformity kyčle	<i>congenital deformities of hip</i>

## 2.6 Dispenzarizovaná onemocnění u dětí a dorostu

*Diseases followed up (dispenzarized) in children and adolescents*

Kód diagnózy (MKN-10) Code of diagnosis (ICD-10)	Dispenzarizovaná onemocnění <i>Dispenzarized diseases</i>			
	absolutně <i>number</i>		na 100 000 dětí (dorostu) <i>per 100 000 children (adolescents)</i>	
	děti (0 - 14 let)	dorost (15 - 19 let)	children (0 - 14 years)	adolescents (15 - 19 years)
A00-B99	364	139	501,9	484,4
C00-D48	102	36	140,6	125,4
D50-D89	294	106	405,4	369,4
E00-E90	1 587	877	2 188,2	3 056,1
E10-E14	60	40	82,7	139,4
E66-E68	759	383	1 046,6	1 334,6
F00-F99	1 025	348	1 413,3	1 212,7
F50.0-F50.1	21	33	29,0	115,0
F70-F79	535	168	737,7	585,4
G00-G99, H00-H59, H60-H95	4 460	1 959	6 149,7	6 826,5
G40-G41	392	137	540,5	477,4
G80	439	107	605,3	372,9
H53-H54	2 833	1 346	3 906,3	4 690,4
H90-H91	315	114	434,3	397,3
I00-I99	717	372	988,6	1 296,3
I10	81	189	111,7	658,6
J00-J99	4 570	1 451	6 301,4	5 056,3
J45	1 562	516	2 153,8	1 798,1
K00-K93	379	204	522,6	710,9
L00-L99	1 890	645	2 606,0	2 247,6
M00-M99	1 362	1 015	1 878,0	3 537,0
N00-N99	1 693	509	2 334,4	1 773,7
N10-N12, N13.6, N15, N28.8, N30, N34, N39.0	1 236	356	1 704,3	1 240,5
Q00-Q89	1 327	388	1 829,7	1 352,1
Q20-Q28	440	106	606,7	369,4
Q65	334	134	460,5	466,9
Celkem <i>Total</i>	19 770	8 049	27 259,9	28 048,2

## 2.7 Nově hlášené vrozené vady \*)

*Newly notified congenital malformations \*)*

Druh vady	Type of malformation	Kód dg. (MKN-10) Code of dg. (ICD-10)	Nově hlášené vrozené vady / <i>Newly notified congenital malformations</i>										
			absolutně number				na 10 000 živě narozených per 10 000 live births			podíl v promile proportion in ‰			
			celkem	chlapci	dívky	neurč. indet.	celkem	chlapci	dívky	total	boys	girls	
Anencephalie	<i>Anencephaly</i>	Q00.0	-	-	-	-	-	-	-	-	-	-	-
Encephalocoele	<i>Encephalocoele</i>	Q01	-	-	-	-	-	-	-	-	-	-	-
Vrozený hydrocefalus	<i>Congenital hydrocephalus</i>	Q03	1	-	1	-	2,44	-	5,11	7,6	-	19,6	-
Spina bifida - rozštěp páteře	<i>Spina bifida</i>	Q05	-	-	-	-	-	-	-	-	-	-	-
Vrozené vady srdeční	<i>Congen. malformations of heart</i>	Q20-Q26	63	33	30	-	154,03	154,64	153,37	477,3	407,4	588,2	-
Rozštěp patra	<i>Cleft palate</i>	Q35	1	1	-	-	2,44	4,69	-	7,6	12,3	-	-
Rozštěp rtu	<i>Cleft lip</i>	Q36	3	3	-	-	7,33	14,06	-	22,7	37,0	-	-
Vrozené vady jícnu	<i>Cong. malformat. of oesophagus</i>	Q39	1	1	-	-	2,44	4,69	-	7,6	12,3	-	-
Vroz. chybění ... tl. střeva	<i>Cong. absence ... of large intestine</i>	Q42	1	-	1	-	2,44	-	5,11	7,6	-	19,6	-
Hypospadie	<i>Hypospadias</i>	Q54	7	7	-	-	17,11	32,80	x	53,0	86,4	x	-
Ageneze ledviny	<i>Renal agenesis</i>	Q60.0,1	-	-	-	-	-	-	-	-	-	-	-
Red. defekty horní končetiny	<i>Reduction defects of upper limb</i>	Q71	-	-	-	-	-	-	-	-	-	-	-
Red. defekty dolní končetiny	<i>Reduction defects of lower limb</i>	Q72	2	-	2	-	4,89	-	10,22	15,2	-	39,2	-
Vrozená brániční kýla	<i>Congenital diaphragmatic hernia</i>	Q79.0	-	-	-	-	-	-	-	-	-	-	-
Omphalocele	<i>Omphalocele</i>	Q79.2	-	-	-	-	-	-	-	-	-	-	-
Gastroschisis	<i>Gastroschisis</i>	Q79.3	-	-	-	-	-	-	-	-	-	-	-
Downův syndrom	<i>Down's syndrom</i>	Q90	1	-	1	-	2,44	-	5,11	7,6	-	19,6	-
Turnerův syndrom	<i>Turner's syndrom</i>	Q96	-	-	-	-	-	-	-	-	-	-	-
Ostatní	<i>Other</i>		52	36	16	-	127,14	168,70	81,80	393,9	444,4	313,7	-
Celkem	<i>Total</i>		132	81	51	-	322,74	379,57	260,74	1 000,0	1 000,0	1 000,0	-
Živě nar. s vrozenou vadou	<i>Live births with congen. malform.</i>		93	61	32	-	227,38	285,85	163,60				

\*) Vrozené vady zjištěné do 1 roku života

\*) *Congenital malformations diagnosed within the 1st year of life*

### 2.8.1 Hlášené případy pracovní neschopnosti pro nemoc a úraz

*Notified cases of incapacity for work from disease and injury*

	<b>Celkem</b> <i>Total</i>	<b>Nemoc</b> <i>Disease</i>	<b>Pracovní úraz</b> <i>Occupational injury</i>	<b>Mimopracovní úraz</b> <i>Other injury</i>
	<b>počet případů na 100 pojištěnců</b> <i>number of cases per 100 sickness insured</i>			
<b>Muži</b>	91,04	79,70	3,67	7,67
<b>Ženy</b>	100,35	94,50	1,20	4,64
<b>Celkem</b>	95,54	86,86	2,47	6,21
	<b>průměrné trvání 1 případu</b> <i>average duration of 1 case</i>			
<b>Muži</b>	26,82	26,67	37,12	23,35
<b>Ženy</b>	27,80	28,01	40,97	20,07
<b>Celkem</b>	27,32	27,38	38,03	22,17
	<b>průměrné procento pracovní neschopnosti</b> <i>mean percentage of incapacity for work</i>			
<b>Males</b>	6,670	5,809	0,372	0,489
<b>Females</b>	7,622	7,233	0,134	0,255
<b>Total</b>	7,131	6,498	0,257	0,376

**Slovní označení skupin diagnóz (MKN-10) pro tabulku 2.8.2**

*Verbal indication of groups of diagnoses (ICD-10) used in Table 2.8.2*

A00-B99	Některé infekční a parazitární nemoci <i>Certain infectious and parasitic diseases</i>
A00-A08	z toho: ostatní střevní infekční nemoci <i>o.w. : other intestinal infectious diseases</i>
A09	průjem-diarrhoea a gastroenteritida (inf. pův.) <i>diarrhoea and gastroenteritis of presumed infectious origin</i>
A15-A16	tuberkulóza dýchacího ústrojí <i>respiratory tuberculosis</i>
A17-A19	jiná tuberkulóza / <i>other tuberculosis</i>
B15-B19	virová hepatitida / <i>viral hepatitis</i>
C00-D48	Novotvary / <i>Neoplasms</i>
C00-C97	z toho: zhoubné novotvary <i>o.w. : malignant neoplasms</i>
D00-D09	novotvary in situ / <i>in situ neoplasms</i>
D10-D36	nezhoubné novotvary / <i>benign neoplasms</i>
D37-D48	novotvary nejistého nebo neznámého chování <i>neoplasms of uncertain or unknown behaviour</i>
D50-D89	Nemoci krve, krevetvorných orgánů a některé poruchy týkající se mechanismu imunity <i>Diseases of the blood, blood-forming organs and certain disorders involving the immune mechanism</i>
E00-E90	Nemoci endokrinní, výživy a přeměny látek <i>Endocrine, nutritional and metabolic diseases</i>
E10	z toho: diabetes mellitus závislý na insulinu <i>o.w. : insulin-dependent diabetes mellitus</i>
E11-E14	ostatní diabetes mellitus / <i>other diabetes mellitus</i>
F00-F99	Poruchy duševní a poruchy chování / <i>Mental and behavioural disorders</i>
F10	z toho: poruchy duševní a poruchy chování způsobené užíváním alkoholu <i>o.w. : mental and behavioural disorders due to use of alcohol</i>
F11-F19	ostatní poruchy duševní a poruchy chování způsobené užíváním psychoaktivních látek <i>other mental and behavioural disorders due to psychoactive substance use</i>
F30-F39	afektivní poruchy (poruchy nálady) / <i>mood (affective) disorders</i>
F40-F48	neurotické, stresové a somatoformní poruchy <i>neurotic, stress-related and somatoform disorders</i>
G00-G99	Nemoci nervové soustavy / <i>Diseases of the nervous system</i>
G00-G09	z toho: zánětlivé nemoci centrální nervové soustavy <i>o.w. : inflammatory diseases of the central nervous system</i>
G35-G37	demyelinizující nemoci centrální nervové soustavy <i>demyelinating diseases of the central nervous system</i>



**Slovní označení skupin diagnóz (MKN-10) pro tabulku 2.8.2**

*Verbal indication of groups of diagnoses (ICD-10) used in Table 2.8.2*

G40-G41	epilepsie a status epilepticus / <i>epilepsy and status epilepticus</i>
G43-G44	migréna a jiné syndromy bolesti hlavy <i>migraine and other headache syndromes</i>
H00-H59	Nemoci oka a očních adnex / <i>Diseases of the eye and adnexa</i>
H00-H01, H10-H11	z toho: záněty očních víček a onemocnění spojivky <i>o.w. : inflammation of eyelid and disorders of conjunctiva</i>
H60-H95	Nemoci ucha a bradavkového výběžku <i>Diseases of the ear and mastoid process</i>
H65-H70	z toho: záněty středního ucha a bradavk. výběžku a onemocnění Eustachovy trubice <i>o.w. : otitis media, mastoiditis and disorders of Eustachian tube</i>
I00-I99	Nemoci oběhové soustavy / <i>Diseases of the circulatory system</i>
I00-I02	z toho: akutní revmatická horečka <i>o.w. : acute rheumatic fever</i>
I05-I09	chronické revmatické choroby srdeční <i>chronic rheumatic heart diseases</i>
I10	esenciální (primární) hypertenze / <i>essential (primary) hypertension</i>
I11-I15	ostatní hypertenzní nemoci / <i>other hypertensive diseases</i>
I20	angina pectoris / <i>angina pectoris</i>
I21-I22	akutní a pokračující infarkt myokardu <i>acute and subsequent myocardial infarction</i>
I23-I25	ostatní ischemické nemoci srdeční / <i>other ischaemic heart diseases</i>
I26	plicní embolie / <i>pulmonary embolism</i>
I60-I69	cévní nemoci mozku / <i>cerebrovascular diseases</i>
I70	ateroskleróza / <i>atherosclerosis</i>
I71-I78	ostatní nemoci tepen, tepének a vlásečnic <i>other diseases of arteries, arterioles and capillaries</i>
J00-J99	Nemoci dýchací soustavy / <i>Diseases of the respiratory system</i>
J03	z toho: akutní zánět mandlí <i>o.w. : acute tonsillitis</i>
J00-J02, J04-J06	ostatní akutní infekce horních dýchacích cest <i>other acute upper respiratory infections</i>
J10-J11	chřipka / <i>influenza</i>
J12-J18	zánět plic / <i>pneumonia</i>
J40-J44	chronická bronchitida, rozedma plic a jiné chronické obstruktivní plicní nemoci <i>chronic bronchitis, emphysema and other chronic obstructive pulmonary diseases</i>
J45-J46	astma a astmatický stav / <i>asthma and status asthmaticus</i>

**Slovní označení skupin diagnóz (MKN-10) pro tabulku 2.8.2**  
*Verbal indication of groups of diagnoses (ICD-10) used in Table 2.8.2*

K00-K93	Nemoci trávicí soustavy / <i>Diseases of the digestive system</i>
K25-K27	z toho: žaludeční, dvanáctníkový a peptický NS vřed <i>o.w. : gastric, duodenal and peptic NOS ulcer</i>
K29	zánět žaludku a dvanáctníku / <i>gastritis and duodenitis</i>
K20-K22, K28, K30-K31	ostatní nemoci jícnu, žaludku a dvanáctníku <i>other diseases of oesophagus, stomach and duodenum</i>
K35-K38	nemoci appendixu / <i>diseases of appendix</i>
K40-K46	kýly / <i>hernia</i>
K50-K52	neinfekční zánět tenkého a tlustého střeva <i>noninfective enteritis and colitis</i>
K80	žlučové kameny / <i>cholelithiasis</i>
K81-K83	ostatní nemoci žlučníku a žlučových cest <i>other disorders of gallbladder and biliary tract</i>
L00-L99	Nemoci kůže a podkožního vaziva <i>Diseases of the skin and subcutaneous tissue</i>
L00-L08	z toho: infekce kůže a podkožního vaziva <i>o.w. : infections of the skin and subcutaneous tissue</i>
L20-L30	dermatitis a ekzém / <i>dermatitis and eczema</i>
M00-M99	Nemoci svalové a kosterní soustavy a pojivové tkáně <i>Diseases of the musculoskeletal system and connective tissue</i>
M05-M13	z toho: zánětlivé polyartropatie <i>o.w. : inflammatory polyarthropathies</i>
M30-M35	systemová onemocnění pojivové tkáně <i>systemic connective tissue disorders</i>
M40-M48, M53-M54	dorzopatie / <i>dorsopathies</i>
M50-M51	onemocnění krčních a jiných meziobratlových plotének <i>cervical and other intervertebral disc disorders</i>
M60-M79	onemocnění měkké tkáně / <i>soft tissue disorders</i>
N00-N99	Nemoci močové a pohlavní soustavy <i>Diseases of the genitourinary system</i>
N00-N01	z toho: akutní a rychle postupující nefritický syndrom <i>o.w. : acute and rapidly progressive nephritic syndrome</i>
N02-N08	ostatní nemoci glomerulů / <i>other glomerular diseases</i>
N20-N23	uroliáza / <i>urolithiasis</i>
N40	zbytnění prostaty / <i>hyperplasia of prostate</i>
N41-N50	ostatní nemoci mužských pohlavních orgánů <i>other diseases of male genital organs</i>
N60-N64	nemoci prsu / <i>disorders of breast</i>

**Slovní označení skupin diagnóz (MKN-10) pro tabulku 2.8.2**

*Verbal indication of groups of diagnoses (ICD-10) used in Table 2.8.2*

N70	<i>zánět vejcovodů a vaječníků / salpingitis and oophoritis</i>
N71-N76	<i>ostatní zánětlivá onemocnění ženských pánevních orgánů other inflammatory diseases of female pelvic organs</i>
N80-N98	<i>nezánětlivá onemocnění ženského pohlavního ústrojí noninflammatory disorders of female genital tract</i>
O00-099	<i>Těhotenství, porod, šestinedělí / Pregnancy, childbirth and the puerperium</i>
O00	<i>z toho: mimoděložní těhotenství o.w. : ectopic pregnancy</i>
O03	<i>samovolný potrat / spontaneous abortion</i>
O04	<i>lékařský potrat / medical abortion</i>
O20-O29	<i>jiná onemocnění matky převážně v souvislosti s těhotenstvím other maternal disorders predominantly related to pregnancy</i>
Q00-Q99	<i>Vrozené vady, deformace a chromosomální abnormality Congenital malformations, deformations and chromosomal abnormalities</i>
R00-R99	<i>Příznaky, znaky a abnormální klinické a laboratorní nálezy nezařazené jinde Symptoms, signs and abnormal clinical and laboratory findings, not elsewhere classified</i>
S00-T98	<i>Poranění, otravy a některé jiné následky vnějších příčin Injury, poisoning and certain other consequences of external causes</i>
S03, S13, S23, S33, S43, S53, S63, S73, S83, S93, T03	<i>z toho: vymknutí, podvrtnutí a natažení kloubů a vazů o.w. : dislocation, sprain, and strain of joints and ligaments</i>
S06	<i>nitrolební poranění / intracranial injury</i>
S02	<i>zlomenina kostí lebky a obličeje / fracture of skull and facial bones</i>
S12, S22, S32, T08	<i>zlomenina krku, žebra, hrudní kosti a páteře, beder. páteře a pánve a páteře neurč. úrovně fracture of neck and of rib(s), sternum and thoracic spine and of lumbar spine and pelvis and of spine, level unspecified</i>
S72	<i>zlomenina kosti stehenní / fracture of femur</i>
S42, S52, S62, S82, S92, T10, T12	<i>zlomenina jiné části končetiny / fracture of other part of limb</i>
T20-T32	<i>popáleniny a poleptání / burns and corrosions</i>
T36-T50	<i>otrava léky, léčivými, návykovými a biologickými látkami poisonings by drugs, medicaments and biolog. substances</i>
T51-T65	<i>toxické účinky látek ze zdrojů převážně mimo lékařství toxic effects of substances chiefly nonmedicinal as to source</i>
Z00-Z99	<i>Faktory ovlivňující zdravotní stav a kontakt se zdravotnickými službami Factors influencing health status and contact with health services</i>

## 2.8.2 Ukončené případy pracovní neschopnosti

### Terminated cases of incapacity for work

1/3

Kód diagnózy (MKN-10)	Počet případů pracovní neschopnosti na 100 000 pojištěnců			Průměrné trvání jednoho případu		
	celkem	muži	ženy	celkem	muži	ženy
A00-B99	2 757,0	2 744,4	2 770,4	15,1	14,3	15,9
A00-A08	440,4	415,0	467,5	12,7	14,0	11,4
A09	1 657,9	1 707,9	1 604,5	10,4	9,6	11,3
A15-A16	3,9	6,5	1,2	85,3	57,7	251,0
A17-A19	0,6	-	1,2	10,0	x	10,0
B15-B19	26,4	31,5	20,9	124,4	49,0	245,9
C00-D48	763,6	437,8	1 111,4	66,1	68,8	64,9
C00-C97	166,1	171,7	160,1	137,4	132,4	143,1
D00-D09	5,6	3,3	8,1	58,1	19,0	74,9
D10-D36	561,0	251,0	892,1	45,1	25,0	51,1
D37-D48	30,9	12,0	51,0	65,3	87,0	59,8
D50-D89	83,6	61,9	106,7	69,4	81,8	61,7
E00-E90	251,3	214,0	291,2	69,6	65,1	73,0
E10	60,6	78,2	41,8	59,4	58,4	61,6
E11-E14	65,6	95,6	33,6	62,8	64,9	56,5
F00-F99	1 356,0	917,0	1 824,9	46,3	44,8	47,0
F10	43,8	61,9	24,4	65,8	59,5	83,0
F11-F19	12,3	16,3	8,1	99,6	112,6	71,9
F30-F39	125,7	90,2	163,6	62,4	60,7	63,4
F40-F48	1 074,4	660,6	1 516,3	41,2	37,9	42,7
G00-G99	664,8	506,3	834,1	45,5	46,8	44,6
G00-G09	4,5	4,3	4,6	97,0	130,0	64,0
G35-G37	24,1	18,5	30,2	78,0	94,6	67,2
G40-G41	98,7	133,6	61,5	44,7	42,4	50,2
G43-G44	275,5	129,3	431,6	15,6	16,3	15,4
H00-H59	712,5	745,3	677,5	24,0	24,2	23,7
H00-H01, H10-H11	449,4	494,3	401,4	13,6	12,4	15,0
H60-H95	405,1	386,8	424,6	22,5	21,0	24,0
H65-H70	190,8	159,7	223,9	23,3	24,9	22,0
I00-I99	2 470,3	2 565,1	2 369,0	61,8	70,5	51,6
I00-I02	6,7	6,5	7,0	44,1	67,3	20,8
I05-I09	6,2	9,8	2,3	55,3	49,4	81,5
I10	552,1	554,1	549,9	51,8	52,1	51,6
I11-I15	126,8	120,6	133,4	49,3	54,7	44,2
I20	101,0	138,0	61,5	107,5	115,8	87,4
I21-I22	48,2	83,7	10,4	165,8	162,4	195,3
I23-I25	264,3	357,4	164,7	101,1	112,3	75,1
I26	17,4	22,8	11,6	64,9	65,2	64,4
I60-I69	84,2	120,6	45,2	104,3	112,0	82,3
I70	85,3	141,2	25,5	92,1	89,4	108,0
I71-I78	33,7	47,8	18,6	74,9	80,6	59,1

## 2.8.2 Ukončené případy pracovní neschopnosti

### Terminated cases of incapacity for work

2/3

Code of diagnosis (ICD-10)	No. of cases of incapacity for work per 100 000 sickness insured			Average duration of 1 case		
	total	males	females	total	males	females
J00-J99	48 364,3	44 188,5	52 823,2	16,3	16,0	16,5
J03	5 031,4	4 670,7	5 416,7	15,0	15,2	14,9
J00-J02, J04-J06	27 876,1	24 801,7	31 158,9	15,1	14,5	15,6
J10-J11	10 286,2	9 724,9	10 885,5	16,1	15,6	16,5
J12-J18	364,7	415,0	310,9	29,6	31,6	26,9
J40-J44	516,7	479,1	556,9	31,9	32,2	31,6
J45-J46	229,5	220,6	239,0	35,9	33,2	38,7
K00-K93	7 018,7	6 840,4	7 209,1	23,3	24,5	22,0
K25-K27	575,1	725,8	414,2	40,5	40,3	40,7
K29	314,7	307,5	322,5	19,3	20,5	18,0
K20-K22, K28, K30-K31	2 198,7	2 025,2	2 384,1	20,5	20,2	20,7
K35-K38	184,0	147,8	222,7	37,8	38,0	37,6
K40-K46	265,9	392,2	131,1	53,4	52,5	56,6
K50-K52	731,0	815,9	640,4	15,2	14,4	16,2
K80	378,7	254,2	511,6	39,2	37,8	40,0
K81-K83	6,7	5,4	8,1	75,7	130,4	36,6
L00-L99	1 996,8	1 933,9	2 063,9	25,4	25,2	25,5
L00-L08	989,7	1 009,3	968,7	22,5	23,3	21,7
L20-L30	562,2	492,2	636,9	29,2	28,2	30,0
M00-M99	18 697,4	19 643,2	17 687,4	40,5	37,1	44,5
M05-M13	540,8	729,0	339,9	37,7	32,6	49,4
M30-M35	32,0	23,9	40,6	54,7	75,0	41,9
M40-M48, M53-M54	12 431,6	13 153,8	11 660,5	38,2	35,1	42,1
M50-M51	1 163,6	1 002,8	1 335,3	40,8	38,1	43,0
M60-M79	2 679,5	2 823,7	2 525,6	42,9	39,0	47,5
N00-N99	3 804,4	1 249,4	6 532,7	28,5	33,4	27,5
N00-N01	7,9	2,2	13,9	45,4	12,5	50,9
N02-N08	21,3	17,4	25,5	34,9	19,9	45,8
N20-N23	297,9	328,1	265,7	35,2	34,6	36,0
N40	33,1	64,1	x	43,2	43,2	x
N41-N50	80,8	156,5	x	38,5	38,5	x
N60-N64	42,1	4,3	82,4	63,9	18,5	66,4
N70	269,9	x	558,0	32,1	x	32,1
N71-N76	173,9	x	359,6	27,4	x	27,4
N80-N98	1 197,3	x	2 475,7	29,4	x	29,4
O00-O99	682,2	x	1 410,7	83,3	x	83,3
O00	26,4	x	54,5	36,6	x	36,6
O03	22,4	x	46,4	19,2	x	19,2
O04	118,4	x	244,8	5,7	x	5,7
O20-O29	413,5	x	855,0	115,5	x	115,5
Q00-Q99	7,9	2,2	13,9	31,8	49,0	28,9
R00-R99	3 437,5	2 758,5	4 162,6	35,6	35,7	35,6

## 2.8.2 Ukončené případy pracovní neschopnosti

*Terminated cases of incapacity for work*

3/3

Kód diagnózy (MKN-10)	Počet případů pracovní neschopnosti na 100 000 pojištěnců			Průměrné trvání jednoho případu		
	celkem	muži	ženy	celkem	muži	ženy
S00-T98	10 777,7	14 209,8	7 112,8	39,3	39,0	39,8
S03, S13, S23, S33, S43, S53, S63, S73, S83, S93, T03	2 494,4	2 983,4	1 972,2	40,7	41,7	39,1
S06	237,9	305,3	165,9	55,3	63,8	38,5
S02	94,3	136,9	48,7	31,6	31,1	32,9
S12, S22, S32, T08	216,6	307,5	119,5	61,3	62,9	56,9
S72	23,0	39,1	5,8	161,2	176,9	48,4
S42, S52, S62, S82, S92, T10, T12	1 370,6	1 732,9	983,8	75,6	75,7	75,3
T20-T32	334,4	411,8	251,7	24,7	25,7	22,9
T36-T50	21,3	15,2	27,8	51,5	32,4	62,6
T51-T65	25,8	25,0	26,7	14,5	15,5	13,5
Z00-Z99	668,2	89,1	1 286,6	97,2	31,1	102,0
<b>Celkem</b>	<b>104 919,2</b>	<b>99 493,7</b>	<b>110 712,7</b>	<b>27,8</b>	<b>27,2</b>	<b>28,4</b>
<i>Total</i>						

## 2.9 Nově hlášené nemoci z povolání

### *Newly notified occupational diseases*

Nemoci z povolání (NzP) <i>Occupational diseases</i>	Nově hlášené případy <i>Newly notified cases</i>					
	absolutně <i>number</i>			na 100 000 pojištěnců <i>per 100 000 sickness insured</i>		
	celkem	muži	ženy	total	males	females
NzP způsobené chemickými látkami <i>Occupational diseases caused by chemicals</i>	-	-	-	-	-	-
NzP způsobené fyzikálními faktory <i>Occupational diseases caused by physical factors</i>	12	3	9	6,73	3,26	10,44
z toho: porucha sluchu způsobená hlukem <i>o.w.: disorder of ears due to noise</i>	-	-	-	-	-	-
nemoci z vibrací <i>diseases due to vibration</i>	1	1	-	0,56	1,09	-
nemoci z dlouhodobého nadměrného jednostranného zatížení <i>dis. due to long-term excessive one - sided load</i>	11	2	9	6,17	2,17	10,44
NzP týkající se dých. cest, plic, pohrudnice a pobříšnice <i>Occupational diseases of lung, pleura and peritoneum</i>	2	1	1	1,12	1,09	1,16
z toho: silikóza <i>o.w.: silicosis</i>	-	-	-	-	-	-
z toho: uhlokopská pneumokonióza <i>o.w. : coal-miner pneumoconiosis</i>	-	-	-	-	-	-
azbestóza <i>asbestosis</i>	-	-	-	-	-	-
rakovina plic z radioaktivních látek <i>cancer of lung from ionizing radiation</i>	-	-	-	-	-	-
astma bronchiální <i>asthma bronchiale</i>	1	-	1	0,56	-	1,16
NzP kožní <i>Occupational diseases of skin</i>	10	3	7	5,61	3,26	8,12
NzP přenosné a parazitární <i>Infectious and parasitic occupational diseases</i>	30	6	24	16,83	6,52	27,84
NzP způsobené ostatními faktory <i>Occupational diseases caused by other factors</i>	-	-	-	-	-	-
<b>Celkem</b> <i>Total</i>	<b>54</b>	<b>13</b>	<b>41</b>	<b>30,30</b>	<b>14,12</b>	<b>47,57</b>

### 2.10.1 Duševní onemocnění a psychiatrická vyšetření v ambulantní péči

*Mental diseases and psychiatric examinations in out-patient care*

1/2

Ukazatel	Kód dg. (MKN-10)	Absolutně Number			
		muži	ženy	celkem	z toho: nově zjištěná onemocnění
Počet vyšetření ve sledovaném roce		29 308	52 514	81 822	.
Počet prvních vyšetření ve sledovaném roce <sup>1)</sup>		6 146	7 051	13 197	.
Léčená onemocnění <sup>2)</sup>					
organické duševní poruchy	F00-F09	358	473	831	242
poruchy vyvolané alkoholem	F10	674	280	954	240
poruchy vyvolané ostatními psychoaktivními látkami	F11-F19	301	160	461	169
schizofrenie	F20-F29	534	802	1 336	124
afektivní poruchy	F30-F39	669	1 647	2 316	671
neurotické poruchy	F40-F48,F50-F59	1 750	2 849	4 599	1 677
z toho: sexuální dysfunkce	F52	505	332	837	525
poruchy osobnosti	F60-F63,F68,F69	500	382	882	216
z toho: patologické hráčství	F63.0	32	3	35	15
sexuální poruchy/deviace	F64-F66	73	8	81	21
mentální retardace	F70-F79	265	207	472	81
vývojové poruchy v dětství a adolescenci	F80-F98	704	207	911	341
neurčené duševní poruchy	F99	44	28	72	44
Osoby přijaté do ambulantní ochranné léčby <sup>3)</sup>		.	.	211	.

<sup>1)</sup> Tj. počet pacientů

<sup>2)</sup> Pacient je započítán ve všech skupinách onemocnění, pro která byl ve sledovaném roce léčen

<sup>3)</sup> Tj. počet prvních vyšetření ve sledovaném roce u pacientů v ochranné léčbě



### 2.10.1 Duševní onemocnění a psychiatrická vyšetření v ambulantní péči

*Mental diseases and psychiatric examinations in out-patient care*

2/2

Index	Code of dg. (ICD-10)	Na 100 000 obyvatel Per 100 000 inhabitants			
		males	females	total	o.w.: newly notified cases
<b>No. of examinations in pursued year - total</b>		14 032,1	23 843,0	19 067,7	.
<b>No. of the first examinations in pursued year <sup>1)</sup></b>		2 942,6	3 201,4	3 075,4	.
<b>Cases treated <sup>2)</sup></b>					
<i>organic mental disorders</i>	<b>F00-F09</b>	171,4	214,8	193,7	56,4
<i>disorders due to use of alcohol</i>	<b>F10</b>	322,7	127,1	222,3	55,9
<i>dis. due to use of other psychoactive substances</i>	<b>F11-F19</b>	144,1	72,6	107,4	39,4
<i>schizophrenia</i>	<b>F20-F29</b>	255,7	364,1	311,3	28,9
<i>affective disorders</i>	<b>F30-F39</b>	320,3	747,8	539,7	156,4
<i>neurotic disorders</i>	<b>F40-F48,F50-F59</b>	837,9	1 293,5	1 071,7	390,8
<i>o.w.: sexual dysfunction</i>	<b>F52</b>	241,8	150,7	195,1	122,3
<i>disorders of personality</i>	<b>F60-F63,F68,F69</b>	239,4	173,4	205,5	50,3
<i>o.w.: pathological gambling</i>	<b>F63.0</b>	15,3	1,4	8,2	3,5
<i>sexual disorders</i>	<b>F64-F66</b>	35,0	3,6	18,9	4,9
<i>mental retardation</i>	<b>F70-F79</b>	126,9	94,0	110,0	18,9
<i>disorders of development in childhood and adolescence</i>	<b>F80-F98</b>	337,1	94,0	212,3	79,5
<i>unspecified mental disorders</i>	<b>F99</b>	21,1	12,7	16,8	10,3
<b>Persons admitted to out-patient protective treatment <sup>3)</sup></b>		.	.	49,2	.

<sup>1)</sup> I.e. number of patients

<sup>2)</sup> Patients is counted in all groups of diseases for which he was treated in the given year

<sup>3)</sup> I.e. number of the first examinations in pursued year of patients in out-patient protective treatment

**2.10.2 Pacienti užívající psychoaktivní látky evidovaní na ambulantních pracovištích zajišťujících péči o alkoholiky a toxikomany \*)**  
*Patients using psychoactive substances and registered in out-patient facilities for care of alcoholics and drug addicts \*)*

1/2

Psychoaktivní látka <i>Psychoactive substance</i>	Věková skupina <i>Age group</i>					Celkem <i>Total</i>	z toho: se závislostí o.w.: <i>dependent</i>
	0-14	15-19	20-29	30-39	40+		
Alkohol <i>Alcohol</i>	5	9	101	235	476	826	720
Opiáty a opioidy <i>Opiates and opioids</i>	1	7	20	1	1	30	27
z toho: heroin o.w.: <i>heroin</i>	-	7	15	1	-	23	22
Canabinoidy <i>Cannabinoids</i>	-	30	17	2	-	49	22
Sedativa, hypnotika <i>Sedatives, hypnotics</i>	1	4	4	4	6	19	11
z toho: barbituráty o.w.: <i>barbiturates</i>	-	-	2	-	1	3	3
benzodiazepiny <i>benzodiazepines</i>	-	-	-	4	3	7	7
Kokain <i>Cocaine</i>	-	-	-	-	-	-	-
Stimulancia <i>Stimulants</i>	-	87	158	29	-	274	154
z toho: metamfetamin o.w.: <i>metamphetamine</i>	-	87	156	29	-	272	152
Halucinogeny <i>Hallucinogens</i>	-	3	1	-	-	4	2
Prchavá rozpustidla <i>Volatile solvents</i>	-	9	6	2	-	17	9
Kombinace drog <i>Combined drugs</i>	-	3	7	-	1	11	4

**2.10.2 Pacienti užívající psychoaktivní látky evidovaní na ambulantních pracovištích zajišťujících péči o alkoholiky a toxikomany \*)**  
*Patients using psychoactive substances and registered in out-patient facilities for care of alcoholics and drug addicts \*)*

2/2

Psychoaktivní látka <i>Psychoactive substance</i>	Věková skupina <i>Age group</i>					Celkem <i>Total</i>	z toho: se závislostí o.w.: <i>dependent</i>
	0-14	15-19	20-29	30-39	40+		
Tabák <i>Tobacco</i>	-	-	-	-	-	-	-
Jiné <i>Other</i>	-	3	1	-	-	4	2
Drogy celkem <i>Drugs, total</i>	2	146	214	38	8	408	231
Celkový počet pacientů <i>Total no. of patients</i>	7	155	315	273	484	1 234	951

\*) Pacienti "živé kartotéky" (tj. pacienti se záznamem v dokumentaci ne starším jeden rok); pokud lze stanovit preferenci užívané látky, je pacient užívající více návykových látek uveden pouze jednou podle převládající užívané látky

\*) *Patients in "live registry" (i.e., patients with record not older than one year); patient using more than one drug is entered only once, by prevalent drug if prevalence of one drug can be established*

## 2.11 Hospitalizovaní v nemocnicích podle příčin hospitalizace a okresu

*Hospitalized persons by causes of hospitalization and district*

1/10

Kapitola (MKN 10) Chapter (ICD-10)	Počet případů hospitalizace <i>Cases of hospitalization</i>						Průměrná ošetrovací doba ve dnech <i>Average duration of stay in days</i>		
	absolutně <i>number</i>			na 100 000 obyvatel <i>per 100 000 inhabitants</i>			celkem <i>total</i>	muži <i>males</i>	ženy <i>females</i>
	celkem <i>total</i>	muži <i>males</i>	ženy <i>females</i>	celkem <i>total</i>	muži <i>males</i>	ženy <i>females</i>			
	<b>Liberecký kraj</b>								
I. Některé infekční a parazitární nemoci <i>Certain infectious and parasitic diseases</i>	1 639	822	817	382,0	393,6	370,9	9,2	9,2	9,2
II. Novotvary <i>Neoplasms</i>	6 811	3 094	3 717	1 587,2	1 481,3	1 687,6	9,8	9,5	10,0
III. Nemoci krve, krevetvorných orgánů a ... imunity <i>Dis. of blood, blood-forming org. &amp; ... immune mech.</i>	486	213	273	113,3	102,0	124,0	8,0	8,6	7,5
IV. Nemoci endokrinní, výživy a přeměny látek <i>Endocrine, nutritional and metabolic diseases</i>	1 771	644	1 127	412,7	308,3	511,7	10,2	12,4	9,0
V. Poruchy duševní a poruchy chování <i>Mental and behavioural disorders</i>	1 473	615	858	343,3	294,4	389,6	20,5	20,5	20,5
VI. Nemoci nervové soustavy <i>Diseases of the nervous system</i>	1 500	697	803	349,6	333,7	364,6	9,1	8,2	9,9
VII. Nemoci oka a očních adnex <i>Diseases of eye and adnexa</i>	1 067	397	670	248,7	190,1	304,2	3,6	3,6	3,6
VIII. Nemoci ucha a bradavkového výběžku <i>Diseases of ear and mastoid process</i>	531	254	277	123,7	121,6	125,8	5,4	5,1	5,7
IX. Nemoci oběhové soustavy <i>Diseases of the circulatory system</i>	13 852	6 938	6 914	3 228,1	3 321,8	3 139,2	9,7	8,7	10,8
X. Nemoci dýchací soustavy <i>Diseases of the respiratory system</i>	5 697	3 197	2 500	1 327,6	1 530,7	1 135,1	6,0	6,0	5,9
XI. Nemoci trávicí soustavy <i>Diseases of the digestive system</i>	10 012	4 925	5 087	2 333,2	2 358,0	2 309,7	6,1	6,2	6,0

## 2.11 Hospitalizovaní v nemocnicích podle příčin hospitalizace a okresu

*Hospitalized persons by causes of hospitalization and district*

2/10

Kapitola (MKN 10) Chapter (ICD-10)	Počet případů hospitalizace Cases of hospitalization						Průměrná ošetrovací doba ve dnech Average duration of stay in days		
	absolutně number			na 100 000 obyvatel per 100 000 inhabitants			celkem total	muži males	ženy females
	celkem total	muži males	ženy females	celkem total	muži males	ženy females			
<b>Liberecký kraj</b>									
XII. Nemoci kůže a podkožního vaziva <i>Diseases of the skin and subcutaneous tissue</i>	1 263	643	620	294,3	307,9	281,5	11,7	11,0	12,5
XIII. Nemoci svalové a kosterní soustavy a poj. tkáňe <i>Dis. of the musculoskel. system &amp; connective tissue</i>	7 408	3 200	4 208	1 726,4	1 532,1	1 910,6	8,8	7,6	9,7
XIV. Nemoci močové a pohlavní soustavy <i>Diseases of the genitourinary system</i>	8 018	2 837	5 181	1 868,5	1 358,3	2 352,3	5,0	5,7	4,6
XV. Těhotenství, porod a šestinedělí <i>Pregnancy, childbirth and the puerperium</i>	6 725	x	6 725	1 567,2	x	3 053,4	5,8	x	5,8
XVI. Některé stavy vzniklé v perinatálním období <i>Certain conditions orig. in the perinatal period</i>	578	319	259	134,7	152,7	117,6	9,4	8,9	10,1
XVII. Vrozené vady, deformace a chromos. abnormality <i>Congen. malformations, ... chromos. abnormalities</i>	300	158	142	69,9	75,6	64,5	4,9	4,2	5,6
XVIII. Příznaky, znaky a ... nálezy nezařazené jinde <i>Symptoms, signs and ... findings, NEC</i>	5 801	2 465	3 336	1 351,9	1 180,2	1 514,6	5,0	4,9	5,1
XIX. Poranění, otravy a ... následky vnějších příčin <i>Injury, poisoning &amp; consequences of external causes</i>	8 916	5 208	3 708	2 077,8	2 493,5	1 683,5	7,2	6,5	8,2
XXI. Faktory ovlivňující zdr. stav a kontakt se zdr. službami <i>Factors infl. health status &amp; contact with health service</i>	7 815	2 922	4 893	1 821,2	1 399,0	2 221,6	4,5	5,0	4,2
<b>Celkem Liberecký kraj</b> <i>Total</i>	<b>91 663</b>	<b>39 548</b>	<b>52 115</b>	<b>21 361,0</b>	<b>18 934,8</b>	<b>23 661,9</b>	<b>7,4</b>	<b>7,3</b>	<b>7,5</b>

## 2.11 Hospitalizovaní v nemocnicích podle příčin hospitalizace a okresu

*Hospitalized persons by causes of hospitalization and district*

3/10

Kapitola (MKN 10) Chapter (ICD-10)	Počet případů hospitalizace Cases of hospitalization						Průměrná ošetrovací doba ve dnech Average duration of stay in days		
	absolutně number			na 100 000 obyvatel per 100 000 inhabitants			celkem total	muži males	ženy females
	celkem total	muži males	ženy females	celkem total	muži males	ženy females			
<b>Česká Lípa</b>									
I. Některé infekční a parazitární nemoci <i>Certain infectious and parasitic diseases</i>	186	86	100	175,4	165,2	185,2	6,0	6,4	5,7
II. Novotvary <i>Neoplasms</i>	1 210	580	630	1 140,9	1 114,2	1 166,6	8,0	7,8	8,2
III. Nemoci krve, krevtvorných orgánů a ... imunity <i>Dis. of blood, blood-forming org. &amp; ... immune mech.</i>	121	63	58	114,1	121,0	107,4	7,1	7,6	6,5
IV. Nemoci endokrinní, výživy a přeměny látek <i>Endocrine, nutritional and metabolic diseases</i>	437	183	254	412,0	351,5	470,3	14,1	15,9	12,7
V. Poruchy duševní a poruchy chování <i>Mental and behavioural disorders</i>	280	35	245	264,0	67,2	453,7	14,5	3,8	16,0
VI. Nemoci nervové soustavy <i>Diseases of the nervous system</i>	339	148	191	319,6	284,3	353,7	6,3	6,3	6,3
VII. Nemoci oka a očních adnex <i>Diseases of eye and adnexa</i>	15	6	9	14,1	11,5	16,7	6,0	5,8	6,2
VIII. Nemoci ucha a bradavkového výběžku <i>Diseases of ear and mastoid process</i>	245	120	125	231,0	230,5	231,5	5,0	4,6	5,4
IX. Nemoci oběhové soustavy <i>Diseases of the circulatory system</i>	2 800	1 381	1 419	2 640,0	2 652,9	2 627,6	8,5	7,9	9,1
X. Nemoci dýchací soustavy <i>Diseases of the respiratory system</i>	1 360	767	593	1 282,3	1 473,4	1 098,1	4,2	4,2	4,3
XI. Nemoci trávicí soustavy <i>Diseases of the digestive system</i>	1 651	844	807	1 556,7	1 621,3	1 494,3	5,7	5,9	5,4

## 2.11 Hospitalizovaní v nemocnicích podle příčin hospitalizace a okresu

*Hospitalized persons by causes of hospitalization and district*

4/10

Kapitola (MKN 10) Chapter (ICD-10)	Počet případů hospitalizace Cases of hospitalization						Průměrná ošetrovací doba ve dnech Average duration of stay in days		
	absolutně number			na 100 000 obyvatel per 100 000 inhabitants			celkem total	muži males	ženy females
	celkem total	muži males	ženy females	celkem total	muži males	ženy females			
<b>Česká Lípa</b>									
XII. Nemoci kůže a podkožního vaziva <i>Diseases of the skin and subcutaneous tissue</i>	163	86	77	153,7	165,2	142,6	9,8	7,3	12,5
XIII. Nemoci svalové a kosterní soustavy a poj. tkáňe <i>Dis. of the musculoskel. system &amp; connective tissue</i>	1 223	605	618	1 153,1	1 162,2	1 144,4	7,8	6,0	9,6
XIV. Nemoci močové a pohlavní soustavy <i>Diseases of the genitourinary system</i>	2 152	790	1 362	2 029,0	1 517,6	2 522,0	4,8	5,5	4,4
XV. Těhotenství, porod a šestinedělí <i>Pregnancy, childbirth and the puerperium</i>	1 861	x	1 861	1 754,7	x	3 446,0	6,4	x	6,4
XVI. Některé stavy vzniklé v perinatálním období <i>Certain conditions orig. in the perinatal period</i>	189	104	85	178,2	199,8	157,4	7,2	6,8	7,7
XVII. Vrozené vady, deformace a chromos. abnormality <i>Congen. malformations, ... chromos. abnormalities</i>	68	28	40	64,1	53,8	74,1	3,0	3,5	2,7
XVIII. Příznaky, znaky a ... nálezy nezařazené jinde <i>Symptoms, signs and ... findings, NEC</i>	2 529	1 092	1 437	2 384,5	2 097,7	2 660,9	5,0	5,0	5,1
XIX. Poranění, otravy a ... následky vnějších příčin <i>Injury, poisoning &amp; consequences of external causes</i>	1 884	1 182	702	1 776,3	2 270,6	1 299,9	5,4	5,3	5,6
XXI. Faktory ovlivňující zdr. stav a kontakt se zdr. službami <i>Factors infl. health status &amp; contact with health service</i>	1 973	557	1 416	1 860,3	1 070,0	2 622,0	3,5	4,2	3,3
<b>Celkem Česká Lípa</b> <i>Total</i>	<b>20 686</b>	<b>8 657</b>	<b>12 029</b>	<b>19 503,9</b>	<b>16 629,8</b>	<b>22 274,3</b>	<b>6,2</b>	<b>6,1</b>	<b>6,4</b>

## 2.11 Hospitalizovaní v nemocnicích podle příčin hospitalizace a okresu

*Hospitalized persons by causes of hospitalization and district*

5/10

Kapitola (MKN 10) Chapter (ICD-10)	Počet případů hospitalizace <i>Cases of hospitalization</i>						Průměrná ošetrovací doba ve dnech <i>Average duration of stay in days</i>		
	absolutně <i>number</i>			na 100 000 obyvatel <i>per 100 000 inhabitants</i>			celkem <i>total</i>	muži <i>males</i>	ženy <i>females</i>
	celkem <i>total</i>	muži <i>males</i>	ženy <i>females</i>	celkem <i>total</i>	muži <i>males</i>	ženy <i>females</i>			
<b>Jablonec nad Nisou</b>									
I. Některé infekční a parazitární nemoci <i>Certain infectious and parasitic diseases</i>	150	81	69	170,0	190,6	150,9	8,3	7,3	9,5
II. Novotvary <i>Neoplasms</i>	1 245	609	636	1 410,9	1 432,9	1 390,5	7,8	6,7	8,9
III. Nemoci krve, krevtvorných orgánů a ... imunity <i>Dis. of blood, blood-forming org. &amp; ... immune mech.</i>	104	36	68	117,9	84,7	148,7	9,0	8,6	9,2
IV. Nemoci endokrinní, výživy a přeměny látek <i>Endocrine, nutritional and metabolic diseases</i>	423	112	311	479,4	263,5	679,9	5,5	7,8	4,7
V. Poruchy duševní a poruchy chování <i>Mental and behavioural disorders</i>	111	57	54	125,8	134,1	118,1	3,8	4,0	3,6
VI. Nemoci nervové soustavy <i>Diseases of the nervous system</i>	194	84	110	219,8	197,6	240,5	5,5	6,2	4,9
VII. Nemoci oka a očních adnex <i>Diseases of eye and adnexa</i>	6	3	3	6,8	7,1	6,6	5,1	4,6	5,6
VIII. Nemoci ucha a bradavkového výběžku <i>Diseases of ear and mastoid process</i>	24	10	14	27,2	23,5	30,6	8,5	8,7	8,4
IX. Nemoci oběhové soustavy <i>Diseases of the circulatory system</i>	3 458	1 861	1 597	3 918,8	4 378,6	3 491,5	7,9	7,4	8,5
X. Nemoci dýchací soustavy <i>Diseases of the respiratory system</i>	891	493	398	1 009,7	1 159,9	870,1	7,0	7,1	6,9
XI. Nemoci trávicí soustavy <i>Diseases of the digestive system</i>	3 018	1 516	1 502	3 420,1	3 566,9	3 283,8	5,2	5,0	5,4



## 2.11 Hospitalizovaní v nemocnicích podle příčin hospitalizace a okresu

*Hospitalized persons by causes of hospitalization and district*

6/10

Kapitola (MKN 10) Chapter (ICD-10)	Počet případů hospitalizace Cases of hospitalization						Průměrná ošetrovací doba ve dnech Average duration of stay in days		
	absolutně number			na 100 000 obyvatel per 100 000 inhabitants			celkem total	muži males	ženy females
	celkem total	muži males	ženy females	celkem total	muži males	ženy females			
<b>Jablonec nad Nisou</b>									
XII. Nemoci kůže a podkožního vaziva <i>Diseases of the skin and subcutaneous tissue</i>	228	118	110	258,4	277,6	240,5	9,1	7,6	10,8
XIII. Nemoci svalové a kosterní soustavy a poj. tkáň <i>Dis. of the musculoskel. system &amp; connective tissue</i>	2 024	844	1 180	2 293,7	1 985,8	2 579,8	7,5	6,8	8,0
XIV. Nemoci močové a pohlavní soustavy <i>Diseases of the genitourinary system</i>	2 217	997	1 220	2 512,4	2 345,8	2 667,2	4,0	4,3	3,7
XV. Těhotenství, porod a šestinedělí <i>Pregnancy, childbirth and the puerperium</i>	1 330	x	1 330	1 507,2	x	2 907,7	5,1	x	5,1
XVI. Některé stavy vzniklé v perinatálním období <i>Certain conditions orig. in the perinatal period</i>	191	110	81	216,5	258,8	177,1	6,4	6,0	6,9
XVII. Vrozené vady, deformace a chromos. abnormality <i>Congen. malformations, ... chromos. abnormalities</i>	72	30	42	81,6	70,6	91,8	4,0	3,6	4,2
XVIII. Příznaky, znaky a ... nálezy nezařazené jinde <i>Symptoms, signs and ... findings, NEC</i>	1 006	456	550	1 140,0	1 072,9	1 202,4	5,2	5,0	5,4
XIX. Poranění, otravy a ... následky vnějších příčin <i>Injury, poisoning &amp; consequences of external causes</i>	2 172	1 170	1 002	2 461,4	2 752,8	2 190,6	5,4	4,8	6,1
XXI. Faktory ovlivňující zdr. stav a kontakt se zdr. službami <i>Factors infl. health status &amp; contact with health service</i>	1 296	470	826	1 468,7	1 105,8	1 805,9	4,4	4,5	4,3
<b>Celkem Jablonec nad Nisou</b> <i>Total</i>	<b>20 160</b>	<b>9 057</b>	<b>11 103</b>	<b>22 846,3</b>	<b>21 309,6</b>	<b>24 274,2</b>	<b>6,1</b>	<b>5,9</b>	<b>6,2</b>

## 2.11 Hospitalizovaní v nemocnicích podle příčin hospitalizace a okresu

*Hospitalized persons by causes of hospitalization and district*

7/10

Kapitola (MKN 10) Chapter (ICD-10)	Počet případů hospitalizace Cases of hospitalization						Průměrná ošetrovací doba ve dnech Average duration of stay in days		
	absolutně number			na 100 000 obyvatel per 100 000 inhabitants			celkem total	muži males	ženy females
	celkem total	muži males	ženy females	celkem total	muži males	ženy females			
	<b>Liberec</b>								
I. Některé infekční a parazitární nemoci <i>Certain infectious and parasitic diseases</i>	1 037	545	492	650,1	703,1	600,0	10,1	10,2	10,1
II. Novotvary <i>Neoplasms</i>	3 171	1 391	1 780	1 987,9	1 794,6	2 170,7	11,9	11,8	12,0
III. Nemoci krve, krevtvořných orgánů a ... imunity <i>Dis. of blood, blood-forming org. &amp; ... immune mech.</i>	150	60	90	94,0	77,4	109,8	8,6	10,8	7,1
IV. Nemoci endokrinní, výživy a přeměny látek <i>Endocrine, nutritional and metabolic diseases</i>	463	195	268	290,3	251,6	326,8	13,2	13,2	13,3
V. Poruchy duševní a poruchy chování <i>Mental and behavioural disorders</i>	985	474	511	617,5	611,5	623,2	25,6	25,5	25,7
VI. Nemoci nervové soustavy <i>Diseases of the nervous system</i>	758	359	399	475,2	463,2	486,6	10,8	9,1	12,4
VII. Nemoci oka a očních adnex <i>Diseases of eye and adnexa</i>	1 035	381	654	648,9	491,5	797,6	3,5	3,5	3,5
VIII. Nemoci ucha a bradavkového výběžku <i>Diseases of ear and mastoid process</i>	100	50	50	62,7	64,5	61,0	4,3	4,5	4,1
IX. Nemoci oběhové soustavy <i>Diseases of the circulatory system</i>	4 621	2 246	2 375	2 897,0	2 897,7	2 896,3	13,5	11,6	15,4
X. Nemoci dýchací soustavy <i>Diseases of the respiratory system</i>	1 892	1 076	816	1 186,1	1 388,2	995,1	7,1	7,2	6,9
XI. Nemoci trávicí soustavy <i>Diseases of the digestive system</i>	3 210	1 559	1 651	2 012,4	2 011,3	2 013,4	7,0	7,3	6,7

## 2.11 Hospitalizovaní v nemocnicích podle příčin hospitalizace a okresu

*Hospitalized persons by causes of hospitalization and district*

8/10

Kapitola (MKN 10) Chapter (ICD-10)	Počet případů hospitalizace Cases of hospitalization						Průměrná ošetrovací doba ve dnech Average duration of stay in days		
	absolutně number			na 100 000 obyvatel per 100 000 inhabitants			celkem total	muži males	ženy females
	celkem total	muži males	ženy females	celkem total	muži males	ženy females			
	<b>Liberec</b>								
XII. Nemoci kůže a podkožního vaziva <i>Diseases of the skin and subcutaneous tissue</i>	446	242	204	279,6	312,2	248,8	12,9	12,8	13,0
XIII. Nemoci svalové a kosterní soustavy a poj. tkáňe <i>Dis. of the musculoskel. system &amp; connective tissue</i>	2 617	1 132	1 485	1 640,6	1 460,4	1 811,0	11,4	9,8	12,7
XIV. Nemoci močové a pohlavní soustavy <i>Diseases of the genitourinary system</i>	2 073	618	1 455	1 299,6	797,3	1 774,4	6,0	7,5	5,4
XV. Těhotenství, porod a šestinedělí <i>Pregnancy, childbirth and the puerperium</i>	2 008	x	2 008	1 258,8	x	2 448,8	5,3	x	5,3
XVI. Některé stavy vzniklé v perinatálním období <i>Certain conditions orig. in the perinatal period</i>	123	66	57	77,1	85,1	69,5	15,2	15,5	15,3
XVII. Vrozené vady, deformace a chromos. abnormality <i>Congen. malformations, ... chromos. abnormalities</i>	105	68	37	65,8	87,7	45,1	6,7	4,3	11,1
XVIII. Příznaky, znaky a ... nálezy nezařazené jinde <i>Symptoms, signs and ... findings, NEC</i>	1 136	395	741	712,2	509,6	903,6	5,3	5,0	5,5
XIX. Poranění, otravy a ... následky vnějších příčin <i>Injury, poisoning &amp; consequences of external causes</i>	3 054	1 856	1 198	1 914,6	2 394,5	1 461,0	9,8	8,4	12,0
XXI. Faktory ovlivňující zdr. stav a kontakt se zdr. službami <i>Factors infl. health status &amp; contact with health service</i>	2 755	1 152	1 603	1 727,1	1 486,2	1 954,9	4,7	4,9	4,5
<b>Celkem Liberec Total</b>	<b>31 739</b>	<b>13 865</b>	<b>17 874</b>	<b>19 897,6</b>	<b>17 887,8</b>	<b>21 797,3</b>	<b>9,5</b>	<b>9,4</b>	<b>9,6</b>

## 2.11 Hospitalizovaní v nemocnicích podle příčin hospitalizace a okresu

*Hospitalized persons by causes of hospitalization and district*

9/10

Kapitola (MKN 10) Chapter (ICD-10)	Počet případů hospitalizace Cases of hospitalization						Průměrná ošetrovací doba ve dnech Average duration of stay in days		
	absolutně number			na 100 000 obyvatel per 100 000 inhabitants			celkem total	muži males	ženy females
	celkem total	muži males	ženy females	celkem total	muži males	ženy females			
	<b>Semily</b>								
I. Některé infekční a parazitární nemoci <i>Certain infectious and parasitic diseases</i>	266	110	156	353,3	299,0	405,2	8,5	8,0	8,9
II. Novotvary <i>Neoplasms</i>	1 185	514	671	1 573,7	1 397,0	1 742,7	8,0	8,2	7,8
III. Nemoci krve, krevetvorných orgánů a ... imunity <i>Dis. of blood, blood-forming org. &amp; ... immune mech.</i>	111	54	57	147,4	146,8	148,0	7,1	7,3	6,9
IV. Nemoci endokrinní, výživy a přeměny látek <i>Endocrine, nutritional and metabolic diseases</i>	448	154	294	595,0	418,5	763,6	7,9	10,5	6,5
V. Poruchy duševní a poruchy chování <i>Mental and behavioural disorders</i>	97	49	48	128,8	133,2	124,7	5,2	3,2	7,2
VI. Nemoci nervové soustavy <i>Diseases of the nervous system</i>	209	106	103	277,6	288,1	267,5	10,8	9,7	12,0
VII. Nemoci oka a očních adnex <i>Diseases of eye and adnexa</i>	11	7	4	14,6	19,0	10,4	6,0	7,1	4,2
VIII. Nemoci ucha a bradavkového výběžku <i>Diseases of ear and mastoid process</i>	162	74	88	215,1	201,1	228,5	6,3	6,0	6,5
IX. Nemoci oběhové soustavy <i>Diseases of the circulatory system</i>	2 973	1 450	1 523	3 948,3	3 940,9	3 955,4	7,1	6,7	7,5
X. Nemoci dýchací soustavy <i>Diseases of the respiratory system</i>	1 554	861	693	2 063,8	2 340,1	1 799,8	5,6	5,7	5,4
XI. Nemoci trávicí soustavy <i>Diseases of the digestive system</i>	2 133	1 006	1 127	2 832,7	2 734,1	2 927,0	6,4	6,6	6,2

## 2.11 Hospitalizovaní v nemocnicích podle příčin hospitalizace a okresu

*Hospitalized persons by causes of hospitalization and district*

10/10

Kapitola (MKN 10) Chapter (ICD-10)	Počet případů hospitalizace <i>Cases of hospitalization</i>						Průměrná ošetrovací doba ve dnech <i>Average duration of stay in days</i>		
	absolutně <i>number</i>			na 100 000 obyvatel <i>per 100 000 inhabitants</i>			celkem <i>total</i>	muži <i>males</i>	ženy <i>females</i>
	celkem <i>total</i>	muži <i>males</i>	ženy <i>females</i>	celkem <i>total</i>	muži <i>males</i>	ženy <i>females</i>			
	<b>Semily</b>								
XII. Nemoci kůže a podkožního vaziva <i>Diseases of the skin and subcutaneous tissue</i>	426	197	229	565,8	535,4	594,7	12,7	12,3	13,0
XIII. Nemoci svalové a kosterní soustavy a poj. tkáň <i>Dis. of the musculoskel. system &amp; connective tissue</i>	1 544	619	925	2 050,5	1 682,3	2 402,3	7,0	6,4	7,4
XIV. Nemoci močové a pohlavní soustavy <i>Diseases of the genitourinary system</i>	1 576	432	1 144	2 093,0	1 174,1	2 971,1	5,2	5,9	5,0
XV. Těhotenství, porod a šestinedělí <i>Pregnancy, childbirth and the puerperium</i>	1 526	x	1 526	2 026,6	x	3 963,2	6,3	x	6,3
XVI. Některé stavy vzniklé v perinatálním období <i>Certain conditions orig. in the perinatal period</i>	75	39	36	99,6	106,0	93,5	13,2	12,1	14,4
XVII. Vrozené vady, deformace a chromos. abnormality <i>Congen. malformations, ... chromos. abnormalities</i>	55	32	23	73,0	87,0	59,7	4,9	5,3	4,3
XVIII. Příznaky, znaky a ... nálezy nezařazené jinde <i>Symptoms, signs and ... findings, NEC</i>	1 130	522	608	1 500,7	1 418,7	1 579,1	4,6	4,8	4,5
XIX. Poranění, otravy a ... následky vnějších příčin <i>Injury, poisoning &amp; consequences of external causes</i>	1 806	1 000	806	2 398,5	2 717,8	2 093,3	6,9	6,6	7,3
XXI. Faktory ovlivňující zdr. stav a kontakt se zdr. službami <i>Factors infl. health status &amp; contact with health service</i>	1 791	743	1 048	2 378,5	2 019,4	2 721,8	5,4	6,0	5,0
<b>Celkem Semily</b> <b>Total</b>	19 078	7 969	11 109	25 336,7	21 658,4	28 851,5	6,6	6,7	6,6

## 2.12 Přehled vybraných ukazatelů zdravotního stavu obyvatelstva podle okresů

*Survey of selected indices of the health state of population by districts*

Území <i>Territory</i>	Počet potratů na 100 narozených <i>Number of abortions per 100 births</i>	Živě naroz. s vroz. vadou <sup>1)</sup> na 10 000 živě naroz. <i>Live births with congen. malformation <sup>1)</sup> per 10 000 live births</i>	Hlášené případy pracovní neschopnosti <i>Notified cases of incapacity for work</i>		Standardizovaná úmrtnost <i>Standardized mortality rate</i>		Počet hlášených onemocnění na 100 000 obyvatel <i>Number of notified cases per 100 000 inhabitants</i>					Léčení diabetici na 100 000 obyvatel <i>Treated diabetics per 100 000 inhabit.</i>
			průměrné procento <i>average percentage</i>	počet na 100 poj. <i>no. of cases per 100 insur.</i>	muži <i>males</i>	ženy <i>females</i>	zhoubné novotvary <sup>2)</sup> <i>malignant neoplasms <sup>2)</sup></i>	pohlavní nemoci <sup>3)</sup> <i>venereal diseases <sup>3)</sup></i>		tuberku- lóza <sup>4)</sup> <i>TB <sup>4)</sup></i>		
								muži <i>males</i>	ženy <i>females</i>		syfilis <i>syphilis</i>	
							muži <i>males</i>					
ČR	49,24	326,15	6,455	84,39	1 161,5	690,4	570,1	537,2	9,4	8,6	14,0	6 371,8
Liberecký kraj	55,84	227,38	7,131	95,54	1 198,1	744,3	552,9	501,5	3,3	12,1	11,9	5 690,9
Česká Lípa	61,57	178,73	6,786	90,99	1 380,5	835,8	435,6	395,7	4,7	14,1	11,3	6 838,5
Jablonec n. Nisou	62,04	278,83	7,742	96,49	1 126,0	770,0	606,4	514,2	4,5	13,6	11,3	3 769,9
Liberec	54,22	229,96	7,384	102,60	1 216,5	714,8	574,5	516,2	3,1	14,4	13,8	5 651,9
Semily	42,42	242,42	6,230	84,42	1 049,4	677,0	610,6	602,7	-	2,7	8,0	6 406,2

<sup>1)</sup> Živě narození s vrozenou vadou zjištěnou do 1 roku života

<sup>2)</sup> Předběžná data za rok 1999; zhoubné novotvary a novotvary in situ

<sup>3)</sup> V ČR započtení bezdomovci a cizinci

<sup>4)</sup> V ČR a kraji započtení bezdomovci a cizinci

<sup>1)</sup> *Live births with congenital malformation diagnosed within the 1st year of life*

<sup>2)</sup> *Preliminary data from 1999; malignant neoplasms and neoplasms in situ*

<sup>3)</sup> *The total for CR includes homeless and foreigners*

<sup>4)</sup> *The total for CR and regions includes homeless and foreigners*

### 3. KAPITOLA

## **SÍŤ A ČINNOST ZDRAVOTNICKÝCH ZAŘÍZENÍ**

## *NETWORK AND ACTIVITY OF HEALTH ESTABLISHMENTS*

## Sít' a činnost zdravotnických zařízení

K 31.12.2000 v Libereckém kraji pracovalo 1 085 zdravotnických zařízení, ve kterých pracovalo v přepočteném počtu 1 373,94 lékařů a 3 905,52 SZP, z toho v rezortu zdravotnictví 1 361,78 lékařů a 3 882,58 SZP, v ostatních rezortech pracovalo 12,16 lékařů a 22,94 SZP (rezorty vnitra, obrany a spravedlnosti).

Sít' zařízení ústavní péče ke konci roku 2000 tvořilo 10 nemocnic se 2 539 lůžky, 12 odborných léčebných ústavů se 669 lůžky a 2 lázeňské léčebny se 622 lůžky. Z celkového počtu 3 830 lůžek bylo v rezortu zdravotnictví 3 830 z toho 777 v privátních nemocnicích. Na 10 000 obyvatel Libereckého kraje připadalo v průměru 59,2 lůžek v nemocnicích, 15,6 lůžek v odborných léčebných ústavech a 15,42 lůžek v lázeňských léčebnách pro dospělé. Lůžková péče v Libereckém kraji byla plně zajišťována zařízeními v rezortu zdravotnictví.

Počet hospitalizovaných v nemocnicích kraje byl v roce 2000 81 879 s průměrnou ošetrovací dobou 8,2 dne a s využitím lůžek ve dnech 260,8 dne. Roční využití lůžek ve dnech v zařízeních zřízených okresním úřadem bylo 267,7 dne s průměrnou ošetrovací dobou 8,29 dne. V nestátních zdravotnických zařízeních, kde je zřizovatelem město nebo obec bylo roční využití lůžek ve dnech 240,4 dne s průměrnou ošetrovací dobou 7,54 dne. V privátních zařízeních bylo roční využití lůžek ve dnech 257,1 dne s průměrnou ošetrovací dobou 8,89 dne.

V ambulantní péči pracovalo celkem 981,11 lékařů. Na 10 000 obyvatel kraje bylo 22,86 lékařů (ČR 27,01). V zařízeních ambulantní péče bylo v roce 2000 provedeno celkem 5 908 371 ošetření a vyšetření (bez SVLS), na 100 obyvatel připadlo 1 376,9 vyšetření a ošetření.

Ve zvláštních zdravotnických zařízeních (kojenecké ústavy a dětské domovy, dětské stacionáře a dětská centra, jesle a další dětská zařízení, stacionáře pro dospělé, dopravní a záchranná zdravotnická služba) pracovalo v roce 2000 11,10 lékařů, 178,24 SZP a bylo v nich 426 míst.

Lékárenskou péči v Libereckém kraji zajišťovalo 76 lékáren a 18 výdejen. Na 1 lékárnu připadlo 5 646 obyvatel.

Ve 4 zařízeních hygienické služby pracovalo 15,96 lékařů a 62,76 SZP (v přepočtených počtech).

V ambulantní péči o děti a dorost bylo v roce 2000 provedeno celkem 717 550 vyšetření a ošetření, tj. 701,40 na 100 osob. V návštěvní službě bylo provedeno 16 267 ošetření a vyšetření, tj. 15,90 na 100 osob.

Počet nově přijatých těhotných byl celkem 4 096 žen, na 1000 žen fertilního věku (15-49 let) 37,3. Počet gynekologických vyšetření v roce 2000 byl celkem 425 708 vyšetření, tj. 1 932,8 na 1 000 žen. Gynekologických operací včetně potratů bylo provedeno 8 758, tj. 39,8 na 1 000 žen. Počet žen užívajících antikoncepci byl celkem 40 100 (367,0 na 1 000 žen), z toho hormonální 33 359 žen (83,19%).



### 3.1 Celkový přehled zdravotnických zařízení

General survey of health establishments

1/5

Druh zařízení <i>Type of establishment</i>	Počet zařízení <i>Establish- ments</i>	Lékaři (přep. počet) <i>Physicians (WTE)</i>	SZP (přep. počet) <i>Paramedicals (WTE)</i>	Lůžka <i>Beds</i>	Místa <i>Places</i>
<b>Liberecký kraj</b>					
Nemocnice (lůžková a ambulantní část)	10	531,39	2 165,44	2 539	34
Odborné léčebné ústavy	12	30,52	191,29	1 291	-
léčebny pro dlouhodobě nemocné	5	8,68	78,89	278	-
léčebny TBC a respir. nemocí pro dospělé	1	5,00	17,64	110	-
psychiatrické léčebny pro dospělé	-	-	-	-	-
rehabilitační ústavy pro dospělé	-	-	-	-	-
ostatní odborné léčebné ústavy pro dospělé	1	4,90	22,23	52	-
dětské léčebny TBC a respiračních nemocí	-	-	-	-	-
dětské psychiatrické léčebny	-	-	-	-	-
ostatní dětské odborné léčebné ústavy	1	3,70	30,53	125	-
lázeňské léčebny pro dospělé	2	8,00	26,00	622	-
dětské lázeňské léčebny	-	-	-	-	-
ozdravovny	2	0,24	16,00	104	-
hospic	-	-	-	-	-
další lůžková zařízení	-	-	-	-	-
Samostatná ambulantní zařízení	942	784,74	1 151,50	-	-
polikliniky, sdružená ambulantní zařízení	6	14,84	37,75	-	-
zdravotnická střediska	13	21,28	36,81	-	-
samost. ord. prakt. lékaře pro dospělé	188	186,24	177,45	-	-
samost. ord. prakt. lékaře pro děti a dorost	99	96,54	96,50	-	-
samost. ord. prakt. lékaře stomatologa	220	219,42	205,61	-	-
samost. ord. prakt. lékaře gynekologa	43	41,25	41,04	-	-
samost. ord. odborného lékaře specialisty	216	187,88	240,49	-	-
ostatní ambulantní zařízení	157	17,29	315,85	-	-
Zvláštní zdravotnická zařízení	23	11,10	178,24	-	426
kojenecké ústavy a dětské domovy	1	1,00	39,00	-	80
dětské stacionáře a dětská centra	7	0,90	36,04	-	243
jesle a další dětská zařízení	2	-	22,75	-	93
stacionáře pro dospělé	-	-	-	-	-
dopravní a záchranná zdravotnická služba	10	9,20	73,45	-	-
ostatní	3	-	7,00	-	10
Zařízení lékárenské péče	94	0,23	156,29	x	x
lékárny	76	0,23	144,29	x	x
výdejny	18	-	12,00	x	x
ostatní	-	-	-	x	x
Zařízení hygienické služby	4	15,96	62,76	x	x
Ostatní	-	-	-	x	x
<b>Zdravotnická zařízení celkem</b>	<b>1 085</b>	<b>1 373,94</b>	<b>3 905,52</b>	<b>3 830</b>	<b>460</b>

### 3.1 Celkový přehled zdravotnických zařízení

General survey of health establishments

2/5

Druh zařízení <i>Type of establishment</i>	Počet zařízení <i>Establish- ments</i>	Lékaři (přep. počet) <i>Physicians (WTE)</i>	SZP (přep. počet) <i>Paramedicals (WTE)</i>	Lůžka <i>Beds</i>	Místa <i>Places</i>
<b>Česká Lípa</b>					
Nemocnice (lůžková a ambulantní část)	3	97,32	432,16	532	8
Odborné léčebné ústavy	4	13,30	81,29	357	-
léčebny pro dlouhodobě nemocné	2	4,60	33,12	122	-
léčebny TBC a respir. nemocí pro dospělé	1	5,00	17,64	110	-
psychiatrické léčebny pro dospělé	-	-	-	-	-
rehabilitační ústavy pro dospělé	-	-	-	-	-
ostatní odborné léčebné ústavy pro dospělé	-	-	-	-	-
dětské léčebny TBC a respiračních nemocí	-	-	-	-	-
dětské psychiatrické léčebny	-	-	-	-	-
ostatní dětské odborné léčebné ústavy	1	3,70	30,53	125	-
lázeňské léčebny pro dospělé	-	-	-	-	-
dětské lázeňské léčebny	-	-	-	-	-
ozdravovny	-	-	-	-	-
hospic	-	-	-	-	-
další lůžková zařízení	-	-	-	-	-
Samostatná ambulantní zařízení	214	186,38	269,15	-	-
polikliniky, sdružená ambulantní zařízení	1	0,66	11,88	-	-
zdravotnická střediska	7	10,29	19,24	-	-
samost. ord. prakt. lékaře pro dospělé	36	37,10	34,23	-	-
samost. ord. prakt. lékaře pro děti a dorost	21	21,25	20,01	-	-
samost. ord. prakt. lékaře stomatologa	54	57,70	53,87	-	-
samost. ord. prakt. lékaře gynekologa	10	10,00	10,30	-	-
samost. ord. odborného lékaře specialisty	51	43,29	47,20	-	-
ostatní ambulantní zařízení	34	6,09	72,42	-	-
Zvláštní zdravotnická zařízení	4	3,80	36,00	-	-
kojenecké ústavy a dětské domovy	-	-	-	-	-
dětské stacionáře a dětská centra	-	-	-	-	-
jesle a další dětská zařízení	-	-	-	-	-
stacionáře pro dospělé	-	-	-	-	-
dopravní a záchranná zdravotnická služba	4	3,80	36,00	-	-
ostatní	-	-	-	-	-
Zařízení lékárenské péče	24	0,23	36,11	x	x
lékárny	20	0,23	33,11	x	x
výdejny	4	-	3,00	x	x
ostatní	-	-	-	x	x
Zařízení hygienické služby	1	4,71	17,00	x	x
Ostatní	-	-	-	x	x
<b>Zdravotnická zařízení celkem</b>	<b>250</b>	<b>305,74</b>	<b>871,71</b>	<b>889</b>	<b>8</b>

### 3.1 Celkový přehled zdravotnických zařízení

General survey of health establishments

3/5

Druh zařízení Type of establishment	Počet zařízení Establish- ments	Lékaři (přep. počet) Physicians (WTE)	SZP (přep. počet) Paramedicals (WTE)	Lůžka Beds	Místa Places
<b>Jablonec nad Nisou</b>					
<i>Hospitals (bed and out-patient care)</i>	2	83,36	331,67	396	-
<i>Specialized therapeutic institutes</i>	2	2,58	28,02	97	-
<i>institutes for long-term patients</i>	2	2,58	28,02	97	-
<i>inst. for TB and respiratory dis. for adults</i>	-	-	-	-	-
<i>psychiatric institute for adults</i>	-	-	-	-	-
<i>rehabilitation institutes for adults</i>	-	-	-	-	-
<i>other special therapeutic inst. for adults</i>	-	-	-	-	-
<i>inst. for TB and respiratory dis. for children</i>	-	-	-	-	-
<i>psychiatric institutes for children</i>	-	-	-	-	-
<i>other special therapeutic inst. for children</i>	-	-	-	-	-
<i>balneologic institutes for adults</i>	-	-	-	-	-
<i>balneologic institutes for children</i>	-	-	-	-	-
<i>convalescent homes</i>	-	-	-	-	-
<i>hospic</i>	-	-	-	-	-
<i>other</i>	-	-	-	-	-
<i>Independent establishments of out-patient care</i>	205	171,28	270,05	-	-
<i>policlinics, joint out-patient establishments</i>	2	5,03	15,87	-	-
<i>health service centres</i>	2	5,00	8,00	-	-
<i>general practitioners (GP) for adults</i>	42	41,80	38,32	-	-
<i>GP for children and adolescents</i>	22	21,00	23,02	-	-
<i>independent stomatologists</i>	45	41,51	40,48	-	-
<i>independent gynaecologists</i>	13	12,50	13,32	-	-
<i>independent specialists</i>	47	41,19	54,08	-	-
<i>other</i>	32	3,25	76,96	-	-
<i>Special health establishments</i>	2	0,60	3,75	-	70
<i>institutes for infants and homes for children</i>	-	-	-	-	-
<i>day clinics and centres for children</i>	2	0,60	3,75	-	70
<i>crèches &amp; other establishments for children</i>	-	-	-	-	-
<i>day clinics for adults</i>	-	-	-	-	-
<i>medical transport &amp; emergency service</i>	-	-	-	-	-
<i>other</i>	-	-	-	-	-
<i>Establishments of pharmaceutical service</i>	18	-	32,16	x	x
<i>pharmacies</i>	15	-	31,66	x	x
<i>medical goods dispensaries</i>	3	-	0,50	x	x
<i>other</i>	-	-	-	x	x
<i>Establishments of hygienic service</i>	1	3,25	12,57	x	x
<i>Other</i>	-	-	-	x	x
<i>Health establishments - grand total</i>	230	261,07	678,22	493	70

### 3.1 Celkový přehled zdravotnických zařízení

General survey of health establishments

4/5

Druh zařízení <i>Type of establishment</i>	Počet zařízení <i>Establish- ments</i>	Lékaři (přep. počet) <i>Physicians (WTE)</i>	SZP (přep. počet) <i>Paramedicals (WTE)</i>	Lůžka <i>Beds</i>	Místa <i>Places</i>
<b>Liberec</b>					
Nemocnice (lůžková a ambulantní část)	2	232,66	960,52	1 085	16
Odborné léčebné ústavy	3	8,00	34,00	686	-
léčebny pro dlouhodobě nemocné	-	-	-	-	-
léčebny TBC a respir. nemocí pro dospělé	-	-	-	-	-
psychiatrické léčebny pro dospělé	-	-	-	-	-
rehabilitační ústavy pro dospělé	-	-	-	-	-
ostatní odborné léčebné ústavy pro dospělé	-	-	-	-	-
dětské léčebny TBC a respiračních nemocí	-	-	-	-	-
dětské psychiatrické léčebny	-	-	-	-	-
ostatní dětské odborné léčebné ústavy	-	-	-	-	-
lázeňské léčebny pro dospělé	2	8	26,00	622	-
dětské lázeňské léčebny	-	-	-	-	-
ozdravovny	1	-	8,00	64	-
hospic	-	-	-	-	-
další lůžková zařízení	-	-	-	-	-
Samostatná ambulantní zařízení	356	299,85	423,19	-	-
polikliniky, sdružená ambulantní zařízení	3	9,15	10,00	-	-
zdravotnická střediska	4	5,99	9,57	-	-
samost. ord. prakt. lékaře pro dospělé	76	74,12	72,01	-	-
samost. ord. prakt. lékaře pro děti a dorost	39	37,59	35,65	-	-
samost. ord. prakt. lékaře stomatologa	78	77,83	75,46	-	-
samost. ord. prakt. lékaře gynekologa	15	13,55	12,02	-	-
samost. ord. odborného lékaře specialisty	79	75,27	99,17	-	-
ostatní ambulantní zařízení	62	6,35	109,31	-	-
Zvláštní zdravotnická zařízení	8	4,60	94,15	-	190
kojenecké ústavy a dětské domovy	1	1,00	39,00	-	80
dětské stacionáře a dětská centra	1	-	1,70	-	25
jesle a další dětská zařízení	1	-	20,75	-	75
stacionáře pro dospělé	-	-	-	-	-
dopravní a záchranná zdravotnická služba	2	3,60	25,70	-	-
ostatní	3	-	7,00	-	10
Zařízení lékárenské péče	34	-	65,73	x	x
lékárny	26	-	58,73	x	x
výdejny	8	-	7,00	x	x
ostatní	-	-	-	x	x
Zařízení hygienické služby	1	7,00	27,59	x	x
Ostatní	-	-	-	x	x
<b>Zdravotnická zařízení celkem</b>	<b>404</b>	<b>552,11</b>	<b>1 605,18</b>	<b>1 771</b>	<b>206</b>

### 3.1 Celkový přehled zdravotnických zařízení

General survey of health establishments

5/5

Druh zařízení Type of establishment	Počet zařízení Establish- ments	Lékaři (přep. počet) Physicians (WTE)	SZP (přep. počet) Paramedicals (WTE)	Lůžka Beds	Místa Places
	<b>Semily</b>				
<i>Hospitals (bed and out-patient care)</i>	3	118,05	441,09	526	10
<i>Specialized therapeutic institutes</i>	3	6,64	47,98	151	-
<i>institutes for long-term patients</i>	1	1,50	17,75	59	-
<i>inst. for TB and respiratory dis. for adults</i>	-	-	-	-	-
<i>psychiatric institute for adults</i>	-	-	-	-	-
<i>rehabilitation institutes for adults</i>	-	-	-	-	-
<i>other special therapeutic inst. for adults</i>	1	4,90	22,23	52	-
<i>inst. for TB and respiratory dis. for children</i>	-	-	-	-	-
<i>psychiatric institutes for children</i>	-	-	-	-	-
<i>other special therapeutic inst. for children</i>	-	-	-	-	-
<i>balneologic institutes for adults</i>	-	-	-	-	-
<i>balneologic institutes for children</i>	-	-	-	-	-
<i>convalescent homes</i>	1	0,24	8,00	40	-
<i>hospic</i>	-	-	-	-	-
<i>other</i>	-	-	-	-	-
<i>Independent establishments of out-patient care</i>	167	127,23	189,11	-	-
<i>polyclinics, joint out-patient establishments</i>	-	-	-	-	-
<i>health service centres</i>	-	-	-	-	-
<i>general practitioners (GP) for adults</i>	34	33,22	32,89	-	-
<i>GP for children and adolescents</i>	17	16,70	17,82	-	-
<i>independent stomatologists</i>	43	42,38	35,80	-	-
<i>independent gynaecologists</i>	5	5,20	5,40	-	-
<i>independent specialists</i>	39	28,13	40,04	-	-
<i>other</i>	29	1,60	57,16	-	-
<i>Special health establishments</i>	9	2,10	44,34	-	166
<i>institutes for infants and homes for children</i>	-	-	-	-	-
<i>day clinics and centres for children</i>	4	0,30	30,59	-	148
<i>crèches &amp; other establishments for children</i>	1	-	2,00	-	18
<i>day clinics for adults</i>	-	-	-	-	-
<i>medical transport &amp; emergency service</i>	4	1,80	11,75	-	-
<i>other</i>	-	-	-	-	-
<i>Establishments of pharmaceutical service</i>	18	-	22,29	x	x
<i>pharmacies</i>	15	-	20,79	x	x
<i>medical goods dispensaries</i>	3	-	1,50	x	x
<i>other</i>	-	-	-	x	x
<i>Establishments of hygienic service</i>	1	1,00	5,60	x	x
<i>Other</i>	-	-	-	x	x
<i>Health establishments - grand total</i>	201	255,02	750,41	677	176

### 3.2 Přehled zdravotnických zařízení v okresech

*Survey of health establishments in districts*

Území <sup>1)</sup> Territory <sup>1)</sup>	Ambulantní péče <sup>2)</sup> Out-patient care <sup>2)</sup>		Nemocnice (lůžková část) Hospitals (bed care)				Hygienická služba Hygienic service		Odborné léčebné ústavy <sup>4)</sup> Specialized therapeutic institutes <sup>4)</sup>	
	lékaři physicians		lékaři physicians		lůžka <sup>3)</sup> beds <sup>3)</sup>		lékaři physicians		lékaři physicians	lůžka <sup>3)</sup> beds <sup>3)</sup>
	absolutně number	na 10 000 obyvatel per 10 000 inhabit.	absolutně number	na 10 000 obyvatel per 10 000 inhabit.	absolutně number	na 10 000 obyvatel per 10 000 inhabit.	absolutně number	na 10 000 obyvatel per 10 000 inhabit.	absolutně number	
ČR	27 734,28	27,01	8 205,77	7,99	67 457	65,71	665,16	0,65	971,50	22 667
Liberecký kraj	981,11	22,86	336,27	7,84	2 539	59,17	15,96	0,37	22,52	669
Česká Lípa	220,97	20,81	62,73	5,91	532	50,09	4,71	0,44	13,30	357
Jablonec n. Nisou	192,35	21,80	62,29	7,06	396	44,87	3,25	0,37	2,58	97
Liberec	389,14	24,42	143,37	9,00	1 085	68,09	7,00	0,44	-	64
Semily	178,65	23,72	67,88	9,01	526	69,84	1,00	0,13	6,64	151

<sup>1)</sup> Zařízení přímo řízená MZ započtena do okresů podle sídla

<sup>2)</sup> Samostatná ambulantní zařízení a ambulantní části lůžkových zařízení

<sup>3)</sup> Bez lůžek dialyzačních, včetně novorozeneckých

<sup>4)</sup> Včetně ambulantní části

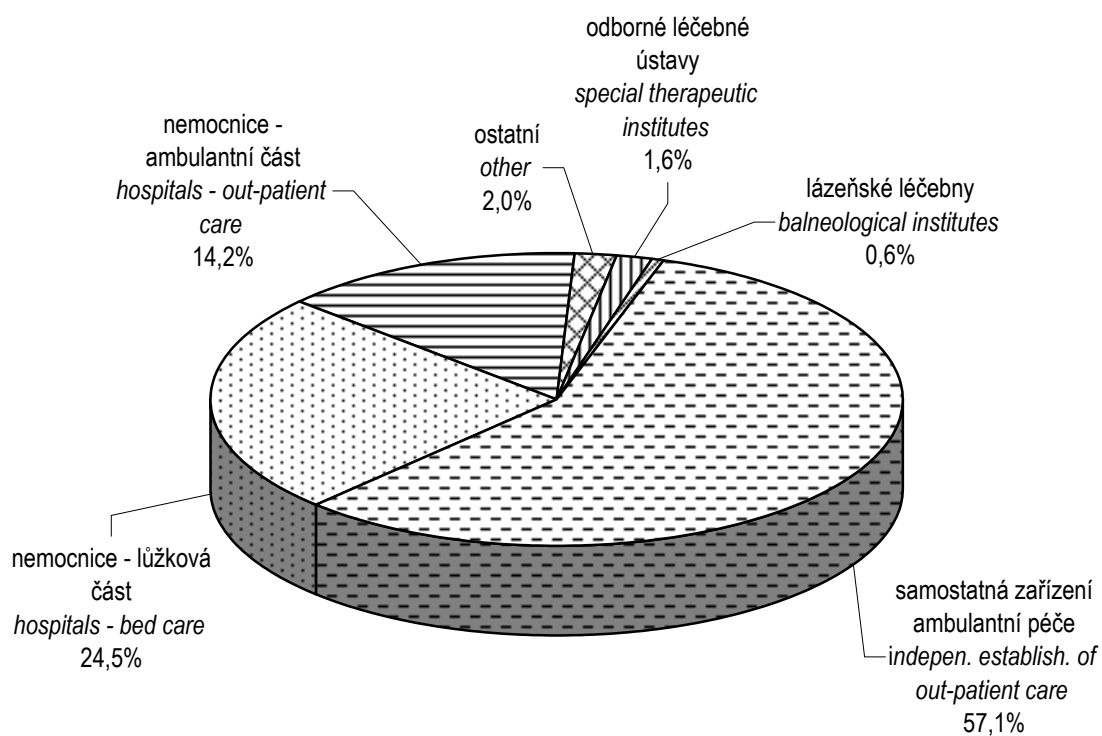
<sup>1)</sup> Establishments administered by MH included by location

<sup>2)</sup> Out-patient establishments and out-patient parts of bed establishments

<sup>3)</sup> Excl. beds for dialysis, incl. newborn cots

<sup>4)</sup> Including out-patient parts

**Struktura počtu lékařů podle druhu zařízení**  
*Structure of physicians by type of establishment*



### 3.3.1 Lékaři a lůžka v léčebně preventivní péči

*Physicians and beds in curative and preventive care*

1/2

Oddělení	Department	Lékaři Physicians		Lůžka Beds	
		absolutně	na 10 000 obyvatel	number	per 10 000 inhabitants
Interní (vč. podoborů)	<i>Internal (incl. subbranches)</i>	141,88	3,31	543	12,65
Klinické farmakologie	<i>Clinical pharmacology</i>	-	-	-	-
Geriatrické	<i>Geriatrics</i>	-	-	-	-
Infekční	<i>Infectious diseases</i>	3,00	0,07	36	0,84
Alergologické	<i>Allergology</i>	3,30	0,08	-	-
TBC a respiračních nemocí	<i>TB and respiratory diseases</i>	20,05	0,47	264	6,15
Nervové	<i>Neurology</i>	32,84	0,77	88	2,05
Psychiatrické	<i>Psychiatry</i>	21,67	0,50	87	2,03
Sexuologické	<i>Sexuology</i>	-	-	-	-
Nemoci z povolání	<i>Occupational diseases</i>	1,00	0,02	-	-
Dětské vč. dorostového	<i>Paediatrics</i>	134,51	3,13	209	4,87
Ženské	<i>Gynaecology</i>	84,08	1,96	293	6,83
Samost. novorozenecké úseky	<i>Independent newborns sections</i>	2,31	0,05	30	0,70
Chirurgické	<i>Surgery</i>	100,97	2,35	457	10,65
Neurochirurgické	<i>Neurosurgery</i>	6,99	0,16	27	0,63
Plastické chirurgie	<i>Plastic surgery</i>	5,40	0,13	52	1,21
Kardiochirurgické	<i>Cardiosurgery</i>	-	-	-	-
Traumatologické	<i>Traumatology</i>	6,60	0,15	36	0,84
Anesteziologicko-resuscitační	<i>Anaesthesiology &amp; resuscitation</i>	52,98	1,23	32	0,75
Ortopedické	<i>Orthopaedics</i>	31,36	0,73	135	3,15
Urologické	<i>Urology</i>	15,21	0,35	67	1,56
Ušní, nosní, krční	<i>Otolaryngology</i>	32,17	0,75	57	1,33
Foniatrické	<i>Speech therapy</i>	-	-	-	-
Oční	<i>Eye diseases</i>	23,24	0,54	17	0,40
Stomatologické	<i>Stomatology</i>	236,15	5,50	6	0,14
Kožní	<i>Dermatology</i>	24,80	0,58	47	1,10
Klinické onkologie	<i>Clinical oncology</i>	1,30	0,03	-	-
Radioterapeutické	<i>X-ray therapy</i>	11,22	0,26	47	1,10
Tělovýchovně-lékařské	<i>Physical training medicine</i>	0,20	0,00	-	-
Lékařské genetiky	<i>Medical genetics</i>	0,50	0,01	-	-



### 3.3.1 Lékaři a lůžka v léčebně preventivní péči

*Physicians and beds in curative and preventive care*

2/2

Oddělení	Department	Lékaři Physicians		Lůžka Beds	
		absolutně	na 10 000 obyvatel	number	per 10 000 inhabitants
Rychlé zdravotnické pomoci <sup>1)</sup>	<i>Fast medical aid <sup>1)</sup></i>	1,80	0,04	-	-
Praktičtí lékaři pro dospělé	<i>General practitioners for adults</i>	209,32	4,88	-	-
Klinické biochemie	<i>Clinical biochemistry</i>	6,48	0,15	-	-
Klinické hematologie	<i>Clinical haematology</i>	0,50	0,01	-	-
Radiodiagnostické	<i>X-ray diagnostics</i>	38,30	0,89	-	-
Protetické	<i>Prosthetics</i>	0,05	0,00	-	-
Transfúzní služba	<i>Blood transfusion service</i>	8,70	0,20	-	-
Rehabilitační	<i>Rehabilitation</i>	23,06	0,54	47	1,10
Nukleární medicíny	<i>Nuclear medicine</i>	3,44	0,08	-	-
Patologické	<i>Pathologic anatomy</i>	11,25	0,26	-	-
Soudní lékařství	<i>Forensic medicine</i>	-	-	-	-
Tkáňové stanice	<i>Tissue stations</i>	-	-	-	-
Léčba popálenin	<i>Treatment of burns</i>	-	-	-	-
Intenzivní péče	<i>Intensive care</i>	-	-	-	-
Funkční diagnostiky	<i>Functional diagnostics</i>	1,00	0,02	-	-
Klinické imunologie	<i>Clinical immunology</i>	-	-	-	-
Mikrobiologické	<i>Microbiology</i>	9,49	0,22	-	-
Fyziatrie a balneologie	<i>Physiatry and balneology</i>	8,00	0,19	622	14,49
Ošetrovatelské péče	<i>Nursing care</i>	18,72	0,44	497	11,58
Sociální hospitalizace	<i>Social hospitalization</i>	-	-	30	0,70
Ostatní	<i>Other</i>	12,81	0,30	104	2,42
Ambulantní a lůžková péče	<i>Out-patient and in-patient care</i>	1 346,65	31,38	3 830	89,25
Péče ve zvláštních zdravotnických zařízeních	<i>Special health establishment</i>	11,10	0,26	-	-
Léčebně preventivní péče celkem	<i>Curative and preventive care total</i>	1 357,75	31,64	3 830	89,25

<sup>1)</sup> Uvedena rychlá zdravotnická pomoc (RZP) jen při lůžkových a samostatných ambulantních zařízeních; zbývající zdravotnická záchranná služba (ZZS) je zahrnuta v péči zvláštních zdravotnických zařízení (územní a okresní záchranná služba) (9,20 lékařů)

<sup>1)</sup> Incl. fast medical aid belonging to in-patient and independent out-patient establishments; other fast medical emergency services is included in special health establishments (9.20 physicians)

### 3.3.2 Ambulantní péče v ambulantních a lůžkových zařízeních

*Out-patient care in out-patient and in-patient establishments*

1/2

Oddělení <sup>1)</sup>	Department <sup>1)</sup>	Lékaři Physicians	SZP Paramedicals
Interní (vč. podborů)	<i>Internal (incl. subbranches)</i>	71,69	128,68
Klinické farmakologie	<i>Clinical pharmacology</i>	-	-
Geriatrické	<i>Geriatrics</i>	-	-
Infekční	<i>Infectious diseases</i>	1,00	1,00
Alergologické	<i>Allergology</i>	3,30	3,32
TBC a respiračních nemocí	<i>TB and respiratory diseases</i>	9,35	25,58
Nervové	<i>Neurology</i>	21,33	26,42
Psychiatrické	<i>Psychiatry</i>	14,71	13,48
Sexuologické	<i>Sexuology</i>	-	-
Nemoci z povolání	<i>Occupational diseases</i>	1,00	-
Dětské (vč. dorostového)	<i>Paediatrics (incl. adolescents)</i>	107,02	110,73
Ženské	<i>Gynaecology</i>	53,60	64,39
Samost. novoroz. úseky	<i>Indep. newborn sections</i>	-	-
Chirurgické	<i>Surgery</i>	37,25	56,05
Neurochirurgické	<i>Neurosurgery</i>	0,99	2,00
Plastické chirurgie	<i>Plastic surgery</i>	1,75	1,80
Kardiochirurgické	<i>Cardiosurgery</i>	-	-
Traumatologické	<i>Traumatology</i>	1,60	2,00
Anesteziologicko-resuscitační	<i>Anaesthesiology &amp; resuscitation</i>	8,78	18,42
Ortopedické	<i>Orthopaedics</i>	15,44	17,72
Urologické	<i>Urology</i>	7,05	11,42
Ušní, nosní, krční (vč. foniatrie)	<i>Otolaryngology (incl. speech therapy)</i>	20,60	25,96
Oční	<i>Eye diseases</i>	19,24	19,30
Stomatologické	<i>Stomatology</i>	235,15	389,73
Kožní	<i>Dermatology</i>	18,40	20,90
Klinické onkologie	<i>Clinical oncology</i>	1,30	2,70
Radioterapeutické	<i>X-ray therapy</i>	8,00	21,00
Tělovýchovně-lékařské	<i>Physical training medicine</i>	0,20	0,10
Lékařské genetiky	<i>Medical genetics</i>	0,50	0,50
Rychlé zdravotnické pomoci <sup>2)</sup>	<i>Fast medical aid <sup>2)</sup></i>	1,80	26,95
Praktičtí lékaři pro dospělé	<i>General practitioners for adults</i>	209,32	209,98
Klinické biochemie	<i>Clinical biochemistry</i>	6,48	108,14
Klinické hematologie	<i>Clinical haematology</i>	0,50	4,90
Radiodiagnostické	<i>X-ray diagnostics</i>	38,30	128,90
Protetické	<i>Prosthetics</i>	0,05	-
Transfúzní služba	<i>Blood transfusion service</i>	8,70	55,70
Rehabilitační	<i>Rehabilitation</i>	18,96	213,50
Nukleární medicíny	<i>Nuclear medicine</i>	3,44	9,00
Patologické	<i>Pathologic anatomy</i>	11,25	27,64
Soudní lékařství	<i>Forensic medicine</i>	-	-

### 3.3.2 Ambulantní péče v ambulantních a lůžkových zařízeních

*Out-patient care in out-patient and in-patient establishments*

2/2

Oddělení <sup>1)</sup>	<i>Department <sup>1)</sup></i>	Lékaři <i>Physicians</i>	SZP <i>Paramedicals</i>
Centrální příjem	<i>Central admission</i>	-	12,00
Tkáňové stanice	<i>Tissue stations</i>	-	-
Funkční diagnostiky	<i>Functional diagnostics</i>	1,00	4,00
Klinické imunologie	<i>Clinical immunology</i>	-	2,00
Mikrobiologické	<i>Microbiology</i>	9,49	39,50
Ošetrovatelská péče	<i>Nursing care</i>	-	48,94
Ostatní	<i>Other</i>	12,57	67,68
<b>Celkem</b>	<b><i>Total</i></b>	981,11	1 922,03

<sup>1)</sup> Pracoviště je započteno vždy k oddělení, pod kterým realizuje činnost

<sup>1)</sup> *The units are included in departments under which their is performed*

<sup>2)</sup> Uvedena rychlá zdravotnická pomoc jen při lůžkových a samostatných ambulantních zařízeních

<sup>2)</sup> *Includes fast medical aid belonging to in-patient and independent out-patient establishments*

### 3.4 Oddělení nemocnic podle oborů

*Hospital departments by branches*

1/2

Oddělení	Department	Počet oddělení No. of departments	Lékaři <sup>1)</sup> Physicians <sup>1)</sup>		Lůžka Beds	
			absolutně number	na 100 lůžek per 100 beds	absolutně number	na 10 000 obyvatel per 10 000 inhab.
Interní	<i>Internal</i>	8	70,19	12,93	543	12,65
Kardiologické	<i>Cardiology</i>	-	-	-	-	-
Revmatologické	<i>Rheumatology</i>	-	-	-	-	-
Gastroenterologické	<i>Gastroenterology</i>	-	-	-	-	-
Klinické farmakologie	<i>Clinical pharmacology</i>	-	-	-	-	-
Geriatrické	<i>Geriatrics</i>	-	-	-	-	-
Infekční	<i>Infectious diseases</i>	1	2,00	5,56	36	0,84
Alergologické	<i>Allergology</i>	-	-	-	-	-
TBC a respiračních nemocí	<i>TB and respiratory diseases</i>	1	2,00	6,90	29	0,68
Nervové	<i>Neurology</i>	3	11,51	13,08	88	2,05
Psychiatrické	<i>Psychiatry</i>	3	6,96	8,00	87	2,03
Nemoci z povolání	<i>Occupational diseases</i>	-	-	-	-	-
Dětské	<i>Paediatrics</i>	5	27,49	13,15	209	4,87
Ženské	<i>Gynaecology</i>	6	30,48	10,40	293	6,83
Samost. novoroz. úseky	<i>Indep. newborn sections</i>	1	2,31	7,70	30	0,70
Chirurgické	<i>Surgery</i>	8	63,72	13,94	457	10,65
Neurochirurgické	<i>Neurosurgery</i>	1	6,00	22,22	27	0,63
Plastické chirurgie	<i>Plastic surgery</i>	-	-	-	-	-
Kardiochirurgické	<i>Cardiosurgery</i>	-	-	-	-	-
Traumatologické	<i>Traumatology</i>	1	5,00	13,89	36	0,84
Anestez.-resuscitační	<i>Anaesthes. and resuscitation</i>	5	44,20	138,13	32	0,75
Ortopedické	<i>Orthopaedics</i>	4	15,92	11,79	135	3,15
Urologické	<i>Urology</i>	3	8,16	12,18	67	1,56
Ušní, nosní, krční	<i>Otolaryngology</i>	3	11,57	20,30	57	1,33
Foniatrické	<i>Speech therapy</i>	-	-	-	-	-
Oční	<i>Eye diseases</i>	1	4,00	23,53	17	0,40
Stomatologické	<i>Stomatology</i>	1	1,00	16,67	6	0,14
Kožní	<i>Dermatology</i>	2	6,40	13,62	47	1,10
Klinické onkologie	<i>Clinical oncology</i>	-	-	-	-	-
Radioterapeutické	<i>X-ray therapy</i>	1	3,22	6,85	47	1,10
Klinické hematologie	<i>Clinical haematology</i>	-	-	-	-	-
Protetické	<i>Prosthetics</i>	-	-	-	-	-
Rehabilitační	<i>Rehabilitation</i>	2	4,10	8,72	47	1,10
Nukleární medicíny	<i>Nuclear medicine</i>	-	-	-	-	-
Intenzivní péče	<i>Intensive care</i>	-	-	-	-	-
Následná ošetrovat. péče	<i>Nursing aftercare</i>	5	10,04	4,03	249	5,80
Ostatní	<i>Other</i>	-	-	-	-	-
<b>Celkem</b>	<b>Total</b>	<b>65</b>	<b>336,27</b>	<b>13,24</b>	<b>2 539</b>	<b>59,17</b>

<sup>1)</sup> Uvedeni pouze lékaři v lůžkové části

<sup>1)</sup> Physicians in bed departments only

### 3.4 Oddělení nemocnic podle oborů

*Hospital departments by branches*

2/2

Oddělení	Department	SZP celkem <sup>1)</sup>		z toho SZP u lůžka o.w.: paramedicals at bed	Počet lůžek na 1 SZP u lůžka No. of beds per 1 paramedical at bed
		Paramedical totals <sup>1)</sup>			
		absolutně number	na 10 000 obyvatel per 10 000 inhab.		
Interní	<i>Internal</i>	258,28	6,02	242,28	2,24
Kardiologické	<i>Cardiology</i>	-	-	-	-
Revmatologické	<i>Rheumatology</i>	-	-	-	-
Gastroenterologické	<i>Gastroenterology</i>	-	-	-	-
Klinické farmakologie	<i>Clinical pharmacology</i>	-	-	-	-
Geriatrické	<i>Geriatrics</i>	-	-	-	-
Infekční	<i>Infectious diseases</i>	11,71	0,27	10,71	3,36
Alergologické	<i>Allergology</i>	-	-	-	-
TBC a respiračních nemocí	<i>TB and respiratory diseases</i>	11,00	0,26	10,00	2,90
Nervové	<i>Neurology</i>	44,05	1,03	38,05	2,31
Psychiatrické	<i>Psychiatry</i>	35,71	0,83	32,71	2,66
Nemoci z povolání	<i>Occupational diseases</i>	-	-	-	-
Dětské	<i>Paediatrics</i>	138,14	3,22	131,14	1,59
Ženské	<i>Gynaecology</i>	161,00	3,75	138,00	2,12
Samost. novoroz. úseky	<i>Indep. newborn sections</i>	22,00	0,51	21,00	1,43
Chirurgické	<i>Surgery</i>	287,58	6,70	224,77	2,03
Neurochirurgické	<i>Neurosurgery</i>	39,00	0,91	33,00	0,82
Plastické chirurgie	<i>Plastic surgery</i>	-	-	-	-
Kardiochirurgické	<i>Cardiosurgery</i>	-	-	-	-
Traumatologické	<i>Traumatology</i>	17,00	0,40	15,00	2,40
Anestez.-resuscitační	<i>Anaesthes. and resuscitation</i>	110,03	2,56	80,52	0,40
Ortopedické	<i>Orthopaedics</i>	61,05	1,42	49,05	2,75
Urologické	<i>Urology</i>	35,00	0,82	30,00	2,23
Ušní, nosní, krční	<i>Otolaryngology</i>	31,75	0,74	22,75	2,51
Foniatrické	<i>Speech therapy</i>	-	-	-	-
Oční	<i>Eye diseases</i>	11,00	0,26	8,00	2,13
Stomatologické	<i>Stomatology</i>	2,00	0,05	2,00	3,00
Kožní	<i>Dermatology</i>	16,90	0,39	14,90	3,15
Klinické onkologie	<i>Clinical oncology</i>	-	-	-	-
Radioterapeutické	<i>X-ray therapy</i>	15,00	0,35	13,00	3,62
Klinické hematologie	<i>Clinical haematology</i>	-	-	-	-
Protetické	<i>Prosthetics</i>	-	-	-	-
Rehabilitační	<i>Rehabilitation</i>	22,73	0,53	14,73	3,19
Nukleární medicíny	<i>Nuclear medicine</i>	-	-	-	-
Intenzivní péče	<i>Intensive care</i>	-	-	-	-
Následná ošetrovat. péče	<i>Nursing aftercare</i>	68,00	1,58	64,00	3,89
Ostatní	<i>Other</i>	-	-	-	-
<b>Celkem</b>	<b>Total</b>	<b>1 398,93</b>	<b>32,60</b>	<b>1 195,61</b>	<b>2,12</b>

<sup>1)</sup> Uvedeni pouze SZP v lůžkové části

<sup>1)</sup> Paramedicals in bed departments only

### 3.5 Lůžková péče v nemocnicích dle zřizovatele

*Bed care in hospitals by founder*

1/3

Oddělení	Department	Počet hospitalizovaných		Počet zemřelých		Počet ošetrovacích dnů	Průměrná ošetrovací doba	Roční využití lůžek ve dnech
		<i>Hospitalized persons</i>		<i>Deaths</i>				
		absolutně	na 10 000 obyvatel	absolutně	na 1 000 hospitalizovaných			
		<i>number</i>	<i>per 10 000 inhabitants</i>	<i>number</i>	<i>per 1 000 hospitalized persons</i>	<i>Number of days of stay</i>	<i>Average duration of stay</i>	<i>Bed occupancy per year (days)</i>
<b>Celkem / Total</b>								
Interní (vč. nefrologie)	<i>Internal (incl. nephrology)</i>	18 956	441,75	1 129	59,56	149 725	7,90	272,7
Infekční	<i>Infectious diseases</i>	1 148	26,75	2	1,74	9 571	8,34	265,9
TBC a respiračních nemocí	<i>TB and respiratory diseases</i>	575	13,40	71	123,48	7 562	13,15	260,8
Nervové	<i>Neurology</i>	2 455	57,21	61	24,85	22 190	9,04	252,2
Psychiatrické	<i>Psychiatry</i>	1 064	24,80	2	1,88	24 867	23,37	285,8
Dětské	<i>Paediatrics</i>	9 571	223,04	6	0,63	47 628	4,98	208,9
Ženské	<i>Gynaecology</i>	12 769	297,57	19	1,49	68 755	5,38	228,1
Samost. novorozenecké úseky	<i>Independent newborns sections</i>	1 206	28,10	1	0,83	7 679	6,37	256,0
Chirurgické	<i>Surgery</i>	19 752	460,30	424	21,47	125 063	6,33	265,8
Neurochirurgické	<i>Neurosurgery</i>	933	21,74	9	9,65	7 684	8,24	284,6
Traumatologické	<i>Traumatology</i>	1 643	38,29	17	10,35	12 055	7,34	334,9
Anesteziologicko-resuscitační	<i>Anaesthesiology and resuscitation</i>	1 190	27,73	211	177,31	7 390	6,21	224,0
Ortopedické	<i>Orthopaedics</i>	4 229	98,55	23	5,44	32 858	7,77	243,4
Urologické	<i>Urology</i>	3 055	71,19	40	13,09	17 463	5,72	260,6
Ušní, nosní, krční	<i>Otolaryngology</i>	3 685	85,87	15	4,07	13 465	3,65	236,2
Oční	<i>Eye diseases</i>	1 078	25,12	-	-	3 905	3,62	229,7
Stomatologické	<i>Stomatology</i>	420	9,79	1	2,38	1 584	3,77	264,0
Kožní	<i>Dermatology</i>	886	20,65	4	4,51	14 088	15,90	299,7
Radioterapeutické	<i>X-ray therapy</i>	910	21,21	53	58,24	13 532	14,87	287,9
Rehabilitační	<i>Rehabilitation</i>	869	20,25	-	-	14 724	16,94	313,3
Následná ošetrovatelská péče	<i>Nursing aftercare</i>	1 644	38,31	454	276,16	68 140	41,45	294,9
<b>Celkem <sup>1)</sup></b>	<b>Total <sup>1)</sup></b>	<b>81 879</b>	<b>1 908,10</b>	<b>2 542</b>	<b>31,05</b>	<b>669 928</b>	<b>8,18</b>	<b>260,8</b>

<sup>1)</sup> Počet hospitalizovaných není součtem hospitalizovaných na odděleních z důvodu překládání pacientů

<sup>1)</sup> Number of hospitalized persons is not the sum of patients in departments because of their transfer

### 3.5 Lůžková péče v nemocnicích dle zřizovatele

*Bed care in hospitals by founder*

2/3

Oddělení	Department	Počet hospitalizovaných		Počet zemřelých		Počet ošetřovacích dnů <i>Number of days of stay</i>	Průměrná ošetřovací doba <i>Average duration of stay</i>	Roční využití lůžek ve dnech <i>Bed occupancy per year (days)</i>
		<i>Hospitalized persons</i>		<i>Deaths</i>				
		absolutně <i>number</i>	na 10 000 obyvatel <i>per 10 000 inhabitants</i>	absolutně <i>number</i>	na 1 000 hospitalizovaných <i>per 1 000 hospitalized persons</i>			
<b>Okresní úřad / District Administration</b>								
Interní (vč. nefrologie)	<i>Internal (incl. nephrology)</i>	12 606	293,77	709	56,24	95 767	7,60	280,8
Infekční	<i>Infectious diseases</i>	1 148	26,75	2	1,74	9 571	8,34	265,9
TBC a respiračních nemocí	<i>TB and respiratory diseases</i>	575	13,40	71	123,48	7 562	13,15	260,8
Nervové	<i>Neurology</i>	1 930	44,98	38	19,69	16 286	8,44	258,5
Psychiatrické	<i>Psychiatry</i>	844	19,67	2	2,37	21 239	25,16	279,5
Dětské	<i>Paediatrics</i>	6 647	154,90	5	0,75	30 415	4,58	215,6
Ženské	<i>Gynaecology</i>	7 947	185,20	16	2,01	43 505	5,47	228,4
Samost. novorozenecké úseky	<i>Independent newborns sections</i>	1 206	28,10	1	0,83	7 679	6,37	256,0
Chirurgické	<i>Surgery</i>	11 427	266,29	244	21,35	67 069	5,87	276,0
Neurochirurgické	<i>Neurosurgery</i>	933	21,74	9	9,65	7 684	8,24	284,6
Traumatologické	<i>Traumatology</i>	1 643	38,29	17	10,35	12 055	7,34	334,9
Anesteziologicko-resuscitační	<i>Anaesthesiology and resuscitation</i>	543	12,65	155	285,45	4 318	7,95	227,3
Ortopedické	<i>Orthopaedics</i>	3 252	75,78	22	6,77	23 858	7,34	238,6
Urologické	<i>Urology</i>	3 055	71,19	40	13,09	17 463	5,72	260,6
Ušní, nosní, krční	<i>Otolaryngology</i>	2 271	52,92	13	5,72	7 740	3,41	209,2
Oční	<i>Eye diseases</i>	1 078	25,12	-	-	3 905	3,62	229,7
Stomatologické	<i>Stomatology</i>	420	9,79	1	2,38	1 584	3,77	264,0
Kožní	<i>Dermatology</i>	524	12,21	4	7,63	7 935	15,14	305,2
Radioterapeutické	<i>X-ray therapy</i>	910	21,21	53	58,24	13 532	14,87	287,9
Rehabilitační	<i>Rehabilitation</i>	869	20,25	-	-	14 724	16,94	313,3
Následná ošetrovatelská péče	<i>Nursing aftercare</i>	1 296	30,20	366	282,41	58 944	45,48	313,5
<b>Celkem <sup>1)</sup></b>	<b>Total <sup>1)</sup></b>	<b>57 029</b>	<b>1 329,00</b>	<b>1 768</b>	<b>31,00</b>	<b>472 835</b>	<b>8,29</b>	<b>267,7</b>

<sup>1)</sup> Počet hospitalizovaných není součtem hospitalizovaných na odděleních z důvodu překládání pacientů

<sup>1)</sup> Number of hospitalized persons is not the sum of patients in departments because of their transfer

### 3.5 Lůžková péče v nemocnicích dle zřizovatele

*Bed care in hospitals by founder*

3/3

Oddělení	Department	Počet hospitalizovaných		Počet zemřelých		Počet ošetrovacích dnů	Průměrná ošetrovací doba	Roční využití lůžek ve dnech
		Hospitalized persons		Deaths				
		absolutně	na 10 000 obyvatel	absolutně	na 1 000 hospitalizovaných			
		number	per 10 000 inhabitants	number	per 1 000 hospitalized persons	Number of days of stay	Average duration of stay	Bed occupancy per year (days)
<b>Město nebo obec / City or Municipality</b>								
Interní (vč. nefrologie)	Internal (incl. nephrology)	3 992	93,03	280	70,14	30 959	7,76	245,8
Nervové	Neurology	525	12,23	23	43,81	5 904	11,25	236,2
Dětské	Paediatrics	2 924	68,14	1	0,34	17 213	5,89	198,1
Ženské	Gynaecology	2 792	65,06	2	0,72	16 462	5,90	222,6
Chirurgické	Surgery	5 142	119,83	71	13,81	35 287	6,86	268,5
Anesteziologicko-resuscitační	Anaesthesiology and resuscitation	647	15,08	56	86,55	3 072	4,75	219,6
Ortopedické	Orthopaedics	977	22,77	1	1,02	9 000	9,21	257,1
Ušní, nosní, krční	Otolaryngology	1 414	32,95	2	1,41	5 725	4,05	286,3
Kožní	Dermatology	362	8,44	-	-	6 153	17,00	293,0
Následná ošetrovatelská péče	Nursing aftercare	108	2,52	13	120,37	2 792	25,85	154,3
Celkem <sup>1)</sup>	Total <sup>1)</sup>	17 590	409,92	449	25,53	132 567	7,54	240,4
<b>Privátní / Private</b>								
Interní (vč. nefrologie)	Internal (incl. nephrology)	2 359	54,97	140	59,35	22 999	9,75	280,5
Psychiatrické	Psychiatry	220	5,13	-	-	3 628	16,49	329,8
Ženské	Gynaecology	2 031	47,33	1	0,49	8 788	4,33	237,5
Chirurgické	Surgery	3 184	74,20	109	34,23	22 707	7,13	236,5
Následná ošetrovatelská péče	Nursing aftercare	240	5,59	75	312,50	6 404	26,68	256,2
Celkem <sup>1)</sup>	Total <sup>1)</sup>	7 261	169,21	325	44,76	64 526	8,89	257,1

<sup>1)</sup> Počet hospitalizovaných není součtem hospitalizovaných na odděleních z důvodu překládání pacientů

<sup>1)</sup> Number of hospitalized persons is not the sum of patients in departments because of their transfer



### 3.6 Lůžková péče ve specializovaných ústavech

#### *Bed care in specialized institutes*

Druh ústavu	Type of institute	Hospitalizovaní <i>Hospitalized persons</i>		Zemřelí <i>Deaths</i>		Počet ošetřovacích dnů <i>Number of days of stay</i>	Průměrná ošetřovací doba <i>Average duration of stay</i>	Roční využití lůžek ve dnech <i>Bed occupancy in days</i>
		absolutně <i>number</i>	na 10 000 obyvatel <sup>1)</sup> <i>per 10 000 inhabitants</i>	absolutně <i>number</i>	na 1000 hospitalizo- vaných <i>per 1000 hospitalized persons</i>			
Léčebny TBC a resp. nem. pro dosp.	<i>Inst. for TB and respir. dis. for adults</i>	906	25,5	73	80,6	25 709	28,4	233,7
Léčebny TBC a resp. nem. pro děti	<i>Inst. for TB and respir. dis. for children</i>	-	-	-	-	-	-	-
Psychiatrické léčebny pro dospělé	<i>Psychiatric institutes for adults</i>	-	-	-	-	-	-	-
Psychiatrické léčebny pro děti	<i>Psychiatric institutes for children</i>	-	-	-	-	-	-	-
Léčebny pro dlouhodobě nemocné	<i>Institutes for long-term patients</i>	1 000	28,1	318	318,0	93 566	93,6	336,6
Rehabilitační ústavy	<i>Rehabilitation institutes</i>	-	-	-	-	-	-	-
Ostatní odborné léčebny pro dosp.	<i>Other special health inst. for adults</i>	1 882	52,9	-	-	15 266	8,1	293,6
Ostatní odborné léčebny pro děti	<i>Other special health inst. for children</i>	815	111,3	-	-	36 857	45,2	294,9
Ozdravovny	<i>Convalescent homes</i>	1 348	31,4	-	-	28 352	21,0	272,6
Hospic	<i>Hospic</i>	-	-	-	-	-	-	-
Další lůžková zařízení	<i>Other institut. with bed capacity</i>	-	-	-	-	-	-	-

<sup>1)</sup> Napočteno na odpovídající věkové skupiny

<sup>1)</sup> Calculated for corresponding age groups

### 3.7 Počet ambulantních ošetření (vyšetření) Number of out-patient examinations

Obor <sup>1)</sup>	Branch <sup>1)</sup>	Celkem Total	
		absolutně number	na 100 obyv. per 100 inhab.
Interní	<i>Internal</i>	255 387	59,5
Gastroenterologie	<i>Gastroenterology</i>	36 753	8,6
Diabetologie	<i>Diabetology</i>	69 435	16,2
Geriatricie	<i>Geriatrics</i>	-	-
Infekční	<i>Infectious diseases</i>	5 092	1,2
Alergologie	<i>Allergology</i>	84 586	19,7
TBC a respiračních nemocí	<i>TB and respiratory diseases</i>	66 538	15,5
Nervový	<i>Neurology</i>	95 984	22,4
Psychiatrie (vč. sexuologie)	<i>Psychiatry (incl. sexuology)</i>	81 822	19,1
Nemoci z povolání	<i>Occupational diseases</i>	3 331	0,8
Dětský a dorostový	<i>Paediatrics &amp; adolesc.</i>	717 550	167,2
Ženský	<i>Gynaecology</i>	425 708	99,2
Chirurgie (vč. cévní a hrudní chir.)	<i>Surgery (incl. vascular and thoracic surgery)</i>	289 478	67,5
Neurochirurgie	<i>Neurosurgery</i>	4 372	1,0
Kardiochirurgie	<i>Cardiosurgery</i>	-	-
Traumatologie	<i>Traumatology</i>	32 966	7,7
Plastické chirurgie	<i>Plastic surgery</i>	13 990	3,3
Ortopedie	<i>Orthopaedics</i>	127 601	29,7
Urologie	<i>Urology</i>	51 105	11,9
Ušní, nosní, krční (vč. foniatrie)	<i>Otolaryngology (incl. speech therapy)</i>	138 251	32,2
Oční	<i>Eye diseases</i>	136 522	31,8
Stomatologie	<i>Stomatology</i>	844 306	196,8
Kožní	<i>Dermatology</i>	159 869	37,3
Radiační onkologie	<i>X-ray oncology</i>	42 036	9,8
Tělovýchovně-lékařský	<i>Physical training medicine</i>	401	0,1
Lékařské genetiky	<i>Medical genetics</i>	1 226	0,3
Ordinace prakt. lékaře pro dosp.	<i>Gen. practitioners for adults</i>	2 096 098	488,5
LSPP	<i>First medical aid</i>		
pro dospělé	<i>for adults</i>	85 532	19,9
pro děti	<i>for children</i>	21 567	5,0
stomatologická	<i>stomatological</i>	20 865	4,9
<b>Celkem</b>	<b>Total</b>	<b>5 908 371</b>	<b>1 376,9</b>

<sup>1)</sup> Činnost pracovišť je započtena do odpovídajícího oboru

<sup>1)</sup> Activity of units included in the appropriate branch

### 3.8 Ambulantní péče o děti a dorost

*Out-patient care of children and adolescents*

Druh vyšetření (ošetření)	Type of examination	Počet vyšetření			
		Number of examinations			
		celkem			
			total		
		absolutně	na 100 osob <sup>1)</sup>	v %	
		number	per 100 persons <sup>1)</sup>	in %	
<b>Celkem vyšetření</b>	<b>Total examinations</b>	717 550	701,40	100,00	
<b>v tom: v zařízeních</b>	<b>incl.: in establishments</b>	701 283	685,50	97,73	
<b>v tom: léčebná</b>	<b>incl.: curative</b>	585 363	572,19	81,58	
<b>preventivní</b>	<b>preventive</b>	111 045	108,55	15,48	
<b>ostatní</b>	<b>other</b>	4 875	4,77	0,68	
<b>v návštěvní službě</b>	<b>in visiting service</b>	16 267	15,90	2,27	

<sup>1)</sup> Napočteno na děti a dorost (0-19 let)

<sup>1)</sup> Calculated per children and adolescents (0-19 years)

### 3.9 Lékařská péče o ženy

*Medical care of women*

Ukazatel	Index	Celkem Total	Na 1 000 žen ve věku 15-49 let Per 1 000 women at age 15-49
Nově přijaté těhotné	<i>Newly admitted pregnant women</i>	4 096	37,3
Počet žen užívajících antikoncepci	<i>Number of women using contraception</i>	40 100	367,0
v tom: nitroděložní	<i>incl.: IUD</i>	6 741	61,7
hormonální	<i>hormonal</i>	33 359	305,3
Gynekologická vyšetření celkem	<i>Gynaecological examinations total</i>	425 708	1 932,8 <sup>1)</sup>
Gynekologicky operované ženy <sup>2)</sup>	<i>Operated for gynaecological diseases <sup>2)</sup></i>	8 758	39,8 <sup>1)</sup>

<sup>1)</sup> Napočteno na celkový počet žen

<sup>1)</sup> *Calculated per total number of women*

<sup>2)</sup> Operované v nemocnicích i ambulantně,  
vč. potratů

<sup>2)</sup> *Operated in hospitals or out-patient care,  
incl. abortions*

## 4. KAPITOLA

### **PRACOVNÍCI A ZDRAVOTNICKÉ VZDĚLÁVÁNÍ**

### *MANPOWER AND HEALTH EDUCATION*

## Pracovníci

Ke konci roku 2000 pracovalo ve zdravotnictví celkem 8 008 pracovníků (přepočtené počty zaokrouhlené na celky), z toho 47,61% (3 813) ve státním sektoru a z nich 0,97% (78) v zařízeních řízených MZ ČR, 13,31 (1 066) připadalo na nestátní sektor (zřizovatel město obec a privátní). V ostatních rezortech (*rezorty vnitra, obrany a spravedlnosti*) pracovalo 0,45% (36) zaměstnanců.

Odborní zdravotničtí pracovníci představovali 79,77% (6 388) z celkového přepočteného počtu pracovníků. Na celkovém počtu odborných zdravotnických pracovníků se lékaři podíleli 21,51% (1 374), SZP 61,1 % (3 906), NZP 4,24% (271), PZP 7,78% (497), farmaceuti 2,90% (185) a jiní odborní pracovníci 1,69% (108). Na 1 lékaře připadalo 2,84 SZP, na 100 000 obyvatel 320,19 lékařů a 910,23 SZP.

Celková průměrná měsíční mzda v Libereckém kraji byla (u zaměstnanců odměňovaných podle zákona 143/92 Sb.) za rok 2000 12 081 Kč (ČR 12 880) z toho průměrná tarifní mzda byla 6 466 Kč, tj. 53,52% (ČR 6 627 Kč, tj. 51,45%). Uvedená průměrná měsíční mzda je pouze za rezort zdravotnictví, pracovníci ostatních rezortů nejsou do tohoto zpracování zahrnuti.

Údaje o věkové struktuře lékařů a farmaceutů jsou čerpány z registru lékařů a farmaceutů. Pracovníci jsou uváděni jako fyzické osoby podle hlavního oboru činnosti. K 31.12.2000 pracovalo v Libereckém kraji (v evidenčním počtu) 1 453 lékařů (43 mimo evidenční počet z toho muži 1 a ženy 42), z celkového počtu lékařů bylo 805 žen (55,40%). Nejpočetněji je zastoupen obor stomatologie 16,86% (245), následuje všeobecné lékařství 14,66% (213), interna 9,22% (134) a pediatrie 9,01% (131). U lékařů tvoří nejpočetnější skupinu lékaři ve věku do 49 let 995, tj. 68,48%, (muži 441 lékařů - 30,35%, ženy 554 lékařek - 38,13 %), u lékařů - mužů je podíl ve věkové skupině 60 let a více 6,06% (88) a u žen 3,64% (53) ze všech lékařů.

V Libereckém kraji k 31.12.2000 pracovalo celkem 202 farmaceutů (11 mimo evidenční počet) z toho 150 žen (74,26%). Podíl farmaceutů do 49 let věku byl z celkového počtu 82,18% (166) z toho muži 18,32% (37) a ženy 63,86% (129). Farmaceuti ve věku 60 let a více představují 4,95% (10), z toho muži 3,46% (7) a ženy 1,49% (3).

## 4.1 Pracovníci podle kategorií a zřizovatele

*Personnel by categories and by founder*

1/4

Kategorie	Pracovníci (přepočtený počet) <i>Personnel (whole time equivalent)</i>		
	absolutně <i>number</i>		
	celkem	Ministerstvo zdravotnictví	okresní úřad
Odborní zdravotničtí pracovníci	6 388	70	2 804
lékaři	1 374	4	412
farmaceuti	185	-	9
dentisté (bez VŠ vzdělání)	2	-	-
zdrav. prac. s jiným VŠ vzděláním	45	-	15
jiní odb. prac. ve zdrav. s VŠ vzděl.	58	-	38
jiní odb. prac. ve zdrav. se SŠ vzděl.	50	-	36
střední zdravotničtí pracovníci	3 906	26	1 825
zdravotní sestry	2 272	23	1 190
dětské sestry	429	-	172
ženské sestry	166	-	89
dietní sestry	24	-	16
ostatní sestry	55	3	23
rehabilitační pracovníci	230	-	65
asistenti hygienické služby	57	-	57
zdravotní laboranti	221	-	142
farmaceutičtí laboranti	155	-	12
radiologičtí laboranti	116	-	59
zubní technici	180	-	-
nižší zdravotničtí pracovníci	271	21	138
ošetřovatelky	131	-	111
pěstounky	1	-	-
zubní instrumentářky	25	-	-
maséři	22	-	1
dezinfektoři	3	-	-
laboratorní pracovníci	5	-	-
pítevní laboranti - preparátoři	1	-	1
řidiči rychlé lékař. / zdrav. pomoci	84	21	25
pomocní zdravotničtí pracovníci	497	20	332
Učitelé	7	-	-
Vychovatelé	1	-	-
Technicko-hospodářští pracovníci	461	7	265
Dělníci a provozní pracovníci	1 151	1	666
Úhrn	8 008	78	3 735

## 4.1 Pracovníci podle kategorií a zřizovatele

*Personnel by categories and by founder*

2/4

Kategorie	Pracovníci (přepočtený počet) <i>Personnel (whole time equivalent)</i>		
	absolutně <i>number</i>		
	město nebo obec	privátní	ostatní rezorty
Odborní zdravotničtí pracovníci	750	2 728	35
lékaři	122	824	12
farmaceuti	1	175	-
dentisté (bez VŠ vzdělání)	-	2	-
zdrav. prac. s jiným VŠ vzděláním	7	23	-
jiní odb. prac. ve zdrav. s VŠ vzděl.	4	16	-
jiní odb. prac. ve zdrav. se SŠ vzděl.	4	10	-
střední zdravotničtí pracovníci	552	1 479	23
zdravotní sestry	293	745	22
dětské sestry	131	126	-
ženské sestry	35	42	-
dietní sestry	3	5	-
ostatní sestry	2	27	0
rehabilitační pracovníci	28	138	0
asistenti hygienické služby	-	-	0
zdravotní laboranti	45	34	-
farmaceutičtí laboranti	-	143	-
radiologičtí laboranti	17	41	0
zubní technici	-	180	-
nižší zdravotničtí pracovníci	18	96	-
ošetřovatelky	7	14	-
pěstounky	1	-	-
zubní instrumentářky	-	25	-
maséři	-	21	-
dezinfektoři	-	3	-
laboratorní pracovníci	-	5	-
pítevní laboranti - preparátoři	-	-	-
řidiči rychlé lékař. / zdrav. pomoci	10	28	-
pomocní zdravotničtí pracovníci	42	104	-
Učitelé	4	3	-
Vychovatelé	-	1	-
Technicko-hospodářští pracovníci	83	106	1
Dělníci a provozní pracovníci	229	254	-
Úhrn	1 066	3 092	36



## 4.1 Pracovníci podle kategorií a zřizovatele

*Personnel by categories and by founder*

3/4

Category	Pracovníci (přepočtený počet) <i>Personnel (whole time equivalent)</i>		
	v % z kategorie <i>in % of category</i>		
	<i>total</i>	<i>Ministry of Health</i>	<i>District Administration</i>
<i>Professional health personnel</i>	100,0	1,1	43,9
<i>physicians</i>	100,0	0,3	30,0
<i>pharmacists</i>	100,0	-	5,0
<i>dentists (not university level)</i>	100,0	-	-
<i>health pers. with other univ. education</i>	100,0	-	32,8
<i>other profes. pers. in health s. with univ. ed.</i>	100,0	-	64,7
<i>other profes. pers. in health s. with second. ed.</i>	100,0	-	72,2
<i>paramedical personnel</i>	100,0	0,7	46,7
<i>health nurses</i>	100,0	1,0	52,4
<i>children's nurses</i>	100,0	-	40,2
<i>women's nurses</i>	100,0	-	54,0
<i>dieticians</i>	100,0	-	65,8
<i>other nurses</i>	100,0	5,5	41,0
<i>rehabilitation workers</i>	100,0	-	28,2
<i>assistants of hygienic service</i>	100,0	-	99,8
<i>medical laboratory assistants</i>	100,0	-	64,5
<i>pharmaceutical laboratory assistants</i>	100,0	-	7,6
<i>X-ray laboratory assistants</i>	100,0	-	50,7
<i>dental technicians</i>	100,0	-	-
<i>lower health personnel</i>	100,0	7,6	50,7
<i>auxiliary nurses</i>	100,0	-	84,3
<i>guardians in crèches</i>	100,0	-	-
<i>chair-side assistants</i>	100,0	-	-
<i>masseurs</i>	100,0	-	4,5
<i>desinfectors</i>	100,0	-	-
<i>laboratory workers</i>	100,0	-	-
<i>dissecting assistants</i>	100,0	-	100,0
<i>drivers of fast medical aid</i>	100,0	24,6	29,9
<i>auxiliary health personnel</i>	100,0	4,0	66,7
<i>Teachers</i>	100,0	-	-
<i>Schoolmasters</i>	100,0	-	-
<i>Technical and economic personnel</i>	100,0	1,5	57,3
<i>Manual workers and operational personnel</i>	100,0	0,1	57,9
<b>Total</b>	100,0	1,0	46,6

## 4.1 Pracovníci podle kategorií a zřizovatele

*Personnel by categories and by founder*

4/4

Category	Pracovníci (přepočtený počet) <i>Personnel (whole time equivalent)</i>		
	v % z kategorie <i>in % of category</i>		
	<i>City or Municipality</i>	<i>private</i>	<i>other Sectors</i>
<b>Professional health personnel</b>	11,7	42,7	0,5
<i>physicians</i>	8,9	60,0	0,9
<i>pharmacists</i>	0,5	94,5	-
<i>dentists (not university level)</i>	-	100,0	-
<i>health pers. with other univ. education</i>	16,6	50,6	-
<i>other profes. pers. in health s. with univ. ed.</i>	7,1	28,2	-
<i>other profes. pers. in health s. with second. ed.</i>	8,1	19,7	-
<b>paramedical personnel</b>	14,1	37,9	0,6
<i>health nurses</i>	12,9	32,8	1,0
<i>children's nurses</i>	30,6	29,3	-
<i>women's nurses</i>	20,8	25,2	-
<i>dieticians</i>	12,5	21,7	-
<i>other nurses</i>	3,6	49,5	0,3
<i>rehabilitation workers</i>	12,0	59,8	0,1
<i>assistants of hygienic service</i>	-	-	0,2
<i>medical laboratory assistants</i>	20,2	15,3	-
<i>pharmaceutical laboratory assistants</i>	-	92,4	-
<i>X-ray laboratory assistants</i>	14,4	34,8	0,2
<i>dental technicians</i>	-	100,0	-
<b>lower health personnel</b>	6,5	35,2	-
<i>auxiliary nurses</i>	5,0	10,7	-
<i>guardians in crèches</i>	100,0	-	-
<i>chair-side assistants</i>	-	100,0	-
<i>masseurs</i>	-	95,5	-
<i>desinfectors</i>	-	100,0	-
<i>laboratory workers</i>	-	100,0	-
<i>dissecting assistants</i>	-	-	-
<i>drivers of fast medical aid</i>	12,0	33,5	-
<i>auxiliary health personnel</i>	8,4	20,9	-
<b>Teachers</b>	57,6	42,4	-
<b>Schoolmasters</b>	-	100,0	-
<b>Technical and economic personnel</b>	17,9	23,0	0,2
<b>Manual workers and operational personnel</b>	19,9	22,1	-
<b>Total</b>	13,3	38,6	0,5

#### 4.2. Pracovníci podle kategorií a okresů

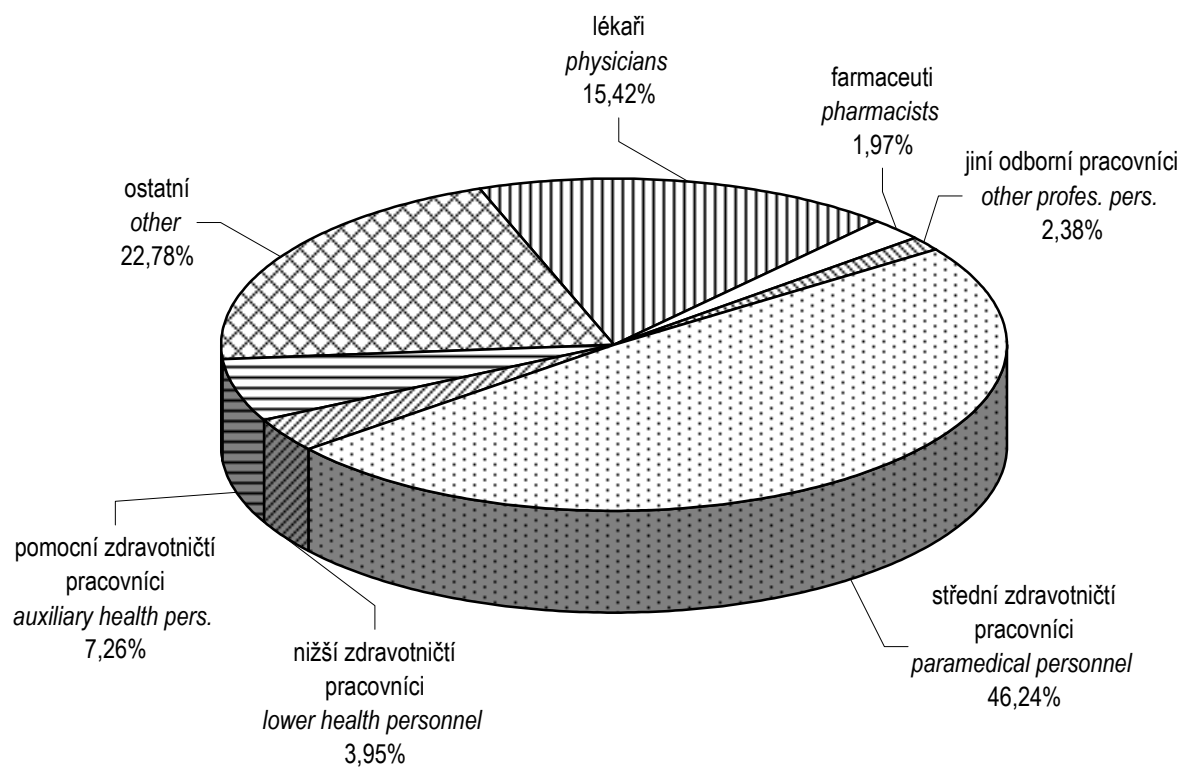
*Personnel by categories and districts*

Území <i>Territory</i>	Pracovníci (přepočtený počet) <i>Personnel (whole time equivalent)</i>								
	lékaři <i>physicians</i>	farmaceuti <i>pharmacists</i>	jiní <sup>1)</sup> odborní prac. <i>other <sup>1)</sup></i> <i>profes. person.</i>	střední zdravot. prac. <i>para-</i> <i>medical</i> <i>person.</i>	z toho sestry o.w. : <i>nurses</i>	nižší zdravot. prac. <i>lower</i> <i>health</i> <i>person.</i>	pomocní zdravot. prac. <i>auxil.</i> <i>health</i> <i>person.</i>	ostatní <i>others</i>	celkem <i>total</i>
ČR	38 331	4 726	6 101	107 321	80 826	6 537	16 058	50 314	229 387
Liberecký kraj	1 374	185	154	3 906	2 946	271	497	1 620	8 008
Česká Lípa	306	42	34	872	669	82	130	378	1 844
Jablonec n. Nisou	261	42	24	678	486	35	107	173	1 321
Liberec	552	69	70	1 605	1 212	110	189	726	3 320
Semily	255	33	26	750	580	44	71	343	1 522

<sup>1)</sup> Započtení: zdravotničtí pracovníci s jiným VŠ vzděláním, jiní odborní pracovníci ve zdravotnictví s VŠ nebo SŠ vzděláním a dentisté (bez VŠ vzdělání)

<sup>1)</sup> *I.e. health personnel with other university education, other profes. personnel in health services with university or secondary education and dentists (not university level)*

**Struktura pracovníků podle kategorií**  
*Structure of personnel by categories*



### 4.3 Pracovníci podle kategorií a druhů zařízení

*Personnel by categories and types of establishment*

1/5

Kategorie Category	Pracovníci (přepočtený počet) Personnel (whole time equivalent)			
	nemocnice (vč. ambulantní části) <i>hospitals</i> (incl. out-patient care)	léčebny pro dlouhodobě nemocné <i>institutes for</i> <i>long-term</i> <i>patients</i>	léčebny TBC a respiračních nemocí <i>institutes</i> <i>for TB and</i> <i>respir. dis.</i>	psychiatrické léčebny <i>psychiatric</i> <i>institutes</i>
Úhrn	4 267	189	53	-
Odborní zdravotničtí pracovníci	3 225	134	27	-
lékaři	531	9	5	-
farmaceuti	1	-	-	-
dentisté	-	-	-	-
zdrav. prac. s jiným VŠ vzděláním	10	-	-	-
jiní odb. prac. ve zdrav. s VŠ vzděl.	32	-	-	-
jiní odb. prac. ve zdrav. se SŠ vzděl.	17	2	-	-
střední zdravotničtí pracovníci	2 165	79	18	-
zdravotní sestry	1 457	72	16	-
dětské sestry	184	-	-	-
ženské sestry	128	-	-	-
dietní sestry	20	1	1	-
ostatní sestry	16	2	-	-
rehabilitační pracovníci	88	4	-	-
asistenti hygienické služby	1	-	-	-
zdravotní laboranti	187	1	-	-
farmaceutičtí laboranti	1	-	-	-
radiologičtí laboranti	84	-	1	-
zubní technici	-	-	-	-
nižší zdravotničtí pracovníci	137	8	-	-
ošetřovatelky	114	8	-	-
pěstounky	-	-	-	-
zubní instrumentářky	-	-	-	-
maséři	1	-	-	-
dezinfektoři	-	-	-	-
laboratorní pracovníci	-	-	-	-
pitevní laboranti - preparátoři	1	-	-	-
řidiči rychlé lékař. / zdrav. pomoci	21	-	-	-
pomocní zdravotničtí pracovníci	332	36	4	-
Učitelé	-	-	-	-
Vychovatelé	-	-	-	-
Technicko-hospodářští pracovníci	294	12	4	-
Dělníci a provozní pracovníci	748	43	23	-

### 4.3 Pracovníci podle kategorií a druhů zařízení

*Personnel by categories and types of establishment*

2/5

Kategorie Category	Pracovníci (přepočtený počet) Personnel (whole time equivalent)			
	rehabilitační ústavy <i>rehabilitation institutes</i>	ozdravovny <i>convalescent homes</i>	lázně <i>spas</i>	ostatní lůžková zařízení <i>other bed establishments</i>
Úhrn	-	37	164	134
Odborní zdravotničtí pracovníci	-	16	44	68
lékaři	-	0	8	9
farmaceuti	-	-	-	-
dentisté	-	-	-	-
zdrav. prac. s jiným VŠ vzděláním	-	-	-	-
jiní odb. prac. ve zdrav. s VŠ vzděl.	-	-	-	-
jiní odb. prac. ve zdrav. se SŠ vzděl.	-	-	-	-
střední zdravotničtí pracovníci	-	16	26	53
zdravotní sestry	-	-	13	19
dětské sestry	-	16	-	29
ženské sestry	-	-	-	-
dietní sestry	-	-	2	-
ostatní sestry	-	-	-	-
rehabilitační pracovníci	-	-	10	4
asistenti hygienické služby	-	-	-	-
zdravotní laboranti	-	-	1	-
farmaceutičtí laboranti	-	-	-	-
radiologičtí laboranti	-	-	-	1
zubní technici	-	-	-	-
nižší zdravotničtí pracovníci	-	-	9	4
ošetřovatelky	-	-	-	4
pěstounky	-	-	-	-
zubní instrumentářky	-	-	-	-
maséři	-	-	9	-
dezinfektoři	-	-	-	-
laboratorní pracovníci	-	-	-	-
pitevní laboranti - preparátoři	-	-	-	-
řidiči rychlé lékař. / zdrav. pomoci	-	-	-	-
pomocní zdravotničtí pracovníci	-	-	1	3
Učitelé	-	-	-	-
Vychovatelé	-	-	-	-
Technicko-hospodářští pracovníci	-	6	26	11
Dělníci a provozní pracovníci	-	15	94	55

### 4.3 Pracovníci podle kategorií a druhů zařízení

*Personnel by categories and types of establishment*

3/5

Kategorie Category	Pracovníci (přepočtený počet) Personnel (whole time equivalent)			
	samostatná ambulantní zařízení <i>indep. establish. of out-patient care</i>	kojen. ústavy a dětské dom. <i>institutes for infants and homes for children</i>	jesle <i>crèches</i>	ostatní dětská zařízení <i>other establishments for children</i>
<b>Total</b>	2 116	60	2	111
<b>Professional health personnel</b>	2 024	40	2	64
<i>physicians</i>	785	1	-	1
<i>pharmacists</i>	-	-	-	-
<i>dentists</i>	2	-	-	-
<i>health pers. with other univ. education</i>	18	-	-	2
<i>other profes. pers. in health s. with univ. educ.</i>	12	-	-	1
<i>other profes. pers. in health s. with second. educ.</i>	1	-	-	2
<b>paramedical personnel</b>	1 152	39	2	57
<i>health nurses</i>	624	-	-	2
<i>children's nurses</i>	111	38	2	48
<i>women's nurses</i>	37	-	-	-
<i>dieticians</i>	0	-	-	-
<i>other nurses</i>	24	-	-	-
<i>rehabilitation workers</i>	116	1	-	7
<i>assistants of hygienic service</i>	0	-	-	-
<i>medical laboratory assistants</i>	29	-	-	-
<i>pharmaceutical lab. assistants</i>	-	-	-	-
<i>X-ray laboratory assistants</i>	30	-	-	-
<i>dental technicians</i>	180	-	-	-
<b>lower health personnel</b>	42	-	-	2
<i>auxiliary nurses</i>	4	-	-	1
<i>guardians in crèches</i>	-	-	-	1
<i>chair-side assistants</i>	25	-	-	-
<i>masseurs</i>	12	-	-	-
<i>desinfectors</i>	-	-	-	-
<i>laboratory workers</i>	1	-	-	-
<i>dissecting assistants</i>	-	-	-	-
<i>drivers of fast medical aid</i>	-	-	-	-
<i>auxiliary health personnel</i>	13	-	-	-
<b>Teachers</b>	-	-	-	7
<b>Schoolmasters</b>	-	-	-	1
<b>Technical and economic personnel</b>	38	4	-	5
<b>Manual workers and operational personnel</b>	55	16	-	34

### 4.3 Pracovníci podle kategorií a druhů zařízení

*Personnel by categories and types of establishment*

4/5

Kategorie <i>Category</i>	Pracovníci (přepočtený počet) <i>Personnel (whole time equivalent)</i>			
	dopravní zdravotní služba <i>transport service</i>	záchranná služba <i>emergency service centres</i>	ostatní zvláštní zdravotnická zařízení <i>other special health establishments</i>	zařízení lékárenské služby <i>pharmaceutical service</i>
Úhrn	75	147	9	472
Odborní zdravotničtí pracovníci	65	136	9	403
lékaři	-	9	-	0
farmaceuti	-	-	-	184
dentisté	-	-	-	-
zdrav. prac. s jiným VŠ vzděláním	-	-	-	1
jiní odb. prac. ve zdrav. s VŠ vzděl.	-	-	-	4
jiní odb. prac. ve zdrav. se SŠ vzděl.	-	-	-	4
střední zdravotničtí pracovníci	4	69	7	156
zdravotní sestry	4	56	4	2
dětské sestry	-	-	2	-
ženské sestry	-	-	-	-
dietní sestry	-	-	-	-
ostatní sestry	-	13	-	-
rehabilitační pracovníci	-	-	1	-
asistenti hygienické služby	-	-	-	1
zdravotní laboranti	-	-	-	-
farmaceutičtí laboranti	-	-	-	154
radiologičtí laboranti	-	-	-	-
zubní technici	-	-	-	-
nižší zdravotničtí pracovníci	25	38	-	7
ošetřovatelky	-	-	-	-
pěstounky	-	-	-	-
zubní instrumentářky	-	-	-	-
maséři	-	-	-	-
dezinfektoři	-	-	-	3
laboratorní pracovníci	-	-	-	4
pitevní laboranti - preparátoři	-	-	-	-
řidiči rychlé lékař. / zdrav. pomoci	25	38	-	-
pomocní zdravotničtí pracovníci	36	20	2	46
Učitelé	-	-	-	-
Vychovatelé	-	-	-	-
Technicko-hospodářští pracovníci	9	9	0	22
Dělníci a provozní pracovníci	1	2	-	48



### 4.3 Pracovníci podle kategorií a druhů zařízení

*Personnel by categories and types of establishment*

5/5

Kategorie Category	Pracovníci (přepočtený počet) Personnel (whole time equivalent)			
	hygienické stanice <i>hygienic centres</i>	zařízení dalšího vzdělávání <i>institutions for postgradual studies</i>	ostatní zdravotnická zařízení <i>other health establishments</i>	úhrn <i>total</i>
<b>Total</b>	170	-	-	8 008
<b>Professional health personnel</b>	131	-	-	6 388
<i>physicians</i>	16	-	-	1 374
<i>pharmacists</i>	-	-	-	185
<i>dentists</i>	-	-	-	2
<i>health pers. with other univ. education</i>	15	-	-	45
<i>other profes. pers. in health s. with univ. educ.</i>	10	-	-	58
<i>other profes. pers. in health s. with second. educ.</i>	23	-	-	50
<b>paramedical personnel</b>	63	-	-	3 906
<i>health nurses</i>	4	-	-	2 272
<i>children's nurses</i>	-	-	-	429
<i>women's nurses</i>	-	-	-	166
<i>dieticians</i>	-	-	-	24
<i>other nurses</i>	-	-	-	55
<i>rehabilitation workers</i>	-	-	-	230
<i>assistants of hygienic service</i>	56	-	-	57
<i>medical laboratory assistants</i>	4	-	-	221
<i>pharmaceutical lab. assistants</i>	-	-	-	155
<i>X-ray laboratory assistants</i>	-	-	-	116
<i>dental technicians</i>	-	-	-	180
<b>lower health personnel</b>	-	-	-	271
<i>auxiliary nurses</i>	-	-	-	131
<i>guardians in crèches</i>	-	-	-	1
<i>chair-side assistants</i>	-	-	-	25
<i>masseurs</i>	-	-	-	22
<i>desinfectors</i>	-	-	-	3
<i>laboratory workers</i>	-	-	-	5
<i>dissecting assistants</i>	-	-	-	1
<i>drivers of fast medical aid</i>	-	-	-	84
<i>auxiliary health personnel</i>	5	-	-	497
<b>Teachers</b>	-	-	-	7
<b>Schoolmasters</b>	-	-	-	1
<b>Technical and economic personnel</b>	22	-	-	461
<b>Manual workers and operational personnel</b>	17	-	-	1 151

## 4.4.1 Lékaři podle hlavního oboru činnosti - muži

Physicians by main branch of activity - males

1/2

Obor Branch	Věková skupina Age group						Celkem Total
	-29	30-39	40-49	50-59	60-69	70+	
Celkem	66	155	220	119	62	26	648
V evidenčním počtu	66	155	220	118	62	26	647
interna	14	17	18	8	5	4	66
kardiologie	-	-	-	-	1	-	1
revmatologie	-	-	-	-	-	-	-
diabetologie	-	-	2	-	-	2	4
gastroenterologie	-	1	1	1	-	-	3
endokrinologie	-	-	-	-	-	-	-
klinická farmakologie	-	-	-	-	-	-	-
geriatrie	-	-	1	-	2	2	5
přenosné nemoci	-	-	-	-	-	-	-
lék. imunologie a alergologie	-	-	1	2	1	-	4
TBC a respirační nemoci	1	2	2	-	3	1	9
neurologie	-	4	8	1	-	1	14
psychiatrie	-	2	1	1	3	-	7
sexuologie	-	-	1	-	-	-	1
nemoci z povolání	-	-	-	-	-	-	-
pediatrie	-	6	15	5	2	1	29
gynekologie a porodnictví	3	13	16	9	3	3	47
neonatologie	1	-	1	-	1	-	3
chirurgie	15	22	28	18	3	-	86
neurochirurgie	3	2	1	-	-	-	6
plastická chirurgie	-	1	1	-	-	-	2
kardiochirurgie	-	-	-	-	-	-	-
traumatologie	-	4	2	1	-	-	7
anesteziologie a resuscitace	8	11	7	1	1	-	28
ortopedie	2	8	11	6	2	-	29
urologie	2	6	2	1	1	-	12
otorinolaryngologie	4	5	7	5	1	1	23
foniatrie	-	-	-	-	-	-	-
oftalmologie	-	1	3	-	-	-	4
stomatologie	4	15	38	21	10	-	88

## 4.4.1 Lékaři podle hlavního oboru činnosti - muži

Physicians by main branch of activity - males

2/2

Obor Branch	Věková skupina Age group						Celkem Total
	-29	30-39	40-49	50-59	60-69	70+	
dermatovenerologie	2	-	-	1	1	-	4
klinická onkologie	-	-	-	-	-	-	-
radioterapie	1	3	1	-	-	-	5
dorostové lékařství	-	-	-	-	-	-	-
tělovýchovné lékařství	-	-	-	-	-	-	-
lékařská genetika	-	-	-	-	-	-	-
záchranná služba	1	3	3	-	-	-	7
posudkové lékařství	-	-	-	-	1	-	1
všeobecné lékařství	1	17	28	24	11	6	87
nefrologie	-	-	1	-	-	-	1
klinická biochemie	-	1	2	2	-	-	5
klinická hematologie	-	-	-	-	1	-	1
radiodiagnostika	3	4	7	2	3	2	21
ortopedická protetika	-	-	-	-	-	-	-
transfúzní služba	-	-	-	-	-	-	-
rehabilitační	1	2	5	4	3	1	16
nukleární medicína	-	1	1	1	-	-	3
patologická anatomie	-	3	1	1	2	-	7
soudní lékařství	-	-	-	-	-	-	-
hygiena	-	-	1	-	-	2	3
epidemiologie	-	-	-	1	-	-	1
mikrobiologie	-	1	1	-	-	-	2
léčba popálenin	-	-	-	-	-	-	-
funkční diagnostika	-	-	-	-	-	-	-
klinická imunologie	-	-	-	-	-	-	-
ostatní	-	-	2	2	1	-	5
Mimo evidenční počet	-	-	-	1	-	-	1

## 4.4.2 Lékaři podle hlavního oboru činnosti - ženy

Physicians by main branch of activity - females

1/2

Obor Branch	Věková skupina Age group						Celkem Total
	-29	30-39	40-49	50-59	60-69	70+	
Celkem	107	175	272	198	47	6	805
V evidenčním počtu	98	144	270	198	47	6	763
interna	20	22	14	10	2	-	68
kardiologie	-	-	-	-	1	-	1
revmatologie	-	-	1	1	-	-	2
diabetologie	-	1	-	3	1	-	5
gastroenterologie	-	-	-	-	-	-	-
endokrinologie	-	1	-	-	-	-	1
klinická farmakologie	-	-	-	-	-	-	-
geriatrie	5	1	1	3	2	-	12
přenosné nemoci	-	2	1	-	-	-	3
lék. imunologie a alergologie	-	4	1	-	-	-	5
TBC a respirační nemoci	1	5	3	1	1	-	11
neurologie	4	3	3	9	-	-	19
psychiatrie	1	4	4	4	-	-	13
sexuologie	-	-	-	-	-	-	-
nemoci z povolání	-	-	1	-	-	-	1
pediatrie	11	11	43	27	10	-	102
gynekologie a porodnictví	9	5	11	5	3	1	34
neonatologie	-	1	2	-	-	-	3
chirurgie	6	8	1	3	1	1	20
neurochirurgie	-	-	1	-	-	-	1
plastická chirurgie	-	-	2	1	-	-	3
kardiochirurgie	-	-	-	-	-	-	-
traumatologie	-	-	-	-	-	-	-
anesteziologie a resuscitace	12	5	5	4	-	-	26
ortopedie	-	2	-	-	-	-	2
urologie	1	1	-	2	-	-	4
otorinolaryngologie	1	2	5	2	1	1	12
foniatrie	-	-	-	-	-	-	-
oftalmologie	1	3	6	8	2	-	20
stomatologie	5	21	74	49	8	-	157

## 4.4.2 Lékaři podle hlavního oboru činnosti - ženy

Physicians by main branch of activity - females

2/2

Obor Branch	Věková skupina Age group						Celkem Total
	-29	30-39	40-49	50-59	60-69	70+	
dermatovenerologie	2	6	6	4	4	-	22
klinická onkologie	-	-	-	1	-	-	1
radioterapie	-	2	2	1	1	-	6
dorostové lékařství	-	-	-	-	1	-	1
tělovýchovné lékařství	-	-	-	-	-	-	-
lékařská genetika	-	-	-	-	-	-	-
záchranná služba	-	2	-	-	-	-	2
posudkové lékařství	-	1	-	2	3	-	6
všeobecné lékařství	2	13	63	43	5	-	126
nefrologie	-	-	-	-	-	-	-
klinická biochemie	1	-	-	1	-	-	2
klinická hematologie	-	-	-	-	-	-	-
radiodiagnostika	5	7	2	3	-	2	19
ortopedická protetika	-	-	-	-	-	-	-
transfúzní služba	4	2	2	-	-	1	9
rehabilitační	3	-	5	-	-	-	8
nukleární medicína	-	-	1	-	-	-	1
patologická anatomie	1	1	1	-	-	-	3
soudní lékařství	-	-	-	-	-	-	-
hygiena	-	2	6	7	1	-	16
epidemiologie	-	-	1	1	-	-	2
mikrobiologie	3	3	1	2	-	-	9
léčba popálenin	-	-	-	-	-	-	-
funkční diagnostika	-	-	-	-	-	-	-
klinická imunologie	-	-	-	-	-	-	-
ostatní	-	3	1	1	-	-	5
Mimo evidenční počet	9	31	2	-	-	-	42

## 4.4.3 Lékaři podle hlavního oboru činnosti

*Physicians by main branch of activity*

1/2

Obor Branch	Věková skupina Age group						Celkem Total
	-29	30-39	40-49	50-59	60-69	70+	
<b>Total</b>	173	330	492	317	109	32	1 453
<b>On payroll</b>	164	299	490	316	109	32	1 410
<i>internal</i>	34	39	32	18	7	4	134
<i>cardiology</i>	-	-	-	-	2	-	2
<i>rheumatology</i>	-	-	1	1	-	-	2
<i>diabetology</i>	-	1	2	3	1	2	9
<i>gastroenterology</i>	-	1	1	1	-	-	3
<i>endocrinology</i>	-	1	-	-	-	-	1
<i>clinical pharmacology</i>	-	-	-	-	-	-	-
<i>geriatrics</i>	5	1	2	3	4	2	17
<i>infectious diseases</i>	-	2	1	-	-	-	3
<i>immunology and allergology</i>	-	4	2	2	1	-	9
<i>TB and respiratory diseases</i>	2	7	5	1	4	1	20
<i>neurology</i>	4	7	11	10	-	1	33
<i>psychiatry</i>	1	6	5	5	3	-	20
<i>sexuology</i>	-	-	1	-	-	-	1
<i>occupational diseases</i>	-	-	1	-	-	-	1
<i>paediatrics</i>	11	17	58	32	12	1	131
<i>gynaecology and obstetrics</i>	12	18	27	14	6	4	81
<i>neonatology</i>	1	1	3	-	1	-	6
<i>surgery</i>	21	30	29	21	4	1	106
<i>neurosurgery</i>	3	2	2	-	-	-	7
<i>plastic surgery</i>	-	1	3	1	-	-	5
<i>cardiosurgery</i>	-	-	-	-	-	-	-
<i>traumatology</i>	-	4	2	1	-	-	7
<i>anaesthes. and resuscitation</i>	20	16	12	5	1	-	54
<i>orthopaedics</i>	2	10	11	6	2	-	31
<i>urology</i>	3	7	2	3	1	-	16
<i>otolaryngology</i>	5	7	12	7	2	2	35
<i>speech therapy</i>	-	-	-	-	-	-	-
<i>ophthalmology</i>	1	4	9	8	2	-	24
<i>stomatology</i>	9	36	112	70	18	-	245

## 4.4.3 Lékaři podle hlavního oboru činnosti

*Physicians by main branch of activity*

2/2

Obor Branch	Věková skupina Age group						Celkem Total
	-29	30-39	40-49	50-59	60-69	70+	
<i>dermatovenerology</i>	4	6	6	5	5	-	26
<i>clinical oncology</i>	-	-	-	1	-	-	1
<i>X-ray therapy</i>	1	5	3	1	1	-	11
<i>care of adolescents</i>	-	-	-	-	1	-	1
<i>physical training medicine</i>	-	-	-	-	-	-	-
<i>medical genetics</i>	-	-	-	-	-	-	-
<i>emergency service</i>	1	5	3	-	-	-	9
<i>medical assessors</i>	-	1	-	2	4	-	7
<i>general medicine</i>	3	30	91	67	16	6	213
<i>nephrology</i>	-	-	1	-	-	-	1
<i>clinical biochemistry</i>	1	1	2	3	-	-	7
<i>clinical haematology</i>	-	-	-	-	1	-	1
<i>X-ray diagnostics</i>	8	11	9	5	3	4	40
<i>prosthetics</i>	-	-	-	-	-	-	-
<i>blood transfusion service</i>	4	2	2	-	-	1	9
<i>rehabilitation</i>	4	2	10	4	3	1	24
<i>nuclear medicine</i>	-	1	2	1	-	-	4
<i>pathological anatomy</i>	1	4	2	1	2	-	10
<i>forensic medicine</i>	-	-	-	-	-	-	-
<i>hygienic service</i>	-	2	7	7	1	2	19
<i>epidemiology</i>	-	-	1	2	-	-	3
<i>microbiology</i>	3	4	2	2	-	-	11
<i>treatment of burns</i>	-	-	-	-	-	-	-
<i>functional diagnostics</i>	-	-	-	-	-	-	-
<i>clinical immunology</i>	-	-	-	-	-	-	-
<i>other</i>	-	3	3	3	1	-	10
<b>On leave</b>	9	31	2	1	-	-	43

## 4.5 Farmaceuti podle hlavního oboru činnosti

*Pharmacists by main branch of activity*

Obor <i>Branch</i>	Věková skupina <i>Age group</i>						Celkem <i>Total</i>
	-29	30-39	40-49	50-59	60-69	70+	
	<b>celkem</b> <i>total</i>						
Celkem	52	64	50	26	9	1	202
V evidenčním počtu	47	59	49	26	9	1	191
lékárenství	47	59	49	25	9	1	190
klinická farmacie	-	-	-	-	-	-	-
farmaceutická analytika	-	-	-	-	-	-	-
galenická farmacie	-	-	-	-	-	-	-
veterinární farmacie	-	-	-	-	-	-	-
léčivé rostliny	-	-	-	-	-	-	-
farmaceutická technologie	-	-	-	-	-	-	-
ostatní	-	-	-	1	-	-	1
Mimo evidenční počet	5	5	1	-	-	-	11
	<b>muži</b> <i>males</i>						
Celkem	9	16	12	8	7	-	52
V evidenčním počtu	9	16	12	8	7	-	52
lékárenství	9	16	12	7	7	-	51
klinická farmacie	-	-	-	-	-	-	-
farmaceutická analytika	-	-	-	-	-	-	-
galenická farmacie	-	-	-	-	-	-	-
veterinární farmacie	-	-	-	-	-	-	-
léčivé rostliny	-	-	-	-	-	-	-
farmaceutická technologie	-	-	-	-	-	-	-
ostatní	-	-	-	1	-	-	1
Mimo evidenční počet	-	-	-	-	-	-	-
	<b>ženy</b> <i>females</i>						
<b>Total</b>	43	48	38	18	2	1	150
<b>On payroll</b>	38	43	37	18	2	1	139
<i>pharmacy</i>	38	43	37	18	2	1	139
<i>clinical pharmacy</i>	-	-	-	-	-	-	-
<i>pharmaceutical analytics</i>	-	-	-	-	-	-	-
<i>galenical pharmacy</i>	-	-	-	-	-	-	-
<i>veterinary pharmacy</i>	-	-	-	-	-	-	-
<i>medicinal plants</i>	-	-	-	-	-	-	-
<i>pharmaceutical technology</i>	-	-	-	-	-	-	-
<i>other</i>	-	-	-	-	-	-	-
<b>On leave</b>	5	5	1	-	-	-	11



#### 4.6.1 Dosažené atestace u lékařů \*)

*Specialties of physicians \*)*

Obor atestace	Branch of specialty	I. stupeň 1st grade			II. stupeň 2nd grade		
		celkem	muži	ženy	total	males	females
Hygiena a epidemiologie	<i>Hygiene and epidemiology</i>	25	6	19	x	x	x
Anestez. a resuscitace	<i>Anaesthes. and resuscitation</i>	59	30	29	26	16	10
Dermatovenerologie	<i>Dermatovenerology</i>	20	1	19	8	1	7
Gynekologie a porodnictví	<i>Gynaecology and obstetrics</i>	73	45	28	33	29	4
Chirurgie	<i>Surgery</i>	135	111	24	52	47	5
Interna	<i>Internal</i>	263	124	139	59	42	17
Klinická biochemie	<i>Clinical biochemistry</i>	5	4	1	5	4	1
Lékařská mikrobiologie	<i>Medical microbiology</i>	11	4	7	4	1	3
Neurologie	<i>Neurology</i>	34	15	19	13	8	5
Oftalmologie	<i>Ophthalmology</i>	22	3	19	10	1	9
Ortopedie	<i>Orthopaedics</i>	31	29	2	11	11	-
Otorinolaryngologie	<i>Otolaryngology</i>	36	24	12	13	10	3
Patologická anatomie	<i>Pathological anatomy</i>	9	7	2	6	5	1
Pediatric	<i>Paediatrics</i>	148	41	107	21	15	6
Psychiatrie	<i>Psychiatry</i>	20	7	13	7	5	2
Radiodiagnostika	<i>X-ray diagnostics</i>	36	18	18	17	13	4
Radioterapie	<i>X-ray therapy</i>	10	4	6	4	1	3
Stomatologie	<i>Stomatology</i>	223	81	142	24	20	4
Urologie	<i>Urology</i>	13	12	1	9	7	2
Všeobecné lékařství	<i>General medicine</i>	212	85	127	19	10	9

\*) V evidenčním počtu

\*) On payroll

#### 4.6.2 Dosažené atestace u farmaceutů \*)

*Specialties of pharmacists \*)*

Obor atestace	Branch of specialty	I. stupeň 1st grade			II. stupeň 2nd grade		
		celkem	muži	ženy	total	males	females
Farmaceutická analytika	<i>Pharmaceutical analytics</i>	2	-	2	-	-	-
Farmaceutická technologie	<i>Pharmaceutical technology</i>	3	1	2	-	-	-
Klinická farmacie	<i>Clinical pharmacy</i>	9	2	7	-	-	-
Lékárenství	<i>Pharmacy</i>	111	37	74	8	8	-

\*) V evidenčním počtu

\*) On payroll

#### 4.6.3 Dosažené nástavbové atestace u lékařů \*)

*Subspecialties of physicians \*)*

1/2

Obor atestace	Branch of specialty	Celkem Total	Muži Males	Ženy Females
Čelistní ortopedie	<i>Mandibular orthopaedy</i>	8	3	5
Dětská dermatovenerologie	<i>Paediatric dermatovenerology</i>	1	-	1
Dětská chirurgie	<i>Paediatric surgery</i>	1	1	-
Dětská kardiologie	<i>Paediatric cardiology</i>	4	2	2
Dětská neurologie	<i>Paediatric neurology</i>	5	3	2
Dětská psychiatrie	<i>Paediatric psychiatry</i>	3	-	3
Dětská stomatologie	<i>Paediatric stomatology</i>	2	1	1
Diabetologie	<i>Diabetology</i>	6	2	4
Dorostové lékařství	<i>Care of adolescents</i>	3	-	3
Epidemiologie	<i>Epidemiology</i>	5	2	3
Foniatrie	<i>Phoniatrics</i>	2	-	2
Fyziatrie, balneologie, léč. rehabilitace	<i>Balneology and medical rehabilitation</i>	19	15	4
Gastroenterologie	<i>Gastroenterology</i>	9	6	3
Hematologie a transfúzní služba	<i>Haematology &amp; blood transfusion service</i>	6	-	6
Hygiena dětí a dorostu	<i>Children's and adolescents' hygiene</i>	4	-	4
Hygiena práce a nemoci z povolání	<i>Work hygiene &amp; occupational diseases</i>	4	1	3
Hygiena všeobecná a komunální	<i>General and communal hygiene</i>	1	1	-
Hyg. výživy a předmětů běžného užívání	<i>Food hygiene and nutrition</i>	3	1	2
Kardiologie	<i>Cardiology</i>	6	4	2
Klinická onkologie	<i>Clinical oncology</i>	3	2	1
Neonatalogie	<i>Neonatology</i>	3	-	3
Nukleární medicína	<i>Nuclear medicine</i>	2	1	1
Parodontologie	<i>Parodontology</i>	4	2	2
Posudkové lékařství	<i>Medical assessors</i>	7	4	3
Přenosné nemoci	<i>Infectious diseases</i>	2	1	1
Revmatologie	<i>Rheumatology</i>	8	3	5
Veřejné zdravotnictví	<i>Public health</i>	17	13	4
Soudní lékařství	<i>Forensic medicine</i>	1	1	-
Stomatologická protetika	<i>Dental prosthetics</i>	-	-	-
Tělovýchovné lékařství	<i>Physical training medicine</i>	6	5	1
Traumatologie pohybového ústrojí	<i>Traumatology &amp; orthopaedics</i>	4	4	-
TBC a respirační nemoci	<i>TB and respiratory diseases</i>	10	6	4
Audiologie	<i>Audiological medicine</i>	-	-	-
Biomedicínská kybernetika	<i>Biomedical cybernetics</i>	-	-	-
Cévní chirurgie	<i>Surgery of vessels</i>	3	3	-
Dětská gynekologie	<i>Paediatric gynaecology</i>	2	-	2
Dětská otorinolaryngologie	<i>Paediatric otolaryngology</i>	1	1	-
Dětská urologie	<i>Paediatric urology</i>	-	-	-
Endokrinologie	<i>Endocrinology</i>	6	1	5
Geriatric	<i>Geriatrics</i>	2	-	2
Gerontopsychiatrie	<i>Psychogeriatrics</i>	-	-	-
Hygiena záření	<i>Radiation hygiene</i>	-	-	-
Kardiochirurgie	<i>Cardiosurgery</i>	-	-	-
Klinická farmakologie	<i>Clinical pharmacology</i>	-	-	-
Korektivní dermatologie	<i>Corrective dermatology</i>	1	1	-

#### 4.6.3 Dosažené nástavbové atestace u lékařů \*)

*Subspecialties of physicians \*)*

2/2

Obor atestace	Branch of specialty	Celkem Total	Muži Males	Ženy Females
Léčení alkoholismu a jiných toxikomanií	<i>Treatm. of alcoholism &amp; other addictions</i>	-	-	-
Lékařská bakteriologie	<i>Medical bacteriology</i>	-	-	-
Lékařská genetika	<i>Medical genetics</i>	-	-	-
Lékařská imunologie	<i>Medical immunology</i>	14	7	7
Lékařská parazitologie	<i>Medical parasitology</i>	-	-	-
Lékařská virologie	<i>Medical virology</i>	-	-	-
Mikrobiologie životního prostředí	<i>Microbiology of environment</i>	-	-	-
Nefrologie	<i>Nephrology</i>	3	2	1
Neurochirurgie	<i>Neurosurgery</i>	2	2	-
Ortopedická protetika	<i>Prosthetics</i>	-	-	-
Perinatologie	<i>Perinatology</i>	-	-	-
Plastická chirurgie	<i>Plastic surgery</i>	3	1	2
Plicní chirurgie	<i>Thoracic surgery</i>	-	-	-
Sexuologie	<i>Sexuology</i>	2	2	-
Stomatologická chirurgie	<i>Dental surgery</i>	2	1	1
Urgentní medicína	<i>Urgent medicine</i>	6	6	-

\*) V evidenčním počtu

\*) On payroll

#### 4.6.4 Dosažené nástavbové atestace u farmaceutů \*)

*Subspecialties of pharmacists \*)*

Obor atestace	Branch of specialty	Celkem Total	Muži Males	Ženy Females
Organizace a řízení farmacie	<i>Administration and management of pharmacy</i>	3	3	-
Biochemická a toxikologická analytika	<i>Biochemical and toxicological analytics</i>	-	-	-
Biologické a mikrobiol. kontrolní metody	<i>Biological and microbiological control methods</i>	-	-	-
Laboratorní diagnostika	<i>Laboratory diagnostics</i>	1	-	1
Léčivé rostliny	<i>Medical plants</i>	3	3	-
Organopreparáty, mikrobiologické a imunologické přípravky	<i>Organic, microbiologic and immunologic preparations</i>	-	-	-
Radioaktivní přípravky	<i>Radioactive preparations</i>	1	1	-
Technologie lékových forem	<i>Technology of drug forms</i>	-	-	-
Farmakologie a toxikologie léčiv	<i>Pharmacology and toxicology of drugs</i>	-	-	-
Farmakologie a toxikologie veterinárních léčiv	<i>Pharmacology and toxicology of veterinary drugs</i>	-	-	-
Veterinární farmacie	<i>Veterinary pharmacy</i>	-	-	-
Galenická farmacie	<i>Galenical pharmacy</i>	-	-	-

\*) V evidenčním počtu

\*) On payroll

#### 4.7 Průměrná měsíční mzda zaměstnanců v rezortu zdravotnictví podle kategorií \*)

*Average monthly salary of employees under the Department of Health by category \*)*

Kategorie	Category	Průměrná měsíční mzda Average monthly salary	
		celkem total	z toho: tarifní mzda o.w.: tariff salary
		absolutně number	absolutně number
<b>Celkem</b>	<b>Total</b>	12 081	6 466
odb. zdravotničtí pracovníci celkem	<i>professional health personnel total</i>	13 096	6 850
lékaři	<i>physicians</i>	24 309	9 206
farmaceuti	<i>pharmacists</i>	23 732	9 889
jiní odborní pracovníci s VŠ vzděl.	<i>other profes. personnel with univ. ed.</i>	15 487	9 268
jiní odborní pracovníci s SŠ vzděl.	<i>other profes. pers. with second. ed.</i>	10 357	6 776
střední zdravotničtí pracovníci	<i>paramedical personnel</i>	11 609	6 715
nižší zdravotničtí pracovníci	<i>lower health personnel</i>	9 624	5 324
pomocní zdravotničtí pracovníci	<i>auxiliary health personnel</i>	8 305	4 742
pedagogičtí pracovníci	<i>pedagogical personnel</i>	8 139	5 980
technicko-hospodářští pracovníci	<i>technical and economic personnel</i>	12 840	7 104
dělníci a provozní pracovníci	<i>manual workers and operational pers.</i>	7 786	4 694

\*) V příspěvkových a rozpočtových organizacích s odměňováním podle zákona 143/92 Sb. ve znění pozdějších předpisů

\*) *In subsidized and budgetary organizations with salaries according to Act no. 143/92 Sb. in wording of later regulations*

#### 4.8.1 Průměrná měsíční mzda zaměstnanců \*) v rezortu zdravotnictví podle území - celkem

*Average monthly salary of employees \*) under the Department of Health by territory - total*

Území <i>Territory</i>	Průměrná měsíční mzda <i>Average monthly salary</i>	
	celkem <i>total</i>	z toho: tarifní mzda <i>o.w.: tariff salary</i>
	absolutně <i>number</i>	absolutně <i>number</i>
ČR	12 880	6 627
Liberecký kraj	12 081	6 466
Česká Lípa	11 940	6 388
Jablonec n. Nisou	13 353	6 741
Liberec	11 447	6 329
Semily	12 719	6 658

\*) V příspěvkových a rozpočtových organizacích s odměňováním podle zákona 143/92 Sb. ve znění pozdějších předpisů

\*) *In subsidized and budgetary organizations with salaries according to Act no. 143/92 Sb. in wording of later regulations*

#### 4.8.2 Průměrná měsíční mzda zaměstnanců \*) v rezortu zdravotnictví podle území - lékaři

*Average monthly salary of employees \*) under the Department of Health by territory - physicians*

Území <i>Territory</i>	Průměrná měsíční mzda <i>Average monthly salary</i>	
	celkem <i>total</i>	z toho: tarifní mzda <i>o.w.: tariff salary</i>
	absolutně <i>number</i>	absolutně <i>number</i>
ČR	24 854	9 651
Liberecký kraj	24 309	9 206
Česká Lípa	26 372	9 144
Jablonec n. Nisou	26 263	9 363
Liberec	21 495	9 014
Semily	25 951	9 494

\*) V příspěvkových a rozpočtových organizacích s odměňováním podle zákona 143/92 Sb. ve znění pozdějších předpisů

\*) *In subsidized and budgetary organizations with salaries according to Act no. 143/92 Sb. in wording of later regulations*

#### 4.8.3 Průměrná měsíční mzda zaměstnanců \*) v rezortu zdravotnictví podle území - střední zdravotničtí pracovníci

*Average monthly salary of employees \*) under the Department of Health by territory - paramedical personnel*

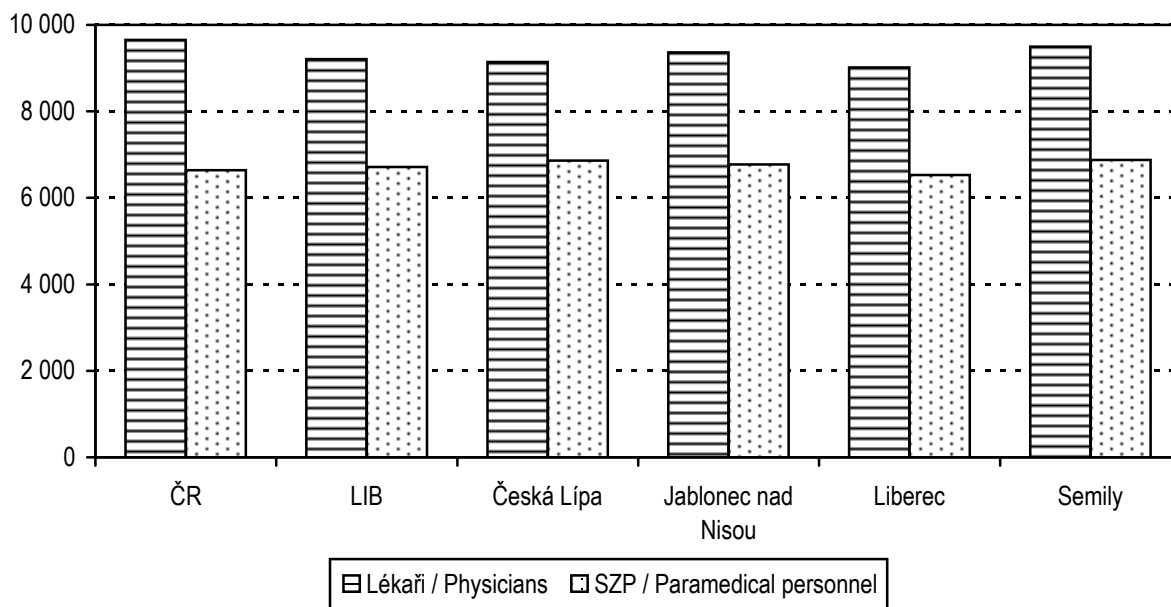
Území <i>Territory</i>	Průměrná měsíční mzda <i>Average monthly salary</i>	
	celkem <i>total</i>	z toho: tarifní mzda <i>o.w.: tariff salary</i>
	absolutně <i>number</i>	absolutně <i>number</i>
ČR	12 176	6 638
Liberecký kraj	11 609	6 715
Česká Lípa	12 025	6 861
Jablonec n. Nisou	11 913	6 771
Liberec	11 087	6 527
Semily	11 958	6 875

\*) V příspěvkových a rozpočtových organizacích s odměňováním podle zákona 143/92 Sb. ve znění pozdějších předpisů

\*) *In subsidized and budgetary organizations with salaries according to Act no. 143/92 Sb. in wording of later regulations*

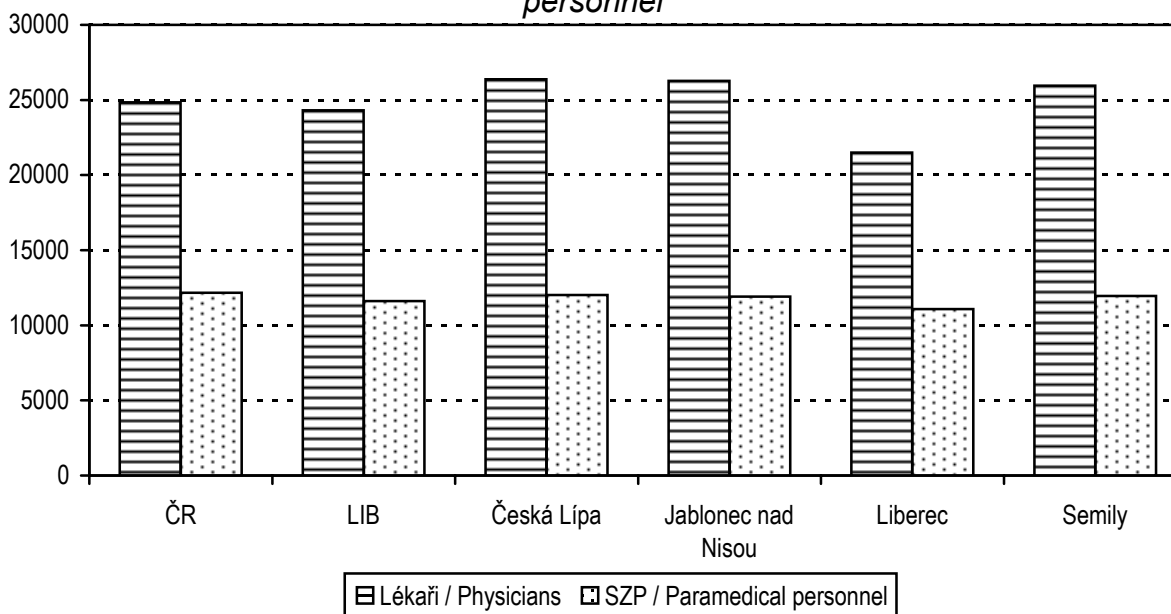
**Průměrná měsíční tarifní mzda zaměstnanců \*) v rezortu zdravotnictví - lékaři a SZP**

*Average monthly tariff salary of employees \*) under the Department of Health by territory - physicians and paramedical personnel*



**Průměrná celková měsíční mzda zaměstnanců \*) v rezortu zdravotnictví podle území - lékaři a SZP**

*Average monthly total salary of employees \*) under the Department of Health by territory - physicians and paramedical personnel*



\*) V příspěvkových a rozpočtových organizacích s odměňováním podle zákona 143/92 Sb. ve znění pozdějších předpisů  
 \*) In subsidized and budgetary organizatis with salaries according to Act. no. 143/92 Sb. in wording of later regulations