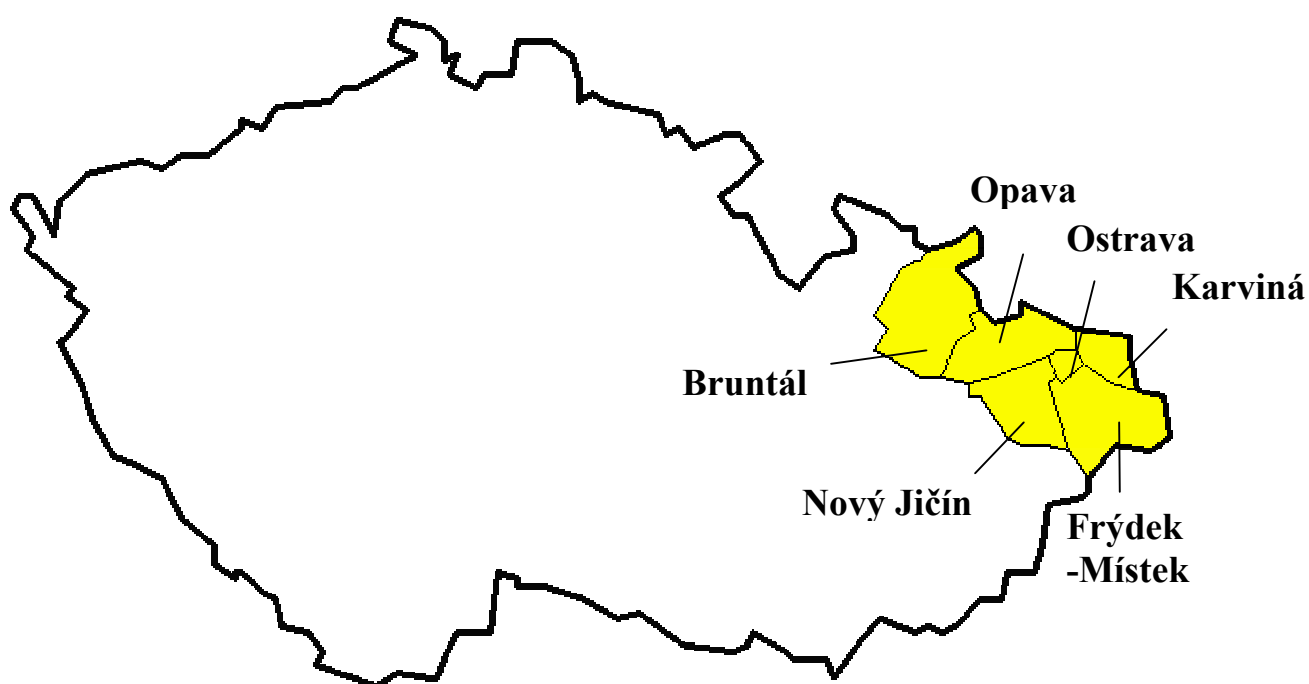


ZDRAVOTNICKÁ ROČENKA 2000
HEALTH STATISTICS YEARBOOK 2000

KRAJ
REGION

MORAVSKOSLEZSKÝ



Použití krátkých výtahů z této publikace v dalších pracích je dovoleno za předpokladu úplného citování zdroje. Pro publikaci grafů, map nebo většího objemu informací z této ročenky je nutný souhlas Ústavu zdravotnických informací a statistiky České republiky, Palackého náměstí 4, P.O.BOX 60, 128 01 Praha 2 nebo regionálního odboru severní Moravy ÚZIS ČR.

Brief extracts from this publication, with exception of figures and maps, may be reproduced provided the source is fully acknowledged. Proposals for reproducing figures, maps or larger extracts should be addressed to the Institute of Health Information and Statistics of the Czech Republic, Palackeho namesti 4, P.O.BOX 60, 128 01 Prague 2, Czech Republic or Regional Department of the North Moravia IHIS CR.

Vydal Ústav zdravotnických informací a statistiky České republiky

© ÚZIS ČR, 2001

© Translation ÚZIS ČR

ISBN 80-7280-060-4

PŘEDMLUVA

Zdravotnickou ročenkou Moravskoslezského kraje s údaji za rok 2000 chceme navázat na poslední ročník Zdravotnické ročenky severní Moravy za rok 1999. Údaje v ročence jsou publikovány za rezort zdravotnictví a ostatní rezorty (upřesněno v úvodu jednotlivých kapitol).

Ročenka vychází poprvé samostatně za kraj Moravskoslezský a Olomoucký.

Zdravotnická ročenka čerpá především z údajů Národního zdravotnického informačního systému a z demografických dat Českého statistického úřadu, dále z údajů České správy sociálního zabezpečení a Státního zdravotního ústavu.

Všem uživatelům chceme formou ročenky předávat statistické údaje a rozšiřovat informovanost o zdravotnictví a zdravotním stavu obyvatel.

Na sestavení publikace se podílel kolektiv regionálního odboru ÚZIS ČR v Ostravě.

Případné podněty k úpravě ročenky a požadavky na doplňující údaje směřujte na kolektiv zpracovatelů.

Ústav zdravotnických informací a statistiky České republiky
regionální odbor severní Morava
17. listopadu 1790
708 52 Ostrava – Poruba
tel: 069/ 691 35 23

Ostrava, listopad 2001

OBSAH **CONTENTS**

1. Demografie	
<i>Demography</i>	9
1.1.1 Věková struktura obyvatelstva v kraji	
<i>Population by age in region</i>	
1.1.2 Věková struktura obyvatelstva v okresech	
<i>Population by age in districts</i>	
1.2 Pohyb obyvatelstva	
<i>Movement of population</i>	
1.3 Střední stav a pohyb obyvatelstva v okresech	
<i>Mid year population and movement of population in districts</i>	
1.4 Živě narození podle věku matky	
<i>Live births by age of mother</i>	
1.5 Specifická úmrtnost	
<i>Specific mortality rate</i>	
1.6.1 Zemřelí a úmrtnost podle příčin smrti - muži	
<i>Deaths and mortality rate by causes of death - males</i>	
1.6.2 Zemřelí a úmrtnost podle příčin smrti - ženy	
<i>Deaths and mortality rate by causes of death - females</i>	
1.7.1 Zemřelí do 1 roku podle příčin smrti	
<i>Deaths till 1 year by causes of death</i>	
1.7.2 Úmrtnost do 1 roku podle příčin smrti	
<i>Mortality rate till 1 year by causes of death</i>	
1.8.1 Potraty podle věku, druhu a způsobu provedení	
<i>Abortions by age, category and method</i>	
1.8.2 Potraty podle okresu, druhu a způsobu provedení	
<i>Abortions by district, category and method</i>	
2. Zdravotní stav	
<i>Health status</i>	29
2.1.1 Hlášená onemocnění zhoubnými novotvary (rok 1999) - muži	
<i>Notified cases of selected malignant neoplasms (year 1999) - males</i>	
2.1.2 Hlášená onemocnění zhoubnými novotvary (rok 1999) - ženy	
<i>Notified cases of selected malignant neoplasms (year 1999) - females</i>	
2.2 Hlášená onemocnění pohlavními nemocemi	
<i>Notified cases of venereal diseases</i>	
2.3 Hlášená onemocnění vybranými přenosnými nemocemi v okresech	
<i>Notified cases of selected infectious diseases in districts</i>	
2.4 Hlášená onemocnění tuberkulózou	
<i>Notified cases of tuberculosis</i>	
2.5 Léčení diabetici podle druhu léčby	
<i>Diabetics by the type of treatment</i>	

- 2.6 Dispenzarizovaná onemocnění u dětí a dorostu
Diseases followed up (dispenzarized) in children and adolescents
- 2.7 Nově hlášené vrozené vady
Newly notified congenital malformations
- 2.8.1 Hlášené případy pracovní neschopnosti pro nemoc a úraz
Notified cases of incapacity for work from disease and injury
- 2.8.2 Ukončené případy pracovní neschopnosti
Terminated cases of incapacity for work
- 2.9 Nově hlášené nemoci z povolání
Newly notified occupational diseases
- 2.10.1 Duševní onemocnění a psychiatrická vyšetření v ambulantní péči
Mental diseases and psychiatric examinations in out-patient care
- 2.10.2 Pacienti užívající psychoaktivní látky evidovaní na ambulantních pracovištích zajišťujících péči o alkoholiky a toxikomany
Patients using psychoactive substances and registered in out-patient facilities for care of alcoholics and drugs addicts
- 2.11 Hospitalizovaní v nemocnicích podle příčin hospitalizace a okresu
Hospitalized persons by causes of hospitalization and district
- 2.12 Přehled vybraných ukazatelů zdravotního stavu obyvatelstva podle okresů
Survey of selected indices of the health state of population by districts

3. Síť a činnost zdravotnických zařízení

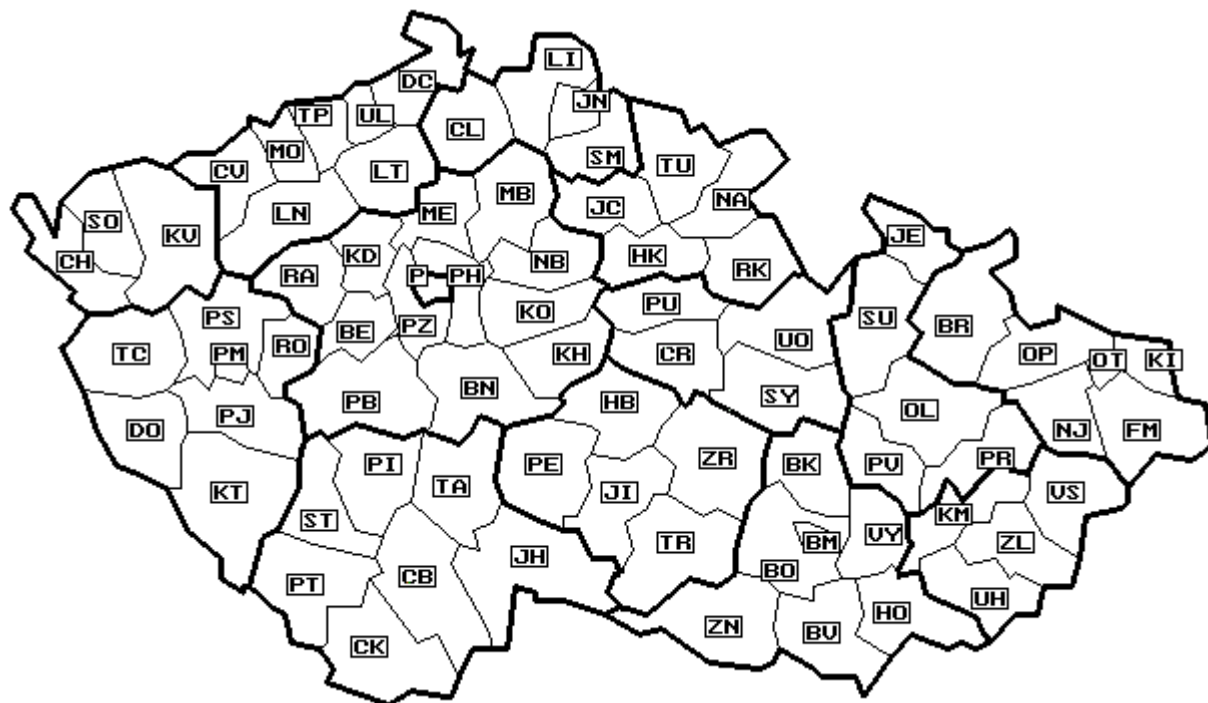
Network and activity of health establishments 83

- 3.1 Celkový přehled zdravotnických zařízení
General survey of health establishments
- 3.2 Přehled zdravotnických zařízení v okresech
Survey of health establishments in districts
- 3.3.1 Lékaři a lůžka v léčebně preventivní péči
Physicians and beds in curative and preventive care
- 3.3.2 Ambulantní péče v ambulantních a lůžkových zařízeních
Out-patient care in out-patient and in-patient establishments
- 3.4 Oddělení nemocnic podle oborů
Hospital departments by branches
- 3.5 Lůžková péče v nemocnicích dle zřizovatele
Bed care in hospitals by founder
- 3.6 Lůžková péče ve specializovaných ústavech
Bed care in specialized institutes
- 3.7 Počet ambulantních ošetření (vyšetření)
Number of out-patient examinations
- 3.8 Ambulantní péče o děti a dorost
Out-patient care of children and adolescents
- 3.9 Lékařská péče o ženy
Medical care of women

4. Pracovníci a zdravotnické vzdělávání

	<i>Manpower and health education</i>	111
4.1	Pracovníci podle kategorií a zřizovatele <i>Personnel by categories and by founder</i>	
4.2	Pracovníci podle kategorií a okresů <i>Personnel by categories and districts</i>	
4.3	Pracovníci podle kategorií a druhů zařízení <i>Personnel by categories and types of establishment</i>	
4.4.1	Lékaři podle hlavního oboru činnosti - muži <i>Physicians by main branch of activity - males</i>	
4.4.2	Lékaři podle hlavního oboru činnosti - ženy <i>Physicians by main branch of activity - females</i>	
4.4.3	Lékaři podle hlavního oboru činnosti <i>Physicians by main branch of activity</i>	
4.5	Farmaceuti podle hlavního oboru činnosti <i>Pharmacists by main branch of activity</i>	
4.6.1	Dosažené atestace u lékařů <i>Specialties of physicians</i>	
4.6.2	Dosažené atestace u farmaceutů <i>Specialties of pharmacists</i>	
4.6.3	Dosažené nástavbové atestace u lékařů <i>Subspecialties of physicians</i>	
4.6.4	Dosažené nástavbové atestace u farmaceutů <i>Subspecialties of pharmacists</i>	
4.7	Průměrná měsíční mzda zaměstnanců v rezortu zdravotnictví podle kategorií <i>Average monthly salary of employees under the Department of Health by category</i>	
4.8.1	Průměrná měsíční mzda zaměstnanců v rezortu zdravotnictví podle území – celkem <i>Average monthly salary of employees under the Department of Health by territory – total</i>	
4.8.2	Průměrná měsíční mzda zaměstnanců v rezortu zdravotnictví podle území – lékaři <i>Average monthly salary of employees under the Department of Health by territory – physicians</i>	
4.8.3	Průměrná měsíční mzda zaměstnanců v rezortu zdravotnictví podle území – střední zdravotničtí pracovníci <i>Average monthly salary of employees under the Department of Health by territory – paramedical personnel</i>	

Okresy České republiky
Districts of the Czech Republic



Značky v tabulkách

Ležatá čárka (-)	v tabulce na místě čísla značí, že se jev nevyskytoval
Nula (0; 0,0; 0,00)	znamená, že se jev vyskytl, ale hodnota vypočteného ukazatele je menší než polovina jednotky použité v tabulce
Tečka (.)	na místě čísla značí, že údaj není k dispozici nebo je nespolehlivý
Ležatý křížek (x)	značí, že zápis není možný z logických důvodů
Stříška (^)	ke zveřejnění údajů nebyl dán souhlas

Symbols in the tables

<i>The symbol of dash (-)</i>	<i>in place of a number indicates that the phenomenon did not occur</i>
<i>The symbols of 0 or 0,0 or 0,00</i>	<i>indicates that the phenomenon occurred, but the value of calculated indicator is less than half of unit used in table</i>
<i>The symbol of dot (.)</i>	<i>in place of a number shows that the number is not available or cannot be relied on</i>
<i>The symbol of a skew cross (x)</i>	<i>shows that the entry is not applicable for logical reasons</i>
<i>The symbol of circumflex (^)</i>	<i>publication of data was not approved</i>

1. KAPITOLA

DEMOGRAFIE

DEMOGRAPHY

Demografická situace

Podle statistiky ČSÚ k 31.12.2000 měl Moravskoslezský kraj 1 278 036 obyvatel. Počet živě narozených dětí (11 281) v kraji je nižší než počet zemřelých (12 861). V kraji se objevuje negativní přirozený přírůstek – 1,2 na 1 000 obyvatel.

Kojenecká úmrtnost (počet zemřelých do 1 roku věku na 1 000 živě narozených) činila v ČR 4,1 promile (rok 1999 4,6 promile), v Moravskoslezském kraji 5,8 promile. Novorozenecká úmrtnost (počet zemřelých do 28 dnů věku na 1 000 živě narozených) zaznamenala v ČR pokles na 2,5 promile (rok 1999 2,9 promile), v Moravskoslezském kraji 3,2 promile. Klesl počet mrtvě narozených na 1 000 narozených celkem, v ČR 2,8 (rok 1999 3,4), Moravskoslezský kraj 3,1 mrtvě narozených na 1 000 narozených celkem.

Počet sňatků uzavřených v roce 2000 stoupl v České republice (55 321) i v Moravskoslezském kraji (6 381). Hrubá míra sňatečnosti (počet sňatků na 1 000 obyvatel) se zvýšila na 5,4 v ČR (rok 1999 5,2) a 5,0 v Moravskoslezském kraji (rok 1999 4,9). V roce 2000 bylo v Moravskoslezském kraji rozvedeno 3 996 manželství, což představuje 3,1 rozvodů na 1 000 obyvatel.

Porodnost se opět snížila. Počet živě narozených (11 281 dětí) v Moravskoslezském kraji byl o 122 menší než v roce 1999. Na 1 000 obyvatel připadalo 8,8 živě narozených dětí. Index stáří (počet osob ve věku 60 let a více na 100 osob ve věku 0-14 let) činil v roce 2000 96,7. Děti do 14 let tvořily v roce 2000 v Moravskoslezském kraji 17,4% populace, osoby v poproduktivním věku představovaly 16,8%.

V Moravskoslezském kraji zemřelo v roce 2000 12 861 obyvatel. Hrubá míra úmrtnosti činila 10,0 na 1 000 obyvatel (ČR 10,6).

Ve vývoji struktury úmrtnosti podle příčin smrti nedochází k podstatným změnám. V Moravskoslezském kraji umírají muži i ženy nejvíce na nemoci oběhové soustavy: 50,52% úmrtí, na druhém místě jako příčina smrti zůstávají novotvary: 26,86% úmrtí a na místě třetím u mužů jsou to poranění a otravy: 9,31% úmrtí, u žen nemoci dýchací soustavy: 4,97% úmrtí. U zemřelých do 1 roku věku jsou nejčastější příčinou některé stavy vzniklé v perinatálním období: 63,33% úmrtí (3,37 na 1 000 živě narozených), na druhém místě to jsou vrozené vady, deformace a chromosomální abnormality: 31,67% úmrtí (1,68 na 1 000 živě narozených).

Počet umělých přerušení těhotenství v posledních letech neustále klesá. Převahu umělých přerušení těhotenství (UPT) tvoří miniinterrupce (84,19%). Nejvíce potratů je prováděno ve věkové skupině 25–29 let. Na 100 narozených připadalo v roce 2000 50,6 potratů celkem (ČR 49,2), z toho 34,60 UPT a z nich dále 29,13 miniinterrupcí.

Počet samovolných potratů v Moravskoslezském kraji v roce 2000 činil 14,47 na 100 narozených a 4,99 na 1 000 žen ve věku 15–49 let.

Střední délka života při narození vyjadřuje počet let, kterých se průměrně dožije novorozenec za předpokladu zachování úmrtnostní situace z období jejího výpočtu. Střední délka života činila v Moravskoslezském kraji v letech 1999 až 2000 u žen 77,8 a u mužů 70,1 let.

1.1.1 Věková struktura obyvatelstva v kraji

Population by age in region

Věková skupina Age group	1.7.						31.12.					
	celkem		muži		ženy		total		males		females	
	počet	%	počet	%	počet	%	number	%	number	%	number	%
0	11 285	0,9	5 787	0,9	5 498	0,8	11 210	0,9	5 837	0,9	5 373	0,8
1-4	47 324	3,7	24 139	3,9	23 185	3,5	46 694	3,7	23 755	3,8	22 939	3,5
5-9	77 551	6,1	39 782	6,4	37 769	5,8	75 089	5,9	38 564	6,2	36 525	5,6
10-14	86 560	6,8	44 165	7,1	42 395	6,5	86 344	6,8	44 042	7,1	42 302	6,5
15-19	88 373	6,9	45 216	7,2	43 157	6,6	87 627	6,9	44 761	7,2	42 866	6,6
20-24	107 717	8,4	55 041	8,8	52 676	8,0	105 631	8,3	54 009	8,7	51 622	7,9
25-29	105 193	8,2	53 773	8,6	51 420	7,9	106 996	8,4	54 657	8,8	52 339	8,0
30-34	90 104	7,0	46 533	7,4	43 571	6,7	89 723	7,0	46 345	7,4	43 378	6,6
35-39	90 988	7,1	46 963	7,5	44 025	6,7	92 143	7,2	47 475	7,6	44 668	6,8
40-44	89 576	7,0	45 417	7,3	44 159	6,7	88 150	6,9	44 834	7,2	43 316	6,6
45-49	97 478	7,6	48 627	7,8	48 851	7,5	96 885	7,6	48 331	7,7	48 554	7,4
50-54	93 854	7,3	45 640	7,3	48 214	7,4	95 650	7,5	46 582	7,5	49 068	7,5
55-59	78 572	6,1	37 475	6,0	41 097	6,3	78 076	6,1	37 176	6,0	40 900	6,3
60-64	58 303	4,6	27 657	4,4	30 646	4,7	60 274	4,7	28 516	4,6	31 758	4,9
65-69	51 240	4,0	22 518	3,6	28 722	4,4	50 434	3,9	22 311	3,6	28 123	4,3
70-74	44 839	3,5	17 393	2,8	27 446	4,2	44 945	3,5	17 513	2,8	27 432	4,2
75-79	35 697	2,8	12 028	1,9	23 669	3,6	36 115	2,8	12 218	2,0	23 897	3,7
80-84	13 248	1,0	4 024	0,6	9 224	1,4	14 268	1,1	4 328	0,7	9 940	1,5
85+	12 049	0,9	3 158	0,5	8 891	1,4	11 782	0,9	3 044	0,5	8 738	1,3
Celkem Total	1 279 951	100,0	625 336	100,0	654 615	100,0	1 278 036	100,0	624 298	100,0	653 738	100,0
0-4	58 609	4,6	29 926	4,8	28 683	4,4	57 904	4,5	29 592	4,7	28 312	4,3
0-14	222 720	17,4	113 873	18,2	108 847	16,6	219 337	17,2	112 198	18,0	107 139	16,4
15-49	x	x	x	x	327 859	50,1	x	x	x	x	326 743	50,0
15-64	900 158	70,3	452 342	72,3	447 816	68,4	901 155	70,5	452 686	72,5	448 469	68,6
65+	157 073	12,3	59 121	9,5	97 952	15,0	157 544	12,3	59 414	9,5	98 130	15,0

1.1.2 Věková struktura obyvatelstva v okresech

Population by age in districts

1/2

Věková skupina Age group	1.7.					
	celkem		muži		ženy	
	počet	%	počet	%	počet	%
	Bruntál					
0-4	5 161	4,9	2 617	5,0	2 544	4,8
0-14	19 317	18,3	9 872	19,0	9 445	17,6
15-49	x	x	x	x	27 448	51,3
15-64	74 552	70,6	37 739	72,5	36 813	68,8
65+	11 708	11,1	4 442	8,5	7 266	13,6
Celkem / Total	105 577	100,0	52 053	100,0	53 524	100,0
	Frýdek-Místek					
0-4	10 482	4,6	5 392	4,8	5 090	4,4
0-14	39 926	17,5	20 526	18,3	19 400	16,7
15-49	x	x	x	x	57 689	49,6
15-64	158 575	69,5	79 950	71,4	78 625	67,6
65+	29 786	13,0	11 459	10,2	18 327	15,8
Celkem / Total	228 287	100,0	111 935	100,0	116 352	100,0
	Karviná					
0-4	12 704	4,5	6 450	4,7	6 254	4,3
0-14	49 651	17,6	25 330	18,3	24 321	16,9
15-49	x	x	x	x	71 970	49,9
15-64	199 579	70,6	100 402	72,5	99 177	68,8
65+	33 349	11,8	12 661	9,1	20 688	14,3
Celkem / Total	282 579	100,0	138 393	100,0	144 186	100,0
	Nový Jičín					
0-4	7 725	4,8	3 903	4,9	3 822	4,7
0-14	29 198	18,1	14 854	18,8	14 344	17,5
15-49	x	x	x	x	41 567	50,6
15-64	113 225	70,2	57 191	72,2	56 034	68,2
65+	18 857	11,7	7 118	9,0	11 739	14,3
Celkem / Total	161 280	100,0	79 163	100,0	82 117	100,0
	Opava					
0-4	8 370	4,6	4 317	4,9	4 053	4,4
0-14	31 344	17,3	16 095	18,2	15 249	16,4
15-49	x	x	x	x	46 864	50,4
15-64	127 153	70,1	63 875	72,1	63 278	68,1
65+	22 988	12,7	8 616	9,7	14 372	15,5
Celkem / Total	181 485	100,0	88 586	100,0	92 899	100,0
	Ostrava-město					
0-4	14 167	4,4	7 247	4,7	6 920	4,2
0-14	53 284	16,6	27 196	17,5	26 088	15,8
15-49	x	x	x	x	82 321	49,7
15-64	227 074	70,8	113 185	72,9	113 889	68,8
65+	40 385	12,6	14 825	9,6	25 560	15,4
Celkem / Total	320 743	100,0	155 206	100,0	165 537	100,0

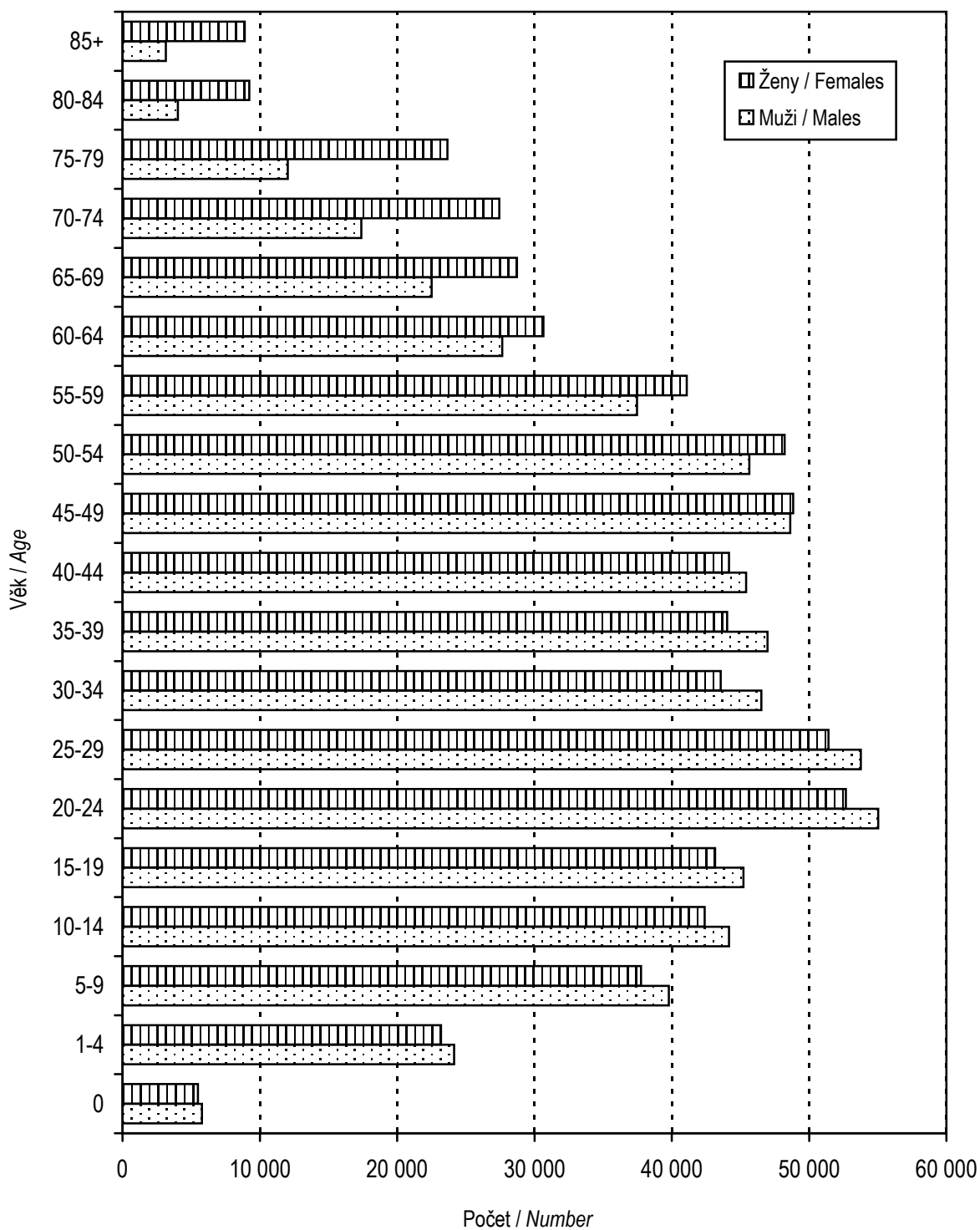
1.1.2 Věková struktura obyvatelstva v okresech

Population by age in districts

2/2

Věková skupina Age group	31.12.					
	total		males		females	
	number	%	number	%	number	%
	Bruntál					
0-4	5 077	4,8	2 572	4,9	2 505	4,7
0-14	19 033	18,0	9 727	18,7	9 306	17,4
15-49	x	x	x	x	27 356	51,1
15-64	72 392	68,6	37 794	72,7	34 598	64,7
65+	14 089	13,4	4 479	8,6	9 610	18,0
Celkem / Total	105 514	100,0	52 000	100,0	53 514	100,0
	Frýdek-Místek					
0-4	10 351	4,5	5 326	4,8	5 025	4,3
0-14	39 393	17,3	20 262	18,1	19 131	16,4
15-49	x	x	x	x	57 512	49,4
15-64	153 353	67,2	80 053	71,6	73 300	63,0
65+	35 370	15,5	11 494	10,3	23 876	20,5
Celkem / Total	228 116	100,0	111 809	100,0	116 307	100,0
	Karviná					
0-4	12 511	4,4	6 378	4,6	6 133	4,3
0-14	48 683	17,3	24 858	18,0	23 825	16,6
15-49	x	x	x	x	71 668	49,9
15-64	192 401	68,3	100 363	72,7	92 038	64,0
65+	40 664	14,4	12 780	9,3	27 884	19,4
Celkem / Total	281 748	100,0	138 001	100,0	143 747	100,0
	Nový Jičín					
0-4	7 648	4,7	3 875	4,9	3 773	4,6
0-14	28 850	17,9	14 686	18,6	14 164	17,3
15-49	x	x	x	x	41 466	50,5
15-64	109 708	68,0	57 350	72,4	52 358	63,8
65+	22 690	14,1	7 127	9,0	15 563	19,0
Celkem / Total	161 248	100,0	79 163	100,0	82 085	100,0
	Opava					
0-4	8 258	4,6	4 248	4,8	4 010	4,3
0-14	30 870	17,0	15 849	17,9	15 021	16,2
15-49	x	x	x	x	46 782	50,4
15-64	122 633	67,6	63 954	72,3	58 679	63,2
65+	27 866	15,4	8 658	9,8	19 208	20,7
Celkem / Total	181 369	100,0	88 461	100,0	92 908	100,0
	Ostrava-město					
0-4	14 059	4,4	7 193	4,6	6 866	4,2
0-14	52 508	16,4	26 816	17,3	25 692	15,6
15-49	x	x	x	x	81 959	49,6
15-64	218 910	68,4	113 172	73,1	105 738	64,0
65+	48 623	15,2	14 876	9,6	33 747	20,4
Celkem / Total	320 041	100,0	154 864	100,0	165 177	100,0

Věková struktura obyvatelstva k 1.7.
Age structure of population to 1.7



1.2 Pohyb obyvatelstva

Movement of population

Ukazatel <i>Index</i>			2000
Sňatky <i>Marriages</i>	absolutně na 1 000 obyvatel	<i>number</i> <i>per 1 000 inhabitants</i>	6 381 5,0
Rozvody <i>Divorces</i>	absolutně na 1 000 obyvatel	<i>number</i> <i>per 1 000 inhabitants</i>	3 996 3,1
Živě narození <i>Live births</i>	absolutně na 1 000 obyvatel	<i>number</i> <i>per 1 000 inhabitants</i>	11 281 8,8
Mrtvě narození <i>Still births</i>	absolutně na 1 000 narozených	<i>number</i> <i>per 1 000 births</i>	35 3,1
Zemřelí celkem <i>Deaths</i>	absolutně na 1 000 obyvatel	<i>number</i> <i>per 1 000 inhabitants</i>	12 861 10,0
Zemřelí do 1 roku <i>Deaths under 1 year of age</i>	absolutně na 1 000 živě narozených	<i>number</i> <i>per 1 000 live births</i>	65 5,8
Zemřelí do 28 dnů <i>Deaths under 28 days of age</i>	absolutně na 1 000 živě narozených	<i>number</i> <i>per 1 000 live births</i>	36 3,2
Přirozený přírůstek <i>Natural increase</i>	absolutně na 1 000 obyvatel	<i>number</i> <i>per 1 000 inhabitants</i>	- 1 580 - 1,2
Střední délka života při narození ¹⁾ <i>Life expectancy at birth</i> ¹⁾	muži ženy	<i>males</i> <i>females</i>	70,1 77,8

¹⁾ Střední délka života při narození za kraje se počítá za období dvou let (předchozí a uvedený)

¹⁾ *Life expectancy at birth is calculated for two years (previous and stated)*

1.3 Střední stav a pohyb obyvatelstva v okresech

Mid year population and movement of population in districts

1/2

Území <i>Territory</i>	Počet obyvatel k 1.7. <i>Number of inhabitants to 1.7.</i>	Sňatky <i>Marriages</i>	Rozvody <i>Divorces</i>	Potraty celkem <i>Abortions total</i>	z toho UPT o.w.: LIA	% žen užívajících antikoncepci ¹⁾ <i>% of women using contraception ¹⁾</i>
		na 1 000 obyvatel <i>per 1 000 inhabitants</i>				
ČR	10 272 503	5,4	2,9	4,4	3,2	39,0
Moravskoslezský kraj	1 279 951	5,0	3,1	4,5	3,1	36,3
Bruntál	105 577	5,1	3,2	5,2	3,7	32,8
Frydek-Místek	228 287	4,8	2,8	4,0	2,3	28,8
Karviná	282 579	5,0	3,3	5,0	3,6	30,4
Nový Jičín	161 280	4,8	2,8	3,6	2,3	41,4
Opava	181 485	4,9	2,1	4,3	3,0	26,7
Ostrava-město	320 743	5,3	3,9	4,6	3,3	50,9

¹⁾ Napočteno na ženy ve věku 15-49 let¹⁾ Calculated per females at age 15-49

1.3 Střední stav a pohyb obyvatelstva v okresech

Mid year population and movement of population in districts

2/2

Území Territory	Živě narození Live births	Zemřelí Deaths			Živě narození Live births	Zemřelí Deaths	Přirozený přírůstek Natural increase	Úmrtnost Mortality rate			
		celkem total	do 1 roku till 1 year	do 28 dnů till 28 days				na 1 000 obyvatel per 1 000 inhab.		kojenecká infant	novoroz. neonatal
ČR	90 910	109 001	373	231	8,8	10,6	-1,8	4,1	2,5		
Moravskoslezský kraj	11 281	12 861	65	36	8,8	10,0	-1,2	5,8	3,2		
Bruntál	940	933	6	4	8,9	8,8	0,1	6,4	4,3		
Frydek-Místek	2 009	2 341	10	6	8,8	10,3	-1,5	5,0	3,0		
Karviná	2 432	2 845	9	5	8,6	10,1	-1,5	3,7	2,1		
Nový Jičín	1 490	1 599	15	9	9,2	9,9	-0,7	10,1	6,0		
Opava	1 557	1 801	8	1	8,6	9,9	-1,3	5,1	0,6		
Ostrava-město	2 853	3 342	17	11	8,9	10,4	-1,5	6,0	3,9		

1.4 Živě narození podle věku matky

Live births by age of mother

Věk matky <i>Age of mother</i>	Živě narození <i>Live births</i>					
	absolutně <i>number</i>			na 1 000 žen <i>per 1 000 females</i>		
	celkem	chlapci	dívky	total	boys	girls
-14	2	1	1	x	x	x
15-19	669	346	323	15,5	8,0	7,5
20-24	3 914	2 047	1 867	74,3	38,9	35,4
25-29	4 522	2 328	2 194	87,9	45,3	42,7
30-34	1 563	842	721	35,9	19,3	16,5
35-39	516	267	249	11,7	6,1	5,7
40-44	93	47	46	2,1	1,1	1,0
45-49	2	1	1	0,0	0,0	0,0
50+	-	-	-	x	x	x
Celkem ¹⁾ <i>Total ¹⁾</i>	11 281	5 879	5 402	34,4	17,9	16,5
Úhrnná plodnost <i>Total fertility rate</i>				1,1		

¹⁾ Napočteno na 1 000 žen ve věku 15-49 let¹⁾ *Calculated per 1 000 females at age 15-49*

1.5 Specifická úmrtnost

Specific mortality rate

Věková skupina <i>Age group</i>	Zemřelí <i>Deaths</i>					
	absolutně <i>number</i>			na 1 000 obyvatel <i>per 1 000 inhabitants</i>		
	celkem	muži	ženy	<i>total</i>	<i>males</i>	<i>females</i>
0	65	36	29	5,8	6,2	5,3
1-4	14	8	6	0,3	0,3	0,3
5-9	18	11	7	0,2	0,3	0,2
10-14	19	12	7	0,2	0,3	0,2
15-19	37	28	9	0,4	0,6	0,2
20-24	74	66	8	0,7	1,2	0,2
25-29	69	53	16	0,7	1,0	0,3
30-34	86	68	18	1,0	1,5	0,4
35-39	120	82	38	1,3	1,7	0,9
40-44	276	196	80	3,1	4,3	1,8
45-49	489	346	143	5,0	7,1	2,9
50-54	693	482	211	7,4	10,6	4,4
55-59	912	649	263	11,6	17,3	6,4
60-64	1 000	686	314	17,2	24,8	10,2
65-69	1 369	865	504	26,7	38,4	17,5
70-74	1 802	995	807	40,2	57,2	29,4
75-79	2 241	983	1 258	62,8	81,7	53,1
80-84	1 279	506	773	96,5	125,7	83,8
85+	2 298	694	1 604	190,7	219,8	180,4
Celkem <i>Total</i>	12 861	6 766	6 095	10,0	10,8	9,3

1.6.1 Zemřelí a úmrtnost podle příčin smrti - muži

Deaths and mortality rate by causes of death - males

1/2

Název kapitoly, diagnózy <i>Name of chapter, diagnosis</i>	Kód diagnózy (MKN-10) <i>Code of diagnosis (ICD-10)</i>	Zemřelí <i>Deaths</i>		Standardizovaná úmrtnost <i>Standardized mortality rate</i>
		absolutně <i>number</i>	na 100 000 mužů <i>per 100 000 males</i>	
I. Některé infekční a parazitární nemoci	A00-B99	20	3,2	3,6
z toho: tbc dýchacího ústrojí	A15-A16	11	1,8	1,9
jiná tbc	A17-A19	-	-	-
virová encefalitida	A83-A86	-	-	-
ostatní virové infekce centrální nervové soustavy	A80-A82, A87-A89	-	-	-
virová hepatitida	B15-B19	-	-	-
II. Novotvary	C00-D48	1 960	313,4	354,3
z toho: zhoubný novotvar průdušnice, průdušky a plic	C33-C34	535	85,6	93,2
III. Nemoci krve, krvetvorných orgánů a některé poruchy mechanismu imunity	D50-D89	6	1,0	1,1
IV. Nemoci endokrinní, výživy a přeměny látek	E00-E90	65	10,4	12,3
V. Poruchy duševní a poruchy chování	F00-F99	10	1,6	1,5
VI. Nemoci nervové soustavy	G00-G99	103	16,5	17,9
VII. Nemoci oka a očních adnex	H00-H59	-	-	-
VIII. Nemoci ucha a bradavkového výběžku	H60-H95	-	-	-
IX. Nemoci oběhové soustavy	I00-I99	3 057	488,9	607,8
z toho: chronické revmatické choroby srdeční	I05-I09	13	2,1	2,1
esenciální (primární) hypertenze	I10	-	-	-
jiné hypertenzní nemoci	I11-I15	119	19,0	22,4
akutní a pokračující infarkt myokardu	I21-I22	831	132,9	153,8
ostatní ischemické nemoci srdeční	I20, I23-I25	745	119,1	145,9
jiné formy srdečního onemocnění	I30-I52	172	27,5	31,0
cévní nemoci mozku	I60-I69	648	103,6	133,7

1.6.1 Zemřelí a úmrtnost podle příčin smrti - muži
Deaths and mortality rate by causes of death - males

2/2

Název kapitoly, diagnózy <i>Name of chapter, diagnosis</i>	Kód diagnózy (MKN-10) <i>Code of diagnosis (ICD-10)</i>	Zemřelí <i>Deaths</i>		Standardizovaná úmrtnost <i>Standardized mortality rate</i>
		absolutně <i>number</i>	na 100 000 mužů <i>per 100 000 males</i>	
X. Nemoci dýchací soustavy	J00-J99	397	63,5	78,6
z toho: chřipka	J10-J11	12	1,9	2,3
zánět plic	J12-J18	189	30,2	38,1
XI. Nemoci trávicí soustavy	K00-K93	377	60,3	63,9
XII. Nemoci kůže a podkožního vaziva	L00-L99	1	0,2	0,1
XIII. Nemoci svalové a kosterní soustavy a pojivové tkáně	M00-M99	3	0,5	0,4
XIV. Nemoci močové a pohlavní soustavy	N00-N99	63	10,1	12,7
XV. Těhotenství, porod a šestinedělí	O00-O99	x	x	x
XVI. Některé stavy vzniklé v perinatálním období	P00-P96	22	3,5	6,1
XVII. Vrozené vady, deformace a chromosomální abnormality	Q00-Q99	13	2,1	3,3
XVIII. Příznaky, znaky a abnormální klin. a labor. nálezy nezařazené jinde	R00-R99	39	6,2	6,9
XX. Vnější příčiny nemocnosti a úmrtnosti (= XIX. Poranění a otravy)	V01-Y98	630	100,7	102,8
z toho: úmyslné sebepoškození	X60-X84	186	29,7	29,3
Celkem	A00-Y98	6 766	1 082,0	1 274,0

1.6.2 Zemřelí a úmrtnost podle příčin smrti - ženy

Deaths and mortality rate by causes of death - females

1/2

Název kapitoly, diagnózy <i>Name of chapter, diagnosis</i>	Kód diagnózy (MKN-10) <i>Code of diagnosis (ICD-10)</i>	Zemřelé <i>Deaths</i>		Standardizovaná úmrtnost <i>Standardized mortality rate</i>
		absolutně <i>number</i>	na 100 000 žen <i>per 100 000 femal.</i>	
I. <i>Certain infectious and parasitic diseases</i>	A00-B99	17	2,6	2,0
ow. : <i>respiratory tuberculosis</i>	A15-A16	3	0,5	0,4
<i>other tuberculosis</i>	A17-A19	-	-	-
<i>viral encephalitis</i>	A83-A86	-	-	-
<i>other viral infections of the central nervous system</i>	A80-A82, A87-A89	2	0,3	0,3
<i>viral hepatitis</i>	B15-B19	1	0,2	0,1
II. <i>Neoplasms</i>	C00-D48	1 494	228,2	184,3
o.w. : <i>malignant neoplasm of trachea, bronchus and lung</i>	C33-C34	123	18,8	15,6
III. <i>Diseases of the blood and blood-forming organs & ... immune mech.</i>	D50-D89	4	0,6	0,5
IV. <i>Endocrine, nutritional and metabolic diseases</i>	E00-E90	84	12,8	9,8
V. <i>Mental and behavioural disorders</i>	F00-F99	3	0,5	0,4
VI. <i>Diseases of the nervous system</i>	G00-G99	74	11,3	8,8
VII. <i>Diseases of the eye and adnexa</i>	H00-H59	-	-	-
VIII. <i>Diseases of the ear and mastoid process</i>	H60-H95	-	-	-
IX. <i>Diseases of the circulatory system</i>	I00-I99	3 440	525,5	379,7
o.w. : <i>chronic rheumatic heart diseases</i>	I05-I09	22	3,4	2,3
<i>essential (primary) hypertension</i>	I10	-	-	-
<i>other hypertensive diseases</i>	I11-I15	126	19,2	14,2
<i>acute and subsequent myocardial infarction</i>	I21-I22	601	91,8	67,8
<i>other ischaemic heart diseases</i>	I20, I23-I25	761	116,3	83,8
<i>other forms of heart disease</i>	I30-I52	142	21,7	16,2
<i>cerebrovascular diseases</i>	I60-I69	970	148,2	106,3

1.6.2 Zemřelí a úmrtnost podle příčin smrti - ženy

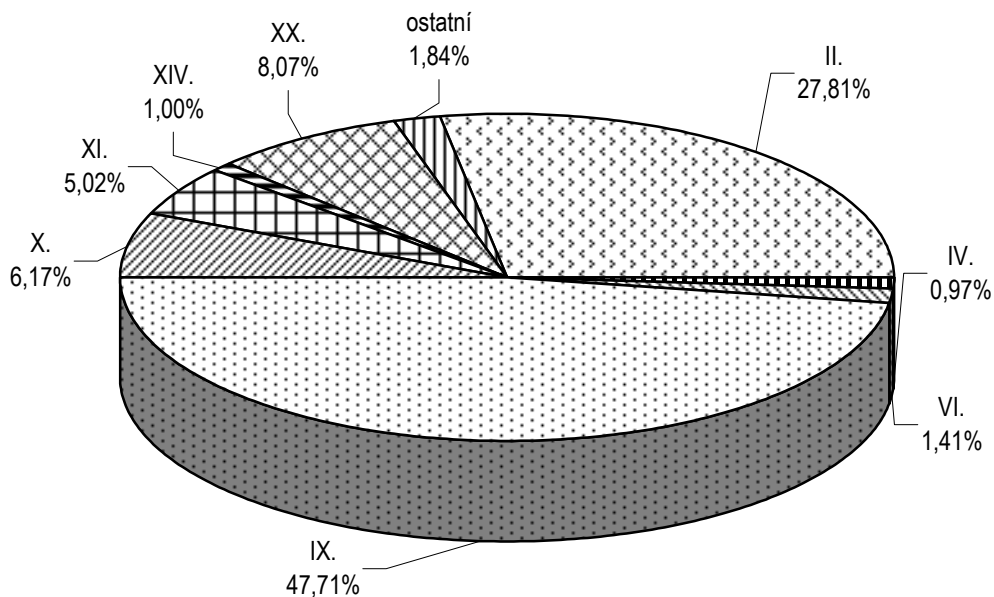
Deaths and mortality rate by causes of death - females

2/2

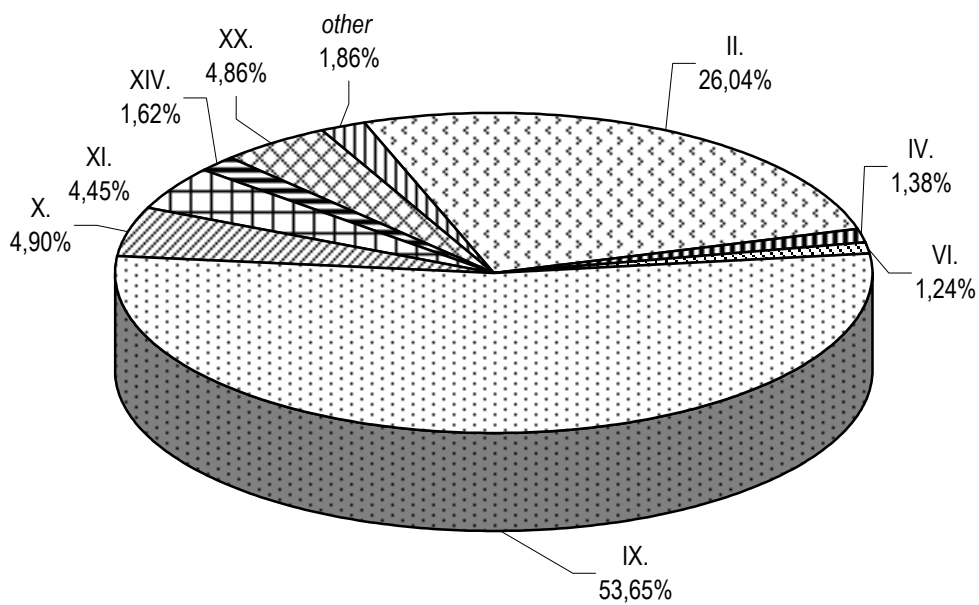
Název kapitoly, diagnózy <i>Name of chapter, diagnosis</i>	Kód diagnózy (MKN-10) <i>Code of diagnosis (ICD-10)</i>	Zemřelé <i>Deaths</i>		Standardizovaná úmrtnost <i>Standardized mortality rate</i>
		absolutně <i>number</i>	na 100 000 žen <i>per 100 000 femal.</i>	
X. <i>Diseases of the respiratory system</i>	J00-J99	303	46,3	34,7
o.w. : <i>influenza</i>	J10-J11	12	1,8	1,3
<i>pneumonia</i>	J12-J18	211	32,2	23,6
XI. <i>Diseases of the digestive system</i>	K00-K93	254	38,8	31,5
XII. <i>Diseases of the skin and subcutaneous tissue</i>	L00-L99	-	-	-
XIII. <i>Diseases of the musculoskeletal system and connective tissue</i>	M00-M99	3	0,5	0,3
XIV. <i>Diseases of the genitourinary system</i>	N00-N99	105	16,0	11,5
XV. <i>Pregnancy, childbirth and the puerperium</i>	O00-O99	-	-	-
XVI. <i>Certain conditions originating in the perinatal period</i>	P00-P96	16	2,4	4,7
XVII. <i>Congenital malformations, deformations and chrom. abnormalities</i>	Q00-Q99	11	1,7	2,9
XVIII. <i>Symptoms, signs and abnormal clinical and laboratory findings, NEC</i>	R00-R99	20	3,1	2,3
XX. <i>External causes of morbidity and mortality (= XIX. Injury & poisoning)</i>	V01-Y98	267	40,8	34,4
o.w. : <i>intentional self-harm</i>	X60-X84	32	4,9	4,4
<i>Total</i>	A00-Y98	6 095	931,1	707,8

Standardizovaná úmrtnost podle příčin smrti
Standardized mortality rate by cause of death

MUŽI / MALES



ŽENY / FEMALES



1.7.1 Zemřelí do 1 roku podle příčin smrti

Deaths till 1 year by causes of death

Název kapitoly, diagnózy <i>Name of chapter, diagnosis</i>		Kód dg. (MKN-10) <i>Code of dg. (ICD-10)</i>	Celkem <i>Total</i>	Chlapci <i>Boys</i>	Dívky <i>Girls</i>
I.	Některé infekční a parazitární nemoci	A00-B99	-	-	-
X.	Nemoci dýchací soustavy	J00-J99	2	1	1
	z toho: zánět plic	J12-J18	-	-	-
XI.	Nemoci trávicí soustavy	K00-K93	-	-	-
XVI.	Některé stavy vzniklé v perinatálním období	P00-P96	38	22	16
	z toho: postižení plodu a novorozence komplikacemi lůžka, pupečníku a blan	P02	1	1	-
	pomalý růst a podvýživa plodu	P05	16	10	6
	poruchy v souvislosti se zkrácen. trváním těhotenství a nízkou por. hmotností, NJ	P07	2	2	-
	postižení jinými komplikacemi porodní činnosti a porodu a poranění za porodu	P03, P10-P15	-	-	-
	respirační poruchy specifické pro perinatální období	P20-P28	14	7	7
	krvácivé stavy a hematologické poruchy plodu a novorozence	P50-P61	-	-	-
XVII.	Vrozené vady, deformace a chromosomální abnormality	Q00-Q99	19	11	8
	z toho: anencephalie a podobné vrozené vady	Q00	-	-	-
	spina bifida	Q05	-	-	-
	jiné vrozené vady nervové soustavy	Q01-Q04, Q06-Q07	3	1	2
	vrozené vady oběhové soustavy	Q20-Q28	4	1	3
	vrozené vady dýchací soustavy	Q30-Q34	1	1	-
	jiné vrozené vady trávicí soustavy	Q38-Q45	3	1	2
	vrozené vady pohlavních orgánů a močové soustavy	Q50-Q56, Q60-Q64	1	1	-
XX.	Vnější příčiny nemocnosti a úmrtnosti (= XIX. Poranění a otravy)	V01-Y98	1	-	1
	z toho: vdechnutí nebo polknutí potravy jako příčina ucpání dýchacích cest	W79	-	-	-
	Ostatní (II. - IX., XII. - XV., XVIII.)		-	-	-
	Celkem	A00-Y98	60	34	26

1.7.2 Úmrtnost do 1 roku *) podle příčin smrti
*Mortality rate till 1 year *) by causes of death*

Název kapitoly, diagnózy <i>Name of chapter, diagnosis</i>	Kód dg. (MKN-10) <i>Code of dg. (ICD-10)</i>	Celkem <i>Total</i>	Chlapci <i>Boys</i>	Divky <i>Girls</i>
I. <i>Certain infectious and parasitic diseases</i>	A00-B99	-	-	-
X. <i>Diseases of the respiratory system</i>	J00-J99	0,18	0,17	0,19
o.w. : <i>pneumonia</i>	J12-J18	-	-	-
XI. <i>Diseases of the digestive system</i>	K00-K93	-	-	-
XVI. <i>Certain conditions originating in the perinatal period</i>	P00-P96	3,37	3,74	2,96
o.w. : <i>fetus and newborn affected by complications of placenta, cord and membranes</i>	P02	0,09	0,17	-
<i>slow fetal growth and fetal malnutrition</i>	P05	1,42	1,70	1,11
<i>disorders related to short gestation and low birth weight, not elsewhere classified</i>	P07	0,18	0,34	-
<i>fetus and newborn affected by other compl. of labour and delivery and birth trauma</i>	P03, P10-P15	-	-	-
<i>respiratory disorders specific to the perinatal period</i>	P20-P28	1,24	1,19	1,30
<i>haemorrhagic and haematological disorders of fetus and newborn</i>	P50-P61	-	-	-
XVII. <i>Congenital malformations, deformations and chromosomal abnormalities</i>	Q00-Q99	1,68	1,87	1,48
o.w. : <i>anencephaly and similar malformations</i>	Q00	-	-	-
<i>spina bifida</i>	Q05	-	-	-
<i>other congenital malformations of the nervous system</i>	Q01-Q04, Q06-Q07	0,27	0,17	0,37
<i>congenital malformations of the circulatory system</i>	Q20-Q28	0,35	0,17	0,56
<i>congenital malformations of the respiratory system</i>	Q30-Q34	0,09	0,17	-
<i>other congenital malformations of the digestive system</i>	Q38-Q45	0,27	0,17	0,37
<i>congenital malformations of genital organs and the urinary system</i>	Q50-Q56, Q60-Q64	0,09	0,17	-
XX. <i>External causes of morbidity and mortality (= XIX. Injury and poisoning)</i>	V01-Y98	0,09	-	0,19
o.w. : <i>inhalation and ingestion of food causing obstruction of respiratory tract</i>	W79	-	-	-
<i>Others (II. - IX., XII. - XV., XVIII.)</i>		-	-	-
Total	A00-Y98	5,32	5,78	4,81

*) Zemřelí do 1 roku na 1 000 živě narozených

*) Deaths till 1 year per 1 000 live born

1.8.1 Potraty podle věku, druhu a způsobu provedení

Abortions by age, category and method

Věková skupina Age group	Samovolné potraty Spontaneous abortions	Umělá přerušeni těhotenství Legally induced abortions				Ostatní potraty Other abortions	Mimoděložní těhotenství Ectopic pregnancies	Potraty celkem Abortions total
		miniinter-rupce menstrual regulations	jiná legální others	celkem total	z toho ze zdravotních důvodů o.w.: therap. abortions			
absolutně number								
-14	2	4	1	5	1	-	-	7
15-19	102	303	89	392	34	-	4	498
20-24	453	697	185	882	107	-	39	1 374
25-29	530	847	144	991	155	-	65	1 586
30-34	281	686	91	777	128	-	36	1 094
35-39	180	477	65	542	129	-	18	740
40-44	83	249	40	289	264	-	9	381
45-49	6	33	4	37	34	-	-	43
50+	-	-	-	-	-	-	-	-
Celkem	1 637	3 296	619	3 915	852	-	171	5 723
na 1 000 žen per 1 000 females								
15-19	2,36	7,02	2,06	9,08	0,79	-	0,09	11,54
20-24	8,60	13,23	3,51	16,74	2,03	-	0,74	26,08
25-29	10,31	16,47	2,80	19,27	3,01	-	1,26	30,84
30-34	6,45	15,74	2,09	17,83	2,94	-	0,83	25,11
35-39	4,09	10,83	1,48	12,31	2,93	-	0,41	16,81
40-44	1,88	5,64	0,91	6,54	5,98	-	0,20	8,63
45-49	0,12	0,68	0,08	0,76	0,70	-	-	0,88
Celkem ¹⁾	4,99	10,05	1,89	11,94	2,60	-	0,52	17,46
na 100 narozených per 100 births								
-14	100,00	200,00	x	x	50,00	-	-	350,00
15-19	15,22	45,22	13,28	58,51	5,07	-	0,60	74,33
20-24	11,54	17,75	4,71	22,46	2,72	-	0,99	34,99
25-29	11,69	18,68	3,18	21,86	3,42	-	1,43	34,98
30-34	17,93	43,78	5,81	49,59	8,17	-	2,30	69,81
35-39	34,55	91,55	12,48	104,03	24,76	-	3,45	142,03
40-44	89,25	267,74	43,01	310,75	283,87	-	9,68	409,68
45-49	300,00	1 650,00	200,00	1 850,00	1 700,00	-	-	2 150,00
50+	x	x	x	x	x	x	x	x
Total	14,47	29,13	5,47	34,60	7,53	-	1,51	50,57

¹⁾ Na 1 000 žen ve věku 15-49 let¹⁾ Per 1 000 females at age 15-49

1.8.2 Potraty podle okresu, druhu a způsobu provedení

Abortions by district, category and method

Území <i>Territory</i>	Samovolné potraty <i>Spontaneous abortions</i>	Umělá přerušeni těhotenství <i>Legally induced abortions</i>				Ostatní potraty <i>Other abortions</i>	Mimoděložní těhotenství <i>Ectopic pregnancies</i>	Potraty celkem <i>Abortions total</i>
		miniinter- rupce <i>menstrual regulations</i>	jiná legální <i>others</i>	celkem <i>total</i>	z toho ze zdravotních důvodů <i>o.w.: therap. abortions</i>			
absolutně number								
ČR	10 972	26 785	5 745	32 530	6 338	15	1 377	44 894
Moravskoslezský kraj	1 637	3 296	619	3 915	852	-	171	5 723
Bruntál	138	339	51	390	83	-	22	550
Frýdek-Místek	338	471	64	535	119	-	44	917
Karviná	349	817	202	1 019	267	-	37	1 405
Nový Jičín	185	330	49	379	81	-	24	588
Opava	212	479	63	542	134	-	20	774
Ostrava-město	415	860	190	1 050	168	-	24	1 489
na 100 narozených per 100 births								
ČR	12,03	29,38	6,30	35,68	6,95	0,02	1,51	49,24
Moravskoslezský kraj	14,47	29,13	5,47	34,60	7,53	-	1,51	50,57
Bruntál	14,65	35,99	5,41	41,40	8,81	-	2,34	58,39
Frýdek-Místek	16,80	23,41	3,18	26,59	5,91	-	2,19	45,58
Karviná	14,29	33,44	8,27	41,71	10,93	-	1,51	57,51
Nový Jičín	12,35	22,03	3,27	25,30	5,41	-	1,60	39,25
Opava	13,59	30,71	4,04	34,74	8,59	-	1,28	49,62
Ostrava-město	14,51	30,06	6,64	36,70	5,87	-	0,84	52,04

2. KAPITOLA

ZDRAVOTNÍ STAV

HEALTH STATUS

Zdravotní stav

Informace o zdravotním stavu jsou uvedeny na základě zpracování povinných hlášení, výkazů a šetření v rámci Národního zdravotnického informačního systému. Údaje jsou uvedeny za rezort zdravotnictví a ostatní rezorty.

Mezi nejdůležitější ukazatele patří: výskyt zhoubných novotvarů, pohlavních nemocí, závažné přenosné nemoci, dále vývoj onemocnění diabetem, dispenzarizovaná onemocnění dětí a dorostu, vrozené vady, pracovní neschopnost pro nemoc a úraz, nemoci z povolání, psychiatrická vyšetření a duševní onemocnění, TBC a hospitalizování podle příčin hospitalizace.

V roce 1999 bylo v Moravskoslezském kraji podle předběžných údajů 7 060 hlášených onemocnění zhoubnými novotvary. Největší výskyt nově hlášených onemocnění na 100 000 mužů měl okres Ostrava 648,7 a Opava 639,0, průměr za kraj byl 593,1 (ČR 570,1), na 100 000 žen nejvíce také okres Ostrava 596,7, průměr za kraj 509,7 (ČR 537,2). U hlášených onemocnění činil poměr mužů 52,6% a žen 47,4%. Novotvary byly druhou nejčastější příčinou úmrtí (viz kapitola „Demografie“).

Ve výskytu syfilidy byl Moravskoslezský kraj v roce 2000 vysoko nad úrovní republiky. V České republice je 9,4 hlášených onemocnění na 100 000 obyvatel a v Moravskoslezském kraji 12,2. U nově hlášených onemocnění na 100 000 obyvatel krajský průměr vysoko překračuje okres Frýdek-Místek 58,3 případů na 100 000 obyvatel. Na území okresu se nachází přijímací středisko správy uprchlických zařízení MVČR. Cizinci byli chybně nakódováni jako občané České republiky.

Hlášená onemocnění gonokokovou infekcí činila v Moravskoslezském kraji 7,1 případů na 100 000 obyvatel (ČR 8,6). Tento údaj je nutno posuzovat se značnou rezervou pro nedůslednost v hlásící povinnosti, z důvodu zvyšujícího se počtu samoléčitelství a léčby u praktických lékařů pro dospělé, kde povinnost hlášení není dodržována.

V roce 2000 připadlo na 100 000 obyvatel 356,4 případů jiné infekce způsobené salmonellami (ČR 391,7). Akutní virová hepatitida A představovala 2,3 případů (ČR 6,0) a hepatitida typu B činila 4,4 případů na 100 000 obyvatel (ČR 5,9).

V Moravskoslezském kraji k 31.12.2000 bylo 82 778 léčených diabetiků. Na 100 000 obyvatel vychází relace 6 477,0 diabetiků. Z celkového počtu diabetiků bylo léčeno 36,4% jen dietou, 43,5% PAD, 16,1% inzulinem a 4,0% kombinovanou léčbou, inzulinem a PAD.

Počet dispenzarizovaných onemocnění dětí v Moravskoslezském kraji činil absolutně 48 280, na 1 000 dětí připadlo 220,1 dispenzarizovaných onemocnění. U dorostu absolutně 20 310 onemocnění, 231,8 dispenzarizovaných onemocnění na 1 000 dorostu v roce 2000.

Počet nově hlášených vrozených vad činil absolutně 247, na 10 000 živě narozených 218,95 případů.

Pracovní neschopnost pro nemoc a úraz byla v kraji tradičně vyšší než je průměr ČR a to jak v průměrném procentu pracovní neschopnosti (MSK 7,753 a ČR 6,455), v průměrném trvání jednoho případu (MSK 32,43 a ČR 28,00), tak i v počtu případů na 100 pracovníků (MSK 87,50 a ČR 84,39).

V roce 2000 bylo v Moravskoslezském kraji zjištěno celkem 430 nově hlášených nemocí z povolání (muži 375, ženy 55). Jako příčina nově hlášených nemocí z povolání je nejčastěji uváděna NzP způsobené fyzikálními faktory (56,0%), následuje NzP týkající se dýchacích cest, plic, pohrudnice a pobřišnice (28,4%) a NzP kožní (9,5%).

Počet psychiatrických vyšetření celkem na 100 000 obyvatel činil v Moravskoslezském kraji 15 012,2 a počet prvních vyšetření ve sledovaném roce 2 825,2 vyšetření na 100 000 obyvatel.

V roce 2000 bylo v Moravskoslezském kraji hlášeno 256 případů tuberkulózy, tj. v přepočtu na 100 000 obyvatel 20,0 případů. Na tuberkulózu dýchacího ústrojí bylo v registru tuberkulózy evidováno 17,3 onemocnění na 100 000 obyvatel a 2,7 případů mimoplicní tuberkulózy.

V roce 2000 bylo v Moravskoslezském kraji celkem 257 936 případů hospitalizace, z toho ženy tvořily 55,9%. Nejvíce hospitalizací mužů a žen bylo pro nemoci oběhové soustavy (16,5%). Průměrná ošetrovací doba činila v Moravskoslezském kraji 8,0 dne.

Slovní označení kódů diagnóz (MKN-10) pro tabulku 2.1

Verbal indication of diagnoses (ICD-10) used in Table 2.1

C16	ZN žaludku	<i>MN of stomach</i>
C18	ZN tlustého střeva	<i>MN of colon</i>
C19	ZN rektosigmoideálního spojení	<i>MN of rectosigmoid junction</i>
C20	ZN konečníku-recta	<i>MN of rectum</i>
C21	ZN řiti a řitního kanálu	<i>MN of anus and anal canal</i>
C23	ZN žlučníku	<i>MN of gallbladder</i>
C24	ZN jiných a neurčených částí žlučových cest	<i>MN of other and unspecified parts of biliary tract</i>
C25	ZN slinivky břišní	<i>MN of pancreas</i>
C32	ZN hrtanu	<i>Mn of larynx</i>
C33	ZN průdušnice-trachey	<i>MN of trachea</i>
C34	ZN průdušky-bronchu a plíce	<i>MN of bronchus and lung</i>
C43	Zhoubný melanom kůže	<i>Malignant melanoma of skin</i>
C44	Jiný ZN kůže	<i>Other MN of skin</i>
C50	ZN prsu	<i>MN of breast</i>
C53	ZN hrdla děložního-cervicis uteri	<i>MN of cervix uteri</i>
C54	ZN těla děložního	<i>MN of corpus uteri</i>
C56	ZN vaječníku	<i>MN of ovary</i>
C57	ZN jiných a neurčených ženských pohlavních orgánů	<i>MN of other and unspecified female genital organs</i>
C61	ZN předstojné žlázy-prostaty	<i>MN of prostate</i>
C64	ZN ledviny mimo pánevičku	<i>MN of kidney, except renal pelvis</i>
C65	ZN ledvinné pánevičky	<i>MN of renal pelvis</i>
C66	ZN močovodu-ureteru	<i>MN of ureter</i>
C68	ZN jiných a neurčených močových orgánů	<i>MN of other and unspecified urinary organs</i>
C67	ZN močového měchýře	<i>MN of bladder</i>
C00-C97	zhoubné novotvary	<i>malignant neoplasms</i>
D00-D09	novotvary in situ	<i>neoplasms in situ</i>

2.1.1 Hlášená onemocnění zhoubnými novotvary (rok 1999) - muži
Notified cases of selected malignant neoplasms (year 1999) - males

1/4

Věková skupina	Kód diagnózy (MKN-10)								
	C16	C18	C19	C20	C21	C25	C32	C33	C34
	absolutně ¹⁾								
0-4	-	-	-	-	-	-	-	-	-
5-9	-	-	-	-	-	-	-	-	-
10-14	-	-	-	-	-	-	-	-	-
15-19	-	-	-	-	-	-	-	-	-
20-24	-	-	-	-	-	-	-	-	1
25-29	-	1	-	-	-	-	-	-	-
30-34	1	-	-	-	-	-	-	-	2
35-39	2	2	-	1	-	-	-	-	2
40-44	1	4	1	2	1	3	3	-	7
45-49	8	14	4	5	-	3	9	-	28
50-54	10	13	3	15	-	12	17	-	67
55-59	12	30	10	25	1	13	16	-	115
60-64	15	37	14	14	-	18	10	-	110
65-69	35	51	21	36	-	15	11	-	105
70-74	28	67	15	23	-	15	4	-	99
75-79	36	47	16	12	-	9	3	-	62
80-84	11	15	2	8	-	4	2	-	13
85+	6	15	2	4	-	1	-	-	8
Celkem	165	296	88	145	2	93	75	-	619
	na 100 000 mužů ¹⁾								
0-4	-	-	-	-	-	-	-	-	-
5-9	-	-	-	-	-	-	-	-	-
10-14	-	-	-	-	-	-	-	-	-
15-19	-	-	-	-	-	-	-	-	-
20-24	-	-	-	-	-	-	-	-	1,8
25-29	-	1,9	-	-	-	-	-	-	-
30-34	2,1	-	-	-	-	-	-	-	4,2
35-39	4,4	4,4	-	2,2	-	-	-	-	4,4
40-44	2,1	8,6	2,1	4,3	2,1	6,4	6,4	-	15,0
45-49	16,3	28,6	8,2	10,2	-	6,1	18,4	-	57,2
50-54	22,6	29,4	6,8	33,9	-	27,1	38,4	-	151,4
55-59	32,3	80,8	26,9	67,3	2,7	35,0	43,1	-	309,7
60-64	56,8	140,1	53,0	53,0	-	68,2	37,9	-	416,5
65-69	153,1	223,1	91,9	157,5	-	65,6	48,1	-	459,4
70-74	162,8	389,6	87,2	133,7	-	87,2	23,3	-	575,6
75-79	311,0	406,0	138,2	103,7	-	77,7	25,9	-	535,6
80-84	301,0	410,4	54,7	218,9	-	109,4	54,7	-	355,7
85+	188,9	472,3	63,0	125,9	-	31,5	-	-	251,9
Celkem	26,3	47,2	14,0	23,1	0,3	14,8	12,0	-	98,8
	Standardizovaná úmrtnost								
Na evropský standard	23,3	30,3	7,9	16,4	0,7	15,3	6,3	0,0	99,6
Na světový standard	15,2	19,1	5,3	10,8	0,5	10,2	4,5	0,0	69,2

¹⁾ Předběžná data¹⁾ Preliminary data

2.1.1 Hlášená onemocnění zhoubnými novotvary (rok 1999) - muži
Notified cases of selected malignant neoplasms (year 1999) - males

2/4

Age group	Code of diagnosis (ICD-10)								C00-C97
	C43	C44	C61	C64	C65	C66	C68	C67	D00-D09
	<i>number</i> ¹⁾								
0-4	-	-	-	-	-	-	-	-	7
5-9	-	-	-	-	-	-	-	-	3
10-14	-	-	-	-	-	-	-	-	6
15-19	-	1	-	-	-	-	-	-	10
20-24	1	-	-	-	-	-	-	1	18
25-29	2	1	-	1	-	-	-	-	26
30-34	3	6	-	1	-	-	-	2	25
35-39	3	6	-	1	-	-	-	2	39
40-44	5	9	1	4	-	-	-	1	75
45-49	6	20	1	14	-	-	-	4	158
50-54	4	40	10	21	-	1	-	11	317
55-59	7	65	22	19	-	1	-	19	438
60-64	7	72	30	25	3	-	-	23	468
65-69	8	113	67	26	4	1	-	33	624
70-74	12	167	64	27	3	-	-	30	639
75-79	8	147	62	18	2	1	-	28	533
80-84	3	61	30	3	1	-	-	9	186
85+	-	63	13	7	2	-	-	9	145
Total	69	771	300	167	15	4	-	172	3 717
	<i>per 100 000 males</i> ¹⁾								
0-4	-	-	-	-	-	-	-	-	22,6
5-9	-	-	-	-	-	-	-	-	7,2
10-14	-	-	-	-	-	-	-	-	13,5
15-19	-	2,1	-	-	-	-	-	-	21,5
20-24	1,8	-	-	-	-	-	-	1,8	31,7
25-29	3,9	1,9	-	1,9	-	-	-	-	50,3
30-34	6,4	12,7	-	2,1	-	-	-	4,2	52,9
35-39	6,6	13,2	-	2,2	-	-	-	4,4	85,8
40-44	10,7	19,3	2,1	8,6	-	-	-	2,1	160,5
45-49	12,3	40,8	2,0	28,6	-	-	-	8,2	322,7
50-54	9,0	90,4	22,6	47,5	-	2,3	-	24,9	716,5
55-59	18,8	175,0	59,2	51,2	-	2,7	-	51,2	1 179,4
60-64	26,5	272,6	113,6	94,7	11,4	-	-	87,1	1 772,1
65-69	35,0	494,4	293,1	113,8	17,5	4,4	-	144,4	2 730,0
70-74	69,8	971,0	372,1	157,0	17,4	-	-	174,4	3 715,5
75-79	69,1	1 269,9	535,6	155,5	17,3	8,6	-	241,9	4 604,4
80-84	82,1	1 668,9	820,8	82,1	27,4	-	-	246,2	5 088,9
85+	-	1 983,6	409,3	220,4	63,0	-	-	283,4	4 565,5
Total	11,0	123,0	47,9	26,6	2,4	0,6	-	27,4	593,1
	Standardized mortality rate								
<i>Per European standard</i>	3,3	1,6	24,4	13,8	1,2	0,0	0,4	9,2	341,2
<i>Per world standard</i>	2,3	1,1	14,5	9,2	0,7	0,0	0,3	5,8	230,5

1) Předběžná data

1) Preliminary data

2.1.1 Hlášená onemocnění zhoubnými novotvary (rok 1999) - muži
Notified cases of selected malignant neoplasms (year 1999) - males

3/4

Území	Kód diagnózy (MKN-10)								
	C16	C18	C19	C20	C21	C25	C32	C33	C34
	absolutně ¹⁾								
ČR	1 020	2 214	588	1 240	28	703	464	9	4 438
Moravskoslezský kraj	165	296	88	145	2	93	75	-	619
Bruntál	11	19	7	13	1	6	5	-	62
Frydek-Místek	30	48	14	19	-	17	10	-	91
Karviná	45	63	20	34	-	29	20	-	154
Nový Jičín	21	36	11	15	-	15	11	-	66
Opava	23	49	14	20	-	10	9	-	90
Ostrava-město	35	81	22	44	1	16	20	-	156
	na 100 000 mužů ¹⁾								
ČR	20,4	44,3	11,8	24,8	0,6	14,1	9,3	0,2	88,7
Moravskoslezský kraj	26,3	47,2	14,0	23,1	0,3	14,8	12,0	-	98,8
Bruntál	21,1	36,4	13,4	24,9	1,9	11,5	9,6	-	118,9
Frydek-Místek	26,8	42,9	12,5	17,0	-	15,2	8,9	-	81,2
Karviná	32,4	45,4	14,4	24,5	-	20,9	14,4	-	110,9
Nový Jičín	26,5	45,5	13,9	18,9	-	18,9	13,9	-	83,3
Opava	25,9	55,2	15,8	22,5	-	11,3	10,1	-	101,4
Ostrava-město	22,5	52,0	14,1	28,3	0,6	10,3	12,8	-	100,2

¹⁾ Předběžná data¹⁾ Preliminary data

2.1.1 Hlášená onemocnění zhoubnými novotvary (rok 1999) - muži
Notified cases of selected malignant neoplasms (year 1999) - males

4/4

Territory	Code of diagnosis (ICD-10)								C00-C97
	C43	C44	C61	C64	C65	C66	C68	C67	D00-D09
	<i>number</i> ¹⁾								
ČR	631	5 976	2 692	1 337	77	21	5	1 423	28 519
Moravskoslezský kraj	69	771	300	167	16	4	-	172	3 717
Bruntál	3	58	22	13	1	-	-	16	296
Frydek-Místek	16	143	40	25	1	1	-	25	591
Karviná	12	110	66	40	5	1	-	48	803
Nový Jičín	9	90	42	17	1	-	-	17	450
Opava	7	124	48	26	4	-	-	19	567
Ostrava-město	22	246	82	46	4	2	-	47	1 010
	<i>per 100 000 males</i> ¹⁾								
ČR	12,6	119,5	53,8	26,7	1,5	0,4	0,1	28,4	570,1
Moravskoslezský kraj	11,0	123,0	47,9	26,6	2,6	0,6	-	27,4	593,1
Bruntál	5,8	111,2	42,2	24,9	1,9	-	-	30,7	567,4
Frydek-Místek	14,3	127,7	35,7	22,3	0,9	0,9	-	22,3	527,7
Karviná	8,6	79,2	47,5	28,8	3,6	0,7	-	34,6	578,2
Nový Jičín	11,4	113,6	53,0	21,5	1,3	-	-	21,5	568,2
Opava	7,9	139,8	54,1	29,3	4,5	-	-	21,4	639,0
Ostrava-město	14,1	158,0	52,7	29,5	2,6	1,3	-	30,2	648,7

1) Předběžná data

1) Preliminary data

2.1.2 Hlášená onemocnění zhoubnými novotvary (rok 1999) - ženy
Notified cases of selected malignant neoplasms (year 1999) - females

1/4

Věková skupina	Kód diagnózy (MKN-10)								
	C16	C18	C19	C20	C21	C23	C24	C33	C34
	absolutně ¹⁾								
0-4	-	-	-	-	-	-	-	-	-
5-9	-	-	-	-	-	-	-	-	-
10-14	-	-	-	-	-	-	-	-	-
15-19	-	-	-	-	-	-	-	-	-
20-24	-	-	-	-	-	-	-	-	-
25-29	-	-	-	-	-	-	1	-	-
30-34	-	-	-	1	-	-	-	-	-
35-39	1	2	-	1	-	-	-	-	1
40-44	2	3	-	2	-	1	-	-	1
45-49	6	9	3	2	1	1	-	-	11
50-54	4	12	5	6	-	3	3	-	15
55-59	5	25	5	5	1	7	2	-	11
60-64	12	16	7	6	-	6	1	-	19
65-69	9	34	9	16	-	9	6	-	25
70-74	15	36	8	16	-	6	6	-	23
75-79	29	44	13	15	-	5	4	-	20
80-84	8	19	4	7	-	4	2	-	10
85+	11	20	6	11	-	7	5	-	2
Celkem	102	220	60	88	2	49	30	-	138
	na 100 000 žen ¹⁾								
0-4	-	-	-	-	-	-	-	-	-
5-9	-	-	-	-	-	-	-	-	-
10-14	-	-	-	-	-	-	-	-	-
15-19	-	-	-	-	-	-	-	-	-
20-24	-	-	-	-	-	-	-	-	-
25-29	-	-	-	-	-	-	2,0	-	-
30-34	-	-	-	2,3	-	-	-	-	-
35-39	2,4	4,7	-	2,4	-	-	-	-	2,4
40-44	4,4	6,6	-	4,4	-	2,2	-	-	2,2
45-49	12,1	18,2	6,1	4,0	2,0	2,0	-	-	22,2
50-54	8,5	25,6	10,7	12,8	-	6,4	6,4	-	32,0
55-59	12,4	61,8	12,4	12,4	2,5	17,3	4,9	-	27,2
60-64	41,2	54,9	24,0	20,6	-	20,6	3,4	-	65,2
65-69	30,3	114,5	30,3	53,9	-	30,3	20,2	-	84,2
70-74	54,3	130,3	29,0	57,9	-	21,7	21,7	-	83,2
75-79	127,5	193,5	57,2	66,0	-	22,0	17,6	-	88,0
80-84	94,5	224,5	47,3	82,7	-	47,3	23,6	-	118,1
85+	123,8	225,1	67,5	123,8	-	78,8	56,3	-	22,5
Celkem	15,6	33,5	9,1	13,4	0,3	7,5	4,6	-	21,0
	Standardizovaná úmrtnost								
Na evropský standard	11,2	14,8	3,8	6,6	0,2	4,3	2,3	0,1	14,6
Na světový standard	7,5	9,7	2,4	4,2	0,1	2,8	1,5	0,1	10,1

¹⁾ Předběžná data¹⁾ Preliminary data

2.1.2 Hlášená onemocnění zhoubnými novotvary (rok 1999) - ženy
Notified cases of selected malignant neoplasms (year 1999) - females

2/4

Age group	Code of diagnosis (ICD-10)							C00-C97
	C43	C44	C50	C53	C54	C56	C57	D00-D09
	<i>number</i> ¹⁾							
0-4	-	-	-	-	-	-	-	10
5-9	-	-	-	-	-	-	-	3
10-14	-	-	-	-	-	-	-	5
15-19	-	-	-	-	-	-	-	3
20-24	-	2	-	1	-	-	-	21
25-29	-	3	3	3	-	2	-	38
30-34	2	6	3	8	1	3	-	48
35-39	5	6	9	7	-	6	-	56
40-44	8	16	38	21	3	6	-	138
45-49	5	16	64	14	11	17	-	210
50-54	8	36	75	14	15	16	-	285
55-59	9	62	73	9	25	18	-	328
60-64	8	40	48	11	20	14	-	294
65-69	5	103	64	6	38	21	1	463
70-74	6	97	62	8	26	22	1	449
75-79	3	131	77	12	24	12	-	525
80-84	2	69	15	5	5	4	1	206
85+	5	91	36	2	4	5	-	261
Total	66	678	567	121	172	146	3	3 343
	<i>per 100 000 females</i> ¹⁾							
0-4	-	-	-	-	-	-	-	33,8
5-9	-	-	-	-	-	-	-	7,5
10-14	-	-	-	-	-	-	-	11,7
15-19	-	-	-	-	-	-	-	6,8
20-24	-	3,7	-	1,8	-	-	-	38,6
25-29	-	6,1	6,1	6,1	-	4,1	-	77,2
30-34	4,5	13,5	6,8	18,1	2,3	6,8	-	108,3
35-39	11,8	14,1	21,2	16,5	-	14,1	-	131,7
40-44	17,5	35,0	83,0	45,9	6,6	13,1	-	301,5
45-49	10,1	32,3	129,4	28,3	22,2	34,4	-	424,5
50-54	17,1	76,8	160,0	29,9	32,0	34,1	-	608,2
55-59	22,2	153,3	180,5	22,2	61,8	44,5	-	810,8
60-64	27,5	137,3	164,8	37,8	68,7	48,1	-	1 009,3
65-69	16,8	347,0	215,6	20,2	128,0	70,7	3,4	1 559,6
70-74	21,7	351,0	224,4	29,0	94,1	79,6	3,6	1 624,9
75-79	13,2	576,1	338,6	52,8	105,6	52,8	-	2 308,9
80-84	23,6	815,2	177,2	59,1	59,1	47,3	11,8	2 433,8
85+	56,3	1 024,1	405,1	22,5	45,0	56,3	-	2 937,2
Total	10,1	103,4	86,4	18,4	26,2	22,3	0,5	509,7
	Standardized mortality rate							
<i>Per European standard</i>	2,1	0,8	26,4	6,3	4,8	9,6	1,1	171,7
<i>Per world standard</i>	1,5	0,5	18,0	4,5	3,3	6,6	0,8	116,1

1) Předběžná data

1) Preliminary data

2.1.2 Hlášená onemocnění zhoubnými novotvary (rok 1999) - ženy
Notified cases of selected malignant neoplasms (year 1999) - females

3/4

Území	Kód diagnózy (MKN-10)								
	C16	C18	C19	C20	C21	C23	C24	C33	C34
	absolutně ¹⁾								
ČR	751	1 775	474	740	57	441	200	4	1 177
Moravskoslezský kraj	102	220	60	88	2	49	30	-	138
Bruntál	11	16	5	10	-	5	1	-	17
Frydek-Místek	21	43	12	11	-	2	3	-	17
Karviná	18	60	22	16	1	15	4	-	29
Nový Jičín	13	24	5	14	-	4	5	-	14
Opava	13	24	6	13	1	5	6	-	15
Ostrava-město	26	53	10	24	-	18	11	-	46
	na 100 000 žen ¹⁾								
ČR	14,2	33,6	9,0	14,0	1,1	8,4	3,8	0,1	22,3
Moravskoslezský kraj	15,6	33,5	9,1	13,4	0,3	7,5	4,6	-	21,0
Bruntál	20,5	29,9	9,3	18,7	-	9,3	1,9	-	31,7
Frydek-Místek	18,0	36,9	10,3	9,5	-	1,7	2,6	-	14,6
Karviná	12,4	41,5	15,2	11,1	0,7	10,4	2,8	-	20,0
Nový Jičín	15,8	29,2	6,1	17,0	-	4,9	6,1	-	17,0
Opava	14,0	25,8	6,5	14,0	1,1	5,4	6,5	-	16,1
Ostrava-město	15,7	31,9	6,0	14,5	-	10,8	6,6	-	27,7

¹⁾ Předběžná data¹⁾ Preliminary data

2.1.2 Hlášená onemocnění zhoubnými novotvary (rok 1999) - ženy
Notified cases of selected malignant neoplasms (year 1999) - females

4/4

Territory	Code of diagnosis (ICD-10)							C00-C97
	C43	C44	C50	C53	C54	C56	C57	D00-D09
	<i>number</i> ¹⁾							
ČR	647	5 606	4 740	1 112	1 582	1 146	56	28 365
Moravskoslezský kraj	66	678	567	121	172	146	3	3 343
Bruntál	5	49	34	6	19	8	-	278
Frydek-Místek	12	111	102	21	26	24	-	524
Karviná	7	119	119	30	32	22	1	698
Nový Jičín	7	72	64	12	17	21	1	374
Opava	10	108	87	9	35	27	-	478
Ostrava-město	25	219	161	43	43	44	1	991
	<i>per 100 000 females</i> ¹⁾							
ČR	12,3	106,2	89,8	21,1	30,0	21,7	1,1	537,2
Moravskoslezský kraj	10,1	103,4	86,4	18,4	26,2	22,3	0,5	509,7
Bruntál	9,3	91,4	63,4	11,2	35,4	14,9	-	518,7
Frydek-Místek	10,3	95,4	87,6	18,0	22,3	20,6	-	450,2
Karviná	4,8	82,2	82,2	20,7	22,1	15,2	0,7	482,4
Nový Jičín	8,5	87,7	77,9	14,6	20,7	25,6	1,2	455,4
Opava	10,8	116,1	93,5	9,7	37,6	29,0	-	513,9
Ostrava-město	15,1	131,9	96,9	25,9	25,9	26,5	0,6	596,7

¹⁾ Předběžná data¹⁾ Preliminary data

2.2 Hlášená onemocnění pohlavními nemocemi

Notified cases of venereal diseases

1/2

Věková skupina Age group	Syfilis <i>Syphilis</i>										Gonokoková infekce (A54) <i>Gonococcal infection (A54)</i>	
	vrožená (A50) <i>congenit.(A50)</i>		časná (A51) <i>early (A51)</i>		pozdní (A52) <i>late (A52)</i>		jiná (A53) <i>other (A53)</i>		celkem <i>total</i>		males	females
	muži	ženy	muži	ženy	muži	ženy	muži	ženy	muži	ženy		
	absolutně number											
0-4	1	-	-	-	-	-	-	-	1	-	-	-
5-9	-	-	-	-	-	-	-	-	-	-	-	1
10-14	-	-	-	-	-	-	-	-	-	-	-	1
15-19	-	-	-	1	-	-	8	-	8	1	8	12
20-24	-	-	2	4	-	-	16	5	18	9	19	11
25-29	-	-	2	2	-	-	43	7	45	9	10	6
30-34	-	-	1	1	-	1	24	4	25	6	8	2
35-39	-	-	1	-	1	-	12	1	14	1	5	2
40-44	-	-	1	1	-	-	1	-	2	1	-	3
45-49	-	-	1	-	1	-	4	-	6	-	2	-
50-54	-	-	1	-	-	-	3	-	4	-	-	1
55-59	-	-	-	-	1	-	2	-	3	-	-	-
60-64	-	-	-	-	-	-	1	-	1	-	-	-
65+	-	-	-	-	1	-	-	1	1	1	-	-
Celkem	1	-	9	9	4	1	114	18	128	28	52	39
	na 100 000 obyvatel per 100 000 inhabitants											
0-4	3,3	-	-	-	-	-	-	-	3,3	-	-	-
5-9	-	-	-	-	-	-	-	-	-	-	-	2,6
10-14	-	-	-	-	-	-	-	-	-	-	-	2,4
15-19	-	-	-	2,3	-	-	17,7	-	17,7	2,3	17,7	27,8
20-24	-	-	3,6	7,6	-	-	29,1	9,5	32,7	17,1	34,5	20,9
25-29	-	-	3,7	3,9	-	-	80,0	13,6	83,7	17,5	18,6	11,7
30-34	-	-	2,1	2,3	-	2,3	51,6	9,2	53,7	13,8	17,2	4,6
35-39	-	-	2,1	-	2,1	-	25,6	2,3	29,8	2,3	10,6	4,5
40-44	-	-	2,2	2,3	-	-	2,2	-	4,4	2,3	-	6,8
45-49	-	-	2,1	-	2,1	-	8,2	-	12,3	-	4,1	-
50-54	-	-	2,2	-	-	-	6,6	-	8,8	-	-	2,1
55-59	-	-	-	-	2,7	-	5,3	-	8,0	-	-	-
60-64	-	-	-	-	-	-	3,6	-	3,6	-	-	-
65+	-	-	-	-	1,7	-	-	1,0	1,7	1,0	-	-
Total	0,2	-	1,4	1,4	0,6	0,2	18,2	2,7	20,5	4,3	8,3	6,0

2.2 Hlášená onemocnění pohlavními nemocemi

Notified cases of venereal diseases

2/2

Území Territory	Syphilis <i>Syphilis</i>										Gonokoková infekce (A54) <i>Gonococcal infection (A54)</i>	
	vrožená (A50) <i>congenit.(A50)</i>		časná (A51) <i>early (A51)</i>		pozdní (A52) <i>late (A52)</i>		jiná (A53) <i>other (A53)</i>		celkem <i>total</i>		males	females
	muži	ženy	muži	ženy	muži	ženy	muži	ženy	muži	ženy		
	absolutně number											
ČR ¹⁾	9	2	263	209	63	64	200	157	535	432	603	285
Moravskoslezský kraj	1	-	9	9	4	1	114	18	128	28	52	39
Bruntál	-	-	-	-	1	-	-	-	1	-	-	1
Frydek-Místek	-	-	1	1	-	-	114	17	115	18	9	3
Karviná	-	-	3	2	-	1	-	1	3	4	5	6
Nový Jičín	-	-	1	-	-	-	-	-	1	-	3	3
Opava	-	-	1	1	-	-	-	-	1	1	7	4
Ostrava-město	1	-	3	5	3	-	-	-	7	5	28	22
	na 100 000 obyvatel per 100 000 inhabitants											
ČR ¹⁾	0,2	0,0	5,3	4,0	1,3	1,2	4,0	3,0	10,7	8,2	12,1	5,4
Moravskoslezský kraj	0,2	-	1,4	1,4	0,6	0,2	18,2	2,7	20,5	4,3	8,3	6,0
Bruntál	-	-	-	-	1,9	-	-	-	1,9	-	-	1,9
Frydek-Místek	-	-	0,9	0,9	-	-	101,8	14,6	102,7	15,5	8,0	2,6
Karviná	-	-	2,2	1,4	-	0,7	-	0,7	2,2	2,8	3,6	4,2
Nový Jičín	-	-	1,3	-	-	-	-	-	1,3	-	3,8	3,7
Opava	-	-	1,1	1,1	-	-	-	-	1,1	1,1	7,9	4,3
Ostrava-město	0,6	-	1,9	3,0	1,9	-	-	-	4,5	3,0	18,0	13,3

¹⁾ V ČR započtení cizinci a bezdomovci¹⁾ CR includes foreigners and homeless

2.3 Hlášená onemocnění vybranými přenosnými nemocemi v okresech

Notified cases of selected infectious diseases in districts

1/2

Území <i>Territory</i>	Jiné infekce způsobené salmonelami <i>Other salmonella infections</i> A02	Shigellosis <i>Shigellosis</i> A03	Dávivý kašel <i>Whooping cough</i> A37.0-A37.1	Spála <i>Scarlatina</i> A38	Virová encefalitida přen. klíšťaty <i>Tick-borne viral encephalitis</i> A84	Plané neštovice <i>Chicken- pox</i> B01
	absolutně number					
ČR	40 233	548	395	2 965	719	38 664
Moravskoslezský kraj	4 562	78	2	265	33	5 348
Bruntál	331	1	1	30	8	625
Frýdek-Místek	755	12	-	28	-	605
Karviná	955	14	1	70	2	1 057
Nový Jičín	913	14	-	24	1	1 219
Opava	680	26	-	59	13	902
Ostrava-město	928	11	-	54	9	940
	na 100 000 obyvatel per 100 000 inhabitants					
ČR	391,7	5,3	3,8	28,9	7,0	376,4
Moravskoslezský kraj	356,4	6,1	0,2	20,7	2,6	417,8
Bruntál	313,5	0,9	0,9	28,4	7,6	592,0
Frýdek-Místek	330,7	5,3	-	12,3	-	265,0
Karviná	338,0	5,0	0,4	24,8	0,7	374,1
Nový Jičín	566,1	8,7	-	14,9	0,6	755,8
Opava	374,7	14,3	-	32,5	7,2	497,0
Ostrava-město	289,3	3,4	-	16,8	2,8	293,1

2.3 Hlášená onemocnění vybranými přenosnými nemocemi v okresech

Notified cases of selected infectious diseases in districts

2/2

Území <i>Territory</i>	Zarděnky <i>Rubella</i>	Akutní virová hepatitida A <i>Viral hepatitis A</i>	Akutní virová hepatitida B <i>Viral hepatitis B</i>	Virová hepatitida ostatní <i>Viral hepatitis other</i>	Epidemický zánět příušnic <i>Mumps</i>	Bakteriální meningitida <i>Bacterial meningitis</i>
	B06	B15	B16	B17-B19	B26	G00
	absolutně number					
ČR	743	614	604	761	120	227
Moravskoslezský kraj	5	29	56	77	7	28
Bruntál	1	4	2	4	-	3
Frýdek-Místek	1	3	13	7	1	6
Karviná	1	6	17	4	2	8
Nový Jičín	1	4	6	4	4	4
Opava	1	-	4	28	-	2
Ostrava-město	-	12	14	30	-	5
	na 100 000 obyvatel per 100 000 inhabitants					
ČR	7,2	6,0	5,9	7,4	1,2	2,2
Moravskoslezský kraj	0,4	2,3	4,4	6,0	0,5	2,2
Bruntál	0,9	3,8	1,9	3,8	-	2,8
Frýdek-Místek	0,4	1,3	5,7	3,1	0,4	2,6
Karviná	0,4	2,1	6,0	1,4	0,7	2,8
Nový Jičín	0,6	2,5	3,7	2,5	2,5	2,5
Opava	0,6	-	2,2	15,4	-	1,1
Ostrava-město	-	3,7	4,4	9,4	-	1,6

2.4 Hlášená onemocnění tuberkulózou

Notified cases of tuberculosis

1/2

Věková skupina Age group	Tuberkulóza dýchacího ústrojí <i>Tuberculosis of the respiratory system</i>			Jiná tuberkulóza <i>Other tuberculosis</i>		
	celkem	muži	ženy	total	males	females
	absolutně number					
0-4	-	-	-	2	2	-
5-9	-	-	-	-	-	-
10-14	-	-	-	1	1	-
15-19	4	1	3	-	-	-
20-24	5	2	3	-	-	-
25-29	12	9	3	-	-	-
30-34	9	7	2	-	-	-
35-39	14	13	1	-	-	-
40-44	25	23	2	1	-	1
45-49	26	20	6	1	-	1
50-54	24	16	8	3	3	-
55-59	25	23	2	5	3	2
60-64	17	12	5	2	-	2
65-69	10	9	1	7	1	6
70-74	19	16	3	3	2	1
75+	32	13	19	9	3	6
Celkem	222	164	58	34	15	19
Bakteriologicky ověřeno	125	96	29	12	7	5
	na 100 000 obyvatel per 100 000 inhabitants					
0-4	-	-	-	3,4	6,7	-
5-9	-	-	-	-	-	-
10-14	-	-	-	1,2	2,3	-
15-19	4,5	2,2	7,0	-	-	-
20-24	4,6	3,6	5,7	-	-	-
25-29	11,4	16,7	5,8	-	-	-
30-34	10,0	15,0	4,6	-	-	-
35-39	15,4	27,7	2,3	-	-	-
40-44	27,9	50,6	4,5	1,1	-	2,3
45-49	26,7	41,1	12,3	1,0	-	2,0
50-54	25,6	35,1	16,6	3,2	6,6	-
55-59	31,8	61,4	4,9	6,4	8,0	4,9
60-64	29,2	43,4	16,3	3,4	-	6,5
65-69	19,5	40,0	3,5	13,7	4,4	20,9
70-74	42,4	92,0	10,9	6,7	11,5	3,6
75+	52,5	67,7	45,5	14,8	15,6	14,4
Total	17,3	26,2	8,9	2,7	2,4	2,9
Bacteriologically verified	9,8	15,4	4,4	0,9	1,1	0,8

2.4 Hlášená onemocnění tuberkulózou

Notified cases of tuberculosis

2/2

Území Territory	Tuberkulóza dýchacího ústrojí <i>Tuberculosis of the respiratory system</i>			Jiná tuberkulóza <i>Other tuberculosis</i>		
	celkem	muži	ženy	total	males	females
	absolutně number					
ČR ¹⁾	1 244	837	407	198	79	119
Moravskoslezský kraj ¹⁾	222	164	58	34	15	19
Bruntál	6	2	4	3	1	2
Frýdek-Místek	61	47	14	9	5	4
Karviná	61	46	15	6	1	5
Nový Jičín	19	14	5	6	3	3
Opava	15	11	4	5	2	3
Ostrava-město	54	38	16	5	3	2
	na 100 000 obyvatel per 100 000 inhabitants					
ČR ¹⁾	12,1	16,7	7,7	1,9	1,6	2,3
Moravskoslezský kraj ¹⁾	17,3	26,2	8,9	2,7	2,4	2,9
Bruntál	5,7	3,8	7,5	2,8	1,9	3,7
Frýdek-Místek	26,7	42,0	12,0	3,9	4,5	3,4
Karviná	21,6	33,2	10,4	2,1	0,7	3,5
Nový Jičín	11,8	17,7	6,1	3,7	3,8	3,7
Opava	8,3	12,4	4,3	2,8	2,3	3,2
Ostrava-město	16,8	24,5	9,7	1,6	1,9	1,2

¹⁾ V ČR a kraji započtení bezdomovci a cizinci

¹⁾ The total for CR and region includes homeless and foreigners

2.5 Léčení diabetici podle druhu léčby

Diabetics by the type of treatment

1/4

Druh léčby		Type of treatment		Léčení diabetici k 31.12.						Diabetics under treatment to 31.12.		
				absolutně			na 100 000 obyvatel			podíl v promile		
				number			per 100 000 inhabitants			proportion in ‰		
				celkem	muži	ženy	celkem	muži	ženy	total	males	females
Moravskoslezský kraj												
Jen dietou	<i>Diet only</i>	30 151	14 121	16 030	2 359,2	2 261,9	2 452,1	364,2	375,0	355,3		
PAD	<i>PAD</i>	35 983	16 444	19 539	2 815,5	2 634,0	2 988,8	434,7	436,7	433,0		
v tom: deriváty sulfonylmočoviny	<i>incl.: derivates of sulphonylurea</i>	16 512	7 461	9 051	1 292,0	1 195,1	1 384,5	199,5	198,1	200,6		
biguanidy	<i>biguanides</i>	5 728	2 811	2 917	448,2	450,3	446,2	69,2	74,6	64,6		
kombinovanou léčbou PAD	<i>combined PAD therapy</i>	13 743	6 172	7 571	1 075,3	988,6	1 158,1	166,0	163,9	167,8		
Inzulínem	<i>Insulin</i>	13 344	5 836	7 508	1 044,1	934,8	1 148,5	161,2	155,0	166,4		
v tom: 1 až 2 dávky denně	<i>incl.: 1 - 2 doses daily</i>	8 244	3 552	4 692	645,1	569,0	717,7	99,6	94,3	104,0		
3 a více dávek denně	<i>3 and more doses daily</i>	4 991	2 228	2 763	390,5	356,9	422,6	60,3	59,2	61,2		
inzulínovou pumpou	<i>by insulin pump</i>	109	56	53	8,5	9,0	8,1	1,3	1,5	1,2		
Kombin. léčbou (inzulín+PAD)	<i>Combined therapy (insulin+PAD)</i>	3 300	1 257	2 043	258,2	201,3	312,5	39,9	33,4	45,3		
Celkem	Total	82 778	37 658	45 120	6 477,0	6 032,1	6 901,8	1 000,0	1 000,0	1 000,0		

2.5 Léčení diabetici podle druhu léčby

Diabetics by the type of treatment

2/4

Druh léčby		Type of treatment		Léčení diabetici k 31.12.							
				<i>Diabetics under treatment to 31.12.</i>							
				absolutně		na 100 000 obyvatel			podíl v promile		
				number		per 100 000 inhabitants			proportion in ‰		
		celkem	muži	ženy	celkem	muži	ženy	total	males	females	
Bruntál											
Jen dietou	<i>Diet only</i>	2 792	1 287	1 505	2 646,1	2 475,0	2 812,3	342,2	359,6	328,7	
PAD	<i>PAD</i>	3 820	1 519	2 301	3 620,4	2 921,2	4 299,8	468,3	424,4	502,5	
v tom: deriváty sulfonylmočoviny	<i>incl.: derivates of sulphonilurea</i>	1 959	826	1 133	1 856,6	1 588,5	2 117,2	240,1	230,8	247,4	
biguanidy	<i>biguanides</i>	346	156	190	327,9	300,0	355,0	42,4	43,6	41,5	
kombinovanou léčbou PAD	<i>combined PAD therapy</i>	1 515	537	978	1 435,8	1 032,7	1 827,6	185,7	150,0	213,6	
Inzulínem	<i>Insulin</i>	1 131	574	557	1 071,9	1 103,8	1 040,8	138,6	160,4	121,6	
v tom: 1 až 2 dávky denně	<i>incl.: 1 - 2 doses daily</i>	774	390	384	733,6	750,0	717,6	94,9	109,0	83,9	
3 a více dávek denně	<i>3 and more doses daily</i>	356	184	172	337,4	353,8	321,4	43,6	51,4	37,6	
inzulínovou pumpou	<i>by insulin pump</i>	1	-	1	0,9	-	1,9	0,1	-	0,2	
Kombin. léčbou (inzulín+PAD)	<i>Combined therapy (insulin+PAD)</i>	415	199	216	393,3	382,7	403,6	50,9	55,6	47,2	
Celkem	Total	8 158	3 579	4 579	7 731,7	6 882,7	8 556,6	1 000,0	1 000,0	1 000,0	
Frýdek-Místek											
Jen dietou	<i>Diet only</i>	3 944	1 967	1 977	1 728,9	1 759,3	1 699,8	301,9	328,4	279,4	
PAD	<i>PAD</i>	7 178	3 178	4 000	3 146,6	2 842,3	3 439,2	549,4	530,6	565,4	
v tom: deriváty sulfonylmočoviny	<i>incl.: derivates of sulphonilurea</i>	3 164	1 304	1 860	1 387,0	1 166,3	1 599,2	242,2	217,7	262,9	
biguanidy	<i>biguanides</i>	1 050	501	549	460,3	448,1	472,0	80,4	83,6	77,6	
kombinovanou léčbou PAD	<i>combined PAD therapy</i>	2 964	1 373	1 591	1 299,3	1 228,0	1 367,9	226,9	229,2	224,9	
Inzulínem	<i>Insulin</i>	1 497	671	826	656,2	600,1	710,2	114,6	112,0	116,7	
v tom: 1 až 2 dávky denně	<i>incl.: 1 - 2 doses daily</i>	1 128	507	621	494,5	453,5	533,9	86,3	84,6	87,8	
3 a více dávek denně	<i>3 and more doses daily</i>	353	157	196	154,7	140,4	168,5	27,0	26,2	27,7	
inzulínovou pumpou	<i>by insulin pump</i>	16	7	9	7,0	6,3	7,7	1,2	1,2	1,3	
Kombin. léčbou (inzulín+PAD)	<i>Combined therapy (insulin+PAD)</i>	446	174	272	195,5	155,6	233,9	34,1	29,0	38,4	
Celkem	Total	13 065	5 990	7 075	5 727,3	5 357,4	6 083,0	1 000,0	1 000,0	1 000,0	

49

2.5 Léčení diabetici podle druhu léčby

Diabetics by the type of treatment

3/4

Druh léčby	Type of treatment	Léčení diabetici k 31.12.								
		<i>Diabetics under treatment to 31.12.</i>								
		absolutně			na 100 000 obyvatel			podíl v promile		
		number			per 100 000 inhabitants			proportion in ‰		
		celkem	muži	ženy	celkem	muži	ženy	total	males	females
Karviná										
Jen dietou	<i>Diet only</i>	6 470	2 800	3 670	2 296,4	2 029,0	2 553,1	359,4	365,1	355,2
PAD	<i>PAD</i>	7 202	3 101	4 101	2 556,2	2 247,1	2 852,9	400,1	404,4	396,9
v tom: deriváty sulfonylmočoviny	<i>incl.: derivates of sulphonilurea</i>	3 915	1 789	2 126	1 389,5	1 296,4	1 479,0	217,5	233,3	205,8
biguanidy	<i>biguanides</i>	1 522	731	791	540,2	529,7	550,3	84,6	95,3	76,6
kombinovanou léčbou PAD	<i>combined PAD therapy</i>	1 765	581	1 184	626,4	421,0	823,7	98,1	75,8	114,6
Inzulínem	<i>Insulin</i>	3 857	1 550	2 307	1 369,0	1 123,2	1 604,9	214,3	202,1	223,3
v tom: 1 až 2 dávky denně	<i>incl.: 1 - 2 doses daily</i>	2 380	953	1 427	844,7	690,6	992,7	132,2	124,3	138,1
3 a více dávek denně	<i>3 and more doses daily</i>	1 468	594	874	521,0	430,4	608,0	81,6	77,5	84,6
inzulínovou pumpou	<i>by insulin pump</i>	9	3	6	3,2	2,2	4,2	0,5	0,4	0,6
Kombin. léčbou (inzulín+PAD)	<i>Combined therapy (insulin+PAD)</i>	472	218	254	167,5	158,0	176,7	26,2	28,4	24,6
Celkem	<i>Total</i>	18 001	7 669	10 332	6 389,0	5 557,2	7 187,6	1 000,0	1 000,0	1 000,0
Nový Jičín										
Jen dietou	<i>Diet only</i>	2 949	1 355	1 594	1 828,9	1 711,7	1 941,9	362,6	382,1	347,5
PAD	<i>PAD</i>	3 319	1 463	1 856	2 058,3	1 848,1	2 261,1	408,1	412,6	404,6
v tom: deriváty sulfonylmočoviny	<i>incl.: derivates of sulphonilurea</i>	1 625	708	917	1 007,8	894,4	1 117,1	199,8	199,7	199,9
biguanidy	<i>biguanides</i>	572	293	279	354,7	370,1	339,9	70,3	82,6	60,8
kombinovanou léčbou PAD	<i>combined PAD therapy</i>	1 122	462	660	695,8	583,6	804,0	138,0	130,3	143,9
Inzulínem	<i>Insulin</i>	1 479	584	895	917,2	737,7	1 090,3	181,9	164,7	195,1
v tom: 1 až 2 dávky denně	<i>incl.: 1 - 2 doses daily</i>	1 134	465	669	703,3	587,4	815,0	139,4	131,1	145,8
3 a více dávek denně	<i>3 and more doses daily</i>	339	116	223	210,2	146,5	271,7	41,7	32,7	48,6
inzulínovou pumpou	<i>by insulin pump</i>	6	3	3	3,7	3,8	3,7	0,7	0,8	0,7
Kombin. léčbou (inzulín+PAD)	<i>Combined therapy (insulin+PAD)</i>	386	144	242	239,4	181,9	294,8	47,5	40,6	52,8
Celkem	<i>Total</i>	8 133	3 546	4 587	5 043,8	4 479,4	5 588,1	1 000,0	1 000,0	1 000,0

50

2.5 Léčení diabetici podle druhu léčby

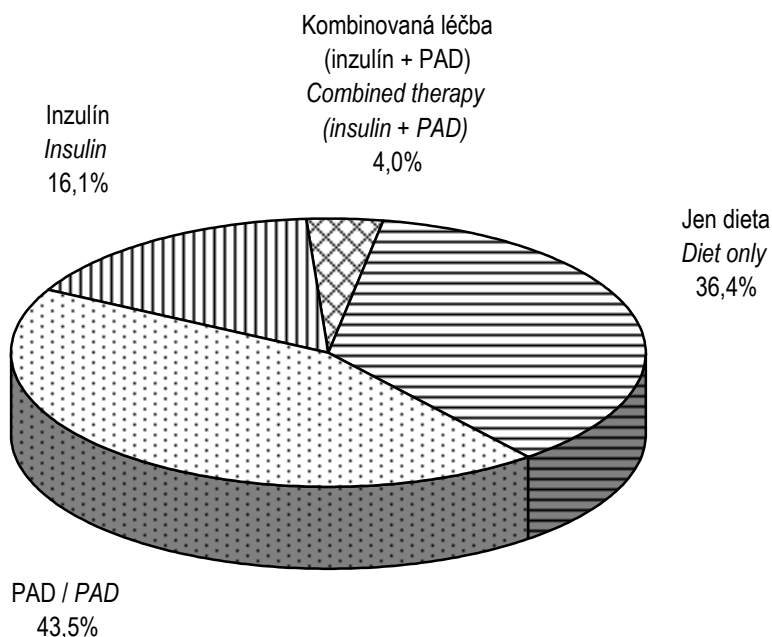
Diabetics by the type of treatment

4/4

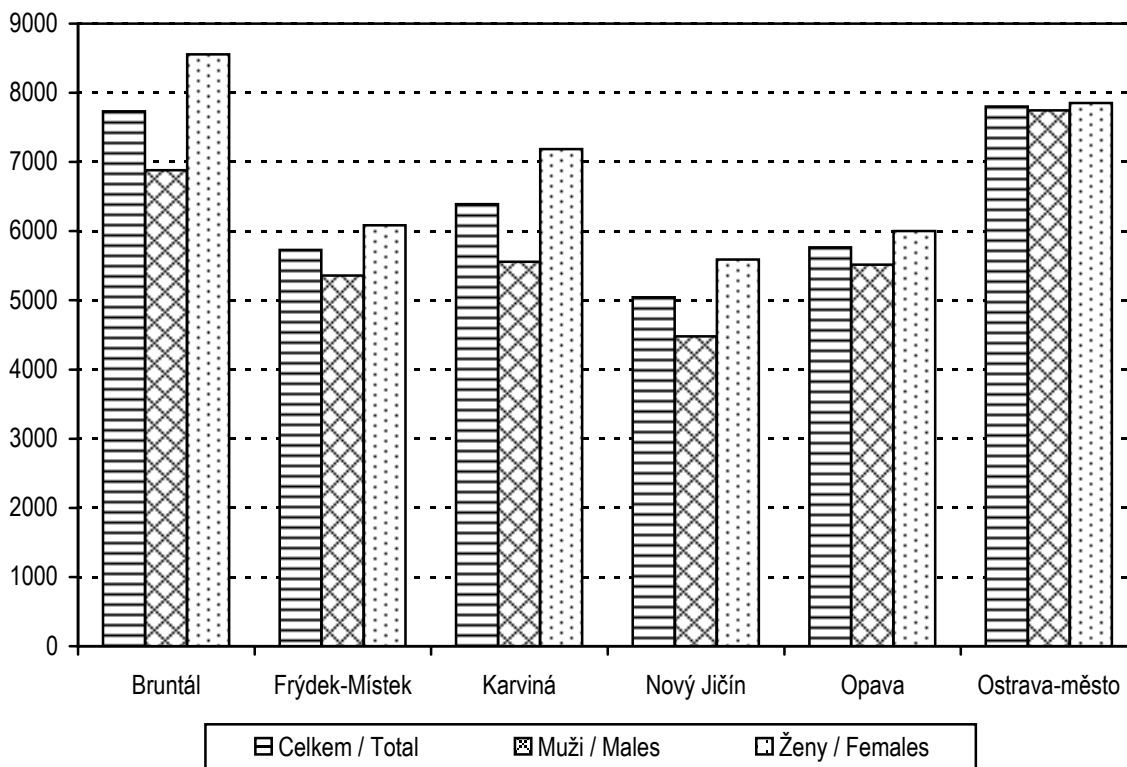
Druh léčby	Type of treatment	Léčení diabetici k 31.12.								
		<i>Diabetics under treatment to 31.12.</i>								
		absolutně			na 100 000 obyvatel			podíl v promile		
		number			per 100 000 inhabitants			proportion in ‰		
		celkem	muži	ženy	celkem	muži	ženy	total	males	females
Opava										
Jen dietou	<i>Diet only</i>	4 343	2 088	2 255	2 394,6	2 360,4	2 427,1	415,3	427,8	404,4
PAD	<i>PAD</i>	5 003	2 312	2 691	2 758,5	2 613,6	2 896,4	478,4	473,7	482,6
v tom: deriváty sulfonylmočoviny	<i>incl.: derivates of sulphonilurea</i>	2 591	1 197	1 394	1 428,6	1 353,1	1 500,4	247,8	245,2	250,0
biguanidy	<i>biguanides</i>	612	244	368	337,4	275,8	396,1	58,5	50,0	66,0
kombinovanou léčbou PAD	<i>combined PAD therapy</i>	1 800	871	929	992,5	984,6	999,9	172,1	178,4	166,6
Inzulínem	<i>Insulin</i>	1 048	460	588	577,8	520,0	632,9	100,2	94,2	105,5
v tom: 1 až 2 dávky denně	<i>incl.: 1 - 2 doses daily</i>	641	252	389	353,4	284,9	418,7	61,3	51,6	69,8
3 a více dávek denně	<i>3 and more doses daily</i>	386	188	198	212,8	212,5	213,1	36,9	38,5	35,5
inzulínovou pumpou	<i>by insulin pump</i>	21	20	1	11,6	22,6	1,1	2,0	4,1	0,2
Kombin. léčbou (inzulín+PAD)	<i>Combined therapy (insulin+PAD)</i>	63	21	42	34,7	23,7	45,2	6,0	4,3	7,5
Celkem	Total	10 457	4 881	5 576	5 765,6	5 517,7	6 001,6	1 000,0	1 000,0	1 000,0
Ostrava-město										
Jen dietou	<i>Diet only</i>	9 653	4 624	5 029	3 016,2	2 985,8	3 044,6	386,7	385,6	387,7
PAD	<i>PAD</i>	9 461	4 871	4 590	2 956,2	3 145,3	2 778,8	379,0	406,2	353,9
v tom: deriváty sulfonylmočoviny	<i>incl.: derivates of sulphonilurea</i>	3 258	1 637	1 621	1 018,0	1 057,1	981,4	130,5	136,5	125,0
biguanidy	<i>biguanides</i>	1 626	886	740	508,1	572,1	448,0	65,1	73,9	57,1
kombinovanou léčbou PAD	<i>combined PAD therapy</i>	4 577	2 348	2 229	1 430,1	1 516,2	1 349,5	183,3	195,8	171,8
Inzulínem	<i>Insulin</i>	4 332	1 997	2 335	1 353,6	1 289,5	1 413,6	173,5	166,5	180,0
v tom: 1 až 2 dávky denně	<i>incl.: 1 - 2 doses daily</i>	2 187	985	1 202	683,3	636,0	727,7	87,6	82,1	92,7
3 a více dávek denně	<i>3 and more doses daily</i>	2 089	989	1 100	652,7	638,6	666,0	83,7	82,5	84,8
inzulínovou pumpou	<i>by insulin pump</i>	56	23	33	17,5	14,9	20,0	2,2	1,9	2,5
Kombin. léčbou (inzulín+PAD)	<i>Combined therapy (insulin+PAD)</i>	1 518	501	1 017	474,3	323,5	615,7	60,8	41,8	78,4
Celkem	Total	24 964	11 993	12 971	7 800,3	7 744,2	7 852,8	1 000,0	1 000,0	1 000,0

51

Léčení diabetici podle druhu léčby
Diabetics by the type of treatment



Léčení diabetici podle okresů (na 100 000 obyvatel)
Diabetics by districts (per 100 000 inhabitants)



Slovní označení skupin diagnóz (MKN-10) pro tabulku 2.6

Verbal indication of groups of diagnoses (ICD-10) used in Table 2.6

A00-B99	I. Některé infekční a parazitární nemoci vč. následků	<i>Certain infectious and parasitic diseases</i>
C00-D48	II. Novotvary	<i>Neoplasms</i>
D50-D89	III. Nemoci krve, krvetvorných orgánů a některé poruchy týkající se mechanismu imunity	<i>Diseases of the blood, blood-forming organs and certain disorders involving the immune mechanism</i>
E00-E90	IV. Nemoci endokrinní, výživy a přeměny látek	<i>Endocrine, nutritional and metabolic diseases</i>
E10-E14	z toho: diabetes mellitus	<i>o.w. : diabetes mellitus</i>
E66-E68	obezita, jiné hyperalimentace a její následky	<i>obesity and other hyperalimentation</i>
F00-F99	V. Poruchy duševní a poruchy chování	<i>Mental and behavioural disorders</i>
F50.0-F50.1	z toho: mentální anorexie	<i>o.w. : anorexia nervosa</i>
F70-F79	mentální retardace	<i>mental retardation</i>
G00-G99, H00-H59	VI.-VIII. Nemoci nervové soustavy, oka a očních adnex a ucha a bradavkového výběžku	<i>Diseases of the nervous system, the eye & the adnexa and the ear & mastoid process</i>
G40-G41	z toho: epilepsie a status epilepticus	<i>o.w. : epilepsy and status epilepticus</i>
G80	dětská mozková obrna	<i>infantile cerebral palsy</i>
H53-H54	poruchy vidění, slabozrakost, slepota	<i>visual disturbances and blindness</i>
H90-H91	poruchy sluchu, nedoslýchavost, hluchota	<i>hearing loss</i>
I00-I99	IX. Nemoci oběhové soustavy	<i>Diseases of the circulatory system</i>
I10	z toho: juvenilní hypertenze	<i>o.w. : juvenile hypertension</i>
J00-J99	X. Nemoci dýchací soustavy	<i>Diseases of the respiratory system</i>
J45	z toho: astma	<i>o.w. : asthma</i>
K00-K93	XI. Nemoci trávicí soustavy	<i>Diseases of the digestive system</i>
L00-L99	XII. Nemoci kůže a podkožního vaziva	<i>Diseases of the skin and subcutaneous tissue</i>
M00-M99	XIII. Nemoci svalové a kosterní soustavy a pojivové tkáně	<i>Diseases of the musculoskeletal system and connective tissue</i>
N00-N99	XIV. Nemoci močové a pohlavní soustavy	<i>Diseases of the genitourinary system</i>
N10-N12, N13.6, N15, N28.8, N30, N34, N39.0	z toho: infekce močové soustavy	<i>o.w. : infections of urinary system</i>
Q00-Q89	XVII. Vrozené vady, deformace	<i>Congenital malformations, deformations</i>
Q20-Q28	z toho: vrozené vady oběhové soustavy	<i>o.w. : congenital malformations of the circulatory system</i>
Q65	vrozené deformity kyčle	<i>congenital deformities of hip</i>

2.6 Dispenzarizovaná onemocnění u dětí a dorostu

Diseases followed up (dispenzarized) in children and adolescents

Kód diagnózy (MKN-10) Code of diagnosis (ICD-10)	Dispenzarizovaná onemocnění <i>Dispenzarized diseases</i>			
	absolutně <i>number</i>		na 100 000 dětí (dorostu) <i>per 100 000 children (adolescents)</i>	
	děti (0 - 14 let)	dorost (15 - 19 let)	children (0 - 14 years)	adolescents (15 - 19 years)
A00-B99	1 560	443	711,2	505,6
C00-D48	221	98	100,8	111,8
D50-D89	912	279	415,8	318,4
E00-E90	2 309	1 355	1 052,7	1 546,3
E10-E14	159	90	72,5	102,7
E66-E68	1 405	813	640,6	927,8
F00-F99	2 131	1 035	971,6	1 181,1
F50.0-F50.1	35	70	16,0	79,9
F70-F79	1 350	494	615,5	563,8
G00-G99, H00-H59, H60-H95	15 428	6 098	7 033,9	6 959,0
G40-G41	1 242	451	566,3	514,7
G80	1 016	184	463,2	210,0
H53-H54	9 959	4 270	4 540,5	4 872,9
H90-H91	626	259	285,4	295,6
I00-I99	1 071	800	488,3	913,0
I10	184	562	83,9	641,4
J00-J99	9 980	3 631	4 550,1	4 143,7
J45	3 853	1 341	1 756,7	1 530,4
K00-K93	710	552	323,7	629,9
L00-L99	4 155	1 566	1 894,3	1 787,1
M00-M99	3 486	2 572	1 589,3	2 935,2
N00-N99	3 128	1 058	1 426,1	1 207,4
N10-N12, N13.6, N15, N28.8, N30, N34, N39.0	2 101	694	957,9	792,0
Q00-Q89	3 189	823	1 453,9	939,2
Q20-Q28	1 150	267	524,3	304,7
Q65	755	181	344,2	206,6
Celkem <i>Total</i>	48 280	20 310	22 011,8	23 177,8

2.7 Nově hlášené vrozené vady *)

*Newly notified congenital malformations *)*

Druh vady	Type of malformation	Kód dg. (MKN-10) Code of dg. (ICD-10)	Nově hlášené vrozené vady / <i>Newly notified congenital malformations</i>										
			absolutně number				na 10 000 živě narozených per 10 000 live births			podíl v promile proportion in ‰			
			celkem	chlapci	dívky	neurč. indet.	celkem	chlapci	dívky	total	boys	girls	
Anencephalie	<i>Anencephaly</i>	Q00.0	-	-	-	-	-	-	-	-	-	-	-
Encephalocoele	<i>Encephalocoele</i>	Q01	-	-	-	-	-	-	-	-	-	-	-
Vrozený hydrocefalus	<i>Congenital hydrocephalus</i>	Q03	6	3	3	-	5,32	5,10	5,55	12,1	10,7	14,0	
Spina bifida - rozštěp páteře	<i>Spina bifida</i>	Q05	-	-	-	-	-	-	-	-	-	-	-
Vrozené vady srdeční	<i>Congen. malformations of heart</i>	Q20-Q26	160	92	68	-	141,83	156,49	125,88	323,9	328,6	317,8	
Rozštěp patra	<i>Cleft palate</i>	Q35	7	5	2	-	6,21	8,50	3,70	14,2	17,9	9,3	
Rozštěp rtu	<i>Cleft lip</i>	Q36	2	-	2	-	1,77	-	3,70	4,0	-	9,3	
Vrozené vady jícnu	<i>Cong. malformat. of oesophagus</i>	Q39	4	1	3	-	3,55	1,70	5,55	8,1	3,6	14,0	
Vroz. chybění ... tl. střeva	<i>Cong. absence ... of large intestine</i>	Q42	7	3	4	-	6,21	5,10	7,40	14,2	10,7	18,7	
Hypospadiie	<i>Hypospadias</i>	Q54	27	27	-	-	23,93	45,93	x	54,7	96,4	x	
Ageneze ledviny	<i>Renal agenesis</i>	Q60.0,1	6	6	-	-	5,32	10,21	-	12,1	21,4	-	
Red. defekty horní končetiny	<i>Reduction defects of upper limb</i>	Q71	6	5	1	-	5,32	8,50	1,85	12,1	17,9	4,7	
Red. defekty dolní končetiny	<i>Reduction defects of lower limb</i>	Q72	2	2	-	-	1,77	3,40	-	4,0	7,1	-	
Vrozená brániční kýla	<i>Congenital diaphragmatic hernia</i>	Q79.0	8	5	3	-	7,09	8,50	5,55	16,2	17,9	14,0	
Omphalocoele	<i>Omphalocoele</i>	Q79.2	-	-	-	-	-	-	-	-	-	-	
Gastroschisis	<i>Gastroschisis</i>	Q79.3	-	-	-	-	-	-	-	-	-	-	
Downův syndrom	<i>Down's syndrom</i>	Q90	12	5	7	-	10,64	8,50	12,96	24,3	17,9	32,7	
Turnerův syndrom	<i>Turner's syndrom</i>	Q96	-	-	-	-	-	-	-	-	-	-	
Ostatní	<i>Other</i>		247	126	121	-	218,95	214,32	223,99	500,0	450,0	565,4	
Celkem	Total		494	280	214	-	437,90	476,27	396,15	1 000,0	1 000,0	1 000,0	
Živě nar. s vrozenou vadou	Live births with congen. malform.		369	212	157	-	327,10	360,61	290,63				

*) Vrozené vady zjištěné do 1 roku života

*) *Congenital malformations diagnosed within the 1st year of life*

2.8.1 Hlášené případy pracovní neschopnosti pro nemoc a úraz

Notified cases of incapacity for work from disease and injury

	Celkem <i>Total</i>	Nemoc <i>Disease</i>	Pracovní úraz <i>Occupational injury</i>	Mimopracovní úraz <i>Other injury</i>
	počet případů na 100 pojištěnců <i>number of cases per 100 sickness insured</i>			
Muži	89,37	78,95	2,87	7,54
Ženy	85,35	81,49	0,85	3,01
Celkem	87,50	80,13	1,93	5,44
	průměrné trvání 1 případu <i>average duration of 1 case</i>			
Muži	32,10	30,60	55,91	38,74
Ženy	32,82	32,20	47,05	45,55
Celkem	32,43	31,36	54,09	40,49
	průměrné procento pracovní neschopnosti <i>mean percentage of incapacity for work</i>			
Males	7,839	6,602	0,439	0,798
Females	7,653	7,168	0,110	0,375
Total	7,753	6,865	0,286	0,602

Slovní označení skupin diagnóz (MKN-10) pro tabulku 2.8.2

Verbal indication of groups of diagnoses (ICD-10) used in Table 2.8.2

A00-B99	Některé infekční a parazitární nemoci <i>Certain infectious and parasitic diseases</i>
A00-A08	z toho: ostatní střevní infekční nemoci <i>o.w. : other intestinal infectious diseases</i>
A09	průjem-diarrhoea a gastroenteritida (inf. pův.) <i>diarrhoea and gastroenteritis of presumed infectious origin</i>
A15-A16	tuberkulóza dýchacího ústrojí <i>respiratory tuberculosis</i>
A17-A19	jiná tuberkulóza / <i>other tuberculosis</i>
B15-B19	virová hepatitida / <i>viral hepatitis</i>
C00-D48	Novotvary / <i>Neoplasms</i>
C00-C97	z toho: zhoubné novotvary <i>o.w. : malignant neoplasms</i>
D00-D09	novotvary in situ / <i>in situ neoplasms</i>
D10-D36	nezhoubné novotvary / <i>benign neoplasms</i>
D37-D48	novotvary nejistého nebo neznámého chování <i>neoplasms of uncertain or unknown behaviour</i>
D50-D89	Nemoci krve, krevetvorných orgánů a některé poruchy týkající se mechanismu imunity <i>Diseases of the blood, blood-forming organs and certain disorders involving the immune mechanism</i>
E00-E90	Nemoci endokrinní, výživy a přeměny látek <i>Endocrine, nutritional and metabolic diseases</i>
E10	z toho: diabetes mellitus závislý na insulinu <i>o.w. : insulin-dependent diabetes mellitus</i>
E11-E14	ostatní diabetes mellitus / <i>other diabetes mellitus</i>
F00-F99	Poruchy duševní a poruchy chování / <i>Mental and behavioural disorders</i>
F10	z toho: poruchy duševní a poruchy chování způsobené užíváním alkoholu <i>o.w. : mental and behavioural disorders due to use of alcohol</i>
F11-F19	ostatní poruchy duševní a poruchy chování způsobené užíváním psychoaktivních látek <i>other mental and behavioural disorders due to psychoactive substance use</i>
F30-F39	afektivní poruchy (poruchy nálady) / <i>mood (affective) disorders</i>
F40-F48	neurotické, stresové a somatoformní poruchy <i>neurotic, stress-related and somatoform disorders</i>
G00-G99	Nemoci nervové soustavy / <i>Diseases of the nervous system</i>
G00-G09	z toho: zánětlivé nemoci centrální nervové soustavy <i>o.w. : inflammatory diseases of the central nervous system</i>
G35-G37	demyelinizující nemoci centrální nervové soustavy <i>demyelinating diseases of the central nervous system</i>

Slovní označení skupin diagnóz (MKN-10) pro tabulku 2.8.2

Verbal indication of groups of diagnoses (ICD-10) used in Table 2.8.2

G40-G41	epilepsie a status epilepticus / <i>epilepsy and status epilepticus</i>
G43-G44	migréna a jiné syndromy bolesti hlavy <i>migraine and other headache syndromes</i>
H00-H59	Nemoci oka a očních adnex / <i>Diseases of the eye and adnexa</i>
H00-H01, H10-H11	z toho: záněty očních víček a onemocnění spojivky <i>o.w. : inflammation of eyelid and disorders of conjunctiva</i>
H60-H95	Nemoci ucha a bradavkového výběžku <i>Diseases of the ear and mastoid process</i>
H65-H70	z toho: záněty středního ucha a bradavk. výběžku a onemocnění Eustachovy trubice <i>o.w. : otitis media, mastoiditis and disorders of Eustachian tube</i>
I00-I99	Nemoci oběhové soustavy / <i>Diseases of the circulatory system</i>
I00-I02	z toho: akutní revmatická horečka <i>o.w. : acute rheumatic fever</i>
I05-I09	chronické revmatické choroby srdeční <i>chronic rheumatic heart diseases</i>
I10	esenciální (primární) hypertenze / <i>essential (primary) hypertension</i>
I11-I15	ostatní hypertenzní nemoci / <i>other hypertensive diseases</i>
I20	angina pectoris / <i>angina pectoris</i>
I21-I22	akutní a pokračující infarkt myokardu <i>acute and subsequent myocardial infarction</i>
I23-I25	ostatní ischemické nemoci srdeční / <i>other ischaemic heart diseases</i>
I26	plicní embolie / <i>pulmonary embolism</i>
I60-I69	cévní nemoci mozku / <i>cerebrovascular diseases</i>
I70	ateroskleróza / <i>atherosclerosis</i>
I71-I78	ostatní nemoci tepen, tepének a vlásečnic <i>other diseases of arteries, arterioles and capillaries</i>
J00-J99	Nemoci dýchací soustavy / <i>Diseases of the respiratory system</i>
J03	z toho: akutní zánět mandlí <i>o.w. : acute tonsillitis</i>
J00-J02, J04-J06	ostatní akutní infekce horních dýchacích cest <i>other acute upper respiratory infections</i>
J10-J11	chřipka / <i>influenza</i>
J12-J18	zánět plic / <i>pneumonia</i>
J40-J44	chronická bronchitida, rozedma plic a jiné chronické obstruktivní plicní nemoci <i>chronic bronchitis, emphysema and other chronic obstructive pulmonary diseases</i>
J45-J46	astma a astmatický stav / <i>asthma and status asthmaticus</i>

Slovní označení skupin diagnóz (MKN-10) pro tabulku 2.8.2
Verbal indication of groups of diagnoses (ICD-10) used in Table 2.8.2

K00-K93	Nemoci trávicí soustavy / <i>Diseases of the digestive system</i>
K25-K27	z toho: žaludeční, dvanáctníkový a peptický NS vřed o.w. : <i>gastric, duodenal and peptic NOS ulcer</i>
K29	zánět žaludku a dvanáctníku / <i>gastritis and duodenitis</i>
K20-K22, K28, K30-K31	ostatní nemoci jícnu, žaludku a dvanáctníku <i>other diseases of oesophagus, stomach and duodenum</i>
K35-K38	nemoci appendixu / <i>diseases of appendix</i>
K40-K46	kýly / <i>hernia</i>
K50-K52	neinfekční zánět tenkého a tlustého střeva <i>noninfective enteritis and colitis</i>
K80	žlučové kameny / <i>cholelithiasis</i>
K81-K83	ostatní nemoci žlučníku a žlučových cest <i>other disorders of gallbladder and biliary tract</i>
L00-L99	Nemoci kůže a podkožního vaziva <i>Diseases of the skin and subcutaneous tissue</i>
L00-L08	z toho: infekce kůže a podkožního vaziva o.w. : <i>infections of the skin and subcutaneous tissue</i>
L20-L30	dermatitis a ekzém / <i>dermatitis and eczema</i>
M00-M99	Nemoci svalové a kosterní soustavy a pojivové tkáně <i>Diseases of the musculoskeletal system and connective tissue</i>
M05-M13	z toho: zánětlivé polyartropatie o.w. : <i>inflammatory polyarthropathies</i>
M30-M35	systemová onemocnění pojivové tkáně <i>systemic connective tissue disorders</i>
M40-M48, M53-M54	dorzopatie / <i>dorsopathies</i>
M50-M51	onemocnění krčních a jiných meziobratlových plotének <i>cervical and other intervertebral disc disorders</i>
M60-M79	onemocnění měkké tkáně / <i>soft tissue disorders</i>
N00-N99	Nemoci močové a pohlavní soustavy <i>Diseases of the genitourinary system</i>
N00-N01	z toho: akutní a rychle postupující nefritický syndrom o.w. : <i>acute and rapidly progressive nephritic syndrome</i>
N02-N08	ostatní nemoci glomerulů / <i>other glomerular diseases</i>
N20-N23	uroliáza / <i>urolithiasis</i>
N40	zbytnění prostaty / <i>hyperplasia of prostate</i>
N41-N50	ostatní nemoci mužských pohlavních orgánů <i>other diseases of male genital organs</i>
N60-N64	nemoci prsu / <i>disorders of breast</i>

Slovní označení skupin diagnóz (MKN-10) pro tabulku 2.8.2

Verbal indication of groups of diagnoses (ICD-10) used in Table 2.8.2

N70	<i>zánět vejcovodů a vaječníků / salpingitis and oophoritis</i>
N71-N76	<i>ostatní zánětlivá onemocnění ženských pánevních orgánů other inflammatory diseases of female pelvic organs</i>
N80-N98	<i>nezánětlivá onemocnění ženského pohlavního ústrojí noninflammatory disorders of female genital tract</i>
O00-099	<i>Těhotenství, porod, šestinedělí / Pregnancy, childbirth and the puerperium</i>
O00	<i>z toho: mimoděložní těhotenství o.w. : ectopic pregnancy</i>
O03	<i>samovolný potrat / spontaneous abortion</i>
O04	<i>lékařský potrat / medical abortion</i>
O20-O29	<i>jiná onemocnění matky převážně v souvislosti s těhotenstvím other maternal disorders predominantly related to pregnancy</i>
Q00-Q99	<i>Vrozené vady, deformace a chromosomální abnormality Congenital malformations, deformations and chromosomal abnormalities</i>
R00-R99	<i>Příznaky, znaky a abnormální klinické a laboratorní nálezy nezařazené jinde Symptoms, signs and abnormal clinical and laboratory findings, not elsewhere classified</i>
S00-T98	<i>Poranění, otravy a některé jiné následky vnějších příčin Injury, poisoning and certain other consequences of external causes</i>
S03, S13, S23, S33, S43, S53, S63, S73, S83, S93, T03	<i>z toho: vymknutí, podvrtnutí a natažení kloubů a vazů o.w. : dislocation, sprain, and strain of joints and ligaments</i>
S06	<i>nitrolební poranění / intracranial injury</i>
S02	<i>zlomenina kostí lebky a obličeje / fracture of skull and facial bones</i>
S12, S22, S32, T08	<i>zlomenina krku, žebra, hrudní kosti a páteře, beder. páteře a pánve a páteře neurč. úrovně fracture of neck and of rib(s), sternum and thoracic spine and of lumbar spine and pelvis and of spine, level unspecified</i>
S72	<i>zlomenina kosti stehenní / fracture of femur</i>
S42, S52, S62, S82, S92, T10, T12	<i>zlomenina jiné části končetiny / fracture of other part of limb</i>
T20-T32	<i>popáleniny a poleptání / burns and corrosions</i>
T36-T50	<i>otrava léky, léčivými, návykovými a biologickými látkami poisonings by drugs, medicaments and biolog. substances</i>
T51-T65	<i>toxické účinky látek ze zdrojů převážně mimo lékařství toxic effects of substances chiefly nonmedicinal as to source</i>
Z00-Z99	<i>Faktory ovlivňující zdravotní stav a kontakt se zdravotnickými službami Factors influencing health status and contact with health services</i>

2.8.2 Ukončené případy pracovní neschopnosti

Terminated cases of incapacity for work

1/3

Kód diagnózy (MKN-10)	Počet případů pracovní neschopnosti na 100 000 pojištěnců			Průměrné trvání jednoho případu		
	celkem	muži	ženy	celkem	muži	ženy
A00-B99	1 421,0	1 473,1	1 361,0	22,1	21,4	22,9
A00-A08	297,1	278,5	318,5	17,0	14,8	19,2
A09	399,6	434,9	358,8	14,0	13,1	15,1
A15-A16	3,8	5,6	1,7	196,7	203,3	172,0
A17-A19	1,2	0,7	1,7	212,3	24,5	306,3
B15-B19	16,7	19,7	13,3	81,6	85,9	74,1
C00-D48	718,0	440,9	1 037,4	87,6	94,7	84,2
C00-C97	194,4	195,5	193,1	178,7	162,4	197,7
D00-D09	8,6	4,5	13,3	70,3	42,0	81,2
D10-D36	487,7	221,9	794,0	52,2	36,3	57,3
D37-D48	27,3	19,0	36,9	78,4	92,0	70,3
D50-D89	86,5	39,1	141,2	63,9	82,0	58,1
E00-E90	264,8	222,7	313,3	71,9	77,6	67,3
E10	66,4	83,4	46,8	84,4	92,8	67,0
E11-E14	84,7	105,8	60,5	64,2	69,0	54,5
F00-F99	1 090,9	846,4	1 372,6	56,2	54,3	57,6
F10	85,7	115,4	51,5	60,4	58,3	65,7
F11-F19	6,6	8,2	4,7	75,5	52,5	121,5
F30-F39	97,7	70,4	129,2	79,8	70,6	85,5
F40-F48	829,1	578,7	1 117,7	49,6	46,9	51,2
G00-G99	1 081,3	1 175,6	972,6	57,5	55,9	59,8
G00-G09	2,2	3,0	1,3	74,9	82,5	54,7
G35-G37	40,9	24,6	59,7	80,8	94,6	74,3
G40-G41	97,1	119,5	71,2	48,9	50,4	46,1
G43-G44	129,2	86,0	179,0	28,8	31,8	27,1
H00-H59	867,3	996,8	718,1	27,3	26,8	28,0
H00-H01, H10-H11	564,5	675,5	436,5	17,9	16,2	21,0
H60-H95	644,0	798,0	466,5	24,2	23,9	24,7
H65-H70	195,4	222,3	164,4	23,0	23,2	22,7
I00-I99	2 686,0	2 954,4	2 376,5	64,7	69,9	57,4
I00-I02	3,0	3,0	3,0	38,8	49,8	26,3
I05-I09	7,2	8,2	6,0	124,8	129,0	118,3
I10	985,0	1 097,4	855,4	55,7	57,1	53,6
I11-I15	113,1	127,0	97,0	53,6	54,9	51,7
I20	98,5	138,2	52,8	96,8	103,8	75,6
I21-I22	40,5	64,4	12,9	187,2	192,6	155,6
I23-I25	185,0	271,1	85,8	97,3	101,8	81,2
I26	6,0	8,2	3,4	110,5	128,6	60,6
I60-I69	127,0	157,1	92,3	128,8	131,8	122,7
I70	52,2	75,6	25,3	93,6	94,8	89,5
I71-I78	60,0	96,8	17,6	69,3	66,8	84,9

2.8.2 Ukončené případy pracovní neschopnosti

Terminated cases of incapacity for work

2/3

Code of diagnosis (ICD-10)	No. of cases of incapacity for work per 100 000 sickness insured			Average duration of 1 case		
	total	males	females	total	males	females
J00-J99	38 741,3	38 012,7	39 581,0	19,4	19,1	19,8
J03	4 083,7	4 010,5	4 168,0	16,9	16,4	17,4
J00-J02, J04-J06	19 985,8	18 883,8	21 256,0	18,7	18,1	19,3
J10-J11	9 893,8	10 222,4	9 515,1	17,6	17,3	17,9
J12-J18	308,3	305,7	311,2	40,4	43,9	36,5
J40-J44	588,2	686,7	474,7	37,4	38,9	34,9
J45-J46	237,3	211,1	267,4	44,6	43,0	46,1
K00-K93	6 113,6	6 649,1	5 496,4	30,0	29,7	30,4
K25-K27	774,4	1 004,7	509,0	48,0	46,2	52,1
K29	427,7	501,6	342,5	27,6	25,5	31,1
K20-K22, K28, K30-K31	1 612,6	1 738,2	1 467,9	26,0	24,1	28,6
K35-K38	153,3	120,3	191,4	39,6	39,3	39,8
K40-K46	209,2	319,9	81,5	54,6	54,4	55,7
K50-K52	781,2	913,8	628,4	18,2	16,4	21,3
K80	351,5	211,9	512,5	46,3	45,5	46,7
K81-K83	73,6	51,0	99,6	40,4	45,7	37,2
L00-L99	1 851,5	2 095,4	1 570,5	29,7	30,3	28,8
L00-L08	705,8	827,8	565,3	26,8	27,8	25,3
L20-L30	695,9	783,8	594,5	30,2	30,4	29,8
M00-M99	17 761,5	20 097,8	15 068,6	47,2	44,0	52,1
M05-M13	615,5	818,9	381,1	41,5	35,8	55,7
M30-M35	18,9	15,3	23,2	56,5	52,7	59,4
M40-M48, M53-M54	11 601,2	12 813,4	10 204,0	45,6	42,0	50,7
M50-M51	1 255,5	1 327,9	1 172,2	48,9	46,0	52,8
M60-M79	2 028,4	2 468,8	1 520,7	45,3	43,4	48,9
N00-N99	2 829,1	1 202,8	4 703,7	32,2	37,9	30,5
N00-N01	7,2	3,4	11,6	48,1	83,2	36,4
N02-N08	15,6	18,6	12,0	45,7	47,4	42,5
N20-N23	318,0	391,0	233,9	33,3	33,1	33,6
N40	33,1	61,8	x	62,6	62,6	x
N41-N50	111,9	208,9	x	39,0	39,0	x
N60-N64	64,8	5,6	133,1	54,7	34,5	55,7
N70	165,1	x	355,4	40,9	x	40,9
N71-N76	135,6	x	291,9	33,6	x	33,6
N80-N98	798,5	x	1 719,0	29,9	x	29,9
O00-O99	711,6	x	1 531,8	80,9	x	80,9
O00	24,5	x	52,8	39,0	x	39,0
O03	43,3	x	93,1	29,3	x	29,3
O04	44,5	x	95,7	8,3	x	8,3
O20-O29	440,2	x	947,7	99,8	x	99,8
Q00-Q99	3,8	2,2	5,6	99,5	84,7	106,3
R00-R99	1 294,8	1 185,3	1 421,1	36,1	36,7	35,6

2.8.2 Ukončené případy pracovní neschopnosti

Terminated cases of incapacity for work

3/3

Kód diagnózy (MKN-10)	Počet případů pracovní neschopnosti na 100 000 pojištěnců			Průměrné trvání jednoho případu		
	celkem	muži	ženy	celkem	muži	ženy
S00-T98	9 185,8	12 573,2	5 281,4	44,0	43,6	45,1
S03, S13, S23, S33, S43, S53, S63, S73, S83, S93, T03	2 194,7	2 778,3	1 522,0	42,9	43,6	41,5
S06	191,4	268,9	102,2	56,0	56,4	54,9
S02	78,2	119,5	30,5	49,6	51,6	40,3
S12, S22, S32, T08	191,2	282,6	85,8	79,9	76,3	93,6
S72	31,3	45,8	14,6	176,4	174,6	182,7
S42, S52, S62, S82, S92, T10, T12	1 393,9	1 810,5	913,8	78,3	78,1	78,8
T20-T32	305,3	391,4	206,0	26,5	27,7	24,0
T36-T50	13,4	8,6	18,9	31,8	24,8	35,5
T51-T65	20,9	23,8	17,6	24,8	25,5	23,7
Z00-Z99	592,0	89,0	1 171,7	77,5	32,0	81,4
Celkem	87 944,8	90 854,5	84 591,1	33,3	32,7	34,1
<i>Total</i>						

2.9 Nově hlášené nemoci z povolání

Newly notified occupational diseases

Nemoci z povolání (NzP) <i>Occupational diseases</i>	Nově hlášené případy <i>Newly notified cases</i>					
	absolutně <i>number</i>			na 100 000 pojištěnců <i>per 100 000 sickness insured</i>		
	celkem	muži	ženy	total	males	females
NzP způsobené chemickými látkami <i>Occupational diseases caused by chemicals</i>	6	5	1	1,20	1,86	0,43
NzP způsobené fyzikálními faktory <i>Occupational diseases caused by physical factors</i>	241	214	27	48,05	79,69	11,59
z toho: porucha sluchu způsobená hlukem <i>o.w.: disorder of ears due to noise</i>	9	9	-	1,79	3,35	-
nemoci z vibrací <i>diseases due to vibration</i>	146	143	3	29,11	53,25	1,29
nemoci z dlouhodobého nadměrného jednostranného zatížení <i>dis. due to long-term excessive one - sided load</i>	67	43	24	13,36	16,01	10,30
NzP týkající se dých. cest, plic, pohrudnice a pobřišnice <i>Occupational diseases of lung, pleura and peritoneum</i>	122	114	8	24,33	42,45	3,43
z toho: silikóza <i>o.w.: silicosis</i>	108	108	-	21,53	40,22	-
z toho: uhlokopská pneumokonióza <i>o.w. : coal-miner pneumoconiosis</i>	99	99	-	19,74	36,87	-
azbestóza <i>asbestosis</i>	1	1	-	0,20	0,37	-
rakovina plic z radioaktivních látek <i>cancer of lung from ionizing radiation</i>	-	-	-	-	-	-
astma bronchiální <i>asthma bronchiale</i>	11	4	7	2,19	1,49	3,00
NzP kožní <i>Occupational diseases of skin</i>	41	35	6	8,17	13,03	2,58
NzP přenosné a parazitární <i>Infectious and parasitic occupational diseases</i>	20	7	13	3,99	2,61	5,58
NzP způsobené ostatními faktory <i>Occupational diseases caused by other factors</i>	-	-	-	-	-	-
Celkem Total	430	375	55	85,74	139,64	23,61

2.10.1 Duševní onemocnění a psychiatrická vyšetření v ambulantní péči

Mental diseases and psychiatric examinations in out-patient care

1/2

Ukazatel	Kód dg. (MKN-10)	Absolutně Number			
		muži	ženy	celkem	z toho: nově zjištěná onemocnění
Počet vyšetření ve sledovaném roce		81 008	111 141	192 149	.
Počet prvních vyšetření ve sledovaném roce ¹⁾		16 702	19 459	36 161	.
Léčená onemocnění ²⁾					
organické duševní poruchy	F00-F09	2 463	3 318	5 781	1 953
poruchy vyvolané alkoholem	F10	2 432	1 141	3 573	1 037
poruchy vyvolané ostatními psychoaktivními látkami	F11-F19	339	201	540	270
schizofrenie	F20-F29	1 814	2 100	3 914	440
afektivní poruchy	F30-F39	1 451	3 298	4 749	1 008
neurotické poruchy	F40-F48,F50-F59	4 489	7 669	12 158	4 372
z toho: sexuální dysfunkce	F52	581	78	659	280
poruchy osobnosti	F60-F63,F68,F69	1 143	561	1 704	400
z toho: patologické hráčství	F63.0	100	6	106	59
sexuální poruchy/deviace	F64-F66	144	34	178	42
mentální retardace	F70-F79	1 049	726	1 775	267
vývojové poruchy v dětství a adolescenci	F80-F98	1 071	372	1 443	436
neurčené duševní poruchy	F99	162	42	204	161
Osoby přijaté do ambulantní ochranné léčby ³⁾		.	.	243	.

¹⁾ Tj. počet pacientů

²⁾ Pacient je započítán ve všech skupinách onemocnění, pro která byl ve sledovaném roce léčen

³⁾ Tj. počet prvních vyšetření ve sledovaném roce u pacientů v ochranné léčbě

2.10.1 Duševní onemocnění a psychiatrická vyšetření v ambulantní péči

Mental diseases and psychiatric examinations in out-patient care

2/2

Index	Code of dg. (ICD-10)	Na 100 000 obyvatel Per 100 000 inhabitants			
		males	females	total	<i>o.w.: newly notified cases</i>
No. of examinations in pursued year - total		12 954,3	16 978,1	15 012,2	.
No. of the first examinations in pursued year ¹⁾		2 670,9	2 972,6	2 825,2	.
Cases treated ²⁾					
<i>organic mental disorders</i>	F00-F09	393,9	506,9	451,7	152,6
<i>disorders due to use of alcohol</i>	F10	388,9	174,3	279,2	81,0
<i>dis. due to use of other psychoactive substances</i>	F11-F19	54,2	30,7	42,2	21,1
<i>schizophrenia</i>	F20-F29	290,1	320,8	305,8	34,4
<i>affective disorders</i>	F30-F39	232,0	503,8	371,0	78,8
<i>neurotic disorders</i>	F40-F48,F50-F59	717,9	1 171,5	949,9	341,6
<i>o.w.: sexual dysfunction</i>	F52	92,9	11,9	51,5	21,9
<i>disorders of personality</i>	F60-F63,F68,F69	182,8	85,7	133,1	31,3
<i>o.w.: pathological gambling</i>	F63.0	16,0	0,9	8,3	4,6
<i>sexual disorders</i>	F64-F66	23,0	5,2	13,9	3,3
<i>mental retardation</i>	F70-F79	167,7	110,9	138,7	20,9
<i>disorders of development in childhood and adolescence</i>	F80-F98	171,3	56,8	112,7	34,1
<i>unspecified mental disorders</i>	F99	25,9	6,4	15,9	12,6
Persons admitted to out-patient protective treatment ³⁾		.	.	19,0	.

¹⁾ I.e. number of patients

²⁾ Patients is counted in all groups of diseases for which he was treated in the given year

³⁾ I.e. number of the first examinations in pursued year of patients in out-patient protective treatment

2.10.2 Pacienti užívající psychoaktivní látky evidovaní na ambulantních pracovištích zajišťujících péči o alkoholiky a toxikomany *)
*Patients using psychoactive substances and registered in out-patient facilities for care of alcoholics and drug addicts *)*

Psychoaktivní látka <i>Psychoactive substance</i>	Věková skupina <i>Age group</i>					Celkem <i>Total</i>	z toho: se závislostí o.w.: <i>dependent</i>
	0-14	15-19	20-29	30-39	40+		
Alkohol <i>Alcohol</i>	1	15	772	1 530	3 555	5 873	4 554
Opiáty a opioidy <i>Opiates and opioids</i>	-	4	20	7	3	34	27
z toho: heroin o.w.: <i>heroin</i>	-	4	13	4	-	21	19
Canabinoidy <i>Cannabinoids</i>	-	10	28	1	-	39	13
Sedativa, hypnotika <i>Sedatives, hypnotics</i>	-	2	15	14	48	79	51
z toho: barbituráty o.w.: <i>barbiturates</i>	-	-	10	5	11	26	17
benzodiazepiny <i>benzodiazepines</i>	-	-	4	8	27	39	26
Kokain <i>Cocaine</i>	-	-	-	1	-	1	1
Stimulancia <i>Stimulants</i>	-	15	160	25	-	200	174
z toho: metamfetamin o.w.: <i>metamphetamine</i>	-	14	157	15	-	186	162
Halucinogeny <i>Hallucinogens</i>	1	2	1	1	-	5	4
Prchavá rozpustidla <i>Volatile solvents</i>	-	10	10	1	1	22	10
Kombinace drog <i>Combined drugs</i>	-	11	71	12	21	115	72
Tabák <i>Tobacco</i>	-	-	-	-	-	-	-
Jiné <i>Other</i>	-	-	-	1	-	1	-
Drogy celkem <i>Drugs, total</i>	1	54	305	63	73	496	352
Celkový počet pacientů <i>Total no. of patients</i>	2	69	1 077	1 593	3 628	6 369	4 906

*) Pacienti "živé kartotéky" (tj. pacienti se záznamem v dokumentaci ne starším jeden rok); pokud lze stanovit preferenci užívané látky, je pacient užívající více návykových látek uveden pouze jednou podle převládající užívané látky

*) *Patients in "live registry" (i.e., patients with record not older than one year); patient using more than one drug is entered only once, by prevalent drug if prevalence of one drug can be established*

2.11 Hospitalizovaní v nemocnicích podle příčin hospitalizace a okresu

Hospitalized persons by causes of hospitalization and district

1/14

Kapitola (MKN 10) Chapter (ICD-10)	Počet případů hospitalizace Cases of hospitalization						Průměrná ošetrovací doba ve dnech Average duration of stay in days		
	absolutně number			na 100 000 obyvatel per 100 000 inhabitants			celkem total	muži males	ženy females
	celkem total	muži males	ženy females	celkem total	muži males	ženy females			
Moravskoslezský kraj									
I. Některé infekční a parazitární nemoci <i>Certain infectious and parasitic diseases</i>	6 148	3 057	3 091	480,3	488,9	472,2	9,6	10,2	9,1
II. Novotvary <i>Neoplasms</i>	24 940	11 982	12 958	1 948,5	1 916,1	1 979,5	10,0	10,1	9,8
III. Nemoci krve, krvetvorných orgánů a ... imunity <i>Dis. of blood, blood-forming org. & ... immune mech.</i>	1 569	631	938	122,6	100,9	143,3	9,0	8,7	9,3
IV. Nemoci endokrinní, výživy a přeměny látek <i>Endocrine, nutritional and metabolic diseases</i>	4 880	1 905	2 975	381,3	304,6	454,5	11,0	11,8	10,6
V. Poruchy duševní a poruchy chování <i>Mental and behavioural disorders</i>	2 412	1 103	1 309	188,4	176,4	200,0	8,4	7,1	9,6
VI. Nemoci nervové soustavy <i>Diseases of the nervous system</i>	6 213	3 091	3 122	485,4	494,3	476,9	8,9	8,5	9,3
VII. Nemoci oka a očních adnex <i>Diseases of eye and adnexa</i>	6 797	2 721	4 076	531,0	435,1	622,7	5,0	5,2	4,9
VIII. Nemoci ucha a bradavkového výběžku <i>Diseases of ear and mastoid process</i>	1 710	911	799	133,6	145,7	122,1	7,4	6,9	7,9
IX. Nemoci oběhové soustavy <i>Diseases of the circulatory system</i>	42 501	21 605	20 896	3 320,5	3 454,9	3 192,1	10,1	9,1	11,1
X. Nemoci dýchací soustavy <i>Diseases of the respiratory system</i>	19 218	11 135	8 083	1 501,5	1 780,6	1 234,8	7,8	7,7	8,0
XI. Nemoci trávicí soustavy <i>Diseases of the digestive system</i>	25 801	12 698	13 103	2 015,8	2 030,6	2 001,6	7,6	7,6	7,6

2.11 Hospitalizovaní v nemocnicích podle příčin hospitalizace a okresu

Hospitalized persons by causes of hospitalization and district

2/14

Kapitola (MKN 10) Chapter (ICD-10)	Počet případů hospitalizace Cases of hospitalization						Průměrná ošetrovací doba ve dnech Average duration of stay in days		
	absolutně number			na 100 000 obyvatel per 100 000 inhabitants			celkem total	muži males	ženy females
	celkem total	muži males	ženy females	celkem total	muži males	ženy females			
Moravskoslezský kraj									
XII. Nemoci kůže a podkožního vaziva <i>Diseases of the skin and subcutaneous tissue</i>	3 324	1 716	1 608	259,7	274,4	245,6	12,1	12,2	11,9
XIII. Nemoci svalové a kosterní soustavy a poj. tkáně <i>Dis. of the musculoskel. system & connective tissue</i>	17 400	7 998	9 402	1 359,4	1 279,0	1 436,3	10,0	9,2	10,7
XIV. Nemoci močové a pohlavní soustavy <i>Diseases of the genitourinary system</i>	19 889	6 474	13 415	1 553,9	1 035,3	2 049,3	5,4	6,7	4,7
XV. Těhotenství, porod a šestinedělí <i>Pregnancy, childbirth and the puerperium</i>	18 076	x	18 076	1 412,2	x	2 761,3	5,9	x	5,9
XVI. Některé stavy vzniklé v perinatálním období <i>Certain conditions orig. in the perinatal period</i>	1 138	641	497	88,9	102,5	75,9	12,1	11,7	12,5
XVII. Vrozené vady, deformace a chromos. abnormality <i>Congen. malformations, ... chromos. abnormalities</i>	1 504	909	595	117,5	145,4	90,9	6,6	6,4	6,8
XVIII. Příznaky, znaky a ... nálezy nezařazené jinde <i>Symptoms, signs and ... findings, NEC</i>	8 079	3 660	4 419	631,2	585,3	675,1	6,0	5,9	6,1
XIX. Poranění, otravy a ... následky vnějších příčin <i>Injury, poisoning & consequences of external causes</i>	20 758	12 723	8 035	1 621,8	2 034,6	1 227,4	8,5	7,7	9,7
XXI. Faktory ovlivňující zdr. stav a kontakt se zdr. službami <i>Factors infl. health status & contact with health service</i>	25 570	8 752	16 818	1 997,7	1 399,6	2 569,1	4,8	5,0	4,7
Celkem Moravskoslezský kraj ¹⁾ Total	257 927	113 712	144 215	20 151,3	18 184,1	22 030,5	8,0	8,2	7,9

¹⁾ Celek uveden bez 9 případů hospitalizace bez udání pohlaví

¹⁾ Total excl. 9 cases of hospitalization with indetermin. sex

2.11 Hospitalizovaní v nemocnicích podle příčin hospitalizace a okresu

Hospitalized persons by causes of hospitalization and district

3/14

Kapitola (MKN 10) Chapter (ICD-10)	Počet případů hospitalizace Cases of hospitalization						Průměrná ošetrovací doba ve dnech Average duration of stay in days		
	absolutně number			na 100 000 obyvatel per 100 000 inhabitants			celkem total	muži males	ženy females
	celkem total	muži males	ženy females	celkem total	muži males	ženy females			
	Bruntál								
I. Některé infekční a parazitární nemoci <i>Certain infectious and parasitic diseases</i>	312	149	163	295,5	286,2	304,5	5,4	5,2	5,5
II. Novotvary <i>Neoplasms</i>	1 368	568	800	1 295,7	1 091,2	1 494,7	9,5	9,8	9,3
III. Nemoci krve, krvetvorných orgánů a ... imunity <i>Dis. of blood, blood-forming org. & ... immune mech.</i>	122	53	69	115,6	101,8	128,9	7,7	7,3	8,0
IV. Nemoci endokrinní, výživy a přeměny látek <i>Endocrine, nutritional and metabolic diseases</i>	538	227	311	509,6	436,1	581,0	10,4	10,7	10,2
V. Poruchy duševní a poruchy chování <i>Mental and behavioural disorders</i>	217	108	109	205,5	207,5	203,6	6,6	4,9	8,4
VI. Nemoci nervové soustavy <i>Diseases of the nervous system</i>	609	312	297	576,8	599,4	554,9	8,7	8,0	9,4
VII. Nemoci oka a očních adnex <i>Diseases of eye and adnexa</i>	24	12	12	22,7	23,1	22,4	7,2	5,1	9,4
VIII. Nemoci ucha a bradavkového výběžku <i>Diseases of ear and mastoid process</i>	69	34	35	65,4	65,3	65,4	8,3	8,5	8,1
IX. Nemoci oběhové soustavy <i>Diseases of the circulatory system</i>	3 777	1 790	1 987	3 577,5	3 438,8	3 712,4	9,7	9,1	10,2
X. Nemoci dýchací soustavy <i>Diseases of the respiratory system</i>	1 285	704	581	1 217,1	1 352,5	1 085,5	6,8	6,9	6,6
XI. Nemoci trávicí soustavy <i>Diseases of the digestive system</i>	2 917	1 387	1 530	2 762,9	2 664,6	2 858,5	6,8	6,8	6,9

2.11 Hospitalizovaní v nemocnicích podle příčin hospitalizace a okresu

Hospitalized persons by causes of hospitalization and district

4/14

Kapitola (MKN 10) Chapter (ICD-10)	Počet případů hospitalizace Cases of hospitalization						Průměrná ošetrovací doba ve dnech Average duration of stay in days		
	absolutně number			na 100 000 obyvatel per 100 000 inhabitants			celkem total	muži males	ženy females
	celkem total	muži males	ženy females	celkem total	muži males	ženy females			
	Bruntál								
XII. Nemoci kůže a podkožního vaziva <i>Diseases of the skin and subcutaneous tissue</i>	225	145	80	213,1	278,6	149,5	11,7	12,8	9,9
XIII. Nemoci svalové a kosterní soustavy a poj. tkáně <i>Dis. of the musculoskel. system & connective tissue</i>	2 196	943	1 253	2 080,0	1 811,6	2 341,0	9,8	9,2	10,3
XIV. Nemoci močové a pohlavní soustavy <i>Diseases of the genitourinary system</i>	2 923	982	1 941	2 768,6	1 886,5	3 626,4	5,8	7,2	5,2
XV. Těhotenství, porod a šestinedělí <i>Pregnancy, childbirth and the puerperium</i>	1 725	x	1 725	1 633,9	x	3 222,9	6,2	x	6,2
XVI. Některé stavy vzniklé v perinatálním období <i>Certain conditions orig. in the perinatal period</i>	58	34	24	54,9	65,3	44,8	5,0	5,0	5,0
XVII. Vrozené vady, deformace a chromos. abnormality <i>Congen. malformations, ... chromos. abnormalities</i>	40	22	18	37,9	42,3	33,6	6,0	6,3	5,7
XVIII. Příznaky, znaky a ... nálezy nezařazené jinde <i>Symptoms, signs and ... findings, NEC</i>	908	431	477	860,0	828,0	891,2	5,3	4,9	5,6
XIX. Poranění, otravy a ... následky vnějších příčin <i>Injury, poisoning & consequences of external causes</i>	2 075	1 233	842	1 965,4	2 368,7	1 573,1	7,6	6,7	9,1
XXI. Faktory ovlivňující zdr. stav a kontakt se zdr. službami <i>Factors infl. health status & contact with health service</i>	1 680	593	1 087	1 591,3	1 139,2	2 030,9	5,6	5,8	5,5
Celkem Bruntál Total	23 068	9 727	13 341	21 849,5	18 686,7	24 925,3	7,7	7,7	7,6

2.11 Hospitalizovaní v nemocnicích podle příčin hospitalizace a okresu

Hospitalized persons by causes of hospitalization and district

5/14

Kapitola (MKN 10) Chapter (ICD-10)	Počet případů hospitalizace Cases of hospitalization						Průměrná ošetrovací doba ve dnech Average duration of stay in days		
	absolutně number			na 100 000 obyvatel per 100 000 inhabitants			celkem total	muži males	ženy females
	celkem total	muži males	ženy females	celkem total	muži males	ženy females			
Frýdek-Místek									
I. Některé infekční a parazitární nemoci <i>Certain infectious and parasitic diseases</i>	870	409	461	381,1	365,4	396,2	9,8	9,8	9,9
II. Novotvary <i>Neoplasms</i>	3 047	1 550	1 497	1 334,7	1 384,7	1 286,6	8,2	8,1	8,4
III. Nemoci krve, krvetvorných orgánů a ... imunity <i>Dis. of blood, blood-forming org. & ... immune mech.</i>	222	99	123	97,2	88,4	105,7	8,7	7,0	10,0
IV. Nemoci endokrinní, výživy a přeměny látek <i>Endocrine, nutritional and metabolic diseases</i>	920	414	506	403,0	369,9	434,9	9,6	10,0	9,3
V. Poruchy duševní a poruchy chování <i>Mental and behavioural disorders</i>	782	301	481	342,6	268,9	413,4	12,2	10,7	13,2
VI. Nemoci nervové soustavy <i>Diseases of the nervous system</i>	1 004	460	544	439,8	411,0	467,5	8,1	7,5	8,5
VII. Nemoci oka a očních adnex <i>Diseases of eye and adnexa</i>	926	383	543	405,6	342,2	466,7	5,0	4,7	5,3
VIII. Nemoci ucha a bradavkového výběžku <i>Diseases of ear and mastoid process</i>	299	155	144	131,0	138,5	123,8	7,5	6,5	8,5
IX. Nemoci oběhové soustavy <i>Diseases of the circulatory system</i>	9 689	5 455	4 234	4 244,2	4 873,4	3 639,0	8,1	7,4	9,0
X. Nemoci dýchací soustavy <i>Diseases of the respiratory system</i>	3 342	1 924	1 418	1 463,9	1 718,9	1 218,7	6,9	6,9	6,9
XI. Nemoci trávicí soustavy <i>Diseases of the digestive system</i>	5 128	2 545	2 583	2 246,3	2 273,6	2 220,0	6,9	6,8	7,0

2.11 Hospitalizovaní v nemocnicích podle příčin hospitalizace a okresu

Hospitalized persons by causes of hospitalization and district

6/14

Kapitola (MKN 10) Chapter (ICD-10)	Počet případů hospitalizace Cases of hospitalization						Průměrná ošetrovací doba ve dnech Average duration of stay in days		
	absolutně number			na 100 000 obyvatel per 100 000 inhabitants			celkem total	muži males	ženy females
	celkem total	muži males	ženy females	celkem total	muži males	ženy females			
Frýdek-Místek									
XII. Nemoci kůže a podkožního vaziva <i>Diseases of the skin and subcutaneous tissue</i>	722	374	348	316,3	334,1	299,1	12,7	12,8	12,7
XIII. Nemoci svalové a kosterní soustavy a poj. tkáně <i>Dis. of the musculoskel. system & connective tissue</i>	3 321	1 493	1 828	1 454,7	1 333,8	1 571,1	10,4	9,5	11,1
XIV. Nemoci močové a pohlavní soustavy <i>Diseases of the genitourinary system</i>	3 378	1 226	2 152	1 479,7	1 095,3	1 849,6	4,7	5,3	4,3
XV. Těhotenství, porod a šestinedělí <i>Pregnancy, childbirth and the puerperium</i>	2 933	x	2 933	1 284,8	x	2 520,8	5,0	x	5,0
XVI. Některé stavy vzniklé v perinatálním období <i>Certain conditions orig. in the perinatal period</i>	23	15	8	10,1	13,4	6,9	3,7	3,4	4,3
XVII. Vrozené vady, deformace a chromos. abnormality <i>Congen. malformations, ... chromos. abnormalities</i>	433	262	171	189,7	234,1	147,0	7,0	7,7	6,0
XVIII. Příznaky, znaky a ... nálezy nezařazené jinde <i>Symptoms, signs and ... findings, NEC</i>	1 445	656	789	633,0	586,1	678,1	5,2	5,0	5,3
XIX. Poranění, otravy a ... následky vnějších příčin <i>Injury, poisoning & consequences of external causes</i>	3 378	2 038	1 340	1 479,7	1 820,7	1 151,7	7,8	6,9	9,1
XXI. Faktory ovlivňující zdr. stav a kontakt se zdr. službami <i>Factors infl. health status & contact with health service</i>	4 457	1 488	2 969	1 952,4	1 329,3	2 551,7	3,9	4,4	3,7
Celkem Frýdek-Místek Total	46 319	21 247	25 072	20 289,8	18 981,6	21 548,4	7,2	7,2	7,2

2.11 Hospitalizovaní v nemocnicích podle příčin hospitalizace a okresu

Hospitalized persons by causes of hospitalization and district

7/14

Kapitola (MKN 10) Chapter (ICD-10)	Počet případů hospitalizace Cases of hospitalization						Průměrná ošetrovací doba ve dnech Average duration of stay in days		
	absolutně number			na 100 000 obyvatel per 100 000 inhabitants			celkem total	muži males	ženy females
	celkem total	muži males	ženy females	celkem total	muži males	ženy females			
	Karviná								
I. Některé infekční a parazitární nemoci <i>Certain infectious and parasitic diseases</i>	1 577	760	817	558,1	549,2	566,6	10,6	12,1	9,2
II. Novotvary <i>Neoplasms</i>	3 355	1 511	1 844	1 187,3	1 091,8	1 278,9	12,2	12,1	12,2
III. Nemoci krve, krvetvorných orgánů a ... imunity <i>Dis. of blood, blood-forming org. & ... immune mech.</i>	229	86	143	81,0	62,1	99,2	13,5	15,7	12,2
IV. Nemoci endokrinní, výživy a přeměny látek <i>Endocrine, nutritional and metabolic diseases</i>	1 049	385	664	371,2	278,2	460,5	13,3	14,0	12,8
V. Poruchy duševní a poruchy chování <i>Mental and behavioural disorders</i>	443	217	226	156,8	156,8	156,7	6,4	5,2	7,6
VI. Nemoci nervové soustavy <i>Diseases of the nervous system</i>	1 310	600	710	463,6	433,5	492,4	9,6	9,7	9,6
VII. Nemoci oka a očních adnex <i>Diseases of eye and adnexa</i>	1 180	447	733	417,6	323,0	508,4	4,5	4,3	4,6
VIII. Nemoci ucha a bradavkového výběžku <i>Diseases of ear and mastoid process</i>	198	90	108	70,1	65,0	74,9	8,4	8,0	8,8
IX. Nemoci oběhové soustavy <i>Diseases of the circulatory system</i>	8 818	3 997	4 821	3 120,5	2 888,2	3 343,6	12,7	11,7	13,5
X. Nemoci dýchací soustavy <i>Diseases of the respiratory system</i>	3 404	1 939	1 465	1 204,6	1 401,1	1 016,0	10,8	11,1	10,3
XI. Nemoci trávicí soustavy <i>Diseases of the digestive system</i>	5 264	2 534	2 730	1 862,8	1 831,0	1 893,4	8,8	8,7	8,8

2.11 Hospitalizovaní v nemocnicích podle příčin hospitalizace a okresu

Hospitalized persons by causes of hospitalization and district

8/14

Kapitola (MKN 10) Chapter (ICD-10)	Počet případů hospitalizace Cases of hospitalization						Průměrná ošetrovací doba ve dnech Average duration of stay in days		
	absolutně number			na 100 000 obyvatel per 100 000 inhabitants			celkem total	muži males	ženy females
	celkem total	muži males	ženy females	celkem total	muži males	ženy females			
Karviná									
XII. Nemoci kůže a podkožního vaziva <i>Diseases of the skin and subcutaneous tissue</i>	759	379	380	268,6	273,9	263,5	13,5	13,4	13,5
XIII. Nemoci svalové a kosterní soustavy a poj. tkáně <i>Dis. of the musculoskel. system & connective tissue</i>	4 201	1 777	2 424	1 486,7	1 284,0	1 681,2	11,4	10,7	11,9
XIV. Nemoci močové a pohlavní soustavy <i>Diseases of the genitourinary system</i>	4 482	1 026	3 456	1 586,1	741,4	2 396,9	5,6	8,3	4,8
XV. Těhotenství, porod a šestinedělí <i>Pregnancy, childbirth and the puerperium</i>	4 449	x	4 449	1 574,4	x	3 085,6	5,4	x	5,4
XVI. Některé stavy vzniklé v perinatálním období <i>Certain conditions orig. in the perinatal period</i>	25	19	6	8,8	13,7	4,2	7,2	6,4	9,8
XVII. Vrozené vady, deformace a chromos. abnormality <i>Congen. malformations, ... chromos. abnormalities</i>	125	78	47	44,2	56,4	32,6	6,3	5,5	7,5
XVIII. Příznaky, znaky a ... nálezy nezařazené jinde <i>Symptoms, signs and ... findings, NEC</i>	1 734	725	1 009	613,6	523,9	699,8	6,3	6,3	6,4
XIX. Poranění, otravy a ... následky vnějších příčin <i>Injury, poisoning & consequences of external causes</i>	4 629	2 715	1 914	1 638,1	1 961,8	1 327,5	9,1	7,7	11,0
XXI. Faktory ovlivňující zdr. stav a kontakt se zdr. službami <i>Factors infl. health status & contact with health service</i>	5 187	1 741	3 446	1 835,6	1 258,0	2 390,0	5,4	5,5	5,3
Celkem Karviná Total	52 418	21 026	31 392	18 549,9	15 193,0	21 771,9	9,2	9,6	8,9

2.11 Hospitalizovaní v nemocnicích podle příčin hospitalizace a okresu

Hospitalized persons by causes of hospitalization and district

9/14

Kapitola (MKN 10) Chapter (ICD-10)	Počet případů hospitalizace Cases of hospitalization						Průměrná ošetrovací doba ve dnech Average duration of stay in days		
	absolutně number			na 100 000 obyvatel per 100 000 inhabitants			celkem total	muži males	ženy females
	celkem total	muži males	ženy females	celkem total	muži males	ženy females			
Nový Jičín									
I. Některé infekční a parazitární nemoci <i>Certain infectious and parasitic diseases</i>	296	165	131	183,5	208,4	159,5	7,9	8,4	7,3
II. Novotvary <i>Neoplasms</i>	1 507	701	806	934,4	885,5	981,5	8,8	9,1	8,5
III. Nemoci krve, krvetvorných orgánů a ... imunity <i>Dis. of blood, blood-forming org. & ... immune mech.</i>	145	59	86	89,9	74,5	104,7	6,6	6,3	6,8
IV. Nemoci endokrinní, výživy a přeměny látek <i>Endocrine, nutritional and metabolic diseases</i>	350	137	213	217,0	173,1	259,4	8,5	9,1	8,2
V. Poruchy duševní a poruchy chování <i>Mental and behavioural disorders</i>	80	37	43	49,6	46,7	52,4	3,1	2,9	3,2
VI. Nemoci nervové soustavy <i>Diseases of the nervous system</i>	423	208	215	262,3	262,7	261,8	6,0	5,1	6,8
VII. Nemoci oka a očních adnex <i>Diseases of eye and adnexa</i>	896	346	550	555,6	437,1	669,8	3,8	3,8	3,7
VIII. Nemoci ucha a bradavkového výběžku <i>Diseases of ear and mastoid process</i>	140	73	67	86,8	92,2	81,6	6,0	5,9	6,0
IX. Nemoci oběhové soustavy <i>Diseases of the circulatory system</i>	3 450	1 766	1 684	2 139,1	2 230,8	2 050,7	8,6	8,5	8,7
X. Nemoci dýchací soustavy <i>Diseases of the respiratory system</i>	2 314	1 300	1 014	1 434,8	1 642,2	1 234,8	7,0	7,1	7,0
XI. Nemoci trávicí soustavy <i>Diseases of the digestive system</i>	2 406	1 143	1 263	1 491,8	1 443,9	1 538,0	7,6	7,4	7,7

2.11 Hospitalizovaní v nemocnicích podle příčin hospitalizace a okresu

Hospitalized persons by causes of hospitalization and district

10/14

Kapitola (MKN 10) Chapter (ICD-10)	Počet případů hospitalizace Cases of hospitalization						Průměrná ošetrovací doba ve dnech Average duration of stay in days		
	absolutně number			na 100 000 obyvatel per 100 000 inhabitants			celkem total	muži males	ženy females
	celkem total	muži males	ženy females	celkem total	muži males	ženy females			
Nový Jičín									
XII. Nemoci kůže a podkožního vaziva <i>Diseases of the skin and subcutaneous tissue</i>	231	134	97	143,2	169,3	118,1	8,4	8,4	8,5
XIII. Nemoci svalové a kosterní soustavy a poj. tkáně <i>Dis. of the musculoskel. system & connective tissue</i>	1 110	524	586	688,2	661,9	713,6	8,8	8,4	9,1
XIV. Nemoci močové a pohlavní soustavy <i>Diseases of the genitourinary system</i>	2 038	583	1 455	1 263,6	736,5	1 771,9	5,1	7,4	4,2
XV. Těhotenství, porod a šestinedělí <i>Pregnancy, childbirth and the puerperium</i>	1 749	x	1 749	1 084,4	x	2 129,9	6,6	x	6,6
XVI. Některé stavy vzniklé v perinatálním období <i>Certain conditions orig. in the perinatal period</i>	31	19	12	19,2	24,0	14,6	3,8	3,4	4,5
XVII. Vrozené vady, deformace a chromos. abnormality <i>Congen. malformations, ... chromos. abnormalities</i>	95	60	35	58,9	75,8	42,6	5,4	4,2	7,4
XVIII. Příznaky, znaky a ... nálezy nezařazené jinde <i>Symptoms, signs and ... findings, NEC</i>	848	409	439	525,8	516,7	534,6	5,2	5,3	5,1
XIX. Poranění, otravy a ... následky vnějších příčin <i>Injury, poisoning & consequences of external causes</i>	2 229	1 408	821	1 382,1	1 778,6	999,8	6,5	6,3	6,7
XXI. Faktory ovlivňující zdr. stav a kontakt se zdr. službami <i>Factors infl. health status & contact with health service</i>	2 378	756	1 622	1 474,5	955,0	1 975,2	4,5	4,8	4,4
Celkem Nový Jičín Total	22 716	9 828	12 888	14 084,8	12 414,9	15 694,7	6,8	7,1	6,6

2.11 Hospitalizovaní v nemocnicích podle příčin hospitalizace a okresu

Hospitalized persons by causes of hospitalization and district

11/14

Kapitola (MKN 10) Chapter (ICD-10)	Počet případů hospitalizace Cases of hospitalization						Průměrná ošetrovací doba ve dnech Average duration of stay in days		
	absolutně number			na 100 000 obyvatel per 100 000 inhabitants			celkem total	muži males	ženy females
	celkem total	muži males	ženy females	celkem total	muži males	ženy females			
Opava									
I. Některé infekční a parazitární nemoci <i>Certain infectious and parasitic diseases</i>	894	495	399	492,6	558,8	429,5	10,5	10,9	10,0
II. Novotvary <i>Neoplasms</i>	1 682	889	793	926,8	1 003,5	853,6	9,0	8,9	9,1
III. Nemoci krve, krvetvorných orgánů a ... imunity <i>Dis. of blood, blood-forming org. & ... immune mech.</i>	144	53	91	79,3	59,8	98,0	6,8	6,1	7,2
IV. Nemoci endokrinní, výživy a přeměny látek <i>Endocrine, nutritional and metabolic diseases</i>	526	242	284	289,8	273,2	305,7	11,5	11,5	11,5
V. Poruchy duševní a poruchy chování <i>Mental and behavioural disorders</i>	75	45	30	41,3	50,8	32,3	4,3	3,4	5,6
VI. Nemoci nervové soustavy <i>Diseases of the nervous system</i>	473	242	231	260,6	273,2	248,7	7,9	7,7	8,1
VII. Nemoci oka a očních adnex <i>Diseases of eye and adnexa</i>	724	316	408	398,9	356,7	439,2	5,2	5,5	4,9
VIII. Nemoci ucha a bradavkového výběžku <i>Diseases of ear and mastoid process</i>	79	39	40	43,5	44,0	43,1	6,2	5,7	6,7
IX. Nemoci oběhové soustavy <i>Diseases of the circulatory system</i>	3 755	1 780	1 975	2 069,0	2 009,3	2 126,0	9,1	9,4	8,9
X. Nemoci dýchací soustavy <i>Diseases of the respiratory system</i>	2 313	1 356	957	1 274,5	1 530,7	1 030,2	8,4	7,5	9,8
XI. Nemoci trávicí soustavy <i>Diseases of the digestive system</i>	2 326	1 156	1 170	1 281,6	1 304,9	1 259,4	7,8	7,9	7,8

2.11 Hospitalizovaní v nemocnicích podle příčin hospitalizace a okresu

Hospitalized persons by causes of hospitalization and district

12/14

Kapitola (MKN 10) Chapter (ICD-10)	Počet případů hospitalizace Cases of hospitalization						Průměrná ošetrovací doba ve dnech Average duration of stay in days		
	absolutně number			na 100 000 obyvatel per 100 000 inhabitants			celkem total	muži males	ženy females
	celkem total	muži males	ženy females	celkem total	muži males	ženy females			
Opava									
XII. Nemoci kůže a podkožního vaziva <i>Diseases of the skin and subcutaneous tissue</i>	295	154	141	162,5	173,8	151,8	10,5	11,3	9,6
XIII. Nemoci svalové a kosterní soustavy a poj. tkáně <i>Dis. of the musculoskel. system & connective tissue</i>	881	459	422	485,4	518,1	454,3	8,5	8,3	8,7
XIV. Nemoci močové a pohlavní soustavy <i>Diseases of the genitourinary system</i>	1 465	715	750	807,2	807,1	807,3	6,0	6,0	6,1
XV. Těhotenství, porod a šestinedělí <i>Pregnancy, childbirth and the puerperium</i>	1 531	x	1 531	843,6	x	1 648,0	5,9	x	5,9
XVI. Některé stavy vzniklé v perinatálním období <i>Certain conditions orig. in the perinatal period</i>	225	126	99	124,0	142,2	106,6	7,0	7,2	6,8
XVII. Vrozené vady, deformace a chromos. abnormality <i>Congen. malformations, ... chromos. abnormalities</i>	99	53	46	54,5	59,8	49,5	3,8	3,4	4,2
XVIII. Příznaky, znaky a ... nálezy nezařazené jinde <i>Symptoms, signs and ... findings, NEC</i>	932	420	512	513,5	474,1	551,1	4,7	4,8	4,6
XIX. Poranění, otravy a ... následky vnějších příčin <i>Injury, poisoning & consequences of external causes</i>	2 033	1 246	787	1 120,2	1 406,5	847,2	6,2	5,8	6,9
XXI. Faktory ovlivňující zdr. stav a kontakt se zdr. službami <i>Factors infl. health status & contact with health service</i>	1 995	553	1 442	1 099,3	624,3	1 552,2	4,6	5,1	4,4
Celkem Opava Total	22 447	10 339	12 108	12 368,5	11 671,1	13 033,5	7,5	7,7	7,4

2.11 Hospitalizovaní v nemocnicích podle příčin hospitalizace a okresu

Hospitalized persons by causes of hospitalization and district

13/14

Kapitola (MKN 10) Chapter (ICD-10)	Počet případů hospitalizace Cases of hospitalization						Průměrná ošetrovací doba ve dnech Average duration of stay in days		
	absolutně number			na 100 000 obyvatel per 100 000 inhabitants			celkem total	muži males	ženy females
	celkem total	muži males	ženy females	celkem total	muži males	ženy females			
Ostrava-město									
I. Některé infekční a parazitární nemoci <i>Certain infectious and parasitic diseases</i>	2 199	1 079	1 120	685,6	695,2	676,6	9,2	9,4	9,0
II. Novotvary <i>Neoplasms</i>	13 981	6 763	7 218	4 358,9	4 357,4	4 360,4	10,0	10,4	9,6
III. Nemoci krve, krvetvorných orgánů a ... imunity <i>Dis. of blood, blood-forming org. & ... immune mech.</i>	707	281	426	220,4	181,0	257,3	8,8	8,3	9,1
IV. Nemoci endokrinní, výživy a přeměny látek <i>Endocrine, nutritional and metabolic diseases</i>	1 497	500	997	466,7	322,2	602,3	10,9	12,7	10,0
V. Poruchy duševní a poruchy chování <i>Mental and behavioural disorders</i>	815	395	420	254,1	254,5	253,7	7,1	6,6	7,6
VI. Nemoci nervové soustavy <i>Diseases of the nervous system</i>	2 394	1 269	1 125	746,4	817,6	679,6	9,5	9,1	10,0
VII. Nemoci oka a očních adnex <i>Diseases of eye and adnexa</i>	3 047	1 217	1 830	950,0	784,1	1 105,5	5,4	5,9	5,0
VIII. Nemoci ucha a bradavkového výběžku <i>Diseases of ear and mastoid process</i>	925	520	405	288,4	335,0	244,7	7,3	6,9	7,8
IX. Nemoci oběhové soustavy <i>Diseases of the circulatory system</i>	13 012	6 817	6 195	4 056,8	4 392,2	3 742,4	10,3	8,8	12,1
X. Nemoci dýchací soustavy <i>Diseases of the respiratory system</i>	6 560	3 912	2 648	2 045,3	2 520,5	1 599,6	6,8	6,6	7,1
XI. Nemoci trávicí soustavy <i>Diseases of the digestive system</i>	7 760	3 933	3 827	2 419,4	2 534,1	2 311,9	7,5	7,4	7,5

2.11 Hospitalizovaní v nemocnicích podle příčin hospitalizace a okresu

Hospitalized persons by causes of hospitalization and district

14/14

Kapitola (MKN 10) Chapter (ICD-10)	Počet případů hospitalizace Cases of hospitalization						Průměrná ošetrovací doba ve dnech Average duration of stay in days		
	absolutně number			na 100 000 obyvatel per 100 000 inhabitants			celkem total	muži males	ženy females
	celkem total	muži males	ženy females	celkem total	muži males	ženy females			
Ostrava-město									
XII. Nemoci kůže a podkožního vaziva <i>Diseases of the skin and subcutaneous tissue</i>	1 092	530	562	340,5	341,5	339,5	11,9	12,0	11,8
XIII. Nemoci svalové a kosterní soustavy a poj. tkáně <i>Dis. of the musculoskel. system & connective tissue</i>	5 691	2 802	2 889	1 774,3	1 805,3	1 745,2	9,2	8,3	10,0
XIV. Nemoci močové a pohlavní soustavy <i>Diseases of the genitourinary system</i>	5 603	1 942	3 661	1 746,9	1 251,2	2 211,6	5,0	6,5	4,3
XV. Těhotenství, porod a šestinedělí <i>Pregnancy, childbirth and the puerperium</i>	5 689	x	5 689	1 773,7	x	3 436,7	6,2	x	6,2
XVI. Některé stavy vzniklé v perinatálním období <i>Certain conditions orig. in the perinatal period</i>	776	428	348	241,9	275,8	210,2	14,7	14,4	15,1
XVII. Vrozené vady, deformace a chromos. abnormality <i>Congen. malformations, ... chromos. abnormalities</i>	712	434	278	222,0	279,6	167,9	6,8	6,3	7,6
XVIII. Příznaky, znaky a ... nálezy nezařazené jinde <i>Symptoms, signs and ... findings, NEC</i>	2 212	1 019	1 193	689,6	656,5	720,7	7,4	7,3	7,5
XIX. Poranění, otravy a ... následky vnějších příčin <i>Injury, poisoning & consequences of external causes</i>	6 414	4 083	2 331	1 999,7	2 630,7	1 408,1	9,9	9,3	10,9
XXI. Faktory ovlivňující zdr. stav a kontakt se zdr. službami <i>Factors infl. health status & contact with health service</i>	9 873	3 621	6 252	3 078,2	2 333,0	3 776,8	4,9	4,9	4,8
Celkem Ostrava-město Total	90 959	41 545	49 414	28 358,8	26 767,7	29 850,7	8,2	8,3	8,1

2.12 Přehled vybraných ukazatelů zdravotního stavu obyvatelstva podle okresů

Survey of selected indices of the health state of population by districts

Území <i>Territory</i>	Počet potratů na 100 narozených <i>Number of abortions per 100 births</i>	Živě naroz. s vroz. vadou ¹⁾ na 10 000 živě naroz. <i>Live births with congen. malformation ¹⁾ per 10 000 live births</i>	Hlášené případy pracovní neschopnosti <i>Notified cases of incapacity for work</i>		Standardizovaná úmrtnost <i>Standardized mortality rate</i>		Počet hlášených onemocnění na 100 000 obyvatel <i>Number of notified cases per 100 000 inhabitants</i>					Léčení diabetici na 100 000 obyvatel <i>Treated diabetics per 100 000 inhabit.</i>
			průměrné procento <i>average percentage</i>	počet na 100 poj. <i>no. of cases per 100 insur.</i>	muži <i>males</i>	ženy <i>females</i>	zhoubné novotvary ²⁾ <i>malignant neoplasms ²⁾</i>		pohlavní nemoci ³⁾ <i>venereal diseases ³⁾</i>		tuberku- lóza ⁴⁾ <i>TB ⁴⁾</i>	
							muži <i>males</i>	ženy <i>females</i>	syfilis <i>syphilis</i>	gonokok. infekce <i>gonococ. infec.</i>		
ČR	49,24	326,15	6,455	84,39	1 161,5	690,4	570,1	537,2	9,4	8,6	14,0	6 371,8
Moravskoslezský kraj	50,57	327,10	7,752	87,50	1 274,0	708,4	593,1	509,7	12,2	7,1	20,0	6 477,0
Bruntál	58,39	361,70	8,150	90,28	1 197,0	705,6	567,4	518,7	0,9	0,9	8,5	7 731,7
Frydek-Místek	45,58	378,30	7,887	85,80	1 232,0	681,6	527,7	450,2	58,3	5,3	30,7	5 727,3
Karviná	57,51	378,29	8,665	98,12	1 355,6	722,6	578,2	482,4	2,5	3,9	23,7	6 389,0
Nový Jičín	39,25	395,97	7,460	89,50	1 313,3	726,7	568,2	455,4	0,6	3,7	15,5	5 043,8
Opava	49,62	314,71	6,472	83,21	1 251,3	679,3	639,0	513,9	1,1	6,1	11,0	5 765,6
Ostrava-město	52,04	206,80	7,711	83,54	1 261,5	728,1	648,7	596,7	3,7	15,6	18,4	7 800,3

¹⁾ Živě narození s vrozenou vadou zjištěnou do 1 roku života

²⁾ Předběžná data za rok 1999; zhoubné novotvary a novotvary in situ

³⁾ V ČR započtení bezdomovci a cizinci

⁴⁾ V ČR a kraji započtení bezdomovci a cizinci

¹⁾ *Live births with congenital malformation diagnosed within the 1st year of life*

²⁾ *Preliminary data from 1999; malignant neoplasms and neoplasms in situ*

³⁾ *The total for CR includes homeless and foreigners*

⁴⁾ *The total for CR and region includes homeless and foreigners*

3. KAPITOLA

SÍŤ A ČINNOST ZDRAVOTNICKÝCH ZAŘÍZENÍ

NETWORK AND ACTIVITY OF HEALTH ESTABLISHMENTS

Sít' a činnost zdravotnických zařízení

Ke konci roku 2000 existovalo na území Moravskoslezského kraje celkem 2 885 zdravotnických zařízení, ve kterých pracovalo 4 269,36 lékařů a 12 800,77 SZP v přepočteném počtu, z toho v rezortu zdravotnictví bylo 2 879 zdravotnických zařízení, 4 231,06 lékařů a 12 733,05 SZP (v PP), v ostatních rezortech pracovalo 38,30 lékařů (v PP) a 67,72 SZP (v PP) v 6 zařízeních ambulantní péče.

Sít' zařízení ústavní péče tvořilo k 31.12.2000 celkem 22 nemocnic se 7 954 lůžky, 20 odborných léčebných ústavů se 3 042 lůžky a 2 lázeňské léčebny se 1 813 lůžky. Z celkového počtu 12 818 lůžek za kraj, bylo 8 639 ve státní sféře. Na 10 000 obyvatel Moravskoslezského kraje připadalo v průměru 62,24 nemocničních lůžek, 23,87 lůžek v odborných léčebných ústavech a 14,19 lůžek lázeňských. V Moravskoslezském kraji byla lůžková péče zajišťována pouze zdravotnickými zařízeními rezortu zdravotnictví, v ostatních rezortech se lůžková péče nevyskytovala.

Počet hospitalizovaných v nemocnicích Moravskoslezského kraje činil 243 497, průměrná ošetrovací doba 8,49 a roční využití lůžek ve dnech 255,2.

Roční využití lůžek ve dnech ve státních zařízeních zřízených okresním úřadem bylo 272,1 a průměrná ošetrovací doba 8,71 dne, u zřizovatele MZ 269,4 využití ve dnech a 8,81 průměrná ošetrovací doba ve dnech. V nestátních zařízeních, zřizovatel město a obec roční využití ve dnech činilo 247,5 a 8,47 průměrná ošetrovací doba, v privátních zařízeních využití ve dnech 228,0 a 7,79 průměrná ošetrovací doba.

V ambulantní péči převažuje nestátní sektor s 84,54% lékařů. Počet ambulantních lékařů v ambulantních a lůžkových zařízeních Moravskoslezského kraje činil 3 034,13 (přepočtený počet), z toho 38,30 lékařů (v PP) v ostatních rezortech.

V ambulantní péči bylo v Moravskoslezském kraji 23,74 lékařů na 10 000 obyvatel, ČR 27,01 na 10 000 obyvatel v roce 2000. V zařízeních ambulantní péče bylo provedeno 17 462 053 ošetření (vyšetření), což činilo 1 364,3 na 100 obyvatel.

Ve zvláštních zdravotnických zařízeních (kojenecké ústavy, dětské domovy, centra a stacionáře pro děti a dospělé, jesle, záchytné stanice a dopravní a záchranná služba) pracovalo v uplynulém roce 49,96 lékařů a 537,32 SZP (v PP).

Na území Moravskoslezského kraje bylo k 31.12.2000 183 lékáren a 23 výdejen, z toho 178 lékáren a všechny výdejny v nestátní sféře.

Hygienická služba byla zabezpečována 66,80 lékaři a 326,02 SZP (v PP).

Počet nově přijatých těhotných na 1 000 žen fertilního věku (15-49 let) činil v Moravskoslezském kraji 35,7 žen.

Počet gynekologických vyšetření dosáhl v roce 2000 počtu 1 852,6 vyšetření na 1 000 žen a bylo provedeno 21 396 operací (v nemocnicích i ambulantně, vč. potratů), což představovalo 32,7 operací na 1 000 žen.

3.1 Celkový přehled zdravotnických zařízení

General survey of health establishments

1/7

Druh zařízení <i>Type of establishment</i>	Počet zařízení <i>Establish- ments</i>	Lékaři (přep. počet) <i>Physicians (WTE)</i>	SZP (přep. počet) <i>Paramedicals (WTE)</i>	Lůžka <i>Beds</i>	Místa <i>Places</i>
Moravskoslezský kraj					
Nemocnice (lůžková a ambulantní část)	22	1 760,06	6 821,30	7 954	82
Odborné léčebné ústavy	24	151,51	1 139,59	4 864	-
léčebny pro dlouhodobě nemocné	11	20,87	242,50	959	-
léčebny TBC a respir. nemocí pro dospělé	3	12,61	87,99	335	-
psychiatrické léčebny pro dospělé	1	48,44	296,16	1 015	-
rehabilitační ústavy pro dospělé	1	14,21	121,92	373	-
ostatní odborné léčebné ústavy pro dospělé	2	14,77	104,44	278	-
dětské léčebny TBC a respiračních nemocí	1	0,85	7,25	20	-
dětské psychiatrické léčebny	-	-	-	-	-
ostatní dětské odborné léčebné ústavy	1	2,00	16,00	62	-
lázeňské léčebny pro dospělé	2	31,00	256,33	1 813	-
dětské lázeňské léčebny	-	-	-	-	-
ozdravovny	-	-	-	-	-
hospic	-	-	-	-	-
další lůžková zařízení	^	^	^	^	-
Samostatná ambulantní zařízení	2 577	2 241,03	3 470,20	-	-
polikliniky, sdružená ambulantní zařízení	10	99,45	271,83	-	-
zdravotnická střediska	8	17,37	29,18	-	-
samost. ord. prakt. lékaře pro dospělé	533	539,27	536,99	-	-
samost. ord. prakt. lékaře pro děti a dorost	249	244,64	254,80	-	-
samost. ord. prakt. lékaře stomatologa	619	665,97	642,15	-	-
samost. ord. prakt. lékaře gynekologa	126	121,32	151,90	-	-
samost. ord. odborného lékaře specialisty	575	511,69	686,90	-	-
ostatní ambulantní zařízení	457	41,32	896,45	-	-
Zvláštní zdravotnická zařízení	48	49,96	537,32	-	765
kojenecké ústavy a dětské domovy	5	4,00	152,88	-	292
dětské stacionáře a dětská centra	7	4,30	60,03	-	234
jesle a další dětská zařízení	4	-	24,94	-	165
stacionáře pro dospělé	4	1,41	6,47	-	-
dopravní a záchranná zdravotnická služba	23	37,98	262,09	-	-
ostatní	5	2,27	30,91	-	74
Zařízení lékárenské péče	206	-	490,34	x	x
lékárny	183	-	477,87	x	x
výdejny	23	-	12,47	x	x
ostatní	-	-	-	x	x
Zařízení hygienické služby	6	66,80	326,02	x	x
Ostatní	2	-	16,00	x	x
Zdravotnická zařízení celkem	2 885	4 269,36	12 800,77	12 818	847

3.1 Celkový přehled zdravotnických zařízení

General survey of health establishments

2/7

Druh zařízení <i>Type of establishment</i>	Počet zařízení <i>Establish- ments</i>	Lékaři (přep. počet) <i>Physicians (WTE)</i>	SZP (přep. počet) <i>Paramedicals (WTE)</i>	Lůžka <i>Beds</i>	Místa <i>Places</i>
Bruntál					
Nemocnice (lůžková a ambulantní část)	4	150,15	587,96	790	6
Odborné léčebné ústavy	7	20,72	145,18	923	-
léčebny pro dlouhodobě nemocné	3	0,50	32,20	150	-
léčebny TBC a respir. nemocí pro dospělé	2	7,00	47,95	205	-
psychiatrické léčebny pro dospělé	-	-	-	-	-
rehabilitační ústavy pro dospělé	-	-	-	-	-
ostatní odborné léčebné ústavy pro dospělé	1	6,22	42,94	128	-
dětské léčebny TBC a respiračních nemocí	-	-	-	-	-
dětské psychiatrické léčebny	-	-	-	-	-
ostatní dětské odborné léčebné ústavy	-	-	-	-	-
lázeňské léčebny pro dospělé	1	7,00	22,09	440	-
dětské lázeňské léčebny	-	-	-	-	-
ozdravovny	-	-	-	-	-
hospic	-	-	-	-	-
další lůžková zařízení	-	-	-	-	-
Samostatná ambulantní zařízení	217	172,22	262,75	-	-
polikliniky, sdružená ambulantní zařízení	-	-	-	-	-
zdravotnická střediska	^	^	^	-	-
samost. ord. prakt. lékaře pro dospělé	44	43,50	46,95	-	-
samost. ord. prakt. lékaře pro děti a dorost	21	22,20	24,60	-	-
samost. ord. prakt. lékaře stomatologa	49	54,50	57,54	-	-
samost. ord. prakt. lékaře gynekologa	13	9,76	12,30	-	-
samost. ord. odborného lékaře specialisty	45	41,56	59,44	-	-
ostatní ambulantní zařízení	44	-	61,02	-	-
Zvláštní zdravotnická zařízení	9	6,20	77,75	-	115
kojenecké ústavy a dětské domovy	^	^	^	-	^
dětské stacionáře a dětská centra	-	-	-	-	-
jesle a další dětská zařízení	1	-	6,00	-	40
stacionáře pro dospělé	-	-	-	-	-
dopravní a záchranná zdravotnická služba	6	6,00	43,00	-	-
ostatní	-	-	-	-	-
Zařízení lékárenské péče	18	-	36,00	x	x
lékárny	17	-	35,00	x	x
výdejny	1	-	1,00	x	x
ostatní	-	-	-	x	x
Zařízení hygienické služby	1	6,42	28,82	x	x
Ostatní	-	-	-	x	x
Zdravotnická zařízení celkem	256	355,71	1 138,46	1 713	121

3.1 Celkový přehled zdravotnických zařízení

General survey of health establishments

3/7

Druh zařízení Type of establishment	Počet zařízení Establish- ments	Lékaři (přep. počet) Physicians (WTE)	SZP (přep. počet) Paramedicals (WTE)	Lůžka Beds	Místa Places
Frydek-Místek					
<i>Hospitals (bed and out-patient care)</i>	3	257,12	1 011,08	1 147	14
<i>Specialized therapeutic institutes</i>	6	18,23	151,29	468	-
<i>institutes for long-term patients</i>	2	1,22	26,50	106	-
<i>inst. for TB and respiratory dis. for adults</i>	1	5,61	40,04	130	-
<i>psychiatric institute for adults</i>	-	-	-	-	-
<i>rehabilitation institutes for adults</i>	-	-	-	-	-
<i>other special therapeutic inst. for adults</i>	1	8,55	61,50	150	-
<i>inst. for TB and respiratory dis. for children</i>	1	0,85	7,25	20	-
<i>psychiatric institutes for children</i>	-	-	-	-	-
<i>other special therapeutic inst. for children</i>	1	2,00	16,00	62	-
<i>balneologic institutes for adults</i>	-	-	-	-	-
<i>balneologic institutes for children</i>	-	-	-	-	-
<i>convalescent homes</i>	-	-	-	-	-
<i>hospic</i>	-	-	-	-	-
<i>other</i>	-	-	-	-	-
<i>Independent establishments of out-patient care</i>	469	384,34	606,78	-	-
<i>policlinics, joint out-patient establishments</i>	4	14,68	48,83	-	-
<i>health service centres</i>	1	1,75	1,75	-	-
<i>general practitioners (GP) for adults</i>	108	108,91	107,00	-	-
<i>GP for children and adolescents</i>	41	39,74	41,12	-	-
<i>independent stomatologists</i>	109	115,43	119,12	-	-
<i>independent gynaecologists</i>	22	21,05	22,05	-	-
<i>independent specialists</i>	99	80,66	101,47	-	-
<i>other</i>	85	2,12	165,44	-	-
<i>Special health establishments</i>	9	5,65	64,87	-	152
<i>institutes for infants and homes for children</i>	-	-	-	-	-
<i>day clinics and centres for children</i>	2	0,26	15,00	-	96
<i>crèches & other establishments for children</i>	1	-	3,00	-	30
<i>day clinics for adults</i>	^	^	^	-	-
<i>medical transport & emergency service</i>	2	5,19	30,75	-	-
<i>other</i>	2	-	11,12	-	26
<i>Establishments of pharmaceutical service</i>	34	-	72,86	x	x
<i>pharmacies</i>	33	-	72,86	x	x
<i>medical goods dispensaries</i>	1	-	-	x	x
<i>other</i>	-	-	-	x	x
<i>Establishments of hygienic service</i>	1	7,30	28,55	x	x
<i>Other</i>	-	-	-	x	x
<i>Health establishments - grand total</i>	522	672,64	1 935,43	1 615	166

3.1 Celkový přehled zdravotnických zařízení

General survey of health establishments

4/7

Druh zařízení <i>Type of establishment</i>	Počet zařízení <i>Establish- ments</i>	Lékaři (přep. počet) <i>Physicians (WTE)</i>	SZP (přep. počet) <i>Paramedicals (WTE)</i>	Lůžka <i>Beds</i>	Místa <i>Places</i>
Karviná					
Nemocnice (lůžková a ambulantní část)	6	353,75	1 480,32	1 887	15
Odborné léčebné ústavy	2	29,05	288,92	1 583	-
léčebny pro dlouhodobě nemocné	1	5,05	54,68	210	-
léčebny TBC a respir. nemocí pro dospělé	-	-	-	-	-
psychiatrické léčebny pro dospělé	-	-	-	-	-
rehabilitační ústavy pro dospělé	-	-	-	-	-
ostatní odborné léčebné ústavy pro dospělé	-	-	-	-	-
dětské léčebny TBC a respiračních nemocí	-	-	-	-	-
dětské psychiatrické léčebny	-	-	-	-	-
ostatní dětské odborné léčebné ústavy	-	-	-	-	-
lázeňské léčebny pro dospělé	1	24,00	234,24	1 373	-
dětské lázeňské léčebny	-	-	-	-	-
ozdravovny	-	-	-	-	-
hospic	-	-	-	-	-
další lůžková zařízení	-	-	-	-	-
Samostatná ambulantní zařízení	492	423,04	603,29	-	-
polikliniky, sdružená ambulantní zařízení	-	-	-	-	-
zdravotnická střediska	-	-	-	-	-
samost. ord. prakt. lékaře pro dospělé	109	109,11	106,14	-	-
samost. ord. prakt. lékaře pro děti a dorost	56	54,08	58,43	-	-
samost. ord. prakt. lékaře stomatologa	123	134,20	124,97	-	-
samost. ord. prakt. lékaře gynekologa	27	30,29	43,20	-	-
samost. ord. odborného lékaře specialisty	98	95,36	144,53	-	-
ostatní ambulantní zařízení	79	-	126,02	-	-
Zvláštní zdravotnická zařízení	6	9,53	99,76	-	126
kojenecké ústavy a dětské domovy	1	0,12	14,00	-	30
dětské stacionáře a dětská centra	3	2,92	22,79	-	80
jesle a další dětská zařízení	-	-	-	-	-
stacionáře pro dospělé	-	-	-	-	-
dopravní a záchranná zdravotnická služba	1	5,49	54,97	-	-
ostatní	1	1,00	8,00	-	16
Zařízení lékárenské péče	39	-	85,28	x	x
lékárny	37	-	83,28	x	x
výdejny	2	-	2,00	x	x
ostatní	-	-	-	x	x
Zařízení hygienické služby	1	16,00	79,39	x	x
Ostatní	1	-	-	x	x
Zdravotnická zařízení celkem	547	831,37	2 636,96	3 470	141

3.1 Celkový přehled zdravotnických zařízení

General survey of health establishments

5/7

Druh zařízení Type of establishment	Počet zařízení Establish- ments	Lékaři (přep. počet) Physicians (WTE)	SZP (přep. počet) Paramedicals (WTE)	Lůžka Beds	Místa Places
Nový Jičín					
<i>Hospitals (bed and out-patient care)</i>	3	136,97	514,83	603	9
<i>Specialized therapeutic institutes</i>	1	1,50	14,87	55	-
<i>institutes for long-term patients</i>	1	1,50	14,87	55	-
<i>inst. for TB and respiratory dis. for adults</i>	-	-	-	-	-
<i>psychiatric institute for adults</i>	-	-	-	-	-
<i>rehabilitation institutes for adults</i>	-	-	-	-	-
<i>other special therapeutic inst. for adults</i>	-	-	-	-	-
<i>inst. for TB and respiratory dis. for children</i>	-	-	-	-	-
<i>psychiatric institutes for children</i>	-	-	-	-	-
<i>other special therapeutic inst. for children</i>	-	-	-	-	-
<i>balneologic institutes for adults</i>	-	-	-	-	-
<i>balneologic institutes for children</i>	-	-	-	-	-
<i>convalescent homes</i>	-	-	-	-	-
<i>hospic</i>	-	-	-	-	-
<i>other</i>	-	-	-	-	-
<i>Independent establishments of out-patient care</i>	331	263,32	487,49	-	-
<i>policlinics, joint out-patient establishments</i>	1	10,40	38,90	-	-
<i>health service centres</i>	2	3,70	5,50	-	-
<i>general practitioners (GP) for adults</i>	63	63,13	68,16	-	-
<i>GP for children and adolescents</i>	36	34,60	39,31	-	-
<i>independent stomatologists</i>	69	78,00	82,58	-	-
<i>independent gynaecologists</i>	17	15,86	16,82	-	-
<i>independent specialists</i>	60	53,80	74,96	-	-
<i>other</i>	83	3,83	161,26	-	-
<i>Special health establishments</i>	2	5,44	32,63	-	40
<i>institutes for infants and homes for children</i>	-	-	-	-	-
<i>day clinics and centres for children</i>	-	-	-	-	-
<i>crèches & other establishments for children</i>	1	-	6,00	-	40
<i>day clinics for adults</i>	-	-	-	-	-
<i>medical transport & emergency service</i>	1	5,44	26,63	-	-
<i>other</i>	-	-	-	-	-
<i>Establishments of pharmaceutical service</i>	28	-	60,53	x	x
<i>pharmacies</i>	21	-	51,06	x	x
<i>medical goods dispensaries</i>	7	-	9,47	x	x
<i>other</i>	-	-	-	x	x
<i>Establishments of hygienic service</i>	1	3,94	32,39	x	x
<i>Other</i>	-	-	-	x	x
<i>Health establishments - grand total</i>	366	411,17	1 142,74	658	49

3.1 Celkový přehled zdravotnických zařízení

General survey of health establishments

6/7

Druh zařízení <i>Type of establishment</i>	Počet zařízení <i>Establish- ments</i>	Lékaři (přep. počet) <i>Physicians (WTE)</i>	SZP (přep. počet) <i>Paramedicals (WTE)</i>	Lůžka <i>Beds</i>	Místa <i>Places</i>
	Opava				
Nemocnice (lůžková a ambulantní část)	2	154,68	612,76	693	10
Odborné léčebné ústavy	5	71,25	481,58	1 636	-
léčebny pro dlouhodobě nemocné	3	8,60	63,50	248	-
léčebny TBC a respir. nemocí pro dospělé	-	-	-	-	-
psychiatrické léčebny pro dospělé	1	48,44	296,16	1 015	-
rehabilitační ústavy pro dospělé	1	14,21	121,92	373	-
ostatní odborné léčebné ústavy pro dospělé	-	-	-	-	-
dětské léčebny TBC a respiračních nemocí	-	-	-	-	-
dětské psychiatrické léčebny	-	-	-	-	-
ostatní dětské odborné léčebné ústavy	-	-	-	-	-
lázeňské léčebny pro dospělé	-	-	-	-	-
dětské lázeňské léčebny	-	-	-	-	-
ozdravovny	-	-	-	-	-
hospic	-	-	-	-	-
další lůžková zařízení	-	-	-	-	-
Samostatná ambulantní zařízení	359	292,47	478,49	-	-
polikliniky, sdružená ambulantní zařízení	-	-	-	-	-
zdravotnická střediska	^	^	^	-	-
samost. ord. prakt. lékaře pro dospělé	77	75,06	73,40	-	-
samost. ord. prakt. lékaře pro děti a dorost	34	33,20	33,25	-	-
samost. ord. prakt. lékaře stomatologa	84	89,14	97,21	-	-
samost. ord. prakt. lékaře gynekologa	15	12,51	13,83	-	-
samost. ord. odborného lékaře specialisty	90	74,24	99,51	-	-
ostatní ambulantní zařízení	57	5,85	155,92	-	-
Zvláštní zdravotnická zařízení	11	8,08	89,85	-	123
kojenecké ústavy a dětské domovy	1	1,40	25,38	-	50
dětské stacionáře a dětská centra	-	-	-	-	-
jesle a další dětská zařízení	1	-	9,94	-	55
stacionáře pro dospělé	1	0,61	1,00	-	-
dopravní a záchranná zdravotnická služba	7	5,00	48,74	-	-
ostatní	1	1,07	4,79	-	18
Zařízení lékárenské péče	26	-	55,95	x	x
lékárny	23	-	55,95	x	x
výdejny	3	-	-	x	x
ostatní	-	-	-	x	x
Zařízení hygienické služby	1	5,00	17,78	x	x
Ostatní	-	-	-	x	x
Zdravotnická zařízení celkem	404	531,48	1 736,41	2 329	133

3.1 Celkový přehled zdravotnických zařízení

General survey of health establishments

7/7

Druh zařízení Type of establishment	Počet zařízení Establish- ments	Lékaři (přep. počet) Physicians (WTE)	SZP (přep. počet) Paramedicals (WTE)	Lůžka Beds	Místa Places
Ostrava-město					
<i>Hospitals (bed and out-patient care)</i>	4	707,39	2 614,35	2 834	28
<i>Specialized therapeutic institutes</i>	3	10,76	57,75	199	-
<i>institutes for long-term patients</i>	1	4,00	50,75	190	-
<i>inst. for TB and respiratory dis. for adults</i>	-	-	-	-	-
<i>psychiatric institute for adults</i>	-	-	-	-	-
<i>rehabilitation institutes for adults</i>	-	-	-	-	-
<i>other special therapeutic inst. for adults</i>	-	-	-	-	-
<i>inst. for TB and respiratory dis. for children</i>	-	-	-	-	-
<i>psychiatric institutes for children</i>	-	-	-	-	-
<i>other special therapeutic inst. for children</i>	-	-	-	-	-
<i>balneologic institutes for adults</i>	-	-	-	-	-
<i>balneologic institutes for children</i>	-	-	-	-	-
<i>convalescent homes</i>	-	-	-	-	-
<i>hospic</i>	-	-	-	-	-
<i>other</i>	^	^	^	^	-
<i>Independent establishments of out-patient care</i>	709	705,64	1 031,40	-	-
<i>policlinics, joint out-patient establishments</i>	5	74,37	184,10	-	-
<i>health service centres</i>	2	8,75	15,66	-	-
<i>general practitioners (GP) for adults</i>	132	139,56	135,34	-	-
<i>GP for children and adolescents</i>	61	60,82	58,09	-	-
<i>independent stomatologists</i>	185	194,70	160,73	-	-
<i>independent gynaecologists</i>	32	31,85	43,70	-	-
<i>independent specialists</i>	183	166,07	206,99	-	-
<i>other</i>	109	29,52	226,79	-	-
<i>Special health establishments</i>	11	15,06	172,46	-	209
<i>institutes for infants and homes for children</i>	1	2,28	84,75	-	137
<i>day clinics and centres for children</i>	2	1,12	22,24	-	58
<i>crèches & other establishments for children</i>	-	-	-	-	14
<i>day clinics for adults</i>	1	0,60	0,47	-	-
<i>medical transport & emergency service</i>	6	10,86	58,00	-	-
<i>other</i>	1	0,20	7,00	x	x
<i>Establishments of pharmaceutical service</i>	61	-	179,72	x	x
<i>pharmacies</i>	52	-	179,72	x	x
<i>medical goods dispensaries</i>	9	-	-	x	x
<i>other</i>	-	-	-	x	x
<i>Establishments for hygienic service</i>	1	28,14	139,09	x	x
<i>Other</i>	1	-	16,00	x	x
<i>Health establishments - grand total</i>	790	1 466,99	4 210,77	3 033	237

3.2 Přehled zdravotnických zařízení v okresech

Survey of health establishments in districts

Území ¹⁾ Territory ¹⁾	Ambulantní péče ²⁾ Out-patient care ²⁾		Nemocnice (lůžková část) Hospitals (bed care)				Hygienická služba Hygienic service		Odborné léčebné ústavy ⁴⁾ Specialized therapeutic institutes ⁴⁾	
	lékaři physicians		lékaři physicians		lůžka ³⁾ beds ³⁾		lékaři physicians		lékaři physicians	lůžka ³⁾ beds ³⁾
	absolutně number	na 10 000 obyvatel per 10 000 inhabit.	absolutně number	na 10 000 obyvatel per 10 000 inhabit.	absolutně number	na 10 000 obyvatel per 10 000 inhabit.	absolutně number	na 10 000 obyvatel per 10 000 inhabit.	absolutně number	
ČR	27 734,28	27,01	8 205,77	7,99	67 457	65,71	665,16	0,65	971,50	22 667
Moravskoslezský kraj	3 034,13	23,74	977,20	7,65	7 954	62,24	66,80	0,52	120,51	3 051
Bruntál	243,63	23,09	79,74	7,56	790	74,87	6,42	0,61	13,72	483
Frydek-Místek	499,28	21,89	146,11	6,41	1 147	50,28	7,30	0,32	18,23	468
Karviná	564,51	20,04	212,28	7,53	1 887	66,97	16,00	0,57	5,05	210
Nový Jičín	323,71	20,08	76,58	4,75	603	37,40	3,94	0,24	1,50	55
Opava	359,09	19,80	88,06	4,86	693	38,21	5,00	0,28	71,25	1 636
Ostrava-město	1 043,91	32,62	374,43	11,70	2 834	88,55	28,14	0,88	10,76	199

¹⁾ Zařízení přímo řízená MZ započtena do okresů podle sídla

²⁾ Samostatná ambulantní zařízení a ambulantní části lůžkových zařízení

³⁾ Bez lůžek dialyzačních, včetně novorozeneckých

⁴⁾ Včetně ambulantní části

¹⁾ Establishments administered by MH included by location

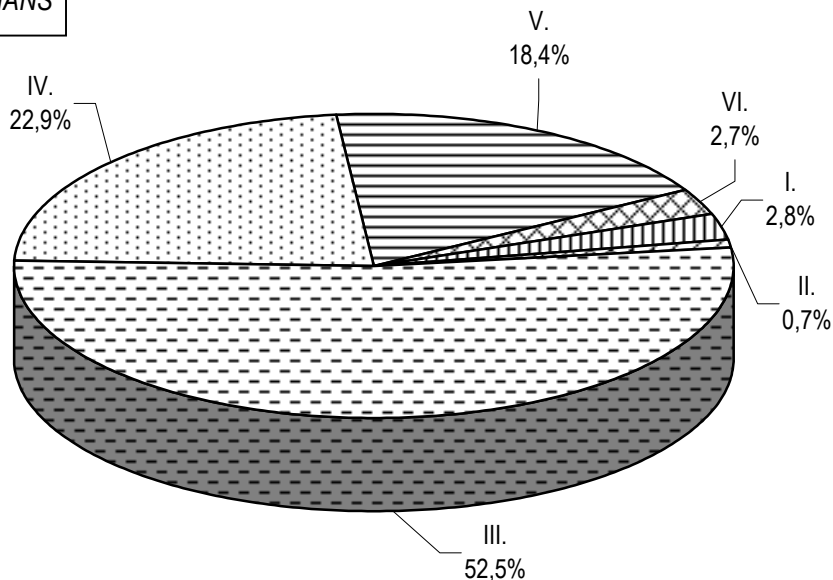
²⁾ Out-patient establishments and out-patient parts of bed establishments

³⁾ Excl. beds for dialysis, incl. newborn cots

⁴⁾ Including out-patient parts

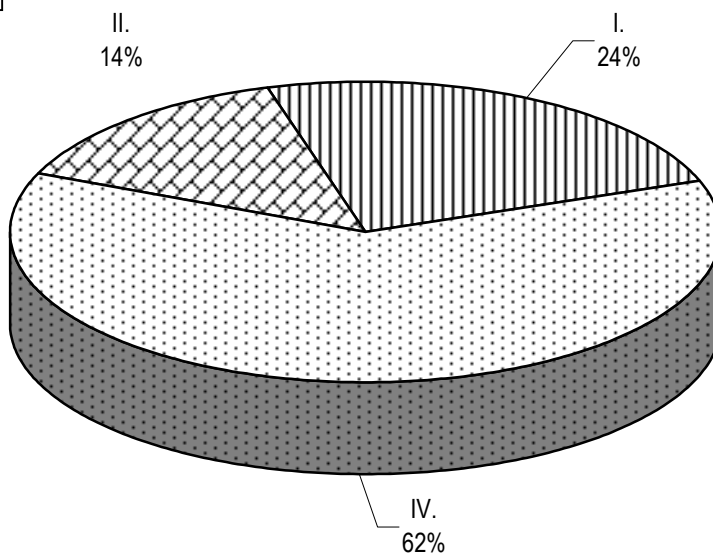
Struktura počtu lékařů a lůžek podle druhu činnosti
Structure of physicians and beds by type of establishment

LÉKAŘI / PHYSICIANS



- | | | |
|-------------------------------------|------|--|
| odborné léčebné ústavy | I. | <i>special therapeutic institutes</i> |
| lázeňské léčebny | II. | <i>balneological institutes</i> |
| samostatná zařízení ambulantní péče | III. | <i>independ. establish of out-patient care</i> |
| nemocnice - lůžková část | IV. | <i>hospitals - bed care</i> |
| nemocnice - ambulantní část | V. | <i>hospitals - out-patient care</i> |
| ostatní | VI. | <i>other</i> |

LŮŽKA / BEDS



3.3.1 Lékaři a lůžka v léčebně preventivní péči

Physicians and beds in curative and preventive care

1/2

Oddělení	Department	Lékaři <i>Physicians</i>		Lůžka <i>Beds</i>	
		absolutně	na 10 000 obyvatel	number	per 10 000 inhabitants
Interní (vč. podoborů)	<i>Internal (incl. subbranches)</i>	427,58	3,35	1 823	14,26
Klinické farmakologie	<i>Clinical pharmacology</i>	2,00	0,02	-	-
Geriatrické	<i>Geriatrics</i>	0,17	0,00	-	-
Infekční	<i>Infectious diseases</i>	19,96	0,16	247	1,93
Alergologické	<i>Allergology</i>	21,55	0,17	-	-
TBC a respiračních nemocí	<i>TB and respiratory diseases</i>	73,37	0,57	680	5,32
Nervové	<i>Neurology</i>	149,38	1,17	559	4,37
Psychiatrické	<i>Psychiatry</i>	102,47	0,80	1 059	8,29
Sexuologické	<i>Sexuology</i>	0,75	0,01	-	-
Nemocí z povolání	<i>Occupational diseases</i>	12,94	0,10	24	0,19
Dětské vč. dorostového	<i>Paediatrics</i>	388,64	3,04	817	6,39
Ženské	<i>Gynaecology</i>	251,10	1,96	779	6,10
Samost. novorozenecké úseky	<i>Independent newborns sections</i>	-	-	-	-
Chirurgické	<i>Surgery</i>	254,52	1,99	1 305	10,21
Neurochirurgické	<i>Neurosurgery</i>	19,02	0,15	98	0,77
Plastické chirurgie	<i>Plastic surgery</i>	15,87	0,12	49	0,38
Kardiochirurgické	<i>Cardiosurgery</i>	29,63	0,23	63	0,49
Traumatologické	<i>Traumatology</i>	11,30	0,09	36	0,28
Anesteziologicko-resuscitační	<i>Anaesthesiology & resuscitation</i>	147,26	1,15	99	0,77
Ortopedické	<i>Orthopaedics</i>	94,45	0,74	276	2,16
Urologické	<i>Urology</i>	61,12	0,48	222	1,74
Ušní, nosní, krční	<i>Otolaryngology</i>	91,03	0,71	190	1,49
Foniatrické	<i>Speech therapy</i>	1,71	0,01	-	-
Oční	<i>Eye diseases</i>	111,58	0,87	158	1,24
Stomatologické	<i>Stomatology</i>	724,97	5,67	27	0,21
Kožní	<i>Dermatology</i>	82,64	0,65	125	0,98
Klinické onkologie	<i>Clinical oncology</i>	11,61	0,09	-	-
Radioterapeutické	<i>X-ray therapy</i>	23,60	0,18	249	1,95
Tělovýchovně-lékařské	<i>Physical training medicine</i>	0,12	0,00	-	-
Lékařské genetiky	<i>Medical genetics</i>	3,83	0,03	-	-

3.3.1 Lékaři a lůžka v léčebně preventivní péči

Physicians and beds in curative and preventive care

2/2

Oddělení	Department	Lékaři <i>Physicians</i>		Lůžka <i>Beds</i>	
		absolutně	na 10 000 obyvatel	number	per 10 000 inhabitants
Rychlé zdravotnické pomoci ¹⁾	<i>Fast medical aid</i> ¹⁾	3,00	0,02	-	-
Praktičtí lékaři pro dospělé	<i>General practitioners for adults</i>	588,24	4,60	-	-
Klinické biochemie	<i>Clinical biochemistry</i>	17,54	0,14	-	-
Klinické hematologie	<i>Clinical haematology</i>	11,73	0,09	-	-
Radiodiagnostické	<i>X-ray diagnostics</i>	129,78	1,02	-	-
Protetické	<i>Prosthetics</i>	1,86	0,01	-	-
Transfúzní služba	<i>Blood transfusion service</i>	19,43	0,15	-	-
Rehabilitační	<i>Rehabilitation</i>	84,23	0,66	687	5,38
Nukleární medicíny	<i>Nuclear medicine</i>	11,00	0,09	20	0,16
Patologické	<i>Pathologic anatomy</i>	38,25	0,30	-	-
Soudní lékařství	<i>Forensic medicine</i>	3,75	0,03	-	-
Tkáňové stanice	<i>Tissue stations</i>	-	-	-	-
Léčba popálenin	<i>Treatment of burns</i>	7,00	0,05	30	0,23
Intenzivní péče	<i>Intensive care</i>	-	-	-	-
Funkční diagnostiky	<i>Functional diagnostics</i>	3,19	0,02	-	-
Klinické imunologie	<i>Clinical immunology</i>	-	-	-	-
Mikrobiologické	<i>Microbiology</i>	3,30	0,03	-	-
Fyziatrie a balneologie	<i>Physiatry and balneology</i>	31,00	0,24	1 813	14,19
Ošetrovatelské péče	<i>Nursing care</i>	19,27	0,15	812	6,35
Sociální hospitalizace	<i>Social hospitalization</i>	-	-	-	-
Ostatní	<i>Other</i>	45,86	0,36	571	4,47
Ambulantní a lůžková péče	<i>Out-patient and in-patient care</i>	4 152,60	32,49	12 818	100,29
Péče ve zvláštních zdravotnických zařízeních	<i>Special health establishment</i>	49,96	0,39	-	-
Léčebně preventivní péče celkem	<i>Curative and preventive care total</i>	4 202,56	32,88	12 818	100,29

¹⁾ Uvedena rychlá zdravotnická pomoc (RZP) jen při lůžkových a samostatných ambulantních zařízeních; zbývající zdravotnická záchranná služba (ZZS) je zahrnuta v péči zvláštních zdravotnických zařízení (územní a okresní záchranná služba) (37,98 lékařů)

¹⁾ Incl. fast medical aid belonging to in-patient and independent out-patient establishments; other fast medical emergency services is included in special health establishments (37,98 physicians)

3.3.2 Ambulantní péče v ambulantních a lůžkových zařízeních

Out-patient care in out-patient and in-patient establishments

1/2

Oddělení ¹⁾	Department ¹⁾	Lékaři Physicians	SZP Paramedicals
Interní (vč. podoborů)	<i>Internal (incl. subbranches)</i>	209,24	331,50
Klinické farmakologie	<i>Clinical pharmacology</i>	2,00	2,53
Geriatrické	<i>Geriatrics</i>	0,17	1,17
Infekční	<i>Infectious diseases</i>	4,26	8,50
Alergologické	<i>Allergology</i>	21,55	23,67
TBC a respiračních nemocí	<i>TB and respiratory diseases</i>	37,24	82,24
Nervové	<i>Neurology</i>	84,27	107,46
Psychiatrické	<i>Psychiatry</i>	48,66	41,26
Sexuologické	<i>Sexuology</i>	0,75	0,40
Nemoci z povolání	<i>Occupational diseases</i>	10,74	18,56
Dětské (vč. dorostového)	<i>Paediatrics (incl. adolescents)</i>	298,17	323,28
Ženské	<i>Gynaecology</i>	160,13	219,90
Samost. novoroz. úseky	<i>Indep. newborn sections</i>	-	-
Chirurgické	<i>Surgery</i>	93,16	197,83
Neurochirurgické	<i>Neurosurgery</i>	3,00	3,83
Plastické chirurgie	<i>Plastic surgery</i>	8,01	13,11
Kardiochirurgické	<i>Cardiosurgery</i>	2,25	1,00
Traumatologické	<i>Traumatology</i>	2,50	2,88
Anesteziologicko-resuscitační	<i>Anaesthesiology & resuscitation</i>	78,52	105,82
Ortopedické	<i>Orthopaedics</i>	51,11	69,11
Urologické	<i>Urology</i>	31,89	49,63
Ušní, nosní, krční (vč. foniatrie)	<i>Otolaryngology (incl. speech therapy)</i>	69,97	93,40
Oční	<i>Eye diseases</i>	88,73	95,31
Stomatologické	<i>Stomatology</i>	719,47	1 074,62
Kožní	<i>Dermatology</i>	69,53	77,59
Klinické onkologie	<i>Clinical oncology</i>	11,61	22,08
Radioterapeutické	<i>X-ray therapy</i>	5,59	17,00
Tělovýchovně-lékařské	<i>Physical training medicine</i>	0,12	0,12
Lékařské genetiky	<i>Medical genetics</i>	3,83	9,78
Rychlé zdravotnické pomoci ²⁾	<i>Fast medical aid ²⁾</i>	3,00	4,80
Praktičtí lékaři pro dospělé	<i>General practitioners for adults</i>	588,24	620,02
Klinické biochemie	<i>Clinical biochemistry</i>	17,54	334,35
Klinické hematologie	<i>Clinical haematology</i>	11,73	63,43
Radiodiagnostické	<i>X-ray diagnostics</i>	129,78	374,13
Protetické	<i>Prosthetics</i>	1,86	1,48
Transfúzní služba	<i>Blood transfusion service</i>	19,43	154,84
Rehabilitační	<i>Rehabilitation</i>	54,54	666,83
Nukleární medicíny	<i>Nuclear medicine</i>	10,00	32,86
Patologické	<i>Pathologic anatomy</i>	38,25	68,12
Soudní lékařství	<i>Forensic medicine</i>	3,75	6,00

3.3.2 Ambulantní péče v ambulantních a lůžkových zařízeních

Out-patient care in out-patient and in-patient establishments

2/2

Oddělení ¹⁾	Department ¹⁾	Lékaři Physicians	SZP Paramedicals
Centrální příjem	Central admission	3,05	31,00
Tkáňové stanice	Tissue stations	-	-
Funkční diagnostiky	Functional diagnostics	3,19	7,30
Klinické imunologie	Clinical immunology	-	-
Mikrobiologické	Microbiology	3,30	43,06
Ošetrovatelská péče	Nursing care	-	250,12
Ostatní	Other	30,00	425,52
Celkem	Total	3 034,13	6 077,44

¹⁾ Pracoviště je započteno vždy k oddělení, pod kterým realizuje činnost

¹⁾ The units are included in departments under which their is performed

²⁾ Uvedena rychlá zdravotnická pomoc jen při lůžkových a samostatných ambulantních zařízeních

²⁾ Includes fast medical aid belonging to in-patient and independent out-patient establishments

3.4 Oddělení nemocnic podle oborů

Hospital departments by branches

1/2

Oddělení	Department	Počet oddělení No. of departments	Lékaři ¹⁾ Physicians ¹⁾		Lůžka Beds	
			absolutně number	na 100 lůžek per 100 beds	absolutně number	na 10 000 obyvatel per 10 000 inhab.
Interní	<i>Internal</i>	23	212,34	12,08	1 758	13,76
Kardiologické	<i>Cardiology</i>	1	6,00	9,23	65	0,51
Revmatologické	<i>Rheumatology</i>	-	-	-	-	-
Gastroenterologické	<i>Gastroenterology</i>	-	-	-	-	-
Klinické farmakologie	<i>Clinical pharmacology</i>	-	-	-	-	-
Geriatrické	<i>Geriatrics</i>	-	-	-	-	-
Infekční	<i>Infectious diseases</i>	4	15,70	6,36	247	1,93
Alergologické	<i>Allergology</i>	-	-	-	-	-
TBC a respiračních nemocí	<i>TB and respiratory diseases</i>	6	23,45	8,92	263	2,06
Nervové	<i>Neurology</i>	12	61,29	12,16	504	3,94
Psychiatrické	<i>Psychiatry</i>	3	5,37	12,20	44	0,34
Nemocí z povolání	<i>Occupational diseases</i>	1	2,20	9,17	24	0,19
Dětské	<i>Paediatrics</i>	14	90,47	11,07	817	6,39
Ženské	<i>Gynaecology</i>	15	90,77	11,68	777	6,08
Samost. novoroz. úseky	<i>Indep. newborn sections</i>	-	-	-	-	-
Chirurgické	<i>Surgery</i>	21	161,11	12,37	1 302	10,19
Neurochirurgické	<i>Neurosurgery</i>	2	16,02	16,35	98	0,77
Plastické chirurgie	<i>Plastic surgery</i>	2	6,86	15,24	45	0,35
Kardiochirurgické	<i>Cardiosurgery</i>	2	27,38	43,46	63	0,49
Traumatologické	<i>Traumatology</i>	1	8,80	24,44	36	0,28
Anestez.-resuscitační	<i>Anaesthes. and resuscitation</i>	14	68,74	69,43	99	0,77
Ortopedické	<i>Orthopaedics</i>	8	43,34	15,70	276	2,16
Urologické	<i>Urology</i>	8	29,23	13,17	222	1,74
Ušní, nosní, krční	<i>Otolaryngology</i>	8	22,77	11,98	190	1,49
Foniatrické	<i>Speech therapy</i>	-	-	-	-	-
Oční	<i>Eye diseases</i>	8	24,35	12,95	188	1,47
Stomatologické	<i>Stomatology</i>	1	5,50	20,37	27	0,21
Kožní	<i>Dermatology</i>	5	13,11	10,49	125	0,98
Klinické onkologie	<i>Clinical oncology</i>	-	-	-	-	-
Radioterapeutické	<i>X-ray therapy</i>	2	18,01	7,23	249	1,95
Klinické hematologie	<i>Clinical haematology</i>	-	-	-	-	-
Protetické	<i>Prosthetics</i>	-	-	-	-	-
Rehabilitační	<i>Rehabilitation</i>	7	9,08	5,54	164	1,28
Nukleární medicíny	<i>Nuclear medicine</i>	1	1,00	5,00	20	0,16
Násl. ošetrovatelská péče	<i>Nursing aftercare</i>	10	8,31	2,59	321	2,51
Ostatní	<i>Other</i>	1	6,00	20,00	30	0,23
Celkem	Total	180	977,20	12,29	7 954	62,24

¹⁾ Uvedeni pouze lékaři v lůžkové části¹⁾ Physicians in bed departments only

3.4 Oddělení nemocnic podle oborů

Hospital departments by branches

2/2

Oddělení	Department	SZP celkem ¹⁾ <i>Paramedical totals ¹⁾</i>		z toho SZP u lůžka o.w.: <i>paramedicals at bed</i>	Počet lůžek na 1 SZP u lůžka <i>No. of beds per 1 paramedical at bed</i>
		absolutně <i>number</i>	na 10 000 obyvatel per 10 000 <i>inhab.</i>		
Interní	<i>Internal</i>	847,60	6,63	786,10	2,24
Kardiologické	<i>Cardiology</i>	34,50	0,27	28,50	2,28
Revmatologické	<i>Rheumatology</i>	-	-	-	-
Gastroenterologické	<i>Gastroenterology</i>	-	-	-	-
Klinické farmakologie	<i>Clinical pharmacology</i>	-	-	-	-
Geriatrické	<i>Geriatrics</i>	-	-	-	-
Infekční	<i>Infectious diseases</i>	104,50	0,82	98,50	2,51
Alergologické	<i>Allergology</i>	-	-	-	-
TBC a respiračních nemocí	<i>TB and respiratory diseases</i>	103,42	0,81	92,00	2,86
Nervové	<i>Neurology</i>	230,82	1,81	208,82	2,41
Psychiatrické	<i>Psychiatry</i>	17,20	0,13	15,00	2,93
Nemocí z povolání	<i>Occupational diseases</i>	7,00	0,05	6,00	4,00
Dětské	<i>Paediatrics</i>	474,70	3,71	451,20	1,81
Ženské	<i>Gynaecology</i>	403,89	3,16	302,89	2,57
Samost. novoroz. úseky	<i>Indep. newborn sections</i>	-	-	-	-
Chirurgické	<i>Surgery</i>	734,18	5,74	649,53	2,00
Neurochirurgické	<i>Neurosurgery</i>	79,75	0,62	75,75	1,29
Plastické chirurgie	<i>Plastic surgery</i>	16,00	0,13	14,00	3,21
Kardiochirurgické	<i>Cardiosurgery</i>	95,00	0,74	65,00	0,97
Traumatologické	<i>Traumatology</i>	26,00	0,20	25,00	1,44
Anestez.-resuscitační	<i>Anaesthes. and resuscitation</i>	306,17	2,40	272,41	0,36
Ortopedické	<i>Orthopaedics</i>	166,38	1,30	143,34	1,93
Urologické	<i>Urology</i>	117,00	0,92	84,00	2,64
Ušní, nosní, krční	<i>Otolaryngology</i>	77,23	0,60	58,75	3,23
Foniatrické	<i>Speech therapy</i>	-	-	-	-
Oční	<i>Eye diseases</i>	75,64	0,59	59,64	3,15
Stomatologické	<i>Stomatology</i>	9,00	0,07	8,00	3,38
Kožní	<i>Dermatology</i>	44,25	0,35	39,25	3,18
Klinické onkologie	<i>Clinical oncology</i>	-	-	-	-
Radioterapeutické	<i>X-ray therapy</i>	85,00	0,67	65,00	3,83
Klinické hematologie	<i>Clinical haematology</i>	-	-	-	-
Protetické	<i>Prosthetics</i>	-	-	-	-
Rehabilitační	<i>Rehabilitation</i>	71,36	0,56	53,25	3,08
Nukleární medicíny	<i>Nuclear medicine</i>	8,00	0,06	6,00	3,33
Násl. ošetrovatelská péče	<i>Nursing aftercare</i>	81,10	0,63	76,10	4,22
Ostatní	<i>Other</i>	35,00	0,27	29,00	1,03
Celkem	Total	4 250,69	33,26	3 713,03	2,14

¹⁾ Uvedeni pouze SZP v lůžkové části¹⁾ *Paramedicals in bed departments only*

3.5 Lůžková péče v nemocnicích dle zřizovatele

Bed care in hospitals by founder

1/7

Oddělení	Department	Počet hospitalizovaných <i>Hospitalized persons</i>		Počet zemřelých <i>Deaths</i>		Počet ošetřovacích dnů <i>Number of days of stay</i>	Průměrná ošetřovací doba <i>Average duration of stay</i>	Roční využití lůžek ve dnech <i>Bed occupancy per year (days)</i>
		absolutně <i>number</i>	na 10 000 obyvatel <i>per 10 000 inhabitants</i>	absolutně <i>number</i>	na 1 000 hospitalizovaných <i>per 1 000 hospitaliz. persons</i>			
Celkem / Total								
Interní (vč. nefrologie)	<i>Internal (incl. nephrology)</i>	53 496	417,95	3 550	66,36	507 135	9,48	281,7
Kardiologické	<i>Cardiology</i>	3 293	25,73	25	7,59	14 852	4,51	228,5
Infekční	<i>Infectious diseases</i>	5 392	42,13	40	7,42	48 437	8,98	193,0
TBC a respiračních nemocí	<i>TB and respiratory diseases</i>	5 965	46,60	455	76,28	81 391	13,64	281,9
Nervové	<i>Neurology</i>	13 111	102,43	228	17,39	140 376	10,71	279,1
Psychiatrické	<i>Psychiatry</i>	975	7,62	-	-	11 942	12,25	271,4
Nemoci z povolání	<i>Occupational diseases</i>	783	6,12	-	-	3 490	4,46	145,4
Dětské	<i>Paediatrics</i>	31 621	247,05	50	1,58	177 251	5,61	213,3
Ženské	<i>Gynaecology</i>	34 204	267,23	45	1,32	177 941	5,20	222,4
Chirurgické	<i>Surgery</i>	45 267	353,66	1 087	24,01	340 997	7,53	256,8
Neurochirurgické	<i>Neurosurgery</i>	2 288	17,88	76	33,22	25 231	11,03	257,5
Plastické chirurgie	<i>Plastic surgery</i>	1 768	13,81	-	-	11 339	6,41	252,0
Kardiochirurgické	<i>Cardiosurgery</i>	1 902	14,86	23	12,09	15 615	8,21	247,9
Traumatologické	<i>Traumatology</i>	1 526	11,92	16	10,48	11 476	7,52	318,8
Anesteziologicko-resuscitační	<i>Anaesthesiology and resuscitation</i>	3 452	26,97	709	205,39	24 376	7,06	248,8
Ortopedické	<i>Orthopaedics</i>	9 660	75,47	34	3,52	81 897	8,48	296,7
Urologické	<i>Urology</i>	9 127	71,31	78	8,55	60 614	6,64	268,2

100

3.5 Lůžková péče v nemocnicích dle zřizovatele

Bed care in hospitals by founder

2/7

Oddělení	Department	Počet hospitalizovaných <i>Hospitalized persons</i>		Počet zemřelých <i>Deaths</i>		Počet ošetřovacích dnů <i>Number of days of stay</i>	Průměrná ošetřovací doba <i>Average duration of stay</i>	Roční využití lůžek ve dnech <i>Bed occupancy per year (days)</i>
		absolutně <i>number</i>	na 10 000 obyvatel <i>per 10 000 inhabitants</i>	absolutně <i>number</i>	na 1 000 hospitalizovaných <i>per 1 000 hospitaliz. persons</i>			
Celkem / Total								
Ušní, nosní, krční	<i>Otolaryngology</i>	9 761	76,26	29	2,97	44 348	4,54	229,9
Oční	<i>Eye diseases</i>	7 638	59,67	2	0,26	36 953	4,84	196,1
Stomatologické	<i>Stomatology</i>	1 160	9,06	-	-	8 220	7,09	304,4
Kožní	<i>Dermatology</i>	2 387	18,65	3	1,26	32 895	13,78	263,2
Radioterapeutické	<i>X-ray therapy</i>	6 412	50,10	250	38,99	64 406	10,04	258,0
Rehabilitační	<i>Rehabilitation</i>	3 063	23,93	1	0,33	53 212	17,37	283,3
Nukleární medicíny	<i>Nuclear medicine</i>	715	5,59	-	-	4 301	6,02	215,1
Následná ošetrovatelská péče	<i>Nursing aftercare</i>	2 432	19,00	306	125,82	79 866	32,84	263,8
Ostatní	<i>Other</i>	530	4,14	16	30,19	8 668	16,35	288,9
Celkem ¹⁾	Total ¹⁾	243 497	1 902,39	7 023	28,84	2 067 229	8,49	255,2

¹⁾ Počet hospitalizovaných není součtem hospitalizovaných na odděleních z důvodu překládání pacientů

¹⁾ Number of hospitalized persons is not the sum of patients in departments because of their transfer

3.5 Lůžková péče v nemocnicích dle zřizovatele

Bed care in hospitals by founder

3/7

Oddělení	Department	Počet hospitalizovaných <i>Hospitalized persons</i>		Počet zemřelých <i>Deaths</i>		Počet ošetřovacích dnů <i>Number of days of stay</i>	Průměrná ošetřovací doba <i>Average duration of stay</i>	Roční využití lůžek ve dnech <i>Bed occupancy per year (days)</i>
		absolutně <i>number</i>	na 10 000 obyvatel <i>per 10 000 inhabitants</i>	absolutně <i>number</i>	na 1 000 hospitalizovaných <i>per 1 000 hospitaliz. persons</i>			
Ministerstvo zdravotnictví / Ministry of Health								
Interní (vč. nefrologie)	<i>Internal (incl. nephrology)</i>	5 652	44,16	325	57,50	37 023	6,55	342,8
Infekční	<i>Infectious diseases</i>	2 201	17,20	16	7,27	18 150	8,25	185,2
TBC a respiračních nemocí	<i>TB and respiratory diseases</i>	1 355	10,59	68	50,18	14 653	10,81	252,6
Nervové	<i>Neurology</i>	2 728	21,31	66	24,19	31 725	11,63	317,3
Psychiatrické	<i>Psychiatry</i>	291	2,27	-	-	3 252	11,18	325,2
Nemoci z povolání	<i>Occupational diseases</i>	783	6,12	-	-	3 490	4,46	145,4
Dětské	<i>Paediatrics</i>	1 825	14,26	37	20,27	20 058	10,99	260,5
Ženské	<i>Gynaecology</i>	4 998	39,05	9	1,80	27 970	5,60	271,6
Chirurgické	<i>Surgery</i>	3 822	29,86	107	28,00	30 109	7,88	295,2
Neurochirurgické	<i>Neurosurgery</i>	1 574	12,30	59	37,48	18 357	11,66	255,0
Plastické chirurgie	<i>Plastic surgery</i>	1 163	9,09	-	-	5 872	5,05	244,7
Kardiochirurgické	<i>Cardiosurgery</i>	1 092	8,53	22	20,15	10 150	9,29	290,0
Traumatologické	<i>Traumatology</i>	1 526	11,92	16	10,48	11 476	7,52	318,8
Anesteziologicko-resuscitační	<i>Anaesthesiology and resuscitation</i>	404	3,16	105	259,90	3 140	7,77	304,0
Ortopedické	<i>Orthopaedics</i>	1 191	9,31	-	-	8 705	7,31	290,2
Urologické	<i>Urology</i>	1 423	11,12	9	6,32	7 558	5,31	251,9

3.5 Lůžková péče v nemocnicích dle zřizovatele

Bed care in hospitals by founder

4/7

Oddělení	Department	Počet hospitalizovaných <i>Hospitalized persons</i>		Počet zemřelých <i>Deaths</i>		Počet ošetrovacích dnů <i>Number of days of stay</i>	Průměrná ošetrovací doba <i>Average duration of stay</i>	Roční využití lůžek ve dnech <i>Bed occupancy per year (days)</i>
		absolutně <i>number</i>	na 10 000 obyvatel <i>per 10 000 inhabitants</i>	absolutně <i>number</i>	na 1 000 hospitalizovaných <i>per 1 000 hospitaliz. persons</i>			
Ministerstvo zdravotnictví / Ministry of Health								
Ušní, nosní, krční	<i>Otolaryngology</i>	1 768	13,81	2	1,13	10 321	5,84	286,7
Oční	<i>Eye diseases</i>	1 605	12,54	-	-	11 925	7,43	198,8
Stomatologické	<i>Stomatology</i>	1 160	9,06	-	-	8 220	7,09	304,4
Kožní	<i>Dermatology</i>	659	5,15	-	-	8 064	12,24	268,8
Radioterapeutické	<i>X-ray therapy</i>	6 412	50,10	250	38,99	64 406	10,04	258,0
Rehabilitační	<i>Rehabilitation</i>	328	2,56	-	-	8 282	25,25	331,3
Nukleární medicíny	<i>Nuclear medicine</i>	715	5,59	-	-	4 301	6,02	215,1
Ostatní	<i>Other</i>	530	4,14	16	30,19	8 668	16,35	288,9
Celkem ¹⁾	<i>Total ¹⁾</i>	42 670	333,37	1 107	25,94	375 875	8,81	269,4

¹⁾ Počet hospitalizovaných není součtem hospitalizovaných na odděleních z důvodu překládání pacientů

¹⁾ Number of hospitalized persons is not the sum of patients in departments because of their transfer

3.5 Lůžková péče v nemocnicích dle zřizovatele

Bed care in hospitals by founder

5/7

Oddělení	Department	Počet hospitalizovaných <i>Hospitalized persons</i>		Počet zemřelých <i>Deaths</i>		Počet ošetřovacích dnů <i>Number of days of stay</i>	Průměrná ošetřovací doba <i>Average duration of stay</i>	Roční využití lůžek ve dnech <i>Bed occupancy per year (days)</i>
		absolutně <i>number</i>	na 10 000 obyvatel <i>per 10 000 inhabitants</i>	absolutně <i>number</i>	na 1 000 hospitalizovaných <i>per 1 000 hospitaliz. persons</i>			
Okresní úřad / District Administration								
Interní (vč. nefrologie)	<i>Internal (incl. nephrology)</i>	19 296	150,76	1 285	66,59	202 923	10,52	304,3
Infekční	<i>Infectious diseases</i>	744	5,81	4	5,38	8 316	11,18	166,4
TBC a respiračních nemocí	<i>TB and respiratory diseases</i>	885	6,91	48	54,24	9 220	10,42	297,4
Nervové	<i>Neurology</i>	3 219	25,15	50	15,53	31 885	9,91	282,1
Psychiatrické	<i>Psychiatry</i>	684	5,34	-	-	8 690	12,70	255,6
Dětské	<i>Paediatrics</i>	11 391	89,00	5	0,44	59 475	5,22	233,2
Ženské	<i>Gynaecology</i>	11 093	86,67	20	1,80	55 728	5,02	248,8
Chirurgické	<i>Surgery</i>	12 899	100,78	376	29,15	98 806	7,66	267,3
Neurochirurgické	<i>Neurosurgery</i>	715	5,59	17	23,78	6 874	9,61	264,4
Plastické chirurgie	<i>Plastic surgery</i>	605	4,73	-	-	5 467	9,04	260,3
Anesteziologicko-resuscitační	<i>Anaesthesiology and resuscitation</i>	694	5,42	210	302,59	5 170	7,45	265,1
Ortopedické	<i>Orthopaedics</i>	4 269	33,35	10	2,34	39 801	9,32	313,4
Urologické	<i>Urology</i>	3 551	27,74	37	10,42	25 872	7,29	297,0
Ušní, nosní, krční	<i>Otolaryngology</i>	3 496	27,31	9	2,57	14 782	4,23	238,4
Oční	<i>Eye diseases</i>	2 033	15,88	-	-	6 700	3,30	178,9
Kožní	<i>Dermatology</i>	884	6,91	2	2,26	13 141	14,87	262,8
Rehabilitační	<i>Rehabilitation</i>	776	6,06	1	1,29	13 316	17,16	317,0
Následná ošetrovatelská péče	<i>Nursing aftercare</i>	1 479	11,56	153	103,45	38 975	26,35	250,9
Celkem ¹⁾	<i>Total ¹⁾</i>	74 096	578,90	2 227	30,06	645 141	8,71	272,1

¹⁾ Počet hospitalizovaných není součtem hospitalizovaných na odděleních z důvodu překládání pacientů

¹⁾ Number of hospitalized persons is not the sum of patients in departments because of their transfer

3.5 Lůžková péče v nemocnicích dle zřizovatele

Bed care in hospitals by founder

6/7

Oddělení	Department	Počet hospitalizovaných <i>Hospitalized persons</i>		Počet zemřelých <i>Deaths</i>		Počet ošetřovacích dnů <i>Number of days of stay</i>	Průměrná ošetřovací doba <i>Average duration of stay</i>	Roční využití lůžek ve dnech <i>Bed occupancy per year (days)</i>
		absolutně <i>number</i>	na 10 000 obyvatel <i>per 10 000 inhabitants</i>	absolutně <i>number</i>	na 1 000 hospitalizovaných <i>per 1 000 hospitaliz. persons</i>			
Město nebo obec / City or Municipality								
Interní (vč. nefrologie)	<i>Internal (incl. nephrology)</i>	19 744	154,26	1 444	73,14	182 080	9,22	268,8
Infekční	<i>Infectious diseases</i>	2 447	19,12	20	8,17	21 971	8,98	213,3
TBC a respiračních nemocí	<i>TB and respiratory diseases</i>	2 795	21,84	252	90,16	44 128	15,79	290,8
Nervové	<i>Neurology</i>	4 928	38,50	76	15,42	55 126	11,19	261,3
Dětské	<i>Paediatrics</i>	14 804	115,66	8	0,54	76 534	5,17	205,2
Ženské	<i>Gynaecology</i>	12 504	97,69	11	0,88	65 988	5,28	196,8
Chirurgické	<i>Surgery</i>	17 667	138,03	447	25,30	144 423	8,17	261,1
Anesteziologicko-resuscitační	<i>Anaesthesiology and resuscitation</i>	1 125	8,79	221	196,44	7 962	7,08	233,1
Ortopedické	<i>Orthopaedics</i>	4 201	32,82	24	5,71	33 391	7,95	280,6
Urologické	<i>Urology</i>	2 968	23,19	23	7,75	19 258	6,49	246,9
Ušní, nosní, krční	<i>Otolaryngology</i>	2 606	20,36	14	5,37	12 579	4,83	231,0
Oční	<i>Eye diseases</i>	3 003	23,46	1	0,33	13 343	4,44	199,1
Kožní	<i>Dermatology</i>	845	6,60	1	1,18	11 690	13,83	259,8
Rehabilitační	<i>Rehabilitation</i>	823	6,43	-	-	13 355	16,23	256,8
Následná ošetrovatelská péče	<i>Nursing aftercare</i>	865	6,76	122	141,04	33 640	38,89	286,4
Celkem ¹⁾	Total ¹⁾	86 862	678,64	2 664	30,67	735 468	8,47	247,5

¹⁾ Počet hospitalizovaných není součtem hospitalizovaných na odděleních z důvodu překládání pacientů

¹⁾ Number of hospitalized persons is not the sum of patients in departments because of their transfer

3.5 Lůžková péče v nemocnicích dle zřizovatele

Bed care in hospitals by founder

7/7

Oddělení	Department	Počet hospitalizovaných <i>Hospitalized persons</i>		Počet zemřelých <i>Deaths</i>		Počet ošetřovacích dnů <i>Number of days of stay</i>	Průměrná ošetřovací doba <i>Average duration of stay</i>	Roční využití lůžek ve dnech <i>Bed occupancy per year (days)</i>
		absolutně <i>number</i>	na 10 000 obyvatel <i>per 10 000 inhabitants</i>	absolutně <i>number</i>	na 1 000 hospitalizovaných <i>per 1 000 hospitaliz. persons</i>			
Privátní / Private								
Interní (vč. nefrologie)	<i>Internal (incl. nephrology)</i>	8 805	68,79	496	56,33	85 109	9,67	244,5
Kardiologické	<i>Cardiology</i>	3 293	25,73	25	7,59	14 852	4,51	228,5
TBC a respiračních nemocí	<i>TB and respiratory diseases</i>	930	7,27	87	93,55	13 390	14,40	279,0
Nervové	<i>Neurology</i>	2 237	17,48	36	16,09	21 640	9,67	273,9
Dětské	<i>Paediatrics</i>	3 602	28,14	-	-	21 184	5,88	168,4
Ženské	<i>Gynaecology</i>	5 609	43,82	5	0,89	28 255	5,04	204,9
Chirurgické	<i>Surgery</i>	10 880	85,00	157	14,43	67 659	6,22	223,4
Kardiochirurgické	<i>Cardiosurgery</i>	810	6,33	1	1,23	5 465	6,75	195,2
Anesteziologicko-resuscitační	<i>Anaesthesiology and resuscitation</i>	1 230	9,61	173	140,65	8 104	6,59	238,4
Urologické	<i>Urology</i>	1 186	9,27	9	7,59	7 926	6,68	256,4
Ušní, nosní, krční	<i>Otolaryngology</i>	1 892	14,78	4	2,11	6 666	3,52	164,8
Oční	<i>Eye diseases</i>	998	7,80	1	1,00	4 985	4,99	207,7
Rehabilitační	<i>Rehabilitation</i>	1 136	8,88	-	-	18 259	16,07	265,2
Následná ošetrovatelská péče	<i>Nursing aftercare</i>	88	0,69	31	352,27	7 251	82,40	241,7
Celkem ¹⁾	Total ¹⁾	39 870	311,50	1 025	25,71	310 745	7,79	228,0

¹⁾ Počet hospitalizovaných není součtem hospitalizovaných na odděleních z důvodu překládání pacientů

¹⁾ Number of hospitalized persons is not the sum of patients in departments because of their transfer

3.6 Lůžková péče ve specializovaných ústavech

Bed care in specialized institutes

Druh ústavu	Type of institute	Hospitalizovaní		Zemřelí		Počet ošetrovacích dnů Number of days of stay	Průměrná ošetrovací doba Average duration of stay	Roční využití lůžek ve dnech Bed occupancy in days
		absolutně number	na 10 000 obyvatel 1) per 10 000 inhabitants	absolutně number	na 1 000 hospitalizovaných per 1 000 hospitalized persons			
Léčebny TBC a resp. nem. pro dosp.	<i>Inst. for TB and respir. dis. for adults</i>	3 193	30,2	159	49,8	99 981	31,3	298,5
Léčebny TBC a resp. nem. pro děti	<i>Inst. for TB and respir. dis. for children</i>	73	3,3	-	-	3 922	53,7	196,1
Psychiatrické léčebny pro dospělé	<i>Psychiatric institutes for adults</i>	6 440	60,9	214	33,2	313 425	48,7	308,8
Psychiatrické léčebny pro děti	<i>Psychiatric institutes for children</i>	-	-	-	-	-	-	-
Léčebny pro dlouhodobě nemocné	<i>Institutes for long-term patients</i>	4 638	43,9	679	146,4	312 033	67,3	329,0
Rehabilitační ústavy	<i>Rehabilitation institutes</i>	2 385	18,6	1	0,4	123 194	51,7	338,9
Ostatní odborné léčebny pro dosp.	<i>Other special health inst. for adults</i>	1 554	14,7	118	75,9	56 436	36,3	295,9
Ostatní odborné léčebny pro děti	<i>Other special health inst. for children</i>	693	31,1	-	-	24 259	35,0	315,4
Ozdravovny	<i>Convalescent homes</i>	-	-	-	-	-	-	-
Hospic	<i>Hospic</i>	-	-	-	-	-	-	-
Další lůžková zařízení	<i>Other institut. with bed capacity</i>	208	1,6	-	-	347	1,7	57,7

¹⁾ Napočteno na odpovídající věkové skupiny

¹⁾ Calculated for corresponding age groups

3.7 Počet ambulantních ošetření (vyšetření) Number of out-patient examinations

Obor ¹⁾	Branch ¹⁾	Celkem Total	
		absolutně number	na 100 obyv. per 100 inhab.
Interní	<i>Internal</i>	953 218	74,5
Gastroenterologie	<i>Gastroenterology</i>	65 307	5,1
Diabetologie	<i>Diabetology</i>	254 786	19,9
Geriatricie	<i>Geriatrics</i>	2 663	0,2
Infekční	<i>Infectious diseases</i>	33 525	2,6
Klinická imunologie (vč. alergologie)	<i>Clin. immunology incl. allergology</i>	164 027	12,8
TBC a respiračních nemocí	<i>TB and respiratory diseases</i>	227 592	17,8
Nervový	<i>Neurology</i>	442 123	34,5
Psychiatrie (vč. sexuologie)	<i>Psychiatry (incl. sexuology)</i>	192 149	15,0
Nemoci z povolání	<i>Occupational diseases</i>	39 030	3,0
Dětský a dorostový	<i>Paediatrics & adolesc.</i>	1 794 247	140,2
Ženský	<i>Gynaecology</i>	1 212 767	94,8
Chirurgie (vč. cévní a hrudní chir.)	<i>Surgery (incl. vascular and thoracic surgery)</i>	866 264	67,7
Neurochirurgie	<i>Neurosurgery</i>	14 168	1,1
Kardiochirurgie	<i>Cardiosurgery</i>	6 198	0,5
Traumatologie	<i>Traumatology</i>	27 266	2,1
Plastické chirurgie	<i>Plastic surgery</i>	43 041	3,4
Ortopedie	<i>Orthopaedics</i>	404 506	31,6
Urologie	<i>Urology</i>	205 937	16,1
Ušní, nosní, krční (vč. foniatricie)	<i>Otolaryngology (incl. speech therapy)</i>	496 324	38,8
Oční	<i>Eye diseases</i>	666 200	52,0
Stomatologie	<i>Stomatology</i>	2 557 905	199,8
Kožní	<i>Dermatology</i>	597 223	46,7
Radiační onkologie	<i>X-ray oncology</i>	80 567	6,3
Tělovýchovně-lékařský	<i>Physical training medicine</i>	282	0,0
Lékařské genetiky	<i>Medical genetics</i>	7 349	0,6
Ordinace prakt. lékaře pro dosp.	<i>Gen. practitioners for adults</i>	5 837 406	456,1
Lékařské služ. první pomoci	<i>First medical aid</i>		
pro dospělé	<i>for adults</i>	163 609	12,8
pro děti	<i>for children</i>	68 398	5,3
stomatologická	<i>stomatological</i>	37 976	3,0
Celkem	Total	17 462 053	1 364,3

¹⁾ Činnost pracovišť je započtena do odpovídajícího oboru

¹⁾ Activity of units included in the appropriate branch

3.8 Ambulantní péče o děti a dorost

Out-patient care of children and adolescents

Druh vyšetření (ošetření)	Type of examination	Počet vyšetření Number of examinations		
		celkem total		
		absolutně number	na 100 osob ¹⁾ per 100 persons ¹⁾	v % in %
Celkem vyšetření	Total examinations	2 151 369	691,55	100,00
v tom: v zařízeních	<i>incl.: in establishments</i>	2 131 367	685,12	99,07
v tom: léčebná	<i>incl.: curative</i>	1 794 247	576,76	83,40
preventivní	<i>preventive</i>	321 777	103,43	14,96
ostatní	<i>other</i>	15 343	4,93	0,71
v návštěvní službě	<i>in visiting service</i>	20 002	6,43	0,93

¹⁾ Napočteno na děti a dorost (0-19 let)

¹⁾ Calculated per children and adolescents (0-19 years)

3.9 Lékařská péče o ženy

Medical care of women

Ukazatel	Index	Celkem Total	Na 1 000 žen ve věku 15-49 let Per 1 000 women at age 15-49
Nově přijaté těhotné	<i>Newly admitted pregnant women</i>	11 695	35,7
Počet žen užívajících antikoncepci	<i>Number of women using contraception</i>	118 698	363,3
v tom: nitroděložní	<i>incl.: IUD</i>	24 570	75,2
hormonální	<i>hormonal</i>	94 128	288,1
Gynekologická vyšetření celkem	<i>Gynaecological examinations total</i>	1 212 767	1 852,6 ¹⁾
Gynekologicky operované ženy ²⁾	<i>Operated for gynaecological diseases ²⁾</i>	21 396	32,7 ¹⁾

¹⁾ Napočteno na celkový počet žen

²⁾ Operované v nemocnicích i ambulantně,
vč. potratů

¹⁾ Calculated per total number of women

²⁾ Operated in hospitals or out-patient care,
incl. abortions

4. KAPITOLA

PRACOVNÍCI A ZDRAVOTNICKÉ VZDĚLÁVÁNÍ

MANPOWER AND HEALTH EDUCATION

Pracovníci

Ke konci roku 2000 pracovalo v Moravskoslezském kraji 27 686 osob (přepočtený počet zaokrouhlený na celky), z toho 45,5% ve státním sektoru a z nich téměř polovina (21%) v zařízeních řízených Ministerstvem zdravotnictví, 54,5% pracovníků z celkového počtu připadlo na nestátní sektor (město a obec, privátní). V ostatních rezortech pracovalo na území Moravskoslezského kraje 119 zaměstnanců (v PP).

Odborní zdravotničtí pracovníci představovali 77,2% z celkového (přepočteného) počtu pracovníků. Na celkovém počtu 21 376 odborných zdravotnických pracovníků se podíleli lékaři 20,0%, střední zdravotničtí pracovníci 59,9%, nižší zdravotničtí pracovníci 5,1%, pomocní zdravotničtí pracovníci 9,4%, farmaceuti 2,6% a jiní odborní 3,1%. Na 1 lékaře připadalo 3,00 středního zdravotnického pracovníka, na 100 000 obyvatel 333 lékařů a 1 000 středních zdravotnických pracovníků.

Celková průměrná měsíční mzda v Moravskoslezském kraji činila za zaměstnance ve zdravotnických organizacích odměňovaných podle zákona č. 143/92 Sb. za rok 2000 12 103,- Kč. Průměrná měsíční tarifní mzda byla 6 412,- Kč. Uvedená mzda je pouze za rezort zdravotnictví, ambulantní zdravotnická zařízení ostatních rezortů nejsou zahrnuta do zpracování.

Údaje o věkové struktuře a oboru činnosti lékařů a farmaceutů jsou čerpány z registru lékařů a farmaceutů. Lékaři, resp. farmaceuti jsou uváděni jako fyzické osoby podle hlavního oboru činnosti. K 31.12.2000 pracovalo na území Moravskoslezského kraje v evidenčním počtu 4 505 lékařů, z toho ženy představovaly 54,6%. Nejvíce je zastoupen obor stomatology 16,4% (741 lékařů), následuje všeobecné lékařství 13,5% (606 lékařů), interní obor 9,5% (429 lékařů) a pediatrie 8,9% (402 lékařů). U lékařů tvoří 67% z celkového počtu lékařů ve věku do 49 let (muži 67%, ženy 68%). Lékaři – muži ve věku nad 60 let a více činí 13,6% z celkového počtu lékařů, ženy v této věkové skupině pouze 6,8% ze všech lékařek.

Na území Moravskoslezského kraje pracovalo k 31.12.2000 v evidenčním počtu 599 farmaceutů, z toho 85,0% žen. Podíl farmaceutů do 49 let věku byl 75% (muži 72%, ženy 76%). Farmaceuti po 60 letech věku zaujímají 8,5% z celkového počtu, z toho muži 20,0% z počtu farmaceutů – mužů a ženy 6,5% z počtu farmaceutek – žen.

4.1 Pracovníci podle kategorií a zřizovatele

Personnel by categories and by founder

1/4

Kategorie	Pracovníci (přepočtený počet) <i>Personnel (whole time equivalent)</i>		
	absolutně <i>number</i>		
	celkem	Ministerstvo zdravotnictví	okresní úřad
Odborní zdravotničtí pracovníci	21 376	3 760	5 062
lékaři	4 269	527	709
farmaceuti	545	14	21
dentisté (bez VŠ vzdělání)	-	-	-
zdrav. prac. s jiným VŠ vzděláním	7	-	-
jiní odb. prac. ve zdrav. s VŠ vzděl.	409	124	118
jiní odb. prac. ve zdrav. se SŠ vzděl.	243	84	78
střední zdravotničtí pracovníci	12 801	2 280	3 177
zdravotní sestry	7 863	1 525	2 087
dětské sestry	1 080	179	284
ženské sestry	497	36	136
dietní sestry	80	22	31
ostatní sestry	169	21	22
rehabilitační pracovníci	811	173	124
asistenti hygienické služby	170	57	111
zdravotní laboranti	769	183	260
farmaceutičtí laboranti	502	14	22
radiologičtí laboranti	361	67	99
zubní technici	498	2	1
nižší zdravotničtí pracovníci	1 093	206	332
ošetřovatelky	675	146	204
pěstounky	9	-	-
zubní instrumentářky	132	2	-
maséři	73	35	2
dezinfektoři	6	-	2
laboratorní pracovníci	21	-	2
pítevní laboranti - preparátoři	5	-	3
řidiči rychlé lékař. / zdrav. pomoci	172	23	119
pomocní zdravotničtí pracovníci	2 009	524	626
Učitelé	1	-	-
Vychovatelé	1	-	1
Technicko-hospodářští pracovníci	1 725	482	433
Dělníci a provozní pracovníci	4 583	1 564	1 172
Úhrn	27 686	5 806	6 668

4.1 Pracovníci podle kategorií a zřizovatele

Personnel by categories and by founder

2/4

Kategorie	Pracovníci (přepočtený počet) <i>Personnel (whole time equivalent)</i>		
	absolutně <i>number</i>		
	město nebo obec	privátní	ostatní rezorty
Odborní zdravotničtí pracovníci	3 369	9 078	108
lékaři	499	2 495	38
farmaceuti	14	497	-
dentisté (bez VŠ vzdělání)	-	-	-
zdrav. prac. s jiným VŠ vzděláním	-	7	-
jiní odb. prac. ve zdrav. s VŠ vzděl.	29	138	0
jiní odb. prac. ve zdrav. se SŠ vzděl.	12	69	-
střední zdravotničtí pracovníci	2 231	5 045	68
zdravotní sestry	1 486	2 710	56
dětské sestry	282	334	-
ženské sestry	119	207	-
dietní sestry	19	9	-
ostatní sestry	4	121	1
rehabilitační pracovníci	109	399	5
asistenti hygienické služby	1	1	-
zdravotní laboranti	119	206	2
farmaceutičtí laboranti	24	442	-
radiologičtí laboranti	69	122	3
zubní technici	-	494	1
nižší zdravotničtí pracovníci	216	339	-
ošetřovatelky	179	145	-
pěstounky	9	-	-
zubní instrumentářky	2	128	-
maséři	6	29	-
dezinfektoři	-	4	-
laboratorní pracovníci	-	19	-
pítevní laboranti - preparátoři	2	-	-
řidiči rychlé lékař. / zdrav. pomoci	18	12	-
pomocní zdravotničtí pracovníci	368	489	2
Učitelé	1	-	-
Vychovatelé	-	-	-
Technicko-hospodářští pracovníci	337	465	10
Dělníci a provozní pracovníci	854	991	2
Úhrn	4 560	10 533	119

4.1 Pracovníci podle kategorií a zřizovatele

Personnel by categories and by founder

3/4

Category	Pracovníci (přepočtený počet) <i>Personnel (whole time equivalent)</i>		
	v % z kategorie <i>in % of category</i>		
	<i>total</i>	<i>Ministry of Health</i>	<i>District Administration</i>
Professional health personnel	100,00	17,59	23,68
<i>physicians</i>	100,00	12,36	16,61
<i>pharmacists</i>	100,00	2,53	3,80
<i>dentists (not university level)</i>	-	-	-
<i>health pers. with other univ. education</i>	100,00	-	-
<i>other profes. pers. in health s. with univ. ed.</i>	100,00	30,35	28,80
<i>other profes. pers. in health s. with second. ed.</i>	100,00	34,70	32,22
paramedical personnel	100,00	17,81	24,82
<i>health nurses</i>	100,00	19,39	26,55
<i>children's nurses</i>	100,00	16,58	26,32
<i>women's nurses</i>	100,00	7,25	27,35
<i>dieticians</i>	100,00	27,36	38,29
<i>other nurses</i>	100,00	12,27	13,08
<i>rehabilitation workers</i>	100,00	21,37	15,29
<i>assistants of hygienic service</i>	100,00	33,59	65,23
<i>medical laboratory assistants</i>	100,00	23,79	33,75
<i>pharmaceutical laboratory assistants</i>	100,00	2,79	4,35
<i>X-ray laboratory assistants</i>	100,00	18,69	27,55
<i>dental technicians</i>	100,00	0,50	0,20
lower health personnel	100,00	18,89	30,40
<i>auxiliary nurses</i>	100,00	21,63	30,28
<i>guardians in crèches</i>	100,00	-	-
<i>chair-side assistants</i>	100,00	1,51	-
<i>masseurs</i>	100,00	48,83	2,67
<i>desinfectors</i>	100,00	-	33,33
<i>laboratory workers</i>	100,00	-	9,38
<i>dissecting assistants</i>	100,00	-	60,00
<i>drivers of fast medical aid</i>	100,00	13,37	69,19
<i>auxiliary health personnel</i>	100,00	26,08	31,17
Teachers	100,00	-	-
Schoolmasters	100,00	-	100,00
Technical and economic personnel	100,00	27,91	25,08
Manual workers and operational personnel	100,00	34,14	25,58
Total	100,00	20,97	24,08

4.1 Pracovníci podle kategorií a zřizovatele

Personnel by categories and by founder

4/4

Category	Pracovníci (přepočtený počet) <i>Personnel (whole time equivalent)</i>		
	v % z kategorie <i>in % of category</i>		
	<i>city or municipality</i>	<i>private</i>	<i>other Sectors</i>
Professional health personnel	15,76	42,47	0,50
<i>physicians</i>	11,69	58,45	0,90
<i>pharmacists</i>	2,48	91,18	-
<i>dentists (not university level)</i>	-	-	-
<i>health pers. with other univ. education</i>	-	100,00	-
<i>other profes. pers. in health s. with univ. ed.</i>	7,14	33,68	0,03
<i>other profes. pers. in health s. with second. ed.</i>	4,81	28,27	-
paramedical personnel	17,43	39,41	0,53
<i>health nurses</i>	18,90	34,46	0,71
<i>children's nurses</i>	26,16	30,94	-
<i>women's nurses</i>	23,85	41,55	-
<i>dieticians</i>	23,16	11,19	-
<i>other nurses</i>	2,37	71,69	0,59
<i>rehabilitation workers</i>	13,47	49,26	0,62
<i>assistants of hygienic service</i>	0,59	0,59	-
<i>medical laboratory assistants</i>	15,43	26,77	0,26
<i>pharmaceutical laboratory assistants</i>	4,78	88,09	-
<i>X-ray laboratory assistants</i>	19,12	33,81	0,83
<i>dental technicians</i>	-	99,10	0,20
lower health personnel	19,73	30,98	-
<i>auxiliary nurses</i>	26,55	21,54	-
<i>guardians in crèches</i>	100,00	-	-
<i>chair-side assistants</i>	1,36	97,13	-
<i>masseurs</i>	7,90	40,60	-
<i>desinfectors</i>	-	66,67	-
<i>laboratory workers</i>	-	90,62	-
<i>dissecting assistants</i>	40,00	-	-
<i>drivers of fast medical aid</i>	10,46	6,98	-
<i>auxiliary health personnel</i>	18,34	24,33	0,07
Teachers	100,00	-	-
Schoolmasters	-	-	-
Technical and economic personnel	19,51	26,96	0,55
Manual workers and operational personnel	18,63	21,62	0,04
Total	16,47	38,05	0,43

4.2. Pracovníci podle kategorií a okresů

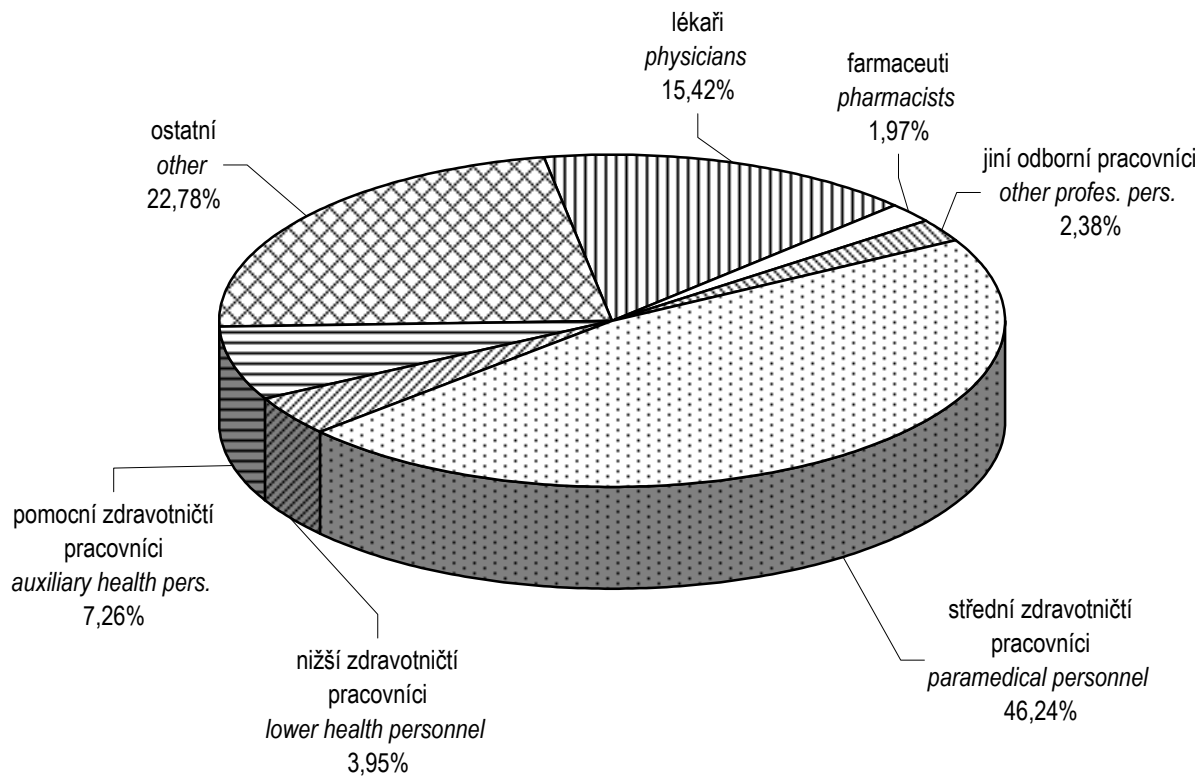
Personnel by categories and districts

Území <i>Territory</i>	Pracovníci (přepočtený počet) <i>Personnel (whole time equivalent)</i>								
	lékaři <i>physi- cians</i>	farma- ceuti <i>pharma- cists</i>	jiní ¹⁾ odborní prac. <i>other ¹⁾ profes. person.</i>	střední zdravot. prac. <i>para- medical person.</i>	z toho sestry o.w. : <i>nurses</i>	nižší zdravot. prac. <i>lower health person.</i>	pomocní zdravot. prac. <i>auxil. health person.</i>	ostatní <i>others</i>	celkem <i>total</i>
ČR	38 331	4 726	6 101	107 321	80 826	6 537	16 058	50 314	229 387
Moravskoslezský kraj	4 269	545	659	12 801	8 497	1 093	2 009	6 310	27 686
Bruntál	356	41	30	1 138	881	102	190	629	2 486
Frýdek-Místek	673	92	86	1 935	285	152	223	894	4 055
Karviná	831	104	134	2 637	1 963	208	505	1 536	5 955
Nový Jičín	411	58	43	1 143	842	96	90	353	2 195
Opava	531	63	64	1 736	1 369	187	295	950	3 827
Ostrava-město	1 467	187	302	4 211	3 158	348	706	1 947	9 168

¹⁾ Započtení: zdravotničtí pracovníci s jiným VŠ vzděláním, jiní odborní pracovníci ve zdravotnictví s VŠ nebo SŠ vzděláním a dentisté (bez VŠ vzdělání)

¹⁾ *I.e. health personnel with other university education, other profes. personnel in health services with university or secondary education and dentists (not university level)*

Struktura pracovníků podle kategorií
Structure of personnel by categories



4.3 Pracovníci podle kategorií a druhů zařízení

Personnel by categories and types of establishment

1/5

Kategorie Category	Pracovníci (přepočtený počet) Personnel (whole time equivalent)			
	nemocnice (vč. ambulantní části) <i>hospitals</i> (incl. out-patient care)	léčebny pro dlouhodobě nemocné <i>institutes for</i> <i>long-term</i> <i>patients</i>	léčebny TBC a respiračních nemocí <i>institutes</i> <i>for TB and</i> <i>respir. dis.</i>	psychiatrické léčebny <i>psychiatric</i> <i>institutes</i>
Úhrn	13 987,84	592,34	264,39	736,06
Odborní zdravotničtí pracovníci	10 392,62	437,84	131,45	476,96
lékaři	1 760,06	20,87	13,46	48,44
farmaceuti	5,20	-	-	-
dentisté	-	-	-	-
zdrav. prac. s jiným VŠ vzděláním	2,00	-	-	-
jiní odb. prac. ve zdrav. s VŠ vzděl.	118,40	0,12	1,00	16,36
jiní odb. prac. ve zdrav. se SŠ vzděl.	62,46	1,00	-	4,00
střední zdravotničtí pracovníci	6 821,30	242,50	95,24	296,16
zdravotní sestry	4 842,14	214,45	64,45	252,13
dětské sestry	499,10	-	7,25	18,00
ženské sestry	334,71	-	-	-
dietní sestry	62,29	2,12	3,00	3,00
ostatní sestry	28,38	3,00	1,21	10,71
rehabilitační pracovníci	266,00	21,93	10,75	6,50
asistenti hygienické služby	4,24	-	-	-
zdravotní laboranti	480,30	1,00	5,75	3,82
farmaceutičtí laboranti	11,82	-	-	-
radiologičtí laboranti	284,14	-	2,83	1,00
zubní technici	8,18	-	-	1,00
nižší zdravotničtí pracovníci	478,28	75,00	7,50	63,00
ošetřovatelky	445,57	75,00	6,50	61,00
pěstounky	-	-	-	-
zubní instrumentářky	2,80	-	-	-
maséři	8,91	-	1,00	2,00
dezinfektoři	2,00	-	-	-
laboratorní pracovníci	-	-	-	-
pítevní laboranti - preparátoři	5,00	-	-	-
řidiči rychlé lékař. / zdrav. pomoci	14,00	-	-	-
pomocní zdravotničtí pracovníci	1 144,92	98,35	14,25	49,00
Učitelé	-	-	-	-
Vychovatelé	-	-	-	-
Technicko-hospodářští pracovníci	1 022,60	18,00	17,55	46,21
Dělníci a provozní pracovníci	2 572,62	136,50	115,39	212,89

4.3 Pracovníci podle kategorií a druhů zařízení

Personnel by categories and types of establishment

2/5

Kategorie Category	Pracovníci (přepočtený počet) Personnel (whole time equivalent)			
	rehabilitační ústavy <i>rehabilitation institutes</i>	ozdravovny <i>convalescent homes</i>	lázně <i>spas</i>	ostatní lůžková zařízení <i>other bed establishments</i>
Úhrn	294,13	-	1 070,32	288,90
Odborní zdravotničtí pracovníci	183,09	-	401,18	175,79
lékaři	14,21	-	31,00	23,53
farmaceuti	-	-	-	-
dentisté	-	-	-	-
zdrav. prac. s jiným VŠ vzděláním	-	-	-	-
jiní odb. prac. ve zdrav. s VŠ vzděl.	2,71	-	-	-
jiní odb. prac. ve zdrav. se SŠ vzděl.	-	-	4,85	1,00
střední zdravotničtí pracovníci	121,92	-	256,33	127,44
zdravotní sestry	69,38	-	119,74	84,19
dětské sestry	8,00	-	40,00	12,22
ženské sestry	-	-	2,00	2,00
dietní sestry	1,00	-	5,00	2,00
ostatní sestry	1,00	-	-	-
rehabilitační pracovníci	40,69	-	86,50	22,28
asistenti hygienické služby	-	-	-	-
zdravotní laboranti	1,00	-	3,09	1,75
farmaceutičtí laboranti	-	-	-	-
radiologičtí laboranti	0,85	-	-	3,00
zubní technici	-	-	-	-
nižší zdravotničtí pracovníci	17,31	-	39,00	6,00
ošetřovatelky	16,31	-	8,00	5,00
pěstounky	-	-	-	-
zubní instrumentářky	-	-	-	-
maséři	1,00	-	31,00	1,00
dezinfektoři	-	-	-	-
laboratorní pracovníci	-	-	-	-
pítevní laboranti - preparátoři	-	-	-	-
řidiči rychlé lékař. / zdrav. pomoci	-	-	-	-
pomocní zdravotničtí pracovníci	26,94	-	70,00	17,82
Učitelé	-	-	-	-
Vychovatelé	-	-	-	1,00
Technicko-hospodářští pracovníci	29,19	-	90,73	18,65
Dělníci a provozní pracovníci	81,85	-	578,41	93,46

4.3 Pracovníci podle kategorií a druhů zařízení

Personnel by categories and types of establishment

3/5

Kategorie Category	Pracovníci (přepočtený počet) Personnel (whole time equivalent)			
	samostatná ambulantní zařízení <i>indep. establish. of out-patient care</i>	kojen. ústavy a dětské dom. <i>institutes for infants and homes for children</i>	jesle <i>crèches</i>	ostatní dětská zařízení <i>other establishments for children</i>
Úhrn	6 678,86	281,44	49,73	119,07
Odborní zdravotničtí pracovníci	6 179,26	183,16	29,35	77,70
lékaři	2 241,03	4,00	-	4,30
farmaceuti	-	-	-	-
dentisté	-	-	-	-
zdrav. prac. s jiným VŠ vzděláním	5,00	-	-	-
jiní odb. prac. ve zdrav. s VŠ vzděl.	127,95	2,64	-	3,14
jiní odb. prac. ve zdrav. se SŠ vzděl.	51,20	2,76	-	6,00
střední zdravotničtí pracovníci	3 470,20	152,88	24,94	60,03
zdravotní sestry	1 895,39	-	-	2,53
dětské sestry	282,00	145,01	24,94	40,26
ženské sestry	156,50	-	-	-
dietní sestry	1,00	1,00	-	-
ostatní sestry	116,52	2,00	-	-
rehabilitační pracovníci	331,99	4,87	-	17,24
asistenti hygienické služby	-	-	-	-
zdravotní laboranti	135,76	-	-	-
farmaceutičtí laboranti	-	-	-	-
radiologičtí laboranti	68,97	-	-	-
zubní technici	482,07	-	-	-
nižší zdravotničtí pracovníci	210,38	12,00	2,00	1,82
ošetřovatelky	45,41	5,00	-	1,82
pěstounky	-	7,00	2,00	-
zubní instrumentářky	129,39	-	-	-
maséři	27,26	-	-	-
dezinfektoři	-	-	-	-
laboratorní pracovníci	8,32	-	-	-
pítevní laboranti - preparátoři	-	-	-	-
řidiči rychlé lékař. / zdrav. pomoci	-	-	-	-
pomocní zdravotničtí pracovníci	73,50	8,88	2,41	2,41
Učitelé	-	-	-	0,71
Vychovatelé	-	-	-	-
Technicko-hospodářští pracovníci	188,83	22,73	2,50	4,50
Dělníci a provozní pracovníci	310,77	75,55	17,88	36,16

4.3 Pracovníci podle kategorií a druhů zařízení

Personnel by categories and types of establishment

4/5

Kategorie Category	Pracovníci (přepočtený počet) Personnel (whole time equivalent)			
	dopravní zdravotní služba <i>transport service</i>	záchranná služba <i>emergency service centres</i>	ostatní zvláštní zdravotnická zařízení <i>other special health establishments</i>	zařízení lékárenské služby <i>pharmaceutical service</i>
Úhrn	202,54	652,83	53,02	1 526,35
Odborní zdravotničtí pracovníci	188,80	528,60	51,06	1 222,87
lékaři	-	37,98	3,68	-
farmaceuti	-	0,50	-	539,03
dentisté	-	-	-	-
zdrav. prac. s jiným VŠ vzděláním	-	-	-	-
jiní odb. prac. ve zdrav. s VŠ vzděl.	-	-	-	1,00
jiní odb. prac. ve zdrav. se SŠ vzděl.	-	-	-	6,50
střední zdravotničtí pracovníci	17,00	245,09	37,38	490,34
zdravotní sestry	17,00	236,09	35,38	-
dětské sestry	-	3,00	-	-
ženské sestry	-	-	1,00	-
dietní sestry	-	-	-	-
ostatní sestry	-	6,00	-	-
rehabilitační pracovníci	-	-	1,00	-
asistenti hygienické služby	-	-	-	-
zdravotní laboranti	-	-	-	-
farmaceutičtí laboranti	-	-	-	490,34
radiologičtí laboranti	-	-	-	-
zubní technici	-	-	-	-
nižší zdravotničtí pracovníci	-	158,03	5,00	15,00
ošetřovatelky	-	-	5,00	-
pěstounky	-	-	-	-
zubní instrumentářky	-	-	-	-
maséři	-	-	-	-
dezinfektoři	-	-	-	4,00
laboratorní pracovníci	-	-	-	11,00
pítevní laboranti - preparátoři	-	-	-	-
řidiči rychlé lékař. / zdrav. pomoci	-	158,03	-	-
pomocní zdravotničtí pracovníci	171,80	87,00	5,00	171,00
Učitelé	-	-	-	-
Vychovatelé	-	-	-	-
Technicko-hospodářští pracovníci	12,00	75,12	-	97,03
Dělníci a provozní pracovníci	1,74	49,11	1,96	206,45

4.3 Pracovníci podle kategorií a druhů zařízení

Personnel by categories and types of establishment

5/5

Kategorie Category	Pracovníci (přepočtený počet) Personnel (whole time equivalent)			
	hygienické stanice <i>hygienic centres</i>	zařízení dalšího vzdělávání <i>institutions for postgradual studies</i>	ostatní zdravotnická zařízení <i>other health establishments</i>	úhrn total
Total	863,82	-	24,15	27 685,79
Professional health personnel	699,64	-	16,47	21 375,84
<i>physicians</i>	66,80	-	-	4 269,36
<i>pharmacists</i>	-	-	-	544,73
<i>dentists</i>	-	-	-	-
<i>health pers. with other univ. education</i>	-	-	-	7,00
<i>other profes. pers. in health s. with univ. educ.</i>	135,87	-	-	409,19
<i>other profes. pers. in health s. with second. educ.</i>	103,24	-	-	243,01
paramedical personnel	326,02	-	16,00	12 800,77
<i>health nurses</i>	23,41	-	7,00	7 863,28
<i>children's nurses</i>	-	-	-	1 079,78
<i>women's nurses</i>	-	-	1,00	497,21
<i>dieticians</i>	-	-	-	80,41
<i>other nurses</i>	-	-	-	168,82
<i>rehabilitation workers</i>	-	-	1,00	810,75
<i>assistants of hygienic service</i>	165,88	-	-	170,12
<i>medical laboratory assistants</i>	136,73	-	-	769,20
<i>pharmaceutical lab. assistants</i>	-	-	-	502,16
<i>X-ray laboratory assistants</i>	-	-	-	360,79
<i>dental technicians</i>	-	-	7,00	498,25
lower health personnel	2,00	-	0,47	1 092,79
<i>auxiliary nurses</i>	-	-	-	674,61
<i>guardians in crèches</i>	-	-	-	9,00
<i>chair-side assistants</i>	-	-	-	132,19
<i>masseurs</i>	-	-	0,47	72,64
<i>desinfectors</i>	-	-	-	6,00
<i>laboratory workers</i>	2,00	-	-	21,32
<i>dissecting assistants</i>	-	-	-	5,00
<i>drivers of fast medical aid</i>	-	-	-	172,03
<i>auxiliary health personnel</i>	65,71	-	-	2 008,99
Teachers	-	-	-	0,71
Schoolmasters	-	-	-	1,00
Technical and economic personnel	76,68	-	3,02	1 725,34
Manual workers and operational personnel	87,50	-	4,66	4 582,90

4.4.1 Lékaři podle hlavního oboru činnosti - muži

Physicians by main branch of activity - males

1/2

Obor Branch	Věková skupina Age group						Celkem Total
	-29	30-39	40-49	50-59	60-69	70+	
Celkem	243	488	630	408	202	76	2 047
V evidenčním počtu	241	487	629	408	202	75	2 042
interna	52	72	64	35	13	3	239
kardiologie	-	-	4	4	1	-	9
revmatologie	-	-	-	1	-	-	1
diabetologie	-	1	2	3	2	1	9
gastroenterologie	-	1	5	2	-	-	8
endokrinologie	-	-	-	1	-	1	2
klinická farmakologie	-	-	-	-	1	-	1
geriatrie	1	1	3	3	3	1	12
přenosné nemoci	-	1	4	-	3	-	8
lék. imunologie a alergologie	-	3	5	2	1	1	12
TBC a respirační nemoci	5	6	9	5	4	3	32
neurologie	12	23	17	10	4	1	67
psychiatrie	7	8	12	5	8	2	42
sexuologie	-	-	-	1	-	-	1
nemoci z povolání	-	1	1	1	2	1	6
pediatrie	10	14	15	9	3	4	55
gynekologie a porodnictví	12	50	48	35	15	3	163
neonatologie	-	-	-	1	-	-	1
chirurgie	38	58	63	47	12	2	220
neurochirurgie	3	8	4	2	2	-	19
plastická chirurgie	-	7	6	-	1	-	14
kardiochirurgie	4	15	6	1	-	-	26
traumatologie	2	4	3	2	-	-	11
anesteziologie a resuscitace	18	36	19	11	4	3	91
ortopedie	10	23	30	14	3	3	83
urologie	9	16	18	11	2	2	58
otorinolaryngologie	6	11	18	6	4	2	47
foniatrie	-	-	-	-	-	-	-
oftalmologie	4	4	11	3	4	1	27
stomatologie	19	33	79	84	22	4	241

4.4.1 Lékaři podle hlavního oboru činnosti - muži

Physicians by main branch of activity - males

2/2

Obor Branch	Věková skupina Age group						Celkem Total
	-29	30-39	40-49	50-59	60-69	70+	
dermatovenerologie	2	3	4	2	4	2	17
klinická onkologie	1	-	4	1	1	1	8
radioterapie	2	6	4	2	2	-	16
dorostové lékařství	-	-	-	-	-	-	-
tělovýchovné lékařství	-	-	-	-	-	-	-
lékařská genetika	-	-	1	-	-	-	1
záchranná služba	2	14	6	3	-	-	25
posudkové lékařství	-	1	5	9	4	6	25
všeobecné lékařství	3	21	95	43	43	18	223
fyziatrie, balneologie	-	-	-	-	-	-	-
nefrologie	-	1	4	-	1	-	6
klinická biochemie	2	-	2	1	3	-	8
klinická hematologie	2	2	2	-	-	-	6
radiodiagnostika	9	21	14	10	13	4	71
ortopedická protetika	-	-	2	-	-	-	2
transfúzní služba	-	1	2	2	1	-	6
rehabilitační	1	4	11	12	4	-	32
nukleární medicína	-	5	3	1	-	-	9
patologická anatomie	3	5	6	7	2	3	26
soudní lékařství	1	-	1	1	-	-	3
hygiena	-	-	6	3	4	-	13
epidemiologie	-	1	-	1	2	1	5
mikrobiologie	-	-	1	1	-	-	2
léčba popálenin	1	2	-	-	-	-	3
funkční diagnostika	-	-	-	1	-	1	2
klinická imunologie	-	-	-	-	1	-	1
ostatní	-	4	10	9	3	1	27
Mimo evidenční počet	2	1	1	-	-	1	5

4.4.2 Lékaři podle hlavního oboru činnosti - ženy

Physicians by main branch of activity - females

1/2

Obor Branch	Věková skupina Age group						Celkem Total
	-29	30-39	40-49	50-59	60-69	70+	
Celkem	294	546	818	634	152	14	2 458
V evidenčním počtu	254	484	815	633	151	14	2 351
interna	52	64	42	24	8	-	190
kardiologie	-	-	1	-	-	-	1
revmatologie	-	-	2	2	1	-	5
diabetologie	-	1	5	2	-	1	9
gastroenterologie	-	-	1	-	-	-	1
endokrinologie	-	1	-	1	-	-	2
klinická farmakologie	1	-	-	-	-	-	1
geriatrie	5	5	-	2	1	-	13
přenosné nemoci	-	4	5	2	2	-	13
lék. imunologie a alergologie	-	4	5	6	-	-	15
TBC a respirační nemoci	6	7	13	6	5	-	37
neurologie	17	27	22	16	4	1	87
psychiatrie	6	17	13	10	5	1	52
sexuologie	-	-	-	-	-	-	-
nemoci z povolání	-	1	4	2	1	-	8
pediatrie	31	65	124	110	16	1	347
gynekologie a porodnictví	10	16	17	29	7	-	79
neonatologie	-	3	2	-	-	-	5
chirurgie	12	7	7	11	1	1	39
neurochirurgie	1	-	-	-	1	-	2
plastická chirurgie	-	-	1	1	-	-	2
kardiochirurgie	1	3	-	-	-	-	4
traumatologie	-	-	-	-	-	-	-
anesteziologie a resuscitace	18	25	16	14	1	-	74
ortopedie	1	1	4	1	1	-	8
urologie	1	2	-	-	-	-	3
otorinolaryngologie	4	11	15	7	6	-	43
foniatrie	-	-	1	-	-	-	1
oftalmologie	5	20	30	25	5	1	86
stomatologie	37	48	230	165	20	-	500

4.4.2 Lékaři podle hlavního oboru činnosti - ženy

Physicians by main branch of activity - females

2/2

Obor Branch	Věková skupina Age group						Celkem Total
	-29	30-39	40-49	50-59	60-69	70+	
dermatovenerologie	8	17	23	21	3	2	74
klinická onkologie	-	3	1	1	-	-	5
radioterapie	4	1	2	3	-	-	10
dorostové lékařství	-	-	-	-	-	-	-
tělovýchovné lékařství	-	-	-	-	-	-	-
lékařská genetika	1	1	1	-	-	-	3
záchranná služba	-	4	5	1	-	-	10
posudkové lékařství	-	2	9	8	5	1	25
všeobecné lékařství	14	58	156	117	36	2	383
fyziatrie, balneologie	-	-	-	-	-	-	-
nefrologie	-	2	-	1	-	-	3
klinická biochemie	-	1	3	2	-	-	6
klinická hematologie	1	1	2	1	2	-	7
radiodiagnostika	7	25	15	8	7	-	62
ortopedická protetika	-	-	-	-	-	-	-
transfúzní služba	-	6	3	3	3	-	15
rehabilitační	2	11	11	12	5	3	44
nukleární medicína	1	1	1	-	-	-	3
patologická anatomie	3	4	2	1	1	-	11
soudní lékařství	-	1	-	-	-	-	1
hygiena	2	10	15	6	3	-	36
epidemiologie	-	2	3	2	-	-	7
mikrobiologie	1	1	1	6	-	-	9
léčba popálenin	1	1	-	2	-	-	4
funkční diagnostika	-	-	1	-	-	-	1
klinická imunologie	1	-	-	-	-	-	1
ostatní	-	-	1	2	1	-	4
Mimo evidenční počet	40	62	3	1	1	-	107

4.4.3 Lékaři podle hlavního oboru činnosti

Physicians by main branch of activity

1/2

Obor Branch	Věková skupina Age group						Celkem Total
	-29	30-39	40-49	50-59	60-69	70+	
Total	537	1 034	1 448	1 042	354	90	4 505
On payroll	495	971	1 444	1 041	353	89	4 393
<i>internal</i>	104	136	106	59	21	3	429
<i>cardiology</i>	-	-	5	4	1	-	10
<i>rheumatology</i>	-	-	2	3	1	-	6
<i>diabetology</i>	-	2	7	5	2	2	18
<i>gastroenterology</i>	-	1	6	2	-	-	9
<i>endocrinology</i>	-	1	-	2	-	1	4
<i>clinical pharmacology</i>	1	-	-	-	1	-	2
<i>geriatrics</i>	6	6	3	5	4	1	25
<i>infectious diseases</i>	-	5	9	2	5	-	21
<i>immunology and allergology</i>	-	7	10	8	1	1	27
<i>TB and respiratory diseases</i>	11	13	22	11	9	3	69
<i>neurology</i>	29	50	39	26	8	2	154
<i>psychiatry</i>	13	25	25	15	13	3	94
<i>sexuology</i>	-	-	-	1	-	-	1
<i>occupational diseases</i>	-	2	5	3	3	1	14
<i>paediatrics</i>	41	79	139	119	19	5	402
<i>gynaecology and obstetrics</i>	22	66	65	64	22	3	242
<i>neonatology</i>	-	3	2	1	-	-	6
<i>surgery</i>	50	65	70	58	13	3	259
<i>neurosurgery</i>	4	8	4	2	3	-	21
<i>plastic surgery</i>	-	7	7	1	1	-	16
<i>cardiosurgery</i>	5	18	6	1	-	-	30
<i>traumatology</i>	2	4	3	2	-	-	11
<i>anaesthes. and resuscitation</i>	36	61	35	25	5	3	165
<i>orthopaedics</i>	11	24	34	15	4	3	91
<i>urology</i>	10	18	18	11	2	2	61
<i>otolaryngology</i>	10	22	33	13	10	2	90
<i>speech therapy</i>	-	-	1	-	-	-	1
<i>ophthalmology</i>	9	24	41	28	9	2	113
<i>stomatology</i>	56	81	309	249	42	4	741

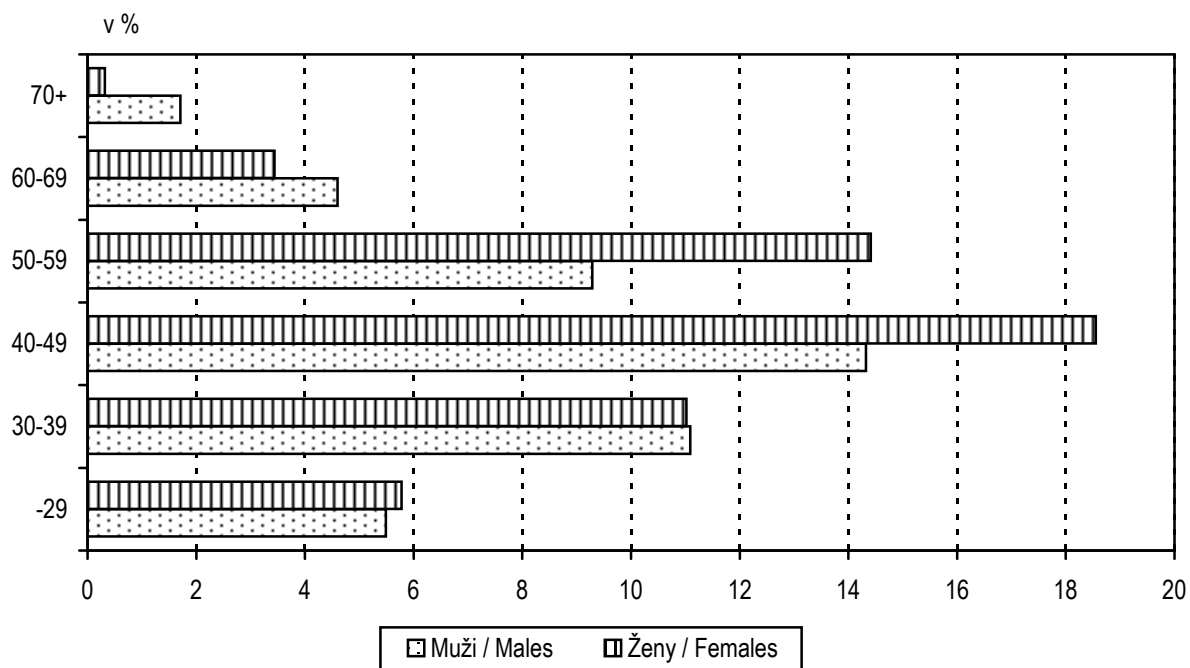
4.4.3 Lékaři podle hlavního oboru činnosti

Physicians by main branch of activity

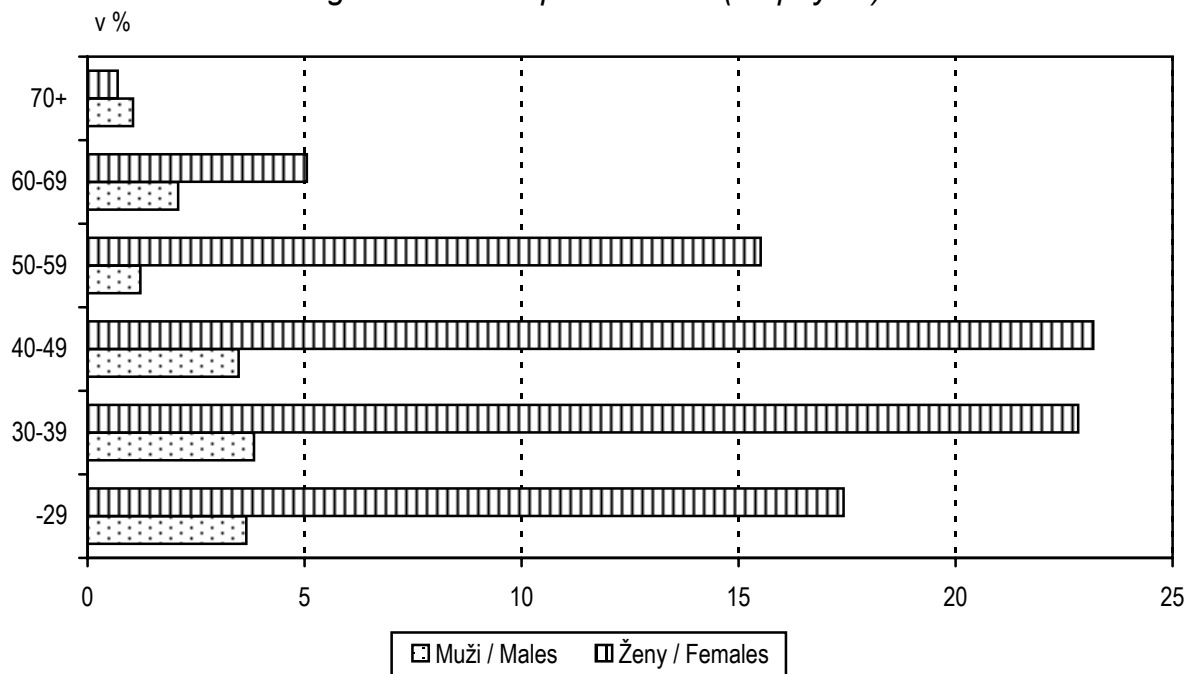
2/2

Obor Branch	Věková skupina Age group						Celkem Total
	-29	30-39	40-49	50-59	60-69	70+	
<i>dermatovenerology</i>	10	20	27	23	7	4	91
<i>clinical oncology</i>	1	3	5	2	1	1	13
<i>X-ray therapy</i>	6	7	6	5	2	-	26
<i>care of adolescents</i>	-	-	-	-	-	-	-
<i>physical training medicine</i>	-	-	-	-	-	-	-
<i>medical genetics</i>	1	1	2	-	-	-	4
<i>emergency service</i>	2	18	11	4	-	-	35
<i>medical assessors</i>	-	3	14	17	9	7	50
<i>general medicine</i>	17	79	251	160	79	20	606
<i>physiatry, balneology</i>	-	-	-	-	-	-	-
<i>nephrology</i>	-	3	4	1	1	-	9
<i>clinical biochemistry</i>	2	1	5	3	3	-	14
<i>clinical haematology</i>	3	3	4	1	2	-	13
<i>X-ray diagnostics</i>	16	46	29	18	20	4	133
<i>prosthetics</i>	-	-	2	-	-	-	2
<i>blood transfusion service</i>	-	7	5	5	4	-	21
<i>rehabilitation</i>	3	15	22	24	9	3	76
<i>nuclear medicine</i>	1	6	4	1	-	-	12
<i>pathological anatomy</i>	6	9	8	8	3	3	37
<i>forensic medicine</i>	1	1	1	1	-	-	4
<i>hygienic service</i>	2	10	21	9	7	-	49
<i>epidemiology</i>	-	3	3	3	2	1	12
<i>microbiology</i>	1	1	2	7	-	-	11
<i>treatment of burns</i>	2	3	-	2	-	-	7
<i>functional diagnostics</i>	-	-	1	1	-	1	3
<i>clinical immunology</i>	1	-	-	-	1	-	2
<i>other</i>	-	4	11	11	4	1	31
On leave	42	63	4	1	1	1	112

Věková struktura lékařů (v evidenčním počtu)
Age structure of physicians (on payroll)



Věková struktura farmaceutů (v evidenčním počtu)
Age structure of pharmacists (on payroll)



Pozn.: % vyjadřuje podíl daného pohlaví v dané věkové skupině na celkovém počtu lékařů (farmaceutů)

Note: % represents the proportion of given sex in the age group to the total number of physicians (pharmacists)

4.5 Farmaceuti podle hlavního oboru činnosti

Pharmacists by main branch of activity

Obor <i>Branch</i>	Věková skupina <i>Age group</i>						Celkem <i>Total</i>
	-29	30-39	40-49	50-59	60-69	70+	
	celkem <i>total</i>						
Celkem	133	164	154	97	41	10	599
V evidenčním počtu	121	153	153	96	41	10	574
lékárenství	121	152	149	90	39	10	561
klinická farmacie	-	1	3	1	-	-	5
farmaceutická analytika	-	-	1	2	-	-	3
galenická farmacie	-	-	-	1	1	-	2
veterinární farmacie	-	-	-	1	-	-	1
léčivé rostliny	-	-	-	-	-	-	-
farmaceutická technologie	-	-	-	-	1	-	1
ostatní	-	-	-	1	-	-	1
Mimo evidenční počet	12	11	1	1	-	-	25
	muži <i>males</i>						
Celkem	22	23	20	7	12	6	90
V evidenčním počtu	21	22	20	7	12	6	88
lékárenství	21	22	20	7	11	6	87
klinická farmacie	-	-	-	-	-	-	-
farmaceutická analytika	-	-	-	-	-	-	-
galenická farmacie	-	-	-	-	1	-	1
veterinární farmacie	-	-	-	-	-	-	-
léčivé rostliny	-	-	-	-	-	-	-
farmaceutická technologie	-	-	-	-	-	-	-
ostatní	-	-	-	-	-	-	-
Mimo evidenční počet	1	1	-	-	-	-	2
	ženy <i>females</i>						
Total	111	141	134	90	29	4	509
On payroll	100	131	133	89	29	4	486
<i>pharmacy</i>	100	130	129	83	28	4	474
<i>clinical pharmacy</i>	-	1	3	1	-	-	5
<i>pharmaceutical analytics</i>	-	-	1	2	-	-	3
<i>galenical pharmacy</i>	-	-	-	1	-	-	1
<i>veterinary pharmacy</i>	-	-	-	1	-	-	1
<i>medicinal plants</i>	-	-	-	-	-	-	-
<i>pharmaceutical technology</i>	-	-	-	-	1	-	1
<i>other</i>	-	-	-	1	-	-	1
On leave	11	10	1	1	-	-	23

4.6.1 Dosažené atestace u lékařů *)

*Specialties of physicians *)*

Obor atestace	Branch of specialty	I. stupeň 1st grade			II. stupeň 2nd grade		
		celkem	muži	ženy	total	males	females
Hygiena a epidemiologie	<i>Hygiene and epidemiology</i>	70	22	48	x	x	x
Anestez. a resuscitace	<i>Anaesthes. and resuscitation</i>	186	109	77	103	65	38
Dermatovenerologie	<i>Dermatovenerology</i>	83	17	66	31	12	19
Gynekologie a porodnictví	<i>Gynaecology and obstetrics</i>	226	155	71	104	85	19
Chirurgie	<i>Surgery</i>	375	320	55	161	153	8
Interna	<i>Internal</i>	874	460	414	191	143	48
Klinická biochemie	<i>Clinical biochemistry</i>	13	7	6	10	6	4
Lékařská mikrobiologie	<i>Medical microbiology</i>	14	4	10	11	4	7
Neurologie	<i>Neurology</i>	157	67	90	59	37	22
Oftalmologie	<i>Ophthalmology</i>	110	26	84	49	18	31
Ortopedie	<i>Orthopaedics</i>	79	72	7	49	47	2
Otorinolaryngologie	<i>Otolaryngology</i>	84	45	39	32	27	5
Patologická anatomie	<i>Pathological anatomy</i>	42	26	16	26	19	7
Pediatric	<i>Paediatrics</i>	439	74	365	73	28	45
Psychiatrie	<i>Psychiatry</i>	80	40	40	47	29	18
Radiodiagnostika	<i>X-ray diagnostics</i>	126	70	56	73	51	22
Radioterapie	<i>X-ray therapy</i>	24	14	10	14	9	5
Stomatologie	<i>Stomatology</i>	672	219	453	68	50	18
Urologie	<i>Urology</i>	59	57	2	39	39	-
Všeobecné lékařství	<i>General medicine</i>	617	226	391	26	11	15

*) V evidenčním počtu

*) On payroll

4.6.2 Dosažené atestace u farmaceutů *)

*Specialties of pharmacists *)*

Obor atestace	Branch of specialty	I. stupeň 1st grade			II. stupeň 2nd grade		
		celkem	muži	ženy	total	males	females
Farmaceutická analytika	<i>Pharmaceutical analytics</i>	7	3	4	1	-	1
Farmaceutická technologie	<i>Pharmaceutical technology</i>	4	1	3	-	-	-
Klinická farmacie	<i>Clinical pharmacy</i>	3	2	1	-	-	-
Lékárství	<i>Pharmacy</i>	442	66	376	46	21	25

*) V evidenčním počtu

*) On payroll

4.6.3 Dosažené nástavbové atestace u lékařů *)

*Subspecialties of physicians *)*

1/2

Obor atestace	Branch of specialty	Celkem Total	Muži Males	Ženy Females
Čelistní ortopedie	<i>Mandibular orthopaedy</i>	21	4	17
Dětská dermatovenerologie	<i>Paediatric dermatovenerology</i>	-	-	-
Dětská chirurgie	<i>Paediatric surgery</i>	5	3	2
Dětská kardiologie	<i>Paediatric cardiology</i>	10	6	4
Dětská neurologie	<i>Paediatric neurology</i>	11	4	7
Dětská psychiatrie	<i>Paediatric psychiatry</i>	8	2	6
Dětská stomatologie	<i>Paediatric stomatology</i>	14	1	13
Diabetologie	<i>Diabetology</i>	17	3	14
Dorostové lékařství	<i>Care of adolescents</i>	9	1	8
Epidemiologie	<i>Epidemiology</i>	11	4	7
Foniatrie	<i>Phoniatics</i>	6	2	4
Fyziatrie, balneologie, léč. rehabilitace	<i>Balneology and medical rehabilitation</i>	68	28	40
Gastroenterologie	<i>Gastroenterology</i>	21	18	3
Hematologie a transfúzní služba	<i>Haematology & blood transfusion service</i>	28	10	18
Hygiena dětí a dorostu	<i>Children's and adolescents' hygiene</i>	8	1	7
Hygiena práce a nemoci z povolání	<i>Work hygiene & occupational diseases</i>	29	15	14
Hygiena všeobecná a komunální	<i>General and communal hygiene</i>	3	1	2
Hyg. výživy a předmětů běžného užívání	<i>Food hygiene and nutrition</i>	5	1	4
Kardiologie	<i>Cardiology</i>	34	31	3
Klinická onkologie	<i>Clinical oncology</i>	15	9	6
Neonatalogie	<i>Neonatology</i>	4	-	4
Nukleární medicína	<i>Nuclear medicine</i>	11	10	1
Parodontologie	<i>Parodontology</i>	15	10	5
Posudkové lékařství	<i>Medical assessors</i>	34	23	11
Přenosné nemoci	<i>Infectious diseases</i>	24	10	14
Revmatologie	<i>Rheumatology</i>	10	6	4
Veřejné zdravotnictví	<i>Public health</i>	35	31	4
Soudní lékařství	<i>Forensic medicine</i>	3	3	-
Stomatologická protetika	<i>Dental prosthetics</i>	6	4	2
Tělovýchovné lékařství	<i>Physical training medicine</i>	8	7	1
Traumatologie pohybového ústrojí	<i>Traumatology & orthopaedics</i>	13	13	-
TBC a respirační nemoci	<i>TB and respiratory diseases</i>	58	30	28
Audiologie	<i>Audiological medicine</i>	-	-	-
Biomedicínská kybernetika	<i>Biomedical cybernetics</i>	-	-	-
Cévní chirurgie	<i>Surgery of vessels</i>	5	5	-
Dětská gynekologie	<i>Paediatric gynaecology</i>	5	1	4
Dětská otorinolaryngologie	<i>Paediatric otolaryngology</i>	3	1	2
Dětská urologie	<i>Paediatric urology</i>	-	-	-
Endokrinologie	<i>Endocrinology</i>	1	1	-
Geriatricie	<i>Geriatrics</i>	5	4	1
Gerontopsychiatrie	<i>Psychogeriatrics</i>	1	1	-
Hygiena záření	<i>Radiation hygiene</i>	-	-	-
Kardiochirurgie	<i>Cardiosurgery</i>	4	4	-
Klinická farmakologie	<i>Clinical pharmacology</i>	2	1	1
Korektivní dermatologie	<i>Corrective dermatology</i>	1	1	-
Léčení alkoholismu a jiných toxikomanií	<i>Treatm. of alcoholism & other addictions</i>	1	1	-

4.6.3 Dosažené nástavbové atestace u lékařů *)

*Subspecialties of physicians *)*

2/2

Obor atestace	Branch of specialty	Celkem Total	Muži Males	Ženy Females
Lékařská bakteriologie	Medical bacteriology	-	-	-
Lékařská genetika	Medical genetics	4	1	3
Lékařská imunologie	Medical immunology	23	7	16
Lékařská parazitologie	Medical parasitology	1	1	-
Lékařská virologie	Medical virology	-	-	-
Mikrobiologie životního prostředí	Microbiology of environment	-	-	-
Nefrologie	Nephrology	12	6	6
Neurochirurgie	Neurosurgery	5	5	-
Ortopedická protetika	Prosthetics	1	1	-
Perinatologie	Perinatology	2	1	1
Plastická chirurgie	Plastic surgery	11	8	3
Plicní chirurgie	Thoracic surgery	-	-	-
Sexuologie	Sexuology	4	3	1
Stomatologická chirurgie	Dental surgery	2	2	-
Urgentní medicína	Emergency medicine	5	5	-

*) V evidenčním počtu

*) On payroll

4.6.4 Dosažené nástavbové atestace u farmaceutů *)

*Subspecialties of pharmacists *)*

Obor atestace	Branch of specialty	Celkem Total	Muži Males	Ženy Females
Organizace a řízení farmacie	Administration and management of pharmacy	6	3	3
Biochemická a toxikologická analytika	Biochemical and toxicological analytics	-	-	-
Biologické a mikrobiol. kontrolní metody	Biological and microbiological control methods	-	-	-
Laboratorní diagnostika	Laboratory diagnostics	1	-	1
Léčivé rostliny	Medical plants	1	1	-
Organopreparáty, mikrobiologické a imunologické přípravky	Organic, microbiologic and immunologic preparations	-	-	-
Radioaktivní přípravky	Radioactive preparations	1	1	-
Technologie lékových forem	Technology of drug forms	-	-	-
Farmakologie a toxikologie léčiv	Pharmacology and toxicology of drugs	1	-	1
Farmakologie a toxikologie veterinárních léčiv	Pharmacology and toxicology of veterinary drugs	-	-	-
Veterinární farmacie	Veterinary pharmacy	3	1	2
Galenická farmacie	Galenical pharmacy	2	2	-

*) V evidenčním počtu

*) On payroll

4.7 Průměrná měsíční mzda zaměstnanců v rezortu zdravotnictví podle kategorií *)

*Average monthly salary of employees under the Department of Health by category *)*

Kategorie	Category	Průměrná měsíční mzda <i>Average monthly salary</i>			
		celkem <i>total</i>		z toho: tarifní mzda <i>o.w.: tariff salary</i>	
		absolutně <i>number</i>	index 1999 = 100 <i>index</i> 1999 = 100	absolutně <i>number</i>	index 1999 = 100 <i>index</i> 1999 = 100
Celkem	Total	12 103	102,0	6 412	100,1
odb. zdravotničtí pracovníci celkem	<i>professional health personnel total</i>	13 143	101,5	6 783	128,7
lékaři	<i>physicians</i>	24 589	103,2	9 428	100,2
farmaceuti	<i>pharmacists</i>	22 621	106,4	9 164	105,5
jiní odborní pracovníci s VŠ vzděl.	<i>other profes. personnel with univ. ed.</i>	16 999	96,5	8 923	96,1
jiní odborní pracovníci s SŠ vzděl.	<i>other profes. pers. with second. ed.</i>	10 364	100,8	6 346	100,2
střední zdravotničtí pracovníci	<i>paramedical personnel</i>	11 763	101,6	6 669	99,9
nižší zdravotničtí pracovníci	<i>lower health personnel</i>	9 777	102,3	5 131	100,6
pomocní zdravotničtí pracovníci	<i>auxiliary health personnel</i>	7 814	101,1	4 644	99,3
pedagogičtí pracovníci	<i>pedagogical personnel</i>
technicko-hospodářští pracovníci	<i>technical and economic personnel</i>	13 431	102,6	7 177	100,9
dělníci a provozní pracovníci	<i>manual workers and operational pers.</i>	7 623	101,9	4 704	100,5

¹⁾ V příspěvkových a rozpočtových organizacích s odměňováním podle zákona 143/92 Sb. ve znění pozdějších předpisů

*) *In subsidized and budgetary organizations with salaries according to Act no. 143/92 Sb. in wording of later regulations*

4.8.1 Průměrná měsíční mzda zaměstnanců *) v rezortu zdravotnictví podle území - celkem

*Average monthly salary of employees *) under the Department of Health by territory - total*

Území <i>Territory</i>	Průměrná měsíční mzda <i>Average monthly salary</i>			
	celkem <i>total</i>		z toho: tarifní mzda <i>o.w.: tariff salary</i>	
	absolutně <i>number</i>	index 1999 = 100	absolutně <i>number</i>	index 1999 = 100
		<i>index</i> 1999 = 100		<i>index</i> 1999 = 100
ČR	12 880	103,8	6 627	100,5
Moravskoslezský kraj	12 103	102,0	6 412	100,1
Bruntál	11 115	101,1	6 263	98,4
Frydek-Místek	12 134	100,9	6 405	100,4
Karviná	11 953	102,4	6 413	100,3
Nový Jičín	12 703	104,2	6 664	100,8
Opava	11 733	102,3	6 368	100,1
Ostrava-město	12 415	102,3	6 411	100,2

*) V příspěvkových a rozpočtových organizacích s odměňováním podle zákona 143/92 Sb. ve znění pozdějších předpisů

*) *In subsidized and budgetary organizations with salaries according to Act no. 143/92 Sb. in wording of later regulations*

4.8.2 Průměrná měsíční mzda zaměstnanců *) v rezortu zdravotnictví podle území - lékaři

*Average monthly salary of employees *) under the Department of Health by territory - physicians*

Území <i>Territory</i>	Průměrná měsíční mzda <i>Average monthly salary</i>			
	celkem <i>total</i>		z toho: tarifní mzda <i>o.w.: tariff salary</i>	
	absolutně <i>number</i>	index 1999 = 100	absolutně <i>number</i>	index 1999 = 100
		<i>index</i> 1999 = 100		<i>index</i> 1999 = 100
ČR	24 854	104,9	9 651	100,6
Moravskoslezský kraj	24 589	103,2	9 428	100,2
Bruntál	22 805	99,8	9 150	97,1
Frydek-Místek	26 357	100,3	9 558	101,1
Karviná	24 290	103,5	9 306	100,1
Nový Jičín	23 284	105,0	9 516	100,2
Opava	24 779	103,8	9 283	98,5
Ostrava-město	24 629	104,0	9 519	101,1

*) V příspěvkových a rozpočtových organizacích s odměňováním podle zákona 143/92 Sb. ve znění pozdějších předpisů

*) *In subsidized and budgetary organizations with salaries according to Act no. 143/92 Sb. in wording of later regulations*

4.8.3 Průměrná měsíční mzda zaměstnanců *) v rezortu zdravotnictví podle území - střední zdravotničtí pracovníci

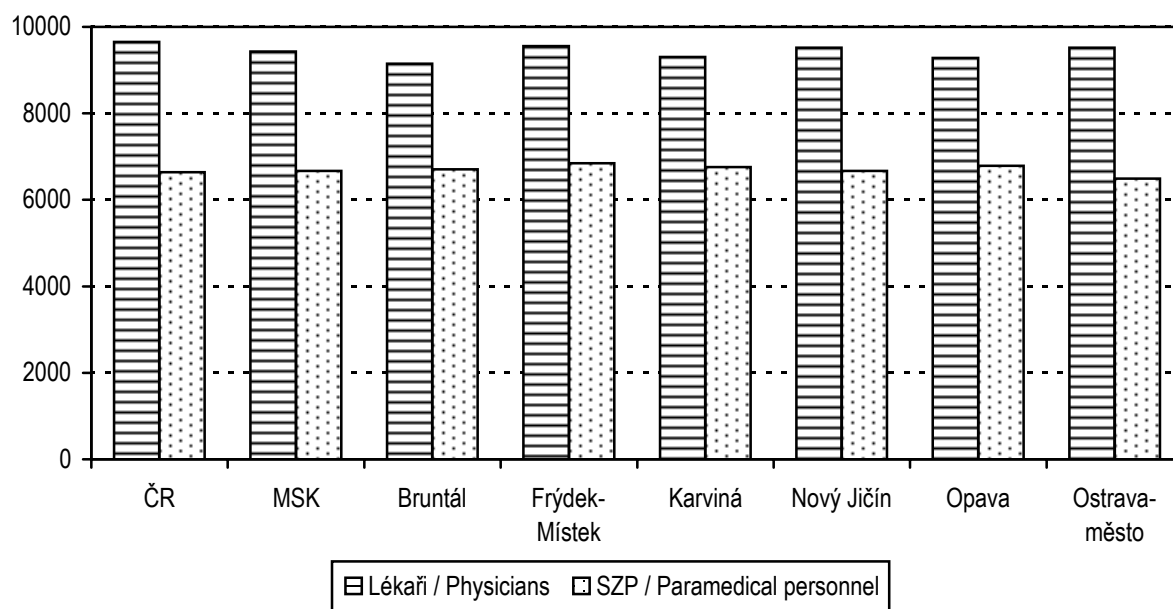
*Average monthly salary of employees *) under the Department of Health by territory - paramedical personnel*

Území <i>Territory</i>	Průměrná měsíční mzda <i>Average monthly salary</i>			
	celkem <i>total</i>		z toho: tarifní mzda <i>o.w.: tariff salary</i>	
	absolutně <i>number</i>	index 1999 = 100	absolutně <i>number</i>	index 1999 = 100
		<i>index</i> 1999 = 100		<i>index</i> 1999 = 100
ČR	12 176	103,5	6 638	100,4
Moravskoslezský kraj	11 763	101,6	6 669	99,9
Bruntál	11 025	102,8	6 707	99,5
Frydek-Místek	11 681	100,2	6 846	99,8
Karviná	11 725	102,1	6 760	100,2
Nový Jičín	11 970	103,4	6 670	100,6
Opava	11 828	102,9	6 788	100,9
Ostrava-město	11 884	100,9	6 489	99,2

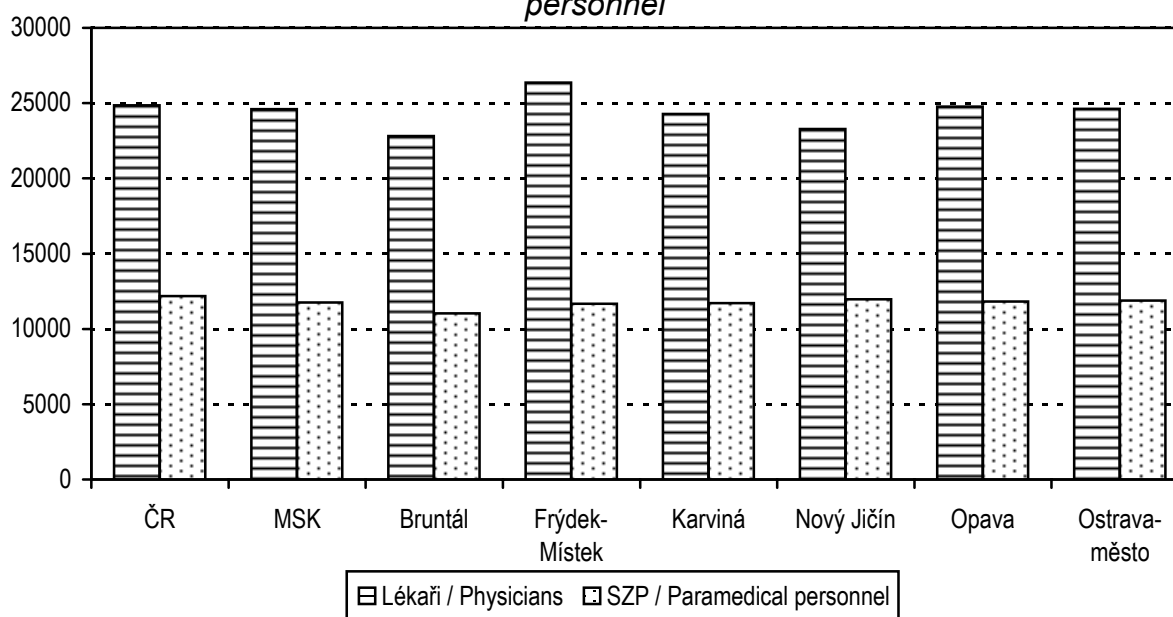
*) V příspěvkových a rozpočtových organizacích s odměňováním podle zákona 143/92 Sb. ve znění pozdějších předpisů

*) *In subsidized and budgetary organizations with salaries according to Act no. 143/92 Sb. in wording of later regulations*

Průměrná měsíční tarifní mzda zaměstnanců *) v rezortu zdravotnictví podle území - lékaři a SZP
*Average monthly tariff salary of employees *) under the Department of Health by territory - physicians and paramedical personnel*



Průměrná celková měsíční mzda zaměstnanců *) v rezortu zdravotnictví podle území - lékaři a SZP
*Average monthly total salary of employees *) under the Department of Health by territory - physicians and paramedical personnel*



*) V příspěvkových a rozpočtových organizacích s odměňováním podle zákona 143/92 Sb. ve znění pozdějších předpisů
 *) In subsidized and budgetary organizations with salaries according to Act. no. 143/92 Sb. in wording of later regulations