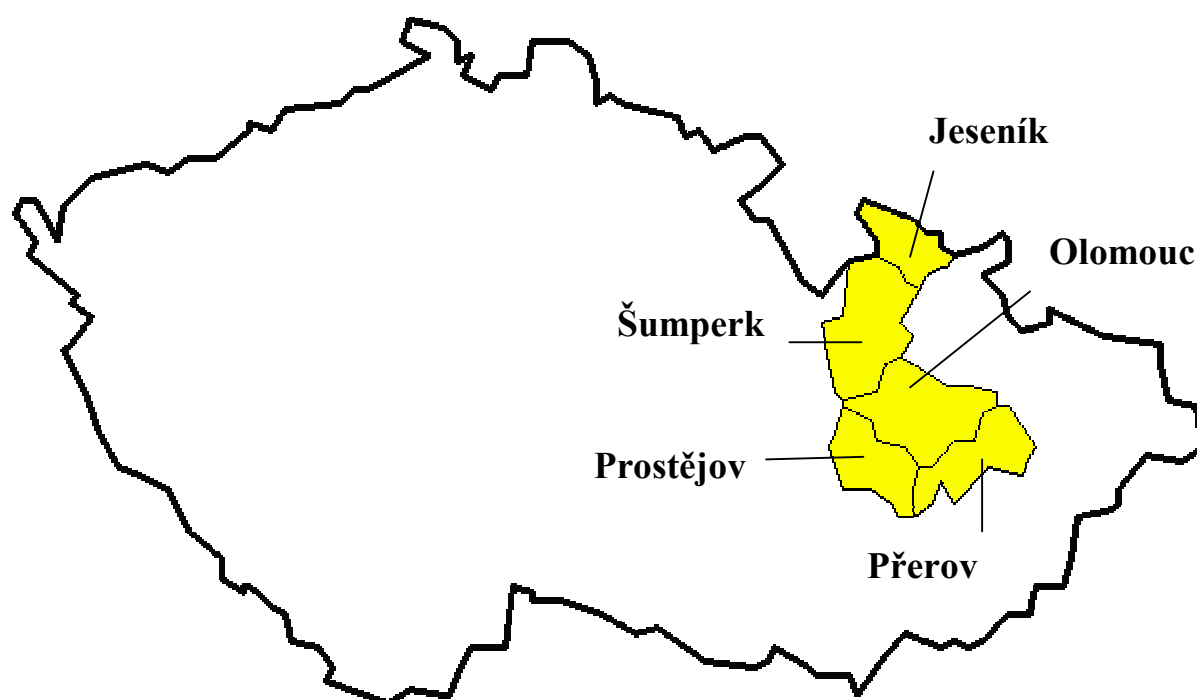


ZDRAVOTNICKÁ ROČENKA 2000
HEALTH STATISTICS YEARBOOK 2000

KRAJ
REGION

OLOMOUCKÝ



Použití krátkých výtahů z této publikace v dalších pracích je dovoleno za předpokladu úplného citování zdroje. Pro publikaci grafů, map nebo většího objemu informací z této ročenky je nutný souhlas Ústavu zdravotnických informací a statistiky České republiky, Palackého náměstí 4, P.O.BOX 60, 128 01 Praha 2 nebo regionálního odboru severní Moravy ÚZIS ČR.

Brief extracts from this publication, with exception of figures and maps, may be reproduced provided the source is fully acknowledged. Proposals for reproducing figures, maps or larger extracts should be addressed to the Institute of Health Information and Statistics of the Czech Republic, Palackeho namesti 4, P.O.BOX 60, 128 01 Prague 2, Czech Republic or Regional Department of the North Moravia IHIS CR.

Vydal Ústav zdravotnických informací a statistiky České republiky

© ÚZIS ČR, 2001

© *Translation* ÚZIS ČR

ISBN 80-7280-061-2

PŘEDMLUVA

Zdravotnickou ročenkou Olomouckého kraje s údaji za rok 2000 chceme navázat na poslední ročník Zdravotnické ročenky severní Moravy za rok 1999. Údaje v ročence jsou publikovány za rezort zdravotnictví a ostatní rezorty (upřesněno v úvodu jednotlivých kapitol).

Ročenka vychází poprvé samostatně za kraj Moravskoslezský a Olomoucký.

Zdravotnická ročenka čerpá především z údajů Národního zdravotnického informačního systému a z demografických dat Českého statistického úřadu, dále z údajů České správy sociálního zabezpečení a Státního zdravotního ústavu.

Všem uživatelům chceme formou ročenky předávat statistické údaje a rozšiřovat informovanost o zdravotnictví a zdravotním stavu obyvatel.

Na sestavení publikace se podílel kolektiv regionálního pracoviště ÚZIS ČR v Ostravě.

Případné podněty k úpravě ročenky a požadavky na doplňující údaje směřujte na kolektiv zpracovatelů.

FOREWORD

With the Health Statistics Yearbook of the Olomouc region with data for 2000 we want to follow up the last Health Statistics Yearbook of North Moravia containing data for 1999. Data in the Yearbook are published from the Health Sector and other Sectors (as specified at the beginning of each chapter).

The Health Statistics Yearbook is published for the first time separately for the regions Moravskoslezský and Olomoucký.

The source of data of the Health Statistics Yearbook are above all the data of the National Health Information System and demographic data of the Czech Statistical Office, further data of the Czech Administration of Social Security and National Institute of Public Health.

By publishing the Yearbook, we wish to present statistical data and extend information about health care and the state of health of our population.

This Health Statistics Yearbook is the result of the work of members of the team of the Regional Unit of IHIS CR, Ostrava.

If you have suggestions to the Health Statistics Yearbook or requirements for additional data, please contact the team of IHIS CR, Ostrava.

Ústav zdravotnických informací a statistiky České republiky
Institute of Health Information and Statistics of the Czech Republic

regionální odbor severní Morava
Regional Division North Moravia

17. listopadu 1790
708 52 Ostrava – Poruba
tel: 069 / 691 35 23

Ostrava, listopad 2001
Ostrava, November 2001

OBSAH

CONTENTS

1. Demografie	
<i>Demography</i>	9
1.1.1 Věková struktura obyvatelstva v kraji	
<i>Population by age in region</i>	
1.1.2 Věková struktura obyvatelstva v okresech	
<i>Population by age in districts</i>	
1.2 Pohyb obyvatelstva	
<i>Movement of population</i>	
1.3 Střední stav a pohyb obyvatelstva v okresech	
<i>Mid year population and natural movement of population in districts</i>	
1.4 Živě narození podle věku matky	
<i>Live births by age of mother</i>	
1.5 Specifická úmrtnost	
<i>Specific mortality rate</i>	
1.6.1 Zemřelí a úmrtnost podle příčin smrti - muži	
<i>Deaths and mortality rate by causes of death - males</i>	
1.6.2 Zemřelí a úmrtnost podle příčin smrti - ženy	
<i>Deaths and mortality rate by causes of death - females</i>	
1.7.1 Zemřelí do 1 roku podle příčin smrti	
<i>Deaths till 1 year by causes of death</i>	
1.7.2 Úmrtnost do 1 roku podle příčin smrti	
<i>Mortality rate till 1 year by causes of death</i>	
1.8.1 Potraty podle věku, druhu a způsobu provedení	
<i>Abortions by age, category and method</i>	
1.8.2 Potraty podle okresu, druhu a způsobu provedení	
<i>Abortions by district, category and method</i>	
2. Zdravotní stav	
<i>Health status</i>	31
2.1.1 Hlášená onemocnění zhoubnými novotvarami (rok 1999) - muži	
<i>Notified cases of selected malignant neoplasms (year 1999) - males</i>	
2.1.2 Hlášená onemocnění zhoubnými novotvarami (rok 1999) - ženy	
<i>Notified cases of selected malignant neoplasms (year 1999) - females</i>	
2.2 Hlášená onemocnění pohlavními nemocemi	
<i>Notified cases of venereal diseases</i>	
2.3 Hlášená onemocnění vybranými přenosnými nemocemi v okresech	
<i>Notified cases of selected infectious diseases in districts</i>	
2.4 Hlášená onemocnění tuberkulózou	
<i>Notified cases of tuberculosis</i>	
2.5 Léčení diabetici podle druhu léčby	
<i>Diabetics by the type of treatment</i>	

- 2.6 Dispenzarizovaná onemocnění u dětí a dorostu
Diseases followed up (dispenzarized) in children and adolescents
- 2.7 Nově hlášené vrozené vady
Newly notified congenital malformations
- 2.8.1 Hlášené případy pracovní neschopnosti pro nemoc a úraz
Notified cases of incapacity for work from disease and injury
- 2.8.2 Ukončené případy pracovní neschopnosti
Terminated cases of incapacity for work
- 2.9 Nově hlášené nemoci z povolání
Newly notified occupational diseases
- 2.10.1 Duševní onemocnění a psychiatrická vyšetření v ambulantní péči
Mental diseases and psychiatric examinations in out-patient care
- 2.10.2 Pacienti užívajících psychoaktivní látky evidovaní na ambulantních pracovištích zajišťujících péči o alkoholiky a toxikomany
Patients using psychoactive substances and registered in out-patient facilities for care of alcoholics and drugs addicts
- 2.11 Hospitalizovaní v nemocnicích podle příčin hospitalizace a okresu
Hospitalized persons by causes of hospitalization and district
- 2.12 Přehled vybraných ukazatelů zdravotního stavu obyvatelstva podle okresů
Survey of selected indices of the health state of population by districts

3. Síť a činnost zdravotnických zařízení

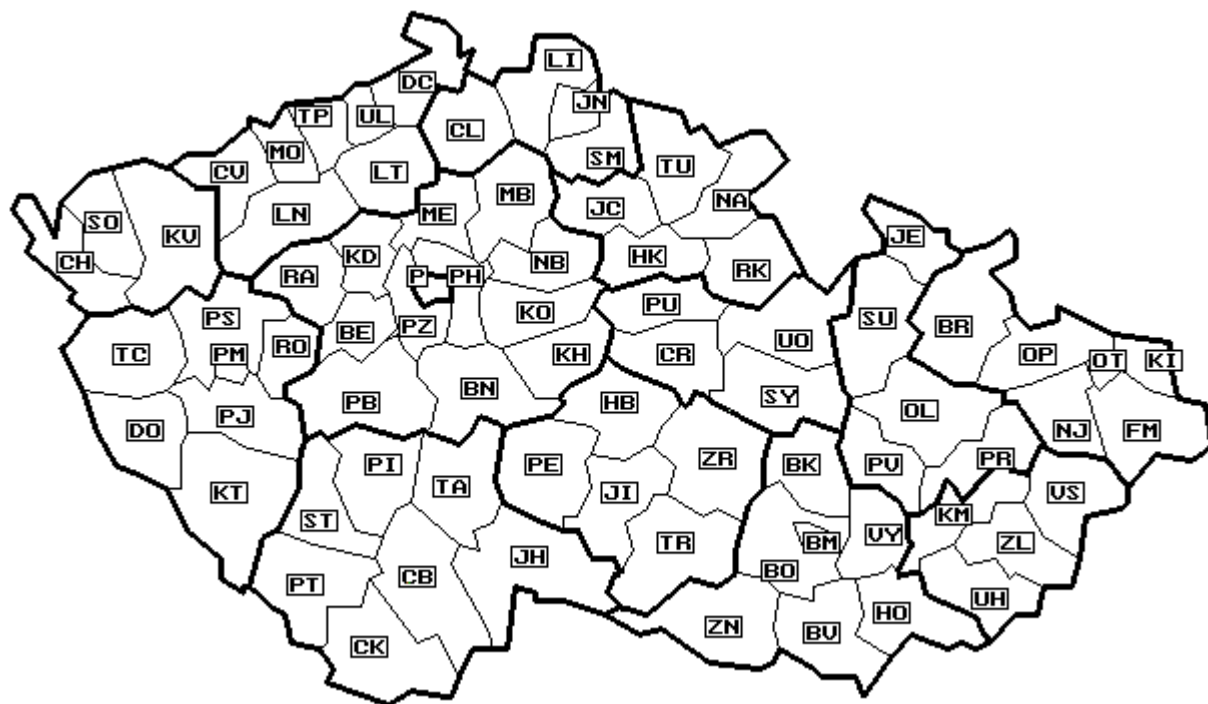
Network and activity of health establishments 85

- 3.1 Celkový přehled zdravotnických zařízení
General survey of health establishments
- 3.2 Přehled zdravotnických zařízení v okresech
Survey of health establishments in districts
- 3.3.1 Lékaři a lůžka v léčebně preventivní péči
Physicians and beds in curative and preventive care
- 3.3.2 Ambulantní péče v ambulantních a lůžkových zařízeních
Out-patient care in out-patient and in-patient establishments
- 3.4 Oddělení nemocnic podle oborů
Hospital departments by branches
- 3.5 Lůžková péče v nemocnicích dle zřizovatele
Bed care in hospitals by founder
- 3.6 Lůžková péče ve specializovaných ústavech
Bed care in specialized institutes
- 3.7 Počet ambulantních ošetření (vyšetření)
Number of out-patient examinations
- 3.8 Ambulantní péče o děti a dorost
Out-patient care of children and adolescents
- 3.9 Lékařská péče o ženy
Medical care of women

4. Pracovníci a zdravotnické vzdělávání

	<i>Manpower and health education.....</i>	113
4.1	Pracovníci podle kategorií a zřizovatele <i>Personnel by categories and by founder</i>	
4.2	Pracovníci podle kategorií a okresů <i>Personnel by categories and districts</i>	
4.3	Pracovníci podle kategorií a druhů zařízení <i>Personnel by categories and types of establishment</i>	
4.4.1	Lékaři podle hlavního oboru činnosti - muži <i>Physicians by main branch of activity - males</i>	
4.4.2	Lékaři podle hlavního oboru činnosti - ženy <i>Physicians by main branch of activity - females</i>	
4.4.3	Lékaři podle hlavního oboru činnosti <i>Physicians by main branch of activity</i>	
4.5	Farmaceuti podle hlavního oboru činnosti <i>Pharmacists by main branch of activity</i>	
4.6.1	Dosažené atestace u lékařů <i>Specialties of physicians</i>	
4.6.2	Dosažené atestace u farmaceutů <i>Specialties of pharmacists</i>	
4.6.3	Dosažené nástavbové atestace u lékařů <i>Subspecialties of physicians</i>	
4.6.4	Dosažené nástavbové atestace u farmaceutů <i>Subspecialties of pharmacists</i>	
4.7.1	Průměrná měsíční mzda zaměstnanců podle kategorií <i>Average monthly salary of employees by category</i>	
4.7.2	Průměrná měsíční mzda zaměstnanců v resortu zdravotnictví podle kategorií <i>Average monthly salary of employees under the Department of Health by category</i>	
4.8.1	Průměrná měsíční mzda zaměstnanců v resortu zdravotnictví podle území – celkem <i>Average monthly salary of employees under the Department of Health by territory – total</i>	
4.8.2	Průměrná měsíční mzda zaměstnanců v resortu zdravotnictví podle území – lékaři <i>Average monthly salary of employees under the Department of Health by territory – physicians</i>	
4.8.3	Průměrná měsíční mzda zaměstnanců v resortu zdravotnictví podle území – střední zdravotničtí pracovníci <i>Average monthly salary of employees under the Department of Health by territory – paramedical personnel</i>	

Okresy České republiky
Districts of the Czech Republic



Značky v tabulkách

Ležatá čárka (-)	v tabulce na místě čísla značí, že se jev nevyskytoval
Nula (0; 0,0; 0,00)	znamená, že se jev vyskytl, ale hodnota vypočteného ukazatele je menší než polovina jednotky použité v tabulce
Tečka (.)	na místě čísla značí, že údaj není k dispozici nebo je nespolehlivý
Ležatý křížek (x)	značí, že zápis není možný z logických důvodů
Stříška (^)	ke zveřejnění údajů nebyl dán souhlas

Symbols in the tables

<i>The symbol of dash (-)</i>	<i>in place of a number indicates that the phenomenon did not occur</i>
<i>The symbols of 0 or 0,0 or 0,00</i>	<i>indicates that the phenomenon occurred, but the value of calculated indicator is less than half of unit used in table</i>
<i>The symbol of dot (.)</i>	<i>in place of a number shows that the number is not available or cannot be relied on</i>
<i>The symbol of a skew cross (x)</i>	<i>shows that the entry is not applicable for logical reasons</i>
<i>The symbol of circumflex (^)</i>	<i>publication of data was not approved</i>

1. KAPITOLA

DEMOGRAFIE

DEMOGRAPHY

Demografická situace

Podle statistiky ČSÚ k 31.12.2000 měl Olomoucký kraj 641 072 obyvatel. Počet živě narozených dětí (5 510) v kraji je nižší než počet zemřelých (6 734). V kraji se objevuje negativní přirozený přírůstek -1,9 na 1 000 obyvatel.

Kojenecká úmrtnost (počet zemřelých do 1 roku věku na 1 000 živě narozených) činila v ČR 4,1 promile (rok 1999 4,6 promile), v Olomouckém kraji 4,5 promile. Novorozenecká úmrtnost (počet zemřelých do 28 dnů věku na 1 000 živě narozených) zaznamenala v ČR pokles na 2,5 promile (rok 1999 2,9 promile), v Olomouckém kraji činila 2,4 promile. Klesl počet mrtvě narozených na 1 000 narozených celkem, v ČR 2,8 (rok 1999 3,4), Olomoucký kraj 1,8 mrtvě narozených na 1 000 narozených celkem.

Počet sňatků uzavřených v roce 2000 stoupl v České republice (55 321) i v Olomouckém kraji (3 169). Hrubá míra sňatečnosti (počet sňatků na 1 000 obyvatel) se zvýšila na 5,4 v ČR (rok 1999 5,2) a v Olomouckém kraji činila 4,9. V roce 2000 bylo v Olomouckém kraji rozvedeno 1 735 manželství, což představuje 2,7 rozvodů na 1 000 obyvatel.

Porodnost se opět snížila. Počet živě narozených (5 510 dětí) v Olomouckém kraji byl o 91 menší než v roce 1999. Na 1 000 obyvatel připadalo 8,6 živě narozených dětí. Index stáří (počet osob ve věku 60 let a více na 100 osob ve věku 0-14 let) činil v roce 2000 92,2. Děti do 14 let tvořily v roce 2000 v Olomouckém kraji 16,7% populace, osoby v poproduktivním věku představovaly 18,1%.

V Olomouckém kraji zemřelo v roce 2000 6 734 obyvatel. Hrubá míra úmrtnosti činila 10,5 na 1 000 obyvatel (ČR 10,6).

Ve vývoji struktury úmrtnosti podle příčin smrti nedochází k podstatným změnám. V Olomouckém kraji umírají muži i ženy nejvíce na nemoci oběhové soustavy: 52,84% úmrtí, na druhém místě jako příčina smrti zůstávají novotvary: 25,53% úmrtí a na třetím místě u mužů i žen poranění a otravy: 6,16% úmrtí. U zemřelých do 1 roku věku jsou nejčastější příčinou některé stavy vzniklé v perinatálním období: 47,83% úmrtí (2,00 na 1 000 živě narozených), na druhém místě to jsou vrozené vady, deformace a chromosomální abnormality: 30,43% úmrtí (1,27 na 1 000 živě narozených).

Počet umělých přerušeni těhotenství v posledních letech neustále klesá. Převahu umělých přerušeni těhotenství (UPT) tvoří miniinterrupce (88,55%). Nejvíce potratů je prováděno ve věkové skupině 25-29 let. Na 100 narozených připadalo v roce 2000 48,10 potratů celkem (ČR 49,2), z toho 34,33 UPT a z nich dále 30,40 miniinterrupcí. Počet samovolných potratů v Olomouckém kraji v roce 2000 činil 12,54 na 100 narozených a 4,23 na 1 000 žen ve věku 15-49 let.

Střední délka života při narození vyjadřuje počet let, kterých se průměrně dožije novorozenec za předpokladu zachování úmrtnostní situace z období jejího výpočtu. Střední délka života činila v Olomouckém kraji v letech 1999 až 2000 u žen 78,7 a u mužů 71,3 let.

Demographic situation

To 31.12.2000 the Olomouc region had 641 072 inhabitants according to Czech Statistical Office. In this region the number of live born children (5 510) is lower than the number of deaths (6 734). In this region a negative natural increase -1.9 per 1 000 inhabitants appears.

Infant mortality in the CR (the number of deaths under the age of 1 year per 1 000 live births) was 4.1 per mille (in 1999: 4.6 per mille). In the Olomouc region it was 4.5 per mille. Neonatal mortality in the CR (the number of deaths under 28 days of age per 1 000 live births) decreased to 2.5 per mille (1999: 2.9 per mille). In the Olomouc region it was 2.4 per mille. The number of still births per 1 000 total births dropped, in the CR it was 2.8 (1999: 3.4) and in the Olomouc region it was 1.8 still births per 1 000 total births.

The number of marriages increased in 2000 both in the CR (55 321) and in the Olomouc region (3 169). The crude marriage rate (the number of marriages per 1 000 inhabitants) increased to 5.4 (in 1999: 5.2) in the CR and in the Olomouc region it was 4.9. In 2000 a total of 1 735 marriages were divorced in the Olomouc region, this is 2.7 divorces per 1 000 inhabitants.

Natality again decreased. In the Olomouc region the number of live births (5 510 children) was by 91 lower than in 1999. There were 8.6 live born children per 1 000 inhabitants. In 2000 the age preference index (the number of persons older than 60 years per 100 persons under 14 years) was 92.2. In 2000, children under 14 represented 16.7% of the population of the Olomouc region, persons in post-productive age represented 18.1%.

In the Olomouc region, 6 734 inhabitants died in 2000. The crude mortality rate was 10.5 per 1 000 inhabitants (in the CR: 10.6).

The structure of causes of death does not show substantial changes. Diseases of the circulatory system cause most of the deaths of both men and women in the Olomouc region: 52.84% of all deaths, on the second place as a cause of deaths remain neoplasms: 25.53% of all deaths, and on the third place are injuries and poisoning for both men and women: 6.16% of deaths. In deaths under 1 year, the most frequent causes of death are some conditions originating in prenatal period: 47.83% deaths (2.00 per 1 000 live births), on the second place are congenital malformations, deformations and chromosomal abnormalities: 30.43% of deaths (1.27 per 1 000 live births).

In recent years the number of legally induced abortions (LIA) is constantly declining. The majority of LIA are menstrual regulations (88.55%). Most abortions are registered in the age group 25-29 years. Per 100 births there were 48.10 abortions in 2000 (in the CR: 49.2), of that 34.33 LIA and further among those 30.40 were menstrual regulations. In the Olomouc region the number of spontaneous abortion was 12.54 per 100 births and 4.23 per 1000 females in the age group 15-49 in 2000.

Life expectancy at birth expresses the average number of years of life expected for a newborn on the assumption of constant mortality situation from the time of computation. In the Olomouc region the life expectancy at birth was 78.7 years for women and 71.3 years for men in the period 1999 to 2000.

1.1.1 Věková struktura obyvatelstva v kraji

Population by age in region

Věková skupina Age group	1.7.						31.12.					
	celkem		muži		ženy		total		males		females	
	počet	%	počet	%	počet	%	number	%	number	%	number	%
0	5 550	0,9	2 868	0,9	2 682	0,8	5 502	0,9	2 871	0,9	2 631	0,8
1-4	22 654	3,5	11 630	3,7	11 024	3,3	22 509	3,5	11 572	3,7	10 937	3,3
5-9	37 422	5,8	19 166	6,1	18 256	5,5	36 262	5,7	18 531	5,9	17 731	5,4
10-14	41 446	6,5	21 128	6,8	20 318	6,2	41 351	6,5	21 077	6,8	20 274	6,2
15-19	44 519	6,9	22 571	7,2	21 948	6,7	43 919	6,9	22 285	7,1	21 634	6,6
20-24	56 470	8,8	28 928	9,3	27 542	8,4	55 248	8,6	28 308	9,1	26 940	8,2
25-29	53 275	8,3	27 366	8,8	25 909	7,9	54 923	8,6	28 216	9,0	26 707	8,1
30-34	42 657	6,6	21 896	7,0	20 761	6,3	42 703	6,7	21 857	7,0	20 846	6,3
35-39	42 358	6,6	21 664	6,9	20 694	6,3	42 655	6,7	21 833	7,0	20 822	6,3
40-44	44 280	6,9	22 243	7,1	22 037	6,7	43 486	6,8	21 885	7,0	21 601	6,6
45-49	49 122	7,7	24 599	7,9	24 523	7,4	48 985	7,6	24 512	7,9	24 473	7,4
50-54	48 090	7,5	23 509	7,5	24 581	7,5	49 010	7,6	24 062	7,7	24 948	7,6
55-59	37 584	5,9	17 890	5,7	19 694	6,0	37 818	5,9	17 972	5,8	19 846	6,0
60-64	28 762	4,5	13 198	4,2	15 564	4,7	29 363	4,6	13 456	4,3	15 907	4,8
65-69	27 342	4,3	11 783	3,8	15 559	4,7	26 822	4,2	11 574	3,7	15 248	4,6
70-74	25 016	3,9	9 947	3,2	15 069	4,6	25 023	3,9	9 981	3,2	15 042	4,6
75-79	19 610	3,1	7 035	2,3	12 575	3,8	19 836	3,1	7 113	2,3	12 723	3,9
80-84	7 821	1,2	2 528	0,8	5 293	1,6	8 246	1,3	2 673	0,9	5 573	1,7
85+	7 576	1,2	2 062	0,7	5 514	1,7	7 411	1,2	2 011	0,6	5 400	1,6
Celkem	641 554	100,0	312 011	100,0	329 543	100,0	641 072	100,0	311 789	100,0	329 283	100,0
Total												
0-4	28 204	4,4	14 498	4,6	13 706	4,2	28 011	4,4	14 443	4,6	13 568	4,1
0-14	107 072	16,7	54 792	17,6	52 280	15,9	105 624	16,5	54 051	17,3	51 573	15,7
15-49	x	x	x	x	163 414	49,6	x	x	x	x	163 023	49,5
15-64	447 117	69,7	223 864	71,7	223 253	67,7	448 110	69,9	224 386	72,0	223 724	67,9
65+	87 365	13,6	33 355	10,7	54 010	16,4	87 338	13,6	33 352	10,7	53 986	16,4

1.1.2 Věková struktura obyvatelstva v okresech

Population by age in districts

1/2

Věková skupina Age group	1.7.					
	celkem		muži		ženy	
	počet	%	počet	%	počet	%
	Jeseník					
0-4	1 982	4,6	1 043	5,0	939	4,3
0-14	7 552	17,7	3 913	18,6	3 639	16,8
15-49	x	x	11 629	x	10 924	50,6
15-64	30 122	70,6	15 319	72,8	14 803	68,5
65+	4 982	11,7	1 820	8,6	3 162	14,6
Celkem / Total	42 656	100,0	21 052	100,0	21 604	100,0
	Olomouc					
0-4	9 673	4,3	4 925	4,5	4 748	4,1
0-14	36 718	16,3	18 645	17,1	18 073	15,5
15-49	x	x	59 641	x	57 984	49,8
15-64	157 610	69,9	78 569	72,1	79 041	67,9
65+	31 046	13,8	11 787	10,8	19 259	16,5
Celkem / Total	225 374	100,0	109 001	100,0	116 373	100,0
	Prostějov					
0-4	4 771	4,3	2 434	4,6	2 337	4,1
0-14	17 715	16,1	9 067	17,0	8 648	15,3
15-49	x	x	28 530	x	27 629	48,7
15-64	75 852	68,9	37 951	71,1	37 901	66,8
65+	16 479	15,0	6 327	11,9	10 152	17,9
Celkem / Total	110 046	100,0	53 345	100,0	56 701	100,0
	Přerov					
0-4	6 021	4,4	3 056	4,6	2 965	4,2
0-14	23 140	17,0	11 850	17,9	11 290	16,1
15-49	x	x	35 740	x	34 436	49,0
15-64	94 870	69,5	47 387	71,5	47 483	67,6
65+	18 459	13,5	7 018	10,6	11 441	16,3
Celkem / Total	136 469	100,0	66 255	100,0	70 214	100,0
	Šumperk					
0-4	5 757	4,5	3 040	4,9	2 717	4,2
0-14	21 947	17,3	11 317	18,1	10 630	16,4
15-49	x	x	33 727	x	32 441	50,2
15-64	88 663	69,8	44 638	71,6	44 025	68,1
65+	16 399	12,9	6 403	10,3	9 996	15,5
Celkem / Total	127 009	100,0	62 358	100,0	64 651	100,0

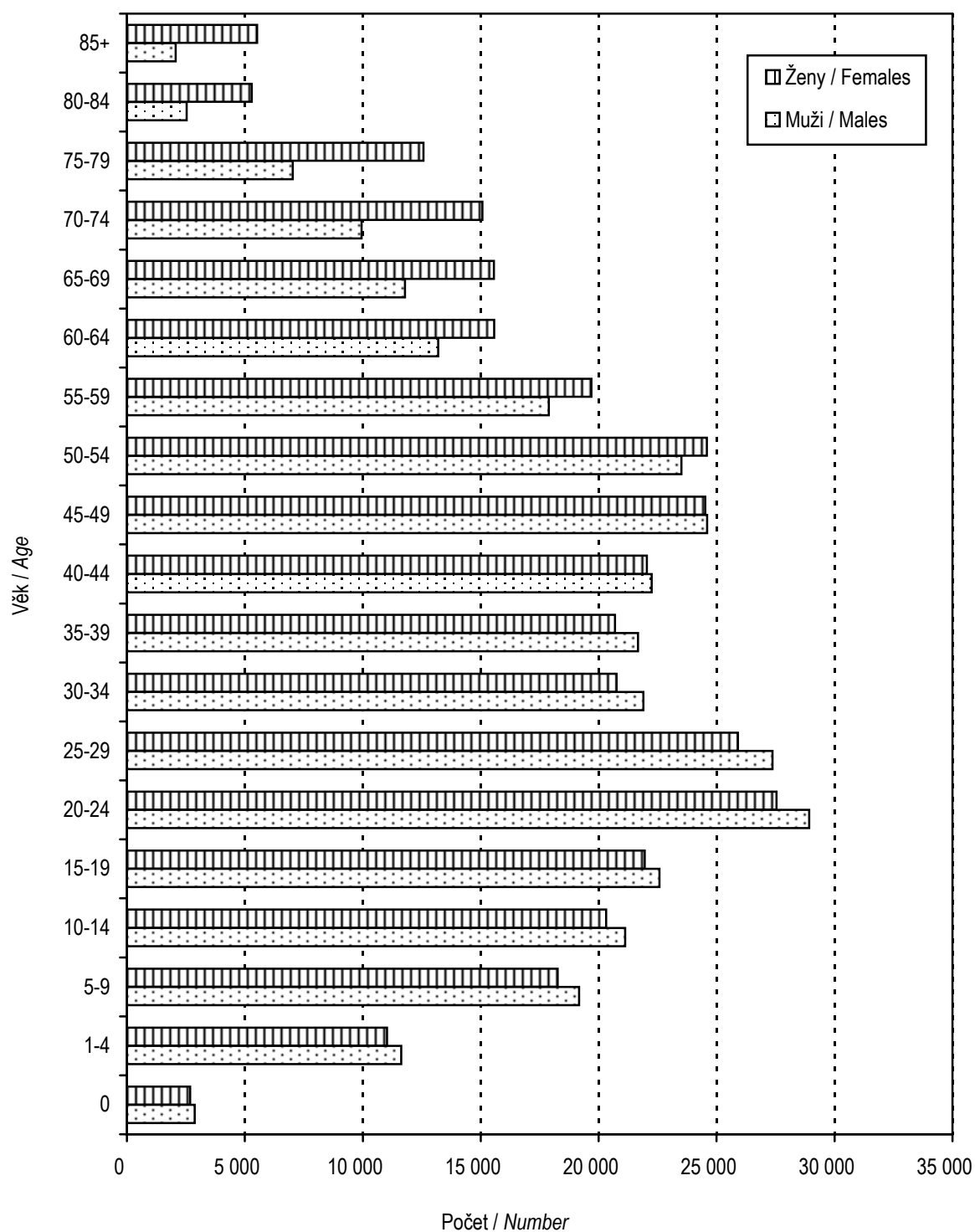
1.1.2 Věková struktura obyvatelstva v okresech

Population by age in districts

2/2

Věková skupina Age group	31.12.					
	total		males		females	
	number	%	number	%	number	%
	Jeseník					
0-4	1 975	4,6	1 043	5,0	932	4,3
0-14	7 477	17,6	3 876	18,4	3 601	16,7
15-49	x	x	11 551	x	10 880	50,4
15-64	30 164	70,8	15 323	72,9	14 841	68,8
65+	4 956	11,6	1 820	8,7	3 136	14,5
Celkem / Total	42 597	100,0	21 019	100,0	21 578	100,0
	Olomouc					
0-4	9 619	4,3	4 893	4,5	4 726	4,1
0-14	36 150	16,0	18 333	16,8	17 817	15,3
15-49	x	x	59 586	x	57 914	49,8
15-64	158 120	70,2	78 844	72,4	79 276	68,1
65+	31 055	13,8	11 785	10,8	19 270	16,6
Celkem / Total	225 325	100,0	108 962	100,0	116 363	100,0
	Prostějov					
0-4	4 737	4,3	2 409	4,5	2 328	4,1
0-14	17 495	15,9	8 939	16,8	8 556	15,1
15-49	x	x	28 482	x	27 601	48,7
15-64	76 008	69,1	38 017	71,3	37 991	67,0
65+	16 466	15,0	6 339	11,9	10 127	17,9
Celkem / Total	109 969	100,0	53 295	100,0	56 674	100,0
	Přerov					
0-4	5 955	4,4	3 039	4,6	2 916	4,2
0-14	22 840	16,8	11 710	17,7	11 130	15,9
15-49	x	x	35 688	x	34 355	49,0
15-64	95 005	69,7	47 477	71,7	47 528	67,8
65+	18 449	13,5	7 002	10,6	11 447	16,3
Celkem / Total	136 294	100,0	66 189	100,0	70 105	100,0
	Šumperk					
0-4	5 725	4,5	3 059	4,9	2 666	4,1
0-14	21 662	17,1	11 193	18,0	10 469	16,2
15-49	x	x	33 589	x	32 273	50,0
15-64	88 813	70,0	44 725	71,8	44 088	68,3
65+	16 412	12,9	6 406	10,3	10 006	15,5
Celkem / Total	126 887	100,0	62 324	100,0	64 563	100,0

Věková struktura obyvatelstva k 1.7.
Age structure of population to 1.7.



1.2 Pohyb obyvatelstva

Movement of population

Ukazatel <i>Index</i>			2000
Sňatky <i>Marriages</i>	absolutně na 1 000 obyvatel	<i>number</i> <i>per 1 000 inhabitants</i>	3 169 4,9
Rozvody <i>Divorces</i>	absolutně na 1 000 obyvatel	<i>number</i> <i>per 1 000 inhabitants</i>	1 735 2,7
Živě narození <i>Live births</i>	absolutně na 1 000 obyvatel	<i>number</i> <i>per 1 000 inhabitants</i>	5 510 8,6
Mrtvě narození <i>Still births</i>	absolutně na 1 000 narozených	<i>number</i> <i>per 1 000 births</i>	10 1,8
Zemřelí celkem <i>Deaths</i>	absolutně na 1 000 obyvatel	<i>number</i> <i>per 1 000 inhabitants</i>	6 734 10,5
Zemřelí do 1 roku <i>Deaths under 1 year of age</i>	absolutně na 1 000 živě narozených	<i>number</i> <i>per 1 000 live births</i>	25 4,5
Zemřelí do 28 dnů <i>Deaths under 28 days of age</i>	absolutně na 1 000 živě narozených	<i>number</i> <i>per 1 000 live births</i>	13 2,4
Přirozený přírůstek <i>Natural increase</i>	absolutně na 1 000 obyvatel	<i>number</i> <i>per 1 000 inhabitants</i>	- 1 224 - 1,9
Střední délka života při narození ¹⁾ <i>Life expectancy at birth</i> ¹⁾	muži ženy	<i>males</i> <i>females</i>	71,3 78,7

¹⁾ Střední délka života při narození za kraje se počítá za období dvou let (předchozí a uvedený)

¹⁾ *Life expectancy at birth is calculated for two years (previous and stated)*

1.3 Střední stav a pohyb obyvatelstva v okresech

Mid year population and natural movement of population in districts

1/2

Území <i>Territory</i>	Počet obyvatel k 1.7. <i>Number of inhabitants to 1.7.</i>	Sňatky <i>Marriages</i>	Rozvody <i>Divorces</i>	Potraty celkem <i>Abortions total</i>	z toho UPT o.w.: LIA	% žen užívajících antikoncepci ¹⁾ <i>% of women using contraception ¹⁾</i>
		na 1 000 obyvatel <i>per 1 000 inhabitants</i>				
ČR	10 272 503	5,4	2,9	4,4	3,2	39,0
Olomoucký kraj	641 554	4,9	2,7	4,1	3,0	46,3
Jeseník	42 656	4,5	3,6	4,9	3,2	20,1
Olomouc	225 374	5,2	2,9	3,8	2,9	54,3
Prostějov	110 046	4,9	2,3	4,0	2,9	48,8
Přerov	136 469	5,1	2,5	4,2	3,0	33,8
Šumperk	127 009	4,5	2,6	4,5	3,0	51,9

¹⁾ Napočteno na ženy ve věku 15-49 let¹⁾ Calculated per females at age 15-49

1.3 Střední stav a pohyb obyvatelstva v okresech

Mid year population and movement of population in districts

2/2

Území Territory	Živě narození Live births	Zemřelí Deaths			Živě narození Live births	Zemřelí Deaths	Přirozený přírůstek Natural increase	Úmrtnost Mortality rate			
		celkem total	do 1 roku till 1 year	do 28 dnů till 28 days				na 1 000 obyvatel per 1 000 inhab.		kojenecká infant	novoroz. neonatal
ČR	90 910	109 001	373	231	8,8	10,6	-1,8	4,1	2,5		
Olomoucký kraj	5 510	6 734	25	13	8,6	10,5	-1,9	4,5	2,4		
Jeseník	385	464	1	-	9,0	10,9	-1,9	2,6	-		
Olomouc	1 884	2 238	7	2	8,4	9,9	-1,6	3,7	1,1		
Prostějov	945	1 319	2	1	8,6	12,0	-3,4	2,1	1,1		
Přerov	1 146	1 446	11	7	8,4	10,6	-2,2	9,6	6,1		
Šumperk	1 150	1 267	4	3	9,1	10,0	-0,9	3,5	2,6		

1.4 Živě narození podle věku matky

Live births by age of mother

Věk matky <i>Age of mother</i>	Živě narození <i>Live births</i>					
	absolutně <i>number</i>			na 1 000 žen <i>per 1 000 females</i>		
	celkem	chlapci	dívky	total	boys	girls
-14	1	1	-	x	x	x
15-19	256	126	130	11,7	5,7	5,9
20-24	1 814	972	842	65,9	35,3	30,6
25-29	2 277	1 180	1 097	87,9	45,5	42,3
30-34	830	423	407	40,0	20,4	19,6
35-39	290	150	140	14,0	7,2	6,8
40-44	42	24	18	1,9	1,1	0,8
45-49	-	-	-	-	-	-
50+	-	-	-	x	x	x
Celkem ¹⁾ <i>Total</i> ¹⁾	5 510	2 876	2 634	33,7	17,6	16,1
Úhrnná plodnost <i>Total fertility rate</i>				1,1		

¹⁾ Napočteno na 1 000 žen ve věku 15-49 let¹⁾ *Calculated per 1 000 females at age 15-49*

1.5 Specifická úmrtnost

Specific mortality rate

Věková skupina <i>Age group</i>	Zemřeli <i>Deaths</i>					
	absolutně <i>number</i>			na 1 000 obyvatel <i>per 1 000 inhabitants</i>		
	celkem	muži	ženy	<i>total</i>	<i>males</i>	<i>females</i>
0	25	18	7	4,5	6,3	2,6
1-4	3	2	1	0,1	0,2	0,1
5-9	4	3	1	0,1	0,2	0,1
10-14	7	5	2	0,2	0,2	0,1
15-19	21	13	8	0,5	0,6	0,4
20-24	36	22	14	0,6	0,8	0,5
25-29	28	22	6	0,5	0,8	0,2
30-34	42	34	8	1,0	1,6	0,4
35-39	54	36	18	1,3	1,7	0,9
40-44	95	70	25	2,1	3,1	1,1
45-49	198	139	59	4,0	5,7	2,4
50-54	307	214	93	6,4	9,1	3,8
55-59	380	275	105	10,1	15,4	5,3
60-64	457	326	131	15,9	24,7	8,4
65-69	654	398	256	23,9	33,8	16,5
70-74	964	540	424	38,5	54,3	28,1
75-79	1 142	546	596	58,2	77,6	47,4
80-84	813	317	496	104,0	125,4	93,7
85+	1 504	454	1 050	198,5	220,2	190,4
Celkem <i>Total</i>	6 734	3 434	3 300	10,5	11,0	10,0

1.6.1 Zemřelí a úmrtnost podle příčin smrti - muži

Deaths and mortality rate by causes of death - males

1/2

Název kapitoly, diagnózy <i>Name of chapter, diagnosis</i>	Kód diagnózy (MKN-10) <i>Code of diagnosis (ICD-10)</i>	Zemřelí <i>Deaths</i>		Standardizovaná úmrtnost <i>Standardized mortality rate</i>
		absolutně <i>number</i>	na 100 000 mužů <i>per 100 000 males</i>	
I. Některé infekční a parazitární nemoci	A00-B99	3	1,0	1,2
z toho: tbc dýchacího ústrojí	A15-A16	-	-	-
jiná tbc	A17-A19	1	0,3	0,3
virová encefalitida	A83-A86	-	-	-
ostatní virové infekce centrální nervové soustavy	A80-A82, A87-A89	-	-	-
virová hepatitida	B15-B19	-	-	-
II. Novotvary	C00-D48	935	299,7	313,4
z toho: zhoubný novotvar průdušnice, průdušky a plíce	C33-C34	276	88,5	91,4
III. Nemoci krve, krvetvorných orgánů a některé poruchy mechanismu imunity	D50-D89	1	0,3	0,4
IV. Nemoci endokrinní, výživy a přeměny látek	E00-E90	58	18,6	20,2
V. Poruchy duševní a poruchy chování	F00-F99	8	2,6	2,5
VI. Nemoci nervové soustavy	G00-G99	47	15,1	16,2
VII. Nemoci oka a očních adnex	H00-H59	-	-	-
VIII. Nemoci ucha a bradavkového výběžku	H60-H95	-	-	-
IX. Nemoci oběhové soustavy	I00-I99	1 680	538,4	595,4
z toho: chronické revmatické choroby srdeční	I05-I09	13	4,2	4,2
esenciální (primární) hypertenze	I10	-	-	-
jiné hypertenzní nemoci	I11-I15	25	8,0	9,3
akutní a pokračující infarkt myokardu	I21-I22	305	97,8	103,6
ostatní ischemické nemoci srdeční	I20, I23-I25	592	189,7	207,9
jiné formy srdečního onemocnění	I30-I52	58	18,6	19,8
cévní nemoci mozku	I60-I69	483	154,8	175,7

1.6.1 Zemřelí a úmrtnost podle příčin smrti - muži

Deaths and mortality rate by causes of death - males

2/2

Název kapitoly, diagnózy <i>Name of chapter, diagnosis</i>	Kód diagnózy (MKN-10) <i>Code of diagnosis (ICD-10)</i>	Zemřelí <i>Deaths</i>		Standardizovaná úmrtnost <i>Standardized mortality rate</i>
		absolutně <i>number</i>	na 100 000 mužů <i>per 100 000 males</i>	
X. Nemoci dýchací soustavy	J00-J99	176	56,4	63,9
z toho: chřipka	J10-J11	2	0,6	0,8
zánět plic	J12-J18	68	21,8	25,8
XI. Nemoci trávicí soustavy	K00-K93	170	54,5	56,6
XII. Nemoci kůže a podkožního vaziva	L00-L99	1	0,3	0,3
XIII. Nemoci svalové a kosterní soustavy a pojivové tkáně	M00-M99	2	0,6	0,6
XIV. Nemoci močové a pohlavní soustavy	N00-N99	45	14,4	16,2
XV. Těhotenství, porod a šestinedělí	O00-O99	x	x	x
XVI. Některé stavy vzniklé v perinatálním období	P00-P96	8	2,6	4,5
XVII. Vrozené vady, deformace a chromosomální abnormality	Q00-Q99	5	1,6	2,8
XVIII. Příznaky, znaky a abnormální klin. a labor. nálezy nezařazené jinde	R00-R99	11	3,5	4,0
XX. Vnější příčiny nemocnosti a úmrtnosti (= XIX. Poranění a otravy)	V01-Y98	284	91,0	92,4
z toho: úmyslné sebepoškození	X60-X84	73	23,4	23,0
Celkem	A00-Y98	3 434	1 100,6	1 191,1

1.6.2 Zemřelí a úmrtnost podle příčin smrti - ženy

Deaths and mortality rate by causes of death - females

1/2

Název kapitoly, diagnózy <i>Name of chapter, diagnosis</i>	Kód diagnózy (MKN-10) <i>Code of diagnosis (ICD-10)</i>	Zemřelé <i>Deaths</i>		Standardizovaná úmrtnost <i>Standardized mortality rate</i>
		absolutně <i>number</i>	na 100 000 žen <i>per 100 000 femal.</i>	
I. <i>Certain infectious and parasitic diseases</i>	A00-B99	4	1,2	0,7
ow. : <i>respiratory tuberculosis</i>	A15-A16	1	0,3	0,2
<i>other tuberculosis</i>	A17-A19	-	-	-
<i>viral encephalitis</i>	A83-A86	-	-	-
<i>other viral infections of the central nervous system</i>	A80-A82, A87-A89	-	-	-
<i>viral hepatitis</i>	B15-B19	-	-	-
II. <i>Neoplasms</i>	C00-D48	784	237,9	177,0
o.w. : <i>malignant neoplasm of trachea, bronchus and lung</i>	C33-C34	48	14,6	10,7
III. <i>Diseases of the blood and blood-forming organs & ... immune mech.</i>	D50-D89	1	0,3	0,3
IV. <i>Endocrine, nutritional and metabolic diseases</i>	E00-E90	77	23,4	14,9
V. <i>Mental and behavioural disorders</i>	F00-F99	2	0,6	0,6
VI. <i>Diseases of the nervous system</i>	G00-G99	88	26,7	17,4
VII. <i>Diseases of the eye and adnexa</i>	H00-H59	-	-	-
VIII. <i>Diseases of the ear and mastoid process</i>	H60-H95	-	-	-
IX. <i>Diseases of the circulatory system</i>	I00-I99	1 878	569,9	361,4
o.w. : <i>chronic rheumatic heart diseases</i>	I05-I09	6	1,8	1,4
<i>essential (primary) hypertension</i>	I10	-	-	-
<i>other hypertensive diseases</i>	I11-I15	31	9,4	6,2
<i>acute and subsequent myocardial infarction</i>	I21-I22	219	66,5	43,4
<i>other ischaemic heart diseases</i>	I20, I23-I25	640	194,2	123,1
<i>other forms of heart disease</i>	I30-I52	33	10,0	6,6
<i>cerebrovascular diseases</i>	I60-I69	627	190,3	119,5

1.6.2 Zemřelí a úmrtnost podle příčin smrti - ženy

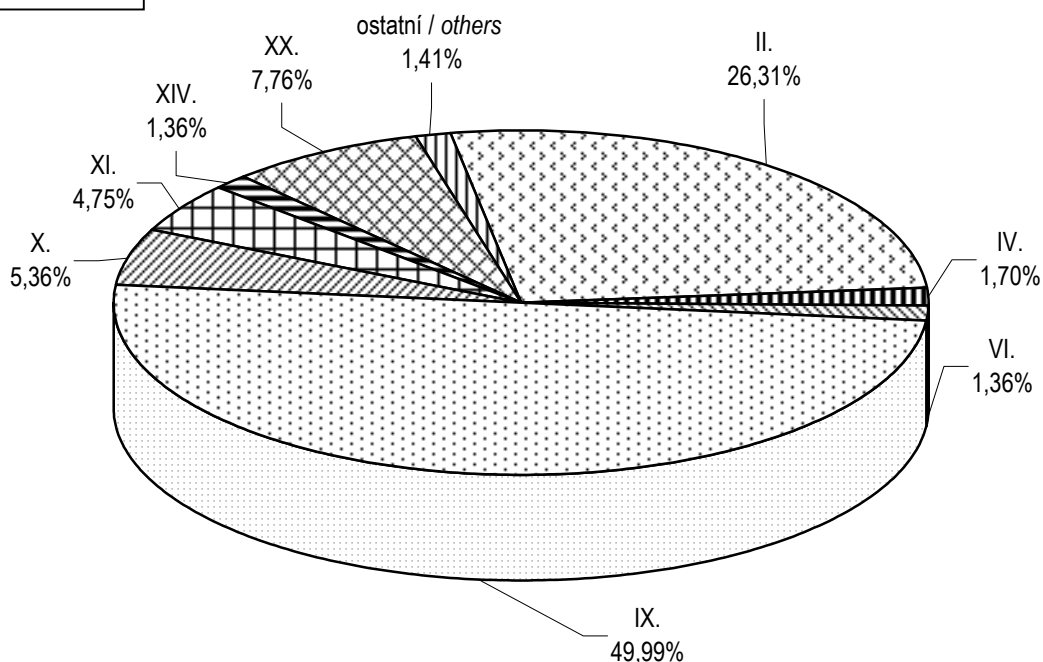
Deaths and mortality rate by causes of death - females

2/2

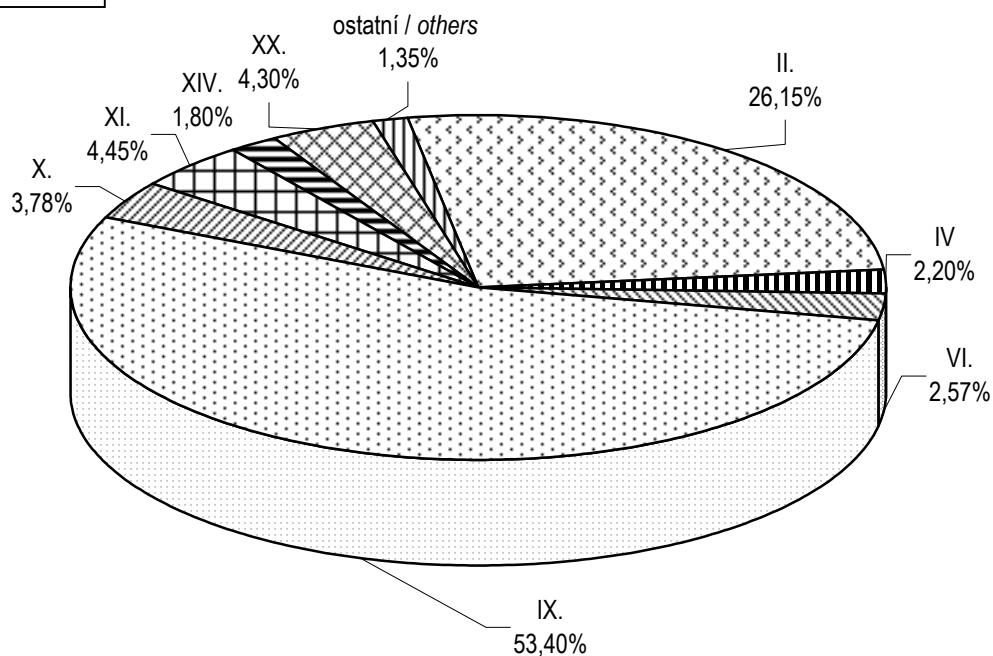
Název kapitoly, diagnózy <i>Name of chapter, diagnosis</i>	Kód diagnózy (MKN-10) <i>Code of diagnosis (ICD-10)</i>	Zemřelé <i>Deaths</i>		Standardizovaná úmrtnost <i>Standardized mortality rate</i>
		absolutně <i>number</i>	na 100 000 žen <i>per 100 000 femal.</i>	
X. <i>Diseases of the respiratory system</i>	J00-J99	130	39,4	25,6
o.w. : <i>influenza</i>	J10-J11	6	1,8	1,1
<i>pneumonia</i>	J12-J18	67	20,3	13,0
XI. <i>Diseases of the digestive system</i>	K00-K93	128	38,8	30,1
XII. <i>Diseases of the skin and subcutaneous tissue</i>	L00-L99	3	0,9	0,6
XIII. <i>Diseases of the musculoskeletal system and connective tissue</i>	M00-M99	-	-	-
XIV. <i>Diseases of the genitourinary system</i>	N00-N99	55	16,7	12,2
XV. <i>Pregnancy, childbirth and the puerperium</i>	O00-O99	1	0,3	0,3
XVI. <i>Certain conditions originating in the perinatal period</i>	P00-P96	3	0,9	1,8
XVII. <i>Congenital malformations, deformations and chrom. abnormalities</i>	Q00-Q99	4	1,2	2,2
XVIII. <i>Symptoms, signs and abnormal clinical and laboratory findings, NEC</i>	R00-R99	11	3,3	2,2
XX. <i>External causes of morbidity and mortality (= XIX. Injury & poisoning)</i>	V01-Y98	131	39,8	29,1
o.w. : <i>intentional self-harm</i>	X60-X84	26	7,9	6,7
Total	A00-Y98	3 300	1 001,4	676,8

Standardizovaná úmrtnost podle příčin smrti
Standardized mortality rate by cause of death

MUŽI / MALES



ŽENY / FEMALES



1.7.1 Zemřelí do 1 roku podle příčin smrti

Deaths till 1 year by causes of death

Název kapitoly, diagnózy <i>Name of chapter, diagnosis</i>	Kód dg. (MKN-10) <i>Code of dg. (ICD-10)</i>	Celkem <i>Total</i>	Chlapci <i>Boys</i>	Dívky <i>Girls</i>
I. Některé infekční a parazitární nemoci	A00-B99	-	-	-
X. Nemoci dýchací soustavy	J00-J99	2	2	-
z toho: zánět plic	J12-J18	2	2	-
XI. Nemoci trávicí soustavy	K00-K93	2	1	1
XVI. Některé stavy vzniklé v perinatálním období	P00-P96	11	8	3
z toho: postižení plodu a novorozence komplikacemi lůžka, pupečníku a blan	P02	-	-	-
pomalý růst a podvýživa plodu	P05	-	-	-
poruchy v souvislosti se zkrácen. trváním těhotenství a nízkou por. hmotností, NJ	P07	-	-	-
postižení jinými komplikacemi porodní činnosti a porodu a poranění za porodu	P03, P10-P15	-	-	-
respirační poruchy specifické pro perinatální období	P20-P28	9	6	3
krvácivé stavy a hematologické poruchy plodu a novorozence	P50-P61	-	-	-
XVII. Vrozené vady, deformace a chromosomální abnormality	Q00-Q99	7	4	3
z toho: anencephalie a podobné vrozené vady	Q00	-	-	-
spina bifida	Q05	-	-	-
jiné vrozené vady nervové soustavy	Q01-Q04, Q06-Q07	-	-	-
vrozené vady oběhové soustavy	Q20-Q28	1	-	1
vrozené vady dýchací soustavy	Q30-Q34	1	1	-
jiné vrozené vady trávicí soustavy	Q38-Q45	-	-	-
vrozené vady pohlavních orgánů a močové soustavy	Q50-Q56, Q60-Q64	1	1	-
XX. Vnější příčiny nemocnosti a úmrtnosti (= XIX. Poranění a otravy)	V01-Y98	1	1	-
z toho: vdechnutí nebo polknutí potravy jako příčina ucpání dýchacích cest	W79	-	-	-
Ostatní (II. - IX., XII. - XV., XVIII.)		-	-	-
Celkem	A00-Y98	23	16	7

1.7.2 Úmrtnost do 1 roku *) podle příčin smrti
*Mortality rate till 1 year *) by causes of death*

Název kapitoly, diagnózy <i>Name of chapter, diagnosis</i>	Kód dg. (MKN-10) <i>Code of dg. (ICD-10)</i>	Celkem <i>Total</i>	Chlapci <i>Boys</i>	Dívky <i>Girls</i>
I. <i>Certain infectious and parasitic diseases</i>	A00-B99	-	-	-
X. <i>Diseases of the respiratory system</i>	J00-J99	0,36	0,70	-
o.w. : <i>pneumonia</i>	J12-J18	0,36	0,70	-
XI. <i>Diseases of the digestive system</i>	K00-K93	0,36	0,35	0,37
XVI. <i>Certain conditions originating in the perinatal period</i>	P00-P96	2,00	2,78	1,10
o.w. : <i>fetus and newborn affected by complications of placenta, cord and membranes</i>	P02	-	-	-
<i>slow fetal growth and fetal malnutrition</i>	P05	-	-	-
<i>disorders related to short gestation and low birth weight, not elsewhere classified</i>	P07	-	-	-
<i>fetus and newborn affected by other compl. of labour and delivery and birth trauma</i>	P03, P10-P15	-	-	-
<i>respiratory disorders specific to the perinatal period</i>	P20-P28	1,63	2,09	1,10
<i>haemorrhagic and haematological disorders of fetus and newborn</i>	P50-P61	-	-	-
XVII. <i>Congenital malformations, deformations and chromosomal abnormalities</i>	Q00-Q99	1,27	1,39	1,10
o.w. : <i>anencephaly and similar malformations</i>	Q00	-	-	-
<i>spina bifida</i>	Q05	-	-	-
<i>other congenital malformations of the nervous system</i>	Q01-Q04, Q06-Q07	-	-	-
<i>congenital malformations of the circulatory system</i>	Q20-Q28	0,18	-	0,37
<i>congenital malformations of the respiratory system</i>	Q30-Q34	0,18	0,35	-
<i>other congenital malformations of the digestive system</i>	Q38-Q45	-	-	-
<i>congenital malformations of genital organs and the urinary system</i>	Q50-Q56, Q60-Q64	0,18	0,35	-
XX. <i>External causes of morbidity and mortality (= XIX. Injury and poisoning)</i>	V01-Y98	0,18	0,35	-
o.w. : <i>inhalation and ingestion of food causing obstruction of respiratory tract</i>	W79	-	-	-
<i>Others (II. - IX., XII. - XV., XVIII.)</i>		-	-	-
Total	A00-Y98	4,17	5,56	2,56

*) Zemřelí do 1 roku na 1 000 živě narozených

*) Deaths till 1 year per 1 000 live born

1.8.1 Potraty podle věku, druhu a způsobu provedení

Abortions by age, category and method

Věková skupina Age group	Samovolné potraty Spontaneous abortions	Umělá přerušení těhotenství Legally induced abortions				Ostatní potraty Other abortions	Mimoděložní těhotenství Ectopic pregnancies	Potraty celkem Abortions total
		miniinter- rupce menstrual regulations	jiná legální others	celkem total	z toho ze zdravotních důvodů o.w.: therap. abortions			
absolutně number								
-14	-	2	-	2	1	-	-	2
15-19	39	148	32	180	3	-	1	220
20-24	193	330	68	398	47	-	7	598
25-29	240	417	41	458	78	-	26	724
30-34	97	368	34	402	72	-	18	517
35-39	87	287	27	314	64	-	12	413
40-44	31	109	15	124	114	-	4	159
45-49	5	16	-	16	13	-	-	21
50+	-	1	-	1	1	-	-	1
Celkem	692	1 678	217	1 895	393	-	68	2 655
na 1 000 žen per 1 000 females								
15-19	1,78	6,74	1,46	8,20	0,14	-	0,05	10,02
20-24	7,01	11,98	2,47	14,45	1,71	-	0,25	21,71
25-29	9,26	16,09	1,58	17,68	3,01	-	1,00	27,94
30-34	4,67	17,73	1,64	19,36	3,47	-	0,87	24,90
35-39	4,20	13,87	1,30	15,17	3,09	-	0,58	19,96
40-44	1,41	4,95	0,68	5,63	5,17	-	0,18	7,22
45-49	0,20	0,65	-	0,65	0,53	-	-	0,86
Celkem ¹⁾	4,23	10,27	1,33	11,60	2,40	-	0,42	16,25
na 100 narozených per 100 births								
-14	-	200,00	x	200,00	100,00	-	-	200,00
15-19	15,23	57,81	12,50	70,31	1,17	-	0,39	85,94
20-24	10,63	18,17	3,74	21,92	2,59	-	0,39	32,93
25-29	10,52	18,27	1,80	20,07	3,42	-	1,14	31,73
30-34	11,66	44,23	4,09	48,32	8,65	-	2,16	62,14
35-39	29,90	98,63	9,28	107,90	21,99	-	4,12	141,92
40-44	73,81	259,52	35,71	295,24	271,43	-	9,52	378,57
45-49	x	x	x	x	x	x	x	x
50+	x	x	x	x	x	x	x	x
Total	12,54	30,40	3,93	34,33	7,12	-	1,23	48,10

¹⁾ Na 1 000 žen ve věku 15-49 let¹⁾ Per 1 000 females at age 15-49

1.8.2 Potraty podle okresu, druhu a způsobu provedení

Abortions by district, category and method

Území <i>Territory</i>	Samovolné potraty <i>Spontaneous abortions</i>	Umělá přerušeni těhotenství <i>Legally induced abortions</i>				Ostatní potraty <i>Other abortions</i>	Mimoděložní těhotenství <i>Ectopic pregnancies</i>	Potraty celkem <i>Abortions total</i>
		miniinter- rupce <i>menstrual regulations</i>	jiná legální <i>others</i>	celkem <i>total</i>	z toho ze zdravotních důvodů <i>o.w.: therap. abortions</i>			
absolutně number								
ČR	10 972	26 785	5 745	32 530	6 338	15	1 377	44 894
Olomoucký kraj	692	1 678	217	1 895	393	-	68	2 655
Jeseník	72	116	20	136	29	-	2	210
Olomouc	186	582	73	655	131	-	25	866
Prostějov	124	279	40	319	37	-	1	444
Přerov	140	361	48	409	100	-	19	568
Šumperk	170	340	36	376	96	-	21	567
na 100 narozených per 100 births								
ČR	12,03	29,38	6,30	35,68	6,95	0,02	1,51	49,24
Olomoucký kraj	12,54	30,40	3,93	34,33	7,12	-	1,23	48,10
Jeseník	18,70	30,13	5,19	35,32	7,53	-	0,52	54,55
Olomouc	9,86	30,86	3,87	34,73	6,95	-	1,33	45,92
Prostějov	13,07	29,40	4,21	33,61	3,90	-	0,11	46,79
Přerov	12,18	31,42	4,18	35,60	8,70	-	1,65	49,43
Šumperk	14,77	29,54	3,13	32,67	8,34	-	1,82	49,26

2. KAPITOLA

ZDRAVOTNÍ STAV

HEALTH STATUS

Zdravotní stav

Informace o zdravotním stavu jsou uvedeny na základě zpracování povinných hlášení, výkazů a šetření v rámci Národního zdravotnického informačního systému. Údaje jsou uvedeny za rezort zdravotnictví a ostatní rezorty (obrana, vnitro, spravedlnost a doprava).

Mezi nejdůležitější ukazatele patří: výskyt zhoubných novotvarů, pohlavních nemocí, závažné přenosné nemoci, dále vývoj onemocnění diabetem, dispenzarizovaná onemocnění dětí a dorostu, vrozené vady, pracovní neschopnost pro nemoc a úraz, nemoci z povolání, psychiatrická vyšetření a duševní onemocnění, TBC a hospitalizování podle příčin hospitalizace.

V roce 1999 bylo v Olomouckém kraji podle předběžných údajů 3 900 hlášených onemocnění zhoubnými novotvary (včetně novotvarů in situ). Největší výskyt nově hlášených onemocnění u mužů na 100 000 obyvatel měl okres Olomouc 684,9, krajský průměr byl 633,4 (ČR 570,1), u žen nejvíce opět okres Olomouc 641,4, průměr za kraj 582,0 (ČR 537,2). U hlášených onemocnění činil poměr mužů 50,7% a žen 49,3%. Novotvary byly druhou nejčastější příčinou úmrtí (viz kapitola „Demografie“).

Ve výskytu syfilidy byl Olomoucký kraj v roce 2000 pod úrovní republiky. V České republice je 8,1 hlášených onemocnění na 100 000 obyvatel a v Olomouckém kraji 4,2.

Hlášená onemocnění gonokokovou infekcí činila v Olomouckém kraji 5,3 případů na 100 000 obyvatel (ČR 8,4). Tento údaj je nutno posuzovat se značnou rezervou pro nedůslednost v hlásící povinnosti, z důvodu zvyšujícího se počtu samoléčitelství a léčby u praktických lékařů pro dospělé, kde povinnost hlášení není dodržována.

V roce 2000 připadlo na 100 000 obyvatel 421,6 případů jiné infekce způsobené salmonelami (ČR 391,7). Akutní virová hepatitida A představovala 2,2 případů (ČR 6,0) a hepatitida typu B činila 2,0 případů na 100 000 obyvatel (ČR 5,9).

V Olomouckém kraji k 31.12.2000 bylo 40 204 léčených diabetiků. Na 100 000 obyvatel vychází relace 6 271,4 diabetiků. Z celkového počtu diabetiků bylo léčeno 29,4% jen dietou, 43,8% PAD, 21,8% inzulinem a 5,0% kombinovanou léčbou, inzulinem a PAD.

Počet dispenzarizovaných onemocnění dětí v Olomouckém kraji činil absolutně 24 512, na 1 000 dětí připadlo 232,1 dispenzarizovaných onemocnění. U dorostu to bylo absolutně 10 957 onemocnění, 249,5 dispenzarizovaných onemocnění na 1 000 dorostu v roce 2000.

Počet nově hlášených vrozených vad činil absolutně 159, na 10 000 živě narozených 288,57 případů.

Pracovní neschopnost pro nemoc a úraz byla v kraji vyšší než je průměr ČR a to jak v průměrném procentu pracovní neschopnosti (OL 6,969 a ČR 6,455), v průměrném trvání jednoho případu (OL 29,15 a ČR 28,00), tak i v počtu případů na 100 pracovníků (OL 87,50 a ČR 84,39).

V roce 2000 bylo v Olomouckém kraji zjištěno celkem 136 nově hlášených nemocí z povolání (muži 86, ženy 50). Největší procento nově hlášených nemocí z povolání zaujímaly NzP způsobené fyzikálními faktory (44,8%), dále NzP kožní (30,9%).

Počet psychiatrických vyšetření celkem na 100 000 obyvatel činil v Olomouckém kraji 26 481,3 a počet prvních vyšetření ve sledovaném roce 5 302,4 na 100 000 obyvatel.

V roce 2000 bylo v Olomouckém kraji hlášeno 38 případů tuberkulózy, tj. v přepočtu na 100 000 obyvatel 5,9 případů. Na 100 000 obyvatel bylo evidováno 4,5 onemocnění tuberkulózy dýchacího ústrojí a 1,4 onemocnění mimoplicní tuberkulózy.

V roce 2000 bylo v Olomouckém kraji v nemocnicích hospitalizováno celkem 130 214 případů, z toho ženy tvořily 56,0%. Nejvíce hospitalizací mužů a žen bylo pro nemoci oběhové soustavy (13,6%). Průměrná ošetrovací doba činila v Olomouckém kraji 7,4 dne.

Health status

Information about health status is presented on the basis of mandatory notifications, reports and surveys in the framework of the National Health Information System. Data are presented for the health sector and other sectors (Defense, Interior, Justice, Transport).

Among the main indicators belong: incidence of malignant neoplasms, venereal diseases, serious transmitted diseases, further development of treated diabetes, followed-up (dispensarised) diseases of children and adolescents, congenital malformations, incapacity for work for illness and injury, occupational diseases, psychiatric examinations and mental disorders, TB, and hospitalised patients by cause of hospitalisation.

According to preliminary data there were 3900 reported cases of malignant neoplasms (include neoplasms in situ) in the Olomouc region in the year 1999. The highest incidence of newly notified cases in men per 100 000 inhabitants was in the district of Olomouc: 684.9, the average in region was 633.4 (CR: 570.1), the highest incidence in women was again in district Olomouc: 641.4, the average in region was 582.0 (CR 537.2). In notified cases the proportion of men was 50.7% and of women 49.3%. Neoplasms were the second most frequent cause of death (see chapter "Demography").

In incidence of syphilis the Olomouc region was under the level of the Republic in the year 2000. There are 8.1 notified cases per 100 000 inhabitants in the Czech Republic and 4.2 in the Olomouc region.

Notified cases of gonococcal infection averaged to 5.3 cases per 100 000 inhabitants in the Olomouc region (CR: 8.4). It is necessary to view these data with great reserve for inconsequence in the reporting duty, caused by increasing number of self-medication and treatment by practitioners for adults, where the duty of notification is not always fulfilled.

There were 421.6 cases of other infection caused by salmonellas per 100 000 inhabitants in the year 2000 (CR: 391.7). Acute viral hepatitis A represented 2.2 cases (CR 6.0) and hepatitis B 2.0 cases (CR 5.9) per 100 000 inhabitants.

There were 40 204 treated diabetics in the Olomouc region as of 31.12.2000. This is 6 271.4 diabetics per 100 000 inhabitants. From the total number of diabetics, 29.4% were treated only by diet, 43.8% by PAD, 21.8% by insulin and 5.0% by combined treatment, by insulin and PAD.

The number of followed-up (dispensarised) disorders in children made absolutely 24 512 in the Olomouc region, per 1 000 children there were 232.1 dispensarised diseases. In adolescents there were 10 957 followed-up disorders, 249.5 per 1 000 adolescents in the year 2000.

The number of newly notified congenital malformations was 159, which represents 288.57 cases per 10 000 live births.

Incapacity for work for illness and injury was higher than the average of CR in the region, both in the average percentage of incapacity (Olomouc 6.969 and CR 6.455), in the average length of one case (Olomouc 29.15 and CR 28.00), and in the number of cases per 100 employees (Olomouc 87.50 and CR 84.39).

In the year 2000 there were on the whole 136 newly notified occupational diseases in the Olomouc region (men 86, women 50). The most frequent of newly notified occupational diseases were occupational diseases caused by physical factors (44,8%), further occupational diseases of skin (30,9%).

The number of psychiatric examinations per 100 000 inhabitants in the Olomouc region was 26 481.3 and the number of first examinations in the given year was 5 302.4 per 100 000 inhabitants.

There were 38 cases of tuberculosis reported to the TB registry in the Olomouc region in 2000, that is 5.9 cases per 100 000 inhabitants. There were registered 4,5 cases of TB of the respiratory system and 1,4 cases of out-of pulmonary TB per 100 000 inhabitants.

There were 130 214 admissions to hospitals in the Olomouc region in 2000, of that women constituted 56.0%. Most cases of hospitalization of both men and women were for disorders of the circulatory system (13.6%). In the Olomouc region the average length of treatment was 7.4 days.

Slovní označení kódů diagnóz (MKN-10) pro tabulku 2.1

Verbal indication of diagnoses (ICD-10) used in Table 2.1

C16	ZN žaludku	<i>MN of stomach</i>
C18	ZN tlustého střeva	<i>MN of colon</i>
C19	ZN rektosigmoideálního spojení	<i>MN of rectosigmoid junction</i>
C20	ZN konečníku-recta	<i>MN of rectum</i>
C21	ZN řiti a řitního kanálu	<i>MN of anus and anal canal</i>
C23	ZN žlučníku	<i>MN of gallbladder</i>
C24	ZN jiných a neurčených částí žlučových cest	<i>MN of other and unspecified parts of biliary tract</i>
C25	ZN slinivky břišní	<i>MN of pancreas</i>
C32	ZN hrtanu	<i>Mn of larynx</i>
C33	ZN průdušnice-trachey	<i>MN of trachea</i>
C34	ZN průdušky-bronchu a plíce	<i>MN of bronchus and lung</i>
C43	Zhoubný melanom kůže	<i>Malignant melanoma of skin</i>
C44	Jiný ZN kůže	<i>Other MN of skin</i>
C50	ZN prsu	<i>MN of breast</i>
C53	ZN hrdla děložního-cervicis uteri	<i>MN of cervix uteri</i>
C54	ZN těla děložního	<i>MN of corpus uteri</i>
C56	ZN vaječníku	<i>MN of ovary</i>
C57	ZN jiných a neurčených ženských pohlavních orgánů	<i>MN of other and unspecified female genital organs</i>
C61	ZN předstojné žlázy-prostaty	<i>MN of prostate</i>
C64	ZN ledviny mimo pánevičku	<i>MN of kidney, except renal pelvis</i>
C65	ZN ledvinné pánevičky	<i>MN of renal pelvis</i>
C66	ZN močovodu-ureteru	<i>MN of ureter</i>
C68	ZN jiných a neurčených močových orgánů	<i>MN of other and unspecified urinary organs</i>
C67	ZN močového měchýře	<i>MN of bladder</i>
C00-C97	zhoubné novotvary	<i>malignant neoplasms</i>
D00-D09	novotvary in situ	<i>neoplasms in situ</i>

2.1.1 Hlášená onemocnění zhoubnými novotvory (rok 1999) - muži

Notified cases of selected malignant neoplasms (year 1999) - males

1/4

Věková skupina	Kód diagnózy (MKN-10)								
	C16	C18	C19	C20	C21	C25	C32	C33	C34
	absolutně ¹⁾								
0-4	-	-	-	-	-	-	-	-	-
5-9	-	-	-	-	-	-	-	-	-
10-14	-	-	-	-	-	-	-	-	-
15-19	-	-	-	-	-	-	-	-	-
20-24	-	-	-	-	-	-	-	-	-
25-29	-	-	-	-	-	-	-	-	-
30-34	-	-	1	-	-	-	-	-	1
35-39	-	2	-	1	-	-	-	-	-
40-44	1	-	-	-	-	2	-	-	7
45-49	4	3	5	4	-	-	1	-	16
50-54	3	4	2	3	-	6	5	-	25
55-59	5	7	2	7	-	5	8	-	42
60-64	15	18	6	11	-	6	6	-	41
65-69	12	32	11	12	-	9	2	-	51
70-74	8	36	7	12	-	9	3	-	48
75-79	11	23	7	12	-	6	1	-	36
80-84	5	12	1	5	-	2	1	-	10
85+	6	2	-	1	1	3	-	-	5
Celkem	70	139	42	68	1	48	27	-	282
	na 100 000 mužů ¹⁾								
0-4	-	-	-	-	-	-	-	-	-
5-9	-	-	-	-	-	-	-	-	-
10-14	-	-	-	-	-	-	-	-	-
15-19	-	-	-	-	-	-	-	-	-
20-24	-	-	-	-	-	-	-	-	-
25-29	-	-	-	-	-	-	-	-	-
30-34	-	-	4,5	-	-	-	-	-	4,5
35-39	-	9,4	-	4,7	-	-	-	-	-
40-44	4,3	-	-	-	-	8,7	-	-	30,4
45-49	16,2	12,2	20,3	16,2	-	-	4,1	-	65,0
50-54	13,2	17,7	8,8	13,2	-	26,5	22,1	-	110,3
55-59	28,7	40,2	11,5	40,2	-	28,7	46,0	-	241,5
60-64	116,9	140,3	46,8	85,7	-	46,8	46,8	-	319,6
65-69	99,1	264,4	90,9	99,1	-	74,4	16,5	-	421,3
70-74	81,1	364,9	71,0	121,6	-	91,2	30,4	-	486,5
75-79	161,0	336,6	102,4	175,6	-	87,8	14,6	-	526,8
80-84	213,4	512,2	42,7	213,4	-	85,4	42,7	-	426,8
85+	293,0	97,7	-	48,8	48,8	146,5	-	-	244,1
Celkem	22,4	44,5	13,4	21,8	0,3	15,4	8,6	-	90,3
	Standardizovaná úmrtnost								
Na evropský standard	19,2	26,9	7,2	12,2	0,8	15,6	5,0	0,3	85,4
Na světový standard	12,6	17,3	4,9	7,8	0,5	10,3	3,4	0,2	58,9

¹⁾ Předběžná data¹⁾ Preliminary data

2.1.1 Hlášená onemocnění zhoubnými novotvory (rok 1999) - muži
Notified cases of selected malignant neoplasms (year 1999) - males

2/4

Age group	Code of diagnosis (ICD-10)								C00-C97
	C43	C44	C61	C64	C65	C66	C68	C67	D00-D09
	<i>number</i> ¹⁾								
0-4	-	-	-	-	-	-	-	-	1
5-9	-	-	-	-	-	-	-	-	-
10-14	-	-	-	-	-	-	-	-	1
15-19	-	-	-	-	-	-	-	-	5
20-24	-	-	-	-	-	-	-	1	8
25-29	-	-	-	1	-	-	-	-	16
30-34	1	-	-	-	-	-	-	-	14
35-39	-	6	-	2	-	-	-	-	29
40-44	6	4	-	2	-	-	-	-	40
45-49	9	15	1	4	-	-	-	3	86
50-54	2	24	1	11	-	-	-	12	136
55-59	2	33	12	11	-	-	-	17	189
60-64	4	61	23	12	-	-	-	6	248
65-69	10	79	28	14	2	1	-	25	336
70-74	7	109	38	9	1	-	-	14	335
75-79	10	101	27	10	1	-	-	15	301
80-84	5	47	21	1	-	-	-	10	137
85+	-	36	15	2	-	-	-	11	97
Total	56	515	166	79	4	1	-	114	1 979
	<i>per 100 000 males</i> ¹⁾								
0-4	-	-	-	-	-	-	-	-	6,7
5-9	-	-	-	-	-	-	-	-	-
10-14	-	-	-	-	-	-	-	-	4,7
15-19	-	-	-	-	-	-	-	-	21,3
20-24	-	-	-	-	-	-	-	3,3	26,7
25-29	-	-	-	3,9	-	-	-	-	62,3
30-34	4,5	-	-	-	-	-	-	-	63,5
35-39	-	28,2	-	9,4	-	-	-	-	136,5
40-44	26,0	17,3	-	8,7	-	-	-	-	173,5
45-49	36,5	60,9	4,1	16,2	-	-	-	12,2	349,2
50-54	8,8	105,9	4,4	48,5	-	-	-	53,0	600,1
55-59	11,5	189,7	69,0	63,2	-	-	-	97,7	1 086,6
60-64	31,2	475,5	179,3	93,5	-	-	-	46,8	1 933,1
65-69	82,6	652,7	231,3	115,7	16,5	8,3	-	206,5	2 775,9
70-74	71,0	1 104,8	385,2	91,2	10,1	-	-	141,9	3 395,5
75-79	146,3	1 477,9	395,1	146,3	14,6	-	-	219,5	4 404,4
80-84	213,4	2 006,0	896,3	42,7	-	-	-	426,8	5 847,2
85+	-	1 757,8	732,4	97,7	-	-	-	537,1	4 736,3
Total	17,9	164,8	53,1	25,3	1,3	0,3	-	36,5	633,4
	Standardized mortality rate								
<i>Per European standard</i>	2,7	2,1	31,2	13,3	0,9	0,0	10,8	0,3	310,2
<i>Per world standard</i>	1,7	1,1	17,8	8,6	0,6	0,0	6,7	0,2	204,7

1) Předběžná data

1) Preliminary data

2.1.1 Hlášená onemocnění zhoubnými novotvary (rok 1999) - muži
Notified cases of selected malignant neoplasms (year 1999) - males

3/4

Území	Kód diagnózy (MKN-10)								
	C16	C18	C19	C20	C21	C25	C32	C33	C34
	absolutně ¹⁾								
ČR	1 020	2 214	588	1 240	28	703	464	9	4 438
Olomoucký kraj	70	139	42	68	1	48	27	-	282
Jeseník	4	11	1	5	-	2	4	-	28
Olomouc	27	42	14	24	-	13	5	-	91
Prostějov	17	23	9	13	1	11	6	-	48
Přerov	11	31	12	13	-	11	9	-	68
Šumperk	11	32	6	13	-	11	3	-	47
	na 100 000 mužů ¹⁾								
ČR	20,4	44,3	11,8	24,8	0,6	14,1	9,3	0,2	88,7
Olomoucký kraj	22,4	44,5	13,4	21,8	0,3	15,4	8,6	-	90,3
Jeseník	18,9	52,1	4,7	23,7	-	9,5	18,9	-	132,6
Olomouc	24,8	38,5	12,8	22,0	-	11,9	4,6	-	83,4
Prostějov	31,9	43,1	16,9	24,4	1,9	20,6	11,3	-	90,0
Přerov	16,5	46,6	18,0	19,6	-	16,5	13,5	-	102,3
Šumperk	17,6	51,3	9,6	20,8	-	17,6	4,8	-	75,3

¹⁾ Předběžná data¹⁾ Preliminary data

2.1.1 Hlášená onemocnění zhoubnými novotvary (rok 1999) - muži
Notified cases of selected malignant neoplasms (year 1999) - males

4/4

Territory	Code of diagnosis (ICD-10)								C00-C97
	C43	C44	C61	C64	C65	C66	C68	C67	D00-D09
	<i>number</i> ¹⁾								
ČR	631	5 976	2 692	1 337	77	21	5	1 423	28 519
Olomoucký kraj	56	515	166	79	4	1	-	114	1 979
Jeseník	1	17	6	4	-	-	-	8	113
Olomouc	29	225	56	27	1	1	-	60	747
Prostějov	5	74	34	13	2	-	-	15	342
Přerov	11	117	39	16	1	-	-	16	434
Šumperk	10	82	31	19	-	-	-	15	342
	<i>per 100 000 males</i> ¹⁾								
ČR	12,6	119,5	53,8	26,7	1,5	0,4	0,1	28,4	570,1
Olomoucký kraj	17,9	164,8	53,1	25,3	1,3	0,3	-	36,5	633,4
Jeseník	4,7	80,5	28,4	18,9	-	-	-	37,9	535,1
Olomouc	26,6	206,3	51,3	24,8	0,9	0,9	-	55,0	684,9
Prostějov	9,4	138,8	63,8	24,4	3,8	-	-	28,1	641,4
Přerov	16,5	176,0	58,7	24,1	1,5	-	-	24,1	652,7
Šumperk	16,0	131,3	49,7	30,4	-	-	-	24,0	547,8

¹⁾ Předběžná data¹⁾ Preliminary data

2.1.2 Hlášená onemocnění zhoubnými novotvarami (rok 1999) - ženy
Notified cases of selected malignant neoplasms (year 1999) - females

1/4

Věková skupina	Kód diagnózy (MKN-10)								
	C16	C18	C19	C20	C21	C23	C24	C33	C34
	absolutně ¹⁾								
0-4	-	-	-	-	-	-	-	-	-
5-9	-	-	-	-	-	-	-	-	-
10-14	-	-	-	-	-	-	-	-	-
15-19	-	-	-	-	-	-	-	-	-
20-24	-	-	-	-	-	-	-	-	-
25-29	-	-	-	-	-	-	-	-	-
30-34	-	-	-	-	-	-	-	-	-
35-39	-	-	-	1	-	-	-	-	-
40-44	-	4	-	1	-	-	1	-	1
45-49	4	4	1	1	-	-	-	-	4
50-54	1	6	2	2	-	1	1	-	5
55-59	3	13	-	2	1	1	1	-	8
60-64	4	9	7	5	-	-	-	-	7
65-69	5	13	2	8	-	2	2	-	10
70-74	6	28	3	6	-	4	2	-	13
75-79	13	17	4	18	-	3	6	-	14
80-84	4	10	-	8	-	3	2	-	2
85+	10	12	2	4	-	4	2	-	6
Celkem	50	116	21	56	1	18	17	-	70
	na 100 000 žen ¹⁾								
0-4	-	-	-	-	-	-	-	-	-
5-9	-	-	-	-	-	-	-	-	-
10-14	-	-	-	-	-	-	-	-	-
15-19	-	-	-	-	-	-	-	-	-
20-24	-	-	-	-	-	-	-	-	-
25-29	-	-	-	-	-	-	-	-	-
30-34	-	-	-	-	-	-	-	-	-
35-39	-	-	-	4,9	-	-	-	-	-
40-44	-	17,5	-	4,4	-	-	4,4	-	4,4
45-49	16,2	16,2	4,1	4,1	-	-	-	-	16,2
50-54	4,2	25,1	8,4	8,4	-	4,2	4,2	-	20,9
55-59	15,7	68,1	-	10,5	5,2	5,2	5,2	-	41,9
60-64	26,3	59,3	46,1	32,9	-	-	-	-	46,1
65-69	31,2	81,2	12,5	49,9	-	12,5	12,5	-	62,4
70-74	39,6	184,7	19,8	39,6	-	26,4	13,2	-	85,7
75-79	106,8	139,7	32,9	147,9	-	24,7	49,3	-	115,1
80-84	79,6	199,1	-	159,3	-	59,7	39,8	-	39,8
85+	183,1	219,7	36,6	73,2	-	73,2	36,6	-	109,9
Celkem	15,1	35,1	6,4	17,0	0,3	5,5	5,2	-	21,2
	Standardizovaná úmrtnost								
Na evropský standard	7,0	11,6	5,7	4,5	0,5	3,4	1,5	0,0	17,4
Na světový standard	4,3	7,3	3,9	2,8	0,3	2,1	0,9	0,0	12,0

¹⁾ Předběžná data¹⁾ Preliminary data

2.1.2 Hlášená onemocnění zhoubnými novotvory (rok 1999) - ženy

Notified cases of selected malignant neoplasms (year 1999) - females

2/4

Age group	Code of diagnosis (ICD-10)							C00-C97
	C43	C44	C50	C53	C54	C56	C57	D00-D09
	<i>number</i> ¹⁾							
0-4	-	-	-	-	-	-	-	2
5-9	-	-	-	-	-	-	-	1
10-14	-	-	-	-	-	-	-	2
15-19	1	-	-	-	-	1	-	5
20-24	1	-	-	1	-	-	-	12
25-29	2	-	-	4	-	2	-	16
30-34	-	5	5	3	1	-	-	30
35-39	-	1	4	4	-	2	-	26
40-44	4	11	13	12	2	10	-	80
45-49	7	14	31	5	4	12	1	111
50-54	7	29	36	7	13	9	-	155
55-59	3	42	34	2	20	7	1	181
60-64	3	38	35	5	11	5	-	159
65-69	5	78	40	2	29	8	-	252
70-74	3	75	39	5	14	8	1	277
75-79	6	92	37	5	14	6	-	307
80-84	3	50	21	1	5	1	-	142
85+	1	65	14	4	4	1	-	163
Total	46	500	309	60	117	72	3	1 921
	<i>per 100 000 females</i> ¹⁾							
0-4	-	-	-	-	-	-	-	14,2
5-9	-	-	-	-	-	-	-	5,2
10-14	-	-	-	-	-	-	-	9,8
15-19	4,4	-	-	-	-	4,4	-	21,9
20-24	3,5	-	-	3,5	-	-	-	42,0
25-29	8,2	-	-	16,5	-	8,2	-	65,9
30-34	-	24,2	24,2	14,5	4,8	-	-	145,0
35-39	-	4,9	19,6	19,6	-	9,8	-	127,5
40-44	17,5	48,0	56,8	52,4	8,7	43,7	-	349,3
45-49	28,4	56,9	125,9	20,3	16,2	48,7	4,1	450,9
50-54	29,3	121,2	150,4	29,3	54,3	37,6	-	647,7
55-59	15,7	220,1	178,2	10,5	104,8	36,7	5,2	948,4
60-64	19,8	250,2	230,4	32,9	72,4	32,9	-	1 046,8
65-69	31,2	487,0	249,7	12,5	181,0	49,9	-	1 573,2
70-74	19,8	494,7	257,2	33,0	92,3	52,8	6,6	1 826,9
75-79	49,3	756,1	304,1	41,1	115,1	49,3	-	2 523,0
80-84	59,7	995,4	418,1	19,9	99,5	19,9	-	2 827,0
85+	18,3	1 190,3	256,4	73,2	73,2	18,3	-	2 984,8
Total	13,9	151,5	93,6	18,2	35,4	21,8	0,9	582,0
	Standardized mortality rate							
<i>Per European standard</i>	1,7	1,1	25,1	6,1	5,7	10,3	1,5	161,9
<i>Per world standard</i>	1,2	0,6	16,6	4,3	4,0	7,1	1,1	107,3

¹⁾ Předběžná data¹⁾ Preliminary data

2.1.2 Hlášená onemocnění zhoubnými novotvory (rok 1999) - ženy
Notified cases of selected malignant neoplasms (year 1999) - females

3/4

Území	Kód diagnózy (MKN-10)								
	C16	C18	C19	C20	C21	C23	C24	C33	C34
	absolutně ¹⁾								
ČR	751	1 775	474	740	57	441	200	4	1 177
Olomoucký kraj	50	116	21	56	1	18	17	-	70
Jeseník	1	11	-	5	-	2	-	-	6
Olomouc	21	44	8	16	-	8	8	-	30
Prostějov	8	24	5	13	-	3	2	-	9
Přerov	13	19	4	11	-	1	4	-	16
Šumperk	7	18	4	11	1	4	3	-	9
	na 100 000 žen ¹⁾								
ČR	14,2	33,6	9,0	14,0	1,1	8,4	3,8	0,1	22,3
Olomoucký kraj	15,1	35,1	6,4	17,0	0,3	5,5	5,2	-	21,2
Jeseník	4,6	50,8	-	23,1	-	9,2	-	-	27,7
Olomouc	18,0	37,8	6,9	13,7	-	6,9	6,9	-	25,8
Prostějov	14,1	42,3	8,8	22,9	-	5,3	3,5	-	15,9
Přerov	18,5	27,0	5,7	15,6	-	1,4	5,7	-	22,8
Šumperk	10,8	27,8	6,2	17,0	1,5	6,2	4,6	-	13,9

¹⁾ Předběžná data¹⁾ Preliminary data

2.1.2 Hlášená onemocnění zhoubnými novotvary (rok 1999) - ženy
Notified cases of selected malignant neoplasms (year 1999) - females

4/4

Territory	Code of diagnosis (ICD-10)							C00-C97
	C43	C44	C50	C53	C54	C56	C57	D00-D09
	<i>number</i> ¹⁾							
ČR	647	5 606	4 740	1 112	1 582	1 146	56	28 365
Olomoucký kraj	46	500	309	60	117	72	3	1 921
Jeseník	3	24	12	1	3	5	-	100
Olomouc	22	193	123	23	48	36	1	747
Prostějov	5	73	58	13	14	7	-	321
Přerov	8	100	61	11	32	10	2	391
Šumperk	8	110	55	12	20	14	-	362
	<i>per 100 000 females</i> ¹⁾							
ČR	12,3	106,2	89,8	21,1	30,0	21,7	1,1	537,2
Olomoucký kraj	13,9	151,5	93,6	18,2	35,4	21,8	0,9	582,0
Jeseník	13,9	110,8	55,4	4,6	13,9	23,1	-	461,8
Olomouc	18,9	165,7	105,6	19,7	41,2	30,9	0,9	641,4
Prostějov	8,8	128,6	102,2	22,9	24,7	12,3	-	565,4
Přerov	11,4	142,2	86,7	15,6	45,5	14,2	2,8	556,0
Šumperk	12,3	169,7	84,8	18,5	30,8	21,6	-	558,4

¹⁾ Předběžná data¹⁾ Preliminary data

2.2 Hlášená onemocnění pohlavními nemocemi

Notified cases of venereal diseases

1/2

Věková skupina Age group	Syphilis <i>Syphilis</i>										Gonokoková infekce (A54) <i>Gonococcal infection (A54)</i>	
	vrozená (A50) <i>congenit. (A50)</i>		časná (A51) <i>early (A51)</i>		pozdní (A52) <i>late (A52)</i>		jiná (A53) <i>other (A53)</i>		celkem <i>total</i>		males	females
	muži	ženy	muži	ženy	muži	ženy	muži	ženy	muži	ženy		
	absolutně <i>number</i>											
0-4	-	-	-	-	-	-	-	-	-	-	-	1
5-9	-	-	-	-	-	-	-	-	-	-	-	-
10-14	-	-	-	-	-	-	-	-	-	-	-	1
15-19	-	1	-	-	-	-	-	-	-	1	3	7
20-24	-	-	1	1	-	-	-	2	1	3	5	6
25-29	-	-	-	-	-	-	-	1	-	1	2	2
30-34	-	-	-	-	1	-	1	-	2	-	4	-
35-39	-	-	1	-	-	-	-	-	1	-	-	-
40-44	-	-	1	-	-	-	-	-	1	-	-	1
45-49	-	-	-	-	-	-	1	1	1	1	1	1
50-54	-	-	1	-	-	-	2	1	3	1	-	-
55-59	-	-	-	-	-	-	-	-	-	-	-	-
60-64	-	-	-	-	-	-	-	1	-	1	-	-
65+	-	-	-	-	-	3	5	2	5	5	-	-
Celkem	-	1	4	1	1	3	9	8	14	13	15	19
	na 100 000 obyvatel <i>per 100 000 inhabitants</i>											
0-4	-	-	-	-	-	-	-	-	-	-	-	7,3
5-9	-	-	-	-	-	-	-	-	-	-	-	-
10-14	-	-	-	-	-	-	-	-	-	-	-	4,9
15-19	-	4,6	-	-	-	-	-	-	-	4,6	13,3	31,9
20-24	-	-	3,5	3,6	-	-	-	7,3	3,5	10,9	17,3	21,8
25-29	-	-	-	-	-	-	-	3,9	-	3,9	7,3	7,7
30-34	-	-	-	-	4,6	-	4,6	-	9,1	-	18,3	-
35-39	-	-	4,6	-	-	-	-	-	4,6	-	-	-
40-44	-	-	4,5	-	-	-	-	-	4,5	-	-	4,5
45-49	-	-	-	-	-	-	4,1	4,1	4,1	4,1	4,1	4,1
50-54	-	-	4,3	-	-	-	8,5	4,1	12,8	4,1	-	-
55-59	-	-	-	-	-	-	-	-	-	-	-	-
60-64	-	-	-	-	-	-	-	6,4	-	6,4	-	-
65+	-	-	-	-	-	5,6	15,0	3,7	15,0	9,3	-	-
Total	-	0,3	1,3	0,3	0,3	0,9	2,9	2,4	4,5	3,9	4,8	5,8

2.2 Hlášená onemocnění pohlavními nemocemi

Notified cases of venereal diseases

2/2

Území Territory	Syfilis <i>Syphilis</i>										Gonokoková infekce (A54) <i>Gonococcal infection (A54)</i>	
	vrozená (A50) <i>congenit. (A50)</i>		časná (A51) <i>early (A51)</i>		pozdní (A52) <i>late (A52)</i>		jiná (A53) <i>other (A53)</i>		celkem <i>total</i>		males	females
	muži	ženy	muži	ženy	muži	ženy	muži	ženy	muži	ženy		
	absolutně <i>number</i>											
ČR ¹⁾	9	2	263	209	63	64	200	157	535	432	603	285
Olomoucký kraj	-	1	4	1	1	3	9	8	14	13	15	19
Jeseník	-	1	2	-	-	-	1	1	3	2	2	1
Olomouc	-	-	2	1	-	-	2	4	4	5	1	3
Prostějov	-	-	-	-	-	1	4	3	4	4	4	-
Přerov	-	-	-	-	1	1	-	-	1	1	3	5
Šumperk	-	-	-	-	-	1	2	-	2	1	5	10
	na 100 000 obyvatel <i>per 100 000 inhabitants</i>											
ČR ¹⁾	0,2	0,0	5,3	4,0	1,3	1,2	4,0	3,0	10,7	8,2	12,1	5,4
Olomoucký kraj	-	0,3	1,3	0,3	0,3	0,9	2,9	2,4	4,5	3,9	4,8	5,8
Jeseník	-	4,6	9,5	-	-	-	4,8	4,6	14,3	9,3	9,5	4,6
Olomouc	-	-	1,8	0,9	-	-	1,8	3,4	3,7	4,3	0,9	2,6
Prostějov	-	-	-	-	-	1,8	7,5	5,3	7,5	7,1	7,5	-
Přerov	-	-	-	-	1,5	1,4	-	-	1,5	1,4	4,5	7,1
Šumperk	-	-	-	-	-	1,5	3,2	-	3,2	1,5	8,0	15,5

¹⁾ V ČR započtení cizinci a bezdomovci

¹⁾ CR includes foreigners and homeless

2.3 Hlášená onemocnění vybranými přenosnými nemocemi v okresech

Notified cases of selected infectious diseases in districts

1/2

Území <i>Territory</i>	Jiné infekce způsobené salmonelami <i>Other salmonella infections</i> A02	Shigellosis <i>Shigellosis</i> A03	Dávivý kašel <i>Whooping cough</i> A37.0-A37.1	Spála <i>Scarlatina</i> A38	Virová encefalitida přen. klíšťaty <i>Tick-borne viral encephalitis</i> A84	Plané neštovice <i>Chicken- pox</i> B01
	absolutně number					
ČR	40 233	548	395	2 965	719	38 664
Olomoucký kraj	2 705	87	16	115	24	2 156
Jeseník	315	-	-	31	1	129
Olomouc	1 024	10	-	36	6	639
Prostějov	584	26	11	14	4	206
Přerov	514	20	4	28	9	528
Šumperk	268	31	1	6	4	654
	na 100 000 obyvatel per 100 000 inhabitants					
ČR	391,7	5,3	3,8	28,9	7,0	376,4
Olomoucký kraj	421,6	13,6	2,5	17,9	3,7	336,1
Jeseník	738,5	-	-	72,7	2,3	302,4
Olomouc	454,4	4,4	-	16,0	2,7	283,5
Prostějov	530,7	23,6	10,0	12,7	3,6	187,2
Přerov	376,6	14,7	2,9	20,5	6,6	386,9
Šumperk	211,0	24,4	0,8	4,7	3,1	514,9

2.3 Hlášená onemocnění vybranými přenosnými nemocemi v okresech

Notified cases of selected infectious diseases in districts

2/2

Území <i>Territory</i>	Zarděnky <i>Rubella</i>	Akutní virová hepatitida A <i>Viral hepatitis A</i>	Akutní virová hepatitida B <i>Viral hepatitis B</i>	Virová hepatitida ostatní <i>Viral hepatitis other</i>	Epidemický zánět příušnic <i>Mumps</i>	Bakteriální meningitida <i>Bacterial meningitis</i>
	B06	B15	B16	B17-B19	B26	G00
	absolutně number					
ČR	743	614	604	761	120	227
Olomoucký kraj	3	14	13	24	3	15
Jeseník	-	-	-	6	-	1
Olomouc	-	1	2	6	1	6
Prostějov	1	6	2	4	-	-
Přerov	2	7	8	6	-	2
Šumperk	-	-	1	2	2	6
	na 100 000 obyvatel per 100 000 inhabitants					
ČR	7,2	6,0	5,9	7,4	1,2	2,2
Olomoucký kraj	0,5	2,2	2,0	3,7	0,5	2,3
Jeseník	-	-	-	14,1	-	2,3
Olomouc	-	0,4	0,9	2,7	0,4	2,7
Prostějov	0,9	5,5	1,8	3,6	-	-
Přerov	1,5	5,1	5,9	4,4	-	1,5
Šumperk	-	-	0,8	1,6	1,6	4,7

2.4 Hlášená onemocnění tuberkulózou

Notified cases of tuberculosis

1/2

Věková skupina Age group	Tuberkulóza dýchacího ústrojí <i>Tuberculosis of the respiratory system</i>			Jiná tuberkulóza <i>Other tuberculosis</i>		
	celkem	muži	ženy	total	males	females
	absolutně number					
0-4	-	-	-	-	-	-
5-9	-	-	-	-	-	-
10-14	1	-	1	-	-	-
15-19	-	-	-	-	-	-
20-24	3	2	1	-	-	-
25-29	1	-	1	-	-	-
30-34	1	-	1	-	-	-
35-39	1	-	1	2	1	1
40-44	1	1	-	-	-	-
45-49	3	3	-	-	-	-
50-54	2	2	-	1	1	-
55-59	2	2	-	2	2	-
60-64	1	1	-	-	-	-
65-69	4	4	-	-	-	-
70-74	2	-	2	2	-	2
75+	7	4	3	2	1	1
Celkem	29	19	10	9	5	4
Bakteriologicky ověřeno	19	12	7	2	1	1
	na 100 000 obyvatel per 100 000 inhabitants					
0-4	-	-	-	-	-	-
5-9	-	-	-	-	-	-
10-14	2,4	-	4,9	-	-	-
15-19	-	-	-	-	-	-
20-24	5,3	6,9	3,6	-	-	-
25-29	1,9	-	3,9	-	-	-
30-34	2,3	-	4,8	-	-	-
35-39	2,4	-	4,8	4,7	4,6	4,8
40-44	2,3	4,5	-	-	-	-
45-49	6,1	12,2	-	-	-	-
50-54	4,2	8,5	-	2,1	4,3	-
55-59	5,3	11,2	-	5,3	11,2	-
60-64	3,5	7,6	-	-	-	-
65-69	14,6	33,9	-	-	-	-
70-74	8,0	-	13,3	8,0	-	13,3
75+	20,0	34,4	12,8	5,7	8,6	4,3
Total	4,5	6,1	3,0	1,4	1,6	1,2
Bacteriologically verified	3,0	3,8	2,1	0,3	0,3	0,3

2.4 Hlášená onemocnění tuberkulózou

Notified cases of tuberculosis

2/2

Území Territory	Tuberkulóza dýchacího ústrojí <i>Tuberculosis of the respiratory system</i>			Jiná tuberkulóza <i>Other tuberculosis</i>		
	celkem	muži	ženy	total	males	females
	absolutně number					
ČR ¹⁾	1 244	837	407	198	79	119
Olomoucký kraj	29	19	10	9	5	4
Jeseník	5	3	2	-	-	-
Olomouc	6	5	1	2	2	-
Prostějov	3	3	-	1	1	-
Přerov	3	2	1	4	-	4
Šumperk	12	6	6	2	2	-
	na 100 000 obyvatel per 100 000 inhabitants					
ČR ¹⁾	12,1	16,7	7,7	1,9	1,6	2,3
Olomoucký kraj	4,5	6,1	3,0	1,4	1,6	1,2
Jeseník	11,7	14,3	9,3	-	-	-
Olomouc	2,7	4,6	0,9	0,9	1,8	-
Prostějov	2,7	5,6	-	0,9	1,9	-
Přerov	2,2	3,0	1,4	2,9	-	5,7
Šumperk	9,4	9,6	9,3	1,6	3,2	-

¹⁾ V ČR započtení bezdomovci a cizinci

¹⁾ The total for CR includes homeless and foreigners

2.5 Léčení diabetici podle druhu léčby

Diabetics by the type of treatment

1/3

		Léčení diabetici k 31.12.								
		<i>Diabetics under treatment to 31.12.</i>								
Druh léčby	Type of treatment	absolutně			na 100 000 obyvatel			podíl v promile		
		number			per 100 000 inhabitants			proportion in ‰		
		celkem	muži	ženy	celkem	muži	ženy	total	males	females
Olomoucký kraj										
Jen dietou	<i>Diet only</i>	11 829	5 261	6 568	1 845,2	1 687,4	1 994,6	294,2	292,8	295,3
PAD	<i>PAD</i>	17 627	7 969	9 658	2 749,6	2 555,9	2 933,0	438,4	443,6	434,3
v tom: deriváty sulfonylmočoviny	<i>incl.: derivates of sulphonilurea</i>	8 411	3 833	4 578	1 312,0	1 229,4	1 390,3	209,2	213,4	205,9
biguanidy	<i>biguanides</i>	3 030	1 318	1 712	472,6	422,7	519,9	75,4	73,4	77,0
kombinovanou léčbou PAD	<i>combined PAD therapy</i>	6 186	2 818	3 368	964,9	903,8	1 022,8	153,9	156,9	151,4
Inzulínem	<i>Insulin</i>	8 739	3 940	4 799	1 363,2	1 263,7	1 457,4	217,4	219,3	215,8
v tom: 1 až 2 dávky denně	<i>incl.: 1 - 2 doses daily</i>	2 342	1 101	1 241	365,3	353,1	376,9	58,3	61,3	55,8
3 a více dávek denně	<i>3 and more doses daily</i>	6 279	2 797	3 482	979,5	897,1	1 057,4	156,2	155,7	156,6
inzulínovou pumpou	<i>by insulin pump</i>	68	42	26	10,6	13,5	7,9	1,7	2,3	1,2
Kombin. léčbou (inzulín+PAD)	<i>Combined therapy (insulin+PAD)</i>	2 009	795	1 214	313,4	255,0	368,7	50,0	44,3	54,6
Celkem	<i>Total</i>	40 204	17 965	22 239	6 271,4	5 761,9	6 753,8	1 000,0	1 000,0	1 000,0
Jeseník										
Jen dietou	<i>Diet only</i>	856	312	544	2 009,5	1 484,4	2 521,1	395,6	335,5	440,8
PAD	<i>PAD</i>	838	397	441	1 967,3	1 888,8	2 043,7	387,2	426,9	357,4
v tom: deriváty sulfonylmočoviny	<i>incl.: derivates of sulphonilurea</i>	423	179	244	993,0	851,6	1 130,8	195,5	192,5	197,7
biguanidy	<i>biguanides</i>	177	98	79	415,5	466,2	366,1	81,8	105,4	64,0
kombinovanou léčbou PAD	<i>combined PAD therapy</i>	238	120	118	558,7	570,9	546,9	110,0	129,0	95,6
Inzulínem	<i>Insulin</i>	395	184	211	927,3	875,4	977,8	182,5	197,8	171,0
v tom: 1 až 2 dávky denně	<i>incl.: 1 - 2 doses daily</i>	141	70	71	331,0	333,0	329,0	65,2	75,3	57,5
3 a více dávek denně	<i>3 and more doses daily</i>	253	114	139	593,9	542,4	644,2	116,9	122,6	112,6
inzulínovou pumpou	<i>by insulin pump</i>	1	-	1	2,3	-	4,6	0,5	-	0,8
Kombin. léčbou (inzulín+PAD)	<i>Combined therapy (insulin+PAD)</i>	75	37	38	176,1	176,0	176,1	34,7	39,8	30,8
Celkem	<i>Total</i>	2 164	930	1 234	5 080,2	4 424,6	5 718,8	1 000,0	1 000,0	1 000,0

52

2.5 Léčení diabetici podle druhu léčby

Diabetics by the type of treatment

2/3

Druh léčby		Type of treatment		Léčení diabetici k 31.12.								
				Diabetics under treatment to 31.12.								
				absolutně			na 100 000 obyvatel			podíl v promile		
				number			per 100 000 inhabitants			proportion in ‰		
		celkem	muži	ženy	celkem	muži	ženy	total	males	females		
Olomouc												
Jen dietou	<i>Diet only</i>	3 853	1 709	2 144	1 710,0	1 568,4	1 842,5	242,4	237,2	246,7		
PAD	<i>PAD</i>	6 547	3 074	3 473	2 905,6	2 821,2	2 984,6	411,9	426,6	399,7		
v tom: deriváty sulfonylmočoviny	<i>incl.: derivates of sulphonilurea</i>	2 764	1 344	1 420	1 226,7	1 233,5	1 220,3	173,9	186,5	163,4		
biguanidy	<i>biguanides</i>	1 321	639	682	586,3	586,4	586,1	83,1	88,7	78,5		
kombinovanou léčbou PAD	<i>combined PAD therapy</i>	2 462	1 091	1 371	1 092,6	1 001,3	1 178,2	154,9	151,4	157,8		
Inzulínem	<i>Insulin</i>	4 519	1 985	2 534	2 005,5	1 821,7	2 177,7	284,3	275,5	291,6		
v tom: 1 až 2 dávky denně	<i>incl.: 1 - 2 doses daily</i>	626	274	352	277,8	251,5	302,5	39,4	38,0	40,5		
3 a více dávek denně	<i>3 and more doses daily</i>	3 850	1 686	2 164	1 708,6	1 547,3	1 859,7	242,2	234,0	249,1		
inzulínovou pumpou	<i>by insulin pump</i>	43	25	18	19,1	22,9	15,5	2,7	3,5	2,1		
Kombin. léčbou (inzulín+PAD)	<i>Combined therapy (insulin+PAD)</i>	976	438	538	433,2	402,0	462,3	61,4	60,8	61,9		
Celkem	Total	15 895	7 206	8 689	7 054,3	6 613,3	7 467,2	1 000,0	1 000,0	1 000,0		
Prostějov												
Jen dietou	<i>Diet only</i>	1 363	656	707	1 239,4	1 230,9	1 247,5	217,0	232,2	204,6		
PAD	<i>PAD</i>	2 982	1 323	1 659	2 711,7	2 482,4	2 927,3	474,8	468,3	480,2		
v tom: deriváty sulfonylmočoviny	<i>incl.: derivates of sulphonilurea</i>	1 376	602	774	1 251,3	1 129,6	1 365,7	219,1	213,1	224,0		
biguanidy	<i>biguanides</i>	450	174	276	409,2	326,5	487,0	71,7	61,6	79,9		
kombinovanou léčbou PAD	<i>combined PAD therapy</i>	1 156	547	609	1 051,2	1 026,4	1 074,6	184,1	193,6	176,3		
Inzulínem	<i>Insulin</i>	1 388	699	689	1 262,2	1 311,6	1 215,7	221,0	247,4	199,4		
v tom: 1 až 2 dávky denně	<i>incl.: 1 - 2 doses daily</i>	732	389	343	665,6	729,9	605,2	116,6	137,7	99,3		
3 a více dávek denně	<i>3 and more doses daily</i>	639	299	340	581,1	561,0	599,9	101,8	105,8	98,4		
inzulínovou pumpou	<i>by insulin pump</i>	17	11	6	15,5	20,6	10,6	2,7	3,9	1,7		
Kombin. léčbou (inzulín+PAD)	<i>Combined therapy (insulin+PAD)</i>	547	147	400	497,4	275,8	705,8	87,1	52,0	115,8		
Celkem	Total	6 280	2 825	3 455	5 710,7	5 300,7	6 096,3	1 000,0	1 000,0	1 000,0		

2.5 Léčení diabetici podle druhu léčby

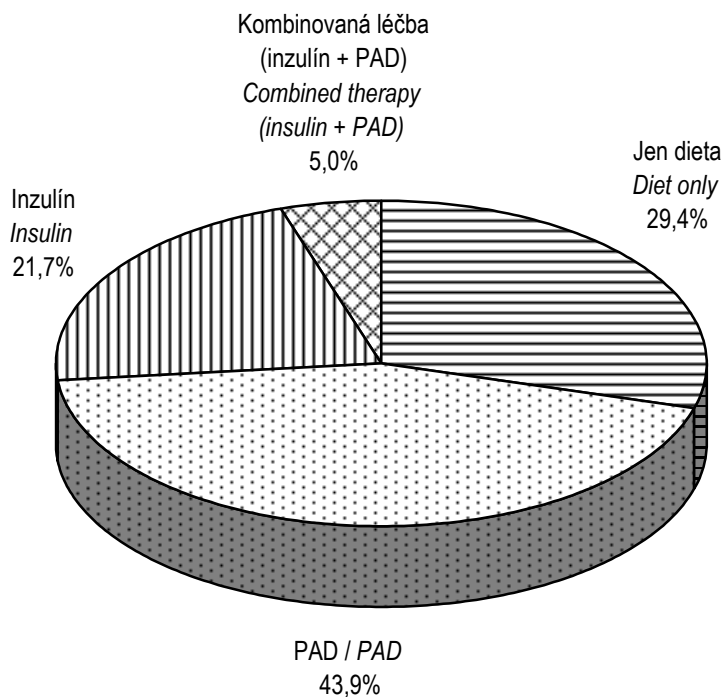
Diabetics by the type of treatment

3/3

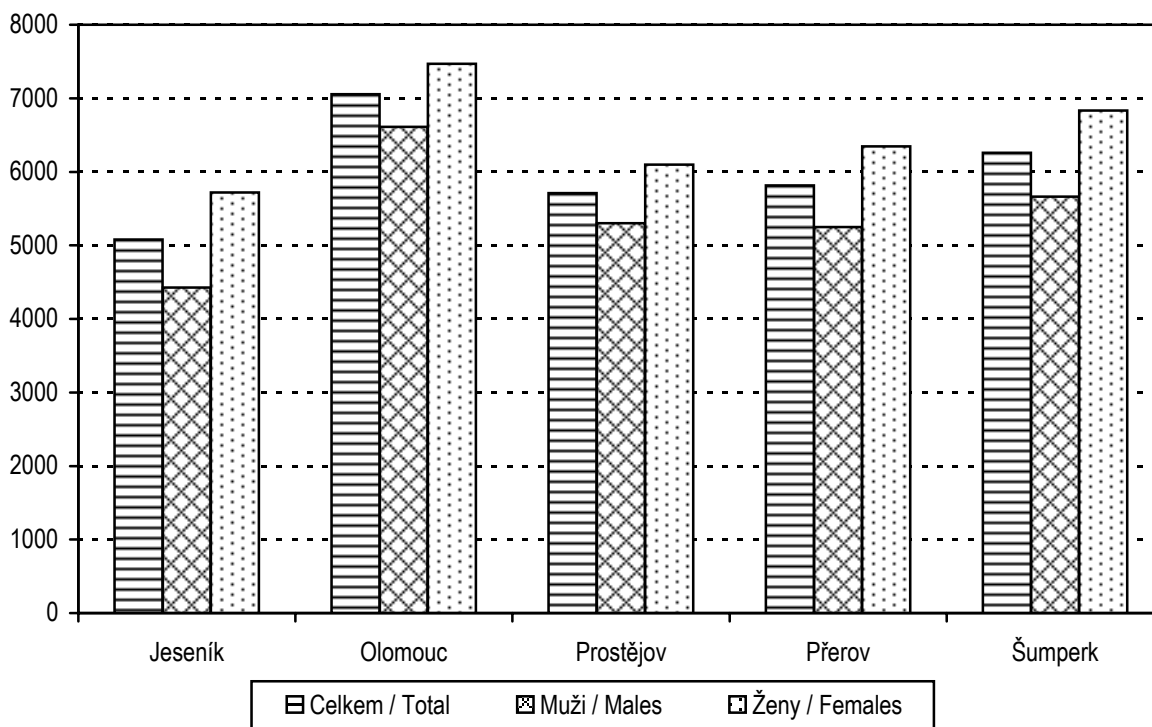
54

Druh léčby		Type of treatment		Léčení diabetici k 31.12.								
				Diabetics under treatment to 31.12.								
				absolutně			na 100 000 obyvatel			podíl v promile		
				number			per 100 000 inhabitants			proportion in ‰		
		celkem	muži	ženy	celkem	muži	ženy	total	males	females		
Přerov												
Jen dietou	<i>Diet only</i>	2 845	1 263	1 582	2 087,4	1 908,2	2 256,6	359,0	363,6	355,5		
PAD	<i>PAD</i>	3 488	1 509	1 979	2 559,2	2 279,8	2 822,9	440,2	434,4	444,7		
v tom: deriváty sulfonylmočoviny	<i>incl.: derivates of sulphonilurea</i>	1 693	757	936	1 242,2	1 143,7	1 335,1	213,7	217,9	210,3		
biguanidy	<i>biguanides</i>	756	279	477	554,7	421,5	680,4	95,4	80,3	107,2		
kombinovanou léčbou PAD	<i>combined PAD therapy</i>	1 039	473	566	762,3	714,6	807,4	131,1	136,2	127,2		
Inzulínem	<i>Insulin</i>	1 300	583	717	953,8	880,8	1 022,8	164,1	167,8	161,1		
v tom: 1 až 2 dávky denně	<i>incl.: 1 - 2 doses daily</i>	492	204	288	361,0	308,2	410,8	62,1	58,7	64,7		
3 a více dávek denně	<i>3 and more doses daily</i>	803	375	428	589,2	566,6	610,5	101,3	107,9	96,2		
inzulínovou pumpou	<i>by insulin pump</i>	5	4	1	3,7	6,0	1,4	0,6	1,2	0,2		
Kombin. léčbou (inzulín+PAD)	<i>Combined therapy (insulin+PAD)</i>	291	119	172	213,5	179,8	245,3	36,7	34,3	38,7		
Celkem	Total	7 924	3 474	4 450	5 813,9	5 248,6	6 347,6	1 000,0	1 000,0	1 000,0		
Šumperk												
Jen dietou	<i>Diet only</i>	2 912	1 321	1 591	2 295,0	2 119,6	2 464,3	366,7	374,2	360,7		
PAD	<i>PAD</i>	3 772	1 666	2 106	2 972,7	2 673,1	3 261,9	475,0	472,0	477,4		
v tom: deriváty sulfonylmočoviny	<i>incl.: derivates of sulphonilurea</i>	2 155	951	1 204	1 698,4	1 525,9	1 864,8	271,4	269,4	273,0		
biguanidy	<i>biguanides</i>	326	128	198	256,9	205,4	306,7	41,1	36,3	44,9		
kombinovanou léčbou PAD	<i>combined PAD therapy</i>	1 291	587	704	1 017,4	941,9	1 090,4	162,6	166,3	159,6		
Inzulínem	<i>Insulin</i>	1 137	489	648	896,1	784,6	1 003,7	143,2	138,5	146,9		
v tom: 1 až 2 dávky denně	<i>incl.: 1 - 2 doses daily</i>	401	164	237	316,0	263,1	367,1	50,5	46,5	53,7		
3 a více dávek denně	<i>3 and more doses daily</i>	734	323	411	578,5	518,3	636,6	92,4	91,5	93,2		
inzulínovou pumpou	<i>by insulin pump</i>	2	2	-	1,6	3,2	-	0,3	0,6	-		
Kombin. léčbou (inzulín+PAD)	<i>Combined therapy (insulin+PAD)</i>	120	54	66	94,6	86,6	102,2	15,1	15,3	15,0		
Celkem	Total	7 941	3 530	4 411	6 258,3	5 663,9	6 832,1	1 000,0	1 000,0	1 000,0		

Léčení diabetici podle druhu léčby
Diabetics by the type of treatment



Léčení diabetici podle okresů (na 100 000 obyvatel)
Diabetics by districts (per 100 000 inhabitants)



Slovní označení skupin diagnóz (MKN-10) pro tabulku 2.6

Verbal indication of groups of diagnoses (ICD-10) used in Table 2.6

A00-B99	I. Některé infekční a parazitární nemoci vč. následků	<i>Certain infectious and parasitic diseases</i>
C00-D48	II. Novotvary	<i>Neoplasms</i>
D50-D89	III. Nemoci krve, krvetvorných orgánů a některé poruchy týkající se mechanismu imunity	<i>Diseases of the blood, blood-forming organs and certain disorders involving the immune mechanism</i>
E00-E90	IV. Nemoci endokrinní, výživy a přeměny látek	<i>Endocrine, nutritional and metabolic diseases</i>
E10-E14	z toho: diabetes mellitus	<i>o.w. : diabetes mellitus</i>
E66-E68	obezita, jiné hyperalimentace a její následky	<i>obesity and other hyperalimentation</i>
F00-F99	V. Poruchy duševní a poruchy chování	<i>Mental and behavioural disorders</i>
F50.0-F50.1	z toho: mentální anorexie	<i>o.w. : anorexia nervosa</i>
F70-F79	mentální retardace	<i>mental retardation</i>
G00-G99, H00-H59 H60-H95	VI.-VIII. Nemoci nervové soustavy, oka a očních adnex a ucha a bradavkového výběžku	<i>Diseases of the nervous system, the eye & the adnexa and the ear & mastoid process</i>
G40-G41	z toho: epilepsie a status epilepticus	<i>o.w. : epilepsy and status epilepticus</i>
G80	dětská mozková obrna	<i>infantile cerebral palsy</i>
H53-H54	poruchy vidění, slabozrakost, slepota	<i>visual disturbances and blindness</i>
H90-H91	poruchy sluchu, nedoslýchavost, hluchota	<i>hearing loss</i>
I00-I99 I10	IX. Nemoci oběhové soustavy z toho: juvenilní hypertenze	<i>Diseases of the circulatory system o.w. : juvenile hypertension</i>
J00-J99 J45	X. Nemoci dýchací soustavy z toho: astma	<i>Diseases of the respiratory system o.w. : asthma</i>
K00-K93	XI. Nemoci trávicí soustavy	<i>Diseases of the digestive system</i>
L00-L99	XII. Nemoci kůže a podkožního vaziva	<i>Diseases of the skin and subcutaneous tissue</i>
M00-M99	XIII. Nemoci svalové a kosterní soustavy a pojivové tkáně	<i>Diseases of the musculoskeletal system and connective tissue</i>
N00-N99 N10-N12, N13.6, N15, N28.8, N30, N34, N39.0	XIV. Nemoci močové a pohlavní soustavy z toho: infekce močové soustavy	<i>Diseases of the genitourinary system o.w. : infections of urinary system</i>
Q00-Q89 Q20-Q28	XVII. Vrozené vady, deformace z toho: vrozené vady oběhové soustavy	<i>Congenital malformations, deformations o.w. : congenital malformations of the circulatory system</i>
Q65	vrozené deformity kyčle	<i>congenital deformities of hip</i>

2.6 Dispenzarizovaná onemocnění u dětí a dorostu

Diseases followed up (dispenzarized) in children and adolescents

Kód diagnózy (MKN-10) Code of diagnosis (ICD-10)	Dispenzarizovaná onemocnění <i>Dispenzarized diseases</i>			
	absolutně <i>number</i>		na 100 000 dětí (dorostu) <i>per 100 000 children (adolescents)</i>	
	děti (0 - 14 let)	dorost (15 - 19 let)	children (0 - 14 years)	adolescents (15 - 19 years)
A00-B99	645	229	610,7	521,4
C00-D48	74	41	70,1	93,4
D50-D89	541	191	512,2	434,9
E00-E90	1 419	1 328	1 343,4	3 023,7
E10-E14	112	52	106,0	118,4
E66-E68	691	388	654,2	883,4
F00-F99	1 096	453	1 037,6	1 031,4
F50.0-F50.1	18	48	17,0	109,3
F70-F79	661	239	625,8	544,2
G00-G99, H00-H59, H60-H95	7 808	3 435	7 392,3	7 821,2
G40-G41	709	211	671,2	480,4
G80	513	87	485,7	198,1
H53-H54	5 297	2 615	5 015,0	5 954,1
H90-H91	315	152	298,2	346,1
I00-I99	410	284	388,2	646,6
I10	57	192	54,0	437,2
J00-J99	5 117	1 637	4 844,5	3 727,3
J45	1 979	666	1 873,6	1 516,4
K00-K93	289	190	273,6	432,6
L00-L99	2 441	875	2 311,0	1 992,3
M00-M99	2 090	1 419	1 978,7	3 230,9
N00-N99	1 203	491	1 138,9	1 118,0
N10-N12, N13.6, N15, N28.8, N30, N34, N39.0	753	369	712,9	840,2
Q00-Q89	1 379	384	1 305,6	874,3
Q20-Q28	376	92	356,0	209,5
Q65	440	148	416,6	337,0
Celkem <i>Total</i>	24 512	10 957	23 206,8	24 948,2

2.7 Nově hlášené vrozené vady *)
*Newly notified congenital malformations *)*

Druh vady	Type of malformation	Kód dg. (MKN-10) Code of dg. (ICD-10)	Nově hlášené vrozené vady / Newly notified congenital malformations										
			absolutně number				na 10 000 živě narozených per 10 000 live births			podíl v promile proportion in ‰			
			celkem	chlapci	dívky	neurč. indet.	celkem	chlapci	dívky	total	boys	girls	
Anencephalie	<i>Anencephaly</i>	Q00.0	-	-	-	-	-	-	-	-	-	-	-
Encephalocele	<i>Encephalocele</i>	Q01	-	-	-	-	-	-	-	-	-	-	-
Vrozený hydrocefalus	<i>Congenital hydrocephalus</i>	Q03	-	-	-	-	-	-	-	-	-	-	-
Spina bifida - rozštěp páteře	<i>Spina bifida</i>	Q05	2	-	2	-	3,63	-	7,59	12,6	-	30,8	-
Vrozené vady srdeční	<i>Congen. malformations of heart</i>	Q20-Q26	55	28	27	-	99,82	97,36	102,51	345,9	297,9	415,4	-
Rozštěp patra	<i>Cleft palate</i>	Q35	2	1	1	-	3,63	3,48	3,80	12,6	10,6	15,4	-
Rozštěp rtu	<i>Cleft lip</i>	Q36	4	2	2	-	7,26	6,95	7,59	25,2	21,3	30,8	-
Vrozené vady jícnu	<i>Cong. malformat. of oesophagus</i>	Q39	-	-	-	-	-	-	-	-	-	-	-
Vroz. chybění ... tl. střeva	<i>Cong. absence ... of large intestine</i>	Q42	1	1	-	-	1,81	3,48	-	6,3	10,6	-	-
Hypospadié	<i>Hypospadias</i>	Q54	8	8	-	-	14,52	27,82	x	50,3	85,1	x	-
Ageneze ledviny	<i>Renal agenesis</i>	Q60.0,1	1	1	-	-	1,81	3,48	-	6,3	10,6	-	-
Red. defekty horní končetiny	<i>Reduction defects of upper limb</i>	Q71	1	1	-	-	1,81	3,48	-	6,3	10,6	-	-
Red. defekty dolní končetiny	<i>Reduction defects of lower limb</i>	Q72	-	-	-	-	-	-	-	-	-	-	-
Vrozená brániční kýla	<i>Congenital diaphragmatic hernia</i>	Q79.0	2	2	-	-	3,63	6,95	-	12,6	21,3	-	-
Omphalocele	<i>Omphalocele</i>	Q79.2	-	-	-	-	-	-	-	-	-	-	-
Gastroschisis	<i>Gastroschisis</i>	Q79.3	-	-	-	-	-	-	-	-	-	-	-
Downův syndrom	<i>Down's syndrom</i>	Q90	1	-	1	-	1,81	-	3,80	6,3	-	15,4	-
Turnerův syndrom	<i>Turner's syndrom</i>	Q96	-	-	-	-	-	-	-	-	-	-	-
Ostatní	<i>Other</i>		82	50	32	-	148,82	173,85	121,49	515,7	531,9	492,3	-
Celkem	Total		159	94	65	-	288,57	326,84	246,77	1 000,0	1 000,0	1 000,0	-
Živě nar. s vrozenou vadou	Live births with congen. malform.		112	69	43	-	203,27	239,92	163,25				

*) Vrozené vady zjištěné do 1 roku života

*) Congenital malformations diagnosed within the 1st year of life

2.8.1 Hlášené případy pracovní neschopnosti pro nemoc a úraz

Notified cases of incapacity for work from disease and injury

	Celkem <i>Total</i>	Nemoc <i>Disease</i>	Pracovní úraz <i>Occupational injury</i>	Mimopracovní úraz <i>Other injury</i>
	počet případů na 100 pojištěnců <i>number of cases per 100 sickness insured</i>			
Muži	87,17	78,20	3,16	5,81
Ženy	87,87	84,69	0,94	2,24
Celkem	87,50	81,22	2,13	4,15
	průměrné trvání 1 případu <i>average duration of 1 case</i>			
Muži	28,65	27,51	39,65	37,98
Ženy	29,73	29,19	43,31	44,24
Celkem	29,15	28,32	40,40	39,55
	průměrné procento pracovní neschopnosti <i>mean percentage of incapacity for work</i>			
Males	6,823	5,878	0,342	0,603
Females	7,139	6,756	0,112	0,271
Total	6,969	6,285	0,235	0,449

Slovní označení skupin diagnóz (MKN-10) pro tabulku 2.8.2

Verbal indication of groups of diagnoses (ICD-10) used in Table 2.8.2

A00-B99	Některé infekční a parazitární nemoci <i>Certain infectious and parasitic diseases</i>
A00-A08	z toho: ostatní střevní infekční nemoci <i>o.w. : other intestinal infectious diseases</i>
A09	průjem-diarrhoea a gastroenteritida (inf. pův.) <i>diarrhoea and gastroenteritis of presumed infectious origin</i>
A15-A16	tuberkulóza dýchacího ústrojí <i>respiratory tuberculosis</i>
A17-A19	jiná tuberkulóza / <i>other tuberculosis</i>
B15-B19	virová hepatitida / <i>viral hepatitis</i>
C00-D48	Novotvary / <i>Neoplasms</i>
C00-C97	z toho: zhoubné novotvary <i>o.w. : malignant neoplasms</i>
D00-D09	novotvary in situ / <i>in situ neoplasms</i>
D10-D36	nezhoubné novotvary / <i>benign neoplasms</i>
D37-D48	novotvary nejistého nebo neznámého chování <i>neoplasms of uncertain or unknown behaviour</i>
D50-D89	Nemoci krve, krvetvorných orgánů a některé poruchy týkající se mechanismu imunity <i>Diseases of the blood, blood-forming organs and certain disorders involving the immune mechanism</i>
E00-E90	Nemoci endokrinní, výživy a přeměny látek <i>Endocrine, nutritional and metabolic diseases</i>
E10	z toho: diabetes mellitus závislý na insulinu <i>o.w. : insulin-dependent diabetes mellitus</i>
E11-E14	ostatní diabetes mellitus / <i>other diabetes mellitus</i>
F00-F99	Poruchy duševní a poruchy chování / <i>Mental and behavioural disorders</i>
F10	z toho: poruchy duševní a poruchy chování způsobené užíváním alkoholu <i>o.w. : mental and behavioural disorders due to use of alcohol</i>
F11-F19	ostatní poruchy duševní a poruchy chování způsobené užíváním psychoaktivních látek <i>other mental and behavioural disorders due to psychoactive substance use</i>
F30-F39	afektivní poruchy (poruchy nálady) / <i>mood (affective) disorders</i>
F40-F48	neurotické, stresové a somatoformní poruchy <i>neurotic, stress-related and somatoform disorders</i>
G00-G99	Nemoci nervové soustavy / <i>Diseases of the nervous system</i>
G00-G09	z toho: zánětlivé nemoci centrální nervové soustavy <i>o.w. : inflammatory diseases of the central nervous system</i>
G35-G37	demyelinizující nemoci centrální nervové soustavy <i>demyelinating diseases of the central nervous system</i>

Slovní označení skupin diagnóz (MKN-10) pro tabulku 2.8.2

Verbal indication of groups of diagnoses (ICD-10) used in Table 2.8.2

G40-G41	epilepsie a status epilepticus / <i>epilepsy and status epilepticus</i>
G43-G44	migréna a jiné syndromy bolesti hlavy <i>migraine and other headache syndromes</i>
H00-H59	Nemoci oka a očních adnex / <i>Diseases of the eye and adnexa</i>
H00-H01, H10-H11	z toho: záněty očních víček a onemocnění spojivky <i>o.w. : inflammation of eyelid and disorders of conjunctiva</i>
H60-H95	Nemoci ucha a bradavkového výběžku <i>Diseases of the ear and mastoid process</i>
H65-H70	z toho: záněty středního ucha a bradavk. výběžku a onemocnění Eustachovy trubice <i>o.w. : otitis media, mastoiditis and disorders of Eustachian tube</i>
I00-I99	Nemoci oběhové soustavy / <i>Diseases of the circulatory system</i>
I00-I02	z toho: akutní revmatická horečka <i>o.w. : acute rheumatic fever</i>
I05-I09	chronické revmatické choroby srdeční <i>chronic rheumatic heart diseases</i>
I10	esenciální (primární) hypertenze / <i>essential (primary) hypertension</i>
I11-I15	ostatní hypertenzní nemoci / <i>other hypertensive diseases</i>
I20	angina pectoris / <i>angina pectoris</i>
I21-I22	akutní a pokračující infarkt myokardu <i>acute and subsequent myocardial infarction</i>
I23-I25	ostatní ischemické nemoci srdeční / <i>other ischaemic heart diseases</i>
I26	plicní embolie / <i>pulmonary embolism</i>
I60-I69	cévní nemoci mozku / <i>cerebrovascular diseases</i>
I70	ateroskleróza / <i>atherosclerosis</i>
I71-I78	ostatní nemoci tepen, tepének a vlásečnic <i>other diseases of arteries, arterioles and capillaries</i>
J00-J99	Nemoci dýchací soustavy / <i>Diseases of the respiratory system</i>
J03	z toho: akutní zánět mandlí <i>o.w. : acute tonsillitis</i>
J00-J02, J04-J06	ostatní akutní infekce horních dýchacích cest <i>other acute upper respiratory infections</i>
J10-J11	chřipka / <i>influenza</i>
J12-J18	zánět plic / <i>pneumonia</i>
J40-J44	chronická bronchitida, rozedma plic a jiné chronické obstruktivní plicní nemoci <i>chronic bronchitis, emphysema and other chronic obstructive pulmonary diseases</i>
J45-J46	astma a astmatický stav / <i>asthma and status asthmaticus</i>

Slovní označení skupin diagnóz (MKN-10) pro tabulku 2.8.2

Verbal indication of groups of diagnoses (ICD-10) used in Table 2.8.2

K00-K93	Nemoci trávicí soustavy / <i>Diseases of the digestive system</i>
K25-K27	z toho: žaludeční, dvanáctníkový a peptický NS vřed o.w. : <i>gastric, duodenal and peptic NOS ulcer</i>
K29	zánět žaludku a dvanáctníku / <i>gastritis and duodenitis</i>
K20-K22, K28, K30-K31	ostatní nemoci jícnu, žaludku a dvanáctníku <i>other diseases of oesophagus, stomach and duodenum</i>
K35-K38	nemoci appendixu / <i>diseases of appendix</i>
K40-K46	kýly / <i>hernia</i>
K50-K52	neinfekční zánět tenkého a tlustého střeva <i>noninfective enteritis and colitis</i>
K80	žlučové kameny / <i>cholelithiasis</i>
K81-K83	ostatní nemoci žlučníku a žlučových cest <i>other disorders of gallbladder and biliary tract</i>
L00-L99	Nemoci kůže a podkožního vaziva <i>Diseases of the skin and subcutaneous tissue</i>
L00-L08	z toho: infekce kůže a podkožního vaziva o.w. : <i>infections of the skin and subcutaneous tissue</i>
L20-L30	dermatitis a ekzém / <i>dermatitis and eczema</i>
M00-M99	Nemoci svalové a kosterní soustavy a pojivové tkáně <i>Diseases of the musculoskeletal system and connective tissue</i>
M05-M13	z toho: zánětlivé polyartropatie o.w. : <i>inflammatory polyarthropathies</i>
M30-M35	systemová onemocnění pojivové tkáně <i>systemic connective tissue disorders</i>
M40-M48, M53-M54	dorzopatie / <i>dorsopathies</i>
M50-M51	onemocnění krčních a jiných meziobratlových plotének <i>cervical and other intervertebral disc disorders</i>
M60-M79	onemocnění měkké tkáně / <i>soft tissue disorders</i>
N00-N99	Nemoci močové a pohlavní soustavy <i>Diseases of the genitourinary system</i>
N00-N01	z toho: akutní a rychle postupující nefritický syndrom o.w. : <i>acute and rapidly progressive nephritic syndrome</i>
N02-N08	ostatní nemoci glomerulů / <i>other glomerular diseases</i>
N20-N23	uroliáza / <i>uroolithiasis</i>
N40	zbytnění prostaty / <i>hyperplasia of prostate</i>
N41-N50	ostatní nemoci mužských pohlavních orgánů <i>other diseases of male genital organs</i>
N60-N64	nemoci prsu / <i>disorders of breast</i>

Slovní označení skupin diagnóz (MKN-10) pro tabulku 2.8.2

Verbal indication of groups of diagnoses (ICD-10) used in Table 2.8.2

N70	<i>zánět vejcovodů a vaječníků / salpingitis and oophoritis</i>
N71-N76	<i>ostatní zánětlivá onemocnění ženských pánevních orgánů other inflammatory diseases of female pelvic organs</i>
N80-N98	<i>nezánětlivá onemocnění ženského pohlavního ústrojí noninflammatory disorders of female genital tract</i>
O00-099	<i>Těhotenství, porod, šestinedělí / Pregnancy, childbirth and the puerperium</i>
O00	<i>z toho: mimoděložní těhotenství o.w. : ectopic pregnancy</i>
O03	<i>samovolný potrat / spontaneous abortion</i>
O04	<i>lékařský potrat / medical abortion</i>
O20-O29	<i>jiná onemocnění matky převážně v souvislosti s těhotenstvím other maternal disorders predominantly related to pregnancy</i>
Q00-Q99	<i>Vrozené vady, deformace a chromosomální abnormality Congenital malformations, deformations and chromosomal abnormalities</i>
R00-R99	<i>Příznaky, znaky a abnormální klinické a laboratorní nálezy nezařazené jinde Symptoms, signs and abnormal clinical and laboratory findings, not elsewhere classified</i>
S00-T98	<i>Poranění, otravy a některé jiné následky vnějších příčin Injury, poisoning and certain other consequences of external causes</i>
S03, S13, S23, S33, S43, S53, S63, S73, S83, S93, T03	<i>z toho: vymknutí, podvrtnutí a natažení kloubů a vazů o.w. : dislocation, sprain, and strain of joints and ligaments</i>
S06	<i>nitrolební poranění / intracranial injury</i>
S02	<i>zlomenina kostí lebky a obličeje / fracture of skull and facial bones</i>
S12, S22, S32, T08	<i>zlomenina krku, žebra, hrudní kosti a páteře, beder. páteře a pánve a páteře neurč. úrovně fracture of neck and of rib(s), sternum and thoracic spine and of lumbar spine and pelvis and of spine, level unspecified</i>
S72	<i>zlomenina kosti stehenní / fracture of femur</i>
S42, S52, S62, S82, S92, T10, T12	<i>zlomenina jiné části končetiny / fracture of other part of limb</i>
T20-T32	<i>popáleniny a poleptání / burns and corrosions</i>
T36-T50	<i>otrava léky, léčivými, návykovými a biologickými látkami poisonings by drugs, medicaments and biolog. substances</i>
T51-T65	<i>toxické účinky látek ze zdrojů převážně mimo lékařství toxic effects of substances chiefly nonmedicinal as to source</i>
Z00-Z99	<i>Faktory ovlivňující zdravotní stav a kontakt se zdravotnickými službami Factors influencing health status and contact with health services</i>

2.8.2 Ukončené případy pracovní neschopnosti

Terminated cases of incapacity for work

1/3

Kód diagnózy (MKN-10)	Počet případů pracovní neschopnosti na 100 000 pojištěnců			Průměrné trvání jednoho případu		
	celkem	muži	ženy	celkem	muži	ženy
A00-B99	1 845,3	1 775,5	1 925,8	18,9	19,1	18,7
A00-A08	422,4	411,3	435,2	13,7	11,7	15,9
A09	630,0	594,4	671,1	11,7	11,1	12,2
A15-A16	4,2	5,5	2,7	228,0	257,6	159,0
A17-A19	-	-	-	-	-	-
B15-B19	13,1	15,0	10,9	118,9	133,4	96,0
C00-D48	886,7	532,1	1 295,7	90,6	103,2	84,6
C00-C97	261,7	259,7	264,1	188,4	176,0	202,4
D00-D09	8,5	2,4	15,5	83,0	7,0	96,4
D10-D36	584,4	245,5	975,2	47,8	30,4	52,9
D37-D48	32,1	24,5	41,0	73,3	69,9	75,6
D50-D89	67,2	40,3	98,3	56,3	63,4	53,0
E00-E90	369,6	265,3	489,9	65,4	73,4	60,5
E10	66,0	78,9	51,0	79,3	90,0	60,0
E11-E14	79,1	101,8	52,8	57,5	67,2	36,1
F00-F99	1 091,8	780,8	1 450,5	55,4	55,1	55,7
F10	103,2	139,7	61,0	63,7	66,9	55,2
F11-F19	8,0	12,6	2,7	48,4	41,4	86,0
F30-F39	155,6	112,1	205,8	70,0	68,7	70,8
F40-F48	735,3	435,0	1 081,7	48,3	44,3	50,2
G00-G99	704,0	593,7	831,3	50,2	53,7	47,4
G00-G09	5,1	5,5	4,6	126,3	76,3	196,2
G35-G37	33,8	17,4	52,8	96,2	115,6	88,8
G40-G41	85,8	108,9	59,2	50,6	55,5	40,2
G43-G44	175,1	80,5	284,1	21,4	23,7	20,6
H00-H59	778,0	840,8	705,7	24,7	24,3	25,1
H00-H01, H10-H11	414,8	477,6	342,4	14,4	13,1	16,4
H60-H95	604,7	607,9	601,0	23,9	24,6	23,2
H65-H70	230,4	221,8	240,4	22,0	20,0	24,1
I00-I99	2 469,8	2 654,9	2 256,4	61,9	71,1	49,4
I00-I02	1,7	1,6	1,8	13,5	14,5	12,5
I05-I09	8,0	9,5	6,4	108,6	102,0	120,0
I10	711,2	719,2	702,0	46,3	47,8	44,4
I11-I15	98,5	107,4	88,3	44,7	41,6	49,0
I20	109,1	161,8	48,3	95,6	102,1	70,3
I21-I22	65,1	108,9	14,6	168,9	166,9	186,4
I23-I25	220,7	335,5	88,3	101,3	104,5	87,6
I26	11,4	12,6	10,0	82,7	71,5	99,1
I60-I69	99,4	134,2	59,2	135,1	138,7	125,6
I70	47,8	74,2	17,3	90,1	96,1	60,5
I71-I78	39,7	60,0	16,4	65,4	73,5	31,3

2.8.2 Ukončené případy pracovní neschopnosti

Terminated cases of incapacity for work

2/3

Code of diagnosis (ICD-10)	No. of cases of incapacity for work per 100 000 sickness insured			Average duration of 1 case		
	total	males	females	total	males	females
J00-J99	47 262,3	44 437,6	50 520,4	16,3	16,1	16,5
J03	5 630,1	5 283,7	6 029,7	14,8	14,5	15,1
J00-J02, J04-J06	24 044,5	21 829,6	26 599,2	15,3	14,9	15,6
J10-J11	11 505,1	11 357,7	11 675,2	15,5	15,1	15,8
J12-J18	410,6	412,9	407,9	31,4	31,7	30,9
J40-J44	767,9	856,5	665,6	30,7	32,6	28,0
J45-J46	257,9	206,0	317,8	33,7	29,4	36,9
K00-K93	5 551,5	5 603,4	5 491,6	25,4	27,3	23,3
K25-K27	419,9	552,6	266,8	44,1	45,3	41,2
K29	362,0	376,6	345,1	17,5	17,9	16,9
K20-K22, K28, K30-K31	1 544,2	1 573,4	1 510,6	19,8	20,3	19,3
K35-K38	172,9	131,8	220,4	38,2	40,4	36,7
K40-K46	275,3	411,3	118,4	52,2	50,4	59,6
K50-K52	610,6	650,5	564,5	18,9	18,0	20,1
K80	357,3	236,8	496,3	42,9	43,2	42,8
K81-K83	72,3	53,7	93,8	30,7	33,2	29,0
L00-L99	1 721,0	1 690,2	1 756,5	25,3	26,1	24,4
L00-L08	758,2	814,7	692,9	21,3	22,0	20,3
L20-L30	473,6	403,4	554,5	28,6	30,0	27,5
M00-M99	17 849,0	19 754,2	15 651,5	45,5	42,6	49,8
M05-M13	538,3	658,4	399,7	43,8	39,4	52,2
M30-M35	31,3	25,3	38,2	42,2	32,8	49,3
M40-M48, M53-M54	11 740,6	13 041,6	10 240,1	43,1	39,8	47,8
M50-M51	1 052,0	1 083,9	1 015,3	47,4	47,2	47,7
M60-M79	2 214,4	2 453,6	1 938,6	45,5	42,8	49,5
N00-N99	3 186,1	1 181,0	5 498,8	28,6	31,8	27,8
N00-N01	3,4	3,9	2,7	25,1	31,2	15,0
N02-N08	12,3	11,8	12,7	63,6	51,5	76,4
N20-N23	915,9	329,2	1 592,6	20,0	23,7	19,1
N40	33,8	63,2	x	52,7	52,7	x
N41-N50	118,4	221,0	x	33,8	33,8	x
N60-N64	45,2	4,7	92,0	35,6	15,5	36,8
N70	232,1	x	499,9	35,7	x	35,7
N71-N76	149,3	x	321,4	28,5	x	28,5
N80-N98	992,0	x	2 136,2	30,7	x	30,7
O00-O99	795,8	x	1 713,7	95,8	x	95,8
O00	25,8	x	55,5	43,4	x	43,4
O03	23,7	x	51,0	30,6	x	30,6
O04	35,1	x	75,6	10,7	x	10,7
O20-O29	523,1	x	1 126,4	112,9	x	112,9
Q00-Q99	8,9	6,3	11,8	47,1	29,0	58,2
R00-R99	1 589,9	1 411,5	1 795,6	29,0	27,7	30,2

2.8.2 Ukončené případy pracovní neschopnosti

Terminated cases of incapacity for work

3/3

Kód diagnózy (MKN-10)	Počet případů pracovní neschopnosti na 100 000 pojištěnců			Průměrné trvání jednoho případu		
	celkem	muži	ženy	celkem	muži	ženy
S00-T98	9 825,2	13 453,6	5 640,0	38,7	38,1	40,5
S03, S13, S23, S33, S43, S53, S63, S73, S83, S93, T03	1 946,8	2 497,8	1 311,2	38,3	38,3	38,5
S06	229,6	285,8	164,8	48,5	46,9	51,7
S02	79,5	116,0	37,3	39,5	40,2	36,8
S12, S22, S32, T08	194,1	289,7	83,8	73,5	67,9	95,8
S72	38,5	56,1	18,2	190,6	188,8	197,1
S42, S52, S62, S82, S92, T10, T12	1 263,9	1 657,8	809,5	71,9	70,5	75,3
T20-T32	346,3	465,8	208,5	24,0	24,8	21,9
T36-T50	16,5	11,8	21,9	30,9	35,8	27,9
T51-T65	36,4	37,1	35,5	20,7	25,6	14,9
Z00-Z99	787,3	163,4	1 507,0	84,4	36,3	90,4
Celkem	97 394,0	95 792,3	99 241,5	29,3	28,8	29,9
<i>Total</i>						

2.9 Nově hlášené nemoci z povolání

Newly notified occupational diseases

Nemoci z povolání (NzP) <i>Occupational diseases</i>	Nově hlášené případy <i>Newly notified cases</i>					
	absolutně <i>number</i>			na 100 000 pojištěnců <i>per 100 000 sickness insured</i>		
	celkem	muži	ženy	total	males	females
NzP způsobené chemickými látkami <i>Occupational diseases caused by chemicals</i>	-	-	-	-	-	-
NzP způsobené fyzikálními faktory <i>Occupational diseases caused by physical factors</i>	61	48	13	25,79	37,89	11,84
z toho: porucha sluchu způsobená hlukem o.w.: <i>disorder of ears due to noise</i>	7	7	-	2,96	5,53	-
nemoci z vibrací <i>diseases due to vibration</i>	32	32	-	13,53	25,26	-
nemoci z dlouhodobého nadměrného jednostranného zatížení <i>dis. due to long-term excessive one - sided load</i>	22	9	13	9,30	7,10	11,84
NzP týkající se dých. cest, plic, pohrudnice a pobříšnice <i>Occupational diseases of lung, pleura and peritoneum</i>	16	12	4	6,77	9,47	3,64
z toho: silikóza o.w.: <i>silicosis</i>	4	4	-	1,69	3,16	-
z toho: uhlokopská pneumokonióza o.w. : <i>coal-miner pneumoconiosis</i>	-	-	-	-	-	-
azbestóza <i>asbestosis</i>	3	3	-	1,27	2,37	-
rakovina plic z radioaktivních látek <i>cancer of lung from ionizing radiation</i>	-	-	-	-	-	-
astma bronchiální <i>asthma bronchiale</i>	8	4	4	3,38	3,16	3,64
NzP kožní <i>Occupational diseases of skin</i>	42	23	19	17,76	18,16	17,30
NzP přenosné a parazitární <i>Infectious and parasitic occupational diseases</i>	16	2	14	6,77	1,58	12,75
NzP způsobené ostatními faktory <i>Occupational diseases caused by other factors</i>	1	1	-	0,42	0,79	-
Celkem <i>Total</i>	136	86	50	57,51	67,89	45,53

2.10.1 Duševní onemocnění a psychiatrická vyšetření v ambulantní péči

Mental diseases and psychiatric examinations in out-patient care

1/2

Ukazatel	Kód dg. (MKN-10)	Absolutně Number			
		muži	ženy	celkem	z toho: nové zjištěná onemocnění
Počet vyšetření ve sledovaném roce		72 209	97 683	169 892	.
Počet prvních vyšetření ve sledovaném roce ¹⁾		15 765	18 253	34 018	.
Léčená onemocnění ²⁾					
organické duševní poruchy	F00-F09	1 373	1 562	2 935	1 092
poruchy vyvolané alkoholem	F10	2 018	821	2 839	987
poruchy vyvolané ostatními psychoaktivními látkami	F11-F19	545	196	741	281
schizofrenie	F20-F29	1 130	1 405	2 535	345
afektivní poruchy	F30-F39	1 555	3 107	4 662	1 501
neurotické poruchy	F40-F48,F50-F59	5 040	8 103	13 143	4 886
z toho: sexuální dysfunkce	F52	301	67	368	180
poruchy osobnosti	F60-F63,F68,F69	1 031	725	1 756	799
z toho: patologické hráčství	F63.0	72	1	73	42
sexuální poruchy/deviace	F64-F66	110	19	129	27
mentální retardace	F70-F79	677	671	1 348	293
vývojové poruchy v dětství a adolescenci	F80-F98	1 199	737	1 936	937
neurčené duševní poruchy	F99	797	732	1 529	1 428
Osoby přijaté do ambulantní ochranné léčby ³⁾		.	.	368	.

¹⁾ Tj. počet pacientů

²⁾ Pacient je započítán ve všech skupinách onemocnění, pro která byl ve sledovaném roce léčen

³⁾ Tj. počet prvních vyšetření ve sledovaném roce u pacientů v ochranné léčbě

2.10.1 Duševní onemocnění a psychiatrická vyšetření v ambulantní péči

Mental diseases and psychiatric examinations in out-patient care

2/2

Index	Code of dg. (ICD-10)	Na 100 000 obyvatel Per 100 000 inhabitants			
		males	females	total	o.w.: newly notified cases
No. of examinations in pursued year - total		23 143,1	29 642,0	26 481,3	.
No. of the first examinations in pursued year ¹⁾		5 052,7	5 538,9	5 302,4	.
Cases treated ²⁾					
<i>organic mental disorders</i>	F00-F09	440,0	474,0	457,5	170,2
<i>disorders due to use of alcohol</i>	F10	646,8	249,1	442,5	153,8
<i>dis. due to use of other psychoactive substances</i>	F11-F19	174,7	59,5	115,5	43,8
<i>schizophrenia</i>	F20-F29	362,2	426,3	395,1	53,8
<i>affective disorders</i>	F30-F39	498,4	942,8	726,7	234,0
<i>neurotic disorders</i>	F40-F48,F50-F59	1 615,3	2 458,9	2 048,6	761,6
<i>o.w.: sexual dysfunction</i>	F52	96,5	20,3	57,4	28,1
<i>disorders of personality</i>	F60-F63,F68,F69	330,4	220,0	273,7	124,5
<i>o.w.: pathological gambling</i>	F63.0	23,1	0,3	11,4	6,5
<i>sexual disorders</i>	F64-F66	35,3	5,8	20,1	4,2
<i>mental retardation</i>	F70-F79	217,0	203,6	210,1	45,7
<i>disorders of development in childhood and adolescence</i>	F80-F98	384,3	223,6	301,8	146,1
<i>unspecified mental disorders</i>	F99	255,4	222,1	238,3	222,6
Persons admitted to out-patient protective treatment ³⁾		.	.	57,4	.

¹⁾ I.e. number of patients

²⁾ Patients is counted in all groups of diseases for which he was treated in the given year

³⁾ I.e. number of the first examinations in pursued year of patients in out-patient protective treatment

2.10.2 Pacienti užívající psychoaktivní látky evidovaní na ambulantních pracovištích zajišťujících péči o alkoholiky a toxikomany *)

*Patients using psychoactive substances and registered in out-patient facilities for care of alcoholics and drug addicts *)*

1/2

Psychoaktivní látka <i>Psychoactive substance</i>	Věková skupina <i>Age group</i>					Celkem <i>Total</i>	z toho: se závislostí o.w.: <i>dependent</i>
	0-14	15-19	20-29	30-39	40+		
Alkohol <i>Alcohol</i>	-	28	362	688	1 052	2 130	1 524
Opiáty a opioidy <i>Opiates and opioids</i>	-	18	31	12	9	70	38
z toho: heroin o.w.: <i>heroin</i>	-	10	20	2	-	32	22
Canabinoidy <i>Cannabinoids</i>	1	128	87	16	-	232	146
Sedativa, hypnotika <i>Sedatives, hypnotics</i>	-	23	43	55	50	171	127
z toho: barbituráty o.w.: <i>barbiturates</i>	-	9	15	16	18	58	49
benzodiazepiny <i>benzodiazepines</i>	-	14	19	22	27	82	71
Kokain <i>Cocaine</i>	-	-	2	3	10	15	10
Stimulancia <i>Stimulants</i>	-	74	62	10	11	157	86
z toho: metamfetamin o.w.: <i>metamphetamine</i>	-	43	39	6	1	89	46
Halucinogeny <i>Hallucinogens</i>	-	14	18	3	-	35	21
Prchavá rozpustidla <i>Volatile solvents</i>	-	9	8	1	1	19	9
Kombinace drog <i>Combined drugs</i>	1	66	80	43	19	209	103

2.10.2 Pacienti užívající psychoaktivní látky evidovaní na ambulantních pracovištích zajišťujících péči o alkoholiky a toxikomany *)

*Patients using psychoactive substances and registered in out-patient facilities for care of alcoholics and drug addicts *)*

2/2

Psychoaktivní látka <i>Psychoactive substance</i>	Věková skupina <i>Age group</i>					Celkem <i>Total</i>	z toho: se závislostí o.w.: <i>dependent</i>
	0-14	15-19	20-29	30-39	40+		
Tabák <i>Tobacco</i>	-	54	215	262	203	734	519
Jiné <i>Other</i>	-	20	23	15	13	71	52
Drogy celkem <i>Drugs, total</i>	2	406	569	420	316	1 713	1 111
Celkový počet pacientů <i>Total no. of patients</i>	2	434	931	1 108	1 368	3 843	2 635

*) Pacienti "živé kartotéky" (tj. pacienti se záznamem v dokumentaci ne starším jeden rok); pokud lze stanovit preferenci užívané látky, je pacient užívající více návykových látek uveden pouze jednou podle převládající užívané látky

*) *Patients in "live registry" (i.e., patients with record not older than one year); patient using more than one drug is entered only once, by prevalent drug if prevalence of one drug can be established*

2.11 Hospitalizovaní v nemocnicích podle příčin hospitalizace a okresu

Hospitalized persons by causes of hospitalization and district

1/12

Kapitola (MKN 10) Chapter (ICD-10)	Počet případů hospitalizace <i>Cases of hospitalization</i>						Průměrná ošetrovací doba ve dnech <i>Average duration of stay in days</i>		
	absolutně <i>number</i>			na 100 000 obyvatel <i>per 100 000 inhabitants</i>			celkem <i>total</i>	muži <i>males</i>	ženy <i>females</i>
	celkem <i>total</i>	muži <i>males</i>	ženy <i>females</i>	celkem <i>total</i>	muži <i>males</i>	ženy <i>females</i>			
Olomoucký kraj									
I. Některé infekční a parazitární nemoci <i>Certain infectious and parasitic diseases</i>	2 321	1 142	1 179	361,8	366,0	357,8	8,6	8,8	8,4
II. Novotvary <i>Neoplasms</i>	9 559	4 443	5 116	1 490,0	1 424,0	1 552,5	8,7	8,8	8,6
III. Nemoci krve, krvetvorných orgánů a ... imunity <i>Dis. of blood, blood-forming org. & ... immune mech.</i>	774	350	424	120,6	112,2	128,7	8,2	7,9	8,4
IV. Nemoci endokrinní, výživy a přeměny látek <i>Endocrine, nutritional and metabolic diseases</i>	2 887	1 094	1 793	450,0	350,6	544,1	9,0	10,0	8,4
V. Poruchy duševní a poruchy chování <i>Mental and behavioural disorders</i>	1 963	1 084	879	306,0	347,4	266,7	17,8	14,9	21,5
VI. Nemoci nervové soustavy <i>Diseases of the nervous system</i>	3 033	1 512	1 521	472,8	484,6	461,5	8,1	8,2	7,9
VII. Nemoci oka a očních adnex <i>Diseases of eye and adnexa</i>	4 385	1 723	2 662	683,5	552,2	807,8	5,1	5,6	4,7
VIII. Nemoci ucha a bradavkového výběžku <i>Diseases of ear and mastoid process</i>	1 601	856	745	249,6	274,3	226,1	6,6	6,5	6,7
IX. Nemoci oběhové soustavy <i>Diseases of the circulatory system</i>	17 694	8 974	8 720	2 758,0	2 876,2	2 646,1	9,0	8,6	9,5
X. Nemoci dýchací soustavy <i>Diseases of the respiratory system</i>	9 906	5 565	4 341	1 544,1	1 783,6	1 317,3	6,6	6,6	6,7
XI. Nemoci trávicí soustavy <i>Diseases of the digestive system</i>	13 711	6 920	6 791	2 137,2	2 217,9	2 060,7	6,7	6,7	6,6

2.11 Hospitalizovaní v nemocnicích podle příčin hospitalizace a okresu

Hospitalized persons by causes of hospitalization and district

2/12

Kapitola (MKN 10) Chapter (ICD-10)	Počet případů hospitalizace <i>Cases of hospitalization</i>						Průměrná ošetrovací doba ve dnech <i>Average duration of stay in days</i>		
	absolutně <i>number</i>			na 100 000 obyvatel <i>per 100 000 inhabitants</i>			celkem <i>total</i>	muži <i>males</i>	ženy <i>females</i>
	celkem <i>total</i>	muži <i>males</i>	ženy <i>females</i>	celkem <i>total</i>	muži <i>males</i>	ženy <i>females</i>			
Olomoucký kraj									
XII. Nemoci kůže a podkožního vaziva <i>Diseases of the skin and subcutaneous tissue</i>	2 318	1 138	1 180	361,3	364,7	358,1	14,2	16,1	12,5
XIII. Nemoci svalové a kosterní soustavy a poj. tkáně <i>Dis. of the musculoskel. system & connective tissue</i>	10 214	5 002	5 212	1 592,1	1 603,1	1 581,6	8,1	7,4	8,7
XIV. Nemoci močové a pohlavní soustavy <i>Diseases of the genitourinary system</i>	10 255	3 425	6 830	1 598,5	1 097,7	2 072,6	5,1	6,3	4,5
XV. Těhotenství, porod a šestinedělí <i>Pregnancy, childbirth and the puerperium</i>	9 273	x	9 273	1 445,4	x	2 813,9	6,5	x	6,5
XVI. Některé stavy vzniklé v perinatálním období <i>Certain conditions orig. in the perinatal period</i>	633	370	263	98,7	118,6	79,8	10,0	10,3	9,5
XVII. Vrozené vady, deformace a chromos. abnormality <i>Congen. malformations, ... chromos. abnormalities</i>	1 112	655	457	173,3	209,9	138,7	5,9	6,2	5,5
XVIII. Příznaky, znaky a ... nálezy nezařazené jinde <i>Symptoms, signs and ... findings, NEC</i>	4 631	2 212	2 419	721,8	708,9	734,0	5,4	5,3	5,5
XIX. Poranění, otravy a ... následky vnějších příčin <i>Injury, poisoning & consequences of external causes</i>	10 269	5 950	4 319	1 600,6	1 907,0	1 310,6	6,7	6,1	7,5
XXI. Faktory ovlivňující zdr. stav a kontakt se zdr. službami <i>Factors infl. health status & contact with health service</i>	13 675	4 905	8 770	2 131,5	1 572,1	2 661,3	6,1	6,6	5,9
Celkem Olomoucký kraj Total	130 214	57 320	72 894	20 296,7	18 371,1	22 119,7	7,4	7,5	7,3

2.11 Hospitalizovaní v nemocnicích podle příčin hospitalizace a okresu

Hospitalized persons by causes of hospitalization and district

3/12

Kapitola (MKN 10) Chapter (ICD-10)	Počet případů hospitalizace <i>Cases of hospitalization</i>						Průměrná ošetrovací doba ve dnech <i>Average duration of stay in days</i>		
	absolutně <i>number</i>			na 100 000 obyvatel <i>per 100 000 inhabitants</i>			celkem <i>total</i>	muži <i>males</i>	ženy <i>females</i>
	celkem <i>total</i>	muži <i>males</i>	ženy <i>females</i>	celkem <i>total</i>	muži <i>males</i>	ženy <i>females</i>			
Jeseník									
I. Některé infekční a parazitární nemoci <i>Certain infectious and parasitic diseases</i>	62	34	28	145,3	161,5	129,6	4,8	5,3	4,2
II. Novotvary <i>Neoplasms</i>	316	100	216	740,8	475,0	999,8	8,1	8,0	8,1
III. Nemoci krve, krvetvorných orgánů a ... imunity <i>Dis. of blood, blood-forming org. & ... immune mech.</i>	23	9	14	53,9	42,8	64,8	7,2	7,7	6,9
IV. Nemoci endokrinní, výživy a přeměny látek <i>Endocrine, nutritional and metabolic diseases</i>	167	53	114	391,5	251,8	527,7	6,9	8,9	5,9
V. Poruchy duševní a poruchy chování <i>Mental and behavioural disorders</i>	48	25	23	112,5	118,8	106,5	4,5	3,2	5,9
VI. Nemoci nervové soustavy <i>Diseases of the nervous system</i>	82	47	35	192,2	223,3	162,0	4,7	4,4	5,1
VII. Nemoci oka a očních adnex <i>Diseases of eye and adnexa</i>	-	-	-	-	-	-	-	-	-
VIII. Nemoci ucha a bradavkového výběžku <i>Diseases of ear and mastoid process</i>	14	11	3	32,8	52,3	13,9	6,0	6,1	5,6
IX. Nemoci oběhové soustavy <i>Diseases of the circulatory system</i>	732	364	368	1 716,1	1 729,1	1 703,4	6,9	7,0	6,7
X. Nemoci dýchací soustavy <i>Diseases of the respiratory system</i>	351	201	150	822,9	954,8	694,3	4,7	4,7	4,7
XI. Nemoci trávicí soustavy <i>Diseases of the digestive system</i>	987	513	474	2 313,9	2 436,8	2 194,0	6,5	6,4	6,6

2.11 Hospitalizovaní v nemocnicích podle příčin hospitalizace a okresu

Hospitalized persons by causes of hospitalization and district

4/12

Kapitola (MKN 10) Chapter (ICD-10)	Počet případů hospitalizace Cases of hospitalization						Průměrná ošetrovací doba ve dnech Average duration of stay in days		
	absolutně number			na 100 000 obyvatel per 100 000 inhabitants			celkem total	muži males	ženy females
	celkem total	muži males	ženy females	celkem total	muži males	ženy females			
Jeseník									
XII. Nemoci kůže a podkožního vaziva <i>Diseases of the skin and subcutaneous tissue</i>	76	47	29	178,2	223,3	134,2	10,8	11,3	10,0
XIII. Nemoci svalové a kosterní soustavy a poj. tkáně <i>Dis. of the musculoskel. system & connective tissue</i>	150	73	77	351,7	346,8	356,4	7,9	7,4	8,3
XIV. Nemoci močové a pohlavní soustavy <i>Diseases of the genitourinary system</i>	496	97	399	1 162,8	460,8	1 846,9	4,3	5,2	4,1
XV. Těhotenství, porod a šestinedělí <i>Pregnancy, childbirth and the puerperium</i>	661	x	661	1 549,6	x	3 059,6	4,7	x	4,7
XVI. Některé stavy vzniklé v perinatálním období <i>Certain conditions orig. in the perinatal period</i>	28	16	12	65,6	76,0	55,5	4,4	4,3	4,5
XVII. Vrozené vady, deformace a chromos. abnormality <i>Congen. malformations, ... chromos. abnormalities</i>	20	15	5	46,9	71,3	23,1	4,5	5,4	1,8
XVIII. Příznaky, znaky a ... nálezy nezařazené jinde <i>Symptoms, signs and ... findings, NEC</i>	233	110	123	546,2	522,5	569,3	4,1	3,7	4,5
XIX. Poranění, otravy a ... následky vnějších příčin <i>Injury, poisoning & consequences of external causes</i>	724	453	271	1 697,3	2 151,8	1 254,4	5,3	5,1	5,7
XXI. Faktory ovlivňující zdr. stav a kontakt se zdr. službami <i>Factors infl. health status & contact with health service</i>	510	253	257	1 195,6	1 201,8	1 189,6	4,2	4,2	4,3
Celkem Jeseník Total	5 680	2 421	3 259	13 315,8	11 500,1	15 085,2	5,7	5,8	5,6

2.11 Hospitalizovaní v nemocnicích podle příčin hospitalizace a okresu

Hospitalized persons by causes of hospitalization and district

5/12

Kapitola (MKN 10) Chapter (ICD-10)	Počet případů hospitalizace <i>Cases of hospitalization</i>						Průměrná ošetrovací doba ve dnech <i>Average duration of stay in days</i>		
	absolutně <i>number</i>			na 100 000 obyvatel <i>per 100 000 inhabitants</i>			celkem <i>total</i>	muži <i>males</i>	ženy <i>females</i>
	celkem <i>total</i>	muži <i>males</i>	ženy <i>females</i>	celkem <i>total</i>	muži <i>males</i>	ženy <i>females</i>			
Olomouc									
I. Některé infekční a parazitární nemoci <i>Certain infectious and parasitic diseases</i>	594	310	284	263,6	284,4	244,0	10,4	10,7	10,2
II. Novotvary <i>Neoplasms</i>	5 108	2 537	2 571	2 266,5	2 327,5	2 209,3	9,1	9,2	8,9
III. Nemoci krve, krvetvorných orgánů a ... imunity <i>Dis. of blood, blood-forming org. & ... immune mech.</i>	433	213	220	192,1	195,4	189,0	8,3	8,3	8,3
IV. Nemoci endokrinní, výživy a přeměny látek <i>Endocrine, nutritional and metabolic diseases</i>	1 449	530	919	642,9	486,2	789,7	8,9	10,0	8,2
V. Poruchy duševní a poruchy chování <i>Mental and behavioural disorders</i>	1 588	884	704	704,6	811,0	605,0	21,0	17,3	25,7
VI. Nemoci nervové soustavy <i>Diseases of the nervous system</i>	1 699	866	833	753,9	794,5	715,8	9,4	10,3	8,5
VII. Nemoci oka a očních adnex <i>Diseases of eye and adnexa</i>	1 703	720	983	755,6	660,5	844,7	6,4	7,6	5,6
VIII. Nemoci ucha a bradavkového výběžku <i>Diseases of ear and mastoid process</i>	883	464	419	391,8	425,7	360,0	6,4	6,5	6,4
IX. Nemoci oběhové soustavy <i>Diseases of the circulatory system</i>	7 455	3 841	3 614	3 307,8	3 523,8	3 105,5	10,7	9,8	11,5
X. Nemoci dýchací soustavy <i>Diseases of the respiratory system</i>	4 297	2 424	1 873	1 906,6	2 223,8	1 609,5	7,1	7,0	7,1
XI. Nemoci trávicí soustavy <i>Diseases of the digestive system</i>	5 581	2 923	2 658	2 476,3	2 681,6	2 284,0	7,1	7,3	7,0

2.11 Hospitalizovaní v nemocnicích podle příčin hospitalizace a okresu

Hospitalized persons by causes of hospitalization and district

6/12

Kapitola (MKN 10) Chapter (ICD-10)	Počet případů hospitalizace <i>Cases of hospitalization</i>						Průměrná ošetrovací doba ve dnech <i>Average duration of stay in days</i>		
	absolutně <i>number</i>			na 100 000 obyvatel <i>per 100 000 inhabitants</i>			celkem <i>total</i>	muži <i>males</i>	ženy <i>females</i>
	celkem <i>total</i>	muži <i>males</i>	ženy <i>females</i>	celkem <i>total</i>	muži <i>males</i>	ženy <i>females</i>			
Olomouc									
XII. Nemoci kůže a podkožního vaziva <i>Diseases of the skin and subcutaneous tissue</i>	1 069	539	530	474,3	494,5	455,4	17,1	20,4	13,7
XIII. Nemoci svalové a kosterní soustavy a poj. tkáně <i>Dis. of the musculoskel. system & connective tissue</i>	5 544	2 795	2 749	2 459,9	2 564,2	2 362,2	8,7	7,8	9,7
XIV. Nemoci močové a pohlavní soustavy <i>Diseases of the genitourinary system</i>	3 318	1 365	1 953	1 472,2	1 252,3	1 678,2	6,3	7,5	5,5
XV. Těhotenství, porod a šestinedělí <i>Pregnancy, childbirth and the puerperium</i>	3 181	x	3 181	1 411,4	x	2 733,5	7,2	x	7,2
XVI. Některé stavy vzniklé v perinatálním období <i>Certain conditions orig. in the perinatal period</i>	215	122	93	95,4	111,9	79,9	17,6	19,2	15,5
XVII. Vrozené vady, deformace a chromos. abnormality <i>Congen. malformations, ... chromos. abnormalities</i>	842	501	341	373,6	459,6	293,0	6,6	7,0	6,2
XVIII. Příznaky, znaky a ... nálezy nezařazené jinde <i>Symptoms, signs and ... findings, NEC</i>	1 273	632	641	564,8	579,8	550,8	6,8	7,0	6,5
XIX. Poranění, otravy a ... následky vnějších příčin <i>Injury, poisoning & consequences of external causes</i>	3 952	2 391	1 561	1 753,5	2 193,6	1 341,4	8,5	7,5	10,1
XXI. Faktory ovlivňující zdr. stav a kontakt se zdr. službami <i>Factors infl. health status & contact with health service</i>	7 981	2 804	5 177	3 541,2	2 572,5	4 448,6	7,3	7,8	7,0
Celkem Olomouc <i>Total</i>	58 165	26 861	31 304	25 808,2	24 642,9	26 899,7	8,7	8,8	8,6

2.11 Hospitalizovaní v nemocnicích podle příčin hospitalizace a okresu

Hospitalized persons by causes of hospitalization and district

7/12

Kapitola (MKN 10) Chapter (ICD-10)	Počet případů hospitalizace <i>Cases of hospitalization</i>						Průměrná ošetrovací doba ve dnech <i>Average duration of stay in days</i>		
	absolutně <i>number</i>			na 100 000 obyvatel <i>per 100 000 inhabitants</i>			celkem <i>total</i>	muži <i>males</i>	ženy <i>females</i>
	celkem <i>total</i>	muži <i>males</i>	ženy <i>females</i>	celkem <i>total</i>	muži <i>males</i>	ženy <i>females</i>			
Prostějov									
I. Některé infekční a parazitární nemoci <i>Certain infectious and parasitic diseases</i>	654	325	329	594,3	609,2	580,2	9,6	9,8	9,4
II. Novotvary <i>Neoplasms</i>	1 141	522	619	1 036,8	978,5	1 091,7	7,7	7,7	7,8
III. Nemoci krve, krvetvorných orgánů a ... imunity <i>Dis. of blood, blood-forming org. & ... immune mech.</i>	107	43	64	97,2	80,6	112,9	10,9	9,3	11,9
IV. Nemoci endokrinní, výživy a přeměny látek <i>Endocrine, nutritional and metabolic diseases</i>	548	208	340	498,0	389,9	599,6	9,1	10,4	8,3
V. Poruchy duševní a poruchy chování <i>Mental and behavioural disorders</i>	73	39	34	66,3	73,1	60,0	4,3	4,6	4,0
VI. Nemoci nervové soustavy <i>Diseases of the nervous system</i>	455	203	252	413,5	380,5	444,4	8,1	7,1	9,0
VII. Nemoci oka a očních adnex <i>Diseases of eye and adnexa</i>	684	261	423	621,6	489,3	746,0	5,7	5,6	5,8
VIII. Nemoci ucha a bradavkového výběžku <i>Diseases of ear and mastoid process</i>	291	154	137	264,4	288,7	241,6	8,1	7,9	8,2
IX. Nemoci oběhové soustavy <i>Diseases of the circulatory system</i>	2 674	1 378	1 296	2 429,9	2 583,2	2 285,7	7,3	7,0	7,7
X. Nemoci dýchací soustavy <i>Diseases of the respiratory system</i>	1 507	857	650	1 369,4	1 606,5	1 146,4	7,7	7,6	7,8
XI. Nemoci trávicí soustavy <i>Diseases of the digestive system</i>	2 663	1 277	1 386	2 419,9	2 393,9	2 444,4	5,8	5,9	5,8

2.11 Hospitalizovaní v nemocnicích podle příčin hospitalizace a okresu

Hospitalized persons by causes of hospitalization and district

8/12

Kapitola (MKN 10) Chapter (ICD-10)	Počet případů hospitalizace <i>Cases of hospitalization</i>						Průměrná ošetrovací doba ve dnech <i>Average duration of stay in days</i>		
	absolutně <i>number</i>			na 100 000 obyvatel <i>per 100 000 inhabitants</i>			celkem <i>total</i>	muži <i>males</i>	ženy <i>females</i>
	celkem <i>total</i>	muži <i>males</i>	ženy <i>females</i>	celkem <i>total</i>	muži <i>males</i>	ženy <i>females</i>			
Prostějov									
XII. Nemoci kůže a podkožního vaziva <i>Diseases of the skin and subcutaneous tissue</i>	466	208	258	423,5	389,9	455,0	14,5	15,4	13,8
XIII. Nemoci svalové a kosterní soustavy a poj. tkáně <i>Dis. of the musculoskel. system & connective tissue</i>	1 371	568	803	1 245,8	1 064,8	1 416,2	10,7	10,3	11,0
XIV. Nemoci močové a pohlavní soustavy <i>Diseases of the genitourinary system</i>	1 593	484	1 109	1 447,6	907,3	1 955,9	4,3	5,0	3,9
XV. Těhotenství, porod a šestinedělí <i>Pregnancy, childbirth and the puerperium</i>	1 296	x	1 296	1 177,7	x	2 285,7	5,7	x	5,7
XVI. Některé stavy vzniklé v perinatálním období <i>Certain conditions orig. in the perinatal period</i>	160	98	62	145,4	183,7	109,3	6,5	6,0	7,3
XVII. Vrozené vady, deformace a chromos. abnormality <i>Congen. malformations, ... chromos. abnormalities</i>	41	21	20	37,3	39,4	35,3	4,0	3,2	4,8
XVIII. Příznaky, znaky a ... nálezy nezařazené jinde <i>Symptoms, signs and ... findings, NEC</i>	1 063	482	581	966,0	903,6	1 024,7	6,2	6,1	6,4
XIX. Poranění, otravy a ... následky vnějších příčin <i>Injury, poisoning & consequences of external causes</i>	1 954	1 020	934	1 775,6	1 912,1	1 647,2	5,6	5,3	6,0
XXI. Faktory ovlivňující zdr. stav a kontakt se zdr. službami <i>Factors infl. health status & contact with health service</i>	1 142	480	662	1 037,7	899,8	1 167,5	4,7	5,1	4,3
Celkem Prostějov Total	19 883	8 628	11 255	18 067,9	16 174,0	19 849,7	6,9	7,0	6,9

2.11 Hospitalizovaní v nemocnicích podle příčin hospitalizace a okresu

Hospitalized persons by causes of hospitalization and district

9/12

Kapitola (MKN 10) Chapter (ICD-10)	Počet případů hospitalizace <i>Cases of hospitalization</i>						Průměrná ošetrovací doba ve dnech <i>Average duration of stay in days</i>		
	absolutně <i>number</i>			na 100 000 obyvatel <i>per 100 000 inhabitants</i>			celkem <i>total</i>	muži <i>males</i>	ženy <i>females</i>
	celkem <i>total</i>	muži <i>males</i>	ženy <i>females</i>	celkem <i>total</i>	muži <i>males</i>	ženy <i>females</i>			
Přerov									
I. Některé infekční a parazitární nemoci <i>Certain infectious and parasitic diseases</i>	726	334	392	532,0	504,1	558,3	7,5	7,6	7,4
II. Novotvary <i>Neoplasms</i>	1 368	566	802	1 002,4	854,3	1 142,2	6,8	6,4	7,1
III. Nemoci krve, krvetvorných orgánů a ... imunity <i>Dis. of blood, blood-forming org. & ... immune mech.</i>	103	35	68	75,5	52,8	96,8	7,4	6,2	8,0
IV. Nemoci endokrinní, výživy a přeměny látek <i>Endocrine, nutritional and metabolic diseases</i>	329	146	183	241,1	220,4	260,6	8,8	9,1	8,6
V. Poruchy duševní a poruchy chování <i>Mental and behavioural disorders</i>	129	75	54	94,5	113,2	76,9	3,2	2,8	3,7
VI. Nemoci nervové soustavy <i>Diseases of the nervous system</i>	364	185	179	266,7	279,2	254,9	5,9	4,8	7,1
VII. Nemoci oka a očních adnex <i>Diseases of eye and adnexa</i>	1 166	436	730	854,4	658,1	1 039,7	3,6	3,4	3,7
VIII. Nemoci ucha a bradavkového výběžku <i>Diseases of ear and mastoid process</i>	320	185	135	234,5	279,2	192,3	5,7	5,4	6,1
IX. Nemoci oběhové soustavy <i>Diseases of the circulatory system</i>	3 397	1 689	1 708	2 489,2	2 549,2	2 432,6	7,3	7,0	7,6
X. Nemoci dýchací soustavy <i>Diseases of the respiratory system</i>	2 368	1 298	1 070	1 735,2	1 959,1	1 523,9	5,2	5,2	5,3
XI. Nemoci trávicí soustavy <i>Diseases of the digestive system</i>	2 414	1 193	1 221	1 768,9	1 800,6	1 739,0	6,4	6,4	6,3

2.11 Hospitalizovaní v nemocnicích podle příčin hospitalizace a okresu

Hospitalized persons by causes of hospitalization and district

10/12

Kapitola (MKN 10) Chapter (ICD-10)	Počet případů hospitalizace <i>Cases of hospitalization</i>						Průměrná ošetrovací doba ve dnech <i>Average duration of stay in days</i>		
	absolutně <i>number</i>			na 100 000 obyvatel <i>per 100 000 inhabitants</i>			celkem <i>total</i>	muži <i>males</i>	ženy <i>females</i>
	celkem <i>total</i>	muži <i>males</i>	ženy <i>females</i>	celkem <i>total</i>	muži <i>males</i>	ženy <i>females</i>			
Přerov									
XII. Nemoci kůže a podkožního vaziva <i>Diseases of the skin and subcutaneous tissue</i>	377	186	191	276,3	280,7	272,0	10,2	10,3	10,1
XIII. Nemoci svalové a kosterní soustavy a poj. tkáně <i>Dis. of the musculoskel. system & connective tissue</i>	1 204	618	586	882,3	932,8	834,6	6,6	6,3	6,8
XIV. Nemoci močové a pohlavní soustavy <i>Diseases of the genitourinary system</i>	2 170	860	1 310	1 590,1	1 298,0	1 865,7	4,5	5,7	3,7
XV. Těhotenství, porod a šestinedělí <i>Pregnancy, childbirth and the puerperium</i>	2 053	x	2 053	1 504,4	x	2 923,9	4,5	x	4,5
XVI. Některé stavy vzniklé v perinatálním období <i>Certain conditions orig. in the perinatal period</i>	123	70	53	90,1	105,7	75,5	6,0	6,0	6,0
XVII. Vrozené vady, deformace a chromos. abnormality <i>Congen. malformations, ... chromos. abnormalities</i>	154	87	67	112,8	131,3	95,4	3,6	4,1	3,0
XVIII. Příznaky, znaky a ... nálezy nezařazené jinde <i>Symptoms, signs and ... findings, NEC</i>	1 230	592	638	901,3	893,5	908,7	4,2	4,0	4,4
XIX. Poranění, otravy a ... následky vnějších příčin <i>Injury, poisoning & consequences of external causes</i>	2 103	1 222	881	1 541,0	1 844,4	1 254,7	5,6	5,1	6,3
XXI. Faktory ovlivňující zdr. stav a kontakt se zdr. službami <i>Factors infl. health status & contact with health service</i>	2 737	702	2 035	2 005,6	1 059,5	2 898,3	4,1	4,7	3,9
Celkem Přerov Total	24 835	10 479	14 356	18 198,3	15 816,2	20 446,1	5,6	5,8	5,5

2.11 Hospitalizovaní v nemocnicích podle příčin hospitalizace a okresu

Hospitalized persons by causes of hospitalization and district

11/12

Kapitola (MKN 10) Chapter (ICD-10)	Počet případů hospitalizace <i>Cases of hospitalization</i>						Průměrná ošetrovací doba ve dnech <i>Average duration of stay in days</i>		
	absolutně <i>number</i>			na 100 000 obyvatel <i>per 100 000 inhabitants</i>			celkem <i>total</i>	muži <i>males</i>	ženy <i>females</i>
	celkem <i>total</i>	muži <i>males</i>	ženy <i>females</i>	celkem <i>total</i>	muži <i>males</i>	ženy <i>females</i>			
Šumperk									
I. Některé infekční a parazitární nemoci <i>Certain infectious and parasitic diseases</i>	287	139	148	226,0	222,9	228,9	5,8	5,5	6,0
II. Novotvary <i>Neoplasms</i>	1 626	718	908	1 280,2	1 151,4	1 404,5	9,8	9,8	9,8
III. Nemoci krve, krvetvorných orgánů a ... imunity <i>Dis. of blood, blood-forming org. & ... immune mech.</i>	108	50	58	85,0	80,2	89,7	5,6	5,6	5,6
IV. Nemoci endokrinní, výživy a přeměny látek <i>Endocrine, nutritional and metabolic diseases</i>	394	157	237	310,2	251,8	366,6	10,0	10,6	9,6
V. Poruchy duševní a poruchy chování <i>Mental and behavioural disorders</i>	125	61	64	98,4	97,8	99,0	4,8	5,1	4,5
VI. Nemoci nervové soustavy <i>Diseases of the nervous system</i>	433	211	222	340,9	338,4	343,4	5,1	4,5	5,6
VII. Nemoci oka a očních adnex <i>Diseases of eye and adnexa</i>	832	306	526	655,1	490,7	813,6	3,6	3,7	3,5
VIII. Nemoci ucha a bradavkového výběžku <i>Diseases of ear and mastoid process</i>	93	42	51	73,2	67,4	78,9	6,3	5,8	6,7
IX. Nemoci oběhové soustavy <i>Diseases of the circulatory system</i>	3 436	1 702	1 734	2 705,3	2 729,4	2 682,1	8,7	8,7	8,7
X. Nemoci dýchací soustavy <i>Diseases of the respiratory system</i>	1 383	785	598	1 088,9	1 258,9	925,0	6,7	6,7	6,8
XI. Nemoci trávicí soustavy <i>Diseases of the digestive system</i>	2 068	1 014	1 054	1 628,2	1 626,1	1 630,3	6,6	6,5	6,8

2.11 Hospitalizovaní v nemocnicích podle příčin hospitalizace a okresu

Hospitalized persons by causes of hospitalization and district

12/12

Kapitola (MKN 10) Chapter (ICD-10)	Počet případů hospitalizace <i>Cases of hospitalization</i>						Průměrná ošetrovací doba ve dnech <i>Average duration of stay in days</i>		
	absolutně <i>number</i>			na 100 000 obyvatel <i>per 100 000 inhabitants</i>			celkem <i>total</i>	muži <i>males</i>	ženy <i>females</i>
	celkem <i>total</i>	muži <i>males</i>	ženy <i>females</i>	celkem <i>total</i>	muži <i>males</i>	ženy <i>females</i>			
Šumperk									
XII. Nemoci kůže a podkožního vaziva <i>Diseases of the skin and subcutaneous tissue</i>	330	158	172	259,8	253,4	266,0	9,8	10,0	9,6
XIII. Nemoci svalové a kosterní soustavy a poj. tkáně <i>Dis. of the musculoskel. system & connective tissue</i>	1 946	948	998	1 532,2	1 520,3	1 543,7	5,0	4,8	5,2
XIV. Nemoci močové a pohlavní soustavy <i>Diseases of the genitourinary system</i>	2 682	619	2 063	2 111,7	992,7	3 191,0	4,7	5,6	4,4
XV. Těhotenství, porod a šestinedělí <i>Pregnancy, childbirth and the puerperium</i>	2 085	x	2 085	1 641,6	x	632,7	8,1	x	8,1
XVI. Některé stavy vzniklé v perinatálním období <i>Certain conditions orig. in the perinatal period</i>	107	64	43	84,2	102,6	66,5	5,4	5,8	5,0
XVII. Vrozené vady, deformace a chromos. abnormality <i>Congen. malformations, ... chromos. abnormalities</i>	55	31	24	43,3	49,7	37,1	2,8	2,0	3,8
XVIII. Příznaky, znaky a ... nálezy nezařazené jinde <i>Symptoms, signs and ... findings, NEC</i>	833	396	437	655,9	635,0	675,9	4,3	4,0	4,5
XIX. Poranění, otravy a ... následky vnějších příčin <i>Injury, poisoning & consequences of external causes</i>	1 542	864	678	1 214,1	1 385,5	1 048,7	5,3	4,9	5,9
XXI. Faktory ovlivňující zdr. stav a kontakt se zdr. službami <i>Factors infl. health status & contact with health service</i>	1 305	666	639	1 027,5	1 068,0	988,4	5,0	4,9	5,0
Celkem Šumperk Total	21 670	8 931	12 739	17 061,8	14 322,1	19 704,3	6,6	6,5	6,7

2.12 Přehled vybraných ukazatelů zdravotního stavu obyvatelstva podle okresů

Survey of selected indices of the health state of population by districts

Území <i>Territory</i>	Počet potratů na 100 narozených <i>Number of abortions per 100 births</i>	Živě naroz. s vroz. vadou ¹⁾ na 10 000 živě naroz. <i>Live births with congen. malformation ¹⁾ per 10 000 live births</i>	Hlášené případy pracovní neschopnosti <i>Notified cases of incapacity for work</i>		Standardizovaná úmrtnost <i>Standardized mortality rate</i>		Počet hlášených onemocnění na 100 000 obyvatel <i>Number of notified cases per 100 000 inhabitants</i>					Léčení diabetici na 100 000 obyvatel <i>Treated diabetics per 100 000 inhabit.</i>	
			průměrné procento <i>average percentage</i>	počet na 100 poj. <i>no. of cases per 100 insur.</i>	muži <i>males</i>	ženy <i>females</i>	zhoubné novotvary ²⁾ <i>malignant neoplasms ²⁾</i>		pohlavní nemoci ³⁾ <i>venereal diseases ³⁾</i>				tuberku- lóza ³⁾ <i>TB ³⁾</i>
							muži <i>males</i>	ženy <i>females</i>	syfilis <i>syphilis</i>	gonokok. infekce <i>gonococ. infec.</i>			
ČR	49,24	326,15	6,455	84,39	1 161,5	690,4	570,1	537,2	9,4	8,6	14,0	6 371,8	
Olomoucký kraj	48,10	203,27	6,949	87,50	1 191,1	676,8	633,1	582,0	4,2	5,3	5,9	6 271,4	
Jeseník	54,55	389,61	6,788	92,20	1 429,7	762,4	535,1	461,8	11,7	7,0	11,7	5 080,2	
Olomouc	45,92	175,16	6,493	79,64	1 123,8	646,5	684,9	641,4	4,0	1,8	3,5	7 054,3	
Prostějov	46,79	105,82	7,091	89,54	1 167,8	723,5	641,4	565,4	7,3	3,6	3,6	5 710,7	
Přerov	49,43	244,33	6,683	88,82	1 270,6	666,5	652,7	556,0	1,5	5,9	5,1	5 813,9	
Šumperk	49,26	226,09	8,187	99,47	1 169,4	667,5	547,8	558,4	2,4	11,8	11,0	6 258,3	

¹⁾ Živě narození s vrozenou vadou zjištěnou do 1 roku života

²⁾ Předběžná data za rok 1999; zhoubné novotvary a novotvary in situ

³⁾ V ČR započtení bezdomovci a cizinci

¹⁾ *Live births with congenital malformation diagnosed within the 1st year of life*

²⁾ *Preliminary data from 1999; malignant neoplasms and neoplasms in situ*

³⁾ *The total for CR includes homeless and foreigners*

3. KAPITOLA

SÍŤ A ČINNOST ZDRAVOTNICKÝCH ZAŘÍZENÍ

NETWORK AND ACTIVITY OF HEALTH ESTABLISHMENTS

Sít' a činnost zdravotnických zařízení

Ke konci roku 2000 existovalo na území Olomouckého kraje celkem 1 688 zdravotnických zařízení, ve kterých pracovalo 2 437,10 lékařů a 6 577,91 SZP v přepočteném počtu, z toho v rezortu zdravotnictví bylo 1 672 zdravotnických zařízení, 2 300,52 lékařů a 6 264,76 SZP (v PP). V 16 zdravotnických zařízeních ostatních rezortů (obrana, vnitro, spravedlnost a doprava) bylo evidováno 136,58 lékařů a 313,15 SZP.

Organizace přímo řízené MZ jsou zahrnuty do okresu dle sídla zdravotnického zařízení.

Sít' zařízení ústavní péče tvořilo k 31.12.2000 celkem 11 nemocnic se 3 835 lůžky, 12 odborných léčebných ústavů se 1 629 lůžky a 7 lázeňských léčeben se 2 437 lůžky. Na 10 000 obyvatel Olomouckého kraje připadalo v průměru 59,82 nemocničních lůžek, 25,41 lůžek v odborných léčebných ústavech a 38,01 lůžek lázeňských. V Olomouckém kraji lůžkovou péči zajišťovali kromě rezortu zdravotnictví i 2 nemocnice a 1 lázně ostatních rezortů.

Počet hospitalizovaných v nemocnicích Olomouckého kraje činil 120 395, průměrná ošetřovací doba 8,13 a roční využití lůžek ve dnech 256,4.

Roční využití lůžek ve dnech ve státních zařízeních zřízených okresním úřadem bylo 279,5 a průměrná ošetřovací doba 7,62 dne, ve zdravotnických zařízeních řízených MZ činilo využití ve dnech 242,8 a 9,23 dne průměrná ošetřovací doba. Nestátní zařízení, jejichž zřizovatel je město a obec se v Olomouckém kraji nevyskytují. V nestátních privátních zařízeních činilo využití ve dnech 261,6 a 7,00 dne průměrná ošetřovací doba. Roční využití ve dnech bylo v ostatních rezortech 221,9 a průměrná ošetřovací doba 10,90 dne.

V ambulantní péči převažuje nestátní sektor s 76,86% lékařů. Počet ambulantních lékařů v ambulantních a lůžkových zařízeních Olomouckého kraje činil 1 744,99 (přepočtený počet), z toho 102,20 lékařů v ostatních rezortech.

V ambulantní péči bylo v Olomouckém kraji 27,22 lékařů na 10 000 obyvatel, ČR 27,01 na 10 000 obyvatel v roce 2000. V zařízeních ambulantní péče bylo provedeno 9 535 998 ošetření (vyšetření), což činilo 1 486,4 na 100 obyvatel.

Ve zvláštních zdravotnických zařízeních (kojenecké ústavy, dětské domovy, centra a stacionáře pro děti a dospělé, jesle, záchytné stanice a dopravní a záchranná služba) pracovalo v uplynulém roce 30,19 lékařů a 264,23 SZP (v PP).

Na území Olomouckého kraje bylo k 31.12.2000 106 lékáren a 13 výdejen.

Hygienická služba byla zabezpečována 29,49 lékaři a 94,67 SZP (v PP).

Počet nově přijatých těhotných na 1 000 žen fertilního věku (15-49 let) činil v Olomouckém kraji 39,8 žen.

Počet gynekologických vyšetření dosáhl v roce 2000 počtu 2 080,4 vyšetření na 1 000 žen a bylo provedeno 11 608 operací (v nemocnicích i ambulantně, vč. potratů), což představovalo 35,2 operací na 1 000 žen.

Network and activity of health establishments

At the end of 2000, altogether 1 688 health establishments existed on the territory of the Olomouc region, employing 2 437.10 physicians and 6 577.91 paramedical workers (whole time equivalent-WTE); of that, 1 672 health establishments, 2 300.52 physicians and 6 264.76 paramedical workers were in the Sector of Health (WTE). There were registered 136,58 physicians and 313,15 PP in the 16 health establishments of other Ministries (Defense, Interior, Justice and Transport).

Organizations directly controlled by MH are included to the district by the place of establishment.

To 31.12.2000 the network of institutional care establishments included 11 hospitals with 3 835 beds, 12 specialized therapeutic institutes with 1 629 beds and 7 balneologic institutes with 2 437 beds. There were 59.82 hospital beds, 25.41 beds in specialized therapeutic institutes and 38.01 beds in balneologic institutes per 10 000 inhabitants of the Olomouc region. In the Olomouc region in-patient care was also provided outside the Sector of Health, by 2 hospitals and 1 balneologic institute of other Sectors.

The number of patients admitted to hospitals in the Olomouc region was 120 395, the average length of treatment was 8.13 days and the annual bed occupancy was 256.4 days.

Annual bed occupancy in days in state establishments founded by district authorities was 279.5 and the average length of treatment was 7.62 days. Occupancy rate was 242,8 days and the average length of stay was 9,23 days in the health establishments controlled by MH. There are no non-state establishments controlled by city or municipal authorities in the Olomouc region. In the non-state private establishments the bed occupancy was 261.6 days and the average length of treatment was 7.00 days. In the other Sectors the annual bed occupancy was 221.9 days and the average length of treatment was 10.90 days.

In out-patient care the non-state sector predominates with 76.86% physicians. The number of out-patient physicians in out-patient and bed establishments was 1 744.99 in the Olomouc region (WTE), of that 102.20 physicians outside the Sector of Health.

There were 27.22 physicians per 10 000 inhabitants in out-patient care in the Olomouc region, in the CR 27.01 physicians per 10 000 inhabitants in 2000. A total of 9 535 998 examinations were realized in out-patient care establishments, that is, 1 487.5 per 100 inhabitants.

In special health establishments (institutes for infants, homes for children, day clinics for adults and for children, crèches, anti-alcoholic interception centres, emergency and transport services) there were 30.19 physicians and 264.23 paramedical workers (WTE).

To 31.12.2000 there were 106 pharmacies and 13 medical goods hand-out facilities in the Olomouc region.

The Public Health Service was secured by 29.49 physicians and 94.67 paramedical workers (WTE).

The number of newly admitted pregnant women per 1 000 women in fertile age (15-49) in the Olomouc region was 39.8.

The number of gynaecological examinations was 2 080.4 per 1 000 women in 2000, and 11 608 operations were realised (in hospitals and out-patient establishments, including abortions), that was 35.2 operations per 1 000 women.

3.1 Celkový přehled zdravotnických zařízení

General survey of health establishments

1/6

Druh zařízení <i>Type of establishment</i>	Počet zařízení <i>Establish- ments</i>	Lékaři (přep. počet) <i>Physicians (WTE)</i>	SZP (přep. počet) <i>Paramedicals (WTE)</i>	Lůžka <i>Beds</i>	Místa <i>Places</i>
Olomoucký kraj					
Nemocnice (lůžková a ambulantní část)	11	977,57	3 477,23	3 835	38
Odborné léčebné ústavy	19	97,76	624,66	4 066	-
léčebny pro dlouhodobě nemocné	5	15,60	128,75	432	-
léčebny TBC a respir. nemocí pro dospělé	1	5,50	27,00	110	-
psychiatrické léčebny pro dospělé	2	28,55	171,05	773	-
rehabilitační ústavy pro dospělé	-	-	-	-	-
ostatní odborné léčebné ústavy pro dospělé	1	2,13	6,50	44	-
dětské léčebny TBC a respiračních nemocí	-	-	-	-	-
dětské psychiatrické léčebny	-	-	-	-	-
ostatní dětské odborné léčebné ústavy	1	5,00	29,08	170	-
lázeňské léčebny pro dospělé	7	40,48	258,28	2 437	-
dětské lázeňské léčebny	-	-	-	-	-
ozdravovny	2	0,50	4,00	100	-
hospic	-	-	-	-	-
další lůžková zařízení	-	-	-	-	-
Samostatná ambulantní zařízení	1 492	1 302,09	1 900,94	-	7
polikliniky, sdružená ambulantní zařízení	4	75,21	96,98	-	-
zdravotnická střediska	8	34,80	55,11	-	-
samost. ord. prakt. lékaře pro dospělé	292	292,51	276,51	-	-
samost. ord. prakt. lékaře pro děti a dorost	140	137,60	133,68	-	-
samost. ord. prakt. lékaře stomatologa	354	362,93	331,54	-	-
samost. ord. prakt. lékaře gynekologa	66	71,44	77,67	-	-
samost. ord. odborného lékaře specialisty	302	298,95	311,30	-	-
ostatní ambulantní zařízení	326	28,65	618,15	-	7
Zvláštní zdravotnická zařízení	36	30,19	264,23	-	518
kojenecké ústavy a dětské domovy	4	4,00	67,09	-	147
dětské stacionáře a dětská centra	4	2,27	23,50	-	226
jesle a další dětská zařízení	5	-	23,64	-	145
stacionáře pro dospělé	-	-	-	-	-
dopravní a záchranná zdravotnická služba	22	23,92	148,00	-	-
ostatní	1	-	2,00	-	-
Zařízení lékárenské péče	121	-	216,18	x	x
lékárny	106	-	205,83	x	x
výdejny	13	-	10,35	x	x
ostatní	2	-	-	x	x
Zařízení hygienické služby	5	29,49	94,67	x	x
Ostatní	4	-	-	x	x
Zdravotnická zařízení celkem	1 688	2 437,10	6 577,91	7 901	563

3.1 Celkový přehled zdravotnických zařízení

General survey of health establishments

2/6

Druh zařízení <i>Type of establishment</i>	Počet zařízení <i>Establish- ments</i>	Lékaři (přep. počet) <i>Physicians (WTE)</i>	SZP (přep. počet) <i>Paramedicals (WTE)</i>	Lůžka <i>Beds</i>	Místa <i>Places</i>
Jeseník					
Nemocnice (lůžková a ambulantní část)	1	27,50	103,70	126	5
Odborné léčebné ústavy	6	29,60	144,78	1 401	-
léčebny pro dlouhodobě nemocné	1	1,60	9,45	30	-
léčebny TBC a respir. nemocí pro dospělé	-	-	-	-	-
psychiatrické léčebny pro dospělé	1	5,40	26,50	150	-
rehabilitační ústavy pro dospělé	-	-	-	-	-
ostatní odborné léčebné ústavy pro dospělé	-	-	-	-	-
dětské léčebny TBC a respiračních nemocí	-	-	-	-	-
dětské psychiatrické léčebny	-	-	-	-	-
ostatní dětské odborné léčebné ústavy	1	5,00	29,08	170	-
lázeňské léčebny pro dospělé	3	17,60	79,75	1 051	-
dětské lázeňské léčebny	-	-	-	-	-
ozdravovny	-	-	-	-	-
hospic	-	-	-	-	-
další lůžková zařízení	-	-	-	-	-
Samostatná ambulantní zařízení	89	66,33	103,41	-	-
polikliniky, sdružená ambulantní zařízení	-	-	-	-	-
zdravotnická střediska	-	-	-	-	-
samost. ord. prakt. lékaře pro dospělé	18	17,60	17,60	-	-
samost. ord. prakt. lékaře pro děti a dorost	11	9,30	9,85	-	-
samost. ord. prakt. lékaře stomatologa	19	19,90	20,00	-	-
samost. ord. prakt. lékaře gynekologa	5	4,20	5,20	-	-
samost. ord. odborného lékaře specialisty	13	15,08	14,25	-	-
ostatní ambulantní zařízení	23	0,25	36,51	-	-
Zvláštní zdravotnická zařízení	5	1,60	12,00	-	-
kojenecké ústavy a dětské domovy	-	-	-	-	-
dětské stacionáře a dětská centra	-	-	-	-	-
jesle a další dětská zařízení	-	-	-	-	-
stacionáře pro dospělé	-	-	-	-	-
dopravní a záchranná zdravotnická služba	5	1,60	12,00	-	-
ostatní	-	-	-	-	-
Zařízení lékárenské péče	7	-	12,00	x	x
lékárny	7	-	12,00	x	x
výdejny	-	-	-	x	x
ostatní	-	-	-	x	x
Zařízení hygienické služby	1	-	1,98	x	x
Ostatní	-	-	-	x	x
Zdravotnická zařízení celkem	109	125,03	377,87	1 527	5

3.1 Celkový přehled zdravotnických zařízení

General survey of health establishments

3/6

Druh zařízení Type of establishment	Počet zařízení Establish- ments	Lékaři (přep. počet) Physicians (WTE)	SZP (přep. počet) Paramedicals (WTE)	Lůžka Beds	Místa Places
Olomouc					
<i>Hospitals (bed and out-patient care)</i>	4	564,13	1 960,67	2 076	15
<i>Specialized therapeutic institutes</i>	6	38,78	246,11	1 165	-
<i>institutes for long-term patients</i>	1	5,00	57,77	190	-
<i>inst. for TB and respiratory dis. for adults</i>	1	5,50	27,00	110	-
<i>psychiatric institute for adults</i>	1	23,15	144,55	623	-
<i>rehabilitation institutes for adults</i>	-	-	-	-	-
<i>other special therapeutic inst. for adults</i>	1	2,13	6,50	44	-
<i>inst. for TB and respiratory dis. for children</i>	-	-	-	-	-
<i>psychiatric institutes for children</i>	-	-	-	-	-
<i>other special therapeutic inst. for children</i>	-	-	-	-	-
<i>balneologic institutes for adults</i>	1	3,00	10,29	148	-
<i>balneologic institutes for children</i>	-	-	-	-	-
<i>convalescent homes</i>	1	-	-	50	-
<i>hospic</i>	-	-	-	-	-
<i>other</i>	-	-	-	-	-
<i>Independent establishments of out-patient care</i>	590	554,49	821,84	-	-
<i>policlinics, joint out-patient establishments</i>	1	58,47	65,12	-	-
<i>health service centres</i>	4	16,80	25,11	-	-
<i>general practitioners (GP) for adults</i>	99	101,11	90,02	-	-
<i>GP for children and adolescents</i>	53	52,07	49,30	-	-
<i>independent stomatologists</i>	137	142,10	135,02	-	-
<i>independent gynaecologists</i>	28	34,44	34,62	-	-
<i>independent specialists</i>	128	125,60	124,82	-	-
<i>other</i>	140	23,90	297,83	-	-
<i>Special health establishments</i>	10	12,27	110,49	-	330
<i>institutes for infants and homes for children</i>	2	2,00	36,59	-	75
<i>day clinics and centres for children</i>	3	2,27	12,90	-	170
<i>crèches & other establishments for children</i>	3	-	14,00	-	85
<i>day clinics for adults</i>	-	-	-	-	-
<i>medical transport & emergency service</i>	2	8,00	47,00	-	-
<i>other</i>	-	-	-	-	-
<i>Establishments of pharmaceutical service</i>	47	-	107,16	x	x
<i>pharmacies</i>	37	-	97,04	x	x
<i>medical goods dispensaries</i>	9	-	10,12	x	x
<i>other</i>	1	-	-	x	x
<i>Establishments of hygienic service</i>	1	10,00	28,00	x	x
<i>Other</i>	1	-	-	x	x
Health establishments - grand total	659	1 179,67	3 274,27	3 241	345

3.1 Celkový přehled zdravotnických zařízení

General survey of health establishments

4/6

Druh zařízení <i>Type of establishment</i>	Počet zařízení <i>Establish- ments</i>	Lékaři (přep. počet) <i>Physicians (WTE)</i>	SZP (přep. počet) <i>Paramedicals (WTE)</i>	Lůžka <i>Beds</i>	Místa <i>Places</i>
Prostějov					
Nemocnice (lůžková a ambulantní část)	1	120,44	455,55	481	10
Odborné léčebné ústavy	2	4,50	30,59	122	-
léčebny pro dlouhodobě nemocné	1	4,00	26,59	72	-
léčebny TBC a respir. nemocí pro dospělé	-	-	-	-	-
psychiatrické léčebny pro dospělé	-	-	-	-	-
rehabilitační ústavy pro dospělé	-	-	-	-	-
ostatní odborné léčebné ústavy pro dospělé	-	-	-	-	-
dětské léčebny TBC a respiračních nemocí	-	-	-	-	-
dětské psychiatrické léčebny	-	-	-	-	-
ostatní dětské odborné léčebné ústavy	-	-	-	-	-
lázeňské léčebny pro dospělé	-	-	-	-	-
dětské lázeňské léčebny	-	-	-	-	-
ozdravovny	1	0,50	4,00	50	-
hospic	-	-	-	-	-
další lůžková zařízení	-	-	-	-	-
Samostatná ambulantní zařízení	226	204,65	249,26	-	-
polikliniky, sdružená ambulantní zařízení	-	-	-	-	-
zdravotnická střediska	1	5,00	8,00	-	-
samost. ord. prakt. lékaře pro dospělé	57	55,87	53,32	-	-
samost. ord. prakt. lékaře pro děti a dorost	21	21,25	21,95	-	-
samost. ord. prakt. lékaře stomatologa	68	68,58	52,91	-	-
samost. ord. prakt. lékaře gynekologa	8	8,50	8,80	-	-
samost. ord. odborného lékaře specialisty	37	44,25	38,60	-	-
ostatní ambulantní zařízení	34	1,20	65,68	-	-
Zvláštní zdravotnická zařízení	7	2,00	28,24	-	71
kojenecké ústavy a dětské domovy	-	-	-	-	-
dětské stacionáře a dětská centra	1	-	10,60	-	56
jesle a další dětská zařízení	1	-	2,64	-	15
stacionáře pro dospělé	-	-	-	-	-
dopravní a záchranná zdravotnická služba	5	2,00	15,00	-	-
ostatní	-	-	-	-	-
Zařízení lékárenské péče	17	-	31,92	x	x
lékárny	16	-	31,69	x	x
výdejny	1	-	0,23	x	x
ostatní	-	-	-	x	x
Zařízení hygienické služby	1	6,00	23,00	x	x
Ostatní	-	-	-	x	x
Zdravotnická zařízení celkem	254	337,59	818,56	603	81

3.1 Celkový přehled zdravotnických zařízení

General survey of health establishments

5/6

Druh zařízení Type of establishment	Počet zařízení Establish- ments	Lékaři (přep. počet) Physicians (WTE)	SZP (přep. počet) Paramedicals (WTE)	Lůžka Beds	Místa Places
Přerov					
<i>Hospitals (bed and out-patient care)</i>	2	148,21	535,11	534	8
<i>Specialized therapeutic institutes</i>	3	18,76	112,13	910	-
<i>institutes for long-term patients</i>	2	5,00	34,94	140	-
<i>inst. for TB and respiratory dis. for adults</i>	-	-	-	-	-
<i>psychiatric institute for adults</i>	-	-	-	-	-
<i>rehabilitation institutes for adults</i>	-	-	-	-	-
<i>other special therapeutic inst. for adults</i>	-	-	-	-	-
<i>inst. for TB and respiratory dis. for children</i>	-	-	-	-	-
<i>psychiatric institutes for children</i>	-	-	-	-	-
<i>other special therapeutic inst. for children</i>	-	-	-	-	-
<i>balneologic institutes for adults</i>	1	13,76	77,19	770	-
<i>balneologic institutes for children</i>	-	-	-	-	-
<i>convalescent homes</i>	-	-	-	-	-
<i>hospic</i>	-	-	-	-	-
<i>other</i>	-	-	-	-	-
<i>Independent establishments of out-patient care</i>	294	254,73	362,26	-	-
<i>policlinics, joint out-patient establishments</i>	2	12,30	25,55	-	-
<i>health service centres</i>	3	13,00	22,00	-	-
<i>general practitioners (GP) for adults</i>	57	56,26	56,58	-	-
<i>GP for children and adolescents</i>	27	27,78	27,36	-	-
<i>independent stomatologists</i>	70	72,84	64,99	-	-
<i>independent gynaecologists</i>	13	10,90	12,00	-	-
<i>independent specialists</i>	62	61,15	73,56	-	-
<i>other</i>	60	0,50	80,22	-	-
<i>Special health establishments</i>	8	6,00	43,00	-	45
<i>institutes for infants and homes for children</i>	-	-	-	-	-
<i>day clinics and centres for children</i>	-	-	-	-	-
<i>crèches & other establishments for children</i>	1	-	7,00	-	45
<i>day clinics for adults</i>	7	6,00	36,00	-	-
<i>medical transport & emergency service</i>	-	-	-	-	-
<i>other</i>	-	-	-	-	-
<i>Establishments of pharmaceutical service</i>	26	-	42,04	x	x
<i>pharmacies</i>	24	-	42,04	x	x
<i>medical goods dispensaries</i>	1	-	-	x	x
<i>other</i>	1	-	-	x	x
<i>Establishments of hygienic service</i>	1	4,49	13,81	x	x
<i>Other</i>	-	-	-	x	x
<i>Health establishments - grand total</i>	334	432,19	1 108,35	1 444	53

3.1 Celkový přehled zdravotnických zařízení

General survey of health establishments

6/6

Druh zařízení <i>Type of establishment</i>	Počet zařízení <i>Establish- ments</i>	Lékaři (přep. počet) <i>Physicians (WTE)</i>	SZP (přep. počet) <i>Paramedicals (WTE)</i>	Lůžka <i>Beds</i>	Místa <i>Places</i>
Šumperk					
Nemocnice (lůžková a ambulantní část)	3	117,29	422,20	618	-
Odborné léčebné ústavy	2	6,12	91,05	468	-
léčebny pro dlouhodobě nemocné	-	-	-	-	-
léčebny TBC a respir. nemocí pro dospělé	-	-	-	-	-
psychiatrické léčebny pro dospělé	-	-	-	-	-
rehabilitační ústavy pro dospělé	-	-	-	-	-
ostatní odborné léčebné ústavy pro dospělé	-	-	-	-	-
dětské léčebny TBC a respiračních nemocí	-	-	-	-	-
dětské psychiatrické léčebny	-	-	-	-	-
ostatní dětské odborné léčebné ústavy	-	-	-	-	-
lázeňské léčebny pro dospělé	^	^	^	^	-
dětské lázeňské léčebny	-	-	-	-	-
ozdravovny	-	-	-	-	-
hospic	-	-	-	-	-
další lůžková zařízení	-	-	-	-	-
Samostatná ambulantní zařízení	293	221,89	364,17	-	7
polikliniky, sdružená ambulantní zařízení	1	4,44	6,31	-	-
zdravotnická střediska	-	-	-	-	-
samost. ord. prakt. lékaře pro dospělé	61	61,67	58,99	-	-
samost. ord. prakt. lékaře pro děti a dorost	28	27,20	25,22	-	-
samost. ord. prakt. lékaře stomatologa	60	59,51	58,62	-	-
samost. ord. prakt. lékaře gynekologa	12	13,40	17,05	-	-
samost. ord. odborného lékaře specialisty	62	52,87	60,07	-	-
ostatní ambulantní zařízení	69	2,80	137,91	-	7
Zvláštní zdravotnická zařízení	6	8,32	70,50	-	72
kojenecké ústavy a dětské domovy	2	2,00	30,50	-	72
dětské stacionáře a dětská centra	-	-	-	-	-
jesle a další dětská zařízení	-	-	-	-	-
stacionáře pro dospělé	-	-	-	-	-
dopravní a záchranná zdravotnická služba	3	6,32	38,00	-	-
ostatní	1	-	2,00	-	-
Zařízení lékárenské péče	24	-	23,06	x	x
lékárny	22	-	23,06	x	x
výdejny	2	-	-	x	x
ostatní	-	-	-	x	x
Zařízení hygienické služby	1	9,00	27,88	x	x
Ostatní	3	-	-	x	x
Zdravotnická zařízení celkem	332	362,62	998,86	1 086	79

3.2 Přehled zdravotnických zařízení v okresech

Survey of health establishments in districts

Území ¹⁾ Territory ¹⁾	Ambulantní péče ²⁾ Out-patient care ²⁾		Nemocnice (lůžková část) Hospitals (bed care)				Hygienická služba Hygienic service		Odborné léčebné ústavy ⁴⁾ Specialized therapeutic institutes ⁴⁾	
	lékaři physicians		lékaři physicians		lůžka ³⁾ beds ³⁾		lékaři physicians		lékaři physicians	lůžka ³⁾ beds ³⁾
	absolutně number	na 10 000 obyvatel per 10 000 inhabit.	absolutně number	na 10 000 obyvatel per 10 000 inhabit.	absolutně number	na 10 000 obyvatel per 10 000 inhabit.	absolutně number	na 10 000 obyvatel per 10 000 inhabit.	absolutně number	
ČR	27 734,28	27,01	8 205,77	7,99	67 457	65,71	665,16	0,65	971,50	22 667
Olomoucký kraj	1 744,99	27,22	537,59	8,39	3 835	59,82	29,49	0,46	57,28	1 629
Jeseník	81,54	19,14	13,91	3,27	126	29,58	-	-	12,00	350
Olomouc	802,76	35,63	316,86	14,06	2 076	92,13	10,00	0,44	35,78	1 017
Prostějov	269,45	24,50	55,94	5,09	481	43,74	6,00	0,55	4,50	122
Přerov	321,53	23,59	81,41	5,97	534	39,18	4,49	0,33	5,00	140
Šumperk	269,71	21,26	69,47	5,47	618	48,70	9,00	0,71	-	-

¹⁾ Zařízení přímo řízená MZ započtena do okresů podle sídla

²⁾ Samostatná ambulantní zařízení a ambulantní části lůžkových zařízení

³⁾ Bez lůžek dialyzačních, včetně novorozeneckých

⁴⁾ Včetně ambulantní části

¹⁾ Establishments administered by MH included by location

²⁾ Out-patient establishments and out-patient parts of bed establishments

³⁾ Excl. beds for dialysis, incl. newborn cots

⁴⁾ Including out-patient parts

3.3.1 Lékaři a lůžka v léčebně preventivní péči

Physicians and beds in curative and preventive care

1/2

Oddělení	Department	Lékaři Physicians		Lůžka Beds	
		absolutně	na 10 000 obyvatel	number	per 10 000 inhabitants
Interní (vč. podoborů)	<i>Internal (incl. subbranches)</i>	235,96	3,68	879	13,71
Klinické farmakologie	<i>Clinical pharmacology</i>	0,80	0,01	-	-
Geriatrické	<i>Geriatrics</i>	11,40	0,18	125	1,95
Infekční	<i>Infectious diseases</i>	5,30	0,08	54	0,84
Alergologické	<i>Allergology</i>	19,40	0,30	33	0,51
TBC a respiračních nemocí	<i>TB and respiratory diseases</i>	37,80	0,59	377	5,88
Nervové	<i>Neurology</i>	76,31	1,19	234	3,65
Psychiatrické	<i>Psychiatry</i>	80,62	1,26	837	13,06
Sexuologické	<i>Sexuology</i>	0,20	0,00	-	-
Nemoci z povolání	<i>Occupational diseases</i>	3,05	0,05	18	0,28
Dětské vč. dorostového	<i>Paediatrics</i>	194,33	3,03	382	5,96
Ženské	<i>Gynaecology</i>	141,78	2,21	385	6,01
Samost. novorozenecké úseky	<i>Independent newborns sections</i>	5,90	0,09	50	0,78
Chirurgické	<i>Surgery</i>	128,97	2,01	540	8,42
Neurochirurgické	<i>Neurosurgery</i>	9,55	0,15	44	0,69
Plastické chirurgie	<i>Plastic surgery</i>	9,10	0,14	16	0,25
Kardiochirurgické	<i>Cardiosurgery</i>	-	-	-	-
Traumatologické	<i>Traumatology</i>	12,52	0,20	57	0,89
Anesteziologicko-resuscitační	<i>Anaesthesiology & resuscitation</i>	82,26	1,28	40	0,62
Ortopedické	<i>Orthopaedics</i>	55,29	0,86	151	2,36
Urologické	<i>Urology</i>	35,26	0,55	96	1,50
Ušní, nosní, krční	<i>Otolaryngology</i>	58,91	0,92	152	2,37
Foniatrické	<i>Speech therapy</i>	1,00	0,02	-	-
Oční	<i>Eye diseases</i>	73,51	1,15	121	1,89
Stomatologické	<i>Stomatology</i>	412,45	6,43	24	0,37
Kožní	<i>Dermatology</i>	48,88	0,76	127	1,98
Klinické onkologie	<i>Clinical oncology</i>	16,45	0,26	64	1,00
Radioterapeutické	<i>X-ray therapy</i>	2,20	0,03	-	-
Tělovýchovně-lékařské	<i>Physical training medicine</i>	2,65	0,04	-	-
Lékařské genetiky	<i>Medical genetics</i>	2,60	0,04	-	-

3.3.1 Lékaři a lůžka v léčebně preventivní péči

Physicians and beds in curative and preventive care

2/2

Oddělení	Department	Lékaři Physicians		Lůžka Beds	
		absolutně	na 10 000 obyvatel	number	per 10 000 inhabitants
Rychlé zdravotnické pomoci ¹⁾	<i>Fast medical aid ¹⁾</i>	2,00	0,03	-	-
Praktičtí lékaři pro dospělé	<i>General practitioners for adults</i>	335,87	5,24	-	-
Klinické biochemie	<i>Clinical biochemistry</i>	11,50	0,18	-	-
Klinické hematologie	<i>Clinical haematology</i>	17,68	0,28	34	0,53
Radiodiagnostické	<i>X-ray diagnostics</i>	76,17	1,19	-	-
Protetické	<i>Prosthetics</i>	-	-	-	-
Transfúzní služba	<i>Blood transfusion service</i>	13,28	0,21	-	-
Rehabilitační	<i>Rehabilitation</i>	34,28	0,53	82	1,28
Nukleární medicíny	<i>Nuclear medicine</i>	7,78	0,12	10	0,16
Patologické	<i>Pathologic anatomy</i>	21,66	0,34	-	-
Soudní lékařství	<i>Forensic medicine</i>	4,25	0,07	-	-
Tkáňové stanice	<i>Tissue stations</i>	-	-	-	-
Léčba popálenin	<i>Treatment of burns</i>	-	-	-	-
Intenzivní péče	<i>Intensive care</i>	-	-	-	-
Funkční diagnostiky	<i>Functional diagnostics</i>	1,50	0,02	-	-
Klinické imunologie	<i>Clinical immunology</i>	3,75	0,06	-	-
Mikrobiologické	<i>Microbiology</i>	11,33	0,18	-	-
Fyziatrie a balneologie	<i>Physiatry and balneology</i>	40,48	0,63	2 437	38,01
Ošetrovatelské péče	<i>Nursing care</i>	15,30	0,24	432	6,74
Sociální hospitalizace	<i>Social hospitalization</i>	-	-	-	-
Ostatní	<i>Other</i>	16,14	0,25	100	1,56
Ambulantní a lůžková péče	<i>Out-patient and in-patient care</i>	2 377,42	37,09	7 901	123,25
Péče ve zvláštních zdravotnických zařízeních	<i>Special health establishment</i>	30,19	0,47	-	-
Léčebně preventivní péče celkem	<i>Curative and preventive care total</i>	2 407,61	37,56	7 901	123,25

¹⁾ Uvedena rychlá zdravotnická pomoc (RZP) jen při lůžkových a samostatných ambulantních zařízeních; zbývající zdravotnická záchranná služba (ZZS) je zahrnuta v péči zvláštních zdravotnických zařízení (územní a okresní záchranná služba) (23,92 lékařů)

¹⁾ Incl. fast medical aid belonging to in-patient and independent out-patient establishments; other fast medical emergency services is included in special health establishments (23.92 physicians)

3.3.2 Ambulantní péče v ambulantních a lůžkových zařízeních

Out-patient care in out-patient and in-patient establishments

1/2

Oddělení ¹⁾	Department ¹⁾	Lékaři Physicians	SZP Paramedicals
Interní (vč. podborů)	<i>Internal (incl. subbranches)</i>	135,14	217,39
Klinické farmakologie	<i>Clinical pharmacology</i>	0,80	0,40
Geriatrické	<i>Geriatrics</i>	2,40	1,04
Infekční	<i>Infectious diseases</i>	2,05	3,50
Alergologické	<i>Allergology</i>	12,25	17,00
TBC a respiračních nemocí	<i>TB and respiratory diseases</i>	16,65	30,60
Nervové	<i>Neurology</i>	48,81	47,58
Psychiatrické	<i>Psychiatry</i>	45,96	28,60
Sexuologické	<i>Sexuology</i>	0,20	-
Nemoci z povolání	<i>Occupational diseases</i>	1,80	2,11
Dětské (vč. dorostového)	<i>Paediatrics (incl. adolescents)</i>	151,82	162,76
Ženské	<i>Gynaecology</i>	96,61	141,91
Samost. novoroz. úseky	<i>Indep. newborn sections</i>	-	-
Chirurgické	<i>Surgery</i>	52,84	101,45
Neurochirurgické	<i>Neurosurgery</i>	1,75	1,00
Plastické chirurgie	<i>Plastic surgery</i>	2,30	4,60
Kardiochirurgické	<i>Cardiosurgery</i>	-	-
Traumatologické	<i>Traumatology</i>	2,12	17,00
Anesteziologicko-resuscitační	<i>Anaesthesiology & resuscitation</i>	20,36	30,30
Ortopedické	<i>Orthopaedics</i>	32,09	35,29
Urologické	<i>Urology</i>	16,86	27,86
Ušní, nosní, krční (vč. foniatrie)	<i>Otolaryngology (incl. speech therapy)</i>	41,75	58,20
Oční	<i>Eye diseases</i>	56,06	63,35
Stomatologické	<i>Stomatology</i>	410,70	642,06
Kožní	<i>Dermatology</i>	37,24	43,45
Klinické onkologie	<i>Clinical oncology</i>	9,65	18,44
Radioterapeutické	<i>X-ray therapy</i>	2,20	6,00
Tělovýchovně-lékařské	<i>Physical training medicine</i>	2,65	4,75
Lékařské genetiky	<i>Medical genetics</i>	2,60	9,00
Rychlé zdravotnické pomoci ²⁾	<i>Fast medical aid ²⁾</i>	2,00	2,00
Praktičtí lékaři pro dospělé	<i>General practitioners for adults</i>	335,87	343,31
Klinické biochemie	<i>Clinical biochemistry</i>	11,50	186,41
Klinické hematologie	<i>Clinical haematology</i>	5,82	45,88
Radiodiagnostické	<i>X-ray diagnostics</i>	76,17	197,02
Protetické	<i>Prosthetics</i>	-	-
Transfúzní služba	<i>Blood transfusion service</i>	13,28	90,62
Rehabilitační	<i>Rehabilitation</i>	29,78	274,44
Nukleární medicíny	<i>Nuclear medicine</i>	6,78	18,00
Patologické	<i>Pathologic anatomy</i>	21,66	35,90
Soudní lékařství	<i>Forensic medicine</i>	4,25	5,00

3.3.2 Ambulantní péče v ambulantních a lůžkových zařízeních

Out-patient care in out-patient and in-patient establishments

2/2

Oddělení ¹⁾	Department ¹⁾	Lékaři Physicians	SZP Paramedicals
Centrální příjem	Central admission	-	-
Tkáňové stanice	Tissue stations	-	-
Funkční diagnostiky	Functional diagnostics	1,50	2,00
Klinické imunologie	Clinical immunology	3,75	11,21
Mikrobiologické	Microbiology	11,33	63,51
Ošetrovatelská péče	Nursing care	-	161,49
Ostatní	Other	15,64	108,47
Celkem	Total	1 744,99	3 260,90

¹⁾ Pracoviště je započteno vždy k oddělení, pod kterým realizuje činnost

¹⁾ The units are included in departments under which their is performed

²⁾ Uvedena rychlá zdravotnická pomoc jen při lůžkových a samostatných ambulantních zařízeních

²⁾ Includes fast medical aid belonging to in-patient and independent out-patient establishments

3.4 Oddělení nemocnic podle oborů

Hospital departments by branches

1/2

Oddělení	Department	Počet oddělení No. of departments	Lékaři ¹⁾ Physicians ¹⁾		Lůžka Beds	
			absolutně number	na 100 lůžek per 100 beds	absolutně number	na 10 000 obyvatel per 10 000 inhab.
Interní	<i>Internal</i>	13	94,82	11,85	800	12,48
Kardiologické	<i>Cardiology</i>	-	-	-	-	-
Revmatologické	<i>Rheumatology</i>	-	-	-	-	-
Gastroenterologické	<i>Gastroenterology</i>	1	2,00	14,29	14	0,22
Klinické farmakologie	<i>Clinical pharmacology</i>	-	-	-	-	-
Geriatrické	<i>Geriatrics</i>	2	9,00	7,20	125	1,95
Infekční	<i>Infectious diseases</i>	2	3,25	6,02	54	0,84
Alergologické	<i>Allergology</i>	1	7,15	21,67	33	0,51
TBC a respiračních nemocí	<i>TB and respiratory diseases</i>	3	11,15	11,49	97	1,51
Nervové	<i>Neurology</i>	6	27,50	11,75	234	3,65
Psychiatrické	<i>Psychiatry</i>	2	11,10	9,65	115	1,79
Nemoci z povolání	<i>Occupational diseases</i>	1	1,25	6,94	18	0,28
Dětské	<i>Paediatrics</i>	7	42,51	11,13	382	5,96
Ženské	<i>Gynaecology</i>	8	45,17	11,73	385	6,01
Samost. novoroz. úseky	<i>Indep. newborn sections</i>	1	5,90	11,80	50	0,78
Chirurgické	<i>Surgery</i>	9	76,13	14,10	540	8,42
Neurochirurgické	<i>Neurosurgery</i>	1	7,80	17,73	44	0,69
Plastické chirurgie	<i>Plastic surgery</i>	2	6,80	42,50	16	0,25
Kardiochirurgické	<i>Cardiosurgery</i>	-	-	-	-	-
Traumatologické	<i>Traumatology</i>	2	10,40	18,25	57	0,89
Anestez.-resuscitační	<i>Anaesthes. and resuscitation</i>	8	61,90	154,75	40	0,62
Ortopedické	<i>Orthopaedics</i>	4	23,20	15,36	151	2,36
Urologické	<i>Urology</i>	3	18,40	19,17	96	1,50
Ušní, nosní, krční	<i>Otolaryngology</i>	5	18,16	11,95	152	2,37
Foniatrické	<i>Speech therapy</i>	-	-	-	-	-
Oční	<i>Eye diseases</i>	5	17,45	14,42	121	1,89
Stomatologické	<i>Stomatology</i>	1	1,75	7,29	24	0,37
Kožní	<i>Dermatology</i>	5	11,64	9,17	127	1,98
Klinické onkologie	<i>Clinical oncology</i>	1	6,80	10,63	64	1,00
Radioterapeutické	<i>X-ray therapy</i>	-	-	-	-	-
Klinické hematologie	<i>Clinical haematology</i>	1	11,86	34,88	34	0,53
Protetické	<i>Prosthetics</i>	-	-	-	-	-
Rehabilitační	<i>Rehabilitation</i>	2	3,50	6,73	52	0,81
Nukleární medicíny	<i>Nuclear medicine</i>	1	1,00	10,00	10	0,16
Intenzivní péče	<i>Intensive care</i>	-	-	-	-	-
Násl. ošetrovatelská péče	<i>Nursing aftercare</i>	-	-	-	-	-
Ostatní	<i>Other</i>	-	-	-	-	-
Celkem	Total	97	537,59	14,02	3 835	59,82

¹⁾ Uvedeni pouze lékaři v lůžkové části¹⁾ Physicians in bed departments only

3.4 Oddělení nemocnic podle oborů

Hospital departments by branches

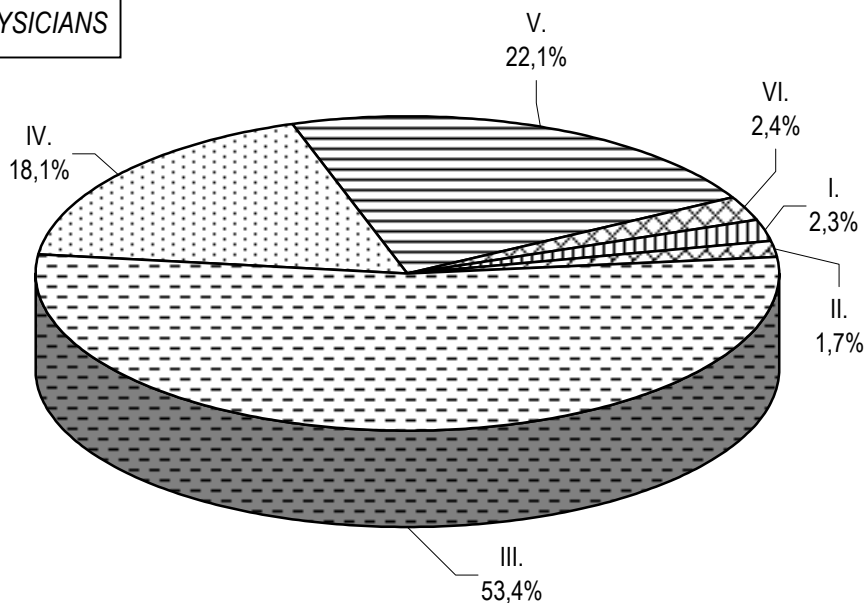
2/2

Oddělení	Department	SZP celkem ¹⁾		z toho SZP u lůžka o.w.: paramedicals at bed	Počet lůžek na 1 SZP u lůžka No. of beds per 1 paramedical at bed
		absolutně number	na 10 000 obyvatel per 10 000 inhab.		
Interní	<i>Internal</i>	378,53	5,90	359,18	2,23
Kardiologické	<i>Cardiology</i>	-	-	-	-
Revmatologické	<i>Rheumatology</i>	-	-	-	-
Gastroenterologické	<i>Gastroenterology</i>	6,00	0,09	6,00	2,33
Klinické farmakologie	<i>Clinical pharmacology</i>	-	-	-	-
Geriatrické	<i>Geriatrics</i>	34,00	0,53	33,00	3,79
Infekční	<i>Infectious diseases</i>	18,00	0,28	17,00	3,18
Alergologické	<i>Allergology</i>	12,00	0,19	11,00	3,00
TBC a respiračních nemocí	<i>TB and respiratory diseases</i>	41,75	0,65	39,75	2,44
Nervové	<i>Neurology</i>	108,00	1,68	99,00	2,36
Psychiatrické	<i>Psychiatry</i>	45,50	0,71	41,00	2,80
Nemoci z povolání	<i>Occupational diseases</i>	5,85	0,09	5,25	3,43
Dětské	<i>Paediatrics</i>	222,00	3,46	213,00	1,79
Ženské	<i>Gynaecology</i>	226,15	3,53	196,35	1,96
Samost. novoroz. úseky	<i>Indep. newborn sections</i>	52,50	0,82	51,50	0,97
Chirurgické	<i>Surgery</i>	318,27	4,96	283,27	1,91
Neurochirurgické	<i>Neurosurgery</i>	53,95	0,84	45,00	0,98
Plastické chirurgie	<i>Plastic surgery</i>	12,00	0,19	6,40	2,50
Kardiochirurgické	<i>Cardiosurgery</i>	-	-	-	-
Traumatologické	<i>Traumatology</i>	47,00	0,73	41,00	1,39
Anestez.-resuscitační	<i>Anaesthes. and resuscitation</i>	150,69	2,35	117,50	0,34
Ortopedické	<i>Orthopaedics</i>	78,50	1,22	63,50	2,38
Urologické	<i>Urology</i>	52,00	0,81	50,00	1,92
Ušní, nosní, krční	<i>Otolaryngology</i>	59,50	0,93	47,50	3,20
Foniatrické	<i>Speech therapy</i>	-	-	-	-
Oční	<i>Eye diseases</i>	44,88	0,70	33,40	3,62
Stomatologické	<i>Stomatology</i>	10,75	0,17	6,50	3,69
Kožní	<i>Dermatology</i>	45,00	0,70	41,40	3,07
Klinické onkologie	<i>Clinical oncology</i>	42,05	0,66	22,00	2,91
Radioterapeutické	<i>X-ray therapy</i>	-	-	-	-
Klinické hematologie	<i>Clinical haematology</i>	32,00	0,50	31,00	1,10
Protetické	<i>Prosthetics</i>	-	-	-	-
Rehabilitační	<i>Rehabilitation</i>	16,00	0,25	15,00	3,47
Nukleární medicíny	<i>Nuclear medicine</i>	7,00	0,11	6,00	1,67
Intenzivní péče	<i>Intensive care</i>	-	-	-	-
Násl. ošetrovatelská péče	<i>Nursing aftercare</i>	-	-	-	-
Ostatní	<i>Other</i>	-	-	-	-
Celkem	Total	2 119,87	33,07	1 881,50	2,04

¹⁾ Uvedeni pouze SZP v lůžkové části¹⁾ Paramedicals in bed departments only

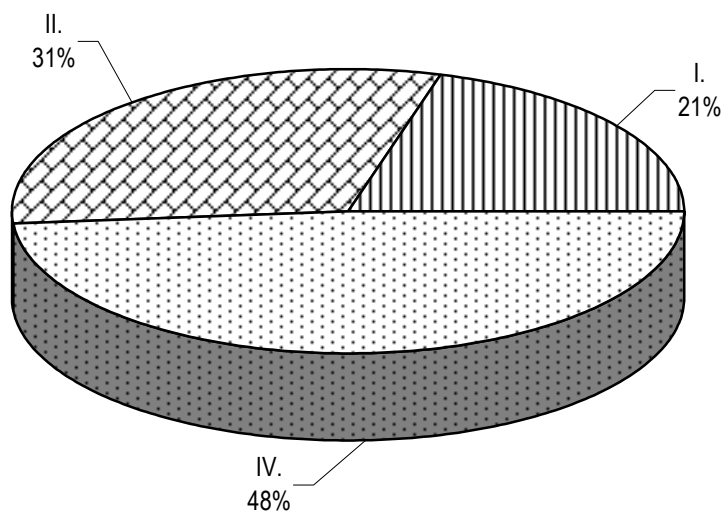
Struktura počtu lékařů a lůžek podle druhu činnosti
Structure of physicians and beds by type of establishment

LÉKAŘI / PHYSICIANS



- | | | |
|-------------------------------------|------|---|
| odborné léčebné ústavy | I. | <i>special therapeutic institutes</i> |
| lázeňské léčebny | II. | <i>balneological institutes</i> |
| samostatná zařízení ambulantní péče | III. | <i>indep. establish of out-patient care</i> |
| nemocnice - lůžková část | IV. | <i>hospitals - bed care</i> |
| nemocnice - ambulantní část | V. | <i>hospitals - out-patient care</i> |
| ostatní | VI. | <i>other</i> |

LŮŽKA / BEDS



3.5 Lůžková péče v nemocnicích dle zřizovatele

Bed care in hospitals by founder

1/7

Oddělení	Department	Počet hospitalizovaných <i>Hospitalized persons</i>		Počet zemřelých <i>Deaths</i>		Počet	Průměrná	Roční využití
		absolutně <i>number</i>	na 10 000 obyvatel <i>per 10 000</i> <i>inhabitants</i>	absolutně <i>number</i>	na 1 000 hospitalizovaných <i>per 1 000</i> <i>hospitalized persons</i>	ošetřovacích	ošetřovací	Roční využití
						dnů <i>Number of</i> <i>days of stay</i>	doba <i>Average</i> <i>duration</i> <i>of stay</i>	lůžek ve dnech <i>Bed</i> <i>occupancy</i> <i>per year (days)</i>
Celkem / Total								
Interní (vč. nefrologie)	<i>Internal (incl. nephrology)</i>	24 467	381,37	1 502	61,39	218 764	8,94	272,8
Gastroenterologické	<i>Gastroenterology</i>	442	6,89	13	29,41	2 630	5,95	187,9
Geriatrické	<i>Geriatrics</i>	1 324	20,64	151	114,05	34 602	26,13	276,8
Infekční	<i>Infectious diseases</i>	1 244	19,39	5	4,02	10 373	8,34	197,8
Alergologické	<i>Allergology</i>	839	13,08	-	-	8 583	10,23	260,1
TBC a respiračních nemocí	<i>TB and respiratory diseases</i>	2 246	35,01	170	75,69	26 115	11,63	271,9
Nervové	<i>Neurology</i>	6 219	96,94	166	26,69	64 492	10,37	277,1
Psychiatrické	<i>Psychiatry</i>	1 381	21,53	1	0,72	31 955	23,14	277,9
Nemoci z povolání	<i>Occupational diseases</i>	449	7,00	2	4,45	4 267	9,50	237,1
Dětské	<i>Paediatrics</i>	17 364	270,66	13	0,75	87 489	5,04	232,3
Ženské	<i>Gynaecology</i>	16 544	257,87	13	0,79	92 024	5,56	240,5
Samost. novorozenecké úseky	<i>Independent newborns sections</i>	1 845	28,76	20	10,84	14 215	7,70	284,3
Chirurgické	<i>Surgery</i>	19 859	309,55	327	16,47	136 517	6,87	253,3
Neurochirurgické	<i>Neurosurgery</i>	1 002	15,62	34	33,93	10 201	10,18	231,8
Plastické chirurgie	<i>Plastic surgery</i>	895	13,95	-	-	4 102	4,58	256,4
Traumatologické	<i>Traumatology</i>	2 542	39,62	16	6,29	14 552	5,72	255,3
Anesteziologicko-resuscitační	<i>Anaesthesiology and resuscitation</i>	1 960	30,55	388	197,96	10 005	5,10	250,8
Ortopedické	<i>Orthopaedics</i>	6 821	106,32	9	1,32	40 881	5,99	270,9
Urologické	<i>Urology</i>	3 802	59,26	30	7,89	22 404	5,89	233,4

3.5 Lůžková péče v nemocnicích dle zřizovatele

Bed care in hospitals by founder

2/7

Oddělení	Department	Počet hospitalizovaných <i>Hospitalized persons</i>		Počet zemřelých <i>Deaths</i>		Počet ošetřovacích dnů <i>Number of days of stay</i>	Průměrná ošetřovací doba <i>Average duration of stay</i>	Roční využití lůžek ve dnech <i>Bed occupancy per year (days)</i>
		absolutně <i>number</i>	na 10 000 obyvatel <i>per 10 000 inhabitants</i>	absolutně <i>number</i>	na 1 000 hospitalizovaných <i>per 1 000 hospitalized persons</i>			
Celkem / Total								
Ušní, nosní, krční	<i>Otolaryngology</i>	6 022	93,87	19	3,16	32 687	5,43	215,5
Oční	<i>Eye diseases</i>	4 544	70,83	-	-	22 869	5,03	192,0
Stomatologické	<i>Stomatology</i>	784	12,22	-	-	5 412	6,90	225,5
Kožní	<i>Dermatology</i>	2 457	38,30	5	2,04	35 132	14,30	279,7
Klinické onkologie	<i>Clinical oncology</i>	1 715	26,73	53	30,90	19 522	11,38	305,0
Klinické hematologie	<i>Clinical haematology</i>	999	15,57	41	41,04	9 653	9,66	283,9
Rehabilitační	<i>Rehabilitation</i>	902	14,06	1	1,11	17 559	19,47	342,1
Nukleární medicíny	<i>Nuclear medicine</i>	293	4,57	-	-	2 266	7,73	226,6
Celkem ¹⁾	Total ¹⁾	120 395	1 876,62	2 979	24,74	979 271	8,13	256,4

¹⁾ Počet hospitalizovaných není součtem hospitalizovaných na odděleních z důvodu překládání pacientů

¹⁾ Number of hospitalized persons is not the sum of patients in departments because of their transfer

3.5 Lůžková péče v nemocnicích dle zřizovatele

Bed care in hospitals by founder

3/7

Oddělení	Department	Počet hospitalizovaných <i>Hospitalized persons</i>		Počet zemřelých <i>Deaths</i>		Počet	Průměrná	Roční využití
		absolutně <i>number</i>	na 10 000 obyvatel <i>per 10 000</i> <i>inhabitants</i>	absolutně <i>number</i>	na 1 000 hospitalizovaných <i>per 1 000</i> <i>hospitalized persons</i>	ošetřovacích	ošetřovací	Roční využití
						dnů <i>Number of</i> <i>days of stay</i>	doba <i>Average</i> <i>duration</i> <i>of stay</i>	lůžek ve dnech <i>Bed</i> <i>occupancy</i> <i>per year (days)</i>
Ministerstvo zdravotnictví / Ministry of Health								
Interní (vč. nefrologie)	<i>Internal (incl. nephrology)</i>	6 239	97,25	355	56,90	52 376	8,39	235,9
Geriatrické	<i>Geriatrics</i>	908	14,15	108	118,94	22 869	25,19	254,1
Alergologické	<i>Allergology</i>	839	13,08	-	-	8 583	10,23	260,1
TBC a respiračních nemocí	<i>TB and respiratory diseases</i>	1 169	18,22	47	40,21	11 293	9,66	245,5
Nervové	<i>Neurology</i>	1 959	30,54	50	25,52	20 750	10,59	266,0
Psychiatrické	<i>Psychiatry</i>	956	14,90	1	1,05	25 002	26,15	277,8
Nemoci z povolání	<i>Occupational diseases</i>	449	7,00	2	4,45	4 267	9,50	237,1
Dětské	<i>Paediatrics</i>	4 277	66,67	11	2,57	25 376	5,93	199,8
Ženské	<i>Gynaecology</i>	3 285	51,20	8	2,44	25 243	7,68	235,9
Samost. novorozenecké úseky	<i>Independent newborns sections</i>	1 845	28,76	20	10,84	14 215	7,70	284,3
Chirurgické	<i>Surgery</i>	3 882	60,51	72	18,55	29 733	7,66	232,3
Neurochirurgické	<i>Neurosurgery</i>	1 002	15,62	34	33,93	10 201	10,18	231,8
Plastické chirurgie	<i>Plastic surgery</i>	551	8,59	-	-	2 706	4,91	246,0
Traumatologické	<i>Traumatology</i>	1 048	16,34	5	4,77	5 411	5,16	246,0
Anesteziologicko-resuscitační	<i>Anaesthesiology and resuscitation</i>	275	4,29	85	309,09	1 295	4,71	259,0
Ortopedické	<i>Orthopaedics</i>	2 932	45,70	4	1,36	18 386	6,27	245,1
Urologické	<i>Urology</i>	1 965	30,63	15	7,63	12 438	6,33	210,8

3.5 Lůžková péče v nemocnicích dle zřizovatele

Bed care in hospitals by founder

4/7

Oddělení	Department	Počet hospitalizovaných <i>Hospitalized persons</i>		Počet zemřelých <i>Deaths</i>		Počet ošetřovacích dnů <i>Number of days of stay</i>	Průměrná ošetřovací doba <i>Average duration of stay</i>	Roční využití lůžek ve dnech <i>Bed occupancy per year (days)</i>
		absolutně <i>number</i>	na 10 000 obyvatel <i>per 10 000 inhabitants</i>	absolutně <i>number</i>	na 1 000 hospitalizovaných <i>per 1 000 hospitalized persons</i>			
Ministerstvo zdravotnictví / Ministry of Health								
Ušní, nosní, krční	<i>Otolaryngology</i>	2 578	40,18	4	1,55	12 505	4,85	215,6
Oční	<i>Eye diseases</i>	1 576	24,57	-	-	9 998	6,34	166,6
Stomatologické	<i>Stomatology</i>	784	12,22	-	-	5 412	6,90	225,5
Kožní	<i>Dermatology</i>	630	9,82	-	-	10 077	16,00	265,2
Klinické onkologie	<i>Clinical oncology</i>	1 715	26,73	53	30,90	19 522	11,38	305,0
Klinické hematologie	<i>Clinical haematology</i>	999	15,57	41	41,04	9 653	9,66	283,9
Rehabilitační	<i>Rehabilitation</i>	486	7,58	-	-	9 717	19,99	347,0
Nukleární medicíny	<i>Nuclear medicine</i>	293	4,57	-	-	2 266	7,73	226,6
Celkem ¹⁾	Total ¹⁾	39 998	623,45	915	22,88	369 294	9,23	242,8

¹⁾ Počet hospitalizovaných není součtem hospitalizovaných na odděleních z důvodu překládání pacientů

¹⁾ Number of hospitalized persons is not the sum of patients in departments because of their transfer

3.5 Lůžková péče v nemocnicích dle zřizovatele

Bed care in hospitals by founder

5/7

Oddělení	Department	Počet hospitalizovaných <i>Hospitalized persons</i>		Počet zemřelých <i>Deaths</i>		Počet ošetřovacích dnů <i>Number of days of stay</i>	Průměrná ošetřovací doba <i>Average duration of stay</i>	Roční využití lůžek ve dnech <i>Bed occupancy per year (days)</i>
		absolutně <i>number</i>	na 10 000 obyvatel <i>per 10 000 inhabitants</i>	absolutně <i>number</i>	na 1 000 hospitalizovaných <i>per 1 000 hospitalized persons</i>			
Okresní úřad / District Administration								
Interní (vč. nefrologie)	<i>Internal (incl. nephrology)</i>	8 122	126,60	515	63,41	66 472	8,18	304,6
Gastroenterologické	<i>Gastroenterology</i>	442	6,89	13	29,41	2 630	5,95	187,9
Geriatrické	<i>Geriatrics</i>	417	6,50	43	103,12	11 733	28,14	335,2
Infekční	<i>Infectious diseases</i>	664	10,35	2	3,01	6 085	9,16	248,9
TBC a respiračních nemocí	<i>TB and respiratory diseases</i>	426	6,64	35	82,16	6 123	14,37	321,6
Nervové	<i>Neurology</i>	2 587	40,32	104	40,20	25 851	9,99	288,0
Dětské	<i>Paediatrics</i>	6 849	106,76	2	0,29	36 534	5,33	271,3
Ženské	<i>Gynaecology</i>	6 030	93,99	3	0,50	27 671	4,59	229,3
Chirurgické	<i>Surgery</i>	7 738	120,61	144	18,61	54 600	7,06	273,1
Traumatologické	<i>Traumatology</i>	1 494	23,29	11	7,36	9 141	6,12	261,2
Anesteziologicko-resuscitační	<i>Anaesthesiology and resuscitation</i>	599	9,34	132	220,37	3 898	6,51	261,6
Ortopedické	<i>Orthopaedics</i>	1 945	30,32	4	2,06	13 784	7,09	300,3
Urologické	<i>Urology</i>	837	13,05	2	2,39	3 935	4,70	262,3
Ušní, nosní, krční	<i>Otolaryngology</i>	2 097	32,69	2	0,95	10 617	5,06	267,4
Oční	<i>Eye diseases</i>	1 897	29,57	-	-	8 346	4,40	277,2
Kožní	<i>Dermatology</i>	844	13,16	3	3,55	11 711	13,88	303,3
Rehabilitační	<i>Rehabilitation</i>	416	6,48	1	2,40	7 842	18,85	336,1
Celkem ¹⁾	Total ¹⁾	40 287	627,96	1 016	25,22	306 973	7,62	279,5

¹⁾ Počet hospitalizovaných není součtem hospitalizovaných na odděleních z důvodu překládání pacientů

¹⁾ Number of hospitalized persons is not the sum of patients in departments because of their transfer

3.5 Lůžková péče v nemocnicích dle zřizovatele

Bed care in hospitals by founder

6/7

Oddělení	Department	Počet hospitalizovaných <i>Hospitalized persons</i>		Počet zemřelých <i>Deaths</i>		Počet ošetrovacích dnů <i>Number of days of stay</i>	Průměrná ošetrovací doba <i>Average duration of stay</i>	Roční využití lůžek ve dnech <i>Bed occupancy per year (days)</i>
		absolutně <i>number</i>	na 10 000 obyvatel <i>per 10 000 inhabitants</i>	absolutně <i>number</i>	na 1 000 hospitalizovaných <i>per 1 000 hospitalized persons</i>			
Privátní / Private								
Interní (vč. nefrologie)	<i>Internal (incl. nephrology)</i>	8 126	126,66	602	74,08	78 464	9,66	300,6
Infekční	<i>Infectious diseases</i>	580	9,04	3	5,17	4 288	7,39	153,1
TBC a respiračních nemocí	<i>TB and respiratory diseases</i>	652	10,16	88	134,97	8 699	13,34	280,6
Nervové	<i>Neurology</i>	985	15,35	12	12,18	7 423	7,54	247,4
Dětské	<i>Paediatrics</i>	6 239	97,25	-	-	25 579	4,10	222,4
Ženské	<i>Gynaecology</i>	7 229	112,68	2	0,28	39 110	5,41	252,3
Chirurgické	<i>Surgery</i>	6 615	103,11	107	16,18	42 276	6,39	267,6
Plastické chirurgie	<i>Plastic surgery</i>	344	5,36	-	-	1 396	4,06	279,2
Anesteziologicko-resuscitační	<i>Anaesthesiology and resuscitation</i>	782	12,19	151	193,09	3 628	4,64	241,9
Ortopedické	<i>Orthopaedics</i>	1 945	30,32	1	0,51	8 711	4,48	290,4
Urologické	<i>Urology</i>	1 001	15,60	13	12,99	6 031	6,02	274,1
Ušní, nosní, krční	<i>Otolaryngology</i>	656	10,23	13	19,82	5 772	8,80	192,4
Oční	<i>Eye diseases</i>	849	13,23	-	-	3 142	3,70	149,6
Kožní	<i>Dermatology</i>	518	8,07	1	1,93	6 444	12,44	322,2
Celkem ¹⁾	Total ¹⁾	34 422	536,54	993	28,85	240 963	7,00	261,6

¹⁾ Počet hospitalizovaných není součtem hospitalizovaných na odděleních z důvodu překládání pacientů

¹⁾ Number of hospitalized persons is not the sum of patients in departments because of their transfer

3.5 Lůžková péče v nemocnicích dle zřizovatele

Bed care in hospitals by founder

7/7

Oddělení	Department	Počet hospitalizovaných <i>Hospitalized persons</i>		Počet zemřelých <i>Deaths</i>		Počet ošetřovacích dnů <i>Number of days of stay</i>	Průměrná ošetřovací doba <i>Average duration of stay</i>	Roční využití lůžek ve dnech <i>Bed occupancy per year (days)</i>
		absolutně <i>number</i>	na 10 000 obyvatel <i>per 10 000 inhabitants</i>	absolutně <i>number</i>	na 1 000 hospitalizovaných <i>per 1 000 hospitalized persons</i>			
Ostatní rezorty / Other Sectors								
Interní (vč. nefrologie)	<i>Internal (incl. nephrology)</i>	1 981	30,88	30	15,14	21 452	10,83	213,2
Nervové	<i>Neurology</i>	688	10,72	-	-	10 468	15,22	299,1
Psychiatrické	<i>Psychiatry</i>	425	6,62	-	-	6 953	16,36	278,1
Chirurgické	<i>Surgery</i>	1 625	25,33	4	2,46	9 908	6,10	186,9
Anesteziologicko-resuscitační	<i>Anaesthesiology and resuscitation</i>	305	4,75	20	65,57	1 184	3,88	236,8
Ušní, nosní, krční	<i>Otolaryngology</i>	692	10,79	-	-	3 793	5,48	158,0
Oční	<i>Eye diseases</i>	222	3,46	-	-	1 383	6,23	172,9
Kožní	<i>Dermatology</i>	465	7,25	1	2,15	6 900	14,84	237,9
Celkem ¹⁾	Total ¹⁾	5 690	88,69	55	9,67	62 041	10,90	221,9

¹⁾ Počet hospitalizovaných není součtem hospitalizovaných na odděleních z důvodu překládání pacientů

¹⁾ Number of hospitalized persons is not the sum of patients in departments because of their transfer

3.6 Lůžková péče ve specializovaných ústavech

Bed care in specialized institutes

Druh ústavu	Type of institute	Hospitalizovaní <i>Hospitalized persons</i>		Zemřelí <i>Deaths</i>		Počet ošetřovacích dnů <i>Number of days of stay</i>	Průměrná ošetřovací doba <i>Average duration of stay</i>	Roční využití lůžek ve dnech <i>Bed occupancy in days</i>
		absolutně <i>number</i>	na 10 000 obyvatel ¹⁾ <i>per 10 000 inhabitants</i>	absolutně <i>number</i>	na 1000 hospitalizo- vaných per 1000 <i>hospitalized persons</i>			
Léčebny TBC a resp. nem. pro dosp.	<i>Inst. for TB and respir. dis. for adults</i>	640	12,0	81	126,6	32 551	50,9	295,9
Léčebny TBC a resp. nem. pro děti	<i>Inst. for TB and respir. dis. for children</i>	-	-	-	-	-	-	-
Psychiatrické léčebny pro dospělé	<i>Psychiatric institutes for adults</i>	3 061	57,3	311	101,6	245 227	80,1	317,2
Psychiatrické léčebny pro děti	<i>Psychiatric institutes for children</i>	-	-	-	-	-	-	-
Léčebny pro dlouhodobě nemocné	<i>Institutes for long-term patients</i>	2 823	52,8	667	236,3	141 326	50,1	329,0
Rehabilitační ústavy	<i>Rehabilitation institutes</i>	-	-	-	-	-	-	-
Ostatní odborné léčebny pro dosp.	<i>Other special health inst. for adults</i>	343	6,4	-	-	2 313	6,7	52,6
Ostatní odborné léčebny pro děti	<i>Other special health inst. for children</i>	1 203	112,4	-	-	49 821	41,4	293,1
Ozdravovny	<i>Convalescent homes</i>	700	10,9	-	-	12 995	18,6	130,0
Hospic	<i>Hospic</i>	-	-	-	-	-	-	-
Další lůžková zařízení	<i>Other institut. with bed capacity</i>	-	-	-	-	-	-	-

¹⁾ Napočteno na odpovídající věkové skupiny

¹⁾ Calculated for corresponding age groups

3.7 Počet ambulantních ošetření (vyšetření) Number of out-patient examinations

Obor ¹⁾	Branch ¹⁾	Celkem Total	
		absolutně number	na 100 obyv. per 100 inhab.
Interní	<i>Internal</i>	536 922	83,7
Gastroenterologie	<i>Gastroenterology</i>	22 074	3,4
Diabetologie	<i>Diabetology</i>	111 198	17,3
Geriatricie	<i>Geriatrics</i>	3 737	0,6
Infekční	<i>Infectious diseases</i>	8 276	1,3
Klinická imunologie (vč. alergologie)	<i>Clin. immunology incl. allergology</i>	122 700	19,1
TBC a respiračních nemocí	<i>TB and respiratory diseases</i>	92 119	14,4
Nervový	<i>Neurology</i>	227 023	35,4
Psychiatrie (vč. sexuologie)	<i>Psychiatry (incl. sexuology)</i>	169 892	26,5
Nemocí z povolání	<i>Occupational diseases</i>	10 628	1,7
Dětský a dorostový	<i>Paediatrics & adolesc.</i>	872 110	135,9
Ženský	<i>Gynaecology</i>	685 584	106,9
Chirurgie (vč. cévní a hrudní chir.)	<i>Surgery (incl. vascular and thoracic surgery)</i>	417 405	65,1
Neurochirurgie	<i>Neurosurgery</i>	4 244	0,7
Kardiochirurgie	<i>Cardiosurgery</i>	-	-
Traumatologie	<i>Traumatology</i>	45 869	7,1
Plastické chirurgie	<i>Plastic surgery</i>	17 683	2,8
Ortopedie	<i>Orthopaedics</i>	209 561	32,7
Urologie	<i>Urology</i>	99 629	15,5
Ušní, nosní, krční (vč. foniatrie)	<i>Otolaryngology (incl. speech therapy)</i>	298 004	46,5
Oční	<i>Eye diseases</i>	359 339	56,0
Stomatologie	<i>Stomatology</i>	1 404 829	219,0
Kožní	<i>Dermatology</i>	352 182	54,9
Radiační onkologie	<i>X-ray oncology</i>	86 955	13,6
Tělovýchovně-lékařský	<i>Physical training medicine</i>	10 201	1,6
Lékařské genetiky	<i>Medical genetics</i>	7 871	1,2
Ordinace prakt. lékaře pro dosp.	<i>Gen. practitioners for adults</i>	3 208 624	500,1
Lékařské služ. první pomoci	<i>First medical aid</i>		
pro dospělé	<i>for adults</i>	101 707	15,9
pro děti	<i>for children</i>	26 012	4,1
stomatologická	<i>stomatological</i>	23 620	3,7
Celkem	Total	9 535 998	1 486,4

¹⁾ Činnost pracovišť je započtena do odpovídajícího oboru

¹⁾ Activity of units included in the appropriate branch

3.8 Ambulantní péče o děti a dorost

Out-patient care of children and adolescents

Druh vyšetření (ošetření)	Type of examination	Počet vyšetření			
		Number of examinations			
		celkem			
			total		
			absolutně	na 100 osob ¹⁾	v %
			number	per 100 persons ¹⁾	in %
Celkem vyšetření	Total examinations		1 049 449	692,29	100,00
v tom: v zařízeních	incl.: in establishments		1 034 646	682,52	98,59
v tom: léčebná	incl.: curative		872 110	575,30	83,10
preventivní	preventive		150 744	99,44	14,36
ostatní	other		11 792	7,78	1,12
v návštěvní službě	in visiting service		14 803	9,77	1,41

¹⁾ Napočteno na děti a dorost (0-19 let)

¹⁾ Calculated per children and adolescents (0-19 years)

3.9 Lékařská péče o ženy

Medical care of women

Ukazatel	Index	Celkem	Na 1 000 žen
			ve věku 15-49 let
		Total	Per 1 000 women
			at age 15-49
Nově přijaté těhotné	Newly admitted pregnant women	6 496	39,8
Počet žen užívajících antikoncepci	Number of women using contraception	75 491	462,0
v tom: nitroděložní	incl.: IUD	12 720	78,0
hormonální	hormonal	62 771	385,0
Gynekologická vyšetření celkem	Gynaecological examinations total	685 584	2 080,4 ¹⁾
Gynekologicky operované ženy ²⁾	Operated for gynaecological diseases ²⁾	11 608	35,2 ¹⁾

¹⁾ Napočteno na celkový počet žen

¹⁾ Calculated per total number of women

²⁾ Operované v nemocnicích i ambulantně, vč. potratů

²⁾ Operated in hospitals or out-patient care, incl. abortions

4. KAPITOLA

PRACOVNÍCI A ZDRAVOTNICKÉ VZDĚLÁVÁNÍ

MANPOWER AND HEALTH EDUCATION

Pracovníci

Ke konci roku 2000 pracovalo ve všech rezortech Olomouckého kraje 14 438 osob (přepočtený počet zaokrouhlený na celky), z toho 51,4% ve státním sektoru a z nich polovina (25,2%) v zařízeních řízených Ministerstvem zdravotnictví, 48,6% pracovníků z celkového počtu připadlo na nestátní sektor (město a obec, privátní). V ostatních rezortech (obrana, vnitra, spravedlnost a doprava) pracovalo na území Olomouckého kraje 739 zaměstnanců (v PP), v rezortu zdravotnictví 13 699.

Odborní zdravotničtí pracovníci představovali 76,6% z celkového (přepočteného) počtu pracovníků. Na celkovém počtu 11 057 odborných zdravotnických pracovníků se podíleli lékaři 22,0%, střední zdravotničtí pracovníci 59,5%, nižší zdravotničtí pracovníci 3,5%, pomocní zdravotničtí pracovníci 9,3%, farmaceuti 2,6% a jiní odborní 3,1%. Na 1 lékaře připadalo 2,70 středního zdravotnického pracovníka, na 100 000 obyvatel 380 lékařů a 1 026 středních zdravotnických pracovníků.

Údaje o věkové struktuře a oboru činnosti lékařů a farmaceutů jsou čerpány z registru lékařů a farmaceutů. Lékaři, resp. farmaceuti jsou uváděni jako fyzické osoby podle hlavního oboru činnosti. K 31.12.2000 pracovalo na území Olomouckého kraje v evidenčním počtu 2 749 lékařů, z toho ženy představovaly 53,7%. Nejvíce je zastoupen obor stomatologie 16,4% (452 lékařů), následuje všeobecné lékařství 12,6% (345 lékařů), interní obor 9,2% (254 lékařů) a pediatrie 7,7% (212 lékařů). U lékařů tvoří 69,7% z celkového počtu lékařů ve věku do 49 let (muži 67,4%, ženy 71,8%). Lékaři - muži ve věku nad 60 let a více činí 14,2% z celkového počtu lékařů, ženy v této věkové skupině pouze 6,2% ze všech lékařek.

Na území Olomouckého kraje pracovalo k 31.12.2000 v evidenčním počtu 309 farmaceutů, z toho 80,3% žen. Podíl farmaceutů do 49 let věku byl 83,2% (muži 73,8%, ženy 85,5%). Farmaceuti po 60ti letech věku zaujímají 6,8% z celkového počtu, z toho muži 13,1% z počtu farmaceutů - mužů a ženy 5,2% z počtu farmaceutek - žen.

Celková průměrná měsíční mzda v Olomouckém kraji činila za zaměstnance ve zdravotnických organizacích odměňovaných podle zákona č. 143/92 Sb. za rok 2000 13 525,- Kč. Průměrná měsíční tarifní mzda byla 6 665,- Kč.

Personnel

There worked 14 438 personnel (WTE) in all sectors of the Olomouc region to the end of 2000, of that 51,4% in the state sector, of that a half (25,2%) in establishments controlled by MH. 48,6% personnel of the whole number fell on non-state sector (town, municipality and private). In other sectors (Defense, Interior, Justice, Transport) there worked 739 personnel on the territory of the Olomouc region (WTE), in the Sector of Health 13 699.

Professional health personnel constituted 76.6% of the above total. This category included 11 057 persons, of that 22.0% physicians, 59.5% paramedical workers, 3.5% lower health personnel, 9.3% auxiliary health personnel, 2.6% pharmacists and 3.1% other professional personnel. There were 2.7 paramedical workers per 1 physician, per 100 000 inhabitants there were 380 physicians and 1 026 paramedical workers.

Data about age structure and branches of activity of physicians and pharmacists are gathered from the registry of physicians and pharmacists. Physicians and pharmacists are registered as physical persons by their main branch of activity. To 31.12.2000 there were 2 749 physicians (on payroll) on the territory of Olomouc region, of that 53.7% women. The largest percentage of physicians were stomatologists, 16.4% (452 physicians), followed by 12.6% general practitioners (345 physicians), 9.2% internists (254 physicians) and 7.7% paediatrists (212 physicians). Among physicians, 69.7% were persons aged under 49 (men 67.4%, women 71.8%). Physicians-men above 60 years old make 14.2% of the total number of physicians, women in this age category only 6.2%.

To 31.12.2000, 309 pharmacists on payroll worked on the territory of Olomouc region, of that 80.3% women. The proportion of pharmacists aged under 49 was 83.2% (men 73.8%, women 85.5%). Pharmacists aged above 60 make 6.8% of the total number, of that men 13.1% of the number of pharmacists-men and women 5.2% of the number of pharmacists-women.

In the Olomouc region the total monthly average wage was 13 525 CZK per employee in health organisations with wages according to Act no. 143/92Sb. in 2000. Average monthly tariff wage was 6 665 CZK.

4.1 Pracovníci podle kategorií a zřizovatele

Personnel by categories and by founder

1/4

Kategorie	Pracovníci (přepočtený počet) <i>Personnel (whole time equivalent)</i>		
	absolutně <i>number</i>		
	celkem	Ministerstvo zdravotnictví	okresní úřad
Odborní zdravotničtí pracovníci	11 054	2 808	2 301
lékaři	2 437	454	347
farmaceuti	290	15	7
dentisté (bez VŠ vzdělání)	-	-	-
zdrav. prac. s jiným VŠ vzděláním	16	-	-
jiní odb. prac. ve zdrav. s VŠ vzděl.	245	79	65
jiní odb. prac. ve zdrav. se SŠ vzděl.	76	14	43
střední zdravotničtí pracovníci	6 578	1 779	1 488
zdravotní sestry	3 989	1 213	917
dětské sestry	599	170	172
ženské sestry	272	55	77
dietní sestry	40	16	8
ostatní sestry	97	-	11
rehabilitační pracovníci	372	67	71
asistenti hygienické služby	61	-	60
zdravotní laboranti	466	156	115
farmaceutičtí laboranti	217	12	11
radiologičtí laboranti	211	74	47
zubní technici	255	18	-
nižší zdravotničtí pracovníci	384	86	132
ošetřovatelky	188	46	65
pěstounky	-	-	-
zubní instrumentářky	40	1	-
maséři	32	2	2
dezinfektoři	1	-	1
laboratorní pracovníci	21	-	2
pítevní laboranti - preparátoři	3	-	2
řidiči rychlé lékař. / zdrav. pomoci	99	37	61
pomocní zdravotničtí pracovníci	1 028	381	219
Učitelé	23	-	1
Vychovatelé	4	-	-
Technicko-hospodářští pracovníci	1 049	309	241
Dělníci a provozní pracovníci	2 307	516	506
Úhrn	14 438	3 634	3 049

4.1 Pracovníci podle kategorií a zřizovatele

Personnel by categories and by founder

2/4

Category	Pracovníci (přepočtený počet) <i>Personnel (whole time equivalent)</i>		
	absolutně <i>number</i>		
	město nebo obec	privátní	ostatní rezorty
Odborní zdravotničtí pracovníci	27	5 398	521
lékaři	-	1 500	137
farmaceuti	-	262	6
dentisté (bez VŠ vzdělání)	-	-	-
zdrav. prac. s jiným VŠ vzděláním	-	16	-
jiní odb. prac. ve zdrav. s VŠ vzděl.	-	90	12
jiní odb. prac. ve zdrav. se SŠ vzděl.	-	15	4
střední zdravotničtí pracovníci	27	2 971	313
zdravotní sestry	3	1 613	244
dětské sestry	24	233	-
ženské sestry	-	141	-
dietní sestry	-	13	3
ostatní sestry	-	84	2
rehabilitační pracovníci	-	216	19
asistenti hygienické služby	-	1	-
zdravotní laboranti	-	175	20
farmaceutičtí laboranti	-	190	5
radiologičtí laboranti	-	69	21
zubní technici	-	237	-
nižší zdravotničtí pracovníci	-	160	6
ošetřovatelky	-	76	2
pěstounky	-	-	-
zubní instrumentářky	-	39	-
maséři	-	26	2
dezinfektoři	-	-	-
laboratorní pracovníci	-	18	1
pítevní laboranti - preparátoři	-	1	-
řidiči rychlé lékař. / zdrav. pomoci	-	-	1
pomocní zdravotničtí pracovníci	-	384	43
Učitelé	-	23	-
Vychovatelé	-	4	-
Technicko-hospodářští pracovníci	1	409	89
Dělníci a provozní pracovníci	15	1 141	129
Úhrn	43	6 975	739

4.1 Pracovníci podle kategorií a zřizovatele

Personnel by categories and by founder

3/4

Kategorie	Pracovníci (přepočtený počet) <i>Personnel (whole time equivalent)</i>		
	v % z kategorie <i>in % of category</i>		
	<i>total</i>	<i>Ministry of Health</i>	<i>District Administration</i>
<i>Professional health personnel</i>	100,00	25,40	20,81
<i>physicians</i>	100,00	18,62	14,23
<i>pharmacists</i>	100,00	5,18	2,45
<i>dentists (not university level)</i>	-	-	-
<i>health pers. with other univ. education</i>	100,00	-	-
<i>other profes. pers. in health s. with univ. ed.</i>	100,00	32,26	26,30
<i>other profes. pers. in health s. with second. ed.</i>	100,00	18,24	56,42
<i>paramedical personnel</i>	100,00	27,05	22,62
<i>health nurses</i>	100,00	30,40	22,98
<i>children's nurses</i>	100,00	28,39	28,69
<i>women's nurses</i>	100,00	20,07	28,18
<i>dieticians</i>	100,00	40,00	20,00
<i>other nurses</i>	100,00	-	11,31
<i>rehabilitation workers</i>	100,00	17,87	19,03
<i>assistants of hygienic service</i>	100,00	-	98,36
<i>medical laboratory assistants</i>	100,00	33,44	24,75
<i>pharmaceutical laboratory assistants</i>	100,00	5,47	4,93
<i>X-ray laboratory assistants</i>	100,00	35,12	22,31
<i>dental technicians</i>	100,00	7,05	-
<i>lower health personnel</i>	100,00	22,31	34,49
<i>auxiliary nurses</i>	100,00	24,30	34,32
<i>guardians in crèches</i>	-	-	-
<i>chair-side assistants</i>	100,00	2,53	-
<i>masseurs</i>	100,00	6,19	6,00
<i>desinfectors</i>	100,00	-	100,00
<i>laboratory workers</i>	100,00	-	9,42
<i>dissecting assistants</i>	100,00	-	66,67
<i>drivers of fast medical aid</i>	100,00	37,37	61,62
<i>auxiliary health personnel</i>	100,00	37,08	21,33
<i>Teachers</i>	100,00	-	2,91
<i>Schoolmasters</i>	100,00	-	-
<i>Technical and economic personnel</i>	100,00	29,48	22,93
<i>Manual workers and operational personnel</i>	100,00	22,37	21,94
<i>Total</i>	100,00	25,17	21,11

4.1 Pracovníci podle kategorií a zřizovatele

Personnel by categories and by founder

4/4

Category	Pracovníci (přepočtený počet) <i>Personnel (whole time equivalent)</i>		
	v % z kategorie <i>in % of category</i>		
	<i>City or Municipality</i>	<i>private</i>	<i>other Sectors</i>
Professional health personnel	0,24	48,83	4,71
<i>physicians</i>	-	61,55	5,60
<i>pharmacists</i>	-	90,29	2,07
<i>dentists (not university level)</i>	-	-	-
<i>health pers. with other univ. education</i>	-	100,00	-
<i>other profes. pers. in health s. with univ. ed.</i>	-	36,50	4,93
<i>other profes. pers. in health s. with second. ed.</i>	-	20,10	5,25
paramedical personnel	0,40	45,17	4,76
<i>health nurses</i>	0,08	40,43	6,11
<i>children's nurses</i>	3,95	38,97	-
<i>women's nurses</i>	-	51,75	-
<i>dieticians</i>	-	32,50	7,50
<i>other nurses</i>	-	86,64	2,06
<i>rehabilitation workers</i>	-	57,99	5,10
<i>assistants of hygienic service</i>	-	1,64	-
<i>medical laboratory assistants</i>	-	37,57	4,24
<i>pharmaceutical laboratory assistants</i>	-	87,30	2,30
<i>X-ray laboratory assistants</i>	-	32,78	9,78
<i>dental technicians</i>	-	92,95	-
lower health personnel	-	41,64	1,56
<i>auxiliary nurses</i>	-	40,32	1,06
<i>guardians in crèches</i>	-	-	-
<i>chair-side assistants</i>	-	97,47	-
<i>masseurs</i>	-	81,62	6,19
<i>desinfectors</i>	-	-	-
<i>laboratory workers</i>	-	85,88	4,71
<i>dissecting assistants</i>	-	33,33	-
<i>drivers of fast medical aid</i>	-	-	1,01
<i>auxiliary health personnel</i>	-	37,40	4,19
Teachers	-	97,09	-
Schoolmasters	-	100,00	-
Technical and economic personnel	0,10	39,01	8,48
Manual workers and operational personnel	0,65	49,44	5,60
Total	0,30	48,31	5,12

4.2. Pracovníci podle kategorií a okresů

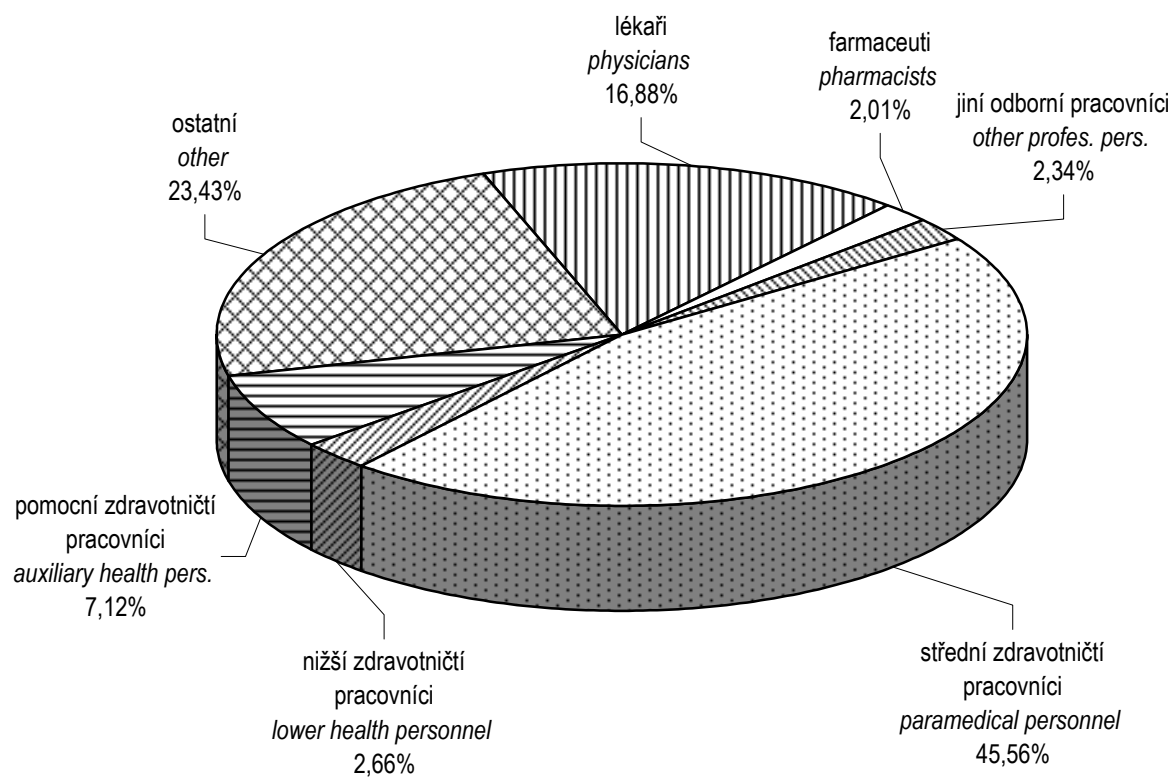
Personnel by categories and districts

Území <i>Territory</i>	Pracovníci (přepočtený počet) <i>Personnel (whole time equivalent)</i>								
	lékaři <i>physicians</i>	farmaceuti <i>pharmacists</i>	jiní ¹⁾ odborní prac. <i>other ¹⁾ profes. person.</i>	střední zdravot. prac. <i>para- medical person.</i>	z toho sestry o.w. : <i>nurses</i>	nižší zdravot. prac. <i>lower health person.</i>	pomocní zdravot. prac. <i>auxil. health person.</i>	ostatní <i>others</i>	celkem <i>total</i>
ČR	38 331	4 726	6 101	107 321	80 826	6 537	16 058	50 314	229 387
Olomoucký kraj	2 437	290	338	6 578	4 996	384	1 028	3 384	14 438
Jeseník	125	12	16	378	276	50	53	523	1 157
Olomouc	1 180	130	196	3 274	2 469	147	528	1 346	6 801
Prostějov	338	42	30	819	632	48	108	314	1 698
Přerov	432	60	49	1 108	859	86	157	627	2 520
Šumperk	363	45	46	999	761	53	182	573	2 261

¹⁾ Započtení: zdravotničtí pracovníci s jiným VŠ vzděláním, jiní odborní pracovníci ve zdravotnictví s VŠ nebo SŠ vzděláním a dentisté (bez VŠ vzdělání)

¹⁾ *i.e. health personnel with other university education, other profes. personnel in health services with university or secondary education and dentists (not university level)*

Struktura pracovníků podle kategorií
Structure of personnel by categories



4.3 Pracovníci podle kategorií a druhů zařízení

Personnel by categories and types of establishment

1/5

Kategorie Category	Pracovníci (přepočtený počet) Personnel (whole time equivalent)			
	nemocnice (vč. ambulantní části) <i>hospitals</i> (incl. out-patient care)	léčebny pro dlouhodobě nemocné <i>institutes for</i> <i>long-term</i> <i>patients</i>	léčebny TBC a respiračních nemocí <i>institutes</i> <i>for TB and</i> <i>respir. dis.</i>	psychiatrické léčebny <i>psychiatric</i> <i>institutes</i>
Úhrn	6 867	227	39	476
Odborní zdravotničtí pracovníci	5 233	212	39	322
lékaři	978	16	6	29
farmaceuti	3	-	-	-
dentisté	-	-	-	-
zdrav. prac. s jiným VŠ vzděláním	0	-	-	-
jiní odb. prac. ve zdrav. s VŠ vzděl.	98	2	-	10
jiní odb. prac. ve zdrav. se SŠ vzděl.	24	-	-	8
střední zdravotničtí pracovníci	3 477	129	27	171
zdravotní sestry	2 317	111	25	151
dětské sestry	325	-	-	2
ženské sestry	185	-	-	-
dietní sestry	27	1	-	3
ostatní sestry	12	1	-	1
rehabilitační pracovníci	127	11	-	10
asistenti hygienické služby	-	-	-	-
zdravotní laboranti	305	4	1	4
farmaceutičtí laboranti	-	-	-	-
radiologičtí laboranti	161	1	1	1
zubní technici	18	-	-	-
nižší zdravotničtí pracovníci	109	18	1	22
ošetřovatelky	99	18	1	22
pěstounky	-	-	-	-
zubní instrumentářky	1	-	-	-
maséři	4	-	-	-
dezinfektoři	1	-	-	-
laboratorní pracovníci	1	-	-	-
pítevní laboranti - preparátoři	3	-	-	-
řidiči rychlé lékař. / zdrav. pomoci	-	-	-	-
pomocní zdravotničtí pracovníci	544	48	5	83
Učitelé	-	-	-	-
Vychovatelé	-	-	-	-
Technicko-hospodářští pracovníci	579	1	-	26
Dělníci a provozní pracovníci	1 055	13	-	128

4.3 Pracovníci podle kategorií a druhů zařízení

Personnel by categories and types of establishment

2/5

Kategorie Category	Pracovníci (přepočtený počet) Personnel (whole time equivalent)			
	rehabilitační ústavy <i>rehabilitation institutes</i>	ozdravovny <i>convalescent homes</i>	lázně <i>spas</i>	ostatní lůžková zařízení <i>other bed establishments</i>
Total	-	13	1 142	115
Professional health personnel	-	5	370	57
<i>physicians</i>	-	1	40	7
<i>pharmacists</i>	-	-	-	-
<i>dentists</i>	-	-	-	-
<i>health pers. with other univ. education</i>	-	-	-	-
<i>other profes. pers. in health s. with univ. educ.</i>	-	-	2	-
<i>other profes. pers. in health s. with second. educ.</i>	-	-	-	-
paramedical personnel	-	4	258	36
<i>health nurses</i>	-	4	143	7
<i>children's nurses</i>	-	-	12	26
<i>women's nurses</i>	-	-	-	-
<i>dieticians</i>	-	-	9	-
<i>other nurses</i>	-	-	5	-
<i>rehabilitation workers</i>	-	-	81	3
<i>assistants of hygienic service</i>	-	-	-	-
<i>medical laboratory assistants</i>	-	-	8	-
<i>pharmaceutical lab. assistants</i>	-	-	-	-
<i>X-ray laboratory assistants</i>	-	-	-	-
<i>dental technicians</i>	-	-	-	-
lower health personnel	-	-	31	10
<i>auxiliary nurses</i>	-	-	9	10
<i>guardians in crèches</i>	-	-	-	-
<i>chair-side assistants</i>	-	-	-	-
<i>masseurs</i>	-	-	22	-
<i>desinfectors</i>	-	-	-	-
<i>laboratory workers</i>	-	-	-	-
<i>dissecting assistants</i>	-	-	-	-
<i>drivers of fast medical aid</i>	-	-	-	-
<i>auxiliary health personnel</i>	-	-	39	5
Teachers	-	-	-	-
Schoolmasters	-	1	-	-
Technical and economic personnel	-	2	116	12
Manual workers and operational personnel	-	5	656	46

4.3 Pracovníci podle kategorií a druhů zařízení

Personnel by categories and types of establishment

3/5

Kategorie Category	Pracovníci (přepočtený počet) Personnel (whole time equivalent)			
	samostatná ambulantní zařízení <i>indep. establish. of out-patient care</i>	kojen. ústavy a dětské dom. <i>institutes for infants and homes for children</i>	jesle <i>crèches</i>	ostatní dětská zařízení <i>other establishments for children</i>
Úhrn	3 617	88	40	128
Odborní zdravotničtí pracovníci	3 418	79	24	34
lékaři	1 302	4	-	2
farmaceuti	-	-	-	-
dentisté	-	-	-	-
zdrav. prac. s jiným VŠ vzděláním	16	-	-	-
jiní odb. prac. ve zdrav. s VŠ vzděl.	81	1	-	5
jiní odb. prac. ve zdrav. se SŠ vzděl.	6	3	-	2
střední zdravotničtí pracovníci	1 901	67	24	24
zdravotní sestry	1 075	-	-	10
dětské sestry	142	63	24	4
ženské sestry	87	-	-	-
dietní sestry	-	-	-	-
ostatní sestry	71	-	-	-
rehabilitační pracovníci	128	4	-	9
asistenti hygienické služby	1	-	-	-
zdravotní laboranti	113	-	-	-
farmaceutičtí laboranti	-	-	-	-
radiologičtí laboranti	47	-	-	-
zubní technici	237	-	-	-
nižší zdravotničtí pracovníci	76	1	-	1
ošetřovatelky	28	1	-	1
pěstounky	-	-	-	-
zubní instrumentářky	39	-	-	-
maséři	7	-	-	-
dezinfektoři	-	-	-	-
laboratorní pracovníci	2	-	-	-
pítevní laboranti - preparátoři	-	-	-	-
řidiči rychlé lékař. / zdrav. pomoci	1	-	-	-
pomocní zdravotničtí pracovníci	36	3	-	1
Učitelé	-	0	-	23
Vychovatelé	-	-	-	3
Technicko-hospodářští pracovníci	119	1	1	15
Dělníci a provozní pracovníci	81	8	15	53

4.3 Pracovníci podle kategorií a druhů zařízení

Personnel by categories and types of establishment

4/5

Kategorie Category	Pracovníci (přepočtený počet) Personnel (whole time equivalent)			
	dopravní zdravotní služba <i>transport service</i>	záchranná služba <i>emergency service centres</i>	ostatní zvláštní zdravotnická zařízení <i>other special health establishments</i>	zařízení lékárenské služby <i>pharmaceutical service</i>
Total	167	347	9	777
Professional health personnel	127	301	8	619
<i>physicians</i>	-	24	-	-
<i>pharmacists</i>	-	-	-	287
<i>dentists</i>	-	-	-	-
<i>health pers. with other univ. education</i>	-	-	-	-
<i>other profes. pers. in health s. with univ. educ.</i>	-	-	3	1
<i>other profes. pers. in health s. with second. educ.</i>	-	-	1	4
paramedical personnel	10	138	2	216
<i>health nurses</i>	8	133	-	-
<i>children's nurses</i>	-	-	-	-
<i>women's nurses</i>	-	-	-	-
<i>dieticians</i>	-	-	-	-
<i>other nurses</i>	2	5	-	-
<i>rehabilitation workers</i>	-	-	-	-
<i>assistants of hygienic service</i>	-	-	-	-
<i>medical laboratory assistants</i>	-	-	1	-
<i>pharmaceutical lab. assistants</i>	-	-	1	216
<i>X-ray laboratory assistants</i>	-	-	-	-
<i>dental technicians</i>	-	-	-	-
lower health personnel	-	98	-	16
<i>auxiliary nurses</i>	-	-	-	-
<i>guardians in crèches</i>	-	-	-	-
<i>chair-side assistants</i>	-	-	-	-
<i>masseurs</i>	-	-	-	-
<i>desinfectors</i>	-	-	-	-
<i>laboratory workers</i>	-	-	-	16
<i>dissecting assistants</i>	-	-	-	-
<i>drivers of fast medical aid</i>	-	98	-	-
<i>auxiliary health personnel</i>	117	41	2	95
Teachers	-	-	-	-
Schoolmasters	-	-	-	-
Technical and economic personnel	18	31	-	70
Manual workers and operational personnel	23	15	1	88

4.3 Pracovníci podle kategorií a druhů zařízení

Personnel by categories and types of establishment

5/5

Kategorie Category	Pracovníci (přepočtený počet) Personnel (whole time equivalent)			
	hygienické stanice <i>hygienic centres</i>	zařízení dalšího vzdělávání <i>institutions for postgradual studies</i>	ostatní zdravotnická zařízení <i>other health establishments</i>	úhrn <i>total</i>
Úhrn	276	-	111	14 438
Odborní zdravotničtí pracovníci	207	-	-	11 054
lékaři	29	-	-	2 437
farmaceuti	-	-	-	290
dentisté	-	-	-	-
zdrav. prac. s jiným VŠ vzděláním	-	-	-	16
jiní odb. prac. ve zdrav. s VŠ vzděl.	43	-	-	245
jiní odb. prac. ve zdrav. se SŠ vzděl.	28	-	-	76
střední zdravotničtí pracovníci	95	-	-	6 578
zdravotní sestry	4	-	-	3 989
dětské sestry	-	-	-	599
ženské sestry	-	-	-	272
dietní sestry	-	-	-	40
ostatní sestry	-	-	-	97
rehabilitační pracovníci	-	-	-	372
asistenti hygienické služby	60	-	-	61
zdravotní laboranti	31	-	-	466
farmaceutičtí laboranti	-	-	-	217
radiologičtí laboranti	-	-	-	211
zubní technici	-	-	-	255
nižší zdravotničtí pracovníci	2	-	-	384
ošetřovatelky	-	-	-	188
pěstounky	-	-	-	-
zubní instrumentářky	-	-	-	40
maséři	-	-	-	32
dezinfektoři	-	-	-	1
laboratorní pracovníci	2	-	-	21
pítevní laboranti - preparátoři	-	-	-	3
řidiči rychlé lékař. / zdrav. pomoci	-	-	-	99
pomocní zdravotničtí pracovníci	10	-	-	1 028
Učitelé	-	-	-	23
Vychovatelé	-	-	-	4
Technicko-hospodářští pracovníci	37	-	22	1 049
Dělníci a provozní pracovníci	32	-	90	2 307

4.4.1 Lékaři podle hlavního oboru činnosti - muži

Physicians by main branch of activity - males

1/2

Obor Branch	Věková skupina Age group						Celkem Total
	-29	30-39	40-49	50-59	60-69	70+	
Celkem	126	314	417	234	145	36	1 272
V evidenčním počtu	125	313	417	234	145	36	1 270
interna	21	31	43	23	12	4	134
kardiologie	-	1	-	3	-	-	4
revmatologie	-	-	1	-	-	-	1
diabetologie	-	2	-	-	-	-	2
gastroenterologie	1	-	4	2	2	-	9
endokrinologie	-	-	-	-	-	-	-
klinická farmakologie	-	-	-	-	-	-	-
geriatrie	1	-	4	1	2	-	8
přenosné nemoci	-	1	1	-	-	-	2
lék. imunologie a alergologie	-	-	2	3	-	-	5
TBC a respirační nemoci	2	3	5	4	2	2	18
neurologie	4	12	9	5	5	4	39
psychiatrie	3	5	13	9	5	2	37
sexuologie	-	-	-	-	-	-	-
nemoci z povolání	-	-	-	-	1	-	1
pediatrie	3	7	20	4	5	-	39
gynekologie a porodnictví	2	28	33	24	7	5	99
neonatologie	-	3	-	-	-	-	3
chirurgie	22	30	34	24	11	1	122
neurochirurgie	2	3	3	1	1	-	10
plastická chirurgie	-	2	1	1	-	-	4
kardiochirurgie	-	-	-	-	-	-	-
traumatologie	2	6	3	1	2	-	14
anesteziologie a resuscitace	10	22	13	2	3	-	50
ortopedie	7	22	12	7	1	2	51
urologie	5	10	13	6	3	-	37
otorinolaryngologie	3	7	10	4	5	-	29
foniatrie	-	-	-	1	-	-	1
oftalmologie	2	4	8	1	2	-	17
stomatologie	12	21	62	35	25	3	158

4.4.1 Lékaři podle hlavního oboru činnosti - muži

Physicians by main branch of activity - males

2/2

Obor Branch	Věková skupina Age group						Celkem Total
	-29	30-39	40-49	50-59	60-69	70+	
dermatovenerologie	3	1	3	2	1	1	11
klinická onkologie	1	3	5	-	2	-	11
radioterapie	-	-	-	1	-	-	1
dorostové lékařství	-	-	-	-	-	-	-
tělovýchovné lékařství	1	-	-	2	1	-	4
lékařská genetika	-	1	1	1	-	-	3
záchranná služba	1	16	2	1	-	-	20
posudkové lékařství	-	1	2	3	6	-	12
všeobecné lékařství	5	31	68	33	16	3	156
fyziatrie, balneologie	1	1	2	1	-	-	5
nefrologie	-	-	-	-	-	-	-
klinická biochemie	-	1	2	3	1	2	9
klinická hematologie	2	4	2	2	-	-	10
radiodiagnostika	1	13	12	6	7	3	42
ortopedická protetika	1	1	-	1	-	-	3
transfúzní služba	-	-	1	-	-	-	1
rehabilitační	1	5	7	2	3	1	19
nukleární medicína	-	1	2	2	1	-	6
patologická anatomie	-	3	5	3	1	1	13
soudní lékařství	-	1	2	-	1	-	4
hygiena	-	1	1	1	1	-	4
epidemiologie	-	-	-	1	1	-	2
mikrobiologie	-	4	1	-	2	-	7
léčba popálenin	-	-	-	-	-	-	-
veřejné zdravotnictví	-	-	-	-	-	-	-
funkční diagnostika	-	-	-	-	-	-	-
klinická imunologie	1	1	-	-	-	-	2
ostatní	5	4	5	8	7	2	31
Mimo evidenční počet	1	1	-	-	-	-	2

4.4.2 Lékaři podle hlavního oboru činnosti - ženy

Physicians by main branch of activity - females

1/2

Obor Branch	Věková skupina Age group						Celkem Total
	-29	30-39	40-49	50-59	60-69	70+	
Celkem	130	373	557	325	84	8	1 477
V evidenčním počtu	113	329	557	325	84	8	1 416
interna	29	39	34	11	7	-	120
kardiologie	-	-	-	-	1	-	1
revmatologie	-	1	-	3	-	-	4
diabetologie	-	2	4	2	1	-	9
gastroenterologie	-	1	1	-	-	-	2
endokrinologie	-	-	-	-	-	-	-
klinická farmakologie	-	-	-	-	-	-	-
geriatrie	2	9	5	2	-	-	18
přenosné nemoci	-	-	2	1	-	-	3
lék. imunologie a alergologie	1	4	8	2	1	-	16
TBC a respirační nemoci	2	3	10	7	1	-	23
neurologie	1	13	20	11	2	-	47
psychiatrie	7	12	20	10	4	1	54
sexuologie	-	-	-	-	-	-	-
nemoci z povolání	-	-	2	1	1	-	4
pediatrie	5	38	81	42	5	2	173
gynekologie a porodnictví	3	17	9	12	7	-	48
neonatologie	-	2	2	1	-	-	5
chirurgie	-	7	2	2	2	-	13
neurochirurgie	-	-	-	-	-	-	-
plastická chirurgie	-	2	-	2	-	-	4
kardiochirurgie	-	-	-	-	-	-	-
traumatologie	-	-	-	-	-	-	-
anesteziologie a resuscitace	6	14	9	6	2	-	37
ortopedie	-	3	2	1	1	-	7
urologie	1	-	-	-	1	-	2
otorinolaryngologie	5	10	10	10	-	-	35
foniatrie	-	-	-	-	-	-	-
oftalmologie	2	25	17	10	3	1	58
stomatologie	22	23	146	93	10	-	294

4.4.2 Lékaři podle hlavního oboru činnosti - ženy

Physicians by main branch of activity - females

2/2

Obor Branch	Věková skupina Age group						Celkem Total
	-29	30-39	40-49	50-59	60-69	70+	
dermatovenerologie	2	19	13	5	1	2	42
klinická onkologie	1	7	1	2	1	-	12
radioterapie	-	-	-	-	-	-	-
dorostové lékařství	-	-	-	-	-	-	-
tělovýchovné lékařství	-	2	-	1	2	-	5
lékařská genetika	-	1	-	-	-	-	1
záchranná služba	-	1	3	1	-	-	5
posudkové lékařství	-	4	3	5	4	1	17
všeobecné lékařství	2	23	96	54	13	1	189
fyziatrie, balneologie	-	-	2	-	-	-	2
nefrologie	-	1	1	-	-	-	2
klinická biochemie	-	-	4	1	-	-	5
klinická hematologie	4	3	1	-	-	-	8
radiodiagnostika	3	11	14	5	2	-	35
ortopedická protetika	-	-	-	2	-	-	2
transfúzní služba	3	3	4	2	-	-	12
rehabilitační	-	6	5	-	3	-	14
nukleární medicína	-	3	1	-	-	-	4
patologická anatomie	5	1	6	2	1	-	15
soudní lékařství	-	-	-	1	-	-	1
hygiena	2	5	4	6	2	-	19
epidemiologie	-	2	2	1	1	-	6
mikrobiologie	1	7	5	2	-	-	15
léčba popálenin	-	-	-	-	-	-	-
veřejné zdravotnictví	-	-	-	-	-	-	-
funkční diagnostika	-	-	-	-	-	-	-
klinická imunologie	-	-	1	-	-	-	1
ostatní	4	5	7	6	5	-	27
Mimo evidenční počet	17	44	-	-	-	-	61

4.4.3 Lékaři podle hlavního oboru činnosti

Physicians by main branch of activity

1/2

Obor Branch	Věková skupina Age group						Celkem Total
	-29	30-39	40-49	50-59	60-69	70+	
Total	256	687	974	559	229	44	2 749
On payroll	238	642	974	559	229	44	2 686
<i>internal</i>	50	70	77	34	19	4	254
<i>cardiology</i>	-	1	-	3	1	-	5
<i>rheumatology</i>	-	1	1	3	-	-	5
<i>diabetology</i>	-	4	4	2	1	-	11
<i>gastroenterology</i>	1	1	5	2	2	-	11
<i>endocrinology</i>	-	-	-	-	-	-	-
<i>clinical pharmacology</i>	-	-	-	-	-	-	-
<i>geriatrics</i>	3	9	9	3	2	-	26
<i>infectious diseases</i>	-	1	3	1	-	-	5
<i>immunology and allergology</i>	1	4	10	5	1	-	21
<i>TB and respiratory diseases</i>	4	6	15	11	3	2	41
<i>neurology</i>	5	25	29	16	7	4	86
<i>psychiatry</i>	10	17	33	19	9	3	91
<i>sexuology</i>	-	-	-	-	-	-	-
<i>occupational diseases</i>	-	-	2	1	2	-	5
<i>paediatrics</i>	8	45	101	46	10	2	212
<i>gynaecology and obstetrics</i>	5	45	42	36	14	5	147
<i>neonatology</i>	-	5	2	1	-	-	8
<i>surgery</i>	22	37	36	26	13	1	135
<i>neurosurgery</i>	2	3	3	1	1	-	10
<i>plastic surgery</i>	-	4	1	3	-	-	8
<i>cardiosurgery</i>	-	-	-	-	-	-	-
<i>traumatology</i>	2	6	3	1	2	-	14
<i>anaesthes. and resuscitation</i>	16	36	22	8	5	-	87
<i>orthopaedics</i>	7	25	14	8	2	2	58
<i>urology</i>	6	10	13	6	4	-	39
<i>otolaryngology</i>	8	17	20	14	5	-	64
<i>speech therapy</i>	-	-	-	1	-	-	1
<i>ophthalmology</i>	4	29	25	11	5	1	75
<i>stomatology</i>	34	44	208	128	35	3	452

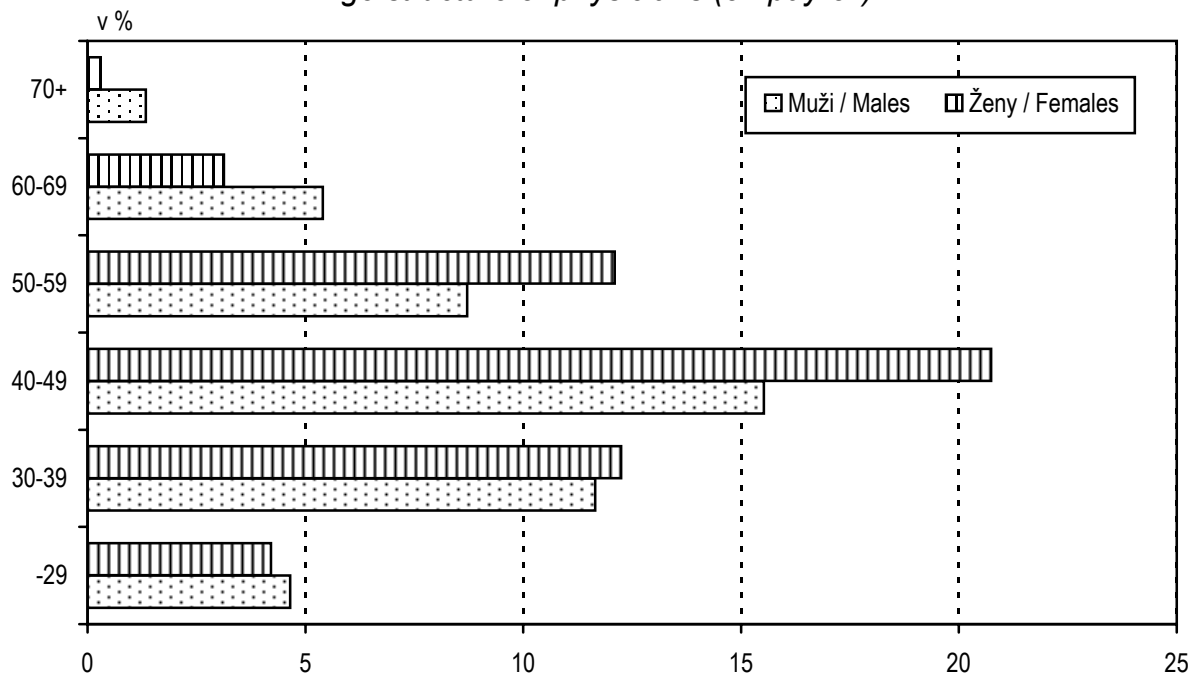
4.4.3 Lékaři podle hlavního oboru činnosti

Physicians by main branch of activity

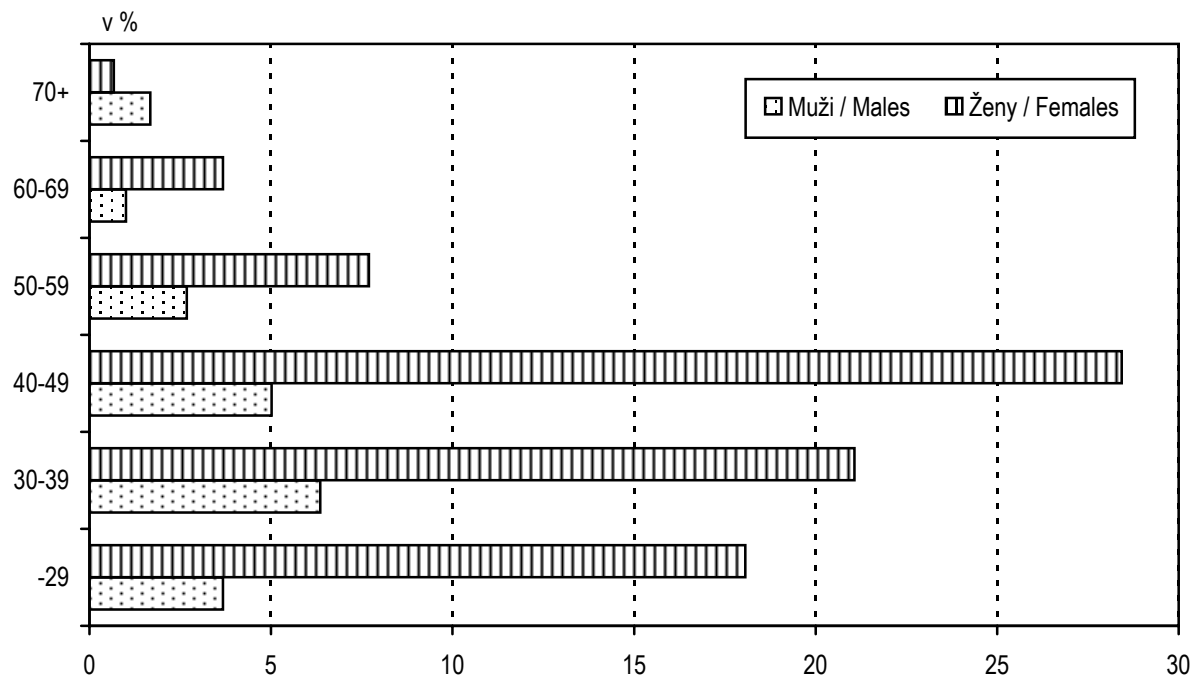
2/2

Obor Branch	Věková skupina Age group						Celkem Total
	-29	30-39	40-49	50-59	60-69	70+	
<i>dermatovenerology</i>	5	20	16	7	2	3	53
<i>clinical oncology</i>	2	10	6	2	3	-	23
<i>X-ray therapy</i>	-	-	-	1	-	-	1
<i>care of adolescents</i>	-	-	-	-	-	-	-
<i>physical training medicine</i>	1	2	-	3	3	-	9
<i>medical genetics</i>	-	2	1	1	-	-	4
<i>emergency service</i>	1	17	5	2	-	-	25
<i>medical assessors</i>	-	5	5	8	10	1	29
<i>general medicine</i>	7	54	164	87	29	4	345
<i>physiatry, balneology</i>	1	1	4	1	-	-	7
<i>nephrology</i>	-	1	1	-	-	-	2
<i>clinical biochemistry</i>	-	1	6	4	1	2	14
<i>clinical haematology</i>	6	7	3	2	-	-	18
<i>X-ray diagnostics</i>	4	24	26	11	9	3	77
<i>prosthetics</i>	1	1	-	3	-	-	5
<i>blood transfusion service</i>	3	3	5	2	-	-	13
<i>rehabilitation</i>	1	11	12	2	6	1	33
<i>nuclear medicine</i>	-	4	3	2	1	-	10
<i>pathological anatomy</i>	5	4	11	5	2	1	28
<i>forensic medicine</i>	-	1	2	1	1	-	5
<i>hygienic service</i>	2	6	5	7	3	-	23
<i>epidemiology</i>	-	2	2	2	2	-	8
<i>microbiology</i>	1	11	6	2	2	-	22
<i>treatment of burns</i>	-	-	-	-	-	-	-
<i>public health</i>	-	-	-	-	-	-	-
<i>functional diagnostics</i>	-	-	-	-	-	-	-
<i>clinical immunology</i>	1	1	1	-	-	-	3
<i>other</i>	9	9	12	14	12	2	58
<i>On leave</i>	18	45	-	-	-	-	63

Věková struktura lékařů (v evidenčním počtu)
Age structure of physicians (on payroll)



Věková struktura farmaceutů (v evidenčním počtu)
Age structure of pharmacists (on payroll)



Pozn.: % vyjadřuje podíl daného pohlaví v dané věkové skupině na celkovém počtu lékařů (farmaceutů)

Note: % represents the proportion of given sex in the age group to the total number of physicians (pharmacists)

4.5 Farmaceuti podle hlavního oboru činnosti

Pharmacists by main branch of activity

Obor <i>Branch</i>	Věková skupina <i>Age group</i>						Celkem <i>Total</i>
	-29	30-39	40-49	50-59	60-69	70+	
	celkem <i>total</i>						
Celkem	71	86	100	31	14	7	309
V evidenčním počtu	65	82	100	31	14	7	299
lékárenství	65	81	98	31	13	7	295
klinická farmacie	-	-	1	-	-	-	1
farmaceutická analytika	-	-	-	-	1	-	1
galenická farmacie	-	-	-	-	-	-	-
veterinární farmacie	-	-	1	-	-	-	1
léčivé rostliny	-	1	-	-	-	-	1
farmaceutická technologie	-	-	-	-	-	-	-
ostatní	-	-	-	-	-	-	-
Mimo evidenční počet	6	4	-	-	-	-	10
	muži <i>males</i>						
Celkem	11	19	15	8	3	5	61
V evidenčním počtu	11	19	15	8	3	5	61
lékárenství	11	19	14	8	2	5	59
klinická farmacie	-	-	-	-	-	-	-
farmaceutická analytika	-	-	-	-	1	-	1
galenická farmacie	-	-	-	-	-	-	-
veterinární farmacie	-	-	1	-	-	-	1
léčivé rostliny	-	-	-	-	-	-	-
farmaceutická technologie	-	-	-	-	-	-	-
ostatní	-	-	-	-	-	-	-
Mimo evidenční počet	-	-	-	-	-	-	-
	ženy <i>females</i>						
<i>Total</i>	60	67	85	23	11	2	248
<i>On payroll</i>	54	63	85	23	11	2	238
<i>pharmacy</i>	54	62	84	23	11	2	236
<i>clinical pharmacy</i>	-	-	1	-	-	-	1
<i>pharmaceutical analytics</i>	-	-	-	-	-	-	-
<i>galenical pharmacy</i>	-	-	-	-	-	-	-
<i>veterinary pharmacy</i>	-	-	-	-	-	-	-
<i>medicinal plants</i>	-	1	-	-	-	-	1
<i>pharmaceutical technology</i>	-	-	-	-	-	-	-
<i>other</i>	-	-	-	-	-	-	-
<i>On leave</i>	6	4	-	-	-	-	10

4.6.1 Dosažené atestace u lékařů *)

*Specialties of physicians *)*

Obor atestace	Branch of specialty	I. stupeň 1st grade			II. stupeň 2nd grade		
		celkem	muži	ženy	total	males	females
Hygiena a epidemiologie	<i>Hygiene and epidemiology</i>	36	8	28	x	x	x
Anestez. a resuscitace	<i>Anaesthes. and resuscitation</i>	89	55	34	55	35	20
Dermatovenerologie	<i>Dermatovenerology</i>	55	12	43	21	6	15
Gynekologie a porodnictví	<i>Gynaecology and obstetrics</i>	143	100	43	73	58	15
Chirurgie	<i>Surgery</i>	188	164	24	97	95	2
Interna	<i>Internal</i>	580	297	283	129	96	33
Klinická biochemie	<i>Clinical biochemistry</i>	19	13	6	8	5	3
Lékařská mikrobiologie	<i>Medical microbiology</i>	25	9	16	10	6	4
Neurologie	<i>Neurology</i>	99	43	56	46	27	19
Oftalmologie	<i>Ophthalmology</i>	69	16	53	22	10	12
Ortopedie	<i>Orthopaedics</i>	50	42	8	28	27	1
Otorinolaryngologie	<i>Otolaryngology</i>	60	28	32	28	19	9
Patologická anatomie	<i>Pathological anatomy</i>	42	20	22	22	12	10
Pediatric	<i>Paediatrics</i>	235	45	190	43	20	23
Psychiatrie	<i>Psychiatry</i>	77	32	45	45	26	19
Radiodiagnostika	<i>X-ray diagnostics</i>	75	41	34	53	36	17
Radioterapie	<i>X-ray therapy</i>	13	6	7	9	6	3
Stomatologie	<i>Stomatology</i>	425	149	276	41	25	16
Urologie	<i>Urology</i>	33	33	-	27	26	1
Všeobecné lékařství	<i>General medicine</i>	382	180	202	30	19	11

*) V evidenčním počtu

*) On payroll

4.6.2 Dosažené atestace u farmaceutů *)

*Specialties of pharmacists *)*

Obor atestace	Branch of specialty	I. stupeň 1st grade			II. stupeň 2nd grade		
		celkem	muži	ženy	total	males	females
Farmaceutická analytika	<i>Pharmaceutical analytics</i>	-	-	-	-	-	-
Farmaceutická technologie	<i>Pharmaceutical technology</i>	9	4	5	3	3	-
Klinická farmacie	<i>Clinical pharmacy</i>	3	1	2	-	-	-
Lékárenství	<i>Pharmacy</i>	214	47	167	23	11	12

*) V evidenčním počtu

*) On payroll

4.6.3 Dosažené nástavbové atestace u lékařů *)

*Subspecialties of physicians *)*

1/2

Obor atestace	Branch of specialty	Celkem Total	Muži Males	Ženy Females
Čelistní ortopedie	<i>Mandibular orthopaedy</i>	18	4	14
Dětská dermatovenerologie	<i>Paediatric dermatovenerology</i>	2	-	2
Dětská chirurgie	<i>Paediatric surgery</i>	2	2	-
Dětská kardiologie	<i>Paediatric cardiology</i>	4	2	2
Dětská neurologie	<i>Paediatric neurology</i>	5	-	5
Dětská psychiatrie	<i>Paediatric psychiatry</i>	7	1	6
Dětská stomatologie	<i>Paediatric stomatology</i>	9	2	7
Diabetologie	<i>Diabetology</i>	18	3	15
Dorostové lékařství	<i>Care of adolescents</i>	8	1	7
Epidemiologie	<i>Epidemiology</i>	4	2	2
Foniatrie	<i>Phoniatrics</i>	5	2	3
Fyziatrie, balneologie, léč. rehabilitace	<i>Balneology and medical rehabilitation</i>	45	28	17
Gastroenterologie	<i>Gastroenterology</i>	16	11	5
Hematologie a transfúzní služba	<i>Haematology & blood transfusion service</i>	18	9	9
Hygiena dětí a dorostu	<i>Children's and adolescents' hygiene</i>	3	-	3
Hygiena práce a nemocí z povolání	<i>Work hygiene & occupational diseases</i>	12	2	10
Hygiena všeobecná a komunální	<i>General and communal hygiene</i>	3	1	2
Hyg. výživy a předmětů běžného užívání	<i>Food hygiene and nutrition</i>	2	1	1
Kardiologie	<i>Cardiology</i>	26	23	3
Klinická onkologie	<i>Clinical oncology</i>	13	9	4
Neonatalogie	<i>Neonatology</i>	9	4	5
Nukleární medicína	<i>Nuclear medicine</i>	11	8	3
Parodontologie	<i>Parodontology</i>	16	9	7
Posudkové lékařství	<i>Medical assessors</i>	27	11	16
Přenosné nemoci	<i>Infectious diseases</i>	6	1	5
Revmatologie	<i>Rheumatology</i>	10	6	4
Veřejné zdravotnictví	<i>Public health</i>	32	23	9
Soudní lékařství	<i>Forensic medicine</i>	6	4	2
Stomatologická protetika	<i>Dental prosthetics</i>	11	6	5
Tělovýchovné lékařství	<i>Physical training medicine</i>	7	5	2
Traumatologie pohybového ústrojí	<i>Traumatology & orthopaedics</i>	5	5	-
TBC a respirační nemoci	<i>TB and respiratory diseases</i>	37	15	22
Audiologie	<i>Audiological medicine</i>	-	-	-
Biomedicínská kybernetika	<i>Biomedical cybernetics</i>	-	-	-
Cévní chirurgie	<i>Surgery of vessels</i>	5	5	-
Dětská gynekologie	<i>Paediatric gynaecology</i>	1	-	1
Dětská otorinolaryngologie	<i>Paediatric otolaryngology</i>	1	-	1
Dětská urologie	<i>Paediatric urology</i>	2	2	-
Endokrinologie	<i>Endocrinology</i>	4	-	4
Geriatricie	<i>Geriatrics</i>	9	5	4
Gerontopsychiatrie	<i>Psychogeriatrics</i>	3	2	1
Hygiena záření	<i>Radiation hygiene</i>	-	-	-
Kardiochirurgie	<i>Cardiosurgery</i>	-	-	-
Klinická farmakologie	<i>Clinical pharmacology</i>	1	-	1
Korektivní dermatologie	<i>Corrective dermatology</i>	1	-	1

4.6.3 Dosažené nástavbové atestace u lékařů *)*Subspecialties of physicians *)*

2/2

Obor atestace	Branch of specialty	Celkem Total	Muži Males	Ženy Females
Léčení alkoholismu a jiných toxikomaníí	<i>Treatm. of alcoholism & other addictions</i>	4	2	2
Lékařská bakteriologie	<i>Medical bacteriology</i>	2	-	2
Lékařská genetika	<i>Medical genetics</i>	4	3	1
Lékařská imunologie	<i>Medical immunology</i>	22	7	15
Lékařská parazitologie	<i>Medical parasitology</i>	-	-	-
Lékařská virologie	<i>Medical virology</i>	-	-	-
Mikrobiologie životního prostředí	<i>Microbiology of environment</i>	-	-	-
Nefrologie	<i>Nephrology</i>	6	2	4
Neurochirurgie	<i>Neurosurgery</i>	6	6	-
Ortopedická protetika	<i>Prosthetics</i>	-	-	-
Perinatologie	<i>Perinatology</i>	-	-	-
Plastická chirurgie	<i>Plastic surgery</i>	8	4	4
Plicní chirurgie	<i>Thoracic surgery</i>	2	2	-
Sexuologie	<i>Sexuology</i>	2	1	1
Stomatologická chirurgie	<i>Dental surgery</i>	8	8	-
Urgentní medicína	<i>Emergency medicine</i>	8	7	1

*) V evidenčním počtu

*) On payroll

4.6.4 Dosažené nástavbové atestace u farmaceutů *)*Subspecialties of pharmacists *)*

Obor atestace	Branch of specialty	Celkem Total	Muži Males	Ženy Females
Organizace a řízení farmacie	<i>Administration and management of pharmacy</i>	6	5	1
Biochemická a toxikologická analytika	<i>Biochemical and toxicological analytics</i>	-	-	-
Biologické a mikrobiol. kontrolní metody	<i>Biological and microbiological control methods</i>	-	-	-
Laboratorní diagnostika	<i>Laboratory diagnostics</i>	-	-	-
Léčivé rostliny	<i>Medical plants</i>	1	-	1
Organopreparáty, mikrobiologické a imunologické přípravky	<i>Organic, microbiologic and immunologic preparations</i>	1	-	1
Radioaktivní přípravky	<i>Radioactive preparations</i>	1	-	1
Technologie lékových forem	<i>Technology of drug forms</i>	-	-	-
Technologie přírodních a syntet. léčiv	<i>Technol. of natural and synthetic drugs</i>	-	-	-
Farmakologie a toxikologie léčiv	<i>Pharmacology and toxicology of drugs</i>	-	-	-
Farmakologie a toxikologie veterinárních léčiv	<i>Pharmacology and toxicology of veterinary drugs</i>	-	-	-
Veterinární farmacie	<i>Veterinary pharmacy</i>	4	3	1
Galenická farmacie	<i>Galenical pharmacy</i>	2	1	1

*) V evidenčním počtu

*) On payroll

4.7.1 Průměrná měsíční mzda zaměstnanců podle kategorií *) - celkem

*Average monthly salary of employees by category *) - total*

Kategorie	Category	Průměrná měsíční mzda ¹⁾	
		Average monthly salary ¹⁾	
		celkem total	z toho: tarifní mzda o.w.: tariff salary
		absolutně number	absolutně number
Celkem	Total	13 525	6 665
odb. zdravotničtí pracovníci celkem	<i>professional health personnel total</i>	14 427	6 906
lékaři	<i>physicians</i>	26 496	9 639
farmaceuti	<i>pharmacists</i>	25 192	10 143
jiní odborní pracovníci s VŠ vzděl.	<i>other profes. personnel with univ. ed.</i>	17 522	9 058
jiní odborní pracovníci s SŠ vzděl.	<i>other profes. pers. with second. ed.</i>	11 064	6 588
střední zdravotničtí pracovníci	<i>paramedical personnel</i>	12 503	6 603
nižší zdravotničtí pracovníci	<i>lower health personnel</i>	11 752	5 540
pomocní zdravotničtí pracovníci	<i>auxiliary health personnel</i>	8 348	4 649
pedagogičtí pracovníci	<i>pedagogical personnel</i>	16 700	11 844
technicko-hospodářští pracovníci	<i>technical and economic personnel</i>	13 952	7 344
dělníci a provozní pracovníci	<i>manual workers and operational pers.</i>	8 516	5 003

*) V příspěvkových a rozpočtových organizacích s odměňováním podle zákona 143/92 Sb. ve znění pozdějších předpisů

*) *In subsidized and budgetary organizations with salaries according to Act no. 143/92 Sb. in wording of later regulations*

¹⁾ Průměrná měsíční mzda vypočtena za rezort zdravotnictví a obrany

¹⁾ *Average monthly salary calculated per Department of Health and Department of Defense*

4.7.2 Průměrná měsíční mzda zaměstnanců v rezortu zdravotnictví podle kategorií *)

*Average monthly salary of employees under the Department of Health by category *)*

Kategorie	Category	Průměrná měsíční mzda	
		Average monthly salary	
		celkem total	z toho: tarifní mzda o.w.: tariff salary
		absolutně number	absolutně number
Celkem	Total	13 495	6 630
odborní zdravotní pracovníci celkem	<i>professional health personnel total</i>	14 376	6 860
lékaři	<i>physicians</i>	26 619	9 477
farmaceuti	<i>pharmacists</i>	25 608	9 970
jiní odborní pracovníci s VŠ vzděl.	<i>other profes. personnel with univ. ed.</i>	17 804	9 133
jiní odborní pracovníci s SŠ vzděl.	<i>other profes. pers. with second. ed.</i>	10 838	6 454
střední zdravotní pracovníci	<i>paramedical personnel</i>	12 482	6 598
nižší zdravotní pracovníci	<i>lower health personnel</i>	11 769	5 543
pomocní zdravotní pracovníci	<i>auxiliary health personnel</i>	8 289	4 639
pedagogičtí pracovníci	<i>pedagogical personnel</i>	16 700	11 844
technicko-hospodářští pracovníci	<i>technical and economic personnel</i>	13 962	7 323
dělníci a provozní pracovníci	<i>manual workers and operational pers.</i>	8 491	4 996

*) V příspěvkových a rozpočtových organizacích s odměňováním podle zákona 143/92 Sb. ve znění pozdějších předpisů

*) *In subsidized and budgetary organizations with salaries according to Act no. 143/92 Sb. in wording of later regulations*

4.8.1 Průměrná měsíční mzda zaměstnanců *) v rezortu zdravotnictví podle území - celkem

*Average monthly salary of employees *) under the Department of Health by territory - total*

Území Territory	Průměrná měsíční mzda Average monthly salary			
	celkem total		z toho: tarifní mzda o.w.: tariff salary	
	absolutně number	index 1999 = 100	absolutně number	index 1999 = 100
		index 1999 = 100		index 1999 = 100
ČR	12 880	103,8	6 627	100,5
Olomoucký kraj	13 495	104,0	6 630	101,1
Jeseník	13 172	100,6	6 447	98,8
Olomouc	13 625	104,0	6 623	101,3
Prostějov	13 459	105,2	6 630	100,9
Přerov	12 912	103,4	6 617	100,3
Šumperk	13 554	101,8	6 934	102,8

*) V příspěvkových a rozpočtových organizacích s odměňováním podle zákona 143/92 Sb. ve znění pozdějších předpisů

*) In subsidized and budgetary organizations with salaries according to Act no. 143/92 Sb. in wording of later regulations

4.8.2 Průměrná měsíční mzda zaměstnanců *) v rezortu zdravotnictví podle území - lékaři

*Average monthly salary of employees *) under the Department of Health by territory - physicians*

Území Territory	Průměrná měsíční mzda Average monthly salary			
	celkem total		z toho: tarifní mzda o.w.: tariff salary	
	absolutně number	index 1999 = 100	absolutně number	index 1999 = 100
		index 1999 = 100		index 1999 = 100
ČR	24 854	104,9	9 651	100,6
Olomoucký kraj	26 619	104,3	9 477	103,2
Jeseník	29 741	108,7	9 181	96,6
Olomouc	26 931	104,3	9 542	104,4
Prostějov	26 573	107,3	9 389	99,7
Přerov	25 110	102,9	9 122	102,2
Šumperk	24 335	92,1	10 322	100,5

*) V příspěvkových a rozpočtových organizacích s odměňováním podle zákona 143/92 Sb. ve znění pozdějších předpisů

*) In subsidized and budgetary organizations with salaries according to Act no. 143/92 Sb. in wording of later regulations

4.8.3 Průměrná měsíční mzda zaměstnanců *) v rezortu zdravotnictví podle území - střední zdravotničtí pracovníci

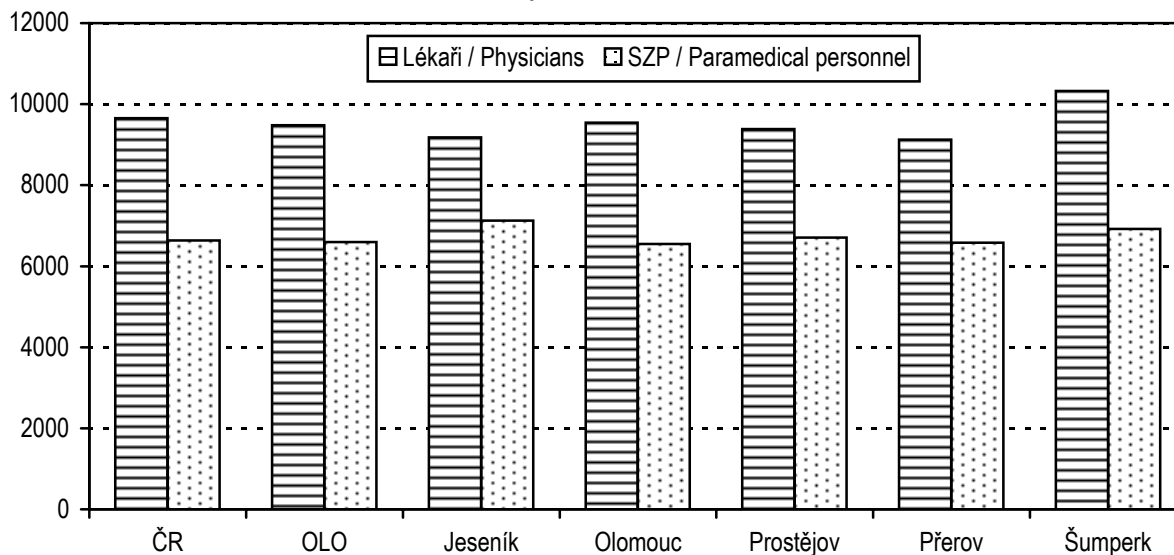
*Average monthly salary of employees *) under the Department of Health by territory - paramedical personnel*

Území <i>Territory</i>	Průměrná měsíční mzda <i>Average monthly salary</i>			
	celkem <i>total</i>		z toho: tarifní mzda <i>o.w.: tariff salary</i>	
	absolutně <i>number</i>	index 1999 = 100 <i>index</i> 1999 = 100	absolutně <i>number</i>	index 1999 = 100 <i>index</i> 1999 = 100
ČR	12 176	103,5	6 638	100,4
Olomoucký kraj	12 482	103,5	6 598	100,5
Jeseník	14 080	124,9	7 125	96,8
Olomouc	12 537	103,7	6 548	100,7
Prostějov	12 565	103,0	6 710	100,7
Přerov	11 882	103,2	6 578	99,2
Šumperk	12 658	104,8	6 923	103,7

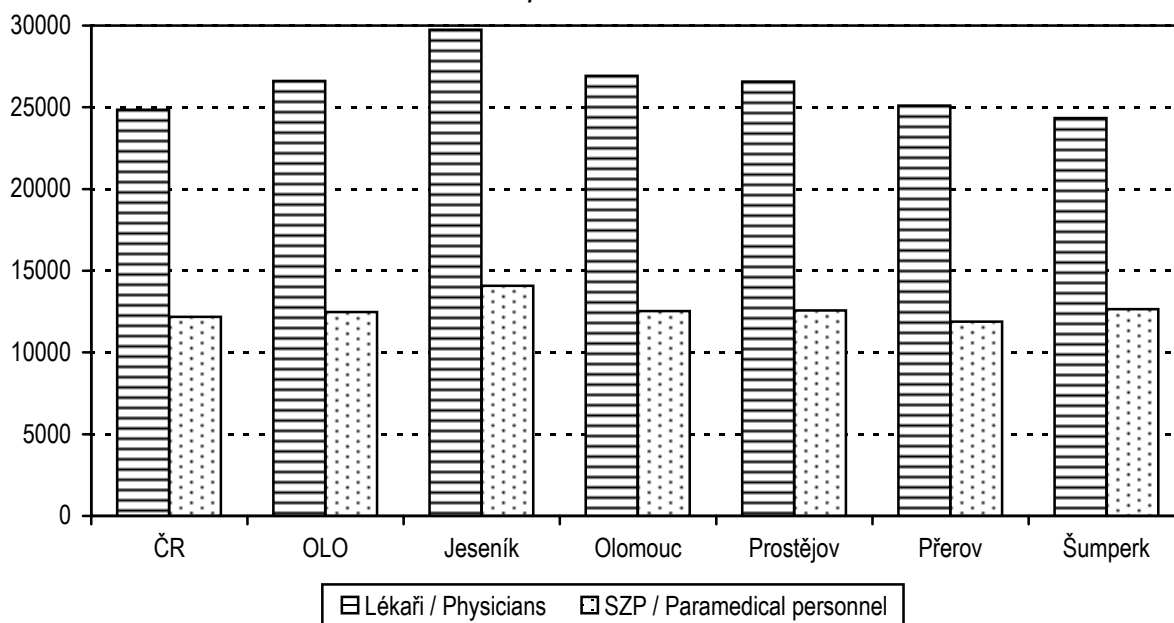
*) V příspěvkových a rozpočtových organizacích s odměňováním podle zákona 143/92 Sb. ve znění pozdějších předpisů

*) *In subsidized and budgetary organizations with salaries according to Act no. 143/92 Sb. in wording of later regulations*

Průměrná měsíční tarifní mzda zaměstnanců *) v rezortu zdravotnictví podle území - lékaři a SZP
*Average monthly tariff salary of employees *) under the Department of Health by territory - physicians and paramedical personnel*



Průměrná celková měsíční mzda zaměstnanců *) v rezortu zdravotnictví podle území - lékaři a SZP
*Average monthly total salary of employees *) under the Department of Health by territory - physicians and paramedical personnel*



*) V příspěvkových a rozpočtových organizacích s odměňováním podle zákona 143/92 Sb. ve znění pozdějších předpisů
 *) In subsidized and budgetary organizations with salaries according to Act no. 143/92 Sb. in wording of later regulations