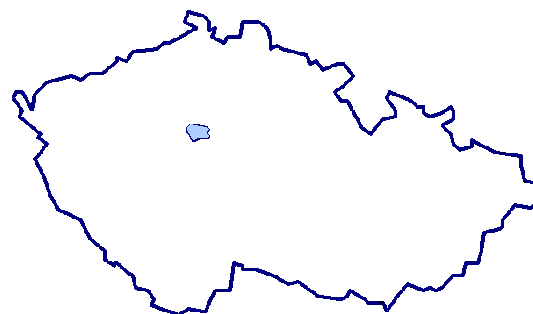
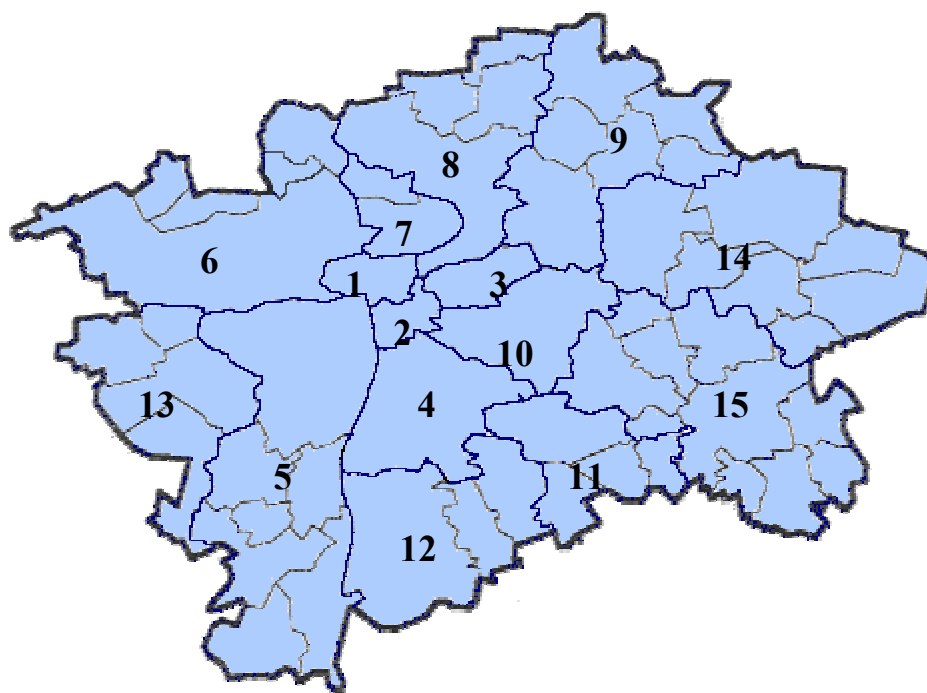


**ZDRAVOTNICKÁ ROČENKA 2001**  
*HEALTH STATISTICS YEARBOOK 2001*

**KRAJ**  
*REGION*

**HLAVNÍ MĚSTO PRAHA**



Použití krátkých výtahů z této publikace v dalších pracích je dovoleno za předpokladu úplného citování zdroje. Pro publikaci grafů, map nebo většího objemu informací z této ročenky je nutný souhlas Ústavu zdravotnických informací a statistiky České republiky, Palackého náměstí 4, P.O.BOX 60, 128 01 Praha 2 nebo pracoviště pro kraj hl. m. Praha ÚZIS ČR.

*Brief extracts from this publication, with exception of figures and maps, may be reproduced provided the source is fully acknowledged. Proposals for reproducing figures, maps or larger extracts should be addressed to the Institute of Health Information and Statistics of the Czech Republic, Palackeho namesti 4, P.O.BOX 60, 128 01 Prague 2, Czech Republic or by the Regional Unit of IHIS CR for region hl. m. Praha.*

Vydal Ústav zdravotnických informací a statistiky České republiky  
*Published by Institute of Health Information and Statistics of the Czech Republic*

© ÚZIS ČR, 2002

© Translation IHIS CR

ISBN 80-7280-144-9

## PŘEDMLUVA

Ročenka vychází v podobě shodné s ročenkou České republiky. Obsahuje údaje za Prahu celkem a některé údaje v členění podle 15 městských částí s přenesenou působností (vyhláška č. 38/94 Sb. hl.m. Prahy), případně podle 10 obvodů (podle zákona č.36/60 Sb.) pokud podrobnější členění není k dispozici. Pokud je v názvu tabulky nebo v legendě uvedeno v „okresech“ je tím v Praze míněno v obvodech (členění na 10 obvodů) nebo v městských částech (členění na 15 městských částí).

Předáváním statistických údajů formou ročenky chceme všem uživatelům rozšířit informovanost o zdravotnictví a zdravotním stavu obyvatelstva hl.m. Prahy.

Ročenka vychází z údajů Národního zdravotnického informačního systému a z demografických dat Českého statistického úřadu, dále z údajů České správy sociálního zabezpečení, Ministerstva práce a sociálních věcí, Ministerstva zdravotnictví, Státního ústavu pro kontrolu léčiv, Státního zdravotního ústavu a dalších zdrojů.

Pokud není řečeno jinak, jsou data v ročence za všechny rezorty tj. zdravotnictví, obrany, vnitra, spravedlnosti a dopravy, popř. školství a práce a sociálních věcí.

Údaje o obyvatelstvu jsou předběžné údaje za rok 2001, věková struktura v „okresech“ je k 31.12.2000.

Organizace přímo řízené Ministerstvem zdravotnictví jsou zahrnuty v tom „okrese“, kde mají sídlo.

Zdravotnická ročenka je výsledkem práce kolektivu pracovníků odboru pro kraj Hl.m.Praha.

Zpracoval ÚZIS ČR  
pracoviště pro kraj hl. m. Praha  
Karlovo náměstí 5  
P.O.BOX 60  
128 01 Praha 2  
tel.: 22492 3872

e-mail: [vlckovae@uzis.cz](mailto:vlckovae@uzis.cz)  
<http://www.uzis.cz>

**Obsah**  
*Contents*

<b>DEMOGRAFIE</b>	
<i>DEMOGRAPHY</i> .....	9
<b>Grafická část:</b>	
<i>Charts:</i>	
Věková struktura obyvatelstva	
<i>Age structure of population</i> .....	16
Struktura potratů podle druhu	
<i>Structure of abortions by category</i> .....	28
<b>Tabulková část:</b>	
<i>Tables:</i>	
1.1.1 Věková struktura obyvatelstva v kraji	
<i>Population by age in region</i> .....	12
1.1.2 Věková struktura obyvatelstva v okresech	
<i>Population by age in districts</i> .....	14
1.2 Pohyb obyvatelstva	
<i>Movement of population</i> .....	17
1.3 Střední stav a pohyb obyvatelstva v okresech	
<i>Mid year population and movement of population in districts</i> .....	18
1.4 Živě narození podle věku matky	
<i>Live births by age of mother</i> .....	20
1.5 Specifická úmrtnost	
<i>Specific mortality rate</i> .....	21
1.6.1 Zemřelí a úmrtnost podle příčin smrti - muži	
<i>Deaths and mortality rate by causes of death - males</i> .....	22
1.6.2 Zemřelí a úmrtnost podle příčin smrti - ženy	
<i>Deaths and mortality rate by causes of death - females</i> .....	23
1.7.1 Zemřelí do 1 roku podle příčin smrti	
<i>Deaths till 1 year by causes of death</i> .....	24
1.7.2 Úmrtnost do 1 roku podle příčin smrti	
<i>Mortality rate till 1 year by causes of death</i> .....	25
1.8.1 Potraty podle věku, druhu a způsobu provedení	
<i>Abortions by age, category and method</i> .....	26
1.8.2 Potraty podle okresu, druhu a způsobu provedení	
<i>Abortions by district, category and method</i> .....	27
<b>ZDRAVOTNÍ STAV</b>	
<i>HEALTH STATUS</i> .....	29
<b>Grafická část:</b>	
<i>Charts:</i>	
Hlášená onemocnění zhoubnými novotvory	
<i>Notified cases of malignant neoplasms</i> .....	41

**Tabulková část:**

*Tables:*

2.1.1	Hlášená onemocnění zhoubnými novotvory (rok 1999) - muži <i>Notified cases of selected malignant neoplasms (year 1999) - males</i>	32
2.1.2	Hlášená onemocnění zhoubnými novotvory (rok 1999) - ženy <i>Notified cases of selected malignant neoplasms (year 1999) - females</i>	36
2.2	Hlášená onemocnění pohlavními nemocemi <i>Notified cases of venereal diseases</i>	42
2.3	Hlášená onemocnění vybranými infekčními nemocemi v okresech <i>Notified cases of selected infectious diseases in districts</i>	44
2.4	Hlášená onemocnění tuberkulózou <i>Notified cases of tuberculosis</i>	46
2.5	Léčení diabetici podle druhu léčby <i>Diabetics by the type of treatment</i>	48
2.6	Dispenzarizovaná onemocnění u dětí a dorostu <i>Diseases followed-up (dispensarized) in children and adolescents</i>	60
2.7	Nově hlášené vrozené vady <i>Newly notified congenital malformations</i>	62
2.8.1	Hlášené případy pracovní neschopnosti pro nemoc a úraz <i>Notified cases of incapacity for work from disease and injury</i>	63
2.8.2	Ukončené případy pracovní neschopnosti <i>Terminated cases of incapacity for work</i>	64
2.9	Nově hlášené nemoci z povolání <i>Newly notified occupational diseases</i>	71
2.10.1	Duševní onemocnění a psychiatrická vyšetření v ambulantní péči <i>Mental diseases and psychiatric examinations in out-patient care</i>	72
2.10.2	Pacienti užívající psychoaktivní látky evidovaní na ambulantních pracovištích zajišťující péči o alkoholiky a toxikomany <i>Patients using psychoactive substances and registered in out-patient facilities for care of alcoholics and drugs addicts</i>	74
2.11	Hospitalizovaní v nemocnicích podle příčin hospitalizace <i>Hospitalized persons by causes of hospitalization</i>	76
2.12	Přehled vybraných ukazatelů zdravotního stavu obyvatelstva podle okresů <i>Survey of selected indices of the health state of population by districts</i>	78

**SÍŤ A ČINNOST ZDRAVOTNICKÝCH ZAŘÍZENÍ**

<b>NETWORK AND ACTIVITY OF HEALTH ESTABLISHMENTS</b>	79
--	----

**Tabulková část:**

*Tables:*

3.1	Celkový přehled zdravotnických zařízení <i>General survey of health establishments</i>	81
3.2	Přehled zdravotnických zařízení v okresech <i>Survey of health establishments in districts</i>	97
3.3.1	Lékaři a lůžka v léčebně preventivní péči <i>Physicians and beds in curative and preventive care</i>	98

3.3.2	Ambulantní péče v ambulantních a lůžkových zařízeních <i>Out-patient care in out-patient and in-patient establishments</i> .....	100
3.4	Oddělení nemocnic podle oborů <i>Hospital departments by branches</i> .....	102
3.5	Lůžková péče v nemocnicích dle zřizovatele <i>Bed care in hospitals by founder</i> .....	104
3.6	Lůžková péče ve specializovaných ústavech <i>Bed care in specialized institutes</i> .....	110
3.7	Počet ambulantních ošetření (vyšetření) <i>Number of out-patient examinators</i> .....	112
3.8	Ambulantní péče o děti a dorost <i>Out-patient care of children and adolescents</i> .....	113
3.9	Lékařská péče o ženy <i>Medical care of women</i> .....	113
3.10	Přístrojové vybavení zdravotnických zařízení <i>Medical apparatus in health establishment</i> .....	114

<b>PRACOVNÍCI</b> <b>MANPOWER</b> .....	119
--	-----

**Grafická část:**

*Charts:*

Struktura pracovníků podle kategorií <i>Structure of personnel by categories</i> .....	125
---	-----

**Tabulková část:**

*Tables:*

4.1	Pracovníci podle kategorií a zřizovatele <i>Personnel by categories and by founder</i> .....	121
4.2	Pracovníci podle kategorií a okresů <i>Personnel by categories and districts</i> .....	126
4.3	Pracovníci podle kategorií a druhů zařízení <i>Personnel by categories and types of establishment</i> .....	128
4.4.1	Lékaři podle hlavního oboru činnosti - muži <i>Physicians by main branch of activity - males</i> .....	133
4.4.2	Lékaři podle hlavního oboru činnosti - ženy <i>Physicians by main branch of activity - females</i> .....	135
4.4.3	Lékaři podle hlavního oboru činnosti <i>Physicians by main branch of activity</i> .....	137
4.5	Farmaceuti podle hlavního oboru činnosti <i>Pharmacists by main branch of activity</i> .....	139
4.6.1	Dosažené atestace u lékařů <i>Specialties of physicians</i> .....	140
4.6.2	Dosažené atestace u farmaceutů <i>Specialties of pharmacists</i> .....	140
4.6.3	Dosažené nástavbové atestace u lékařů <i>Subspecialties of physicians</i> .....	141

4.6.4	Dosažené nástavbové atestace u farmaceutů <i>Subspecialties of pharmacists</i> .....	142
4.7.1	Průměrná měsíční mzda zaměstnanců podle kategorií <i>Average monthly salary of employees by category</i> .....	143
4.7.2	Průměrná měsíční mzda zaměstnanců v rezortu zdravotnictví podle kategorií <i>Average monthly salary of employees under the Department of Health by category</i> .....	144
4.8.1	Průměrná měsíční mzda zaměstnanců v rezortu zdravotnictví podle území - celkem <i>Average monthly salary of employees under the Department of Health by territory - total</i> .....	145
4.8.2	Průměrná měsíční mzda zaměstnanců v rezortu zdravotnictví podle území - lékaři <i>Average monthly salary of employees under the Department of Health by territory - physicians</i> .....	146
4.8.3	Průměrná měsíční mzda zaměstnanců v rezortu zdravotnictví podle území - střední zdravotničtí pracovníci <i>Average monthly salary of employees under the Department of Health by territory - paramedical personnel</i> .....	147

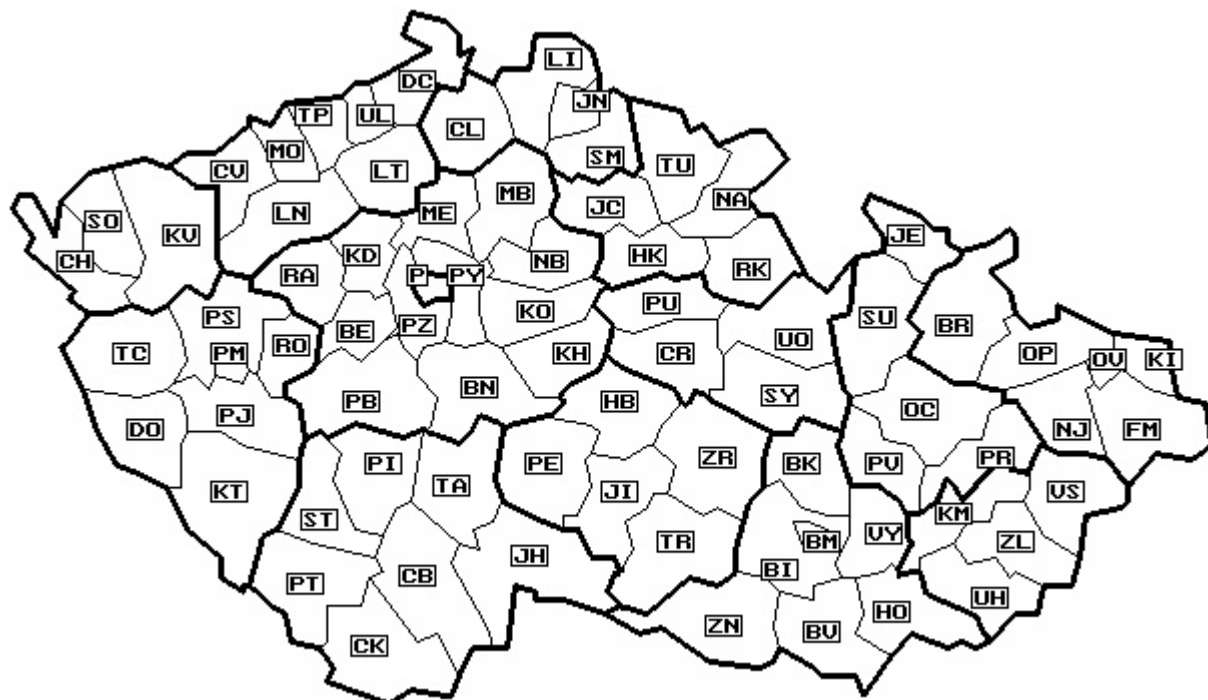
## Značky v tabulkách

<b>Ležatá čárka (-)</b>	v tabulce na místě čísla značí, že se jev nevyskytoval
<b>Nula (0; 0,0; 0,00)</b>	znamená, že se jev vyskytl, ale hodnota vypočteného ukazatele je menší než polovina jednotky použité v tabulce
<b>Tečka (.)</b>	na místě čísla značí, že údaj není k dispozici nebo je nespolehlivý
<b>Ležatý křížek (x)</b>	značí, že zápis není možný z logických důvodů
<b>Stříška (^)</b>	ke zveřejnění údajů nebyl dán souhlas

## Symbols in the tables

<b>A dash (-)</b>	<i>in place of a number indicates that the phenomenon did not occur</i>
<b>0 or 0,0 or 0,00</b>	<i>indicates that the phenomenon occurred, but the value of calculated indicator is less than half of unit used in table</i>
<b>A dot (.)</b>	<i>in place of a number indicates that the number is not available or cannot be relied on</i>
<b>A skew cross (x)</b>	<i>indicates that the entry is not applicable for logical reasons</i>
<b>A circumflex (^)</b>	<i>publication of data was not approved</i>

**Okresy České republiky**  
*Districts of the Czech Republic*





1. KAPITOLA

**DEMOGRAFIE**

*DEMOGRAPHY*



## Demografická situace

V roce 2001 se počet obyvatel v Praze opět snížil. Tento pokles je důsledkem přirozeného úbytku obyvatel (počet zemřelých převyšuje počet narozených), ten v roce 2001 činil 3 529, a úbytku obyvatel způsobeného migrací. Celkový pokles počtu obyvatel byl 10 358. Praha měla k 31.12.2001 - 1 169 773 obyvatel. Živě se narodilo 9 681 dětí, což je o 228 více než v roce 2000. Zemřelo 13 210 osob, o 215 méně než v roce 2000. Přirozený přírůstek na 1 000 obyvatel dosáhl -3,0. V roce 2000 to bylo -3,4.

Věková struktura v Praze se vyznačuje velmi nízkým podílem dětí do 14 let, necelých 14 %, a vysokým podílem osob ve věku nad 65 let, více než 16 %.

Údaje o počtu obyvatel podle věku a pohlaví za Prahu celkem jsou předběžné údaje (odhad) za rok 2001. Věková struktura obyvatelstva v okresech je k dispozici pouze v členění do 10 obvodů (podle zákona č. 36/60 Sb.) k 31.12.2000. Za rok 2001 ČSÚ věkovou strukturu obyvatel podle jednotlivých obvodů nebo městských částí nezpracoval. Za 15 městských částí s přenesenou působností (vyhláška č.38/94 Sb. hl. m. Prahy) jsou k dispozici jen počty obyvatel celkem v tabulce 1.3 (předběžné údaje za rok 2001).

Údaje o potratech jsou k dispozici v členění na 10 obvodů (podle bydliště ženy).

Procento žen užívajících antikoncepci se v Praze zvýšilo od roku 2000 ze 46,2 % na 52,9 %, v ČR se zvýšilo z 39 % na 42,2 %. Tento ukazatel je počítán z počtu žen užívajících antikoncepci, který je vykázan na výkaze o činnosti ženských oddělení. Územní členění je tedy podle sídla ordinace, která vykazuje, ale vztažen je na počet žen od 15 do 49 let bydlících na daném území. V Praze jsou vykázané i ženy užívající antikoncepci s bydlištěm mimo Prahu, zejména ze Středočeského kraje. Z tohoto důvodu nemá smysl uvádět procento žen užívajících antikoncepci v jednotlivých městských částech.

Hrubá míra úmrtnosti (počet zemřelých na 1 000 obyvatel) je 11,2, v celé ČR činí 10,5.

Kojenecká úmrtnost (počet zemřelých do jednoho roku na 1 000 živě narozených) je v Praze 3,1, v ČR 4,0.

Střední délka života při narození vyjadřuje počet let, kterých se průměrně dožije novorozenec za předpokladu zachování úmrtnostní situace z období jejího výpočtu. V letech 2000-2001 činila 73,6 u mužů a 79,0 u žen. U mužů se zvýšila od předchozího období o 0,3 procentního bodu, u žen zůstává na stejné úrovni.

## 1.1.1 Věková struktura obyvatelstva v kraji (odhad)

Population by age in region (estimate)

Věková skupina	1.7.					
	celkem		muži		ženy	
	počet	%	počet	%	počet	%
0	9 264	0,8	4 771	0,9	4 493	0,7
1-4	33 800	2,9	17 436	3,1	16 364	2,7
5-9	50 613	4,3	25 814	4,6	24 799	4,0
10-14	62 681	5,3	32 300	5,8	30 381	4,9
15-19	68 703	5,9	34 983	6,3	33 720	5,5
20-24	92 937	7,9	47 107	8,4	45 830	7,4
25-29	99 626	8,5	49 947	9,0	49 679	8,1
30-34	78 214	6,7	38 763	7,0	39 451	6,4
35-39	79 534	6,8	39 214	7,0	40 320	6,5
40-44	72 535	6,2	35 312	6,3	37 223	6,0
45-49	92 627	7,9	44 302	7,9	48 325	7,8
50-54	100 158	8,5	47 471	8,5	52 687	8,5
55-59	89 496	7,6	42 381	7,6	47 115	7,6
60-64	55 148	4,7	25 653	4,6	29 495	4,8
65-69	51 606	4,4	22 340	4,0	29 266	4,7
70-74	53 566	4,6	21 829	3,9	31 737	5,1
75-79	45 843	3,9	16 844	3,0	28 999	4,7
80-84	20 771	1,8	6 678	1,2	14 093	2,3
85-89	12 303	1,0	3 299	0,6	9 004	1,5
90-94	4 316	0,4	1 006	0,2	3 310	0,5
95+	596	0,1	106	0,0	490	0,1
<b>Celkem</b>	<b>1 174 337</b>	<b>100,0</b>	<b>557 556</b>	<b>100,0</b>	<b>616 781</b>	<b>100,0</b>
0-4	43 064	3,7	22 207	4,0	20 857	3,4
0-14	156 358	13,3	80 321	14,4	76 037	12,3
15-49	x	x	x	x	294 548	47,8
15-64	828 978	70,6	405 133	72,7	423 845	68,7
65+	189 001	16,1	72 102	12,9	116 899	19,0
<b>Celkem 2000</b>	<b>1 183 900</b>		<b>560 722</b>		<b>623 178</b>	

**1.1.1 Věková struktura obyvatelstva v kraji (odhad)**  
*Population by age in region (estimate)*

Age group	31.12.					
	total		males		females	
	number	%	number	%	number	%
0	9 614	0,8	4 976	0,9	4 638	0,8
1-4	33 935	2,9	17 516	3,2	16 419	2,7
5-9	48 585	4,2	24 779	4,5	23 806	3,9
10-14	62 033	5,3	31 920	5,7	30 113	4,9
15-19	67 402	5,8	34 423	6,2	32 979	5,4
20-24	90 232	7,7	45 696	8,2	44 536	7,2
25-29	101 631	8,7	50 952	9,2	50 679	8,2
30-34	78 716	6,7	39 073	7,0	39 643	6,5
35-39	79 811	6,8	39 306	7,1	40 505	6,6
40-44	70 667	6,0	34 418	6,2	36 249	5,9
45-49	90 674	7,8	43 273	7,8	47 401	7,7
50-54	98 482	8,4	46 706	8,4	51 776	8,4
55-59	93 120	8,0	43 969	7,9	49 151	8,0
60-64	56 492	4,8	26 349	4,7	30 143	4,9
65-69	50 357	4,3	21 885	3,9	28 472	4,6
70-74	53 151	4,5	21 666	3,9	31 485	5,1
75-79	45 702	3,9	16 968	3,1	28 734	4,7
80-84	22 487	1,9	7 294	1,3	15 193	2,5
85-89	11 599	1,0	3 086	0,6	8 513	1,4
90-94	4 442	0,4	1 025	0,2	3 417	0,6
95+	641	0,1	113	0,0	528	0,1
<b>Total</b>	1 169 773	100,0	555 393	100,0	614 380	100,0
0-4	43 549	3,7	22 492	4,0	21 057	3,4
0-14	154 167	13,2	79 191	14,3	74 976	12,2
15-49	x	x	x	x	291 992	47,5
15-64	827 227	70,7	404 165	72,8	423 062	68,9
65+	188 379	16,1	72 037	13,0	116 342	18,9
<b>Total 2000</b>	1 181 126		559 544		621 582	

## 1.1.2 Věková struktura obyvatelstva v okresech (rok 2000)

Population by age in districts (year 2000)

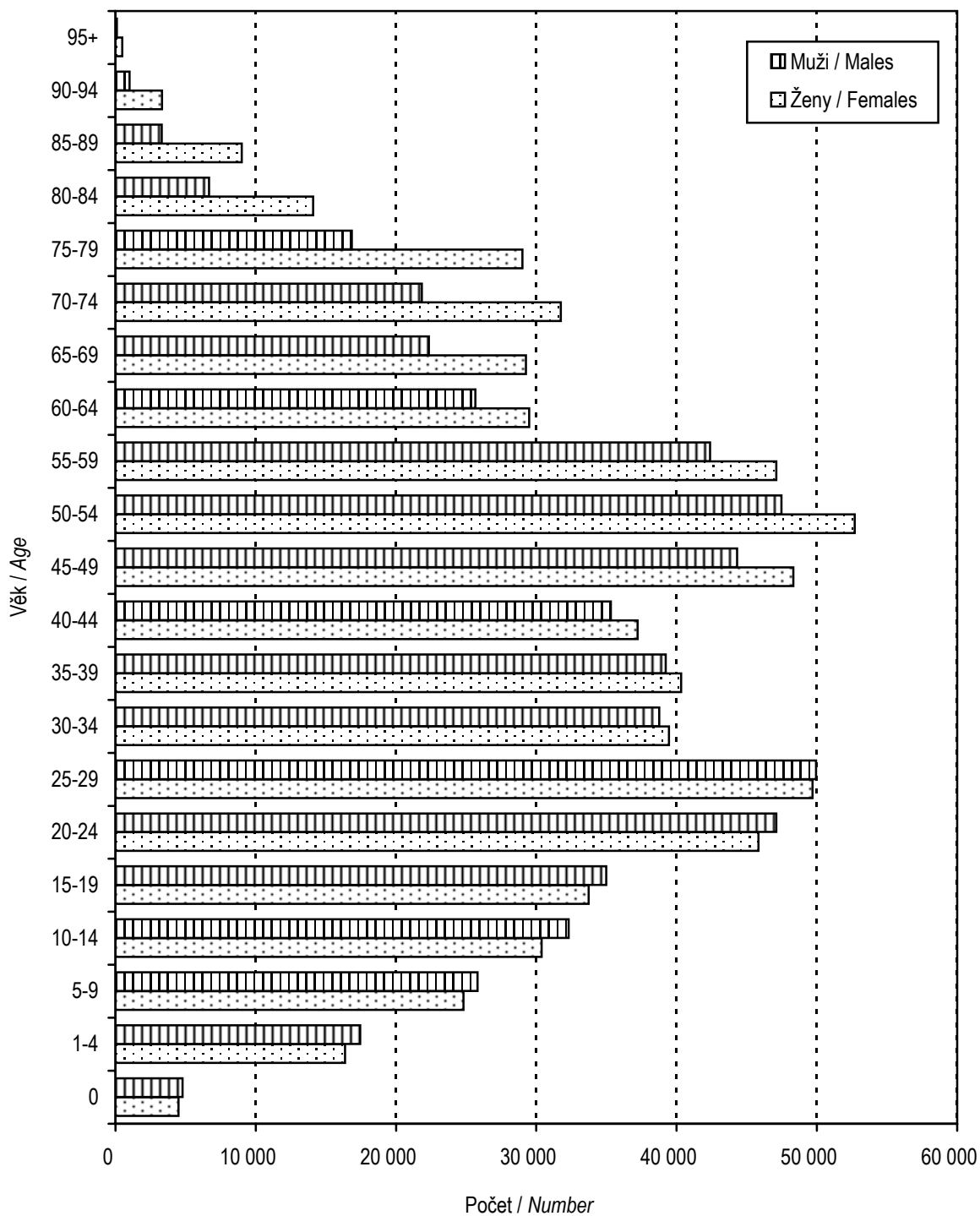
Věková skupina Age group	31.12.					
	total		males		females	
	number	%	number	%	number	%
<b>Praha 1</b>						
0-4	1 216	3,5	651	4,0	565	3,0
0-14	3 883	11,1	2 013	12,3	1 870	10,1
15-49	x	x	x	x	5 842	31,5
15-64	24 412	69,9	12 105	74,0	12 307	66,4
65+	6 617	19,0	2 249	13,7	4 368	23,6
<b>Celkem / Total</b>	<b>34 912</b>	<b>100,0</b>	<b>16 367</b>	<b>100,0</b>	<b>18 545</b>	<b>100,0</b>
<b>Praha 2</b>						
0-4	1 795	3,5	907	3,8	888	3,2
0-14	6 070	11,7	3 046	12,6	3 024	10,9
15-49	x	x	x	x	12 375	44,7
15-64	35 326	68,2	17 370	72,1	17 956	64,9
65+	10 367	20,0	3 685	15,3	6 682	24,2
<b>Celkem / Total</b>	<b>51 763</b>	<b>100,0</b>	<b>24 101</b>	<b>100,0</b>	<b>27 662</b>	<b>100,0</b>
<b>Praha 3</b>						
0-4	2 661	3,6	1 371	4,0	1 290	3,2
0-14	9 297	12,5	4 737	13,7	4 560	11,4
15-49	x	x	x	x	17 936	44,8
15-64	50 322	67,4	24 612	71,1	25 710	64,3
65+	15 027	20,1	5 283	15,3	9 744	24,4
<b>Celkem / Total</b>	<b>74 646</b>	<b>100,0</b>	<b>34 632</b>	<b>100,0</b>	<b>40 014</b>	<b>100,0</b>
<b>Praha 4</b>						
0-4	9 982	3,4	5 117	3,7	4 865	3,2
0-14	37 286	12,9	19 204	13,9	18 082	11,9
15-49	x	x	x	x	74 468	49,0
15-64	209 520	72,2	101 750	73,6	107 770	71,0
65+	43 256	14,9	17 245	12,5	26 011	17,1
<b>Celkem / Total</b>	<b>290 062</b>	<b>100,0</b>	<b>138 199</b>	<b>100,0</b>	<b>151 863</b>	<b>100,0</b>
<b>Praha 5</b>						
0-4	6 711	4,3	3 400	4,5	3 311	4,1
0-14	26 973	17,3	13 872	18,5	13 101	16,1
15-49	x	x	x	x	42 810	52,6
15-64	111 116	71,1	54 081	72,3	57 035	70,0
65+	18 198	11,6	6 894	9,2	11 304	13,9
<b>Celkem / Total</b>	<b>156 287</b>	<b>100,0</b>	<b>74 847</b>	<b>100,0</b>	<b>81 440</b>	<b>100,0</b>
<b>Praha 6</b>						
0-4	4 792	3,6	2 489	4,0	2 303	3,3
0-14	17 404	13,1	8 909	14,3	8 495	12,1
15-49	x	x	x	x	31 944	45,4
15-64	88 887	67,0	43 111	69,1	45 776	65,1
65+	26 430	19,9	10 338	16,6	16 092	22,9
<b>Celkem / Total</b>	<b>132 721</b>	<b>100,0</b>	<b>62 358</b>	<b>100,0</b>	<b>70 363</b>	<b>100,0</b>

## 1.1.2 Věková struktura obyvatelstva v okresech (rok 2000)

Population by age in districts (year 2000)

Věková skupina Age group	31.12.					
	total		males		females	
	number	%	number	%	number	%
<b>Praha 7</b>						
0-4	1 592	3,8	842	4,3	750	3,3
0-14	5 066	12,0	2 679	13,7	2 387	10,5
15-49	x	x	x	x	10 263	45,4
15-64	28 719	68,1	14 019	71,7	14 700	65,0
65+	8 389	19,9	2 848	14,6	5 541	24,5
<b>Celkem / Total</b>	<b>42 174</b>	<b>100,0</b>	<b>19 546</b>	<b>100,0</b>	<b>22 628</b>	<b>100,0</b>
<b>Praha 8</b>						
0-4	4 120	3,7	2 140	4,1	1 980	3,4
0-14	13 638	12,4	6 998	13,4	6 640	11,5
15-49	x	x	x	x	26 900	46,5
15-64	80 003	72,6	38 998	74,5	41 005	70,8
65+	16 599	15,1	6 348	12,1	10 251	17,7
<b>Celkem / Total</b>	<b>110 240</b>	<b>100,0</b>	<b>52 344</b>	<b>100,0</b>	<b>57 896</b>	<b>100,0</b>
<b>Praha 9</b>						
0-4	5 961	4,4	3 017	4,6	2 944	4,2
0-14	21 246	15,8	10 937	16,8	10 309	14,8
15-49	x	x	x	x	34 567	49,6
15-64	96 157	71,3	47 134	72,3	49 023	70,4
65+	17 447	12,9	7 125	10,9	10 322	14,8
<b>Celkem / Total</b>	<b>134 850</b>	<b>100,0</b>	<b>65 196</b>	<b>100,0</b>	<b>69 654</b>	<b>100,0</b>
<b>Praha 10</b>						
0-4	5 238	3,4	2 677	3,7	2 561	3,1
0-14	18 862	12,3	9 556	13,3	9 306	11,4
15-49	x	x	x	x	36 205	44,4
15-64	104 251	67,9	50 737	70,5	53 514	65,6
65+	30 358	19,8	11 661	16,2	18 697	22,9
<b>Celkem / Total</b>	<b>153 471</b>	<b>100,0</b>	<b>71 954</b>	<b>100,0</b>	<b>81 517</b>	<b>100,0</b>

**Věková struktura obyvatel k 1.7.**  
*Age structure of population to 1.7.*





## 1.2 Pohyb obyvatelstva

### Movement of population

Ukazatel <i>Index</i>			2001	2000
Sňatky <i>Marriages</i>	absolutně na 1 000 obyvatel	<i>number</i> <i>per 1 000 inhabitants</i>	6 405 5,5	6 973 5,9
Rozvody <i>Divorces</i>	absolutně na 1 000 obyvatel	<i>number</i> <i>per 1 000 inhabitants</i>	4 099 3,5	3 842 3,2
Živě narození <i>Live births</i>	absolutně na 1 000 obyvatel	<i>number</i> <i>per 1 000 inhabitants</i>	9 681 8,2	9 453 8,0
Mrtvě narození <i>Still births</i>	absolutně na 1 000 narozených	<i>number</i> <i>per 1 000 births</i>	22 2,3	19 2,0
Potraty celkem <i>Abortions total</i>	absolutně na 100 narozených	<i>number</i> <i>per 100 births</i>	4 306 44,4	4 306 45,5
z toho: UPT o.w.: LIA	absolutně na 100 narozených	<i>number</i> <i>per 100 births</i>	3 462 35,7	3 462 36,5
Zemřelí celkem <i>Deaths</i>	absolutně na 1 000 obyvatel	<i>number</i> <i>per 1 000 inhabitants</i>	13 210 11,2	13 425 11,3
Zemřelí do 1 roku <i>Deaths under 1 year of age</i>	absolutně na 1 000 živě narozených	<i>number</i> <i>per 1 000 live births</i>	30 3,1	22 2,3
Zemřelí do 28 dnů <i>Deaths under 28 days of age</i>	absolutně na 1 000 živě narozených	<i>number</i> <i>per 1 000 live births</i>	19 2,0	15 1,6
Přirozený přírůstek <i>Natural increase</i>	absolutně na 1 000 obyvatel	<i>number</i> <i>per 1 000 inhabitants</i>	- 3 529 - 3,0	- 3 972 - 3,4
Přírůstek stěhováním <i>Migration increase</i>	absolutně na 1 000 obyvatel	<i>number</i> <i>per 1 000 inhabitants</i>	- 6 829 - 5,8	- 6 829 - 5,8
Celkový přírůstek <i>Total increase</i>	absolutně na 1 000 obyvatel	<i>number</i> <i>per 1 000 inhabitants</i>	- 10 358 - 8,8	- 10 801 - 9,1
Střední délka života při narození <sup>1)</sup> <i>Life expectancy at birth</i> <sup>1)</sup>	muži ženy	<i>males</i> <i>females</i>	73,6 79,0	73,3 79,0

<sup>1)</sup> Střední délka života při narození za kraje se počítá za období dvou let (předchozí a uvedený)

<sup>1)</sup> *Life expectancy at birth is calculated for two years (previous and stated)*

## 1.3 Střední stav a pohyb obyvatelstva v okresech

*Mid year population and movement of population in districts*

Území <i>Territory</i>	Počet obyvatel k 1.7. <sup>1)</sup> <i>Number of inhabitants to 1.7. <sup>1)</sup></i>	Sňatky <i>Marriages</i>	Rozvody <i>Divorces</i>	Potraty celkem <i>Abortions total</i>	z toho UPT o.w.: <i>LIA</i>	% žen užívajících antikoncepci <sup>2)</sup> <i>% of women using contraception <sup>2)</sup></i>
ČR	10 287 482	5,1	3,1	4,1	3,0	42,2
Hl. město Praha	1 174 337	5,5	3,5	3,7	2,9	52,9
Praha 1	34 548	6,3	2,4	3,4	3,0	x
Praha 2	51 141	5,4	3,1	3,1	2,8	x
Praha 3	73 069	5,8	3,6	3,6	3,0	x
Praha 4	132 074	5,8	3,6	3,5	5,9	x
Praha 5	98 621	5,5	4,0	3,7	5,1	x
Praha 6	110 491	5,2	2,8	4,0	3,1	x
Praha 7	41 894	6,2	2,9	3,4	2,8	x
Praha 8	108 508	5,9	3,1	3,9	3,2	x
Praha 9	70 491	6,0	3,9	4,3	7,1	x
Praha 10	109 435	5,2	3,0	3,4	3,8	x
Praha 11	85 342	5,7	4,0	.	.	x
Praha 12	67 900	4,1	3,5	.	.	x
Praha 13	81 331	4,5	4,4	.	.	x
Praha 14	64 412	5,2	3,9	.	.	x
Praha 15	45 080	5,5	3,7	.	.	x

<sup>1)</sup> Předběžné údaje z ČSÚ<sup>1)</sup> Preliminary data of CSO<sup>2)</sup> Napočteno na ženy ve věku 15-49 let<sup>2)</sup> Calculated per females at age 15-49

## 1.3 Střední stav a pohyb obyvatelstva v okresech

*Mid year population and movement of population in districts*

Území <i>Territory</i>	Živě narození <i>Live births</i>	Zemřelí <i>Deaths</i>			Živě narození <i>Live births</i>	Zemřelí <i>Deaths</i>	Přirozený přírůstek <i>Natural increase</i>	Úmrtnost <i>Mortality rate</i>		
		celkem <i>total</i>	do 1 roku <i>till 1 year</i>	do 28 dnů <i>till 28 days</i>				na 1 000 obyvatel <i>per 1 000 inhab.</i>	kojenecká <i>infant</i>	novoroz. <i>neonatal</i>
ČR	90 715	107 755	360	212	8,8	10,5	-1,7	4,0	2,3	
Hl. město Praha	9 681	13 210	30	19	8,2	11,2	-3,0	3,1	2,0	
Praha 1	266	480	2	2	7,7	13,9	-6,2	7,5	7,5	
Praha 2	420	755	-	-	8,2	14,8	-6,6	-	-	
Praha 3	601	1 019	1	-	8,2	13,9	-5,7	1,7	-	
Praha 4	976	1 727	5	5	7,4	13,1	-5,7	5,1	5,1	
Praha 5	914	1 021	2	-	9,3	10,4	-1,1	2,2	-	
Praha 6	827	1 471	1	1	7,5	13,3	-5,8	1,2	1,2	
Praha 7	378	599	1	-	9,0	14,3	-5,3	2,6	-	
Praha 8	922	1 388	4	2	8,5	12,8	-4,3	4,3	2,2	
Praha 9	660	747	4	3	9,4	10,6	-1,2	6,1	4,5	
Praha 10	835	1 614	2	1	7,6	14,7	-7,1	2,4	1,2	
Praha 11	669	631	-	-	7,8	7,4	0,4	-	-	
Praha 12	514	489	1	1	7,6	7,2	0,4	1,9	1,9	
Praha 13	702	446	3	2	8,6	5,5	3,1	4,3	2,8	
Praha 14	637	474	3	1	9,9	7,4	2,5	4,7	1,6	
Praha 15	360	349	1	1	8,0	7,7	0,2	2,8	2,8	

## 1.4 Živě narození podle věku matky

*Live births by age of mother*

Věk matky <i>Age of mother</i>	Živě narození <i>Live births</i>					
	absolutně <i>number</i>			na 1 000 žen <i>per 1 000 females</i>		
	celkem	chlapci	dívky	<i>total</i>	<i>boys</i>	<i>girls</i>
-14	-	-	-	x	x	x
15-19	174	88	86	5,2	2,6	2,6
20-24	1 532	807	725	33,4	17,6	15,8
25-29	4 255	2 189	2 066	85,6	44,1	41,6
30-34	2 629	1 352	1 277	66,6	34,3	32,4
35-39	934	489	445	23,2	12,1	11,0
40-44	155	85	70	4,2	2,3	1,9
45-49	2	-	2	0,0	-	0,0
50+	-	-	-	x	x	x
Celkem <sup>1)</sup>	9 681	5 010	4 671	32,9	17,0	15,9
<i>Total</i> <sup>1)</sup>						
<b>Celkem 2000 <sup>1)</sup></b>	<b>9 453</b>	<b>4 786</b>	<b>4 667</b>	<b>31,7</b>	<b>16,1</b>	<b>15,7</b>
Úhrnná plodnost <i>Total fertility rate</i>				1,1		
<b>Úhrnná plodnost 2000</b>				<b>1,1</b>		

<sup>1)</sup> Napočteno na 1 000 žen ve věku 15-49 let<sup>1)</sup> *Calculated per 1 000 females at age 15-49*

### 1.5 Specifická úmrtnost

*Specific mortality rate*

Věková skupina <i>Age group</i>	Zemřelí <i>Deaths</i>					
	absolutně <i>number</i>			na 1 000 obyvatel <i>per 1 000 inhabitants</i>		
	celkem	muži	ženy	<i>total</i>	<i>males</i>	<i>females</i>
0	30	21	9	3,2	4,4	2,0
1-4	10	7	3	0,3	0,4	0,2
5-9	5	2	3	0,1	0,1	0,1
10-14	9	7	2	0,1	0,2	0,1
15-19	28	18	10	0,4	0,5	0,3
20-24	56	42	14	0,6	0,9	0,3
25-29	55	35	20	0,6	0,7	0,4
30-34	67	48	19	0,9	1,2	0,5
35-39	96	68	28	1,2	1,7	0,7
40-44	129	79	50	1,8	2,2	1,3
45-49	308	200	108	3,3	4,5	2,2
50-54	538	355	183	5,4	7,5	3,5
55-59	827	549	278	9,2	13,0	5,9
60-64	656	399	257	11,9	15,6	8,7
65-69	994	588	406	19,3	26,3	13,9
70-74	1 733	919	814	32,4	42,1	25,6
75-79	2 536	1 132	1 404	55,3	67,2	48,4
80-84	1 826	677	1 149	87,9	101,4	81,5
85+	3 307	975	2 332	192,1	221,0	182,1
<b>Celkem</b> <i>Total</i>	13 210	6 121	7 089	11,2	11,0	11,5
<b>Celkem 2000</b>	13 425	6 357	7 068	11,3	11,3	11,3

### 1.6.1 Zemřelí a úmrtnost podle příčin smrti - muži

*Deaths and mortality rate by causes of death - males*

Název kapitoly, diagnózy	Kód diagnózy (MKN-10)	Zemřelí		Standardi- zovaná úmrtnost
		absolutně	na 100 000 mužů	
I. Některé infekční a parazitární nemoci	A00-B99	22	3,9	3,5
z toho: tbc dýchacího ústrojí	A15-A16	10	1,8	1,6
jiná tbc	A17-A19	-	-	-
virová encefalitida	A83-A86	3	0,5	0,4
ost. virové infekce centrální nervové soust.	A80-A82, A87-A89	-	-	-
virová hepatitida	B15-B19	2	0,4	0,4
II. Novotvary	C00-D48	1 750	313,9	269,4
z toho: ZN průdušnice, průdušky a plíce	C33-C34	441	79,1	67,4
III. Nemoci krve, krvetvorných orgánů a některé poruchy mechanismu imunity	D50-D89	5	0,9	0,9
IV. Nemoci endokrinní, výživy a přeměny látek	E00-E90	52	9,3	7,8
V. Poruchy duševní a poruchy chování	F00-F99	2	0,4	0,3
VI. Nemoci nervové soustavy	G00-G99	90	16,1	14,6
VII. Nemoci oka a očních adnex	H00-H59	-	-	-
VIII. Nemoci ucha a bradavkového výběžku	H60-H95	-	-	-
IX. Nemoci oběhové soustavy	I00-I99	2 957	530,4	471,5
z toho: chronické revmatické choroby srdeční	I05-I09	8	1,4	1,3
esenciální (primární) hypertenze	I10	1	0,2	0,1
jiné hypertenzní nemoci	I11-I15	49	8,8	7,9
akutní a pokračující infarkt myokardu	I21-I22	491	88,1	76,3
ostatní ischemické nemoci srdeční	I20, I23-I25	716	128,4	114,7
jiné formy srdečního onemocnění	I30-I52	164	29,4	25,1
cévní nemoci mozku	I60-I69	674	120,9	108,4
X. Nemoci dýchací soustavy	J00-J99	300	53,8	47,7
z toho: chřipka	J10-J11	1	0,2	0,2
zánět plic	J12-J18	103	18,5	17,0
XI. Nemoci trávicí soustavy	K00-K93	271	48,6	42,2
XII. Nemoci kůže a podkožního vaziva	L00-L99	-	-	-
XIII. Nemoci svalové a kosterní soustavy a pojivové tkáně	M00-M99	3	0,5	0,5
XIV. Nemoci močové a pohlavní soustavy	N00-N99	66	11,8	10,5
XV. Těhotenství, porod a šestinedělí	O00-O99	x	x	x
XVI. Některé stavy vzniklé v perinatálním období	P00-P96	11	2,0	3,7
XVII. Vrozené vady, deformace a chromosomální abnormality	Q00-Q99	10	1,8	3,2
XVIII. Příznaky, znaky a abnorm.klin.a labor.nálezy nez.jinde	R00-R99	87	15,6	14,2
XX. Vnější příčiny nemocnosti a úmrtnosti (= XIX. Poranění a otravy)	V01-Y98	495	88,8	81,1
z toho: úmyslné sebepoškození	X60-X84	128	23,0	20,6
<b>Celkem</b>	<b>A00-Y98</b>	<b>6 121</b>	<b>1 097,8</b>	<b>971,9</b>
<b>Celkem 2000</b>	<b>A00-Y98</b>	<b>6 357</b>	<b>1 133,7</b>	<b>1 014,8</b>

### 1.6.2 Zemřelí a úmrtnost podle příčin smrti - ženy

*Deaths and mortality rate by causes of death - females*

Name of chapter, diagnosis	Code of diagnosis (ICD-10)	Deaths		Standardized mortality rate
		number	per 100 000 females	
I. <i>Certain infectious and parasitic diseases</i>	A00-B99	15	2,4	1,6
<i>ow. : respiratory tuberculosis</i>	A15-A16	1	0,2	0,1
<i>other tuberculosis</i>	A17-A19	1	0,2	0,1
<i>viral encephalitis</i>	A83-A86	-	-	-
<i>other viral infections of the central nervous system</i>	A80-A82, A87-A89	1	0,2	0,1
<i>viral hepatitis</i>	B15-B19	1	0,2	0,1
II. <i>Neoplasms</i>	C00-D48	1 724	279,5	178,2
<i>o.w. : malignant neoplasm of trachea, bronchus and lung</i>	C33-C34	227	36,8	24,0
III. <i>Diseases of the blood and blood-forming organs and certain disorders immune mechanism</i>	D50-D89	7	1,1	0,9
IV. <i>Endocrine, nutritional and metabolic diseases</i>	E00-E90	43	7,0	4,1
V. <i>Mental and behavioural disorders</i>	F00-F99	-	-	-
VI. <i>Diseases of the nervous system</i>	G00-G99	113	18,3	11,0
VII. <i>Diseases of the eye and adnexa</i>	H00-H59	-	-	-
VIII. <i>Diseases of the ear and mastoid process</i>	H60-H95	-	-	-
IX. <i>Diseases of the circulatory system</i>	I00-I99	4 184	678,4	340,3
<i>o.w. : chronic rheumatic heart diseases</i>	I05-I09	25	4,1	2,2
<i>essential (primary) hypertension</i>	I10	-	-	-
<i>other hypertensive diseases</i>	I11-I15	52	8,4	4,4
<i>acute and subsequent myocardial infarction</i>	I21-I22	411	66,6	35,5
<i>other ischaemic heart diseases</i>	I20, I23-I25	887	143,8	72,2
<i>other forms of heart disease</i>	I30-I52	161	26,1	14,8
<i>cerebrovascular diseases</i>	I60-I69	1 266	205,3	101,0
X. <i>Diseases of the respiratory system</i>	J00-J99	270	43,8	23,5
<i>o.w. : influenza</i>	J10-J11	3	0,5	0,3
<i>pneumonia</i>	J12-J18	137	22,2	11,5
XI. <i>Diseases of the digestive system</i>	K00-K93	241	39,1	24,3
XII. <i>Diseases of the skin and subcutaneous tissue</i>	L00-L99	-	-	-
XIII. <i>Diseases of the musculoskel. system and connective tissue</i>	M00-M99	3	0,5	0,4
XIV. <i>Diseases of the genitourinary system</i>	N00-N99	87	14,1	8,0
XV. <i>Pregnancy, childbirth and the puerperium</i>	O00-O99	1	0,2	0,2
XVI. <i>Certain conditions originating in the perinatal period</i>	P00-P96	4	0,6	1,4
XVII. <i>Congenital malformations, deformations and chrom. abnorm.</i>	Q00-Q99	5	0,8	1,5
XVIII. <i>Symptoms, signs and abnorm. clinical and labora. findings, NEC</i>	R00-R99	97	15,7	8,9
XX. <i>External causes of morbidity and mortality (= XIX. Injury &amp; poisoning)</i>	V01-Y98	295	47,8	31,0
<i>o.w. : intentional self-harm</i>	X60-X84	41	6,6	5,3
<b>Total</b>	<b>A00-Y98</b>	<b>7 089</b>	<b>1 149,4</b>	<b>635,6</b>
<b>Total 2000</b>	<b>A00-Y98</b>	<b>7 068</b>	<b>1 134,2</b>	<b>637,3</b>

### 1.7.1 Zemřelí do 1 roku podle příčin smrti

*Deaths till 1 year by causes of death*

Název kapitoly, diagnózy	Kód dg. (MKN-10)	Celkem	Chlapci	Dívky
I. Některé infekční a parazitární nemoci	A00-B99	-	-	-
X. Nemoci dýchací soustavy	J00-J99	3	2	1
z toho: zánět plic	J12-J18	3	2	1
XI. Nemoci trávicí soustavy	K00-K93	1	1	-
XVI. Některé stavy vzniklé v perinatálním období	P00-P96	15	11	4
z toho: postižení plodu a novorozence komplikacemi lůžka, pupečníku a blan	P02	-	-	-
pomalý růst a podvýživa plodu	P05	3	2	1
poruchy v souvislosti se zkráceným trváním těhot. a nízkou porodní hmotností, NJ	P07	-	-	-
postižení jinými komplikacemi porodní činnosti a porodu a poranění za porodu	P03, P10-P15	-	-	-
respirační poruchy specifické pro perinatální období	P20-P28	7	5	2
krvácivé stavy a hematologické poruchy plodu a novorozence	P50-P61	4	3	1
XVII. Vrozené vady, deformace a chromosomální abnormality	Q00-Q99	8	5	3
z toho: anencephalie a podobné vrozené vady	Q00	-	-	-
spina bifida	Q05	-	-	-
jiné vrozené vady nervové soustavy	Q01-Q04, Q06-Q07	1	-	1
vrozené vady oběhové soustavy	Q20-Q28	3	2	1
vrozené vady dýchací soustavy	Q30-Q34	1	-	1
jiné vrozené vady trávicí soustavy	Q38-Q45	1	1	-
vrozené vady pohlavních orgánů a močové soust.	Q50-Q56, Q60-Q64	1	1	-
XX. Vnější příčiny nemocnosti a úmrtnosti (= XIX. Poranění a otravy)	V01-Y98	1	1	-
z toho: vdechnutí nebo polknutí potravy jako příčina ucpání dýchacích cest	W79	-	-	-
Ostatní (II. - IX., XII. - XV., XVIII.)		2	1	1
<b>Celkem</b>	<b>A00-Y98</b>	<b>30</b>	<b>21</b>	<b>9</b>
<b>Celkem 2000</b>	<b>A00-Y98</b>	<b>22</b>	<b>14</b>	<b>8</b>



### 1.7.2 Úmrtnost do 1 roku \*) podle příčin smrti

*Mortality rate till 1 year \*) by causes of death*

Name of chapter, diagnosis	Code of dg. (ICD-10)	Total	Boys	Girls
I. <i>Certain infectious and parasitic diseases</i>	A00-B99	-	-	-
X. <i>Diseases of the respiratory system</i>	J00-J99	0,31	0,40	0,21
o.w. : <i>pneumonia</i>	J12-J18	0,31	0,40	0,21
XI. <i>Diseases of the digestive system</i>	K00-K93	0,10	0,20	-
XVI. <i>Certain conditions originating in the perinatal period</i>	P00-P96	1,55	2,20	0,86
o.w. : <i>fetus and newborn affected by complications of placenta, cord and membranes</i>	P02	-	-	-
<i>slow fetal growth and fetal malnutrition</i>	P05	0,31	0,40	0,21
<i>disorders related to short gestation and low birth weight, not elsewhere classified</i>	P07	-	-	-
<i>fetus and newborn affected by other compl. of labour and delivery and birth trauma</i>	P03, P10-P15	-	-	-
<i>respiratory disorders specific to the perinatal period</i>	P20-P28	0,72	1,00	0,43
<i>haemorrhagic and haematological disorders of fetus and newborn</i>	P50-P61	0,41	0,60	0,21
XVII. <i>Congenital malformations, deformations and chromosomal abnormalities</i>	Q00-Q99	0,83	1,00	0,64
o.w. : <i>anencephaly and similar malformations</i>	Q00	-	-	-
<i>spina bifida</i>	Q05	-	-	-
<i>other congenital malformations of the nervous sys.</i>	Q01-Q04, Q06-Q07	0,10	-	0,21
<i>congenital malformations of the circulatory system</i>	Q20-Q28	0,31	0,40	0,21
<i>congenital malformations of the respiratory system</i>	Q30-Q34	0,10	-	0,21
<i>other congenital malformations of the digestive sys.</i>	Q38-Q45	0,10	0,20	-
<i>congenital malformations of genital organs and the urinary system</i>	Q50-Q56, Q60-Q64	0,10	0,20	-
XX. <i>External causes of morbidity and mortality (= XIX. Injury and poisoning)</i>	V01-Y98	0,10	0,20	-
o.w. : <i>inhalation and ingestion of food causing obstruction of respiratory tract</i>	W79	-	-	-
<i>Others (II. - IX., XII. - XV., XVIII.)</i>		0,21	0,20	0,21
<b>Total</b>	<b>A00-Y98</b>	<b>3,10</b>	<b>4,19</b>	<b>1,93</b>
<b>Total 2000</b>	<b>A00-Y98</b>	<b>2,33</b>	<b>2,93</b>	<b>1,71</b>

\*) Zemřeli do 1 roku na 1 000 živě narozených

\*) Deaths till 1 year per 1 000 live born

### 1.8.1 Potraty podle věku, druhu a způsobu provedení

*Abortions by age, category and method*

Věková skupina <i>Age group</i>	Samovolné potraty <i>Spontaneous abortions</i>	Umělá přerušeni těhotenství <i>Legally induced abortions</i>				Ostatní potraty <i>Other abortions</i>	Mimoděložní těhotenství <i>Ectopic pregnancies</i>	Potraty celkem <i>Abortions total</i>
		miniinter- rupce <i>menstrual regulations</i>	jiná legální <i>others</i>	celkem <i>total</i>	z toho ze zdrav. důvodů <i>o.w.: therap. abortions</i>			
<b>absolutně number</b>								
-14	-	-	-	-	-	-	-	-
15-19	30	208	80	288	12	-	1	319
20-24	113	595	137	732	30	-	11	856
25-29	258	698	159	857	56	1	36	1 152
30-34	179	623	133	756	93	-	29	964
35-39	117	486	91	577	81	-	14	708
40-44	40	178	42	220	137	-	4	264
45-49	7	22	10	32	27	-	4	43
50+	-	-	-	-	-	-	-	-
<b>Celkem</b>	<b>744</b>	<b>2 810</b>	<b>652</b>	<b>3 462</b>	<b>436</b>	<b>1</b>	<b>99</b>	<b>4 306</b>
<b>na 1 000 žen per 1 000 females</b>								
15-19	0,89	6,17	2,37	8,54	0,36	-	0,03	9,46
20-24	2,47	12,98	2,99	15,97	0,65	-	0,24	18,68
25-29	5,19	14,05	3,20	17,25	1,13	0,02	0,72	23,19
30-34	4,54	15,79	3,37	19,16	2,36	-	0,74	24,44
35-39	2,90	12,05	2,26	14,31	2,01	-	0,35	17,56
40-44	1,07	4,78	1,13	5,91	3,68	-	0,11	7,09
45-49	0,14	0,46	0,21	0,66	0,56	-	0,08	0,89
<b>Celkem <sup>1)</sup></b>	<b>2,53</b>	<b>9,54</b>	<b>2,21</b>	<b>11,75</b>	<b>1,48</b>	<b>0,00</b>	<b>0,34</b>	<b>14,62</b>
<b>Celkem 2000 <sup>1)</sup></b>	<b>2,63</b>	<b>10,28</b>	<b>2,11</b>	<b>12,39</b>	<b>1,49</b>	<b>-</b>	<b>0,28</b>	<b>15,31</b>
<b>na 100 narozených per 100 births</b>								
-14	x	x	x	x	x	x	x	x
15-19	17,14	118,86	45,71	164,57	6,86	-	0,57	182,29
20-24	7,36	38,76	8,93	47,69	1,95	-	0,72	55,77
25-29	6,05	16,37	3,73	20,10	1,31	0,02	0,84	27,02
30-34	6,80	23,65	5,05	28,70	3,53	-	1,10	36,60
35-39	12,47	51,81	9,70	61,51	8,64	-	1,49	75,48
40-44	25,64	114,10	26,92	141,03	87,82	-	2,56	169,23
45-49	350,00	1 100,00	500,00	1 600,00	1 350,00	-	200,00	2 150,00
<b>Total</b>	<b>7,67</b>	<b>28,96</b>	<b>6,72</b>	<b>35,68</b>	<b>4,49</b>	<b>0,01</b>	<b>1,02</b>	<b>44,38</b>
<b>Total 2000</b>	<b>8,28</b>	<b>32,33</b>	<b>6,63</b>	<b>38,96</b>	<b>4,70</b>	<b>0,01</b>	<b>0,88</b>	<b>48,12</b>

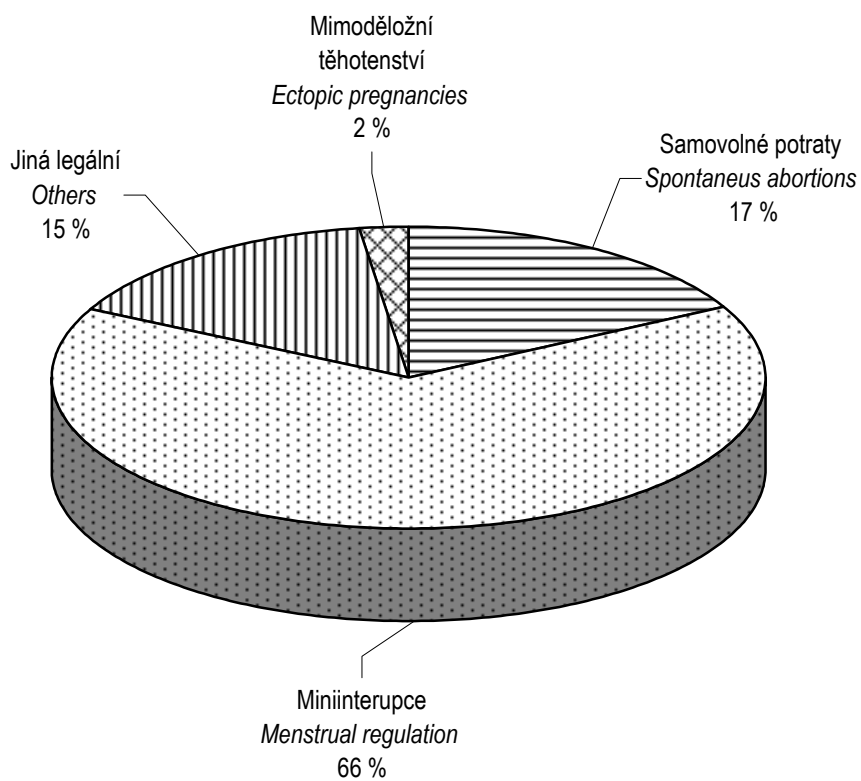
<sup>1)</sup> Na 1 000 žen ve věku 15-49 let<sup>1)</sup> Per 1 000 females at age 15-49

### 1.8.2 Potraty podle okresu, druhu a způsobu provedení

*Abortions by district, category and method*

Území <i>Territory</i>	Samovolné potraty <i>Spontaneous abortions</i>	Umělá přerušeni těhotenství <i>Legally induced abortions</i>				Ostatní potraty <i>Other abortions</i>	Mimoděložní těhotenství <i>Ectopic pregnancies</i>	Potraty celkem <i>Abortions total</i>
		miniinter- rupce <i>menstrual regulations</i>	jiná legální <i>others</i>	celkem <i>total</i>	z toho ze zdrav. důvodů <i>o.w.: therap. abortions</i>			
<b>absolutně number</b>								
ČR	10 769	24 483	5 875	30 358	5 877	2	1 352	42 481
Hl. město Praha	744	2 810	652	3 462	436	1	99	4 306
Praha 1	14	83	19	102	15	-	3	119
Praha 2	16	112	30	142	25	-	2	160
Praha 3	43	165	51	216	26	-	7	266
Praha 4	194	637	139	776	83	-	18	988
Praha 5	144	417	86	503	87	-	22	669
Praha 6	97	272	65	337	38	-	6	440
Praha 7	20	99	20	119	19	-	4	143
Praha 8	49	286	64	350	42	-	19	418
Praha 9	78	408	90	498	64	-	9	585
Praha 10	89	331	88	419	37	1	9	518
Praha 11	.	.	.	.	.	.	.	.
Praha 12	.	.	.	.	.	.	.	.
Praha 13	.	.	.	.	.	.	.	.
Praha 14	.	.	.	.	.	.	.	.
Praha 15	.	.	.	.	.	.	.	.
<b>na 100 narozených per 100 births</b>								
ČR	11,84	26,91	6,46	33,37	6,46	0,00	1,49	46,69
Hl. město Praha	7,67	28,96	6,72	35,68	4,49	0,01	1,02	44,38
Praha 1	5,26	31,20	7,14	38,35	5,64	-	1,13	44,74
Praha 2	3,81	26,67	7,14	33,81	5,95	-	0,48	38,10
Praha 3	7,15	27,45	8,49	35,94	4,33	-	1,16	44,26
Praha 4	8,96	29,44	6,42	35,86	3,84	-	0,83	45,66
Praha 5	8,87	25,69	5,30	30,99	5,36	-	1,36	41,22
Praha 6	11,69	32,77	7,83	40,60	4,58	-	0,72	53,01
Praha 7	5,29	26,19	5,29	31,48	5,03	-	1,06	37,83
Praha 8	5,30	30,95	6,93	37,88	4,55	-	2,06	45,24
Praha 9	6,01	31,43	6,93	38,37	4,93	-	0,69	45,07
Praha 10	7,42	27,61	7,34	34,95	3,09	0,08	0,75	43,20
Praha 11	.	.	.	.	.	.	.	.
Praha 12	.	.	.	.	.	.	.	.
Praha 13	.	.	.	.	.	.	.	.
Praha 14	.	.	.	.	.	.	.	.
Praha 15	.	.	.	.	.	.	.	.

**Struktura potratů podle druhu**  
*Structure of abortions by category*



2. KAPITOLA

**ZDRAVOTNÍ STAV**

*HEALTH STATUS*



## Zdravotní stav

Hodnocení zdravotního stavu obyvatelstva se provádí nepřímou podle výskytu vybraných nemocí, statistiky úmrtnosti a statistiky nemocnosti. Ukazatele zdravotního stavu jsou získávány z různých zdrojů, povinných hlášení vybraných nemocí, údajů z výkazů a dalších zdrojů v rámci Národního zdravotního informačního systému.

Údaje vycházející z povinných hlášení se týkají obyvatelstva s bydlištěm na daném území. Jedná se o zhoubné novotvary, pohlavní nemoci, vybrané přenosné nemoci, tuberkulózu, hlášené nemoci z povolání a vrozené vady. Pokud je zde uvedeno podrobnější územní členění, jedná se vždy o členění podle 10 obvodů, protože podrobnější členění není za rok 2001 (u zhoubných novotvarů za rok 2000) k dispozici. Ukazatele vztažené na obyvatelstvo jsou rovněž napočteny na obyvatelstvo členěné na 10 obvodů.

Některé údaje o zdravotním stavu vycházejí z výkazů, které vyplňují zdravotnická zařízení a uvádějí zde počty nemocných léčených v daném zařízení. Jde o léčené diabetiky, dispenzarizovaná onemocnění u dětí a dorostu, duševní onemocnění a psychiatrická vyšetření a pacienty užívající psychoaktivní látky evidované na ambulantních pracovištích. V těchto případech je územní členění podle sídla zdravotnického zařízení. Pokud jsou uváděny ukazatele vztažené na obyvatelstvo, jsou v celopražském měřítku zkresleny tím, že v Praze jsou zařízení s působností i pro jiné kraje, zejména pro Středočeský. Za jednotlivé městské části relativní ukazatele vztažené na obyvatelstvo vůbec neuvádíme, protože zde je zkreslení způsobené nerovnoměrným rozmístěním zdravotnických zařízení v jednotlivých městských částech tak velké, že ukazatele nemají smysl a jsou zavádějící.

**2.1.1 Hlášená onemocnění zhoubnými novotvary (rok 2000) - muži**  
*Notified cases of malignant neoplasms (year 2000) - males*

Věková skupina	Kód diagnózy (MKN-10)								
	C16	C18	C19	C20	C21	C25	C32	C33	C34
	absolutně <sup>1)</sup>								
0-4	-	-	-	-	-	-	-	-	-
5-9	-	-	-	-	-	-	-	-	-
10-14	-	-	-	-	-	-	-	-	-
15-19	-	-	-	-	-	-	-	-	-
20-24	-	-	-	-	-	-	-	-	-
25-29	-	-	-	-	-	-	-	-	-
30-34	-	-	-	-	-	1	-	-	1
35-39	-	-	-	2	-	-	-	-	2
40-44	4	1	-	3	-	3	-	-	2
45-49	2	5	4	7	-	2	4	1	15
50-54	9	23	-	10	-	11	7	-	49
55-59	15	34	7	15	-	12	3	1	65
60-64	10	22	5	13	1	8	4	-	52
65-69	12	48	11	23	-	12	4	-	92
70-74	10	61	10	24	-	16	4	-	94
75-79	19	59	11	31	-	21	8	-	71
80-84	6	22	7	11	-	10	3	-	22
85+	7	26	3	8	-	6	-	-	26
<b>Celkem</b>	<b>94</b>	<b>301</b>	<b>58</b>	<b>147</b>	<b>1</b>	<b>102</b>	<b>37</b>	<b>2</b>	<b>491</b>
	na 100 000 mužů <sup>1)</sup>								
0-4	-	-	-	-	-	-	-	-	-
5-9	-	-	-	-	-	-	-	-	-
10-14	-	-	-	-	-	-	-	-	-
15-19	-	-	-	-	-	-	-	-	-
20-24	-	-	-	-	-	-	-	-	-
25-29	-	-	-	-	-	-	-	-	-
30-34	-	-	-	-	-	2,6	-	-	2,6
35-39	-	-	-	5,2	-	-	-	-	5,2
40-44	10,8	2,7	-	8,1	-	8,1	-	-	5,4
45-49	4,3	10,8	8,6	15,1	-	4,3	8,6	2,2	32,4
50-54	18,5	47,2	-	20,5	-	22,6	14,4	-	100,6
55-59	37,5	85,1	17,5	37,5	-	30,0	7,5	2,5	162,7
60-64	40,7	89,6	20,4	52,9	4,1	32,6	16,3	-	211,7
65-69	50,7	203,0	46,5	97,3	-	50,7	16,9	-	389,1
70-74	44,3	270,4	44,3	106,4	-	70,9	17,7	-	416,7
75-79	112,0	347,9	64,9	182,8	-	123,8	47,2	-	418,7
80-84	103,6	379,9	120,9	189,9	-	172,7	51,8	-	379,9
85+	142,9	530,9	61,3	163,4	-	122,5	-	-	530,9
<b>Celkem</b>	<b>16,8</b>	<b>53,7</b>	<b>10,3</b>	<b>26,2</b>	<b>0,2</b>	<b>18,2</b>	<b>6,6</b>	<b>0,4</b>	<b>87,6</b>
<b>Celkem 1999</b>	<b>17,8</b>	<b>49,0</b>	<b>13,3</b>	<b>21,3</b>	<b>0,4</b>	<b>12,1</b>	<b>6,9</b>	<b>-</b>	<b>81,7</b>
	Standardizovaná úmrtnost								
Na evropský standard	11,9	29,5	7,3	12,7	1,2	16,4	3,5	0,2	79,3
Na světový standard	7,6	18,5	4,7	8,2	0,8	10,9	2,3	0,1	53,2

<sup>1)</sup> Předběžná data



**2.1.1 Hlášená onemocnění zhoubnými novotvory (rok 2000) - muži**  
*Notified cases of malignant neoplasms (year 2000) - males*

Age group	Code of diagnosis (ICD-10)								C00-C97
	C43	C44	C61	C64	C65	C66	C68	C67	D00-D09
	<i>number</i> <sup>1)</sup>								
0-4	-	-	-	-	-	-	-	-	3
5-9	-	-	-	-	-	-	-	-	-
10-14	1	-	-	1	-	-	-	-	3
15-19	-	-	-	-	-	-	-	-	1
20-24	2	2	-	-	-	-	-	-	11
25-29	3	1	-	-	-	-	-	-	23
30-34	5	2	-	1	-	-	-	1	27
35-39	1	2	-	1	-	-	-	1	26
40-44	5	9	1	3	-	-	-	-	53
45-49	9	33	2	8	-	-	-	6	143
50-54	13	38	10	19	1	-	-	14	278
55-59	12	64	25	26	1	1	-	8	381
60-64	10	55	33	13	1	1	-	12	304
65-69	16	106	66	24	-	-	-	35	547
70-74	19	164	97	25	2	-	-	33	662
75-79	15	167	86	16	1	-	-	36	653
80-84	6	71	32	7	-	1	-	10	258
85+	11	98	34	9	-	-	-	7	284
<b>Total</b>	128	812	386	153	6	3	-	163	3 657
	<i>per 100 000 males</i> <sup>1)</sup>								
0-4	-	-	-	-	-	-	-	-	13,2
5-9	-	-	-	-	-	-	-	-	-
10-14	3,1	-	-	3,1	-	-	-	-	9,2
15-19	-	-	-	-	-	-	-	-	2,8
20-24	4,1	4,1	-	-	-	-	-	-	22,8
25-29	6,4	2,1	-	-	-	-	-	-	49,2
30-34	13,1	5,2	-	2,6	-	-	-	2,6	70,8
35-39	2,6	5,2	-	2,6	-	-	-	2,6	67,7
40-44	13,5	24,3	2,7	8,1	-	-	-	-	143,3
45-49	19,4	71,3	4,3	17,3	-	-	-	13,0	308,9
50-54	26,7	78,0	20,5	39,0	2,1	-	-	28,8	570,9
55-59	30,0	160,2	62,6	65,1	2,5	2,5	-	20,0	953,5
60-64	40,7	223,9	134,4	52,9	4,1	4,1	-	48,9	1 237,7
65-69	67,7	448,3	279,1	101,5	-	-	-	148,0	2 313,2
70-74	84,2	727,0	430,0	110,8	8,9	-	-	146,3	2 934,4
75-79	88,5	984,8	507,1	94,4	5,9	-	-	212,3	3 850,7
80-84	103,6	1 226,0	552,6	120,9	-	17,3	-	172,7	4 455,2
85+	224,6	2 001,2	694,3	183,8	-	-	-	142,9	5 799,5
<b>Total</b>	22,8	144,8	68,8	27,3	1,1	0,5	-	29,1	652,2
<b>Total 1999</b>	18,1	135,7	58,8	25,8	1,4	0,7	-	33,9	582,7
	<b>Standardized mortality rate</b>								
<b>Per European standard</b>	4,3	0,9	27,1	11,0	1,0	0,2	11,4	0,2	300,3
<b>Per world standard</b>	2,9	0,6	15,8	7,2	0,8	0,1	7,1	0,1	196,1

<sup>1)</sup> Preliminary data

**2.1.1 Hlášená onemocnění zhoubnými novotvary (rok 2000) - muži**  
*Notified cases of malignant neoplasms (year 2000) - males*

Území	Kód diagnózy (MKN-10)								
	C16	C18	C19	C20	C21	C25	C32	C33	C34
	absolutně <sup>1)</sup>								
ČR <sup>2)</sup>	946	2 226	570	1 299	26	741	413	9	4 386
Hl. město Praha <sup>2)</sup>	94	301	58	147	1	102	37	2	491
Praha 1	4	16	4	2	-	2	1	-	11
Praha 2	3	17	5	5	-	3	3	-	19
Praha 3	4	29	4	11	-	6	7	-	26
Praha 4	25	80	9	39	1	27	9	1	123
Praha 5	14	17	5	14	-	12	-	-	52
Praha 6	9	27	3	11	-	18	3	-	44
Praha 7	5	16	5	10	-	7	1	-	21
Praha 8	13	30	7	16	-	6	3	-	51
Praha 9	9	22	7	18	-	7	7	-	58
Praha 10	8	47	9	21	-	14	3	1	86
Praha 11	.	.	.	.	.	.	.	.	.
Praha 12	.	.	.	.	.	.	.	.	.
Praha 13	.	.	.	.	.	.	.	.	.
Praha 14	.	.	.	.	.	.	.	.	.
Praha 15	.	.	.	.	.	.	.	.	.
	na 100 000 mužů <sup>1)</sup>								
ČR <sup>2)</sup>	18,9	44,5	11,4	26,0	0,5	14,8	8,3	0,2	87,7
Hl. město Praha <sup>2)</sup>	16,8	53,7	10,3	26,2	0,2	18,2	6,6	0,4	87,6
Praha 1	24,4	97,8	24,4	12,2	-	12,2	6,1	-	67,2
Praha 2	12,4	70,5	20,7	20,7	-	12,4	12,4	-	78,8
Praha 3	11,6	83,7	11,6	31,8	-	17,3	20,2	-	75,1
Praha 4	18,1	57,9	6,5	28,2	0,7	19,5	6,5	0,7	89,0
Praha 5	18,7	22,7	6,7	18,7	-	16,0	-	-	69,5
Praha 6	14,4	43,3	4,8	17,6	-	28,9	4,8	-	70,6
Praha 7	25,6	81,9	25,6	51,2	-	35,8	5,1	-	107,4
Praha 8	24,8	57,3	13,4	30,6	-	11,5	5,7	-	97,4
Praha 9	13,8	33,7	10,7	27,6	-	10,7	10,7	-	89,0
Praha 10	11,1	65,3	12,5	29,2	-	19,5	4,2	1,4	119,5
Praha 11	.	.	.	.	.	.	.	.	.
Praha 12	.	.	.	.	.	.	.	.	.
Praha 13	.	.	.	.	.	.	.	.	.
Praha 14	.	.	.	.	.	.	.	.	.
Praha 15	.	.	.	.	.	.	.	.	.

<sup>1)</sup> Předběžná data

<sup>2)</sup> V ČR a kraji započtení cizinci a bezdomovci

**2.1.1 Hlášená onemocnění zhoubnými novotvary (rok 2000) - muži**  
*Notified cases of malignant neoplasms (year 2000) - males*

Territory	Code of diagnosis (ICD-10)								C00-C97
	C43	C44	C61	C64	C65	C66	C68	C67	D00-D09
	<i>number</i> <sup>1)</sup>								
ČR <sup>2)</sup>	680	5 996	2 593	1 274	60	20	5	1 343	28 269
Hl. město Praha <sup>2)</sup>	128	812	386	153	6	3	-	163	3 657
Praha 1	5	22	15	8	-	1	-	7	133
Praha 2	10	45	21	6	1	-	-	14	204
Praha 3	5	67	33	16	1	-	-	14	291
Praha 4	25	189	99	32	1	-	-	38	850
Praha 5	13	59	19	12	-	-	-	14	292
Praha 6	19	70	32	17	-	-	-	9	325
Praha 7	8	34	21	8	-	1	-	4	177
Praha 8	6	77	37	17	1	1	-	14	339
Praha 9	10	81	50	15	-	-	-	17	409
Praha 10	27	167	57	22	2	-	-	32	633
Praha 11	.	.	.	.	.	.	.	.	.
Praha 12	.	.	.	.	.	.	.	.	.
Praha 13	.	.	.	.	.	.	.	.	.
Praha 14	.	.	.	.	.	.	.	.	.
Praha 15	.	.	.	.	.	.	.	.	.
	<i>per 100 000 males</i> <sup>1)</sup>								
ČR <sup>2)</sup>	13,6	119,9	51,9	25,5	1,2	0,4	0,1	26,9	565,5
Hl. město Praha <sup>2)</sup>	22,8	144,8	68,8	27,3	1,1	0,5	-	29,1	652,2
Praha 1	30,5	134,4	91,6	48,9	-	6,1	-	42,8	812,6
Praha 2	41,5	186,7	87,1	24,9	4,1	-	-	58,1	846,4
Praha 3	14,4	193,5	95,3	46,2	2,9	-	-	40,4	840,3
Praha 4	18,1	136,8	71,6	23,2	0,7	-	-	27,5	615,1
Praha 5	17,4	78,8	25,4	16,0	-	-	-	18,7	390,1
Praha 6	30,5	112,3	51,3	27,3	-	-	-	14,4	521,2
Praha 7	40,9	173,9	107,4	40,9	-	5,1	-	20,5	905,6
Praha 8	11,5	147,1	70,7	32,5	1,9	1,9	-	26,7	647,6
Praha 9	15,3	124,2	76,7	23,0	-	-	-	26,1	627,3
Praha 10	37,5	232,1	79,2	30,6	2,8	-	-	44,5	879,7
Praha 11	.	.	.	.	.	.	.	.	.
Praha 12	.	.	.	.	.	.	.	.	.
Praha 13	.	.	.	.	.	.	.	.	.
Praha 14	.	.	.	.	.	.	.	.	.
Praha 15	.	.	.	.	.	.	.	.	.

<sup>1)</sup> Preliminary data

<sup>2)</sup> The total for CR and region includes foreigners and homeless

**2.1.2 Hlášená onemocnění zhoubnými novotvory (rok 2000) - ženy**  
*Notified cases of malignant neoplasms (year 2000) - females*

Věková skupina	Kód diagnózy (MKN-10)								
	C16	C18	C19	C20	C21	C23	C24	C33	C34
	absolutně <sup>1)</sup>								
0-4	-	-	-	-	-	-	-	-	-
5-9	-	-	-	-	-	-	-	-	-
10-14	-	-	-	-	-	-	-	-	-
15-19	-	1	-	-	-	-	-	-	-
20-24	-	-	-	-	-	-	-	-	-
25-29	-	-	-	-	1	-	-	-	-
30-34	1	2	-	-	-	-	-	-	-
35-39	2	-	-	3	-	-	1	-	-
40-44	3	3	-	-	-	2	-	-	1
45-49	3	4	-	4	1	1	1	-	5
50-54	5	12	4	5	-	2	-	-	21
55-59	3	19	2	8	-	4	2	-	32
60-64	3	20	2	7	-	3	-	-	28
65-69	2	29	6	7	-	6	2	-	28
70-74	15	50	10	14	-	8	5	-	48
75-79	11	60	9	25	-	13	6	-	41
80-84	9	20	4	9	-	11	-	1	8
85+	18	50	6	20	-	14	5	1	15
<b>Celkem</b>	<b>75</b>	<b>270</b>	<b>43</b>	<b>102</b>	<b>2</b>	<b>64</b>	<b>22</b>	<b>2</b>	<b>227</b>
	na 100 000 žen <sup>1)</sup>								
0-4	-	-	-	-	-	-	-	-	-
5-9	-	-	-	-	-	-	-	-	-
10-14	-	-	-	-	-	-	-	-	-
15-19	-	2,9	-	-	-	-	-	-	-
20-24	-	-	-	-	-	-	-	-	-
25-29	-	-	-	-	2,1	-	-	-	-
30-34	2,5	5,0	-	-	-	-	-	-	-
35-39	5,0	-	-	7,5	-	-	2,5	-	-
40-44	7,6	7,6	-	-	-	5,1	-	-	2,5
45-49	6,0	8,0	-	8,0	2,0	2,0	2,0	-	9,9
50-54	9,2	22,1	7,4	9,2	-	3,7	-	-	38,7
55-59	6,8	43,2	4,6	18,2	-	9,1	4,6	-	72,8
60-64	10,4	69,4	6,9	24,3	-	10,4	-	-	97,1
65-69	6,4	92,3	19,1	22,3	-	19,1	6,4	-	89,1
70-74	46,1	153,6	30,7	43,0	-	24,6	15,4	-	147,5
75-79	37,2	202,8	30,4	84,5	-	43,9	20,3	-	138,6
80-84	72,7	161,5	32,3	72,7	-	88,8	-	8,1	64,6
85+	132,9	369,3	44,3	147,7	-	103,4	36,9	7,4	110,8
<b>Celkem</b>	<b>12,0</b>	<b>43,3</b>	<b>6,9</b>	<b>16,4</b>	<b>0,3</b>	<b>10,3</b>	<b>3,5</b>	<b>0,3</b>	<b>36,4</b>
<b>Celkem 1999</b>	<b>12,4</b>	<b>35,1</b>	<b>9,3</b>	<b>12,0</b>	<b>1,4</b>	<b>9,3</b>	<b>4,0</b>	<b>-</b>	<b>34,6</b>
	Standardizovaná úmrtnost								
Na evropský standard	6,2	15,1	2,7	5,0	0,3	5,2	2,4	0,1	25,3
Na světový standard	4,0	9,3	1,7	3,2	0,2	3,3	1,4	0,0	17,2

<sup>1)</sup> Předběžná data

**2.1.2 Hlášená onemocnění zhoubnými novotvary (rok 2000) - ženy**  
*Notified cases of malignant neoplasms (year 2000) - females*

Age group	Code of diagnosis (ICD-10)							C00-C97
	C43	C44	C50	C53	C54	C56	C57	D00-D09
	<i>number</i> <sup>1)</sup>							
0-4	-	-	-	-	-	-	-	-
5-9	-	-	-	-	-	-	-	1
10-14	-	-	-	-	-	-	-	-
15-19	1	-	-	-	-	-	-	6
20-24	2	1	-	-	-	3	-	24
25-29	3	4	1	3	-	2	-	52
30-34	6	3	6	11	-	2	-	56
35-39	4	11	10	10	1	4	-	79
40-44	7	9	23	9	3	2	-	100
45-49	5	32	65	24	6	10	2	215
50-54	12	35	96	16	31	21	-	330
55-59	11	54	82	21	25	15	2	357
60-64	16	57	66	8	21	12	2	319
65-69	5	70	90	5	30	19	4	426
70-74	14	142	100	15	32	27	1	644
75-79	12	148	82	13	24	15	4	625
80-84	1	87	38	2	9	5	1	297
85+	5	76	42	3	8	10	3	387
<b>Total</b>	104	729	701	140	190	147	19	3 918
	<i>per 100 000 females</i> <sup>1)</sup>							
0-4	-	-	-	-	-	-	-	-
5-9	-	-	-	-	-	-	-	3,7
10-14	-	-	-	-	-	-	-	-
15-19	2,9	-	-	-	-	-	-	17,5
20-24	4,3	2,1	-	-	-	6,4	-	51,3
25-29	6,4	8,5	2,1	6,4	-	4,2	-	110,1
30-34	15,1	7,5	15,1	27,6	-	5,0	-	140,5
35-39	10,1	27,7	25,2	25,2	2,5	10,1	-	198,8
40-44	17,7	22,8	58,2	22,8	7,6	5,1	-	253,1
45-49	9,9	63,6	129,2	47,7	11,9	19,9	4,0	427,3
50-54	22,1	64,5	177,0	29,5	57,2	38,7	-	608,4
55-59	25,0	122,9	186,6	47,8	56,9	34,1	4,6	812,4
60-64	55,5	197,7	228,9	27,8	72,8	41,6	6,9	1 106,6
65-69	15,9	222,9	286,6	15,9	95,5	60,5	12,7	1 356,3
70-74	43,0	436,3	307,2	46,1	98,3	83,0	3,1	1 978,6
75-79	40,6	500,3	277,2	43,9	81,1	50,7	13,5	2 112,6
80-84	8,1	702,3	306,8	16,1	72,7	40,4	8,1	2 397,7
85+	36,9	561,3	310,2	22,2	59,1	73,9	22,2	2 858,2
<b>Total</b>	16,7	117,0	112,5	22,5	30,5	23,6	3,0	628,7
<b>Total 1999</b>	15,8	99,9	97,9	24,1	26,5	24,6	0,8	560,9
	<b>Standardized mortality rate</b>							
<i>Per European standard</i>	2,5	0,4	30,4	4,1	3,9	8,3	0,8	177,7
<i>Per world standard</i>	1,6	0,2	20,4	2,9	2,6	5,7	0,5	117,0

1) Preliminary data

**2.1.2 Hlášená onemocnění zhoubnými novotvory (rok 2000) - ženy**  
*Notified cases of malignant neoplasms (year 2000) - females*

Území	Kód diagnózy (MKN-10)								
	C16	C18	C19	C20	C21	C23	C24	C33	C34
	<b>absolutně <sup>1)</sup></b>								
ČR <sup>2)</sup>	711	1 810	411	733	41	460	188	6	1 289
Hl. město Praha <sup>2)</sup>	75	270	43	102	2	64	22	2	227
Praha 1	1	12	1	3	-	1	-	-	11
Praha 2	8	13	1	5	-	5	1	-	24
Praha 3	4	24	6	5	-	4	3	-	16
Praha 4	16	60	12	20	-	16	8	1	57
Praha 5	6	14	5	14	1	9	2	-	15
Praha 6	7	30	5	11	-	5	1	-	15
Praha 7	3	16	-	4	1	6	-	-	12
Praha 8	7	33	4	11	-	5	2	1	17
Praha 9	10	22	2	10	-	7	2	-	25
Praha 10	13	46	7	19	-	6	3	-	35
Praha 11	.	.	.	.	.	.	.	.	.
Praha 12	.	.	.	.	.	.	.	.	.
Praha 13	.	.	.	.	.	.	.	.	.
Praha 14	.	.	.	.	.	.	.	.	.
Praha 15	.	.	.	.	.	.	.	.	.
	<b>na 100 000 žen <sup>1)</sup></b>								
ČR <sup>2)</sup>	13,5	34,3	7,8	13,9	0,8	8,7	3,6	0,1	24,4
Hl. město Praha <sup>2)</sup>	12,0	43,3	6,9	16,4	0,3	10,3	3,5	0,3	36,4
Praha 1	5,4	64,7	5,4	16,2	-	5,4	-	-	59,3
Praha 2	28,9	47,0	3,6	18,1	-	18,1	3,6	-	86,8
Praha 3	10,0	60,0	15,0	12,5	-	10,0	7,5	-	40,0
Praha 4	10,5	39,5	7,9	13,2	-	10,5	5,3	0,7	37,5
Praha 5	7,4	17,2	6,1	17,2	1,2	11,1	2,5	-	18,4
Praha 6	9,9	42,6	7,1	15,6	-	7,1	1,4	-	21,3
Praha 7	13,3	70,7	-	17,7	4,4	26,5	-	-	53,0
Praha 8	12,1	57,0	6,9	19,0	-	8,6	3,5	1,7	29,4
Praha 9	14,4	31,6	2,9	14,4	-	10,0	2,9	-	35,9
Praha 10	15,9	56,4	8,6	23,3	-	7,4	3,7	-	42,9
Praha 11	.	.	.	.	.	.	.	.	.
Praha 12	.	.	.	.	.	.	.	.	.
Praha 13	.	.	.	.	.	.	.	.	.
Praha 14	.	.	.	.	.	.	.	.	.
Praha 15	.	.	.	.	.	.	.	.	.

<sup>1)</sup> Předběžná data

<sup>2)</sup> V ČR a kraji započtení cizinci a bezdomovci

**2.1.2 Hlášená onemocnění zhoubnými novotvary (rok 2000) - ženy**  
*Notified cases of malignant neoplasms (year 2000) - females*

Territory	Code of diagnosis (ICD-10)							C00-C97 D00-D09
	C43	C44	C50	C53	C54	C56	C57	
	<i>number</i> <sup>1)</sup>							
ČR <sup>2)</sup>	672	5 805	4 627	1 023	1 559	1 199	71	28 545
Hl. město Praha <sup>2)</sup>	104	729	701	140	190	147	19	3 918
Praha 1	3	18	29	2	7	8	1	139
Praha 2	2	31	39	6	13	7	1	216
Praha 3	11	76	67	13	19	17	4	356
Praha 4	29	166	140	29	40	45	1	894
Praha 5	15	51	92	13	16	13	4	348
Praha 6	10	53	51	16	14	11	1	332
Praha 7	3	39	19	11	10	4	2	176
Praha 8	8	73	74	20	13	13	1	397
Praha 9	6	88	67	24	21	9	-	400
Praha 10	17	134	122	6	37	20	4	654
Praha 11	.	.	.	.	.	.	.	.
Praha 12	.	.	.	.	.	.	.	.
Praha 13	.	.	.	.	.	.	.	.
Praha 14	.	.	.	.	.	.	.	.
Praha 15	.	.	.	.	.	.	.	.
	<i>per 100 000 females</i> <sup>1)</sup>							
ČR <sup>2)</sup>	12,7	110,1	87,7	19,4	29,6	22,7	1,3	541,3
Hl. město Praha <sup>2)</sup>	16,7	117,0	112,5	22,5	30,5	23,6	3,0	628,7
Praha 1	16,2	97,1	156,4	10,8	37,7	43,1	5,4	749,5
Praha 2	7,2	112,1	141,0	21,7	47,0	25,3	3,6	780,9
Praha 3	27,5	189,9	167,4	32,5	47,5	42,5	10,0	889,7
Praha 4	19,1	109,3	92,2	19,1	26,3	29,6	0,7	588,7
Praha 5	18,4	62,6	113,0	16,0	19,6	16,0	4,9	427,3
Praha 6	14,2	75,3	72,5	22,7	19,9	15,6	1,4	471,8
Praha 7	13,3	172,4	84,0	48,6	44,2	17,7	8,8	777,8
Praha 8	13,8	126,1	127,8	34,5	22,5	22,5	1,7	685,7
Praha 9	8,6	126,3	96,2	34,5	30,1	12,9	-	574,3
Praha 10	20,9	164,4	149,7	7,4	45,4	24,5	4,9	802,3
Praha 11	.	.	.	.	.	.	.	.
Praha 12	.	.	.	.	.	.	.	.
Praha 13	.	.	.	.	.	.	.	.
Praha 14	.	.	.	.	.	.	.	.
Praha 15	.	.	.	.	.	.	.	.

<sup>1)</sup> Preliminary data

<sup>2)</sup> The total for CR and region includes foreigners and homeless

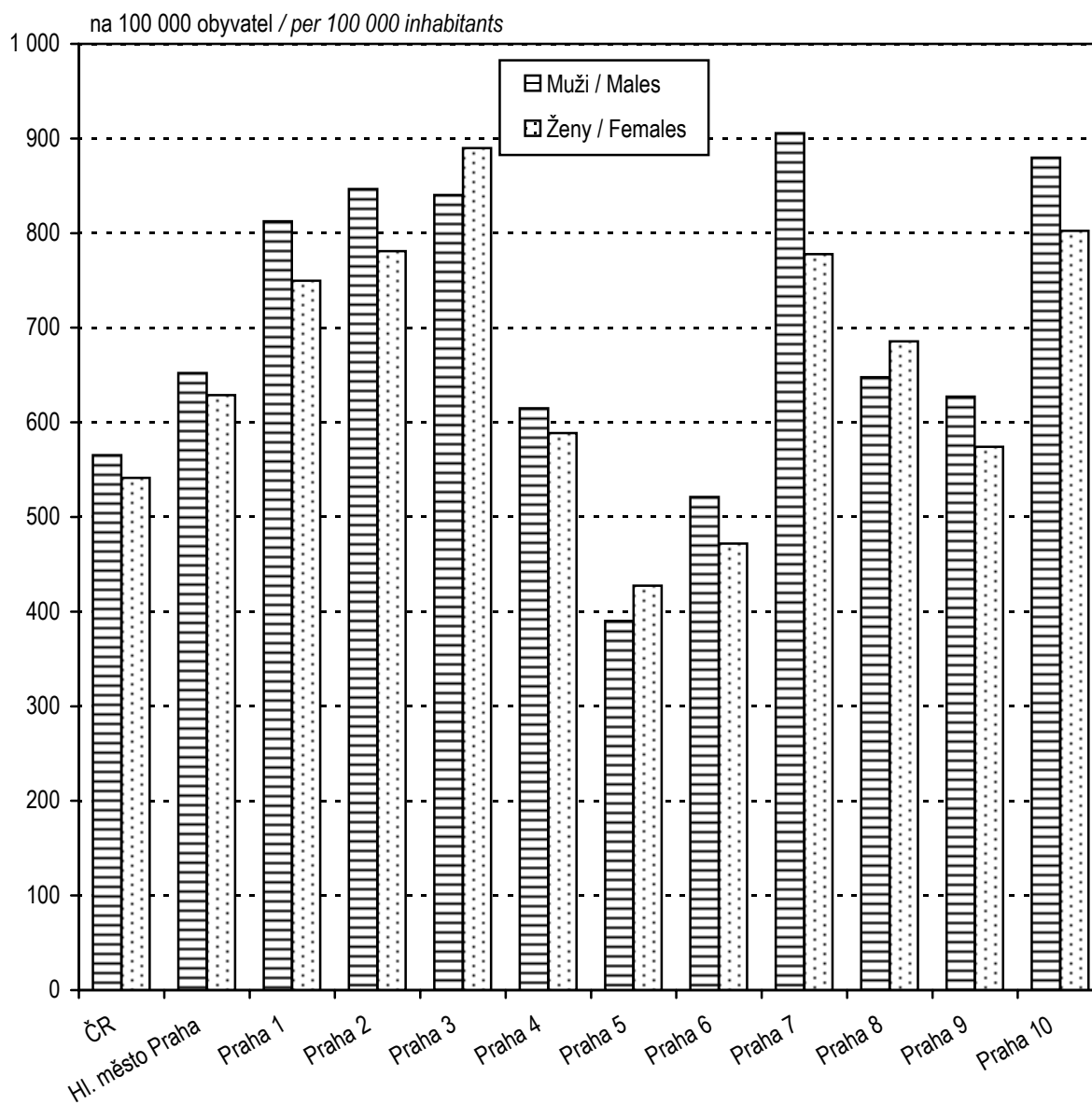
**Slovní označení kódů diagnóz (MKN-10) pro tabulku 2.1**

*Verbal indication of diagnoses (ICD-10) used in Table 2.1*

C16	ZN žaludku	<i>MN of stomach</i>
C18	ZN tlustého střeva	<i>MN of colon</i>
C19	ZN rektosigmoideálního spojení	<i>MN of rectosigmoid junction</i>
C20	ZN konečníku-recta	<i>MN of rectum</i>
C21	ZN řiti a řitního kanálu	<i>MN of anus and anal canal</i>
C23	ZN žlučníku	<i>MN of gallbladder</i>
C24	ZN jiných a neurčených částí žlučových cest	<i>MN of other and unspecified parts of biliary tract</i>
C25	ZN slinivky břišní	<i>MN of pancreas</i>
C32	ZN hrtanu	<i>Mn of larynx</i>
C33	ZN průdušnice-trachey	<i>MN of trachea</i>
C34	ZN průdušky-bronchu a plíce	<i>MN of bronchus and lung</i>
C43	Zhoubný melanom kůže	<i>Malignant melanoma of skin</i>
C44	Jiný ZN kůže	<i>Other MN of skin</i>
C50	ZN prsu	<i>MN of breast</i>
C53	ZN hrdla děložního-cervicis uteri	<i>MN of cervix uteri</i>
C54	ZN těla děložního	<i>MN of corpus uteri</i>
C56	ZN vaječníku	<i>MN of ovary</i>
C57	ZN jiných a neurčených ženských pohlavních orgánů	<i>MN of other and unspecified female genital organs</i>
C61	ZN předstojné žlázy-prostaty	<i>MN of prostate</i>
C64	ZN ledviny mimo pánevičku	<i>MN of kidney, except renal pelvis</i>
C65	ZN ledvinné pánevičky	<i>MN of renal pelvis</i>
C66	ZN močovodu-ureteru	<i>MN of ureter</i>
C68	ZN jiných a neurčených močových orgánů	<i>MN of other and unspecified urinary organs</i>
C67	ZN močového měchýře	<i>MN of bladder</i>
C00-C97	zhoubné novotvary	<i>malignant neoplasms</i>
D00-D09	novotvary in situ	<i>neoplasms in situ</i>



**Hlášená onemocnění zhoubnými novotvary (rok 2000)**  
*Notified cases of malignant neoplasms (year 2000)*



## 2.2 Hlášená onemocnění pohlavními nemocemi

## Notified cases of venereal diseases

Věková skupina Age group	Syfilis										Gonokoková infekce (A54)	
	vrožená (A50)		časná (A51)		pozdní (A52)		jiná (A53)		celkem		muži	ženy
	muži	ženy	muži	ženy	muži	ženy	muži	ženy	muži	ženy		
	absolutně number											
0-4	-	1	-	-	-	-	-	-	-	1	-	-
5-9	-	-	-	-	-	-	-	-	-	-	-	-
10-14	-	-	-	-	-	-	-	-	-	-	-	-
15-19	-	-	-	2	-	-	-	-	-	2	7	18
20-24	-	-	8	10	-	3	1	1	9	14	46	17
25-29	-	-	12	5	5	2	-	-	17	7	50	6
30-34	-	-	12	2	2	1	1	-	15	3	19	3
35-39	-	-	3	-	-	-	-	-	3	-	14	2
40-44	-	-	2	2	3	1	-	-	5	3	10	3
45-49	-	-	2	-	4	1	-	1	6	2	6	-
50-54	1	-	1	-	1	-	-	-	3	-	3	1
55-59	-	-	-	1	3	-	1	1	4	2	-	-
60-64	-	-	-	-	-	1	-	-	-	1	-	-
65+	-	-	-	-	6	10	-	1	6	11	2	-
<b>Celkem</b>	<b>1</b>	<b>1</b>	<b>40</b>	<b>22</b>	<b>24</b>	<b>19</b>	<b>3</b>	<b>4</b>	<b>68</b>	<b>46</b>	<b>157</b>	<b>50</b>
	na 100 000 obyvatel per 100 000 inhabitants											
0-4	-	4,8	-	-	-	-	-	-	-	4,8	-	-
5-9	-	-	-	-	-	-	-	-	-	-	-	-
10-14	-	-	-	-	-	-	-	-	-	-	-	-
15-19	-	-	-	5,9	-	-	-	-	-	5,9	20,0	53,4
20-24	-	-	17,0	21,8	-	6,5	2,1	2,2	19,1	30,5	97,7	37,1
25-29	-	-	24,0	10,1	10,0	4,0	-	-	34,0	14,1	100,1	12,1
30-34	-	-	31,0	5,1	5,2	2,5	2,6	-	38,7	7,6	49,0	7,6
35-39	-	-	7,7	-	-	-	-	-	7,7	-	35,7	5,0
40-44	-	-	5,7	5,4	8,5	2,7	-	-	14,2	8,1	28,3	8,1
45-49	-	-	4,5	-	9,0	2,1	-	2,1	13,5	4,1	13,5	-
50-54	2,1	-	2,1	-	2,1	-	-	-	6,3	-	6,3	1,9
55-59	-	-	-	2,1	7,1	-	2,4	2,1	9,4	4,2	-	-
60-64	-	-	-	-	-	3,4	-	-	-	3,4	-	-
65+	-	-	-	-	8,3	8,6	-	0,9	8,3	9,4	2,8	-
<b>Total</b>	<b>0,2</b>	<b>0,2</b>	<b>7,2</b>	<b>3,6</b>	<b>4,3</b>	<b>3,1</b>	<b>0,5</b>	<b>0,6</b>	<b>12,2</b>	<b>7,5</b>	<b>28,2</b>	<b>8,1</b>
<b>Celkem 2000</b>	<b>-</b>	<b>-</b>	<b>9,1</b>	<b>6,1</b>	<b>1,8</b>	<b>2,2</b>	<b>1,1</b>	<b>1,4</b>	<b>11,9</b>	<b>9,8</b>	<b>26,8</b>	<b>8,0</b>

## 2.2 Hlášená onemocnění pohlavními nemocemi

## Notified cases of venereal diseases

Území Territory	Syphilis										Gonococcal infection (A54)	
	congenit.(A50)		early (A51)		late (A52)		other (A53)		total		males	females
	males	females	males	females	males	females	males	females	males	females		
	<b>absolutně number</b>											
ČR <sup>1)</sup>	10	3	205	200	100	83	479	296	794	582	627	253
Hl. město Praha	1	1	40	22	24	19	3	4	68	46	157	50
Praha 1	-	-	1	-	-	-	-	-	1	-	1	4
Praha 2	-	-	1	-	2	-	1	-	4	-	5	3
Praha 3	-	-	1	3	-	1	-	-	1	4	19	5
Praha 4	1	-	5	8	5	5	1	2	12	15	44	9
Praha 5	-	-	10	-	4	-	-	1	14	1	18	5
Praha 6	-	-	2	1	2	4	-	-	4	5	15	3
Praha 7	-	-	3	2	1	-	-	-	4	2	13	1
Praha 8	-	1	4	1	5	6	-	-	9	8	11	5
Praha 9	-	-	9	6	3	2	1	-	13	8	25	8
Praha 10	-	-	4	1	2	1	-	1	6	3	6	7
Praha 11	.	.	.	.	.	.	.	.	.	.	.	.
Praha 12	.	.	.	.	.	.	.	.	.	.	.	.
Praha 13	.	.	.	.	.	.	.	.	.	.	.	.
Praha 14	.	.	.	.	.	.	.	.	.	.	.	.
Praha 15	.	.	.	.	.	.	.	.	.	.	.	.
	<b>na 100 000 obyvatel per 100 000 inhabitants</b>											
ČR <sup>1)</sup>	0,2	0,1	4,1	3,8	2,0	1,6	9,5	5,6	15,8	11,0	12,5	4,8
Hl. město Praha	0,2	0,2	7,2	3,6	4,3	3,1	0,5	0,6	12,2	7,5	28,2	8,1
Praha 1	-	-	6,1	-	-	-	-	-	6,1	-	6,1	21,9
Praha 2	-	-	4,2	-	8,4	-	4,2	-	16,8	-	21,0	11,0
Praha 3	-	-	2,9	7,7	-	2,6	-	-	2,9	10,2	56,0	12,8
Praha 4	0,7	-	3,7	5,4	3,7	3,4	0,7	1,3	8,8	10,1	32,3	6,0
Praha 5	-	-	11,6	-	4,6	-	-	1,1	16,2	1,1	20,8	5,3
Praha 6	-	-	3,9	1,7	3,9	6,8	-	-	7,7	8,5	28,9	5,1
Praha 7	-	-	15,4	8,9	5,1	-	-	-	20,5	8,9	66,6	4,5
Praha 8	-	1,8	7,7	1,8	9,7	10,6	-	-	17,4	14,1	21,3	8,8
Praha 9	-	-	13,8	8,6	4,6	2,9	1,5	-	19,9	11,5	38,3	11,5
Praha 10	-	-	5,5	1,2	2,8	1,2	-	1,2	8,3	3,7	8,3	8,5
Praha 11	.	.	.	.	.	.	.	.	.	.	.	.
Praha 12	.	.	.	.	.	.	.	.	.	.	.	.
Praha 13	.	.	.	.	.	.	.	.	.	.	.	.
Praha 14	.	.	.	.	.	.	.	.	.	.	.	.
Praha 15	.	.	.	.	.	.	.	.	.	.	.	.

<sup>1)</sup> V ČR započtení cizinci a bezdomovci<sup>1)</sup> CR includes foreigners and homeless

### 2.3 Hlášená onemocnění vybranými infekčními nemocemi v okresech

*Notified cases of selected infectious diseases in districts*

Území <i>Territory</i>	Jiné infekce způsobené salmonelami <i>Other salmonella infections</i> A02	Shigellosis <i>Shigellosis</i> A03	Dávivý kašel <i>Whooping cough</i> A37.0-A37.1	Spála <i>Scarlatina</i> A38	Virová encefalitida přen. klíšťaty <i>Tick-borne viral encephalitis</i> A84	Plané neštovice <i>Chickenpox</i> B01
	<b>absolutně number</b>					
ČR	33 594	354	237	2 808	633	35 343
Hl. město Praha	2 829	32	1	197	79	1 293
Praha 1	32	-	-	4	-	8
Praha 2	125	5	-	12	4	57
Praha 3	165	2	-	3	5	33
Praha 4	705	1	-	35	27	194
Praha 5	477	6	-	33	8	151
Praha 6	231	4	-	2	3	33
Praha 7	87	-	-	14	2	109
Praha 8	282	5	1	28	7	245
Praha 9	364	3	-	21	9	219
Praha 10	361	6	-	45	14	244
Praha 11	.	.	.	.	.	.
Praha 12	.	.	.	.	.	.
Praha 13	.	.	.	.	.	.
Praha 14	.	.	.	.	.	.
Praha 15	.	.	.	.	.	.
	<b>na 100 000 obyvatel per 100 000 inhabitants</b>					
ČR	326,6	3,4	2,3	27,3	6,2	343,6
Hl. město Praha	240,9	2,7	0,1	16,8	6,7	110,1
Praha 1	92,6	-	-	11,6	-	23,2
Praha 2	244,4	9,8	-	23,5	7,8	111,5
Praha 3	225,8	2,7	-	4,1	6,8	45,2
Praha 4	247,1	0,4	-	12,3	9,5	68,0
Praha 5	265,1	3,3	-	18,3	4,4	83,9
Praha 6	209,1	3,6	-	1,8	2,7	29,9
Praha 7	207,7	-	-	33,4	4,8	260,2
Praha 8	259,9	4,6	0,9	25,8	6,5	225,8
Praha 9	269,8	2,2	-	15,6	6,7	162,3
Praha 10	233,6	3,9	-	29,1	9,1	157,9
Praha 11	.	.	.	.	.	.
Praha 12	.	.	.	.	.	.
Praha 13	.	.	.	.	.	.
Praha 14	.	.	.	.	.	.
Praha 15	.	.	.	.	.	.
Hl. m. Praha 2000	294,5	2,0	1,4	20,0	8,5	163,4

### 2.3 Hlášená onemocnění infekčními přenosnými nemocemi v okresech

*Notified cases of selected infectious diseases in districts*

Území <i>Territory</i>	Zarděnky <i>Rubella</i>	Akutní virová hepatitida A <i>Viral hepatitis A</i>	Akutní virová hepatitida B <i>Viral hepatitis B</i>	Virová hepatitida ostatní <i>Viral hepatitis other</i>	Epidemický zánět průšnic <i>Mumps</i>	Bakteriální meningitida <i>Bacterial meningitis</i>
	B06	B15	B16	B17-B19	B26	G00
	<b>absolutně number</b>					
ČR	894	325	457	931	107	209
Hl. město Praha	81	31	123	225	24	20
Praha 1	-	2	1	1	-	-
Praha 2	5	-	7	8	-	1
Praha 3	1	5	5	13	1	4
Praha 4	19	8	41	88	4	3
Praha 5	15	6	21	25	4	4
Praha 6	6	3	17	16	1	1
Praha 7	2	1	2	9	2	1
Praha 8	2	4	9	20	10	1
Praha 9	13	-	7	11	1	2
Praha 10	18	2	13	34	1	3
Praha 11	.	.	.	.	.	.
Praha 12	.	.	.	.	.	.
Praha 13	.	.	.	.	.	.
Praha 14	.	.	.	.	.	.
Praha 15	.	.	.	.	.	.
	<b>na 100 000 obyvatel per 100 000 inhabitants</b>					
ČR	8,7	3,2	4,4	9,0	1,0	2,0
Hl. město Praha	6,9	2,6	10,5	19,2	2,0	1,7
Praha 1	-	5,8	2,9	2,9	-	-
Praha 2	9,8	-	13,7	15,6	-	2,0
Praha 3	1,4	6,8	6,8	17,8	1,4	5,5
Praha 4	6,7	2,8	14,4	30,8	1,4	1,1
Praha 5	8,3	3,3	11,7	13,9	2,2	2,2
Praha 6	5,4	2,7	15,4	14,5	0,9	0,9
Praha 7	4,8	2,4	4,8	21,5	4,8	2,4
Praha 8	1,8	3,7	8,3	18,4	9,2	0,9
Praha 9	9,6	-	5,2	8,2	0,7	1,5
Praha 10	11,6	1,3	8,4	22,0	0,6	1,9
Praha 11	.	.	.	.	.	.
Praha 12	.	.	.	.	.	.
Praha 13	.	.	.	.	.	.
Praha 14	.	.	.	.	.	.
Praha 15	.	.	.	.	.	.
Hl. m. Praha 2000	2,1	3,6	11,0	18,4	1,4	1,1

## 2.4 Hlášená onemocnění tuberkulózou

## Notified cases of tuberculosis

Věková skupina Age group	Tuberkulóza dýchacího ústrojí			Jiná tuberkulóza		
	celkem	muži	ženy	celkem	muži	ženy
	<b>absolutně number</b>					
0-4	-	-	-	-	-	-
5-9	-	-	-	-	-	-
10-14	1	-	1	-	-	-
15-19	1	-	1	-	-	-
20-24	9	4	5	1	-	1
25-29	13	8	5	2	1	1
30-34	8	5	3	-	-	-
35-39	8	7	1	1	-	1
40-44	19	18	1	1	1	-
45-49	22	17	5	-	-	-
50-54	19	17	2	2	2	-
55-59	13	11	2	2	1	1
60-64	6	6	-	1	-	1
65-69	7	2	5	-	-	-
70-74	10	6	4	2	-	2
75+	19	9	10	4	1	3
<b>Celkem</b>	155	110	45	16	6	10
<b>Bakteriologicky ověřeno</b>	112	82	30	7	2	5
	<b>na 100 000 obyvatel per 100 000 inhabitants</b>					
0-4	-	-	-	-	-	-
5-9	-	-	-	-	-	-
10-14	1,6	-	3,3	-	-	-
15-19	1,5	-	3,0	-	-	-
20-24	9,7	8,5	10,9	1,1	-	2,2
25-29	13,0	16,0	10,1	2,0	2,0	2,0
30-34	10,2	12,9	7,6	-	-	-
35-39	10,1	17,9	2,5	1,3	-	2,5
40-44	26,2	51,0	2,7	1,4	2,8	-
45-49	23,8	38,4	10,3	-	-	-
50-54	19,0	35,8	3,8	2,0	4,2	-
55-59	14,5	26,0	4,2	2,2	2,4	2,1
60-64	10,9	23,4	-	1,8	-	3,4
65-69	13,6	9,0	17,1	-	-	-
70-74	18,7	27,5	12,6	3,7	-	6,3
75+	22,7	32,2	17,9	4,8	3,6	5,4
<b>Total</b>	13,2	19,7	7,3	1,4	1,1	1,6
<b>Bacteriologically verified</b>	9,5	14,7	4,9	0,6	0,4	0,8
<b>Celkem 2000</b>	16,5	23	10,6	1,7	1,8	1,6

## 2.4 Hlášená onemocnění tuberkulózou

### Notified cases of tuberculosis

Území Territory	Tuberculosis of the respiratory system			Other tuberculosis		
	total	males	females	total	males	females
	<b>absolutně number</b>					
ČR <sup>1)</sup>	1 185	799	386	66	56	10
Hl. město Praha <sup>1)</sup>	155	110	45	16	6	10
Praha 1	2	1	1	-	-	-
Praha 2	11	10	1	1	1	-
Praha 3	11	9	2	-	-	-
Praha 4	30	23	7	2	1	1
Praha 5	14	9	5	3	1	2
Praha 6	12	8	4	2	1	1
Praha 7	5	4	1	-	-	-
Praha 8	14	8	6	-	-	-
Praha 9	16	10	6	2	1	1
Praha 10	28	17	11	6	1	5
Praha 11	.	.	.	.	.	.
Praha 12	.	.	.	.	.	.
Praha 13	.	.	.	.	.	.
Praha 14	.	.	.	.	.	.
Praha 15	.	.	.	.	.	.
	<b>na 100 000 obyvatel per 100 000 inhabitants</b>					
ČR <sup>1)</sup>	11,5	15,9	7,3	0,6	1,1	0,2
Hl. město Praha <sup>1)</sup>	13,2	19,7	7,3	1,4	1,1	1,6
Praha 1	5,8	6,1	5,5	-	-	-
Praha 2	21,5	41,9	3,7	2,0	4,2	-
Praha 3	15,1	26,5	5,1	-	-	-
Praha 4	10,5	16,9	4,7	0,7	0,7	0,7
Praha 5	7,8	10,4	5,3	1,7	1,2	2,1
Praha 6	10,9	15,4	6,8	1,8	1,9	1,7
Praha 7	11,9	20,5	4,5	-	-	-
Praha 8	12,9	15,5	10,6	-	-	-
Praha 9	11,9	15,3	8,6	1,5	1,5	1,4
Praha 10	18,1	23,4	13,4	3,9	1,4	6,1
Praha 11	.	.	.	.	.	.
Praha 12	.	.	.	.	.	.
Praha 13	.	.	.	.	.	.
Praha 14	.	.	.	.	.	.
Praha 15	.	.	.	.	.	.

<sup>1)</sup> V ČR a kraji započtení cizinci a bezdomovci

<sup>1)</sup> The total for CR and region includes foreigners and homeless

## 2.5 Léčení diabetici podle druhu léčby

### Diabetics by the type of treatment

Druh léčby	Léčení diabetici k 31.12.					
	absolutně number			na 100 000 obyvatel per 100 000 inhabitants		
	celkem	muži	ženy	celkem	muži	ženy
<b>Hl. město Praha</b>						
Jen dietou	34 823	16 219	18 604	2 976,9	2 920,3	3 028,1
PAD	31 687	15 133	16 554	2 708,8	2 724,7	2 694,4
v tom: deriváty sulfonylmočoviny	15 468	7 454	8 014	1 322,3	1 342,1	1 304,4
biguanidy	5 415	2 527	2 888	462,9	455,0	470,1
kombinovanou léčbou PAD	10 804	5 152	5 652	923,6	927,6	920,0
Inzulínem	12 082	5 604	6 478	1 032,8	1 009,0	1 054,4
v tom: 1 až 2 dávky denně	5 400	2 373	3 027	461,6	427,3	492,7
3 a více dávek denně	6 280	3 035	3 245	536,9	546,5	528,2
inzulínovou pumpou	402	196	206	34,4	35,3	33,5
Kombin. léčbou (inzulín+PAD)	4 136	1 801	2 335	353,6	324,3	380,1
Celkem	82 728	38 757	43 971	7 072,1	6 978,3	7 157,0
<b>Celkem 2000</b>	<b>82 374</b>	<b>38 144</b>	<b>44 230</b>	<b>6 974,2</b>	<b>6 817,0</b>	<b>7 115,7</b>
<b>Praha 1</b>						
Jen dietou	2 840	1 258	1 582	x	x	x
PAD	2 306	1 057	1 249	x	x	x
v tom: deriváty sulfonylmočoviny	1 058	476	582	x	x	x
biguanidy	439	219	220	x	x	x
kombinovanou léčbou PAD	809	362	447	x	x	x
Inzulínem	1 176	545	631	x	x	x
v tom: 1 až 2 dávky denně	535	237	298	x	x	x
3 a více dávek denně	595	289	306	x	x	x
inzulínovou pumpou	46	19	27	x	x	x
Kombin. léčbou (inzulín+PAD)	587	278	309	x	x	x
Celkem	6 909	3 138	3 771	x	x	x
<b>Praha 2</b>						
Jen dietou	2 200	1 067	1 133	x	x	x
PAD	2 097	1 153	944	x	x	x
v tom: deriváty sulfonylmočoviny	940	463	477	x	x	x
biguanidy	340	191	149	x	x	x
kombinovanou léčbou PAD	817	499	318	x	x	x
Inzulínem	763	387	376	x	x	x
v tom: 1 až 2 dávky denně	364	186	178	x	x	x
3 a více dávek denně	395	200	195	x	x	x
inzulínovou pumpou	4	1	3	x	x	x
Kombin. léčbou (inzulín+PAD)	287	129	158	x	x	x
Celkem	5 347	2 736	2 611	x	x	x



## 2.5 Léčení diabetici podle druhu léčby

### Diabetics by the type of treatment

Type of treatment	Diabetics under treatment to 31.12.		
	podíl v promile proportion in ‰		
	total	males	females
<b>Hl. město Praha</b>			
<i>Diet only</i>	420,9	418,5	423,1
<i>PAD</i>	383,0	390,5	376,5
<i>incl.: derivates of sulphonilurea</i>	187,0	192,3	182,3
<i>biguanides</i>	65,5	65,2	65,7
<i>combined PAD therapy</i>	130,6	132,9	128,5
<i>Insulin</i>	146,0	144,6	147,3
<i>incl.: 1 - 2 doses daily</i>	65,3	61,2	68,8
<i>3 and more doses daily</i>	75,9	78,3	73,8
<i>by insulin pump</i>	4,9	5,1	4,7
<i>Combined therapy (insulin+PAD)</i>	50,0	46,5	53,1
<i>Total</i>	1 000,0	1 000,0	1 000,0
<b>Praha 1</b>			
<i>Diet only</i>	411,1	400,9	419,5
<i>PAD</i>	333,8	336,8	331,2
<i>incl.: derivates of sulphonilurea</i>	153,1	151,7	154,3
<i>biguanides</i>	63,5	69,8	58,3
<i>combined PAD therapy</i>	117,1	115,4	118,5
<i>Insulin</i>	170,2	173,7	167,3
<i>incl.: 1 - 2 doses daily</i>	77,4	75,5	79,0
<i>3 and more doses daily</i>	86,1	92,1	81,1
<i>by insulin pump</i>	6,7	6,1	7,2
<i>Combined therapy (insulin+PAD)</i>	85,0	88,6	81,9
<i>Total</i>	1 000,0	1 000,0	1 000,0
<b>Praha 2</b>			
<i>Diet only</i>	411,4	390,0	433,9
<i>PAD</i>	392,2	421,4	361,5
<i>incl.: derivates of sulphonilurea</i>	175,8	169,2	182,7
<i>biguanides</i>	63,6	69,8	57,1
<i>combined PAD therapy</i>	152,8	182,4	121,8
<i>Insulin</i>	142,7	141,4	144,0
<i>incl.: 1 - 2 doses daily</i>	68,1	68,0	68,2
<i>3 and more doses daily</i>	73,9	73,1	74,7
<i>by insulin pump</i>	0,7	0,4	1,1
<i>Combined therapy (insulin+PAD)</i>	53,7	47,1	60,5
<i>Total</i>	1 000,0	1 000,0	1 000,0

## 2.5 Léčení diabetici podle druhu léčby

### Diabetics by the type of treatment

Druh léčby	Léčení diabetici k 31.12.					
	absolutně number			na 100 000 obyvatel per 100 000 inhabitants		
	celkem	muži	ženy	celkem	muži	ženy
<b>Praha 3</b>						
Jen dietou	1 022	397	625	x	x	x
PAD	807	365	442	x	x	x
v tom: deriváty sulfonylmočoviny	393	141	252	x	x	x
biguanidy	40	20	20	x	x	x
kombinovanou léčbou PAD	374	204	170	x	x	x
Inzulínem	92	80	12	x	x	x
v tom: 1 až 2 dávky denně	84	76	8	x	x	x
3 a více dávek denně	8	4	4	x	x	x
inzulínovou pumpou	-			x	x	x
Kombin. léčbou (inzulín+PAD)	154	63	91	x	x	x
Celkem	2 075	905	1 170	x	x	x
<b>Praha 4</b>						
Jen dietou	6 325	3 023	3 302	x	x	x
PAD	4 668	2 337	2 331	x	x	x
v tom: deriváty sulfonylmočoviny	2 444	1 170	1 274	x	x	x
biguanidy	1 187	639	548	x	x	x
kombinovanou léčbou PAD	1 037	528	509	x	x	x
Inzulínem	1 845	873	972	x	x	x
v tom: 1 až 2 dávky denně	394	175	219	x	x	x
3 a více dávek denně	1 241	600	641	x	x	x
inzulínovou pumpou	210	98	112	x	x	x
Kombin. léčbou (inzulín+PAD)	610	292	318	x	x	x
Celkem	13 448	6 525	6 923	x	x	x
<b>Praha 5</b>						
Jen dietou	2 583	1 110	1 473	x	x	x
PAD	3 742	1 757	1 985	x	x	x
v tom: deriváty sulfonylmočoviny	1 461	702	759	x	x	x
biguanidy	698	261	437	x	x	x
kombinovanou léčbou PAD	1 583	794	789	x	x	x
Inzulínem	1 571	781	790	x	x	x
v tom: 1 až 2 dávky denně	493	219	274	x	x	x
3 a více dávek denně	955	491	464	x	x	x
inzulínovou pumpou	123	71	52	x	x	x
Kombin. léčbou (inzulín+PAD)	192	70	122	x	x	x
Celkem	8 088	3 718	4 370	x	x	x

## 2.5 Léčení diabetici podle druhu léčby

### Diabetics by the type of treatment

Type of treatment	Diabetics under treatment to 31.12.		
	podíl v promile proportion in ‰		
	total	males	females
	<b>Praha 3</b>		
<i>Diet only</i>	492,5	438,7	534,2
<i>PAD</i>	388,9	403,3	377,8
<i>incl.: derivates of sulphonilurea</i>	189,4	155,8	215,4
<i>biguanides</i>	19,3	22,1	17,1
<i>combined PAD therapy</i>	180,2	225,4	145,3
<i>Insulin</i>	44,3	88,4	10,3
<i>incl.: 1 - 2 doses daily</i>	40,5	84,0	6,8
<i>3 and more doses daily</i>	3,9	4,4	3,4
<i>by insulin pump</i>	-	-	-
<i>Combined therapy (insulin+PAD)</i>	74,2	69,6	77,8
<i>Total</i>	1 000,0	1 000,0	1 000,0
	<b>Praha 4</b>		
<i>Diet only</i>	470,3	463,3	477,0
<i>PAD</i>	347,1	358,2	336,7
<i>incl.: derivates of sulphonilurea</i>	181,7	179,3	184,0
<i>biguanides</i>	88,3	97,9	79,2
<i>combined PAD therapy</i>	77,1	80,9	73,5
<i>Insulin</i>	137,2	133,8	140,4
<i>incl.: 1 - 2 doses daily</i>	29,3	26,8	31,6
<i>3 and more doses daily</i>	92,3	92,0	92,6
<i>by insulin pump</i>	15,6	15,0	16,2
<i>Combined therapy (insulin+PAD)</i>	45,4	44,8	45,9
<i>Total</i>	1 000,0	1 000,0	1 000,0
	<b>Praha 5</b>		
<i>Diet only</i>	319,4	298,5	337,1
<i>PAD</i>	462,7	472,6	454,2
<i>incl.: derivates of sulphonilurea</i>	180,6	188,8	173,7
<i>biguanides</i>	86,3	70,2	100,0
<i>combined PAD therapy</i>	195,7	213,6	180,5
<i>Insulin</i>	194,2	210,1	180,8
<i>incl.: 1 - 2 doses daily</i>	61,0	58,9	62,7
<i>3 and more doses daily</i>	118,1	132,1	106,2
<i>by insulin pump</i>	15,2	19,1	11,9
<i>Combined therapy (insulin+PAD)</i>	23,7	18,8	27,9
<i>Total</i>	1 000,0	1 000,0	1 000,0

## 2.5 Léčení diabetici podle druhu léčby

*Diabetics by the type of treatment*

Druh léčby	Léčení diabetici k 31.12.					
	absolutně <i>number</i>			na 100 000 obyvatel <i>per 100 000 inhabitants</i>		
	celkem	muži	ženy	celkem	muži	ženy
<b>Praha 6</b>						
Jen dietou	3 187	1 642	1 545	x	x	x
PAD	4 092	2 009	2 083	x	x	x
v tom: deriváty sulfonylmočoviny	1 865	929	936	x	x	x
biguanidy	438	194	244	x	x	x
kombinovanou léčbou PAD	1 789	886	903	x	x	x
Inzulínem	1 701	758	943	x	x	x
v tom: 1 až 2 dávky denně	528	240	288	x	x	x
3 a více dávek denně	1 169	516	653	x	x	x
inzulínovou pumpou	4	2	2	x	x	x
Kombin. léčbou (inzulín+PAD)	445	167	278	x	x	x
Celkem	9 425	4 576	4 849	x	x	x
<b>Praha 7</b>						
Jen dietou	1 067	474	593	x	x	x
PAD	1 464	630	834	x	x	x
v tom: deriváty sulfonylmočoviny	734	311	423	x	x	x
biguanidy	295	126	169	x	x	x
kombinovanou léčbou PAD	435	193	242	x	x	x
Inzulínem	1 326	561	765	x	x	x
v tom: 1 až 2 dávky denně	851	362	489	x	x	x
3 a více dávek denně	472	197	275	x	x	x
inzulínovou pumpou	3	2	1	x	x	x
Kombin. léčbou (inzulín+PAD)	904	395	509	x	x	x
Celkem	4 761	2 060	2 701	x	x	x
<b>Praha 8</b>						
Jen dietou	2 963	1 372	1 591	x	x	x
PAD	2 278	1 075	1 203	x	x	x
v tom: deriváty sulfonylmočoviny	1 410	652	758	x	x	x
biguanidy	140	75	65	x	x	x
kombinovanou léčbou PAD	728	348	380	x	x	x
Inzulínem	530	244	286	x	x	x
v tom: 1 až 2 dávky denně	332	144	188	x	x	x
3 a více dávek denně	197	99	98	x	x	x
inzulínovou pumpou	1	1		x	x	x
Kombin. léčbou (inzulín+PAD)	150	53	97	x	x	x
Celkem	5 921	2 744	3 177	x	x	x

## 2.5 Léčení diabetici podle druhu léčby

### Diabetics by the type of treatment

Type of treatment	Diabetics under treatment to 31.12.		
	podíl v promile proportion in ‰		
	total	males	females
<b>Praha 6</b>			
<i>Diet only</i>	338,1	358,8	318,6
<i>PAD</i>	434,2	439,0	429,6
<i>incl.: derivates of sulphonilurea</i>	197,9	203,0	193,0
<i>biguanides</i>	46,5	42,4	50,3
<i>combined PAD therapy</i>	189,8	193,6	186,2
<i>Insulin</i>	180,5	165,6	194,5
<i>incl.: 1 - 2 doses daily</i>	56,0	52,4	59,4
<i>3 and more doses daily</i>	124,0	112,8	134,7
<i>by insulin pump</i>	0,4	0,4	0,4
<i>Combined therapy (insulin+PAD)</i>	47,2	36,5	57,3
<i>Total</i>	1 000,0	1 000,0	1 000,0
<b>Praha 7</b>			
<i>Diet only</i>	224,1	230,1	219,5
<i>PAD</i>	307,5	305,8	308,8
<i>incl.: derivates of sulphonilurea</i>	154,2	151,0	156,6
<i>biguanides</i>	62,0	61,2	62,6
<i>combined PAD therapy</i>	91,4	93,7	89,6
<i>Insulin</i>	278,5	272,3	283,2
<i>incl.: 1 - 2 doses daily</i>	178,7	175,7	181,0
<i>3 and more doses daily</i>	99,1	95,6	101,8
<i>by insulin pump</i>	0,6	1,0	0,4
<i>Combined therapy (insulin+PAD)</i>	189,9	191,7	188,4
<i>Total</i>	1 000,0	1 000,0	1 000,0
<b>Praha 8</b>			
<i>Diet only</i>	500,4	500,0	500,8
<i>PAD</i>	384,7	391,8	378,7
<i>incl.: derivates of sulphonilurea</i>	238,1	237,6	238,6
<i>biguanides</i>	23,6	27,3	20,5
<i>combined PAD therapy</i>	123,0	126,8	119,6
<i>Insulin</i>	89,5	88,9	90,0
<i>incl.: 1 - 2 doses daily</i>	56,1	52,5	59,2
<i>3 and more doses daily</i>	33,3	36,1	30,8
<i>by insulin pump</i>	0,2	0,4	-
<i>Combined therapy (insulin+PAD)</i>	25,3	19,3	30,5
<i>Total</i>	1 000,0	1 000,0	1 000,0

## 2.5 Léčení diabetici podle druhu léčby

*Diabetics by the type of treatment*

Druh léčby	Léčení diabetici k 31.12.					
	absolutně <i>number</i>			na 100 000 obyvatel <i>per 100 000 inhabitants</i>		
	celkem	muži	ženy	celkem	muži	ženy
<b>Praha 9</b>						
Jen dietou	3 607	1 676	1 931	x	x	x
PAD	3 065	1 493	1 572	x	x	x
v tom: deriváty sulfonylmočoviny	1 344	706	638	x	x	x
biguanidy	601	270	331	x	x	x
kombinovanou léčbou PAD	1 120	517	603	x	x	x
Inzulínem	955	435	520	x	x	x
v tom: 1 až 2 dávky denně	520	207	313	x	x	x
3 a více dávek denně	432	228	204	x	x	x
inzulínovou pumpou	3		3	x	x	x
Kombin. léčbou (inzulín+PAD)	312	134	178	x	x	x
Celkem	7 939	3 738	4 201	x	x	x
<b>Praha 10</b>						
Jen dietou	3 017	1 390	1 627	x	x	x
PAD	2 202	1 031	1 171	x	x	x
v tom: deriváty sulfonylmočoviny	1 407	690	717	x	x	x
biguanidy	193	78	115	x	x	x
kombinovanou léčbou PAD	602	263	339	x	x	x
Inzulínem	727	338	389	x	x	x
v tom: 1 až 2 dávky denně	406	179	227	x	x	x
3 a více dávek denně	321	159	162	x	x	x
inzulínovou pumpou	-			x	x	x
Kombin. léčbou (inzulín+PAD)	240	105	135	x	x	x
Celkem	6 186	2 864	3 322	x	x	x
<b>Praha 11</b>						
Jen dietou	2 752	1 175	1 577	x	x	x
PAD	2 152	1 012	1 140	x	x	x
v tom: deriváty sulfonylmočoviny	956	569	387	x	x	x
biguanidy	501	219	282	x	x	x
kombinovanou léčbou PAD	695	224	471	x	x	x
Inzulínem	649	267	382	x	x	x
v tom: 1 až 2 dávky denně	370	113	257	x	x	x
3 a více dávek denně	272	152	120	x	x	x
inzulínovou pumpou	7	2	5	x	x	x
Kombin. léčbou (inzulín+PAD)	161	70	91	x	x	x
Celkem	5 714	2 524	3 190	x	x	x

## 2.5 Léčení diabetici podle druhu léčby

### Diabetics by the type of treatment

Type of treatment	Diabetics under treatment to 31.12.		
	podíl v promile proportion in ‰		
	total	males	females
	<b>Praha 9</b>		
<i>Diet only</i>	454,3	448,4	459,7
<i>PAD</i>	386,1	399,4	374,2
<i>incl.: derivates of sulphonilurea</i>	169,3	188,9	151,9
<i>biguanides</i>	75,7	72,2	78,8
<i>combined PAD therapy</i>	141,1	138,3	143,5
<i>Insulin</i>	120,3	116,4	123,8
<i>incl.: 1 - 2 doses daily</i>	65,5	55,4	74,5
<i>3 and more doses daily</i>	54,4	61,0	48,6
<i>by insulin pump</i>	0,4	-	0,7
<i>Combined therapy (insulin+PAD)</i>	39,3	35,8	42,4
<i>Total</i>	1 000,0	1 000,0	1 000,0
	<b>Praha 10</b>		
<i>Diet only</i>	487,7	485,3	489,8
<i>PAD</i>	356,0	360,0	352,5
<i>incl.: derivates of sulphonilurea</i>	227,4	240,9	215,8
<i>biguanides</i>	31,2	27,2	34,6
<i>combined PAD therapy</i>	97,3	91,8	102,0
<i>Insulin</i>	117,5	118,0	117,1
<i>incl.: 1 - 2 doses daily</i>	65,6	62,5	68,3
<i>3 and more doses daily</i>	51,9	55,5	48,8
<i>by insulin pump</i>	-	-	-
<i>Combined therapy (insulin+PAD)</i>	38,8	36,7	40,6
<i>Total</i>	1 000,0	1 000,0	1 000,0
	<b>Praha 11</b>		
<i>Diet only</i>	481,6	465,5	494,4
<i>PAD</i>	376,6	401,0	357,4
<i>incl.: derivates of sulphonilurea</i>	167,3	225,4	121,3
<i>biguanides</i>	87,7	86,8	88,4
<i>combined PAD therapy</i>	121,6	88,7	147,6
<i>Insulin</i>	113,6	105,8	119,7
<i>incl.: 1 - 2 doses daily</i>	64,8	44,8	80,6
<i>3 and more doses daily</i>	47,6	60,2	37,6
<i>by insulin pump</i>	1,2	0,8	1,6
<i>Combined therapy (insulin+PAD)</i>	28,2	27,7	28,5
<i>Total</i>	1 000,0	1 000,0	1 000,0

## 2.5 Léčení diabetici podle druhu léčby

*Diabetics by the type of treatment*

Druh léčby	Léčení diabetici k 31.12.					
	absolutně <i>number</i>			na 100 000 obyvatel <i>per 100 000 inhabitants</i>		
	celkem	muži	ženy	celkem	muži	ženy
<b>Praha 12</b>						
Jen dietou	1 050	502	548	x	x	x
PAD	958	415	543	x	x	x
v tom: deriváty sulfonylmočoviny	421	177	244	x	x	x
biguanidy	201	80	121	x	x	x
kombinovanou léčbou PAD	336	158	178	x	x	x
Inzulínem	422	179	243	x	x	x
v tom: 1 až 2 dávky denně	280	115	165	x	x	x
3 a více dávek denně	142	64	78	x	x	x
inzulínovou pumpou	-			x	x	x
Kombin. léčbou (inzulín+PAD)	53	23	30	x	x	x
Celkem	2 483	1 119	1 364	x	x	x
<b>Praha 13</b>						
Jen dietou	1 499	769	730	x	x	x
PAD	1 230	588	642	x	x	x
v tom: deriváty sulfonylmočoviny	792	370	422	x	x	x
biguanidy	163	88	75	x	x	x
kombinovanou léčbou PAD	275	130	145	x	x	x
Inzulínem	205	104	101	x	x	x
v tom: 1 až 2 dávky denně	181	94	87	x	x	x
3 a více dávek denně	23	10	13	x	x	x
inzulínovou pumpou	1		1	x	x	x
Kombin. léčbou (inzulín+PAD)	35	18	17	x	x	x
Celkem	2 969	1 479	1 490	x	x	x
<b>Praha 14</b>						
Jen dietou	372	216	156	x	x	x
PAD	356	93	263	x	x	x
v tom: deriváty sulfonylmočoviny	118	42	76	x	x	x
biguanidy	87	24	63	x	x	x
kombinovanou léčbou PAD	151	27	124	x	x	x
Inzulínem	33	17	16	x	x	x
v tom: 1 až 2 dávky denně	16	6	10	x	x	x
3 a více dávek denně	17	11	6	x	x	x
inzulínovou pumpou	-			x	x	x
Kombin. léčbou (inzulín+PAD)	3	2	1	x	x	x
Celkem	764	328	436	x	x	x



## 2.5 Léčení diabetici podle druhu léčby

### Diabetics by the type of treatment

Type of treatment	Diabetics under treatment to 31.12.		
	podíl v promile proportion in ‰		
	total	males	females
	<b>Praha 12</b>		
<i>Diet only</i>	422,9	448,6	401,8
<i>PAD</i>	385,8	370,9	398,1
<i>incl.: derivates of sulphonilurea</i>	169,6	158,2	178,9
<i>biguanides</i>	81,0	71,5	88,7
<i>combined PAD therapy</i>	135,3	141,2	130,5
<i>Insulin</i>	170,0	160,0	178,2
<i>incl.: 1 - 2 doses daily</i>	112,8	102,8	121,0
<i>3 and more doses daily</i>	57,2	57,2	57,2
<i>by insulin pump</i>	-	-	-
<i>Combined therapy (insulin+PAD)</i>	21,3	20,6	22,0
<i>Total</i>	1 000,0	1 000,0	1 000,0
	<b>Praha 13</b>		
<i>Diet only</i>	504,9	519,9	489,9
<i>PAD</i>	414,3	397,6	430,9
<i>incl.: derivates of sulphonilurea</i>	266,8	250,2	283,2
<i>biguanides</i>	54,9	59,5	50,3
<i>combined PAD therapy</i>	92,6	87,9	97,3
<i>Insulin</i>	69,0	70,3	67,8
<i>incl.: 1 - 2 doses daily</i>	61,0	63,6	58,4
<i>3 and more doses daily</i>	7,7	6,8	8,7
<i>by insulin pump</i>	0,3	-	0,7
<i>Combined therapy (insulin+PAD)</i>	11,8	12,2	11,4
<i>Total</i>	1 000,0	1 000,0	1 000,0
	<b>Praha 14</b>		
<i>Diet only</i>	486,9	658,5	357,8
<i>PAD</i>	466,0	283,5	603,2
<i>incl.: derivates of sulphonilurea</i>	154,5	128,0	174,3
<i>biguanides</i>	113,9	73,2	144,5
<i>combined PAD therapy</i>	197,6	82,3	284,4
<i>Insulin</i>	43,2	51,8	36,7
<i>incl.: 1 - 2 doses daily</i>	20,9	18,3	22,9
<i>3 and more doses daily</i>	22,3	33,5	13,8
<i>by insulin pump</i>	-	-	-
<i>Combined therapy (insulin+PAD)</i>	3,9	6,1	2,3
<i>Total</i>	1 000,0	1 000,0	1 000,0

## 2.5 Léčení diabetici podle druhu léčby

*Diabetics by the type of treatment*

Druh léčby	Léčení diabetici k 31.12.					
	absolutně <i>number</i>			na 100 000 obyvatel <i>per 100 000 inhabitants</i>		
	celkem	muži	ženy	celkem	muži	ženy
	Praha 15					
Jen dietou	339	148	191	x	x	x
PAD	270	118	152	x	x	x
v tom: deriváty sulfonylmočoviny	125	56	69	x	x	x
biguanidy	92	43	49	x	x	x
kombinovanou léčbou PAD	53	19	34	x	x	x
Inzulínem	87	35	52	x	x	x
v tom: 1 až 2 dávky denně	46	20	26	x	x	x
3 a více dávek denně	41	15	26	x	x	x
inzulínovou pumpou	-			x	x	x
Kombin. léčbou (inzulín+PAD)	3	2	1	x	x	x
<b>Celkem</b>	<b>699</b>	<b>303</b>	<b>396</b>	<b>x</b>	<b>x</b>	<b>x</b>

## 2.5 Léčení diabetici podle druhu léčby

*Diabetics by the type of treatment*

<i>Type of treatment</i>	<i>Diabetics under treatment to 31.12.</i>		
	<i>podíl v promile</i> <i>proportion in ‰</i>		
	<i>total</i>	<i>males</i>	<i>females</i>
	<b>Praha 15</b>		
<i>Diet only</i>	485,0	488,4	482,3
<i>PAD</i>	386,3	389,4	383,8
<i>incl.: derivates of sulphonilurea</i>	178,8	184,8	174,2
<i>biguanides</i>	131,6	141,9	123,7
<i>combined PAD therapy</i>	75,8	62,7	85,9
<i>Insulin</i>	124,5	115,5	131,3
<i>incl.: 1 - 2 doses daily</i>	65,8	66,0	65,7
<i>3 and more doses daily</i>	58,7	49,5	65,7
<i>by insulin pump</i>	-	-	-
<i>Combined therapy (insulin+PAD)</i>	4,3	6,6	2,5
<i>Total</i>	1 000,0	1 000,0	1 000,0

## 2.6 Dispenzarizovaná onemocnění u dětí a dorostu

*Diseases followed up (dispenzarized) in children and adolescents*

Kód diagnózy (MKN-10) Code of diagnosis (ICD-10)	Dispenzarizovaná onemocnění <i>Dispenzarized diseases</i>			
	absolutně number		na 100 000 dětí (dorostu) per 100 000 children (adolescents)	
	děti (0 - 14 let)	dorost (15 - 19 let)	children (0 - 14 years)	adolescents (15 - 19 years)
A00-B99	1 746	435	1 132,5	645,4
C00-D48	206	108	133,6	160,2
D50-D89	3 221	865	2 089,3	1 283,3
E00-E90	3 116	2 462	2 021,2	3 652,7
E10-E14	180	106	116,8	157,3
E66-E68	1 592	1 177	1 032,6	1 746,2
F00-F99	1 633	707	1 059,2	1 048,9
F50.0-F50.1	29	129	18,8	191,4
F70-F79	791	231	513,1	342,7
G00-G99, H00-H59, H60-H95	7 258	3 855	4 707,9	5 719,4
G40-G41	719	317	466,4	470,3
G80	656	148	425,5	219,6
H53-H54	3 787	2 381	2 456,4	3 532,5
H90-H91	522	270	338,6	400,6
I00-I99	1 053	1 029	683,0	1 526,7
I10	171	620	110,9	919,9
J00-J99	12 480	4 300	8 095,1	6 379,6
J45	3 983	1 720	2 583,6	2 551,9
K00-K93	917	692	594,8	1 026,7
L00-L99	6 347	2 079	4 117,0	3 084,5
M00-M99	2 884	2 083	1 870,7	3 090,4
N00-N99	2 002	894	1 298,6	1 326,4
N10-N12, N13.6, N15, N28.8, N30, N34, N39.0	1 382	633	-	-
Q00-Q89	2 279	883	1 478,3	1 310,1
Q20-Q28	905	413	587,0	612,7
Q65	626	196	406,1	290,8
Celkem	45 142	20 392	29 281,2	30 254,3
<i>Total</i>				
Celkem 2000	44 644	19 732	27 950,5	28 841,6

## Slovní označení skupin diagnóz (MKN-10) pro tabulku 2.6

Verbal indication of groups of diagnoses (ICD-10) used in Table 2.6

A00-B99	I. Některé infekční a parazitární nemoci vč. následků	<i>Certain infectious and parasitic diseases</i>
C00-D48	II. Novotvary	<i>Neoplasms</i>
D50-D89	III. Nemoci krve, krvetvorných orgánů a některé poruchy týkající se mechanismu imunity	<i>Diseases of the blood, blood-forming organs and certain disorders involving the immune mechanism</i>
E00-E90	IV. Nemoci endokrinní, výživy a přeměny látek	<i>Endocrine, nutritional and metabolic diseases</i>
E10-E14	z toho: diabetes mellitus	<i>o.w. : diabetes mellitus</i>
E66-E68	obezita, jiné hyperalimentace a její následky	<i>obesity and other hyperalimentation</i>
F00-F99	V. Poruchy duševní a poruchy chování	<i>Mental and behavioural disorders</i>
F50.0-F50.1	z toho: mentální anorexie	<i>o.w. : anorexia nervosa</i>
F70-F79	mentální retardace	<i>mental retardation</i>
G00-G99, H00-H59	VI.-VIII. Nemoci nervové soustavy, oka a očních adnex a ucha a bradavkového výběžku	<i>Diseases of the nervous system, the eye &amp; the adnexa and the ear &amp; mastoid process</i>
H60-H95		
G40-G41	z toho: epilepsie a status epilepticus	<i>o.w. : epilepsy and status epilepticus</i>
G80	dětská mozková obrna	<i>infantile cerebral palsy</i>
H53-H54	poruchy vidění, slabozrakost, slepota	<i>visual disturbances and blindness</i>
H90-H91	poruchy sluchu, nedoslýchavost, hluchota	<i>hearing loss</i>
I00-I99	IX. Nemoci oběhové soustavy	<i>Diseases of the circulatory system</i>
I10	z toho: juvenilní hypertenze	<i>o.w. : juvenile hypertension</i>
J00-J99	X. Nemoci dýchací soustavy	<i>Diseases of the respiratory system</i>
J45	z toho: astma	<i>o.w. : asthma</i>
K00-K93	XI. Nemoci trávicí soustavy	<i>Diseases of the digestive system</i>
L00-L99	XII. Nemoci kůže a podkožního vaziva	<i>Diseases of the skin and subcutaneous tissue</i>
M00-M99	XIII. Nemoci svalové a kosterní soustavy a pojivové tkáně	<i>Diseases of the musculoskeletal system and connective tissue</i>
N00-N99	XIV. Nemoci močové a pohlavní soustavy	<i>Diseases of the genitourinary system</i>
N10-N12, N13.6, N15, N28.8, N30, N34, N39.0	z toho: infekce močové soustavy	<i>o.w. : infections of urinary system</i>
Q00-Q89	XVII. Vrozené vady, deformace	<i>Congenital malformations, deformations</i>
Q20-Q28	z toho: vrozené vady oběhové soustavy	<i>o.w. : congenital malformations of the circulatory system</i>
Q65	vrozené deformity kyčle	<i>congenital deformities of hip</i>

## 2.7 Nově hlášené vrozené vady \*)

*Newly notified congenital malformations \*)*

Druh vady	Type of malformation	Kód dg. (MKN-10) Code of dg. (ICD-10)	Nově hlášené vrozené vady / <i>Newly notified congenital malformations</i>											
			absolutně number			na 10 000 živě narozených per 10 000 live births			podíl v promile proportion in ‰					
			celkem	chlapci	dívky	celkem	chlapci	dívky	total	boys	girls			
Anencephalie	<i>Anencephaly</i>	Q00.0	-	-	-	-	-	-	-	-	-	-	-	-
Encephalocela	<i>Encephalocela</i>	Q01	-	-	-	-	-	-	-	-	-	-	-	-
Vrozený hydrocefalus	<i>Congenital hydrocephalus</i>	Q03	-	-	-	-	-	-	-	-	-	-	-	-
Spina bifida - rozštěp páteře	<i>Spina bifida</i>	Q05	-	-	-	-	-	-	-	-	-	-	-	-
Vrozené vady srdeční	<i>Congen. malformations of heart</i>	Q20-Q26	208	93	115	214,85	185,63	246,20	544,5	458,1	642,5			
Rozštěp patra	<i>Cleft palate</i>	Q35	6	3	3	6,20	5,99	6,42	15,7	14,8	16,8			
Rozštěp rtu	<i>Cleft lip</i>	Q36	-	-	-	-	-	-	-	-	-	-	-	-
Vrozené vady jícnu	<i>Cong. malformat. of oesophagus</i>	Q39	3	2	1	3,10	3,99	2,14	7,9	9,9	5,6			
Vroz. chybění ... tl. střeva	<i>Cong. absence ... of large intestine</i>	Q42	2	2	-	2,07	3,99	-	5,2	9,9	-			
Hypospadiie	<i>Hypospadias</i>	Q54	21	21	-	21,69	41,92	x	55,0	103,4	x			
Ageneze ledviny	<i>Renal agenesis</i>	Q60.0,1	2	2	-	2,07	3,99	-	5,2	9,9	-			
Red. defekty horní končetiny	<i>Reduction defects of upper limb</i>	Q71	1	1	-	1,03	2,00	-	2,6	4,9	-			
Red. defekty dolní končetiny	<i>Reduction defects of lower limb</i>	Q72	-	-	-	-	-	-	-	-	-			
Vrozená brániční kýla	<i>Congenital diaphragmatic hernia</i>	Q79.0	2	1	1	2,07	2,00	2,14	5,2	4,9	5,6			
Omphalocela	<i>Omphalocela</i>	Q79.2	4	3	1	4,13	5,99	2,14	10,5	14,8	5,6			
Gastroschisis	<i>Gastroschisis</i>	Q79.3	-	-	-	-	-	-	-	-	-			
Downův syndrom	<i>Down's syndrom</i>	Q90	3	2	1	3,10	3,99	2,14	7,9	9,9	5,6			
Turnerův syndrom	<i>Turner's syndrom</i>	Q96	-	-	-	-	-	-	-	-	-			
Ostatní	<i>Other</i>		130	73	57	134,28	145,71	122,03	340,3	359,6	318,4			
<b>Celkem</b>	<b>Total</b>		382	203	179	394,59	405,19	383,22	1 000,0	1 000,0	1 000,0			
Živě nar. s vrozenou vadou	<i>Live births with congen. malform.</i>		262	148	114	270,63	295,41	244,06						
Živě nar. s vroz. vadou 2000	<i>Live births with cong. malf. 2000</i>		278	149	129	294,09	311,32	276,41						

\*) Vrozené vady zjištěné do 1 roku života

\*) *Congenital malformations diagnosed within the 1st year of life*

### 2.8.1 Hlášené případy pracovní neschopnosti pro nemoc a úraz

*Notified cases of incapacity for work from disease and injury*

	Celkem <i>Total</i>	z toho / o.w.		
		nemoc <i>disease</i>	pracovní úrazy <i>occupational injuries</i>	ostatní úrazy <i>other injuries</i>
<b>počet případů na 100 pojištěnců</b> <i>number of cases per 100 sickness insured</i>				
Muži	64,49	60,21	1,72	2,56
Ženy	84,98	82,90	0,69	1,39
Celkem	74,52	71,32	1,22	1,98
Celkem 2000	70,71	67,64	1,19	1,88
<b>průměrné trvání 1 případu</b> <i>average duration of 1 case</i>				
Muži	25,84	24,96	40,43	36,73
Ženy	26,19	25,83	44,91	38,20
Celkem	26,03	25,45	41,68	37,23
Celkem 2000	25,87	25,25	41,74	38,09
<b>průměrné procento pracovní neschopnosti</b> <i>mean percentage of incapacity for work</i>				
<i>Males</i>	4,565	4,117	0,191	0,257
<i>Females</i>	6,097	5,866	0,085	0,146
<i>Total</i>	5,315	4,974	0,139	0,202
<i>Total 2000</i>	4,998	4,666	0,136	0,196

## 2.8.2 Ukončené případy pracovní neschopnosti

*Terminated cases of incapacity for work*

Kód diagnózy (MKN-10)	Počet případů pracovní neschopnosti na 100 000 pojištěnců			Průměrné trvání jednoho případu		
	celkem	muži	ženy	celkem	muži	ženy
A00-B99	1 562,2	1 460,0	1 668,7	17,9	18,1	17,7
A00-A08	402,5	389,3	416,1	12,0	11,2	12,8
A09	512,2	486,5	538,9	10,5	9,8	11,2
A15-A16	5,5	8,1	2,9	197,9	196,2	202,8
A17-A19	0,7	0,9	0,5	110,3	83,0	165,0
B15-B19	22,8	21,7	24,0	80,0	80,4	79,6
C00-D48	669,7	436,4	912,5	82,2	89,5	78,6
C00-C97	250,4	247,6	253,2	145,2	132,5	158,1
D00-D09	5,1	3,0	7,2	64,0	13,0	86,0
D10-D36	392,4	169,6	624,2	43,7	31,3	47,2
D37-D48	21,9	16,2	27,9	56,6	56,0	57,0
D50-D89	45,6	23,8	68,2	61,1	74,8	56,1
E00-E90	204,2	144,5	266,5	71,7	74,4	70,2
E10	44,1	52,4	35,6	81,2	88,9	69,3
E11-E14	42,8	53,8	31,5	66,7	68,5	63,3
F00-F99	952,8	670,9	1 246,3	65,0	66,7	64,0
F10	47,4	69,7	24,3	69,1	69,0	69,6
F11-F19	34,6	39,7	29,3	39,4	40,4	37,9
F30-F39	197,4	127,4	270,3	89,7	93,2	87,9
F40-F48	561,5	334,2	798,2	52,6	52,1	52,8
G00-G99	409,1	309,5	512,7	47,2	56,0	41,7
G00-G09	4,8	5,1	4,6	70,0	72,2	67,4
G35-G37	31,3	16,8	46,4	74,6	109,5	61,4
G40-G41	39,6	45,0	33,9	46,2	47,5	44,4
G43-G44	130,9	60,9	203,7	18,1	20,8	17,3
H00-H59	403,3	373,2	434,6	22,2	22,7	21,7
H00-H01, H10-H11	180,0	177,7	182,4	12,3	11,7	12,8
H60-H95	118,4	114,5	122,5	21,9	19,0	24,7
H65-H70	120,5	101,5	140,3	18,1	19,5	17,1
I00-I99	1 549,4	1 635,6	1 459,6	57,2	66,8	46,0
I00-I02	3,4	2,5	4,3	34,6	41,5	30,4
I05-I09	8,0	10,4	5,5	87,1	82,2	96,7
I10	341,4	354,3	328,0	45,9	49,6	41,6
I11-I15	61,9	61,6	62,2	46,5	44,9	48,2
I20	37,9	49,4	25,9	85,7	96,4	64,4
I21-I22	37,8	61,9	12,7	137,6	141,7	117,0
I23-I25	184,8	264,9	101,4	83,7	91,9	61,3
I26	7,4	8,1	6,7	93,5	94,8	91,9
I60-I69	85,6	102,7	67,8	112,8	122,0	98,2
I70	33,9	52,2	14,9	88,4	96,9	57,4
I71-I78	14,5	19,4	9,4	79,7	76,6	86,2



## 2.8.2 Ukončené případy pracovní neschopnosti

### Terminated cases of incapacity for work

Code of diagnosis (ICD-10)	No. of cases of incapacity for work per 100 000 sickness insured			Average duration of 1 case		
	total	males	females	total	males	females
J00-J99	29 520,6	24 694,6	34 544,8	14,5	14,5	14,6
J03	3 340,7	3 018,3	3 676,4	13,6	13,3	13,9
J00-J02, J04-J06	15 570,9	12 389,4	18 883,0	13,4	13,1	13,6
J10-J11	7 148,2	6 193,2	8 142,5	13,8	13,4	14,0
J12-J18	199,2	198,0	200,4	34,7	36,2	33,2
J40-J44	346,7	327,0	367,1	31,0	34,7	27,6
J45-J46	198,8	153,9	245,6	36,3	37,7	35,4
K00-K93	3 985,8	3 646,2	4 339,3	23,8	25,7	22,0
K25-K27	209,7	251,8	165,8	44,1	44,6	43,3
K29	231,3	217,2	246,0	19,6	20,1	19,2
K20-K22, K28, K30-K31	891,4	800,6	985,8	19,0	19,1	18,9
K35-K38	151,4	109,2	195,3	36,0	36,7	35,7
K40-K46	198,7	302,6	90,6	47,7	46,4	52,2
K50-K52	622,0	598,9	646,1	15,0	14,4	15,6
K80	288,8	191,6	390,0	36,5	36,7	36,4
K81-K83	64,0	41,1	87,9	34,4	32,1	35,5
L00-L99	927,1	907,5	947,6	24,2	25,6	22,7
L00-L08	472,8	499,7	444,7	21,9	24,0	19,5
L20-L30	212,5	180,7	245,6	26,9	27,3	26,7
M00-M99	6 519,5	6 762,8	6 266,2	42,6	41,1	44,3
M05-M13	194,8	239,1	148,7	40,0	34,7	48,7
M30-M35	16,4	10,4	22,6	38,8	39,1	38,7
M40-M48, M53-M54	4 121,6	4 296,1	3 939,9	40,1	38,3	42,1
M50-M51	492,9	472,0	514,7	48,5	49,2	47,7
M60-M79	724,2	775,9	670,4	38,8	38,0	39,8
N00-N99	2 473,2	762,3	4 254,5	25,7	28,6	25,2
N00-N01	5,2	3,7	6,7	30,3	35,1	27,5
N02-N08	13,7	9,9	17,5	37,2	48,8	30,4
N20-N23	161,0	191,1	129,7	30,2	30,1	30,2
N40	22,1	43,4	x	45,6	45,6	x
N41-N50	65,0	127,4	x	31,5	31,5	x
N60-N64	31,4	3,7	60,3	37,2	20,4	38,3
N70	217,7	x	444,3	28,2	x	28,2
N71-N76	128,3	x	261,9	28,9	x	28,9
N80-N98	788,2	x	1 608,8	27,5	x	27,5
O00-O99	508,8	x	1 038,4	75,2	x	75,2
O00	21,9	x	44,7	38,5	x	38,5
O03	20,4	x	41,6	23,7	x	23,7
O04	26,3	x	53,6	17,0	x	17,0
O20-O29	323,8	x	661,0	92,9	x	92,9
Q00-Q99	4,5	2,8	6,2	53,6	62,8	49,3
R00-R99	1 554,2	1 262,9	1 857,5	25,2	26,5	24,3

## 2.8.2 Ukončené případy pracovní neschopnosti

*Terminated cases of incapacity for work*

Kód diagnózy (MKN-10)	Počet případů pracovní neschopnosti na 100 000 pojištěnců			Průměrné trvání jednoho případu		
	celkem	muži	ženy	celkem	muži	ženy
S00-T98	4 579,3	5 717,3	3 394,5	39,7	40,2	38,6
S03, S13, S23, S33, S43, S53, S63, S73, S83, S93, T03	1 218,6	1 397,4	1 032,4	35,2	36,9	32,7
S06	159,4	205,9	111,0	43,7	45,1	40,9
S02	49,8	70,6	28,1	36,7	38,5	31,8
S12, S22, S32, T08	128,4	171,2	83,9	68,5	69,5	66,5
S72	29,1	39,7	18,0	151,3	150,7	152,8
S42, S52, S62, S82, S92, T10, T12	782,1	918,5	640,1	68,5	70,0	66,4
T20-T32	118,1	142,9	92,3	25,9	26,2	25,4
T36-T50	8,4	6,0	10,8	43,0	61,7	32,2
T51-T65	11,4	10,2	12,7	26,8	24,5	28,8
Z00-Z99	528,3	52,9	1 023,3	93,7	50,9	96,0
<b>Celkem</b>	56 516,0	48 977,5	64 364,2	26,2	26,6	25,8
<i>Total</i>						
<b>Celkem 2000</b>	54 962,2	48 461,0	61 678,9	25,9	26,2	25,6

**Slovní označení skupin diagnóz (MKN-10) pro tabulku 2.8.2**

*Verbal indication of groups of diagnoses (ICD-10) used in Table 2.8.2*

A00-B99	Některé infekční a parazitární nemoci <i>Certain infectious and parasitic diseases</i>
A00-A08	z toho: ostatní střevní infekční nemoci <i>o.w. : other intestinal infectious diseases</i>
A09	průjem-diarrhoea a gastroenteritida (inf. pův.) <i>diarrhoea and gastroenteritis of presumed infectious origin</i>
A15-A16	tuberkulóza dýchacího ústrojí <i>respiratory tuberculosis</i>
A17-A19	jiná tuberkulóza / <i>other tuberculosis</i>
B15-B19	virová hepatitida / <i>viral hepatitis</i>
C00-D48	Novotvary / <i>Neoplasms</i>
C00-C97	z toho: zhoubné novotvary <i>o.w. : malignant neoplasms</i>
D00-D09	novotvary in situ / <i>in situ neoplasms</i>
D10-D36	nezhoubné novotvary / <i>benign neoplasms</i>
D37-D48	novotvary nejistého nebo neznámého chování <i>neoplasms of uncertain or unknown behaviour</i>
D50-D89	Nemoci krve, krevetvorných orgánů a některé poruchy týkající se mechanismu imunity <i>Diseases of the blood, blood-forming organs and certain disorders involving the immune mechanism</i>
E00-E90	Nemoci endokrinní, výživy a přeměny látek <i>Endocrine, nutritional and metabolic diseases</i>
E10	z toho: diabetes mellitus závislý na insulinu <i>o.w. : insulin-dependent diabetes mellitus</i>
E11-E14	ostatní diabetes mellitus / <i>other diabetes mellitus</i>
F00-F99	Poruchy duševní a poruchy chování / <i>Mental and behavioural disorders</i>
F10	z toho: poruchy duševní a poruchy chování způsobené užíváním alkoholu <i>o.w. : mental and behavioural disorders due to use of alcohol</i>
F11-F19	ostatní poruchy duševní a poruchy chování způsobené užíváním psychoaktivních látek <i>other mental and behavioural disorders due to psychoactive substance use</i>
F30-F39	afektivní poruchy (poruchy nálady) / <i>mood (affective) disorders</i>
F40-F48	neurotické, stresové a somatoformní poruchy <i>neurotic, stress-related and somatoform disorders</i>
G00-G99	Nemoci nervové soustavy / <i>Diseases of the nervous system</i>
G00-G09	z toho: zánětlivé nemoci centrální nervové soustavy <i>o.w. : inflammatory diseases of the central nervous system</i>
G35-G37	demyelinizující nemoci centrální nervové soustavy <i>demyelinating diseases of the central nervous system</i>

**Slovní označení skupin diagnóz (MKN-10) pro tabulku 2.8.2**

*Verbal indication of groups of diagnoses (ICD-10) used in Table 2.8.2*

G40-G41	epilepsie a status epilepticus / <i>epilepsy and status epilepticus</i>
G43-G44	migréna a jiné syndromy bolesti hlavy <i>migraine and other headache syndromes</i>
H00-H59	Nemoci oka a očních adnex / <i>Diseases of the eye and adnexa</i>
H00-H01, H10-H11	z toho: záněty očních víček a onemocnění spojivky <i>o.w. : inflammation of eyelid and disorders of conjunctiva</i>
H60-H95	Nemoci ucha a bradavkového výběžku <i>Diseases of the ear and mastoid process</i>
H65-H70	z toho: záněty středního ucha a bradavk. výběžku a onemocnění Eustachovy trubice <i>o.w. : otitis media, mastoiditis and disorders of Eustachian tube</i>
I00-I99	Nemoci oběhové soustavy / <i>Diseases of the circulatory system</i>
I00-I02	z toho: akutní revmatická horečka <i>o.w. : acute rheumatic fever</i>
I05-I09	chronické revmatické choroby srdeční <i>chronic rheumatic heart diseases</i>
I10	esenciální (primární) hypertenze / <i>essential (primary) hypertension</i>
I11-I15	ostatní hypertenzní nemoci / <i>other hypertensive diseases</i>
I20	angina pectoris / <i>angina pectoris</i>
I21-I22	akutní a pokračující infarkt myokardu <i>acute and subsequent myocardial infarction</i>
I23-I25	ostatní ischemické nemoci srdeční / <i>other ischaemic heart diseases</i>
I26	plicní embolie / <i>pulmonary embolism</i>
I60-I69	cévní nemoci mozku / <i>cerebrovascular diseases</i>
I70	ateroskleróza / <i>atherosclerosis</i>
I71-I78	ostatní nemoci tepen, tepének a vlásečnic <i>other diseases of arteries, arterioles and capillaries</i>
J00-J99	Nemoci dýchací soustavy / <i>Diseases of the respiratory system</i>
J03	z toho: akutní zánět mandlí <i>o.w. : acute tonsillitis</i>
J00-J02, J04-J06	ostatní akutní infekce horních dýchacích cest <i>other acute upper respiratory infections</i>
J10-J11	chřipka / <i>influenza</i>
J12-J18	zánět plic / <i>pneumonia</i>
J40-J44	chronická bronchitida, rozedma plic a jiné chronické obstruktivní plicní nemoci <i>chronic bronchitis, emphysema and other chronic obstructive pulmonary diseases</i>
J45-J46	astma a astmatický stav / <i>asthma and status asthmaticus</i>

**Slovní označení skupin diagnóz (MKN-10) pro tabulku 2.8.2**  
*Verbal indication of groups of diagnoses (ICD-10) used in Table 2.8.2*

K00-K93	Nemoci trávicí soustavy / <i>Diseases of the digestive system</i>
K25-K27	z toho: žaludeční, dvanáctníkový a peptický NS vřed <i>o.w. : gastric, duodenal and peptic NOS ulcer</i>
K29	zánět žaludku a dvanáctníku / <i>gastritis and duodenitis</i>
K20-K22, K28, K30-K31	ostatní nemoci jícnu, žaludku a dvanáctníku <i>other diseases of oesophagus, stomach and duodenum</i>
K35-K38	nemoci appendixu / <i>diseases of appendix</i>
K40-K46	kýly / <i>hernia</i>
K50-K52	neinfekční zánět tenkého a tlustého střeva <i>noninfective enteritis and colitis</i>
K80	žlučové kameny / <i>cholelithiasis</i>
K81-K83	ostatní nemoci žlučníku a žlučových cest <i>other disorders of gallbladder and biliary tract</i>
L00-L99	Nemoci kůže a podkožního vaziva <i>Diseases of the skin and subcutaneous tissue</i>
L00-L08	z toho: infekce kůže a podkožního vaziva <i>o.w. : infections of the skin and subcutaneous tissue</i>
L20-L30	dermatitis a ekzém / <i>dermatitis and eczema</i>
M00-M99	Nemoci svalové a kosterní soustavy a pojivové tkáně <i>Diseases of the musculoskeletal system and connective tissue</i>
M05-M13	z toho: zánětlivé polyartropatie <i>o.w. : inflammatory polyarthropathies</i>
M30-M35	systemová onemocnění pojivové tkáně <i>systemic connective tissue disorders</i>
M40-M48, M53-M54	dorzopatie / <i>dorsopathies</i>
M50-M51	onemocnění krčních a jiných meziobratlových plotének <i>cervical and other intervertebral disc disorders</i>
M60-M79	onemocnění měkké tkáně / <i>soft tissue disorders</i>
N00-N99	Nemoci močové a pohlavní soustavy <i>Diseases of the genitourinary system</i>
N00-N01	z toho: akutní a rychle postupující nefritický syndrom <i>o.w. : acute and rapidly progressive nephritic syndrome</i>
N02-N08	ostatní nemoci glomerulů / <i>other glomerular diseases</i>
N20-N23	uroliáza / <i>urolithiasis</i>
N40	zbytnění prostaty / <i>hyperplasia of prostate</i>
N41-N50	ostatní nemoci mužských pohlavních orgánů <i>other diseases of male genital organs</i>
N60-N64	nemoci prsu / <i>disorders of breast</i>

**Slovní označení skupin diagnóz (MKN-10) pro tabulku 2.8.2**

*Verbal indication of groups of diagnoses (ICD-10) used in Table 2.8.2*

N70	<i>zánět vejcovodů a vaječníků / salpingitis and oophoritis</i>
N71-N76	<i>ostatní zánětlivá onemocnění ženských pánevních orgánů other inflammatory diseases of female pelvic organs</i>
N80-N98	<i>nezánětlivá onemocnění ženského pohlavního ústrojí noninflammatory disorders of female genital tract</i>
O00-099	<i>Těhotenství, porod, šestinedělí / Pregnancy, childbirth and the puerperium</i>
O00	<i>z toho: mimoděložní těhotenství o.w. : ectopic pregnancy</i>
O03	<i>samovolný potrat / spontaneous abortion</i>
O04	<i>lékařský potrat / medical abortion</i>
O20-O29	<i>jiná onemocnění matky převážně v souvislosti s těhotenstvím other maternal disorders predominantly related to pregnancy</i>
Q00-Q99	<i>Vrozené vady, deformace a chromosomální abnormality Congenital malformations, deformations and chromosomal abnormalities</i>
R00-R99	<i>Příznaky, znaky a abnormální klinické a laboratorní nálezy nezařazené jinde Symptoms, signs and abnormal clinical and laboratory findings, not elsewhere classified</i>
S00-T98	<i>Poranění, otravy a některé jiné následky vnějších příčin Injury, poisoning and certain other consequences of external causes</i>
S03, S13, S23, S33, S43, S53, S63, S73, S83, S93, T03	<i>z toho: vymknutí, podvrtnutí a natažení kloubů a vazů o.w. : dislocation, sprain, and strain of joints and ligaments</i>
S06	<i>nitrolební poranění / intracranial injury</i>
S02	<i>zlomenina kostí lebky a obličeje / fracture of skull and facial bones</i>
S12, S22, S32, T08	<i>zlomenina krku, žebra, hrudní kosti a páteře, beder. páteře a pánve a páteře neurč. úrovně fracture of neck and of rib(s), sternum and thoracic spine and of lumbar spine and pelvis and of spine, level unspecified</i>
S72	<i>zlomenina kosti stehenní / fracture of femur</i>
S42, S52, S62, S82, S92, T10, T12	<i>zlomenina jiné části končetiny / fracture of other part of limb</i>
T20-T32	<i>popáleniny a poleptání / burns and corrosions</i>
T36-T50	<i>otrava léky, léčivými, návykovými a biologickými látkami poisonings by drugs, medicaments and biolog. substances</i>
T51-T65	<i>toxické účinky látek ze zdrojů převážně mimo lékařství toxic effects of substances chiefly nonmedicinal as to source</i>
Z00-Z99	<i>Faktory ovlivňující zdravotní stav a kontakt se zdravotnickými službami Factors influencing health status and contact with health services</i>

## 2.9 Nově hlášené nemoci z povolání

### Newly notified occupational diseases

Nemoci z povolání (NzP) <i>Occupational diseases</i>	Nově hlášené případy <i>Newly notified cases</i>					
	absolutně <i>number</i>			na 100 000 pojištěnců <i>per 100 000 sickness insured</i>		
	celkem	muži	ženy	total	males	females
NzP způsobené chemickými látkami <i>Occupational diseases caused by chemicals</i>	1	1	-	0,12	0,23	-
NzP způsobené fyzikálními faktory <i>Occupational diseases caused by physical factors</i>	24	19	5	2,83	4,38	1,20
z toho: porucha sluchu způsobená hlukem <i>o.w.: disorder of ears due to noise</i>	1	1	-	0,12	0,23	-
nemoci z vibrací <i>diseases due to vibration</i>	9	9	-	1,06	2,08	-
nemoci z dlouhodobého nadměrného jednostranného zatížení <i>dis. due to long-term excessive one - sided load</i>	12	7	5	1,41	1,62	1,20
NzP týkající se dých. cest, plic, pohrudnice a pobřišnice <i>Occupational diseases of lung, pleura and peritoneum</i>	6	4	2	0,71	0,92	0,48
z toho: silikóza <i>o.w.: silicosis</i>	3	3	-	0,35	0,69	-
z toho: uhlokopská pneumokonióza <i>o.w. : coal-miner pneumoconiosis</i>	-	-	-	-	-	-
azbestóza <i>asbestosis</i>	-	-	-	-	-	-
rakovina plic z radioaktivních látek <i>cancer of lung from ionizing radiation</i>	-	-	-	-	-	-
astma bronchiale <i>asthma bronchiale</i>	3	1	2	0,35	0,23	0,48
NzP kožní <i>Occupational diseases of skin</i>	34	13	21	4,00	3,00	5,05
NzP přenosné a parazitární <i>Infectious and parasitic occupational diseases</i>	18	7	11	2,12	1,62	2,64
NzP způsobené ostatními faktory <i>Occupational diseases caused by other factors</i>	-	-	-	-	-	-
<b>Celkem</b> <i>Total</i>	<b>83</b>	<b>44</b>	<b>39</b>	<b>9,77</b>	<b>10,15</b>	<b>9,37</b>
<b>Celkem 2000</b>	<b>69</b>	<b>29</b>	<b>40</b>	<b>8,22</b>	<b>6,80</b>	<b>9,68</b>

### 2.10.1 Duševní onemocnění a psychiatrická vyšetření v ambulantní péči

*Mental diseases and psychiatric examinations in out-patient care*

Ukazatel	Kód dg. (MKN-10)	Absolutně Number			
		muži	ženy	celkem	z toho: nově zjištěná onemocnění
Počet vyšetření ve sledovaném roce		221 317	318 669	539 986	.
Počet prvních vyšetření ve sledovaném roce <sup>1)</sup>		32 084	44 651	76 735	.
Léčená onemocnění <sup>2)</sup>					
organické duševní poruchy	F00-F09	2 162	3 269	5 431	1 750
poruchy vyvolané alkoholem	F10	1 765	1 135	2 900	1 122
poruchy vyvolané ostatními psychoaktivními látkami	F11-F19	2 087	1 102	3 189	549
schizofrenie	F20-F29	2 742	3 908	6 650	805
afektivní poruchy	F30-F39	3 888	10 014	13 902	3 412
neurotické poruchy	F40-F48,F50-F59	10 490	19 026	29 516	8 927
z toho: sexuální dysfunkce	F52	2 316	925	3 241	1 568
poruchy osobnosti	F60-F63,F68,F69	2 834	3 024	5 858	1 813
z toho: patologické hráčství	F63.0	131	22	153	78
sexuální poruchy/deviace	F64-F66	817	253	1 070	211
mentální retardace	F70-F79	608	371	979	185
vývojové poruchy v dětství a adolescenci	F80-F98	2 418	1 237	3 655	981
neurčené duševní poruchy	F99	332	610	942	214
neplodnost	N46, N97	1 316	528	1 844	851
vývojové poruchy mužských pohlavních orgánů	Q53-Q55	129	x	129	20
Osoby přijaté do ambulantní ochranné léčby <sup>3)</sup>		.	.	368	.

<sup>1)</sup> Tj. počet pacientů

<sup>2)</sup> Pacient je započítán ve všech skupinách onemocnění, pro která byl ve sledovaném roce léčen

<sup>3)</sup> Tj. počet prvních vyšetření ve sledovaném roce u pacientů v ochranné léčbě



### 2.10.1 Duševní onemocnění a psychiatrická vyšetření v ambulantní péči

*Mental diseases and psychiatric examinations in out-patient care*

Index	Code of dg. (ICD-10)	Na 100 000 obyvatel Per 100 000 inhabitants			
		males	females	total	o.w.: newly notified cases
<b>No. of examinations in pursued year - total</b>		39 694,1	51 666,5	45 982,2	.
<b>No. of the first examinations in pursued year <sup>1)</sup></b>		5 754,4	7 239,4	6 534,3	.
<b>Cases treated <sup>2)</sup></b>					
<i>organic mental disorders</i>	<b>F00-F09</b>	387,8	530,0	462,5	149,0
<i>disorders due to use of alcohol</i>	<b>F10</b>	316,6	184,0	246,9	95,5
<i>dis. due to use of other psychoactive substances</i>	<b>F11-F19</b>	374,3	178,7	271,6	46,7
<i>schizophrenia</i>	<b>F20-F29</b>	491,8	633,6	566,3	68,5
<i>affective disorders</i>	<b>F30-F39</b>	697,3	1 623,6	1 183,8	290,5
<i>neurotic disorders</i>	<b>F40-F48,F50-F59</b>	1 881,4	3 084,7	2 513,4	760,2
<i>o.w.: sexual dysfunction</i>	<b>F52</b>	415,4	150,0	276,0	133,5
<i>disorders of personality</i>	<b>F60-F63,F68,F69</b>	508,3	490,3	498,8	154,4
<i>o.w.: pathological gambling</i>	<b>F63.0</b>	23,5	3,6	13,0	6,6
<i>sexual disorders</i>	<b>F64-F66</b>	146,5	41,0	91,1	18,0
<i>mental retardation</i>	<b>F70-F79</b>	109,0	60,2	83,4	15,8
<i>disorders of development in childhood and adolescence</i>	<b>F80-F98</b>	433,7	200,6	311,2	83,5
<i>unspecified mental disorders</i>	<b>F99</b>	59,5	98,9	80,2	18,2
<i>infertility</i>	<b>N46, N97</b>	236,0	85,6	157,0	72,5
<i>congenital malformations of male genital</i>	<b>Q53-Q55</b>	23,1	x	11,0	1,7
<b>Persons admitted to out-patient protective treatment <sup>3)</sup></b>		.	.	31,3	.

<sup>1)</sup> I.e. number of patients

<sup>2)</sup> Patients is counted in all groups of diseases for which he was treated in the given year

<sup>3)</sup> I.e. number of the first examinations in pursued year of patients in out-patient protective treatment

**2.10.2 Pacienti užívající psychoaktivní látky evidovaní na ambulantních pracovištích zajišťujících péči o alkoholiky a toxikomany \*)**  
*Patients using psychoactive substances and registered in out-patient facilities for care of alcoholics and drug addicts \*)*

Psychoaktivní látka	Věková skupina					Celkem	z toho: se závislostí
	0-14	15-19	20-29	30-39	40+		
Alkohol <i>Alcohol</i>	-	39	536	1 326	1 451	3 352	2 804
Opiáty a opioidy <i>Opiates and opioids</i>	3	321	1 756	372	60	2 512	1 712
z toho: heroin o.w.: <i>heroine</i>	3	271	1 608	331	43	2 256	1 496
Canabinoidy <i>Cannabinoids</i>	3	33	52	7	12	107	51
Sedativa, hypnotika <i>Sedatives, hypnotics</i>	-	2	95	141	159	397	198
z toho: barbituráty o.w.: <i>barbiturates</i>	-	-	29	22	1	52	52
benzodiazepiny <i>benzodiazepines</i>	-	1	8	34	54	97	86
Kokain <i>Cocaine</i>	-	2	10	2	-	14	14
Stimulancia <i>Stimulants</i>	-	161	889	246	33	1 329	730
z toho: metamfetamin o.w.: <i>metamphetamine</i>	-	147	839	239	30	1 255	674
Halucinogeny <i>Hallucinogens</i>	-	13	20	4	-	37	19
Prchavá rozpustidla <i>Volatile solvents</i>	1	10	25	5	1	42	22
Kombinace drog <i>Combined drugs</i>	-	44	155	46	11	256	181

**2.10.2 Pacienti užívající psychoaktivní látky evidovaní na ambulantních pracovištích zajišťujících péči o alkoholiky a toxikomany \*)**  
*Patients using psychoactive substances and registered in out-patient facilities for care of alcoholics and drug addicts \*)*

Psychoactive substance	Age group					Total	o.w.: dependent
	0-14	15-19	20-29	30-39	40+		
Tabák <i>Tobacco</i>	-	-	50	66	115	231	231
Jiné <i>Other</i>	-	-	9	1	-	10	10
Drogy celkem <i>Drugs, total</i>	7	586	3 061	890	391	4 935	3 168
Celkový počet pacientů <i>Total no. of patients</i>	7	625	3 597	2 216	1 842	8 287	5 972

\*) Pacienti "živé kartotéky" (tj. pacienti se záznamem v dokumentaci ne starším jeden rok); pokud lze stanovit preferenci užívané látky, je pacient užívající více návykových látek uveden pouze jednou podle převládající užívané látky

\*) *Patients in "live registry" (i.e., patients with record not older than one year); patient using more than one drug is entered only once, by prevalent drug if prevalence of one drug can be established*

## 2.11 Hospitalizovaní v nemocnicích podle příčin hospitalizace \*)

*Hospitalized persons by causes of hospitalization \*)*

Kapitola (MKN 10)	Počet případů hospitalizace					
	Cases of hospitalization					
	absolutně			na 100 000 obyvatel		
	number			per 100 000 inhabitants		
	celkem	muži	ženy	total	males	females
	<b>Hl. město Praha</b>					
I. Některé infekční a parazitární nemoci	5 564	2 834	2 730	473,8	508,3	442,6
II. Novotvary	23 468	9 831	13 637	1 998,4	1 763,2	2 211,0
III. Nemoci krve, krvetvorných orgánů a některé poruchy mechanismu imunity	1 133	478	655	96,5	85,7	106,2
IV. Nemoci endokrinní, výživy a přeměny látek	4 888	1 961	2 927	416,2	351,7	474,6
V. Poruchy duševní a poruchy chování	5 700	3 529	2 171	486,5	634,9	352,3
VI. Nemoci nervové soustavy	5 270	2 542	2 728	448,8	455,9	442,3
VII. Nemoci oka a očních adnex	4 893	1 727	3 166	416,7	309,7	513,3
VIII. Nemoci ucha a bradavkového výběžku	1 598	753	845	136,1	135,1	137,0
IX. Nemoci oběhové soustavy	43 195	21 424	21 771	3 678,2	3 842,5	3 529,8
X. Nemoci dýchací soustavy	13 581	7 444	6 137	1 156,5	1 335,1	995,0
XI. Nemoci trávicí soustavy	23 984	11 820	12 164	2 042,3	2 120,0	1 972,2
XII. Nemoci kůže a podkožního vaziva	2 432	1 216	1 216	207,1	218,1	197,2
XIII. Nemoci svalové a kosterní soustavy a pojivové tkáně	13 636	5 937	7 699	1 161,2	1 064,8	1 248,3
XIV. Nemoci močové a pohlavní soustavy	18 761	5 572	13 189	1 597,6	999,4	2 138,4
XV. Těhotenství, porod a šestinedělí	14 747	x	14 747	1 255,8	x	2 391,0
XVI. Některé stavy vzniklé v perinatálním období	2 215	1 218	997	188,6	218,5	161,6
XVII. Vrozené vady, deformace a chromosomální abnormality	1 910	1 085	825	162,6	194,6	133,8
XVIII. Příznaky, znaky a abnormální klinické a laboratorní nálezy nezařazené jinde	7 154	3 109	4 045	609,2	557,6	655,8
XIX. Poranění, otravy a jiné následky vnějších příčin	18 521	10 125	8 396	1 577,1	1 816,0	1 361,3
XXI. Faktory ovlivňující zdr. stav a kontakt se zdravotními službami	15 643	5 802	9 841	1 332,1	1 040,6	1 595,5
<b>Celkem</b>	228 293	98 407	129 886	19 441,3	17 651,7	21 059,0
<b>Celkem 2000</b>	223 739	95 848	127 891	18 898,5	17 093,7	20 522,4

\*) Podle kraje trvalého bydliště hospitalizovaného

## 2.11 Hospitalizovaní v nemocnicích podle příčin hospitalizace \*)

*Hospitalized persons by causes of hospitalization \*)*

Chapter (ICD-10)	Průměrná ošetrovací doba ve dnech Average duration of stay in days		
	celkem	muži	ženy
	Hl. město Praha		
I. <i>Certain infectious and parasitic diseases</i>	9,4	9,8	9,0
II. <i>Neoplasms</i>	9,2	9,6	8,8
III. <i>Diseases of blood, blood-forming organs and certain disorders the immune mechanism</i>	10,1	9,0	11,0
IV. <i>Endocrine, nutritional and metabolic diseases</i>	11,0	11,3	10,7
V. <i>Mental and behavioural disorders</i>	12,0	9,6	15,9
VI. <i>Diseases of the nervous system</i>	8,7	8,6	8,7
VII. <i>Diseases of eye and adnexa</i>	3,6	3,7	3,6
VIII. <i>Diseases of ear and mastoid process</i>	7,2	6,8	7,6
IX. <i>Diseases of the circulatory system</i>	10,9	8,8	12,9
X. <i>Diseases of the respiratory system</i>	8,2	7,9	8,6
XI. <i>Diseases of the digestive system</i>	7,1	6,9	7,4
XII. <i>Diseases of the skin and subcutaneous tissue</i>	11,5	11,9	11,2
XIII. <i>Diseases of the musuloskeletal systém and connective tissue</i>	9,8	8,4	11,0
XIV. <i>Diseases of the genitourinary system</i>	4,8	6,7	4,0
XV. <i>Pregnancy, childbirth and the puerperium</i>	5,3		5,3
XVI. <i>Certain conditions orig. in the perinatal period</i>	10,5	10,2	10,9
XVII. <i>Congenital malformations, deformations and chromosomal abnormalities</i>	5,8	5,7	6,0
XVIII. <i>Symptoms, signs and abnormal clinical and laboratory findings, not elsewhere classified</i>	6,3	6,4	6,2
XIX. <i>Injury, poisoning and certain other consequences of external causes</i>	8,7	7,3	10,3
XXI. <i>Factors influencing health status and contact with health services</i>	5,2	5,3	5,1
<b>Total</b>	8,2	8,0	8,4
<b>Total 2000</b>	8,4	8,3	8,5

\*) By region of permanent of hospitalized person

## 2.12 Přehled vybraných ukazatelů zdravotního stavu obyvatelstva podle okresů

*Survey of selected indices of the health state of population by districts*

Území <i>Territory</i>	Počet potratů na 100 narozených <i>Number of abortions per 100 births</i>	Živě naroz. s vroz. vadou <sup>1)</sup> na 10 000 živě naroz. <i>Live births with congen. malformation <sup>1)</sup> per 10 000 live births</i>	Hlášené případy pracovní neschopnosti <i>Notified cases of incapacity for work</i>		Standardizovaná úmrtnost <i>Standardized mortality rate</i>		Počet hlášených onemocnění na 100 000 obyvatel <i>Number of notified cases per 100 000 inhabitants</i>					Léčení diabetici na 100 000 obyvatel <i>Treated diabetics per 100 000 inhabit.</i>
			průměrné procento <i>average percentage</i>	počet na 100 poj. <i>no. of cases per 100 insur.</i>	muži <i>males</i>	ženy <i>females</i>	zhoubné novotvary <sup>2)</sup> <i>malignant neoplasms <sup>2)</sup></i>		pohlavní nemoci <sup>3)</sup> <i>venereal diseases <sup>3)</sup></i>		tuberku- lóza <sup>4)</sup> <i>TB <sup>4)</sup></i>	
							muži <i>males</i>	ženy <i>females</i>	syfilis <i>syphilis</i>	gonokok. infekce <i>gonococ. infec.</i>		
ČR	46,69	337,54	6,748	86,16	1 131,9	684,8	565,5	541,3	13,4	8,6	12,2	6 362,6
Hl. město Praha	44,38	270,63	5,315	74,53	971,9	635,6	651,5	627,8	9,7	17,6	14,6	6 964,4
Praha 1	44,74	413,53	5,031	75,68	.	.	812,6	749,5	2,9	14,5	5,8	x
Praha 2	38,10	357,14	5,017	78,53	.	.	846,4	780,9	7,8	15,6	23,5	x
Praha 3	44,26	216,31	5,859	81,18	.	.	840,3	889,7	6,8	32,8	15,1	x
Praha 4	45,66	305,70	6,053	87,66	.	.	615,1	588,7	9,5	18,6	11,2	x
Praha 5	41,22	222,77	4,199	54,30	.	.	390,1	427,3	8,3	12,8	9,4	x
Praha 6	53,01	399,03	5,839	94,72	.	.	521,2	471,8	8,1	16,3	12,7	x
Praha 7	37,83	79,37	6,039	77,76	.	.	905,6	777,8	14,3	33,4	11,9	x
Praha 8	45,24	184,38	5,849	78,30	.	.	647,6	685,7	15,7	14,7	12,9	x
Praha 9	45,07	215,88	7,125	94,46	.	.	627,3	574,3	15,6	24,5	13,3	x
Praha 10	43,20	334,73	6,454	88,13	.	.	879,7	802,3	5,8	8,4	22,0	x
Praha 11	.	.	6,430	92,77	.	.	.	.	.	.	.	x
Praha 12	.	.	5,674	80,79	.	.	.	.	.	.	.	x
Praha 13	.	.	7,119	98,55	.	.	.	.	.	.	.	x
Praha 14	.	.	6,862	99,52	.	.	.	.	.	.	.	x
Praha 15	.	.	6,360	87,13	.	.	.	.	.	.	.	x
<b>Celkem 2000</b>	<b>48,12</b>	<b>294,09</b>	<b>4,999</b>	<b>70,71</b>	<b>1 014,8</b>	<b>637,3</b>	<b>582,7</b>	<b>560,9</b>	<b>10,8</b>	<b>16,9</b>	<b>18,2</b>	<b>6 974,2</b>

<sup>1)</sup> Živě narození s vrozenou vadou zjištěnou do 1 roku života

<sup>2)</sup> Předběžná data za rok 2000; zhoubné novotvary a novotvary in situ

<sup>3)</sup> V ČR započtení cizinci a bezdomovci

<sup>4)</sup> V ČR a kraji započtení cizinci a bezdomovci

<sup>1)</sup> Live births with congenital malformation diagnosed within the 1st year of life

<sup>2)</sup> Preliminary data from 1999; malignant neoplasms and neoplasms in situ

<sup>3)</sup> The total for CR includes homeless and foreigners

<sup>4)</sup> The total for CR and region includes homeless and foreigners

### 3. KAPITOLA

## **SÍŤ A ČINNOST ZDRAVOTNICKÝCH ZAŘÍZENÍ** *NETWORK AND ACTIVITY OF HEALTH ESTABLISHMENTS*

## Sít' a činnost zdravotnických zařízení

Údaje o síti a činnosti zdravotnických zařízení se týkají všech zařízení se sídlem na území hl. m. Prahy.

Zdravotnická zařízení na území hl. m. Prahy poskytují péči i obyvatelům dalších krajů, zejména Středočeského, některé specializované obory mají působnost pro celou Českou republiku. Tím jsou ovlivněny kapacitní ukazatele vztahující se k obyvatelstvu hl. m. Prahy. Počty lékařů a lůžek na 10 000 obyvatel v Praze překračují celostátní ukazatele zejména v některých specializovaných oborech.

V Praze tvoří značný podíl velká zdravotnická zařízení, zejména lůžková, zřízená Ministerstvem zdravotnictví. Tato zařízení jsou nerovnoměrně rozdělena do jednotlivých městských částí. Ukazatele vztahující se na obyvatelstvo v jednotlivých městských částech jsou tímto tak zkreslené, že je zde neuvádíme vůbec, protože nemají smysl a jsou zavádějící.

Sít' zdravotnických zařízení tvoří:

Nemocnice - jsou zařízení ústavní péče poskytující akutní, popřípadě i následnou péči a zpravidla mají i ambulantní část.

Odborné léčebné ústavy - jsou zařízení ústavní péče. Jsou určeny k poskytování komplexní zdravotní péče osobám s poruchami zdraví, které mají vleklý průběh; zdravotní péče v nich poskytovaná obvykle navazuje na zdravotní péči poskytovanou v nemocnicích a ambulantních zdravotnických zařízeních. OLÚ jsou zpravidla specializované podle druhu nemocí.

Samostatná ambulantní zařízení - poskytují nelůžkovou základní i specializovanou zdravotní péči, včetně preventivních a dispenzárních služeb. Tato zařízení mohou mít i lůžka, ale pacienti na nich pobývají méně než 24 hodin (aplikační, diagnostická, dialyzační apod.). Takto vyčleněná lůžka jsou vykazována jako místa. Součástí ambulantní péče je i návštěvní služba a domácí ošetrovatelská péče.

Zvláštní zdravotnická zařízení - tvoří zařízení zajišťující dopravu v souvislosti s poskytováním zdravotní péče; dětské stacionáře a stacionáře pro dospělé poskytují dlouhodobě zdravotní péči pro skupiny dětí (dospělých) stejně zdravotně postižených, které nevyžadují ústavní péči, ale soustavnou ambulantní péči. Poskytují ústavní zdravotní péči dětem, jejichž vývoj je ohrožen nevhodným domácím prostředím (kojenecké ústavy a dětské domovy).

Lékaři a lůžka v léčebně preventivní péči (tab 3.3.1) - počet lékařů zahrnuje lékaře v lůžkových i ambulantních zařízeních celkem podle oddělení.

V hygienické službě jsou uvedena i zařízení Středočeského kraje se sídlem na území hl. m. Prahy a hygienická služba s celostátní působností.



### 3.1 Celkový přehled zdravotnických zařízení

*General survey of health establishments*

Druh zařízení <i>Type of establishment</i>	Počet zařízení <i>Establish- ments</i>	Lékaři (přep. počet) <i>Physicians (WTE)</i>	SZP (přep. počet) <i>Paramedicals (WTE)</i>	Lůžka <i>Beds</i>	Místa <i>Places</i>
<b>Hl. město Praha</b>					
Nemocnice (lůžková a ambulantní část)	26	3 387,37	11 159,70	10 622	76
Odborné léčebné ústavy	15	182,30	742,77	2 361	-
léčebny pro dlouhodobě nemocné	5	25,23	220,23	753	-
léčebny TBC a respir. nemocí pro dospělé	-	-	-	-	-
psychiatrické léčebny pro dospělé	2	105,15	396,10	1 428	-
rehabilitační ústavy pro dospělé	-	-	-	-	-
ostatní odborné léčebné ústavy pro dospělé	4	24,61	69,34	112	-
dětské léčebny TBC a respiračních nemocí	-	-	-	-	-
dětské psychiatrické léčebny	-	-	-	-	-
ostatní dětské odborné léčebné ústavy	-	-	-	-	-
lázeňské léčebny pro dospělé	-	-	-	-	-
dětské lázeňské léčebny	-	-	-	-	-
ozdravovny	-	-	-	-	-
hospic	1	1,30	11,55	26	-
další lůžková zařízení	3	26,01	45,55	42	-
Samostatná ambulantní zařízení	3 299	3 614,67	5 128,32	-	36
polikliniky, sdružená ambulantní zařízení	50	489,65	900,64	-	-
zdravotnická střediska	27	105,79	159,51	-	-
samost. ord. prakt. lékaře pro dospělé	495	515,99	464,93	-	-
samost. ord. prakt. lékaře pro děti a dorost	243	242,75	227,38	-	-
samost. ord. prakt. lékaře stomatologa	843	917,21	896,78	-	-
samost. ord. prakt. lékaře gynekologa	148	177,28	174,65	-	-
samost. ord. odborného lékaře specialisty	990	1 103,11	1 148,89	-	-
ostatní ambulantní zařízení	503	62,89	1 155,54	-	36
Zvláštní zdravotnická zařízení	38	92,72	366,49	-	776
kojenecké ústavy a dětské domovy	3	5,81	100,02	-	225
dětské stacionáře a dětská centra	3	1,40	8,37	-	60
jesle a další dětská zařízení	9	-	36,00	-	300
stacionáře pro dospělé	5	16,36	15,60	-	139
dopravní a záchranná zdravot. služba	11	53,15	156,50	-	-
ostatní	7	16,00	50,00	-	52
Zařízení lékárenské péče	264	1,00	718,94	x	x
lékárny	239	-	710,69	x	x
výdejny	24	1,00	8,25	x	x
ostatní	1	-	-	x	x
Zařízení hygienické služby	7	216,66	485,84	x	x
Ostatní	74	131,05	42,23	x	x
<b>Zdravotnická zařízení celkem</b>	<b>3 723</b>	<b>7 625,77</b>	<b>18 644,29</b>	<b>12 983</b>	<b>888</b>

### 3.1 Celkový přehled zdravotnických zařízení

*General survey of health establishments*

Druh zařízení <i>Type of establishment</i>	Počet zařízení <i>Establish- ments</i>	Lékaři (přep. počet) <i>Physicians (WTE)</i>	SZP (přep. počet) <i>Paramedicals (WTE)</i>	Lůžka <i>Beds</i>	Místa <i>Places</i>
<b>Praha 1</b>					
Nemocnice (lůžková a ambulantní část)	2	108,34	370,93	509	-
Odborné léčebné ústavy	-	-	-	-	-
léčebny pro dlouhodobě nemocné	-	-	-	-	-
léčebny TBC a respir. nemocí pro dospělé	-	-	-	-	-
psychiatrické léčebny pro dospělé	-	-	-	-	-
rehabilitační ústavy pro dospělé	-	-	-	-	-
ostatní odborné léčebné ústavy pro dospělé	-	-	-	-	-
dětské léčebny TBC a respiračních nemocí	-	-	-	-	-
dětské psychiatrické léčebny	-	-	-	-	-
ostatní dětské odborné léčebné ústavy	-	-	-	-	-
lázeňské léčebny pro dospělé	-	-	-	-	-
dětské lázeňské léčebny	-	-	-	-	-
ozdravovny	-	-	-	-	-
hospic	-	-	-	-	-
další lůžková zařízení	-	-	-	-	-
Samostatná ambulantní zařízení	283	394,60	582,05	-	-
polikliniky, sdružená ambulantní zařízení	5	64,05	114,91	-	-
zdravotnická střediska	4	42,21	69,97	-	-
samost. ord. prakt. lékaře pro dospělé	37	36,51	34,21	-	-
samost. ord. prakt. lékaře pro děti a dorost	6	6,00	4,00	-	-
samost. ord. prakt. lékaře stomatologa	64	86,74	117,45	-	-
samost. ord. prakt. lékaře gynekologa	17	20,80	22,10	-	-
samost. ord. odborného lékaře specialisty	110	133,79	147,92	-	-
ostatní ambulantní zařízení	40	4,50	71,49	-	-
Zvláštní zdravotnická zařízení	1	6,00	28,00	-	20
kojenecké ústavy a dětské domovy	-	-	-	-	-
dětské stacionáře a dětská centra	-	-	-	-	-
jesle a další dětská zařízení	-	-	-	-	-
stacionáře pro dospělé	-	-	-	-	-
dopravní a záchranná zdravot. služba	-	-	-	-	-
ostatní	1	6,00	28,00	-	20
Zařízení lékárenské péče	28	-	70,55	x	x
lékárny	25	-	68,55	x	x
výdejny	3	-	2,00	x	x
ostatní	-	-	-	x	x
Zařízení hygienické služby	2	31,09	77,22	x	x
Ostatní	20	12,41	6,72	x	x
<b>Zdravotnická zařízení celkem</b>	<b>336</b>	<b>552,44</b>	<b>1 135,47</b>	<b>509</b>	<b>20</b>

### 3.1 Celkový přehled zdravotnických zařízení

*General survey of health establishments*

Druh zařízení <i>Type of establishment</i>	Počet zařízení <i>Establish- ments</i>	Lékaři (přep. počet) <i>Physicians (WTE)</i>	SZP (přep. počet) <i>Paramedicals (WTE)</i>	Lůžka <i>Beds</i>	Místa <i>Places</i>
<b>Praha 2</b>					
<i>Hospitals (bed and out-patient care)</i>	5	788,12	2 533,17	2 086	33
<i>Specialized therapeutic institutes</i>	-	-	-	-	-
<i>institutes for long-term patients</i>	-	-	-	-	-
<i>inst. for TB and respiratory dis. for adults</i>	-	-	-	-	-
<i>psychiatric institute for adults</i>	-	-	-	-	-
<i>rehabilitation institutes for adults</i>	-	-	-	-	-
<i>other special therapeutic inst. for adults</i>	-	-	-	-	-
<i>inst. for TB and respiratory dis. for children</i>	-	-	-	-	-
<i>psychiatric institutes for children</i>	-	-	-	-	-
<i>other special therapeutic inst. for children</i>	-	-	-	-	-
<i>balneologic institutes for adults</i>	-	-	-	-	-
<i>balneologic institutes for children</i>	-	-	-	-	-
<i>convalescent homes</i>	-	-	-	-	-
<i>hospic</i>	-	-	-	-	-
<i>other</i>	-	-	-	-	-
<i>Independent establishments of out-patient care</i>	229	247,43	317,52	-	-
<i>policlinics, joint out-patient establishments</i>	4	26,28	36,30	-	-
<i>health service centres</i>	3	4,75	5,00	-	-
<i>general practitioners (GP) for adults</i>	26	25,25	20,33	-	-
<i>GP for children and adolescents</i>	10	10,00	10,00	-	-
<i>independent stomatologists</i>	65	67,32	68,76	-	-
<i>independent gynaecologists</i>	10	13,50	12,50	-	-
<i>independent specialists</i>	80	98,93	102,93	-	-
<i>other</i>	31	1,40	61,70	-	-
<i>Special health establishments</i>	1	0,20	2,50	-	25
<i>institutes for infants and homes for children</i>	-	-	-	-	-
<i>day clinics and centres for children</i>	1	0,20	2,50	-	25
<i>crèches and other establishments for children</i>	-	-	-	-	-
<i>day clinics for adults</i>	-	-	-	-	-
<i>medical transport and emergency service</i>	-	-	-	-	-
<i>other</i>	-	-	-	-	-
<i>Establishments of pharmaceutical service</i>	26	-	84,59	x	x
<i>pharmacies</i>	24	-	84,59	x	x
<i>medical goods dispensaries</i>	2	-	-	x	x
<i>other</i>	-	-	-	x	x
<i>Establishments of hygienic service</i>	1	17,11	45,37	x	x
<i>Other</i>	9	1,60	11,31	x	x
<i>Health establishments - grand total</i>	271	1 054,46	2 994,46	2 086	58

### 3.1 Celkový přehled zdravotnických zařízení

*General survey of health establishments*

Druh zařízení <i>Type of establishment</i>	Počet zařízení <i>Establish- ments</i>	Lékaři (přep. počet) <i>Physicians (WTE)</i>	SZP (přep. počet) <i>Paramedicals (WTE)</i>	Lůžka <i>Beds</i>	Místa <i>Places</i>
<b>Praha 3</b>					
Nemocnice (lůžková a ambulantní část)	1	16,68	57,58	72	-
Odborné léčebné ústavy	1	2,00	2,20	6	-
léčebny pro dlouhodobě nemocné	-	-	-	-	-
léčebny TBC a respir. nemocí pro dospělé	-	-	-	-	-
psychiatrické léčebny pro dospělé	-	-	-	-	-
rehabilitační ústavy pro dospělé	-	-	-	-	-
ostatní odborné léčebné ústavy pro dospělé	-	-	-	-	-
dětské léčebny TBC a respiračních nemocí	-	-	-	-	-
dětské psychiatrické léčebny	-	-	-	-	-
ostatní dětské odborné léčebné ústavy	-	-	-	-	-
lázeňské léčebny pro dospělé	-	-	-	-	-
dětské lázeňské léčebny	-	-	-	-	-
ozdravovny	-	-	-	-	-
hospic	-	-	-	-	-
další lůžková zařízení	1	2,00	2,20	6	-
Samostatná ambulantní zařízení	228	216,47	292,75	-	-
polikliniky, sdružená ambulantní zařízení	2	3,80	5,50	-	-
zdravotnická střediska	2	6,00	7,00	-	-
samost. ord. prakt. lékaře pro dospělé	34	35,00	33,30	-	-
samost. ord. prakt. lékaře pro děti a dorost	13	14,00	13,00	-	-
samost. ord. prakt. lékaře stomatologa	61	62,58	56,48	-	-
samost. ord. prakt. lékaře gynekologa	8	8,00	8,00	-	-
samost. ord. odborného lékaře specialisty	77	81,69	82,94	-	-
ostatní ambulantní zařízení	31	5,40	86,53	-	-
Zvláštní zdravotnická zařízení	2	-	5,00	-	40
kojenecké ústavy a dětské domovy	-	-	-	-	-
dětské stacionáře a dětská centra	-	-	-	-	-
jesle a další dětská zařízení	1	-	4,00	-	40
stacionáře pro dospělé	-	-	-	-	-
dopravní a záchranná zdravot. služba	1	-	1,00	-	-
ostatní	-	-	-	-	-
Zařízení lékárenské péče	16	-	33,62	x	x
lékárny	13	-	33,37	x	x
výdejny	3	-	0,25	x	x
ostatní	-	-	-	x	x
Zařízení hygienické služby	-	-	-	x	x
Ostatní	7	1,30	6,00	x	x
Zdravotnická zařízení celkem	255	236,45	397,15	78	40

### 3.1 Celkový přehled zdravotnických zařízení

General survey of health establishments

Druh zařízení Type of establishment	Počet zařízení Establish- ments	Lékaři (přep. počet) Physicians (WTE)	SZP (přep. počet) Paramedicals (WTE)	Lůžka Beds	Místa Places
<b>Praha 4</b>					
<i>Hospitals (bed and out-patient care)</i>	5	549,95	1 825,35	1 895	6
<i>Specialized therapeutic institutes</i>	1	5,00	37,50	120	-
<i>institutes for long-term patients</i>	1	5,00	37,50	120	-
<i>inst. for TB and respiratory dis. for adults</i>	-	-	-	-	-
<i>psychiatric institute for adults</i>	-	-	-	-	-
<i>rehabilitation institutes for adults</i>	-	-	-	-	-
<i>other special therapeutic inst. for adults</i>	-	-	-	-	-
<i>inst. for TB and respiratory dis. for children</i>	-	-	-	-	-
<i>psychiatric institutes for children</i>	-	-	-	-	-
<i>other special therapeutic inst. for children</i>	-	-	-	-	-
<i>balneologic institutes for adults</i>	-	-	-	-	-
<i>balneologic institutes for children</i>	-	-	-	-	-
<i>convalescent homes</i>	-	-	-	-	-
<i>hospic</i>	-	-	-	-	-
<i>other</i>	-	-	-	-	-
<i>Independent establishments of out-patient care</i>	380	459,93	641,87	-	26
<i>policlinics, joint out-patient establishments</i>	8	110,61	217,08	-	-
<i>health service centres</i>	2	5,75	4,75	-	-
<i>general practitioners (GP) for adults</i>	64	65,40	55,20	-	-
<i>GP for children and adolescents</i>	22	23,20	22,10	-	-
<i>independent stomatologists</i>	108	113,57	99,95	-	-
<i>independent gynaecologists</i>	13	18,95	19,71	-	-
<i>independent specialists</i>	108	114,95	105,76	-	-
<i>other</i>	55	7,50	117,32	-	26
<i>Special health establishments</i>	6	8,81	95,47	-	265
<i>institutes for infants and homes for children</i>	1	4,61	70,27	-	140
<i>day clinics and centres for children</i>	-	-	-	-	-
<i>crèches and other establishments for children</i>	4	-	21,00	-	95
<i>day clinics for adults</i>	1	4,20	4,20	-	30
<i>medical transport and emergency service</i>	-	-	-	-	-
<i>other</i>	-	-	-	-	-
<i>Establishments of pharmaceutical service</i>	27	-	91,05	x	x
<i>pharmacies</i>	26	-	90,05	x	x
<i>medical goods dispensaries</i>	1	-	1,00	x	x
<i>other</i>	-	-	-	x	x
<i>Establishments of hygienic service</i>	-	-	-	x	x
<i>Other</i>	3	1,00	-	x	x
<i>Health establishments - grand total</i>	422	1 024,69	2 691,24	2 015	297

### 3.1 Celkový přehled zdravotnických zařízení

*General survey of health establishments*

Druh zařízení <i>Type of establishment</i>	Počet zařízení <i>Establish- ments</i>	Lékaři (přep. počet) <i>Physicians (WTE)</i>	SZP (přep. počet) <i>Paramedicals (WTE)</i>	Lůžka <i>Beds</i>	Místa <i>Places</i>
<b>Praha 5</b>					
Nemocnice (lůžková a ambulantní část)	2	853,20	2 888,36	2 273	15
Odborné léčebné ústavy	1	11,05	109,67	381	-
léčebny pro dlouhodobě nemocné	1	11,05	109,67	381	-
léčebny TBC a respir. nemocí pro dospělé	-	-	-	-	-
psychiatrické léčebny pro dospělé	-	-	-	-	-
rehabilitační ústavy pro dospělé	-	-	-	-	-
ostatní odborné léčebné ústavy pro dospělé	-	-	-	-	-
dětské léčebny TBC a respiračních nemocí	-	-	-	-	-
dětské psychiatrické léčebny	-	-	-	-	-
ostatní dětské odborné léčebné ústavy	-	-	-	-	-
lázeňské léčebny pro dospělé	-	-	-	-	-
dětské lázeňské léčebny	-	-	-	-	-
ozdravovny	-	-	-	-	-
hospic	-	-	-	-	-
další lůžková zařízení	-	-	-	-	-
Samostatná ambulantní zařízení	301	280,59	350,71	-	-
polikliniky, sdružená ambulantní zařízení	5	21,25	30,80	-	-
zdravotnická střediska	-	-	-	-	-
samost. ord. prakt. lékaře pro dospělé	41	44,85	36,78	-	-
samost. ord. prakt. lékaře pro děti a dorost	26	25,20	21,15	-	-
samost. ord. prakt. lékaře stomatologa	75	78,65	72,46	-	-
samost. ord. prakt. lékaře gynekologa	14	11,07	9,80	-	-
samost. ord. odborného lékaře specialisty	92	96,07	95,43	-	-
ostatní ambulantní zařízení	48	3,50	84,29	-	-
Zvláštní zdravotnická zařízení	6	7,40	43,55	-	130
kojenecké ústavy a dětské domovy	1	1,00	15,75	-	40
dětské stacionáře a dětská centra	-	-	-	-	-
jesle a další dětská zařízení	3	-	10,00	-	90
stacionáře pro dospělé	-	-	-	-	-
dopravní a záchranná zdravot. služba	2	6,40	17,80	-	-
ostatní	-	-	-	-	-
Zařízení lékárenské péče	24	1,00	69,35	x	x
lékárny	20	-	68,35	x	x
výdejny	4	1,00	1,00	x	x
ostatní	-	-	-	x	x
Zařízení hygienické služby	1	1,76	10,00	x	x
Ostatní	3	1,10	-	x	x
<b>Zdravotnická zařízení celkem</b>	<b>338</b>	<b>1 156,10</b>	<b>3 471,64</b>	<b>2 654</b>	<b>145</b>

### 3.1 Celkový přehled zdravotnických zařízení

General survey of health establishments

Druh zařízení Type of establishment	Počet zařízení Establish- ments	Lékaři (přep. počet) Physicians (WTE)	SZP (přep. počet) Paramedicals (WTE)	Lůžka Beds	Místa Places
<b>Praha 6</b>					
<i>Hospitals (bed and out-patient care)</i>	3	232,44	769,42	844	8
<i>Specialized therapeutic institutes</i>	2	24,54	64,85	132	-
<i>institutes for long-term patients</i>	1	4,18	31,50	100	-
<i>inst. for TB and respiratory dis. for adults</i>	-	-	-	-	-
<i>psychiatric institute for adults</i>	-	-	-	-	-
<i>rehabilitation institutes for adults</i>	-	-	-	-	-
<i>other special therapeutic inst. for adults</i>	-	-	-	-	-
<i>inst. for TB and respiratory dis. for children</i>	-	-	-	-	-
<i>psychiatric institutes for children</i>	-	-	-	-	-
<i>other special therapeutic inst. for children</i>	-	-	-	-	-
<i>balneologic institutes for adults</i>	-	-	-	-	-
<i>balneologic institutes for children</i>	-	-	-	-	-
<i>convalescent homes</i>	-	-	-	-	-
<i>hospic</i>	-	-	-	-	-
<i>other</i>	1	20,36	33,35	32	-
<i>Independent establishments of out-patient care</i>	332	364,22	590,79	-	-
<i>policlinics, joint out-patient establishments</i>	4	48,68	128,84	-	-
<i>health service centres</i>	4	12,38	20,65	-	-
<i>general practitioners (GP) for adults</i>	53	53,70	51,66	-	-
<i>GP for children and adolescents</i>	27	26,10	23,60	-	-
<i>independent stomatologists</i>	86	86,97	69,63	-	-
<i>independent gynaecologists</i>	11	10,30	9,50	-	-
<i>independent specialists</i>	104	112,40	95,60	-	-
<i>other</i>	43	13,69	191,31	-	-
<i>Special health establishments</i>	3	-	1,00	-	-
<i>institutes for infants and homes for children</i>	-	-	-	-	-
<i>day clinics and centres for children</i>	-	-	-	-	-
<i>crèches and other establishments for children</i>	-	-	-	-	-
<i>day clinics for adults</i>	-	-	-	-	-
<i>medical transport and emergency service</i>	2	-	1,00	-	-
<i>other</i>	1	-	-	-	-
<i>Establishments of pharmaceutical service</i>	20	-	51,03	x	x
<i>pharmacies</i>	16	-	51,03	x	x
<i>medical goods dispensaries</i>	4	-	-	x	x
<i>other</i>	-	-	-	x	x
<i>Establishments of hygienic service</i>	1	26,00	46,00	x	x
<i>Other</i>	7	2,90	1,50	x	x
<i>Health establishments - grand total</i>	368	650,10	1 524,59	976	8

### 3.1 Celkový přehled zdravotnických zařízení

*General survey of health establishments*

Druh zařízení <i>Type of establishment</i>	Počet zařízení <i>Establish- ments</i>	Lékaři (přep. počet) <i>Physicians (WTE)</i>	SZP (přep. počet) <i>Paramedicals (WTE)</i>	Lůžka <i>Beds</i>	Místa <i>Places</i>
<b>Praha 7</b>					
Nemocnice (lůžková a ambulantní část)	-	-	-	-	-
Odborné léčebné ústavy	-	-	-	-	-
léčebny pro dlouhodobě nemocné	-	-	-	-	-
léčebny TBC a respir. nemocí pro dospělé	-	-	-	-	-
psychiatrické léčebny pro dospělé	-	-	-	-	-
rehabilitační ústavy pro dospělé	-	-	-	-	-
ostatní odborné léčebné ústavy pro dospělé	-	-	-	-	-
dětské léčebny TBC a respiračních nemocí	-	-	-	-	-
dětské psychiatrické léčebny	-	-	-	-	-
ostatní dětské odborné léčebné ústavy	-	-	-	-	-
lázeňské léčebny pro dospělé	-	-	-	-	-
dětské lázeňské léčebny	-	-	-	-	-
ozdravovny	-	-	-	-	-
hospic	-	-	-	-	-
další lůžková zařízení	-	-	-	-	-
Samostatná ambulantní zařízení	107	144,37	231,02	-	-
polikliniky, sdružená ambulantní zařízení	4	44,71	86,53	-	-
zdravotnická střediska	2	3,20	7,07	-	-
samost. ord. prakt. lékaře pro dospělé	13	14,50	11,00	-	-
samost. ord. prakt. lékaře pro děti a dorost	6	6,00	6,00	-	-
samost. ord. prakt. lékaře stomatologa	32	41,23	43,19	-	-
samost. ord. prakt. lékaře gynekologa	5	5,50	5,10	-	-
samost. ord. odborného lékaře specialisty	26	27,88	26,13	-	-
ostatní ambulantní zařízení	19	1,35	46,00	-	-
Zvláštní zdravotnická zařízení	2	2,00	1,50	-	12
kojenecké ústavy a dětské domovy	-	-	-	-	-
dětské stacionáře a dětská centra	-	-	-	-	-
jesle a další dětská zařízení	-	-	-	-	-
stacionáře pro dospělé	1	2,00	1,00	-	12
dopravní a záchranná zdravot. služba	1	-	0,50	-	-
ostatní	-	-	-	-	-
Zařízení lékárenské péče	14	-	30,38	x	x
lékárny	12	-	30,38	x	x
výdejny	2	-	-	x	x
ostatní	-	-	-	x	x
Zařízení hygienické služby	-	-	-	x	x
Ostatní	3	3,00	2,00	x	x
<b>Zdravotnická zařízení celkem</b>	<b>126</b>	<b>149,37</b>	<b>264,90</b>	<b>-</b>	<b>12</b>



### 3.1 Celkový přehled zdravotnických zařízení

General survey of health establishments

Druh zařízení Type of establishment	Počet zařízení Establish- ments	Lékaři (přep. počet) Physicians (WTE)	SZP (přep. počet) Paramedicals (WTE)	Lůžka Beds	Místa Places
<b>Praha 8</b>					
<i>Hospitals (bed and out-patient care)</i>	1	307,14	940,08	1 208	-
<i>Specialized therapeutic institutes</i>	6	124,96	460,92	1 554	-
<i>institutes for long-term patients</i>	1	1,00	15,00	63	-
<i>inst. for TB and respiratory dis. for adults</i>	-	-	-	-	-
<i>psychiatric institute for adults</i>	2	105,15	396,10	1 428	-
<i>rehabilitation institutes for adults</i>	-	-	-	-	-
<i>other special therapeutic inst. for adults</i>	2	17,51	38,27	37	-
<i>inst. for TB and respiratory dis. for children</i>	-	-	-	-	-
<i>psychiatric institutes for children</i>	-	-	-	-	-
<i>other special therapeutic inst. for children</i>	-	-	-	-	-
<i>balneologic institutes for adults</i>	-	-	-	-	-
<i>balneologic institutes for children</i>	-	-	-	-	-
<i>convalescent homes</i>	-	-	-	-	-
<i>hospic</i>	1	1,30	11,55	26	-
<i>other</i>	-	-	-	-	-
<i>Independent establishments of out-patient care</i>	247	252,85	390,28	-	10
<i>policlinics, joint out-patient establishments</i>	-	-	-	-	-
<i>health service centres</i>	1	9,00	18,00	-	-
<i>general practitioners (GP) for adults</i>	38	43,00	38,13	-	-
<i>GP for children and adolescents</i>	20	19,25	18,30	-	-
<i>independent stomatologists</i>	67	68,50	72,70	-	-
<i>independent gynaecologists</i>	11	21,56	23,29	-	-
<i>independent specialists</i>	66	75,02	86,20	-	-
<i>other</i>	44	16,52	133,66	-	10
<i>Special health establishments</i>	6	10,96	20,87	-	78
<i>institutes for infants and homes for children</i>	-	-	-	-	-
<i>day clinics and centres for children</i>	2	1,20	5,87	-	35
<i>crèches and other establishments for children</i>	-	-	-	-	-
<i>day clinics for adults</i>	1	1,76	2,00	-	25
<i>medical transport and emergency service</i>	-	-	-	-	-
<i>other</i>	3	8,00	13,00	-	18
<i>Establishments of pharmaceutical service</i>	21	-	60,57	x	x
<i>pharmacies</i>	19	-	58,57	x	x
<i>medical goods dispensaries</i>	2	-	2,00	x	x
<i>other</i>	-	-	-	x	x
<i>Establishments of hygienic service</i>	-	-	-	x	x
<i>Other</i>	2	1,10	-	x	x
<i>Health establishments - grand total</i>	283	697,01	1 872,72	2 762	88

### 3.1 Celkový přehled zdravotnických zařízení

*General survey of health establishments*

Druh zařízení <i>Type of establishment</i>	Počet zařízení <i>Establish- ments</i>	Lékaři (přep. počet) <i>Physicians (WTE)</i>	SZP (přep. počet) <i>Paramedicals (WTE)</i>	Lůžka <i>Beds</i>	Místa <i>Places</i>
<b>Praha 9</b>					
Nemocnice (lůžková a ambulantní část)	3	61,95	224,08	325	-
Odborné léčebné ústavy	-	-	-	-	-
léčebny pro dlouhodobě nemocné	-	-	-	-	-
léčebny TBC a respir. nemocí pro dospělé	-	-	-	-	-
psychiatrické léčebny pro dospělé	-	-	-	-	-
rehabilitační ústavy pro dospělé	-	-	-	-	-
ostatní odborné léčebné ústavy pro dospělé	-	-	-	-	-
dětské léčebny TBC a respiračních nemocí	-	-	-	-	-
dětské psychiatrické léčebny	-	-	-	-	-
ostatní dětské odborné léčebné ústavy	-	-	-	-	-
lázeňské léčebny pro dospělé	-	-	-	-	-
dětské lázeňské léčebny	-	-	-	-	-
ozdravovny	-	-	-	-	-
hospic	-	-	-	-	-
další lůžková zařízení	-	-	-	-	-
Samostatná ambulantní zařízení	194	202,17	265,91	-	-
polikliniky, sdružená ambulantní zařízení	3	30,64	62,10	-	-
zdravotnická střediska	3	9,00	11,82	-	-
samost. ord. prakt. lékaře pro dospělé	30	29,99	28,39	-	-
samost. ord. prakt. lékaře pro děti a dorost	11	11,00	12,30	-	-
samost. ord. prakt. lékaře stomatologa	55	58,69	57,23	-	-
samost. ord. prakt. lékaře gynekologa	8	9,80	9,00	-	-
samost. ord. odborného lékaře specialisty	48	50,72	41,07	-	-
ostatní ambulantní zařízení	36	2,33	44,00	-	-
Zvláštní zdravotnická zařízení	-	-	-	-	-
kojenecké ústavy a dětské domovy	-	-	-	-	-
dětské stacionáře a dětská centra	-	-	-	-	-
jesle a další dětská zařízení	-	-	-	-	-
stacionáře pro dospělé	-	-	-	-	-
dopravní a záchranná zdravot. služba	-	-	-	-	-
ostatní	-	-	-	-	-
Zařízení lékárenské péče	19	-	44,28	x	x
lékárny	18	-	44,28	x	x
výdejny	1	-	-	x	x
ostatní	-	-	-	x	x
Zařízení hygienické služby	-	-	-	x	x
Ostatní	2	0,65	-	x	x
<b>Zdravotnická zařízení celkem</b>	<b>218</b>	<b>264,77</b>	<b>534,27</b>	<b>325</b>	<b>-</b>

### 3.1 Celkový přehled zdravotnických zařízení

General survey of health establishments

Druh zařízení Type of establishment	Počet zařízení Establish- ments	Lékaři (přep. počet) Physicians (WTE)	SZP (přep. počet) Paramedicals (WTE)	Lůžka Beds	Místa Places
<b>Praha 10</b>					
<i>Hospitals (bed and out-patient care)</i>	2	445,35	1 495,94	1 355	14
<i>Specialized therapeutic institutes</i>	1	4,00	26,56	89	-
<i>institutes for long-term patients</i>	1	4,00	26,56	89	-
<i>inst. for TB and respiratory dis. for adults</i>	-	-	-	-	-
<i>psychiatric institute for adults</i>	-	-	-	-	-
<i>rehabilitation institutes for adults</i>	-	-	-	-	-
<i>other special therapeutic inst. for adults</i>	-	-	-	-	-
<i>inst. for TB and respiratory dis. for children</i>	-	-	-	-	-
<i>psychiatric institutes for children</i>	-	-	-	-	-
<i>other special therapeutic inst. for children</i>	-	-	-	-	-
<i>balneologic institutes for adults</i>	-	-	-	-	-
<i>balneologic institutes for children</i>	-	-	-	-	-
<i>convalescent homes</i>	-	-	-	-	-
<i>hospic</i>	-	-	-	-	-
<i>other</i>	-	-	-	-	-
<i>Independent establishments of out-patient care</i>	309	295,06	418,87	-	-
<i>policlinics, joint out-patient establishments</i>	1	9,00	8,50	-	-
<i>health service centres</i>	1	1,00	1,00	-	-
<i>general practitioners (GP) for adults</i>	51	53,75	52,20	-	-
<i>GP for children and adolescents</i>	19	19,00	18,77	-	-
<i>independent stomatologists</i>	82	90,07	89,82	-	-
<i>independent gynaecologists</i>	11	13,50	14,05	-	-
<i>independent specialists</i>	94	108,04	121,78	-	-
<i>other</i>	50	0,70	112,75	-	-
<i>Special health establishments</i>	4	44,60	146,20	-	59
<i>institutes for infants and homes for children</i>	1	0,20	14,00	-	45
<i>day clinics and centres for children</i>	-	-	-	-	-
<i>crèches and other establishments for children</i>	-	-	-	-	-
<i>day clinics for adults</i>	-	-	-	-	-
<i>medical transport and emergency service</i>	2	42,40	123,20	-	-
<i>other</i>	1	2,00	9,00	-	14
<i>Establishments of pharmaceutical service</i>	23	-	65,15	x	x
<i>pharmacies</i>	20	-	63,15	x	x
<i>medical goods dispensaries</i>	2	-	2,00	x	x
<i>other</i>	1	-	-	x	x
<i>Establishments of hygienic service</i>	2	140,70	307,25	x	x
<i>Other</i>	7	102,66	9,70	x	x
<i>Health establishments - grand total</i>	348	1 032,37	2 469,67	1 444	73

### 3.1 Celkový přehled zdravotnických zařízení

*General survey of health establishments*

Druh zařízení <i>Type of establishment</i>	Počet zařízení <i>Establish- ments</i>	Lékaři (přep. počet) <i>Physicians (WTE)</i>	SZP (přep. počet) <i>Paramedicals (WTE)</i>	Lůžka <i>Beds</i>	Místa <i>Places</i>
<b>Praha 11</b>					
Nemocnice (lůžková a ambulantní část)	-	-	-	-	-
Odborné léčebné ústavy	1	4,60	17,00	30	-
léčebny pro dlouhodobě nemocné	-	-	-	-	-
léčebny TBC a respir. nemocí pro dospělé	-	-	-	-	-
psychiatrické léčebny pro dospělé	-	-	-	-	-
rehabilitační ústavy pro dospělé	-	-	-	-	-
ostatní odborné léčebné ústavy pro dospělé	1	4,60	17,00	30	-
dětské léčebny TBC a respiračních nemocí	-	-	-	-	-
dětské psychiatrické léčebny	-	-	-	-	-
ostatní dětské odborné léčebné ústavy	-	-	-	-	-
lázeňské léčebny pro dospělé	-	-	-	-	-
dětské lázeňské léčebny	-	-	-	-	-
ozdravovny	-	-	-	-	-
hospic	-	-	-	-	-
další lůžková zařízení	-	-	-	-	-
Samostatná ambulantní zařízení	152	198,83	308,44	-	-
polikliniky, sdružená ambulantní zařízení	5	56,26	80,38	-	-
zdravotnická střediska	2	9,50	11,25	-	-
samost. ord. prakt. lékaře pro dospělé	23	25,10	19,53	-	-
samost. ord. prakt. lékaře pro děti a dorost	12	12,00	12,00	-	-
samost. ord. prakt. lékaře stomatologa	28	29,10	21,00	-	-
samost. ord. prakt. lékaře gynekologa	6	6,00	6,00	-	-
samost. ord. odborného lékaře specialisty	46	57,47	85,03	-	-
ostatní ambulantní zařízení	30	3,40	73,25	-	-
Zvláštní zdravotnická zařízení	3	8,40	10,40	-	72
kojenecké ústavy a dětské domovy	-	-	-	-	-
dětské stacionáře a dětská centra	-	-	-	-	-
jesle a další dětská zařízení	-	-	-	-	-
stacionáře pro dospělé	2	8,40	8,40	-	72
dopravní a záchranná zdravot. služba	1	-	2,00	-	-
ostatní	-	-	-	-	-
Zařízení lékárenské péče	10	-	31,02	x	x
lékárny	10	-	31,02	x	x
výdejny	-	-	-	x	x
ostatní	-	-	-	x	x
Zařízení hygienické služby	-	-	-	x	x
Ostatní	1	1,00	-	x	x
<b>Zdravotnická zařízení celkem</b>	<b>167</b>	<b>212,83</b>	<b>366,86</b>	<b>30</b>	<b>72</b>

### 3.1 Celkový přehled zdravotnických zařízení

General survey of health establishments

Druh zařízení Type of establishment	Počet zařízení Establish- ments	Lékaři (přep. počet) Physicians (WTE)	SZP (přep. počet) Paramedicals (WTE)	Lůžka Beds	Místa Places
<b>Praha 12</b>					
<i>Hospitals (bed and out-patient care)</i>	-	-	-	-	-
<i>Specialized therapeutic institutes</i>	-	-	-	-	-
<i>institutes for long-term patients</i>	-	-	-	-	-
<i>inst. for TB and respiratory dis. for adults</i>	-	-	-	-	-
<i>psychiatric institute for adults</i>	-	-	-	-	-
<i>rehabilitation institutes for adults</i>	-	-	-	-	-
<i>other special therapeutic inst. for adults</i>	-	-	-	-	-
<i>inst. for TB and respiratory dis. for children</i>	-	-	-	-	-
<i>psychiatric institutes for children</i>	-	-	-	-	-
<i>other special therapeutic inst. for children</i>	-	-	-	-	-
<i>balneologic institutes for adults</i>	-	-	-	-	-
<i>balneologic institutes for children</i>	-	-	-	-	-
<i>convalescent homes</i>	-	-	-	-	-
<i>hospic</i>	-	-	-	-	-
<i>other</i>	-	-	-	-	-
<i>Independent establishments of out-patient care</i>	128	148,47	217,58	-	-
<i>policlinics, joint out-patient establishments</i>	2	45,29	72,03	-	-
<i>health service centres</i>	-	-	-	-	-
<i>general practitioners (GP) for adults</i>	16	17,75	14,96	-	-
<i>GP for children and adolescents</i>	20	20,20	17,00	-	-
<i>independent stomatologists</i>	25	24,44	21,94	-	-
<i>independent gynaecologists</i>	6	6,00	5,90	-	-
<i>independent specialists</i>	33	34,49	36,75	-	-
<i>other</i>	26	0,30	49,00	-	-
<i>Special health establishments</i>	2	4,35	12,00	-	75
<i>institutes for infants and homes for children</i>	-	-	-	-	-
<i>day clinics and centres for children</i>	-	-	-	-	-
<i>crèches and other establishments for children</i>	1	-	1,00	-	75
<i>day clinics for adults</i>	-	-	-	-	-
<i>medical transport and emergency service</i>	1	4,35	11,00	-	-
<i>other</i>	-	-	-	-	-
<i>Establishments of pharmaceutical service</i>	7	-	21,00	x	x
<i>pharmacies</i>	7	-	21,00	x	x
<i>medical goods dispensaries</i>	-	-	-	x	x
<i>other</i>	-	-	-	x	x
<i>Establishments of hygienic service</i>	-	-	-	x	x
<i>Other</i>	2	0,30	-	x	x
<i>Health establishments - grand total</i>	139	153,12	250,58	-	75

### 3.1 Celkový přehled zdravotnických zařízení

*General survey of health establishments*

Druh zařízení <i>Type of establishment</i>	Počet zařízení <i>Establish- ments</i>	Lékaři (přep. počet) <i>Physicians (WTE)</i>	SZP (přep. počet) <i>Paramedicals (WTE)</i>	Lůžka <i>Beds</i>	Místa <i>Places</i>
<b>Praha 13</b>					
Nemocnice (lůžková a ambulantní část)	-	-	-	-	-
Odborné léčebné ústavy	1	2,50	14,07	45	-
léčebny pro dlouhodobě nemocné	-	-	-	-	-
léčebny TBC a respir. nemocí pro dospělé	-	-	-	-	-
psychiatrické léčebny pro dospělé	-	-	-	-	-
rehabilitační ústavy pro dospělé	-	-	-	-	-
ostatní odborné léčebné ústavy pro dospělé	1	2,50	14,07	45	-
dětské léčebny TBC a respiračních nemocí	-	-	-	-	-
dětské psychiatrické léčebny	-	-	-	-	-
ostatní dětské odborné léčebné ústavy	-	-	-	-	-
lázeňské léčebny pro dospělé	-	-	-	-	-
dětské lázeňské léčebny	-	-	-	-	-
ozdravovny	-	-	-	-	-
hospic	-	-	-	-	-
další lůžková zařízení	-	-	-	-	-
Samostatná ambulantní zařízení	188	186,46	247,85	-	-
polikliniky, sdružená ambulantní zařízení	3	12,05	15,03	-	-
zdravotnická střediska	1	1,00	1,00	-	-
samost. ord. prakt. lékaře pro dospělé	26	27,59	27,79	-	-
samost. ord. prakt. lékaře pro děti a dorost	26	26,00	25,50	-	-
samost. ord. prakt. lékaře stomatologa	39	41,65	43,22	-	-
samost. ord. prakt. lékaře gynekologa	13	16,20	13,60	-	-
samost. ord. odborného lékaře specialisty	53	59,97	73,47	-	-
ostatní ambulantní zařízení	27	2,00	48,24	-	-
Zvláštní zdravotnická zařízení	1	-	-	-	-
kojenecké ústavy a dětské domovy	-	-	-	-	-
dětské stacionáře a dětská centra	-	-	-	-	-
jesle a další dětská zařízení	-	-	-	-	-
stacionáře pro dospělé	-	-	-	-	-
dopravní a záchranná zdravot. služba	1	-	-	-	-
ostatní	-	-	-	-	-
Zařízení lékárenské péče	12	-	30,69	x	x
lékárny	12	-	30,69	x	x
výdejny	-	-	-	x	x
ostatní	-	-	-	x	x
Zařízení hygienické služby	-	-	-	x	x
Ostatní	2	1,41	5,00	x	x
Zdravotnická zařízení celkem	204	190,37	297,61	45	-

### 3.1 Celkový přehled zdravotnických zařízení

General survey of health establishments

Druh zařízení Type of establishment	Počet zařízení Establish- ments	Lékaři (přep. počet) Physicians (WTE)	SZP (přep. počet) Paramedicals (WTE)	Lůžka Beds	Místa Places
<b>Praha 14</b>					
<i>Hospitals (bed and out-patient care)</i>	2	24,20	54,79	55	-
<i>Specialized therapeutic institutes</i>	1	3,65	10,00	4	-
<i>institutes for long-term patients</i>	-	-	-	-	-
<i>inst. for TB and respiratory dis. for adults</i>	-	-	-	-	-
<i>psychiatric institute for adults</i>	-	-	-	-	-
<i>rehabilitation institutes for adults</i>	-	-	-	-	-
<i>other special therapeutic inst. for adults</i>	-	-	-	-	-
<i>inst. for TB and respiratory dis. for children</i>	-	-	-	-	-
<i>psychiatric institutes for children</i>	-	-	-	-	-
<i>other special therapeutic inst. for children</i>	-	-	-	-	-
<i>balneologic institutes for adults</i>	-	-	-	-	-
<i>balneologic institutes for children</i>	-	-	-	-	-
<i>convalescent homes</i>	-	-	-	-	-
<i>hospic</i>	-	-	-	-	-
<i>other</i>	1	3,65	10,00	4	-
<i>Independent establishments of out-patient care</i>	119	124,28	159,94	-	-
<i>policlinics, joint out-patient establishments</i>	3	14,78	40,39	-	-
<i>health service centres</i>	-	-	-	-	-
<i>general practitioners (GP) for adults</i>	23	24,00	22,10	-	-
<i>GP for children and adolescents</i>	15	14,80	14,06	-	-
<i>independent stomatologists</i>	27	31,50	30,80	-	-
<i>independent gynaecologists</i>	10	9,40	9,70	-	-
<i>independent specialists</i>	31	29,80	25,89	-	-
<i>other</i>	10	-	17,00	-	-
<i>Special health establishments</i>	-	-	-	-	-
<i>institutes for infants and homes for children</i>	-	-	-	-	-
<i>day clinics and centres for children</i>	-	-	-	-	-
<i>crèches and other establishments for children</i>	-	-	-	-	-
<i>day clinics for adults</i>	-	-	-	-	-
<i>medical transport and emergency service</i>	-	-	-	-	-
<i>other</i>	-	-	-	-	-
<i>Establishments of pharmaceutical service</i>	10	-	17,88	x	x
<i>pharmacies</i>	10	-	17,88	x	x
<i>medical goods dispensaries</i>	-	-	-	x	x
<i>other</i>	-	-	-	x	x
<i>Establishments of hygienic service</i>	-	-	-	x	x
<i>Other</i>	2	0,22	-	x	x
<i>Health establishments - grand total</i>	134	152,35	242,61	59	-

### 3.1 Celkový přehled zdravotnických zařízení

*General survey of health establishments*

Druh zařízení <i>Type of establishment</i>	Počet zařízení <i>Establish- ments</i>	Lékaři (přep. počet) <i>Physicians (WTE)</i>	SZP (přep. počet) <i>Paramedicals (WTE)</i>	Lůžka <i>Beds</i>	Místa <i>Places</i>
<b>Praha 15</b>					
Nemocnice (lůžková a ambulantní část)	-	-	-	-	-
Odborné léčebné ústavy	-	-	-	-	-
léčebny pro dlouhodobě nemocné	-	-	-	-	-
léčebny TBC a respir. nemocí pro dospělé	-	-	-	-	-
psychiatrické léčebny pro dospělé	-	-	-	-	-
rehabilitační ústavy pro dospělé	-	-	-	-	-
ostatní odborné léčebné ústavy pro dospělé	-	-	-	-	-
dětské léčebny TBC a respiračních nemocí	-	-	-	-	-
dětské psychiatrické léčebny	-	-	-	-	-
ostatní dětské odborné léčebné ústavy	-	-	-	-	-
lázeňské léčebny pro dospělé	-	-	-	-	-
dětské lázeňské léčebny	-	-	-	-	-
ozdravovny	-	-	-	-	-
hospic	-	-	-	-	-
další lůžková zařízení	-	-	-	-	-
Samostatná ambulantní zařízení	102	98,94	112,74	-	-
polikliniky, sdružená ambulantní zařízení	1	2,25	2,25	-	-
zdravotnická střediska	2	2,00	2,00	-	-
samost. ord. prakt. lékaře pro dospělé	20	19,60	19,35	-	-
samost. ord. prakt. lékaře pro děti a dorost	10	10,00	9,60	-	-
samost. ord. prakt. lékaře stomatologa	29	36,20	32,15	-	-
samost. ord. prakt. lékaře gynekologa	5	6,70	6,40	-	-
samost. ord. odborného lékaře specialisty	22	21,89	21,99	-	-
ostatní ambulantní zařízení	13	0,30	19,00	-	-
Zvláštní zdravotnická zařízení	1	-	-	-	-
kojenecké ústavy a dětské domovy	-	-	-	-	-
dětské stacionáře a dětská centra	-	-	-	-	-
jesle a další dětská zařízení	-	-	-	-	-
stacionáře pro dospělé	-	-	-	-	-
dopravní a záchranná zdravot. služba	-	-	-	-	-
ostatní	1	-	-	-	-
Zařízení lékárenské péče	7	-	17,78	x	x
lékárny	7	-	17,78	x	x
výdejny	-	-	-	x	x
ostatní	-	-	-	x	x
Zařízení hygienické služby	-	-	-	x	x
Ostatní	4	0,40	-	x	x
<b>Zdravotnická zařízení celkem</b>	<b>114</b>	<b>99,34</b>	<b>130,52</b>	<b>-</b>	<b>-</b>



### 3.2 Přehled zdravotnických zařízení v okresech Survey of health establishments in districts

Území Territory	Ambulantní péče <sup>1)</sup> Out-patient care <sup>1)</sup>		Nemocnice (lůžková část) Hospitals (bed care)				Hygienická služba <sup>3)</sup> Hygienic service <sup>3)</sup>		Odborné léčebné ústavy <sup>4)</sup> Specialized therapeutic institutes <sup>4)</sup>	
	lékaři physicians		lékaři physicians		lůžka <sup>2)</sup> beds <sup>2)</sup>		lékaři physicians		lékaři physicians	lůžka beds
	absolutně number	na 10 000 obyvatel per 10 000 inhabit.	absolutně number	na 10 000 obyvatel per 10 000 inhabit.	absolutně number	na 10 000 obyvatel per 10 000 inhabit.	absolutně number	na 10 000 obyvatel per 10 000 inhabit.	absolutně number	
ČR	28 144,08	27,40	8 428,48	8,21	66 818	65,06	658,06	0,64	1 003,72	23 154
Hl. město Praha	5 478,41	46,83	1 561,48	13,35	10 622	90,80	216,66	1,85	182,30	2 361
Praha 1	438,84	x	63,10	x	509	x	31,09	x	-	-
Praha 2	706,02	x	302,15	x	2 044	x	17,11	x	-	-
Praha 3	225,15	x	8,00	x	72	x	-	x	2,00	6
Praha 4	713,76	x	297,12	x	1 895	x	-	x	5,00	120
Praha 5	752,91	x	385,88	x	2 273	x	1,76	x	11,05	381
Praha 6	521,04	x	113,36	x	886	x	26,00	x	24,54	132
Praha 7	144,37	x	-	x	-	x	-	x	-	-
Praha 8	401,11	x	174,02	x	1 208	x	-	x	124,96	1 554
Praha 9	237,87	x	26,25	x	325	x	-	x	-	-
Praha 10	560,61	x	181,10	x	1 355	x	140,70	x	4,00	89
Praha 11	202,03	x	-	x	-	x	-	x	4,60	30
Praha 12	147,47	x	-	x	-	x	-	x	-	-
Praha 13	186,46	x	-	x	-	x	-	x	2,50	45
Praha 14	141,83	x	10,50	x	55	x	-	x	3,65	4
Praha 15	98,94	x	-	x	-	x	-	x	-	-

<sup>1)</sup> Samostatná ambulantní zařízení a ambulantní části lůžkových zařízení

<sup>2)</sup> Bez lůžek dialyzačních, včetně novorozeneckých

<sup>3)</sup> Celkový počet lékařů je včetně zařízení pro Středočeský kraj (24,87) a zařízení s celostátní působností (109,65)

<sup>4)</sup> Včetně ambulantní části

<sup>1)</sup> Out-patient establishments and out-patient parts of bed establishments

<sup>2)</sup> Excl. beds for dialysis, incl. newborn cots

<sup>3)</sup> The total number of physicians in Prague includes those working here establishments serving the Stredocesky Region (24.87) and in establishments with all-state competence (109.65)

<sup>4)</sup> Including out-patient parts

## 3.3.1 Lékaři a lůžka v léčebně preventivní péči

*Physicians and beds in curative and preventive care*

Oddělení	Department	Lékaři Physicians		Lůžka Beds	
		absolutně	na 10 000 obyvatel	number	per 10 000 inhabitants
Interná (vč. podborů)	<i>Internal (incl. subbranches)</i>	897,71	7,67	2 331	19,93
Klinická farmakologie	<i>Clinical pharmacology</i>	4,20	0,04	-	-
Geriatric	<i>Geriatrics</i>	9,16	0,08	57	0,49
Infekční	<i>Infectious diseases</i>	30,99	0,26	264	2,26
Alergologie a klin.imunologie	<i>Allergology &amp; clin.immunology</i>	79,77	0,68	-	-
TBC a respiračních nemocí	<i>TB and respiratory diseases</i>	98,32	0,84	399	3,41
Neurologie	<i>Neurology</i>	238,95	2,04	543	4,64
Psychiatrie	<i>Psychiatry</i>	274,81	2,35	1 784	15,25
Sexuologie	<i>Sexuology</i>	5,46	0,05	-	-
Nemoci z povolání	<i>Occupational diseases</i>	23,63	0,20	12	0,10
Dětské vč. dorostového	<i>Paediatrics</i>	442,49	3,78	748	6,39
Ženské	<i>Gynaecology</i>	415,52	3,55	981	8,39
Chirurgie	<i>Surgery</i>	411,51	3,52	1 397	11,94
Neurochirurgie	<i>Neurosurgery</i>	42,78	0,37	175	1,50
Plastická chirurgie	<i>Plastic surgery</i>	58,09	0,50	192	1,64
Kardiochirurgie	<i>Cardiosurgery</i>	100,25	0,86	194	1,66
Traumatologie	<i>Traumatology</i>	17,48	0,15	44	0,38
Anesteziologicko-resuscitační	<i>Anaesthesiology &amp; resuscitation</i>	311,10	2,66	126	1,08
Ortopedie	<i>Orthopaedics</i>	172,81	1,48	581	4,97
Urologie	<i>Urology</i>	101,87	0,87	296	2,53
Ušní, nosní, krční	<i>Otolaryngology</i>	202,98	1,74	378	3,23
Foniatric	<i>Speech therapy</i>	15,85	0,14	20	0,17
Oční	<i>Eye diseases</i>	205,91	1,76	205	1,75
Stomatologie	<i>Stomatology</i>	1 125,77	9,62	94	0,80
Kožní	<i>Dermatology</i>	174,92	1,50	161	1,38
Klinická onkologie	<i>Clinical oncology</i>	44,36	0,38	98	0,84
Radioterapie	<i>X-ray therapy</i>	50,59	0,43	165	1,41
Tělovýchovně-lékařské	<i>Physical training medicine</i>	15,18	0,13	-	-
Lékařská genetika	<i>Medical genetics</i>	22,52	0,19	-	-
Záchranná služba <sup>1)</sup>	<i>Emergency service <sup>1)</sup></i>	-	-	-	-
Praktičtí lékaři pro dospělé	<i>General practitioners for adults</i>	688,76	5,89	-	-
Klinická biochemie	<i>Clinical biochemistry</i>	63,32	0,54	-	-
Klinická hematologie	<i>Clinical haematology</i>	59,63	0,51	111	0,95
Radiodiagnostika	<i>X-ray diagnostics</i>	252,05	2,15	-	-
Protetika	<i>Prosthetics</i>	3,10	0,03	-	-
Transfúzní služba	<i>Blood transfusion service</i>	40,77	0,35	-	-
Rehabilitace a fyzik. medicína	<i>Rehabilitation</i>	117,34	1,00	116	0,99
Nukleární medicína	<i>Nuclear medicine</i>	35,08	0,30	43	0,37
Patologie	<i>Pathologic anatomy</i>	66,82	0,57	-	-

**3.3.1 Lékaři a lůžka v léčebně preventivní péči***Physicians and beds in curative and preventive care*

Oddělení	Department	Lékaři Physicians		Lůžka Beds	
		absolutně	na 10 000 obyvatel	number	per 10 000 inhabitants
Soudní lékařství	<i>Forensic medicine</i>	22,66	0,19	-	-
Tkáňová stanice	<i>Tissue stations</i>	-	-	-	-
Intenzivní péče	<i>Intensive care</i>	21,50	0,18	64	0,55
Mikrobiologie	<i>Microbiology</i>	57,49	0,49	-	-
Balenologie a fyziatrie	<i>Balneology and physiatry</i>	-	-	-	-
Následná a ošetrov.péče	<i>Aftercare &amp; nursing care</i>	49,03	0,42	1 372	11,73
Ostatní	<i>Other</i>	111,81	0,96	32	0,27
Ambulantní a lůžková péče	<i>Out-patient and in-patient care</i>	7 184,34	61,42	12 983	110,99
Péče ve zvláštních zdrav. zařízeních	<i>Special health establishment</i>	92,72	0,79	-	-
Léčebně preventivní péče celkem	<i>Curative and preventive care total</i>	7 277,06	62,21	12 983	110,99

<sup>1)</sup> Uvedena záchranná služba jen při lůžkových a samostatných ambulantních zařízeních; zbývající záchranná služba zahrnutá v péči zvláštních zdravotnických zařízení (45,40 lékařů)

<sup>1)</sup> Incl. emergency service belonging to in-patient and independent out-patient establishments; other emergency services is included in special establishments (45.40 physicians)

### 3.3.2 Ambulantní péče v ambulantních a lůžkových zařízeních

*Out-patient care in out-patient and in-patient establishments*

Oddělení <sup>1)</sup>	Department <sup>1)</sup>	Lékaři Physicians	SZP Paramedicals
Interná (vč. podoborů)	<i>Internal (incl. subbranches)</i>	539,39	826,11
Klinická farmakologie	<i>Clinical pharmacology</i>	4,20	6,32
Geriatricie	<i>Geriatrics</i>	1,70	3,61
Infekční	<i>Infectious diseases</i>	7,43	18,27
Alergologie a klinická imunologie	<i>Allergology and clinical immunology</i>	79,77	123,29
TBC a respiračních nemocí	<i>TB and respiratory diseases</i>	58,06	114,15
Neurologie	<i>Neurology</i>	150,96	175,08
Psychiatrie	<i>Psychiatry</i>	148,75	81,92
Sexuologie	<i>Sexuology</i>	5,46	3,91
Nemoci z povolání	<i>Occupational diseases</i>	22,33	18,30
Dětské (vč. dorostového)	<i>Paediatrics (incl. adolescents)</i>	334,53	358,28
Ženské	<i>Gynaecology</i>	277,30	398,60
Samost. novoroz. úseky	<i>Indep. newborn sections</i>	2,51	3,51
Chirurgie	<i>Surgery</i>	209,23	348,45
Neurochirurgie	<i>Neurosurgery</i>	10,04	10,74
Plastická chirurgie	<i>Plastic surgery</i>	39,70	43,43
Kardiochirurgie	<i>Cardiosurgery</i>	18,45	28,70
Traumatologie	<i>Traumatology</i>	12,58	32,80
Anesteziologicko-resuscitační	<i>Anaesthesiology &amp; resuscitation</i>	242,20	246,43
Ortopedie	<i>Orthopaedics</i>	101,85	116,28
Urologie	<i>Urology</i>	54,30	96,70
Ušní, nosní, krční (vč. foniatrie)	<i>Otolaryngology (incl. speech therapy)</i>	156,24	195,21
Oční	<i>Eye diseases</i>	167,33	203,61
Stomatologie	<i>Stomatology</i>	1 107,69	1 666,92
Kožní	<i>Dermatology</i>	154,07	159,21
Klinická onkologie	<i>Clinical oncology</i>	25,95	48,26
Radioterapie	<i>X-ray therapy</i>	29,09	114,75
Tělovýchovně-lékařské	<i>Physical training medicine</i>	15,18	15,05
Lékařská genetika	<i>Medical genetics</i>	22,52	27,40
Záchranná služba <sup>2)</sup>	<i>Emergency service <sup>2)</sup></i>	-	-
Praktičtí lékaři pro dospělé	<i>General practitioners for adults</i>	688,76	678,82
Klinická biochemie	<i>Clinical biochemistry</i>	63,32	578,82
Klinická hematologie	<i>Clinical haematology</i>	36,55	151,44
Radiodiagnostika	<i>X-ray diagnostics</i>	252,05	565,76
Protetika	<i>Prosthetics</i>	3,10	12,10
Transfúzní služba	<i>Blood transfusion service</i>	40,77	148,67
Rehabilitace a fyzik. medicína	<i>Rehabilitation and physical medicine</i>	107,59	735,55
Nukleární medicína	<i>Nuclear medicine</i>	31,68	86,73
Patologie	<i>Pathologic anatomy</i>	66,82	105,95

### 3.3.2 Ambulantní péče v ambulantních a lůžkových zařízeních

*Out-patient care in out-patient and in-patient establishments*

Oddělení <sup>1)</sup>	Department <sup>1)</sup>	Lékaři Physicians	SZP Paramedicals
Soudní lékařství	Forensic medicine	22,66	19,60
Tkáňová stanice	Tissue stations	-	-
Mikrobiologie	Microbiology	57,49	171,90
Ošetrovatelská péče	Nursing care	-	251,25
Ostatní	Other	108,81	589,66
<b>Celkem</b>	<b>Total</b>	<b>5 478,41</b>	<b>9 581,54</b>

<sup>1)</sup> Pracoviště je započteno vždy k oddělení, pod kterým realizuje činnost

<sup>1)</sup> *The units are included in departments under which their is performed*

<sup>2)</sup> Uvedena záchranná služba jen při lůžkových a samostatných ambulantních zařízeních

<sup>2)</sup> *Includes emergency service belonging to in-patient and independent out-patient establishments*

### 3.4 Oddělení nemocnic podle oborů

*Hospital departments by branches*

Oddělení	Počet oddělení <i>No. of departments</i>	Lékaři <sup>1)</sup> <i>Physicians <sup>1)</sup></i>		Lůžka <i>Beds</i>	
		absolutně <i>number</i>	na 100 lůžek <i>per 100 beds</i>	absolutně <i>number</i>	na 10 000 obyvatel <i>per 10 000 inhab.</i>
Interna	23	246,34	13,82	1 783	15,24
Kardiologie	5	52,88	20,50	258	2,21
Revmatologie	2	5,93	6,52	91	0,78
Diabetologie	1	11,40	40,71	28	0,24
Gastroenterologie	2	18,77	23,76	79	0,68
Klinická farmakologie	-	-	-	-	-
Geriatric	1	3,55	10,14	35	0,30
Infekční	4	23,56	8,92	264	2,26
Alergologie	-	-	-	-	-
TBC a respiračních nemocí	5	40,26	10,09	399	3,41
Neurologie	10	87,99	16,20	543	4,64
Psychiatrie	5	29,45	8,27	356	3,04
Nemoci z povolání	2	1,30	10,83	12	0,10
Dětské	8	70,92	14,41	492	4,21
Ženské	11	137,42	14,07	977	8,35
Samost. novorozenecké úseky	4	34,53	13,49	256	2,19
Chirurgie	19	200,28	14,40	1 391	11,89
Neurochirurgie	5	32,74	18,71	175	1,50
Plastická chirurgie	3	18,39	9,58	192	1,64
Kardiochirurgie	5	81,80	42,16	194	1,66
Traumatologie	1	4,90	11,14	44	0,38
Anesteziologicko-resuscitační	12	68,90	54,68	126	1,08
Ortopedie	7	70,96	12,21	581	4,97
Urologie	6	47,57	16,07	296	2,53
Ušní, nosní, krční	8	60,49	16,00	378	3,23
Foniatric	1	2,10	10,50	20	0,17
Oční	6	38,58	18,82	205	1,75
Stomatologie	3	18,08	19,23	94	0,80
Kožní	5	20,85	12,95	161	1,38
Klinická onkologie	3	18,41	18,79	98	0,84
Radioterapie	3	21,50	13,03	165	1,41
Nefrologie	3	16,00	20,78	77	0,66
Klinická hematologie	3	23,08	20,79	111	0,95
Protetika	-	-	-	-	-
Rehabilitace a fyzik. medicína	3	7,35	8,55	86	0,74
Nukleární medicína	2	3,40	7,91	43	0,37
Intenzivní péče	4	21,50	33,59	64	0,55
Následná a ošetrovatelská péče	10	20,30	3,70	548	4,68
Ostatní	-	-	-	-	-
<b>Celkem</b>	<b>195</b>	<b>1 561,48</b>	<b>14,70</b>	<b>10 622</b>	<b>90,80</b>

<sup>1)</sup> Uvedeni pouze lékaři v lůžkové části<sup>1)</sup> Physicians in bed departments only

### 3.4 Oddělení nemocnic podle oborů

*Hospital departments by branches*

Department	SZP celkem <sup>1)</sup> <i>Paramedical totals <sup>1)</sup></i>		z toho SZP u lůžka o.w.: <i>paramedicals at bed</i>	Počet lůžek na 1 SZP u lůžka <i>No. of beds per 1 paramedical at bed</i>
	absolutně <i>number</i>	na 10 000 obyvatel <i>per 10 000 inhab.</i>		
<i>Internal</i>	889,57	7,60	834,33	2,14
<i>Cardiology</i>	244,38	2,09	198,48	1,30
<i>Rheumatology</i>	28,14	0,24	25,95	3,51
<i>Diabetology</i>	22,00	0,19	21,00	1,33
<i>Gastroenterology</i>	38,30	0,33	35,50	2,23
<i>Clinical pharmacology</i>	-	-	-	-
<i>Geriatrics</i>	12,95	0,11	10,00	3,50
<i>Infectious diseases</i>	120,63	1,03	107,63	2,45
<i>Allergology</i>	-	-	-	-
<i>TB and respiratory diseases</i>	139,57	1,19	122,97	3,24
<i>Neurology</i>	318,97	2,73	274,16	1,98
<i>Psychiatry</i>	114,01	0,97	98,50	3,61
<i>Occupational diseases</i>	7,00	0,06	5,00	2,40
<i>Paediatrics</i>	326,89	2,79	311,85	1,58
<i>Gynaecology</i>	610,31	5,22	455,83	2,14
<i>Independent newborns sections</i>	228,39	1,95	220,93	1,16
<i>Surgery</i>	940,46	8,04	804,31	1,73
<i>Neurosurgery</i>	159,15	1,36	134,65	1,30
<i>Plastic surgery</i>	144,66	1,24	111,56	1,72
<i>Cardiosurgery</i>	358,00	3,06	265,40	0,73
<i>Traumatology</i>	26,75	0,23	23,00	1,91
<i>Anaesthesiology and resuscitation</i>	423,36	3,62	407,36	0,31
<i>Orthopaedics</i>	294,84	2,52	246,88	2,35
<i>Urology</i>	178,84	1,53	130,98	2,26
<i>Otolaryngology</i>	211,20	1,81	135,10	2,80
<i>Speech therapy</i>	6,00	0,05	5,00	4,00
<i>Eye diseases</i>	116,55	1,00	68,79	2,98
<i>Stomatology</i>	51,10	0,44	35,30	2,66
<i>Dermatology</i>	55,90	0,48	44,60	3,61
<i>Clinical oncology</i>	62,39	0,53	54,39	1,80
<i>X-ray therapy</i>	76,23	0,65	68,22	2,42
<i>Nephrology</i>	31,00	0,27	27,00	2,85
<i>Clinical haematology</i>	115,43	0,99	93,73	1,18
<i>Prosthetics</i>	-	-	-	-
<i>Rehabilitation &amp; physical medicine</i>	42,86	0,37	41,06	2,09
<i>Nuclear medicine</i>	24,40	0,21	20,40	2,11
<i>Intensive care</i>	196,56	1,68	192,06	0,33
<i>Nursing aftercare</i>	162,29	1,39	142,54	3,84
<i>Other</i>	-	-	-	-
<b>Total</b>	6 779,08	57,95	5 774,46	1,84

<sup>1)</sup> Uvedeni pouze SZP v lůžkové části<sup>1)</sup> Paramedicals in bed departments only

## 3.5 Lůžková péče v nemocnicích dle zřizovatele

*Bed care in hospitals by founder*

Oddělení	Počet hospitalizovaných <i>Hospitalized persons</i>		Počet zemřelých <i>Deaths</i>	
	absolutně <i>number</i>	na 10 000 obyvatel <i>per 10 000 inhabitants</i>	absolutně <i>number</i>	na 1 000 hospitalizovaných <i>per 1 000 hospitalized persons</i>
	<b>Celkem</b>			
Interna	51 412	437,80	3 778	73,48
Kardiologie	12 315	104,87	311	25,25
Revmatologie	1 487	12,66	2	1,34
Diabetologie	966	8,23	5	5,18
Gastroenterologie	2 728	23,23	85	31,16
Geriatric	482	4,10	79	163,90
Infekční	6 886	58,64	41	5,95
TBC a respiračních nemocí	6 802	57,92	511	75,12
Neurologie	14 179	120,74	329	23,20
Psychiatrie	3 197	27,22	9	2,82
Nemoci z povolání	479	4,08	-	-
Dětské	16 927	144,14	34	2,01
Ženské	41 525	353,60	71	1,71
Samost. novorozenecké úseky	9 343	79,56	33	3,53
Chirurgie	46 955	399,84	921	19,61
Neurochirurgie	6 626	56,42	60	9,06
Plastická chirurgie <sup>2)</sup>	4 801	40,88	24	5,00
Kardiochirurgie	7 140	60,80	111	15,55
Traumatologie	3 391	28,88	87	25,66
Anesteziologicko-resuscitační	2 755	23,46	536	194,56
Ortopedie	17 603	149,90	57	3,24
Urologie	10 793	91,91	98	9,08
Ušní, nosní, krční	15 275	130,07	41	2,68
Foniatric	506	4,31	-	-
Oční	10 202	86,87	2	0,20
Stomatologie	3 564	30,35	19	5,33
Kožní	3 259	27,75	14	4,30
Klinická onkologie	3 959	33,71	124	31,32
Radioterapie	3 118	26,55	317	101,67
Nefrologie	2 561	21,81	68	26,55
Klinická hematologie	2 437	20,75	142	58,27
Rehabilitace a fyzik. medicína	1 241	10,57	1	0,81
Nukleární medicína	1 119	9,53	1	0,89
Intenzivní péče	3 482	29,65	268	76,97
Následná a ošetrovatelská péče	2 242	19,09	502	223,91
Ostatní	22	0,19	-	-
<b>Celkem <sup>1)</sup></b>	<b>298 982</b>	<b>2 545,96</b>	<b>8 681</b>	<b>29,04</b>

<sup>1)</sup> Počet hospitalizovaných není součtem hospitalizovaných na odděleních z důvodu překládání pacientů<sup>2)</sup> Včetně léčby popálenin



## 3.5 Lůžková péče v nemocnicích dle zřizovatele

*Bed care in hospitals by founder*

<i>Department</i>	<b>Počet ošetřovacích dnů <i>Number of days of stay</i></b>	<b>Průměrná ošetřovací doba <i>Average duration of stay</i></b>	<b>Roční využití lůžek ve dnech <i>Bed occupancy per year (days)</i></b>
	<b>Total</b>		
<i>Internal</i>	482 280	9,38	270,3
<i>Cardiology</i>	68 180	5,54	264,3
<i>Rheumatology</i>	27 890	18,76	306,5
<i>Diabetology</i>	9 101	9,42	325,0
<i>Gastroenterology</i>	22 279	8,17	298,9
<i>Geriatrics</i>	11 682	24,24	333,8
<i>Infectious diseases</i>	57 873	8,40	209,1
<i>TB and respiratory diseases</i>	96 608	14,20	242,1
<i>Neurology</i>	143 380	10,11	252,3
<i>Psychiatry</i>	90 270	28,24	247,8
<i>Occupational diseases</i>	5 696	11,89	285,8
<i>Paediatrics</i>	108 257	6,40	219,4
<i>Gynaecology</i>	210 280	5,06	215,2
<i>Independent newborns sections</i>	67 868	7,26	269,8
<i>Surgery</i>	337 819	7,19	248,1
<i>Neurosurgery</i>	45 839	6,92	261,9
<i>Plastic surgery</i> <sup>2)</sup>	42 184	8,79	219,1
<i>Cardiosurgery</i>	49 044	6,87	252,8
<i>Traumatology</i>	26 786	7,90	268,8
<i>Anaesthesiology and resuscitation</i>	31 660	11,49	262,2
<i>Orthopaedics</i>	155 383	8,83	272,6
<i>Urology</i>	78 232	7,25	264,3
<i>Otolaryngology</i>	88 050	5,76	230,9
<i>Speech therapy</i>	6 093	12,04	304,7
<i>Eye diseases</i>	39 427	3,86	196,1
<i>Stomatology</i>	23 412	6,57	249,1
<i>Dermatology</i>	42 430	13,02	263,5
<i>Clinical oncology</i>	19 541	4,94	200,4
<i>X-ray therapy</i>	37 009	11,87	224,3
<i>Nephrology</i>	23 913	9,34	310,6
<i>Clinical haematology</i>	26 068	10,70	234,8
<i>Rehabilitation and physical medicine</i>	22 624	18,23	271,1
<i>Nuclear medicine</i>	12 733	11,38	296,1
<i>Intensive care</i>	14 350	4,12	224,2
<i>Nursing aftercare</i>	168 004	74,93	325,8
<i>Other</i>	221		
<b>Total</b> <sup>1)</sup>	2 692 466	9,01	252,9

<sup>1)</sup> Number of hospitalized persons is not the sum of patients in departments because of their transfer<sup>2)</sup> Incl. treatment of burns

## 3.5 Lůžková péče v nemocnicích dle zřizovatele

*Bed care in hospitals by founder*

Oddělení	Počet hospitalizovaných <i>Hospitalized persons</i>		Počet zemřelých <i>Deaths</i>	
	absolutně <i>number</i>	na 10 000 obyvatel <i>per 10 000 inhabitants</i>	absolutně <i>number</i>	na 1 000 hospitalizovaných <i>per 1 000 hospitalized persons</i>
<b>Ministerstvo zdravotnictví</b>				
Interní	36 290	309,03	2 503	68,97
Kardiologické	10 619	90,43	246	23,17
Revmatologické	1 487	12,66	2	1,34
Diabetologické	966	8,23	5	5,18
Gastroenterologické	1 384	11,79	24	17,34
Geriatrické	482	4,10	79	163,90
Infekční	6 477	55,15	41	6,33
TBC a respiračních nemocí	6 802	57,92	511	75,12
Nervové	12 283	104,60	291	23,69
Psychiatrické	2 739	23,32	8	2,92
Nemoci z povolání	479	4,08	-	-
Dětské	16 201	137,96	34	2,10
Ženské	39 448	335,92	71	1,80
Samost. novorozenecké úseky	9 343	79,56	33	3,53
Chirurgické	36 739	312,85	739	20,11
Neurochirurgické	4 483	38,17	59	13,16
Plastické chirurgie <sup>2)</sup>	4 801	40,88	24	5,00
Kardiochirurgické	7 140	60,80	111	15,55
Traumatologické	3 391	28,88	87	25,66
Anesteziologicko-resuscitační	2 328	19,82	444	190,72
Ortopedické	14 023	119,41	52	3,71
Urologické	9 612	81,85	87	9,05
Ušní, nosní, krční	14 213	121,03	39	2,74
Foniatrické	506	4,31	-	-
Oční	8 291	70,60	2	0,24
Stomatologické	2 761	23,51	19	6,88
Kožní	2 801	23,85	12	4,28
Klinické onkologie	3 959	33,71	124	31,32
Radioterapeutické	3 118	26,55	317	101,67
Nefrologie	1 752	14,92	24	13,70
Klinické hematologie	2 437	20,75	142	58,27
Rehabilitační	1 058	9,01	1	0,95
Nukleární medicíny	1 119	9,53	1	0,89
Intenzivní péče	2 372	20,20	102	43,00
Následná a ošetrovatelská péče	410	3,49	75	182,93
Ostatní	22	0,19	-	-
<b>Celkem <sup>1)</sup></b>	<b>254 434</b>	<b>2 166,62</b>	<b>6 309</b>	<b>24,80</b>

<sup>1)</sup> Počet hospitalizovaných není součtem hospitalizovaných na odděleních z důvodu překládání pacientů<sup>2)</sup> Včetně léčby popálenin

## 3.5 Lůžková péče v nemocnicích dle zřizovatele

*Bed care in hospitals by founder*

<i>Department</i>	<b>Počet ošetřovacích dnů <i>Number of days of stay</i></b>	<b>Průměrná ošetřovací doba <i>Average duration of stay</i></b>	<b>Roční využití lůžek ve dnech <i>Bed occupancy per year (days)</i></b>
	<b>Ministry of Health</b>		
<i>Internal</i>	326 618	9,00	282,7
<i>Cardiology</i>	56 076	5,28	258,4
<i>Rheumatology</i>	27 890	18,76	306,5
<i>Diabetology</i>	9 101	9,42	325,0
<i>Gastroenterology</i>	9 146	6,61	326,6
<i>Geriatrics</i>	11 682	24,24	333,8
<i>Infectious diseases</i>	53 235	8,22	207,3
<i>TB and respiratory diseases</i>	96 608	14,20	242,1
<i>Neurology</i>	122 055	9,94	245,5
<i>Psychiatry</i>	79 649	29,08	245,6
<i>Occupational diseases</i>	5 696	11,89	285,8
<i>Paediatrics</i>	103 543	6,39	232,4
<i>Gynaecology</i>	201 668	5,11	219,0
<i>Independent newborns sections</i>	67 868	7,26	269,8
<i>Surgery</i>	257 968	7,02	261,2
<i>Neurosurgery</i>	32 676	7,29	257,3
<i>Plastic surgery</i> <sup>2)</sup>	42 184	8,79	219,1
<i>Cardiosurgery</i>	49 044	6,87	252,8
<i>Traumatology</i>	26 786	7,90	268,8
<i>Anaesthesiology and resuscitation</i>	26 494	11,38	265,6
<i>Orthopaedics</i>	132 274	9,43	276,1
<i>Urology</i>	69 267	7,21	258,5
<i>Otolaryngology</i>	77 495	5,45	233,2
<i>Speech therapy</i>	6 093	12,04	304,7
<i>Eye diseases</i>	34 319	4,14	195,0
<i>Stomatology</i>	17 860	6,47	258,8
<i>Dermatology</i>	35 100	12,53	258,1
<i>Clinical oncology</i>	19 541	4,94	200,4
<i>X-ray therapy</i>	37 009	11,87	224,3
<i>Nephrology</i>	14 327	8,18	311,5
<i>Clinical haematology</i>	26 068	10,70	234,8
<i>Rehabilitation and physical medicine</i>	19 404	18,34	287,7
<i>Nuclear medicine</i>	12 733	11,38	296,1
<i>Intensive care</i>	7 486	3,16	311,9
<i>Aftercare and nursing aftercare</i>	26 786	65,33	311,5
<i>Others</i>	221	10,05	290,8
<b>Total</b> <sup>1)</sup>	2 141 970	8,42	252,3

<sup>1)</sup> Number of hospitalized persons is not the sum of patients in departments because of their transfer

<sup>2)</sup> Incl. treatment of burns

## 3.5 Lůžková péče v nemocnicích dle zřizovatele

*Bed care in hospitals by founder*

Oddělení	Počet hospitalizovaných <i>Hospitalized persons</i>		Počet zemřelých <i>Deaths</i>	
	absolutně <i>number</i>	na 10 000 obyvatel <i>per 10 000 inhabitants</i>	absolutně <i>number</i>	na 1 000 hospitalizovaných <i>per 1 000 hospitalized persons</i>
<b>Okresní úřad</b>				
Interní	6 500	55,35	624	96,00
Nervové	808	6,88	2	2,48
Chirurgické	2 639	22,47	70	26,53
Anesteziologicko-resuscitační	98	0,83	24	244,90
Intenzivní péče	301	2,56	28	93,02
Následná a ošetrovatelská péče	344	2,93	35	101,74
<b>Celkem <sup>1)</sup></b>	<b>9 436</b>	<b>80,35</b>	<b>783</b>	<b>82,98</b>
<b>Kraj, město nebo obec</b>				
Následná a ošetrovatelská péče	436	3,71	218	500,00
<b>Celkem <sup>1)</sup></b>	<b>436</b>	<b>3,71</b>	<b>218</b>	<b>500,00</b>
<b>Privátní</b>				
Interní	6 453	54,95	620	96,08
Dětské	726	6,18	-	-
Ženské	1 108	9,44	-	-
Chirurgické	1 886	16,06	108	57,26
Anesteziologicko-resuscitační	231	1,97	37	160,17
Ortopedické	895	7,62	-	-
Rehabilitační	183	1,56	-	-
Následná a ošetrovatelská péče	968	8,24	169	174,59
<b>Celkem <sup>1)</sup></b>	<b>12 906</b>	<b>109,90</b>	<b>934</b>	<b>72,37</b>
<b>Ostatní rezorty</b>				
Interní	2 170	18,48	31	14,29
Kardiologické	1 696	14,44	65	38,33
Gastroenterologické	1 344	11,44	61	45,39
Infekční	409	3,48	-	-
Nervové	1 088	9,26	36	33,09
Psychiatrické	458	3,90	1	2,18
Ženské	969	8,25	-	-
Chirurgické	3 691	31,43	4	1,08
Neurochirurgické	2 143	18,25	1	0,47
Anesteziologicko-resuscitační	99	0,84	31	313,13
Ortopedické	2 685	22,86	5	1,86
Urologické	1 182	10,07	11	9,31
Ušní, nosní, krční	1 062	9,04	2	1,88
Oční	1 911	16,27	-	-
Stomatologické	804	6,85	-	-
Kožní	459	3,91	2	4,36
Nefrologie	809	6,89	44	54,39
Intenzivní péče	809	6,89	138	170,58
Následná a ošetrovatelská péče	86	0,73	5	58,14
<b>Celkem <sup>1)</sup></b>	<b>21 771</b>	<b>185,39</b>	<b>437</b>	<b>20,07</b>

<sup>1)</sup> Počet hospitalizovaných není součtem hospitalizovaných na odděleních z důvodu překládání pacientů

## 3.5 Lůžková péče v nemocnicích dle zřizovatele

*Bed care in hospitals by founder*

<i>Department</i>	<b>Počet ošetřovacích dnů <i>Number of days of stay</i></b>	<b>Průměrná ošetřovací doba <i>Average duration of stay</i></b>	<b>Roční využití lůžek ve dnech <i>Bed occupancy per year (days)</i></b>
<b>District Administration</b>			
<i>Internal</i>	66 354	10,21	242,2
<i>Neurology</i>	8 042	9,95	321,7
<i>Surgery</i>	20 063	7,60	241,7
<i>Anaesthesiology and resuscitation</i>	1 400	14,29	233,3
<i>Intensive care</i>	730	2,43	243,3
<i>Aftercare and nursing aftercare</i>	13 281	38,61	295,0
<i>Total</i> <sup>1)</sup>	109 870	11,64	252,0
<b>Region, City or Municipality</b>			
<i>Aftercare and nursing aftercare</i>	51 973	119,20	324,8
<i>Total</i> <sup>1)</sup>	51 973	119,20	324,8
<b>Private</b>			
<i>Internal</i>	65 374	10,13	269,0
<i>Paediatrics</i>	4 714	6,49	98,2
<i>Gynaecology</i>	3 911	3,53	130,4
<i>Surgery</i>	30 599	16,22	197,4
<i>Anaesthesiology and resuscitation</i>	2 268	9,82	252,0
<i>Orthopaedics</i>	3 423	3,82	285,3
<i>Rehabilitation and physical medicine</i>	3 220	17,60	201,3
<i>Aftercare and nursing aftercare</i>	73 189	75,61	342,0
<i>Total</i> <sup>1)</sup>	186 698	14,47	256,8
<b>Other sectors</b>			
<i>Internal</i>	23 934	11,03	213,7
<i>Cardiology</i>	12 104	7,14	295,2
<i>Gastroenterology</i>	13 133	9,77	282,2
<i>Infectious diseases</i>	4 638	11,34	231,9
<i>Neurology</i>	13 283	12,21	288,8
<i>Psychiatry</i>	10 621	23,19	265,5
<i>Gynaecology</i>	4 701	4,85	180,8
<i>Surgery</i>	29 189	7,91	214,6
<i>Neurosurgery</i>	13 163	6,14	274,2
<i>Anaesthesiology and resuscitation</i>	1 498	15,13	249,7
<i>Orthopaedics</i>	19 686	7,33	249,2
<i>Urology</i>	8 965	7,58	320,2
<i>Otolaryngology</i>	10 555	9,94	215,4
<i>Eye diseases</i>	5 108	2,67	204,3
<i>Stomatology</i>	5 552	6,91	222,1
<i>Dermatology</i>	7 330	15,97	293,2
<i>Nephrology</i>	9 586	11,85	309,2
<i>Intensive care</i>	6 134	7,58	165,8
<i>Aftercare and nursing care</i>	2 775	32,27	262,0
<i>Total</i> <sup>1)</sup>	201 955	9,28	243,0

<sup>1)</sup> Number of hospitalized persons is not the sum of patients in departments because of their transfer

### 3.6 Lůžková péče ve specializovaných ústavech

*Bed care in specialized institutes*

Druh ústavu	Hospitalizovaní <i>Hospitalized persons</i>		Zemřelí <i>Deaths</i>	
	absolutně <i>number</i>	na 10 000 obyvatel <sup>1)</sup> <i>per 10 000 inhabitants <sup>1)</sup></i>	absolutně <i>number</i>	na 1 000 hospi- talizovaných <i>per 1 000 hospi- talized persons</i>
Léčebny TBC a resp. nem. pro dospělé	-	-	-	-
Léčebny TBC a resp. nem. pro děti	-	-	-	-
Psychiatrické léčebny pro dospělé	7 064	69,4	465	65,8
Psychiatrické léčebny pro děti	-	-	-	-
Léčebny pro dlouhodobě nemocné	1 242	12,2	626	504,0
Rehabilitační ústavy	-	-	-	-
Ostatní odborné léčebny pro dosp.	3 466	34,0	61	17,6
Ostatní odborné léčebny pro děti	-	-	-	-
Ozdravovny	-	-	-	-
Hospic	124	1,1	106	854,8
Další lůžková zařízení	747	6,4	-	-

<sup>1)</sup> Napočteno na odpovídající věkové skupiny

<sup>1)</sup> Calculated for corresponding age groups

### 3.6 Lůžková péče ve specializovaných ústavech

*Bed care in specialized institutes*

<i>Type of institute</i>	<b>Počet ošetřovacích dnů</b> <i>Number of days of stay</i>	<b>Průměrná ošetřovací doba</b> <i>Average duration of stay</i>	<b>Roční využití lůžek ve dnech</b> <i>Bed occupancy in days</i>
<i>Inst. for TB and respiratory dis. for adults</i>	-	-	-
<i>Inst. for TB and respiratory dis. for children</i>	-	-	-
<i>Psychiatric institutes for adults</i>	469 388	66,4	328,7
<i>Psychiatric institutes for children</i>	-	-	-
<i>Institutes for long-term patients</i>	254 176	204,7	337,6
<i>Rehabilitation institutes</i>	-	-	-
<i>Other special health institutes for adults</i>	34 102	9,8	304,5
<i>Other special health institutes for children</i>	-	-	-
<i>Convalescent homes</i>	-	-	-
<i>Hospic</i>	9 007	72,6	346,4
<i>Other institut. with bed capacity</i>	4 755	6,4	121,4

### 3.7 Počet ambulantních ošetření (vyšetření) Number of out-patient examinations

Obor <sup>1)</sup>	Branch <sup>1)</sup>	Celkem Total	
		absolutně number	na 100 obyv. per 100 inhab.
Interní lékařství	<i>Internal medicine</i>	1 809 380	154,1
Gastroenterologie	<i>Gastroenterology</i>	140 639	12,0
Diabetologie	<i>Diabetology</i>	260 747	22,2
Geriatric	<i>Geriatrics</i>	8 077	0,7
Infekční nemoci	<i>Infectious diseases</i>	50 581	4,3
Alergologie a klinická imunologie	<i>Allergology and clinical immunology</i>	726 051	61,8
TBC a respiračních nemocí	<i>TB and respiratory diseases</i>	306 079	26,1
Neurologie	<i>Neurology</i>	630 223	53,7
Psychiatrie (vč. sexuologie)	<i>Psychiatry (incl. sexuology)</i>	539 986	46,0
Nemoci z povolání	<i>Occupational diseases</i>	68 879	5,9
Pediatric (vč. dorostového lékařství)	<i>Paediatrics and adolescents</i>	1 742 422	148,4
Gynekologie	<i>Gynaecology</i>	1 875 475	159,7
Chirurgie (vč. cévní a hrudní chir.)	<i>Surgery (incl. vascular and thoracic surgery)</i>	1 181 876	100,6
Neurochirurgie	<i>Neurosurgery</i>	19 145	1,6
Kardiochirurgie	<i>Cardiosurgery</i>	22 368	1,9
Traumatologie	<i>Traumatology</i>	67 341	5,7
Plastické chirurgie	<i>Plastic surgery</i>	85 219	7,3
Ortopedie	<i>Orthopaedics</i>	545 868	46,5
Urologie	<i>Urology</i>	333 839	28,4
Ušní, nosní, krční (vč. foniatric)	<i>Otolaryngology (incl. speech therapy)</i>	923 328	78,6
Oční	<i>Eye diseases</i>	901 099	76,7
Kožní	<i>Dermatology</i>	950 369	80,9
Klinická a radiační onkologie	<i>Clinical and X-ray oncology</i>	345 375	29,4
Tělovýchovné lékařství	<i>Physical training medicine</i>	35 999	3,1
Lékařská genetika	<i>Medical genetics</i>	26 986	2,3
Ordinace prakt. lékaře pro dosp.	<i>Gen. practitioners for adults</i>	5 279 529	449,6
LSPP	<i>First medical aid</i>	193 477	16,5
pro dospělé	<i>for adults</i>	136 827	11,7
pro děti	<i>for children</i>	56 650	4,8
<b>Celkem</b>	<b>Total</b>	<b>19 070 357</b>	<b>1 623,9</b>
Stomatologie	<i>Stomatology</i>	2 928 260	249,4
LSPP stomatologická	<i>First medical aid stomatological</i>	41 750	3,6
<b>Celkem stomatologie</b>	<b>Total stomatology</b>	<b>2 970 010</b>	<b>252,9</b>
<b>Úhrn</b>	<b>Grand total</b>	<b>22 040 367</b>	<b>1 876,8</b>

<sup>1)</sup> Činnost pracovišť je započtena do odpovídajícího oboru

<sup>1)</sup> *Activity of units included in the appropriate branch*



### 3.8 Ambulantní péče o děti a dorost

*Out-patient care of children and adolescents*

Druh vyšetření (ošetření)	Type of examination	Počet vyšetření			
		Number of examinations			
		celkem			
			total		
			absolutně	na 100 osob <sup>1)</sup>	v %
			number	per 100 persons <sup>1)</sup>	in %
<b>Celkem vyšetření</b>	<b>Total examinations</b>		1 737 681	772,09	100,00
v tom: v zařízeních	<i>incl.: in establishments</i>		1 708 112	758,96	98,30
v tom: léčebná	<i>incl.: curative</i>		1 400 064	622,08	80,57
preventivní	<i>preventive</i>		292 564	129,99	16,84
branců	<i>of recruits</i>		12 261	5,45	0,71
posudková	<i>medical assessment</i>		3 223	1,43	0,19
- dorost	<i>- adolescents</i>				
v návštěvní službě	<i>in visiting service</i>		29 569	13,14	1,70

<sup>1)</sup> Napočteno na děti a dorost (0-19 let)

<sup>1)</sup> Calculated per children and adolescents (0-19 years)

### 3.9 Lékařská péče o ženy

*Medical care of women*

Ukazatel	Index	Celkem	Na 1 000 žen
			ve věku 15-49 let
		Total	Per 1 000 women
			at age 15-49
Nově přijaté těhotné	<i>Newly admitted pregnant women</i>	19 356	65,7
Počet žen užívajících antikoncepci	<i>Number of women using contraception</i>	154 527	529,2
v tom: nitroděložní	<i>incl.: IUD</i>	138 406	474,0
hormonální	<i>hormonal</i>	16 121	55,2
Gynekologická vyšetření celkem	<i>Gynaecological examinations total</i>	1 875 475	3 040,7 <sup>1)</sup>
Gynekologické operace <sup>2)</sup>	<i>Gynaecological operations <sup>2)</sup></i>	25 923	42,0 <sup>1)</sup>

<sup>1)</sup> Napočteno na celkový počet žen

<sup>1)</sup> Calculated per total number of women

<sup>2)</sup> Vč. potratů

<sup>2)</sup> Incl. abortions

## 3.10 Přístrojové vybavení zdravotnických zařízení

*Medical apparatus in health establishments*

Přístroj Unit	Počet / Number of					
	přístrojů units		obyvatel inhabitants		výkonů <sup>1)</sup> performances <sup>1)</sup>	
			na 1 přístroj / per 1 unit			
	ČR	kraj	CR	region	ČR	kraj
<b>RTG diagnostické přístroje</b> <i>X-ray diagnostic apparatus</i>						
RTG dg skiagrafické stacionární <i>X-ray diag. skiagraphic, stationary</i>	950	157	10 810	7 451	7 698	7 508
RTG dg skiagrafické mobilní <i>X-ray diag. skiagraphic, mobile</i>	443	111	23 182	10 538	565	278
RTG dg skiaskopicko-skiagrafické mobilní s C - ramenem <i>X-ray diag. skiascopic-skiagraphic with C-arm</i>	336	55	30 565	21 269	414	122
RTG dg skiaskopicko-skiagrafické konvenční <i>X-ray diag. skiascopic-skiagraphic, conventional</i>	379	73	27 097	16 024	2 310	2 919
RTG dg skiaskopicko-skiagrafický s digitalizací II. kategorie <i>X-ray diag. skiascopic-skiagraphic, digital, category II</i>	57	10	180 171	116 977	2 372	983
RTG dg skiaskopicko-skiagrafický s digitalizací I. kategorie <i>X-ray diag. skiascopic-skiagraphic, digital, category I</i>	23	12	446 510	97 481	2 449	2 416
RTG dg konvenční angiokomplety <i>X-ray diag., conventional, angiography sets</i>	27	1	380 360	1 169 773	260	25
RTG dg digitální angiokomplety (s DSA) <i>X-ray diag., digital, angiography sets (with DSA)</i>	45	12	228 216	97 481	1 956	2 067
RTG dg speciální kardiokomplety <i>X-ray diag., special, cardiographic sets</i>	19	11	540 512	106 343	2 489	1 676
RTG dg CT konvenční <i>X-ray diag. CT, conventional</i>	49	5	209 586	233 955	6 516	3 936
RTG dg CT spirální <i>X-ray diag. CT, spiral</i>	68	15	151 025	77 985	4 645	6 062
RTG dg radiofotografické <i>X-ray diag. radiophotographic</i>	28	-	366 776	x	2 561	x
RTG dg mamografické II. kategorie <i>X-ray diag. mammograph, category II</i>	76	9	135 128	129 975	4 880	4 588
RTG dg mamografické I. kategorie <i>X-ray diag. mammograph, category I</i>	49	14	209 586	83 555	5 244	5 984

### 3.10 Přístrojové vybavení zdravotnických zařízení

*Medical apparatus in health establishments*

Přístroj Unit	Počet / Number of					
	přístrojů units		obyvatel inhabitants		výkonů <sup>1)</sup> performances <sup>1)</sup>	
	na 1 přístroj / per 1 unit					
	ČR	kraj	CR	region	ČR	kraj
RTG dg kostní denzitometry <i>X-ray diag. bone densitometers</i>	44	12	233 403	97 481	2 597	2 962
RTG dg výše nespecifikované <i>X-ray diag., not specified above</i>	7	1	1 467 104	1 169 773	603	-
RTG dg zubní intraorální <i>X-ray diag. dental, intraoral</i>	3 506	491	2 929	2 382	575	670
RTG dg zubní panoramatické <i>X-ray diag. dental, panoramic</i>	277	79	37 075	14 807	1 380	1 147
RTG dg zubní extraorální a nespecifik. <i>X-ray diag. dental, extraoral &amp; unspec.</i>	28	10	366 776	116 977	610	464
<b>RTG terapeutické přístroje</b> <i>X-ray therapeutic apparatus</i>						
RTG terapeutické do 100 kV <i>X-ray therapeutic, up to 100 kV</i>	9	3	1 141 081	389 924	588	1 466
RTG terapeutické nad 100 kV <i>X-ray therapeutic, over 100 kV</i>	23	4	446 510	292 443	6 322	9 621
RTG simulátor <i>X-ray simulator</i>	16	3	641 858	389 924	4 037	6 085
CT simulátor <i>CT simulator</i>	1	1	10 269 726	1 169 773	1 074	1 074
RTG terapeutické výše nespecifikované <i>X-ray therapeutic, not specified above</i>	-	-	x	x	x	x
<b>Lineární urychlovače - terapeutické ozařovače</b> <i>Linear accelerators - therapeutic irradiators</i>						
Lineární urychlovač s jednou energií X <i>Linear accelerator with 1 X-ray energy</i>	7	4	1 467 104	292 443	24 665	21 852
Lineární urychlovač s více energiemi X a s elektrony <i>Linear accelerator with more X-ray energies and with electrons</i>	11	3	933 611	389 924	33 737	32 415
Radionuklidový ozařovač pro teleterapii Co-60 <i>Radioisotope irradiator for teletherapy, Co-60</i>	30	5	342 324	233 955	15 493	12 475
Radionuklidový ozařovač pro teleterapii Cs-137 <i>Radioisotope irradiator for teletherapy, Cs-137</i>	19	5	540 512	233 955	3 102	2 226
Kruhové urychlovače (betatrony) <i>Circular accelerators (betatrons)</i>	2	-	5 134 863	x	4 931	x

### 3.10 Přístrojové vybavení zdravotnických zařízení

*Medical apparatus in health establishments*

Přístroj Unit	Počet / Number of					
	přístrojů units		obyvatel inhabitants		výkonů <sup>1)</sup> performances <sup>1)</sup>	
			na 1 přístroj / per 1 unit			
	ČR	kraj	CR	region	ČR	kraj
<b>Radionuklidové ozařovače</b> <i>Radioisotope inadiators</i>						
Radionuklidový ozařovač AFL brachyterapeutický s LDR/MDR <i>Radioisotope irradiator AFL brachytherapeutic with LDR/MDR</i>	7	4	1 467 104	292 443	124	36
Radionuklidový ozařovač AFL brachyterapeutický s HDR <i>Radioisotope irradiator AFL brachytherapeutic with HDR</i>	11	3	933 611	389 924	549	564
Radionuklidový ozařovač výše nespecif. <i>Radioisotope irradiator not spec. above</i>	8	3	1 283 716	389 924	4 908	937
<b>Scintilační gama kamery - diagnostické přístroje</b> <i>Scintillation gamma cameras - diag.</i>						
Scintilační gama kamera planární <i>Scintillation gamma cameras, planar</i>	53	7	193 768	167 110	2 361	2 276
Scintilační gama kamera SPECT s 1 detektorem <i>Scintillation gamma cameras SPECT with 1 detector</i>	24	5	427 905	233 955	1 879	1 784
Scintilační gama kamera SPECT s 2 a více detektory <i>Scintillation gamma cameras SPECT with 2 and more detectors</i>	33	6	311 204	194 962	2 659	2 820
PET (pozitronová emisní tomografie) <i>PET (positron emission tomograph)</i>	1	1	10 269 726	1 169 773	1 929	1 929
<b>Litotryptory - terapeutické přístroje</b> <i>Lithotriptors - therapeutic</i>						
Litotryptory s rtg naváděním <i>Lithotriptors with x-ray guidance</i>	20	4	513 486	292 443	303	189
Litotryptory jen s UZ naváděním <i>Lithotriptors with only ultrasound guidance</i>	10	3	1 026 973	389 924	581	1 373

## 3.10 Přístrojové vybavení zdravotnických zařízení

*Medical apparatus in health establishments*

Přístroj Unit	Počet / Number of					
	přístrojů units		obyvatel inhabitants		výkonů <sup>1)</sup> performances <sup>1)</sup>	
			na 1 přístroj / per 1 unit			
	ČR	kraj	CR	region	ČR	kraj
<b>Ultrazvukové zobrazovací přístroje (sonografy)</b> <i>Ultrasonic scanners (sonographs)</i>						
Ultrazvukové přístroje pro 2D zobrazení <i>Ultrasonic scanners for 2D imaging</i>	1 396	220	7 357	5 317	1 835	1 819
Ultrazvukové přístroje duplexní <i>Ultrasonic scanners, duplex</i>	303	71	33 893	16 476	2 365	1 751
Ultrazvukové přístroje s barevným mapováním <i>Ultrasonic scanners with colour mapping</i>	565	127	18 177	9 211	3 425	2 136
Ultrazvukové kostní denzitometry <i>Ultrasonic bone densitometers</i>	34	13	302 051	89 983	1 047	1 205
<b>Další přístroje pro radioterapii</b> <i>Other radiotherapy apparatus</i>						
Systémy pro plánování léčby v radioterap. 2D <i>Radiotherapy planning systems, 2D</i>	24	4	427 905	292 443	617	954
Systémy pro plánování léčby v radioterap. 3D <i>Radiotherapy planning systems, 3D</i>	17	6	604 102	194 962	1 011	632
Substandardní dozimetrický systém <i>Substandard dosimetry systems</i>	31	6	331 281	194 962	x	x
Skannovací vodní fantom <i>Scanning water phantom</i>	13	3	789 979	389 924	x	x
Vyřezávačka stínících bloků <i>Shielding block cutter</i>	15	2	684 648	584 887	1 304	382
In vivo dozimetrie-polovodičová <i>In vivo dosimeters, semiconductor</i>	12	3	855 811	389 924	x	x
In vivo dozimetrie-TLD <i>In vivo dosimeters, TLD</i>	10	3	1 026 973	389 924	x	x
Multileaf kolimátor <i>Multileaf collimator</i>	3	2	3 423 242	584 887	x	x
Portal vision <i>Portal vision</i>	2	1	5 134 863	1 169 773	x	x
Zařízení pro hypertermii <i>Hyperthermia units</i>	13	2	789 979	584 887	2 475	145

## 3.10 Přístrojové vybavení zdravotnických zařízení

*Medical apparatus in health establishments*

Přístroj Unit	Počet / Number of					
	přístrojů units		obyvatel inhabitants		výkonů <sup>1)</sup> performances <sup>1)</sup>	
	na 1 přístroj / per 1 unit					
	ČR	kraj	CR	region	ČR	kraj
	<b>Další sledované přístroje</b> <i>Other listed apparatus</i>					
Biochemické analyzátoři (automaty) <i>Biochemical analyzers (automated)</i>	1 357	245	7 568	4 775	x	x
Hemodialyzační přístroje <i>Hemodialysis units</i>	1 119	161	9 178	7 266	x	x
Magnetická rezonance (tomograf MR) <i>Magnetic resonance (MR tomograph)</i>	19	8	540 512	146 222	3 851	4 691
Lasery operační <i>Laser, surgical</i>	162	52	63 393	22 496	300	130
Lasery terapeutické <i>Laser, therapeutic</i>	1 238	231	8 295	5 064	392	405
Ventilátory (pro dlouhodobou umělou ventilaci plic) <i>Ventilators (for long-term lung ventilation)</i>	1 683	369	6 102	3 170	x	x
Hyperbarická komora jednomístná <i>Hyperbaric chamber, one place</i>	14	3	733 552	389 924	x	x
Hyperbarická komora vícemístná <i>Hyperbaric chamber, multiple</i>	4	1	2 567 432	1 169 773	x	x
Další diagnostické a terapeutické přístroje v pořizovací hodnotě nad 2 miliony Kč, neuvedené výše <i>Other diag. and therapeutic apparatus with purchase cost over 2 million CZK, not listed above</i>	721	175	14 244	6 684	x	x

<sup>1)</sup> Porovnání výkonů je pouze orientační<sup>1)</sup> Comparison of performances is only tentative

4. KAPITOLA

**PRACOVNÍCI**

*MANPOWER*

## Pracovníci

Údaje o pracovnících jsou za všechna zařízení se sídlem na území hl.m Prahy. V Praze v roce 2001 pracovalo celkem 32 336 odborných zdravotnických pracovníků (přepočtený počet), z nichž 54 % bylo zaměstnáno v zařízeních zřízených Ministerstvem zdravotnictví, pouze 6 % v zařízeních zřízených okresním úřadem (úřadem městské části) nebo magistrátem hl. m. Prahy, 35 % v zařízeních privátních a 5 % v zařízeních ostatních rezortů.

Rozdělení pracovníků podle městských částí je ovlivněno nerovnoměrným rozmístěním zdravotnických zařízení, zejména velkých nemocnic na území hl. m. Prahy.

V hygienické službě jsou zahrnuti i pracovníci Krajské hygienické stanice Středočeského kraje, Okresní hygienické stanice Praha východ, Okresní hygienické stanice Praha západ, které mají sídlo na území hl. m. Prahy, ale slouží obyvatelstvu Středočeského kraje, a Státního zdravotního ústavu s působností pro celou ČR.

Údaje o věkové struktuře, oboru činnosti a kvalifikační skladbě lékařů a farmaceutů jsou čerpány z registru lékařů a farmaceutů. Lékaři resp. farmaceuti jsou uváděni jako fyzické osoby podle hlavního oboru činnosti. Tzn., že v případě více úvazků je pracovník započítán v tom oboru, ve kterém má nejvyšší úvazek, v případě stejných úvazků v tom, kde má nejvyšší kvalifikaci (atestaci) a v ostatních případech v oboru, který byl uveden jako první.

Průměrná měsíční mzda je uváděna ve zdravotnických organizacích s odměňováním podle zákona 143/92 Sb. ve znění pozdějších předpisů. V tabulce 4.7.1 jsou uvedeny organizace rezortu zdravotnictví a obrany. V přehledu podle území není v některých městských částech uvedena, protože žádné zařízení s tímto odměňováním se v městské části nenachází.



#### 4.1 Pracovníci podle kategorií a zřizovatele zařízení

*Personnel by categories and by founder of establishment*

Kategorie Category	Pracovníci (přepočtený počet) Personnel (whole time equivalent)		
	celkem total	v tom zřizovatel / o.w. by founder	
		Ministerstvo zdravotnictví Ministry of Health	okresní úřad District Administration
absolutně / number			
Odborní zdravotničtí pracovníci	32 336	17 525	822
lékaři	7 626	3 237	148
farmaceuti	731	89	17
dentisté (bez VŠ vzdělání)	-	-	-
zdrav. prac. s jiným VŠ vzděláním	354	161	5
jiní odb. prac. ve zdrav. s VŠ vzděl.	1 057	796	7
jiní odb. prac. ve zdrav. se SŠ vzděl.	671	525	5
střední zdravotničtí pracovníci	18 644	10 576	531
zdravotní sestry	11 471	6 904	355
dětské sestry	1 457	1 019	48
ženské sestry	684	477	2
dietní sestry	106	86	5
ostatní sestry	233	50	5
rehabilitační pracovníci	776	310	39
asistenti hygienické služby	234	52	17
zdravotní laboranti	1 695	1 156	18
farmaceutičtí laboranti	721	121	15
radiologičtí laboranti	586	360	30
zubní technici	680	40	-
nižší zdravotničtí pracovníci	704	279	24
ošetřovatelky	316	225	18
pěstounky	10	4	6
zubní instrumentářky	83	5	-
maséři	26	12	1
dezinfektoři	13	10	-
laboratorní pracovníci	79	19	-
pítevní laboranti - preparátoři	5	5	-
řidiči rychlé lékař. / zdrav. pomoci	173	-	-
pomocní zdravotničtí pracovníci	2 550	1 861	85
Učitelé	179	173	-
Vychovatelé	-	-	-
Technicko-hospodářští pracovníci	3 999	2 904	113
Dělníci a provozní pracovníci	3 516	2 522	198
Úhrn	40 030	23 122	1 134

#### 4.1 Pracovníci podle kategorií a zřizovatele zařízení

*Personnel by categories and by founder of establishment*

Kategorie Category	Pracovníci (přepočtený počet) Personnel (whole time equivalent)		
	v tom zřizovatel / o.w. by founder		
	kraj, město nebo obec Region, City or Municipality	privátní private	ostatní resorty other Sectors
	absolutně / number		
Odborní zdravotničtí pracovníci	899	11 381	1 709
lékaři	186	3 662	393
farmaceuti	5	617	4
dentisté (bez VŠ vzdělání)	-	-	-
zdrav. prac. s jiným VŠ vzděláním	9	167	12
jiní odb. prac. ve zdrav. s VŠ vzděl.	20	193	42
jiní odb. prac. ve zdrav. se SŠ vzděl.	16	107	17
střední zdravotničtí pracovníci	433	6 058	1 046
zdravotní sestry	233	3 158	821
dětské sestry	9	381	-
ženské sestry	2	203	1
dietní sestry	-	10	6
ostatní sestry	3	170	5
rehabilitační pracovníci	20	363	44
asistenti hygienické služby	145	1	20
zdravotní laboranti	8	433	80
farmaceutičtí laboranti	3	575	7
radiologičtí laboranti	7	144	44
zubní technici	3	620	18
nižší zdravotničtí pracovníci	114	259	28
ošetřovatelky	-	60	14
pěstounky	-	-	-
zubní instrumentářky	-	77	1
maséři	-	13	-
dezinfektoři	-	4	-
laboratorní pracovníci	1	49	10
pítevní laboranti - preparátoři	-	-	-
řidiči rychlé lékař. / zdrav. pomoci	113	56	4
pomocní zdravotničtí pracovníci	117	319	167
Učitelé	-	6	1
Vychovatelé	-	-	-
Technicko-hospodářští pracovníci	147	562	273
Dělníci a provozní pracovníci	83	560	153
Úhrn	1 128	12 509	2 136

#### 4.1 Pracovníci podle kategorií a zřizovatele zařízení

*Personnel by categories and by founder of establishment*

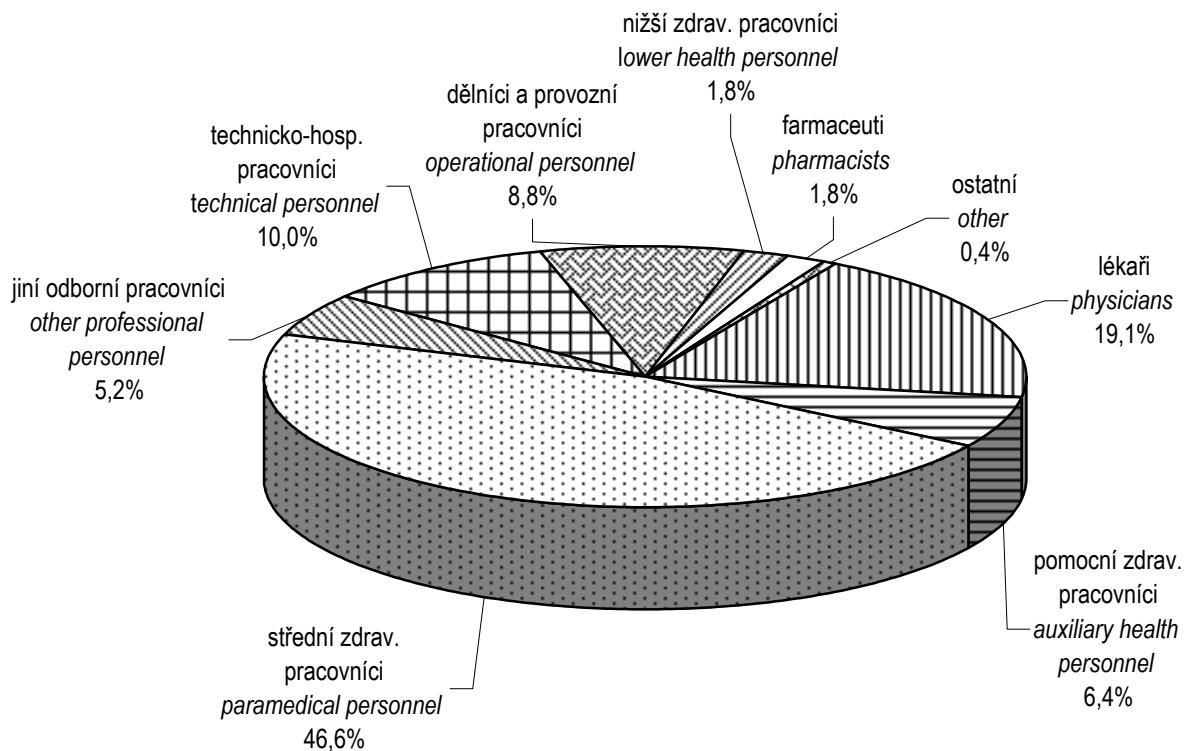
Kategorie Category	Pracovníci (přepočtený počet) <i>Personnel (whole time equivalent)</i>		
	celkem <i>total</i>	v tom zřizovatel / o.w. by founder	
		Ministerstvo zdravotnictví <i>Ministry of Health</i>	okresní úřad <i>District Administration</i>
v % z kategorie / <i>in % of category</i>			
<i>Professional health personnel</i>	100,0	54,2	2,5
<i>physicians</i>	100,0	42,4	1,9
<i>pharmacists</i>	100,0	12,2	2,4
<i>dentists (not university level)</i>	-	-	-
<i>health pers. with other univ. education</i>	100,0	45,4	1,3
<i>other profes. pers. in health s. with univ. ed.</i>	100,0	75,3	0,7
<i>other profes. pers. in health s. with second. ed.</i>	100,0	78,3	0,7
<i>paramedical personnel</i>	100,0	56,7	2,9
<i>health nurses</i>	100,0	60,2	3,1
<i>children's nurses</i>	100,0	70,0	3,3
<i>women's nurses</i>	100,0	69,7	0,2
<i>dieticians</i>	100,0	80,8	4,7
<i>other nurses</i>	100,0	21,6	1,9
<i>rehabilitation workers</i>	100,0	40,0	5,0
<i>assistants of hygienic service</i>	100,0	22,1	7,1
<i>medical laboratory assistants</i>	100,0	68,2	1,0
<i>pharmaceutical laboratory assistants</i>	100,0	16,8	2,1
<i>X-ray laboratory assistants</i>	100,0	61,5	5,1
<i>dental technicians</i>	100,0	5,9	-
<i>lower health personnel</i>	100,0	39,7	3,4
<i>auxiliary nurses</i>	100,0	71,1	5,5
<i>guardians in crèches</i>	100,0	41,3	58,7
<i>chair-side assistants</i>	100,0	6,0	-
<i>masseurs</i>	100,0	47,0	1,9
<i>desinfectors</i>	100,0	73,0	-
<i>laboratory workers</i>	100,0	24,0	-
<i>dissecting assistants</i>	100,0	100,0	-
<i>drivers of fast medical aid</i>	100,0	-	-
<i>auxiliary health personnel</i>	100,0	73,0	3,3
<i>Teachers</i>	100,0	96,6	-
<i>Schoolmasters</i>	-	-	-
<i>Technical and economic personnel</i>	100,0	72,6	2,8
<i>Manual workers and operational personnel</i>	100,0	71,7	5,6
<i>Total</i>	100,0	57,8	2,8

#### 4.1 Pracovníci podle kategorií a zřizovatele zařízení

*Personnel by categories and by founder of establishment*

Kategorie Category	Pracovníci (přepočtený počet) Personnel (whole time equivalent)		
	v tom zřizovatel / o.w. by founder		
	kraj, město nebo obec Region, City or Municipality	privátní private	ostatní resorty other Sectors
	v % z kategorie / in % of category		
Odborní zdravotničtí pracovníci	2,8	35,2	5,3
lékaři	2,4	48,0	5,2
farmaceuti	0,7	84,3	0,5
dentisté (bez VŠ vzdělání)	-	-	-
zdrav. prac. s jiným VŠ vzděláním	2,5	47,4	3,5
jiní odb. prac. ve zdrav. s VŠ vzděl.	1,9	18,2	3,9
jiní odb. prac. ve zdrav. se SŠ vzděl.	2,4	16,0	2,5
střední zdravotničtí pracovníci	2,3	32,5	5,6
zdravotní sestry	2,0	27,5	7,2
dětské sestry	0,6	26,1	-
ženské sestry	0,3	29,6	0,1
dietní sestry	-	9,0	5,5
ostatní sestry	1,3	73,0	2,1
rehabilitační pracovníci	2,6	46,8	5,7
asistenti hygienické služby	61,8	0,4	8,6
zdravotní laboranti	0,5	25,6	4,7
farmaceutičtí laboranti	0,5	79,7	0,9
radiologičtí laboranti	1,2	24,6	7,5
zubní technici	0,4	91,1	2,6
nižší zdravotničtí pracovníci	16,2	36,8	4,0
ošetřovatelky	-	19,1	4,3
pěstounky	-	-	-
zubní instrumentářky	-	92,7	1,2
maséři	-	51,1	-
dezinfektoři	-	27,0	-
laboratorní pracovníci	1,3	62,5	12,2
pítevní laboranti - preparátoři	-	-	-
řidiči rychlé lékař. / zdrav. pomoci	65,4	32,3	2,3
pomocní zdravotničtí pracovníci	4,6	12,5	6,6
Učitelé	-	3,1	0,3
Vychovatelé	-	-	-
Technicko-hospodářští pracovníci	3,7	14,1	6,8
Dělníci a provozní pracovníci	2,4	15,9	4,4
Úhrn	2,8	31,2	5,3

### Struktura pracovníků podle kategorií Structure of personal by categories



#### 4.2. Pracovníci podle kategorií a okresů

*Personnel by categories and districts*

Území <i>Territory</i>	Pracovníci (přepočtený počet) <i>Personnel (whole time equivalent)</i>				
	lékaři <i>physicians</i>	farmaceuti <i>pharmacists</i>	jiní odborní pracovníci <sup>1)</sup> <i>other profes. personnel <sup>1)</sup></i>	střední zdravot. prac. <i>paramedical personnel</i>	z toho sestry <i>o.w. : nurses</i>
ČR	39 127	4 876	6 224	109 578	82 859
Hl. město Praha	7 626	731	2 081	18 644	13 952
Praha 1	552	77	164	1 135	763
Praha 2	1 054	82	382	2 994	2 212
Praha 3	236	35	48	397	264
Praha 4	1 025	90	279	2 691	2 050
Praha 5	1 156	79	189	3 472	2 898
Praha 6	650	53	116	1 525	1 069
Praha 7	149	29	23	265	164
Praha 8	697	54	212	1 873	1 476
Praha 9	265	48	25	534	377
Praha 10	1 032	62	548	2 470	1 790
Praha 11	213	32	40	367	241
Praha 12	153	21	15	251	171
Praha 13	190	31	20	298	209
Praha 14	152	23	13	243	175
Praha 15	99	16	7	131	94
<b>na 10 000 obyvatel</b>					
ČR	38,1	4,7	6,1	106,7	80,7
Hl. město Praha	65,2	6,3	17,8	159,4	119,3
Praha 1	161,9	22,5	48,0	332,7	223,6
Praha 2	308,9	24,0	111,9	877,3	648,0
Praha 3	69,3	10,4	14,0	116,4	77,2
Praha 4	300,2	26,4	81,9	788,5	600,5
Praha 5	338,7	23,1	55,3	1 017,1	849,1
Praha 6	190,5	15,4	34,0	446,7	313,2
Praha 7	43,8	8,5	6,7	77,6	48,0
Praha 8	204,2	15,9	62,0	548,7	432,4
Praha 9	77,6	14,0	7,4	156,5	110,4
Praha 10	302,5	18,1	160,6	723,6	524,3
Praha 11	62,4	9,3	11,7	107,5	70,6
Praha 12	44,9	6,2	4,5	73,4	50,1
Praha 13	55,8	9,0	5,8	87,2	61,4
Praha 14	44,6	6,8	3,8	71,1	51,4
Praha 15	29,1	4,7	2,1	38,2	27,5

<sup>1)</sup> Započtení: zdravotničtí pracovníci s jiným VŠ vzděláním, jiní odborní pracovníci ve zdravotnictví s VŠ nebo SŠ vzděláním a dentisté (bez VŠ vzdělání)

<sup>1)</sup> *i.e. health personnel with other university education, other profes. personnel in health services with university or secondary education and dentists (not university level)*

#### 4.2. Pracovníci podle kategorií a okresů

*Personnel by categories and districts*

Území <i>Territory</i>	Pracovníci (přepočtený počet) <i>Personnel (whole time equivalent)</i>			
	nižší zdravot. pracovníci <i>lower health personnel</i>	pomocní zdravot. pracovníci <i>auxiliary health personnel</i>	ostatní <i>others</i>	celkem <i>total</i>
ČR	6 732	17 190	50 201	233 928
Hl. město Praha	704	2 550	7 694	40 030
Praha 1	35	137	456	2 557
Praha 2	63	404	1 474	6 453
Praha 3	10	19	57	803
Praha 4	49	334	830	5 298
Praha 5	137	535	1 512	7 079
Praha 6	60	193	472	3 068
Praha 7	26	22	65	579
Praha 8	98	350	665	3 949
Praha 9	14	75	143	1 105
Praha 10	166	429	1 755	6 462
Praha 11	14	11	94	771
Praha 12	4	5	99	549
Praha 13	16	14	23	592
Praha 14	7	17	41	495
Praha 15	5	3	9	270
	<i>per 10 000 inhabitants</i>			
ČR	6,6	16,7	48,9	227,8
Hl. město Praha	6,0	21,8	65,8	342,2
Praha 1	10,3	40,3	133,5	749,2
Praha 2	18,4	118,3	431,7	1 890,6
Praha 3	3,0	5,5	16,8	235,3
Praha 4	14,2	98,0	243,1	1 552,2
Praha 5	40,3	156,7	442,9	2 074,1
Praha 6	17,6	56,7	138,1	899,0
Praha 7	7,5	6,5	19,0	169,6
Praha 8	28,7	102,5	194,8	1 156,8
Praha 9	4,1	22,0	42,0	323,7
Praha 10	48,7	125,7	514,1	1 893,2
Praha 11	4,2	3,3	27,6	225,9
Praha 12	1,2	1,6	28,9	160,7
Praha 13	4,7	4,2	6,8	173,4
Praha 14	1,9	4,8	12,0	145,1
Praha 15	1,5	0,9	2,7	79,1

### 4.3 Pracovníci podle kategorií a druhů zařízení

*Personnel by categories and types of establishment*

Kategorie Category	Pracovníci (přepočtený počet) Personnel (whole time equivalent)			
	nemocnice (vč. ambulantní části) hospitals (incl. out-patient care)	léčebny pro dlouhodobě nemocné institutes for long-term patients	léčebny TBC a respiračních nemocí institutes for TB and respir. dis.	psychiatrické léčebny psychiatric institutes
Úhrn	22 198	384	-	1 004
Odborní zdravotničtí pracovníci	17 471	359	-	763
lékaři	3 387	25	-	105
farmaceuti	2	-	-	-
dentisté	-	-	-	-
zdrav. prac. s jiným VŠ vzděláním	117	-	-	-
jiní odb. prac. ve zdrav. s VŠ vzděl.	368	4	-	62
jiní odb. prac. ve zdrav. se SŠ vzděl.	284	3	-	67
střední zdravotničtí pracovníci	11 160	220	-	396
zdravotní sestry	7 701	199	-	364
dětské sestry	985	-	-	13
ženské sestry	488	-	-	1
dietní sestry	100	-	-	1
ostatní sestry	53	1	-	-
rehabilitační pracovníci	354	20	-	14
asistenti hygienické služby	12	-	-	-
zdravotní laboranti	978	-	-	2
farmaceutičtí laboranti	5	-	-	-
radiologičtí laboranti	435	-	-	2
zubní technici	48	-	-	-
nižší zdravotničtí pracovníci	275	16	-	25
ošetřovatelky	215	15	-	25
pěstounky	-	-	-	-
zubní instrumentářky	6	-	-	-
maséři	12	1	-	-
dezinfektoři	5	-	-	-
laboratorní pracovníci	26	-	-	-
pítevní laboranti - preparátoři	5	-	-	-
řidiči rychlé lékař. / zdrav. pomoci	6	-	-	-
pomocní zdravotničtí pracovníci	1 878	92	-	108
Učitelé	-	-	-	-
Vychovatelé	-	-	-	-
Technicko-hospodářští pracovníci	2 474	5	-	86
Dělníci a provozní pracovníci	2 253	20	-	155



### 4.3 Pracovníci podle kategorií a druhů zařízení

*Personnel by categories and types of establishment*

Kategorie Category	Pracovníci (přepočtený počet) Personnel (whole time equivalent)			
	rehabilitační ústavy <i>rehabilitation institutes</i>	ozdravovny <i>convalescent homes</i>	lázně <i>spas</i>	ostatní lůžková zařízení <i>other bed establishments</i>
<b>Total</b>	-	-	-	283
<b>Professional health personnel</b>	-	-	-	230
<i>physicians</i>	-	-	-	52
<i>pharmacists</i>	-	-	-	-
<i>dentists</i>	-	-	-	-
<i>health pers. with other univ. education</i>	-	-	-	5
<i>other profes. pers. in health s. with univ. ed.</i>	-	-	-	10
<i>other profes. pers. in health s. with second. ed.</i>	-	-	-	5
<b>paramedical personnel</b>	-	-	-	126
<i>health nurses</i>	-	-	-	104
<i>children's nurses</i>	-	-	-	-
<i>women's nurses</i>	-	-	-	1
<i>dieticians</i>	-	-	-	1
<i>other nurses</i>	-	-	-	-
<i>rehabilitation workers</i>	-	-	-	7
<i>assistants of hygienic service</i>	-	-	-	-
<i>medical laboratory assistants</i>	-	-	-	4
<i>pharmaceutical lab. assistants</i>	-	-	-	-
<i>X-ray laboratory assistants</i>	-	-	-	7
<i>dental technicians</i>	-	-	-	2
<b>lower health personnel</b>	-	-	-	13
<i>auxiliary nurses</i>	-	-	-	12
<i>guardians in crèches</i>	-	-	-	1
<i>chair-side assistants</i>	-	-	-	-
<i>masseurs</i>	-	-	-	-
<i>desinfectors</i>	-	-	-	-
<i>laboratory workers</i>	-	-	-	-
<i>dissecting assistants</i>	-	-	-	-
<i>drivers of fast medical aid</i>	-	-	-	-
<i>auxiliary health personnel</i>	-	-	-	18
<b>Teachers</b>	-	-	-	1
<b>Schoolmasters</b>	-	-	-	-
<b>Technical and economic personnel</b>	-	-	-	37
<b>Manual workers and operational personnel</b>	-	-	-	16

### 4.3 Pracovníci podle kategorií a druhů zařízení

*Personnel by categories and types of establishment*

Kategorie Category	Pracovníci (přepočtený počet) Personnel (whole time equivalent)			
	samostatná ambulantní zařízení <i>indep. establish. of out-patient care</i>	kojen. ústavy a dětské dom. <i>institutes for infants and homes for children</i>	jesle <i>crèches</i>	ostatní dětská zařízení <i>other establishments for children</i>
Úhrn	10 180	149	90	18
Odborní zdravotničtí pracovníci	9 428	117	49	13
lékaři	3 615	6	-	1
farmaceuti	0	-	-	-
dentisté	-	-	-	-
zdrav. prac. s jiným VŠ vzděláním	188	2	-	-
jiní odb. prac. ve zdrav. s VŠ vzděl.	152	-	1	3
jiní odb. prac. ve zdrav. se SŠ vzděl.	68	-	2	-
střední zdravotničtí pracovníci	5 128	100	36	8
zdravotní sestry	2 833	36	4	4
dětské sestry	368	55	31	4
ženské sestry	193	-	-	-
dietní sestry	2	2	1	-
ostatní sestry	152	2	-	-
rehabilitační pracovníci	368	5	-	-
asistenti hygienické služby	3	-	-	-
zdravotní laboranti	441	-	-	-
farmaceutičtí laboranti	0	-	-	-
radiologičtí laboranti	139	-	-	-
zubní technici	629	-	-	-
nižší zdravotničtí pracovníci	174	7	8	1
ošetřovatelky	34	3	3	1
pěstounky	-	4	5	-
zubní instrumentářky	77	-	-	-
maséři	12	-	-	-
dezinfektoři	0	-	-	-
laboratorní pracovníci	46	-	-	-
pítevní laboranti - preparátoři	-	-	-	-
řidiči rychlé lékař. / zdrav. pomoci	5	-	-	-
pomocní zdravotničtí pracovníci	101	2	2	-
Učitelé	1	-	5	-
Vychovatelé	-	-	-	-
Technicko-hospodářští pracovníci	402	7	2	-
Dělníci a provozní pracovníci	350	26	34	5

### 4.3 Pracovníci podle kategorií a druhů zařízení

*Personnel by categories and types of establishment*

Kategorie Category	Pracovníci (přepočtený počet) Personnel (whole time equivalent)			
	dopravní zdravotní služba <i>transport service</i>	záchranná služba <i>emergency service</i>	ostatní zvláštní zdravotnická zařízení <i>other special health establishments</i>	zařízení lékárenské služby <i>pharmaceutical service</i>
<b>Total</b>	125	507	159	2 180
<b>Professional health personnel</b>	86	405	143	1 866
<i>physicians</i>	8	45	32	1
<i>pharmacists</i>	-	-	-	726
<i>dentists</i>	-	-	-	-
<i>health pers. with other univ. education</i>	-	-	3	1
<i>other profes. pers. in health s. with univ. ed.</i>	-	-	15	148
<i>other profes. pers. in health s. with second. ed.</i>	-	-	3	114
<b>paramedical personnel</b>	20	136	66	719
<i>health nurses</i>	15	120	60	-
<i>children's nurses</i>	-	-	-	-
<i>women's nurses</i>	-	-	-	-
<i>dieticians</i>	-	-	-	-
<i>other nurses</i>	5	16	-	-
<i>rehabilitation workers</i>	-	-	5	1
<i>assistants of hygienic service</i>	-	-	-	-
<i>medical laboratory assistants</i>	-	-	-	2
<i>pharmaceutical lab. assistants</i>	-	-	-	716
<i>X-ray laboratory assistants</i>	-	-	-	-
<i>dental technicians</i>	-	-	-	-
<b>lower health personnel</b>	20	142	4	7
<i>auxiliary nurses</i>	-	-	4	-
<i>guardians in crèches</i>	-	-	-	-
<i>chair-side assistants</i>	-	-	-	-
<i>masseurs</i>	-	-	-	-
<i>desinfectors</i>	-	-	-	3
<i>laboratory workers</i>	-	-	-	4
<i>dissecting assistants</i>	-	-	-	-
<i>drivers of fast medical aid</i>	20	142	-	-
<i>auxiliary health personnel</i>	38	82	21	149
<b>Teachers</b>	-	-	-	-
<b>Schoolmasters</b>	-	-	-	-
<b>Technical and economic personnel</b>	11	71	6	141
<b>Manual workers and operational personnel</b>	27	30	9	173

### 4.3 Pracovníci podle kategorií a druhů zařízení

*Personnel by categories and types of establishment*

Kategorie Category	Pracovníci (přepočtený počet) Personnel (whole time equivalent)			úhrn total
	zařízení hygienické služby establish. of hygienic service	zařízení dalšího vzdělávání institutions for postgraduate studies	ostatní zdravotnická zařízení other health establishments	
Úhrn	1 564	495	694	40 030
Odborní zdravotničtí pracovníci	1 124	115	166	32 336
lékaři	217	102	29	7 626
farmaceuti	-	-	2	731
dentisté	-	-	-	-
zdrav. prac. s jiným VŠ vzděláním	33	4	-	354
jiní odb. prac. ve zdrav. s VŠ vzděl.	263	-	31	1 057
jiní odb. prac. ve zdrav. se SŠ vzděl.	61	-	65	671
střední zdravotničtí pracovníci	486	10	33	18 644
zdravotní sestry	15	-	15	11 471
dětské sestry	-	-	1	1 457
ženské sestry	-	-	1	684
dietní sestry	-	-	-	106
ostatní sestry	3	-	1	233
rehabilitační pracovníci	-	1	0	776
asistenti hygienické služby	218	-	1	234
zdravotní laboranti	250	7	12	1 695
farmaceutičtí laboranti	-	-	-	721
radiologičtí laboranti	-	2	1	586
zubní technici	-	-	1	680
nižší zdravotničtí pracovníci	8	-	5	704
ošetřovatelky	-	-	4	316
pěstounky	-	-	-	10
zubní instrumentářky	-	-	-	83
maséři	-	-	1	26
dezinfektoři	5	-	-	13
laboratorní pracovníci	3	-	-	79
pítevní laboranti - preparátoři	-	-	-	5
řidiči rychlé lékař. / zdrav. pomoci	-	-	-	173
pomocní zdravotničtí pracovníci	57	-	2	2 550
Učitelé	-	173	-	179
Vychovatelé	-	-	-	-
Technicko-hospodářští pracovníci	241	124	390	3 999
Dělníci a provozní pracovníci	199	82	137	3 516

**4.4.1 Lékaři (fyzické osoby) podle hlavního oboru činnosti - muži**  
*Physicians (natural persons) by main branch of activity - males*

Obor Branch	Věková skupina Age group						Celkem Total
	-29	30-39	40-49	50-59	60-69	70+	
<b>Celkem</b>	424	890	1 140	761	411	266	3 892
<b>V evidenčním počtu</b>	419	880	1 134	759	411	266	3 869
interní lékařství	56	119	119	80	44	32	450
kardiologie	18	38	29	20	5	4	114
revmatologie	-	1	4	1	1	1	8
diabetologie	2	3	2	1	3	-	11
gastroenterologie	2	7	13	5	3	2	32
endokrinologie	-	1	3	3	1	2	10
klinická farmakologie	-	-	1	-	1	-	2
geriatrie	1	-	1	2	1	-	5
infekční nemoci	2	2	7	-	2	-	13
alergologie a klinická imunologie	2	3	16	8	1	3	33
TBC a respirační nemoci	1	7	13	7	12	4	44
neurologie	11	16	41	20	11	6	105
psychiatrie	17	43	19	30	22	8	139
sexuologie	-	-	2	1	2	-	5
nemoci z povolání	-	-	1	1	7	2	11
pediatrie	11	27	35	23	6	9	111
gynekologie a porodnictví	16	56	87	58	23	20	260
neonatologie	1	8	6	3	1	-	19
chirurgie	39	93	136	93	31	20	412
neurochirurgie	6	15	13	3	1	2	40
plastická chirurgie	-	10	7	8	1	2	28
kardiochirurgie	18	12	2	4	1	-	37
traumatologie	-	-	2	-	1	-	3
anesteziologie a resuscitace	40	58	46	25	5	3	177
ortopedie	20	52	56	24	9	7	168
urologie	7	25	23	23	7	3	88
otorinolaryngologie	14	25	26	24	7	8	104
foniatrie	-	1	1	-	3	3	8
oftalmologie	7	17	27	5	3	6	65
stomatologie	30	66	128	96	31	6	357

**4.4.1 Lékaři (fyzické osoby) podle hlavního oboru činnosti - muži**  
*Physicians (natural persons) by main branch of activity - males*

Obor Branch	Věková skupina Age group						Celkem Total
	-29	30-39	40-49	50-59	60-69	70+	
dermatovenerologie	1	4	13	8	7	5	38
klinická onkologie	3	7	7	2	-	1	20
radioterapie	2	7	3	3	-	5	20
dorostové lékařství	-	-	-	-	-	-	-
tělovýchovné lékařství	-	2	9	1	2	2	16
lékařská genetika	-	-	1	3	5	-	9
záchranná služba	2	14	5	6	2	-	29
posudkové lékařství	-	-	3	8	12	4	27
všeobecné lékařství	22	24	52	44	29	28	199
fyziatrie, balneologie	-	-	2	-	1	1	4
nefrologie	2	6	8	2	1	-	19
klinická biochemie	5	5	16	4	7	4	41
klinická hematologie	1	8	9	1	1	1	21
radiodiagnostika	9	23	20	23	14	16	105
ortopedická protetika	-	-	2	-	-	1	3
transfúzní služba	-	2	2	2	-	2	8
rehabilitace	3	6	13	10	8	9	49
nukleární medicína	1	2	2	1	6	2	14
patologická anatomie	9	6	8	9	9	5	46
soudní lékařství	1	5	1	6	2	-	15
hygiena	1	7	15	10	13	3	49
epidemiologie	2	3	4	-	3	-	12
mikrobiologie	2	2	6	4	3	4	21
popáleninová medicína	2	1	-	3	1	-	7
funkční diagnostika	-	1	3	2	-	-	6
ostatní	30	40	64	39	39	20	232
Mimo evidenční počet	5	10	6	2	-	-	23

**4.4.2 Lékaři (fyzické osoby) podle hlavního oboru činnosti - ženy**  
*Physicians (natural persons) by main branch of activity - females*

Obor Branch	Věková skupina Age group						Celkem Total
	-29	30-39	40-49	50-59	60-69	70+	
<b>Celkem</b>	512	1 150	1 583	1 357	489	111	5 202
<b>V evidenčním počtu</b>	477	982	1 560	1 352	489	111	4 971
interní lékařství	89	108	111	94	31	12	445
kardiologie	6	18	16	12	3	2	57
revmatologie	1	7	5	2	5	-	20
diabetologie	3	2	9	8	3	1	26
gastroenterologie	4	5	7	5	2	2	25
endokrinologie	1	5	8	2	-	1	17
klinická farmakologie	1	1	1	-	-	-	3
geriatrie	1	3	9	5	2	-	20
infekční nemoci	1	6	12	7	2	-	28
alergologie a klinická imunologie	1	10	20	20	8	1	60
TBC a respirační nemoci	2	14	22	17	4	-	59
neurologie	27	46	44	50	10	4	181
psychiatrie	12	47	46	47	21	4	177
sexuologie	-	-	1	1	-	-	2
nemoci z povolání	1	3	7	3	1	1	16
pediatrie	26	50	145	131	43	7	402
gynekologie a porodnictví	19	35	48	61	23	5	191
neonatologie	1	5	3	4	-	1	14
chirurgie	12	31	24	27	13	2	109
neurochirurgie	-	3	-	2	-	-	5
plastická chirurgie	-	6	4	3	2	2	17
kardiochirurgie	3	2	-	-	-	-	5
traumatologie	-	-	-	-	-	-	-
anesteziologie a resuscitace	25	64	44	26	10	1	170
ortopedie	-	4	6	9	3	2	24
urologie	2	5	7	5	1	-	20
otorinolaryngologie	12	19	48	29	11	2	121
foniatrie	-	2	2	1	4	-	9
oftalmologie	25	34	57	40	16	12	184
stomatologie	41	101	335	264	74	6	821

**4.4.2 Lékaři (fyzické osoby) podle hlavního oboru činnosti - ženy**  
*Physicians (natural persons) by main branch of activity - females*

Obor Branch	Věková skupina Age group						Celkem Total
	-29	30-39	40-49	50-59	60-69	70+	
dermatovenerologie	19	38	51	32	16	3	159
klinická onkologie	7	6	13	6	4	-	36
radioterapie	4	10	8	7	2	-	31
dorostové lékařství	-	-	1	4	3	1	9
tělovýchovné lékařství	1	1	-	4	4	-	10
lékařská genetika	1	4	7	-	2	-	14
záchranná služba	1	7	5	2	-	-	15
posudkové lékařství	-	-	13	27	12	4	56
všeobecné lékařství	53	73	214	162	60	17	579
fyziatrie, balneologie	-	3	2	3	-	-	8
nefrologie	2	3	1	2	-	-	8
klinická biochemie	5	12	5	14	5	2	43
klinická hematologie	3	7	12	8	4	1	35
radiodiagnostika	17	36	48	44	13	1	159
ortopedická protetika	-	-	1	-	-	-	1
transfúzní služba	3	7	9	5	5	-	29
rehabilitace	5	20	14	16	8	7	70
nukleární medicína	1	3	3	3	2	-	12
patologická anatomie	4	9	8	14	9	2	46
soudní lékařství	3	1	1	3	2	-	10
hygiena	2	13	26	40	11	-	92
epidemiologie	-	12	10	18	6	-	46
mikrobiologie	7	16	19	16	5	2	65
popáleninová medicína	3	3	1	2	-	-	9
funkční diagnostika	1	-	3	1	-	-	5
ostatní	19	62	44	44	24	3	196
Mimo evidenční počet	35	168	23	5	-	-	231



#### 4.4.3 Lékaři (fyzické osoby) podle hlavního oboru činnosti Physicians (natural persons) by main branch of activity

Obor Branch	Věková skupina Age group						Celkem Total
	-29	30-39	40-49	50-59	60-69	70+	
<b>Total</b>	936	2 040	2 723	2 118	900	377	9 094
<b>On payroll</b>	896	1 862	2 694	2 111	900	377	8 840
<i>internal medicine</i>	145	227	230	174	75	44	895
<i>cardiology</i>	24	56	45	32	8	6	171
<i>rheumatology</i>	1	8	9	3	6	1	28
<i>diabetology</i>	5	5	11	9	6	1	37
<i>gastroenterology</i>	6	12	20	10	5	4	57
<i>endocrinology</i>	1	6	11	5	1	3	27
<i>clinical pharmacology</i>	1	1	2	-	1	-	5
<i>geriatrics</i>	2	3	10	7	3	-	25
<i>infectious diseases</i>	3	8	19	7	4	-	41
<i>allerg. and clinical immunology</i>	3	13	36	28	9	4	93
<i>TB and respiratory diseases</i>	3	21	35	24	16	4	103
<i>neurology</i>	38	62	85	70	21	10	286
<i>psychiatry</i>	29	90	65	77	43	12	316
<i>sexuology</i>	-	-	3	2	2	-	7
<i>occupational diseases</i>	1	3	8	4	8	3	27
<i>paediatrics</i>	37	77	180	154	49	16	513
<i>gynaecology and obstetrics</i>	35	91	135	119	46	25	451
<i>neonatology</i>	2	13	9	7	1	1	33
<i>surgery</i>	51	124	160	120	44	22	521
<i>neurosurgery</i>	6	18	13	5	1	2	45
<i>plastic surgery</i>	-	16	11	11	3	4	45
<i>cardiosurgery</i>	21	14	2	4	1	-	42
<i>traumatology</i>	-	-	2	-	1	-	3
<i>anaesthes. and resuscitation</i>	65	122	90	51	15	4	347
<i>orthopaedics</i>	20	56	62	33	12	9	192
<i>urology</i>	9	30	30	28	8	3	108
<i>otolaryngology</i>	26	44	74	53	18	10	225
<i>speech therapy</i>	-	3	3	1	7	3	17
<i>ophthalmology</i>	32	51	84	45	19	18	249
<i>stomatology</i>	71	167	463	360	105	12	1 178

#### 4.4.3 Lékaři (fyzické osoby) podle hlavního oboru činnosti

*Physicians (natural persons) by main branch of activity*

Obor Branch	Věková skupina Age group						Celkem Total
	-29	30-39	40-49	50-59	60-69	70+	
<i>dermatovenerology</i>	20	42	64	40	23	8	197
<i>clinical oncology</i>	10	13	20	8	4	1	56
<i>X-ray therapy</i>	6	17	11	10	2	5	51
<i>care of adolescents</i>	-	-	1	4	3	1	9
<i>physical training medicine</i>	1	3	9	5	6	2	26
<i>medical genetics</i>	1	4	8	3	7	-	23
<i>emergency service</i>	3	21	10	8	2	-	44
<i>medical assessors</i>	-	-	16	35	24	8	83
<i>general medicine</i>	75	97	266	206	89	45	778
<i>physiatry, balneology</i>	-	3	4	3	1	1	12
<i>nephrology</i>	4	9	9	4	1	-	27
<i>clinical biochemistry</i>	10	17	21	18	12	6	84
<i>clinical haematology</i>	4	15	21	9	5	2	56
<i>X-ray diagnostics</i>	26	59	68	67	27	17	264
<i>prosthetics</i>	-	-	3	-	-	1	4
<i>blood transfusion service</i>	3	9	11	7	5	2	37
<i>rehabilitation</i>	8	26	27	26	16	16	119
<i>nuclear medicine</i>	2	5	5	4	8	2	26
<i>pathological anatomy</i>	13	15	16	23	18	7	92
<i>forensic medicine</i>	4	6	2	9	4	-	25
<i>hygienic service</i>	3	20	41	50	24	3	141
<i>epidemiology</i>	2	15	14	18	9	-	58
<i>microbiology</i>	9	18	25	20	8	6	86
<i>burns medicine</i>	5	4	1	5	1	-	16
<i>functional diagnostics</i>	1	1	6	3	-	-	11
<i>other</i>	49	102	108	83	63	23	428
<i>On leave</i>	40	178	29	7	-	-	254

#### 4.5 Farmaceuti (fyzické osoby) podle hlavního oboru činnosti

*Pharmacists (natural persons) by main branch of activity*

Obor <i>Branch</i>	Věková skupina <i>Age group</i>						Celkem <i>Total</i>
	-29	30-39	40-49	50-59	60-69	70+	
	<b>celkem</b> <i>total</i>						
Celkem	215	210	188	100	40	35	788
V evidenčním počtu	205	194	187	100	40	35	761
lékárenství	203	192	187	98	39	35	754
klinická farmacie	1	1	-	-	-	-	2
farmaceutická analytika	-	-	-	1	-	-	1
galenická farmacie	-	-	-	-	-	-	-
veterinární farmacie	-	-	-	-	-	-	-
léčivé rostliny	-	-	-	-	-	-	-
farmaceutická technologie	-	-	-	-	-	-	-
ostatní	1	1	-	1	1	-	4
Mimo evidenční počet	10	16	1	-	-	-	27
	<b>muži</b> <i>males</i>						
Celkem	39	34	20	19	9	7	128
V evidenčním počtu	39	34	20	19	9	7	128
lékárenství	39	34	20	19	9	7	128
klinická farmacie	-	-	-	-	-	-	-
farmaceutická analytika	-	-	-	-	-	-	-
galenická farmacie	-	-	-	-	-	-	-
veterinární farmacie	-	-	-	-	-	-	-
léčivé rostliny	-	-	-	-	-	-	-
farmaceutická technologie	-	-	-	-	-	-	-
ostatní	-	-	-	-	-	-	-
Mimo evidenční počet	-	-	-	-	-	-	-
	<b>ženy</b> <i>females</i>						
<i>Total</i>	176	176	168	81	31	28	660
<i>On payroll</i>	166	160	167	81	31	28	633
<i>pharmacy</i>	164	158	167	79	30	28	626
<i>clinical pharmacy</i>	1	1	-	-	-	-	2
<i>pharmaceutical analytics</i>	-	-	-	1	-	-	1
<i>galenical pharmacy</i>	-	-	-	-	-	-	-
<i>veterinary pharmacy</i>	-	-	-	-	-	-	-
<i>medicinal plants</i>	-	-	-	-	-	-	-
<i>pharmaceutical technology</i>	-	-	-	-	-	-	-
<i>other</i>	1	1	-	1	1	-	4
<i>On leave</i>	10	16	1	-	-	-	27

#### 4.6.1 Dosažené atestace u lékařů \*) Specialty of physicians \*)

Obor atestace	Branch of specialty	I. stupeň 1st grade			II. stupeň 2nd grade		
		celkem	muži	ženy	total	males	females
Hygiena a epidemiologie	<i>Hygiene and epidemiology</i>	203	75	128	x	x	x
Anestez. a resuscitace	<i>Anaesthes. and resuscitation</i>	352	183	169	205	112	93
Dermatovenerologie	<i>Dermatovenerology</i>	190	42	148	98	28	70
Gynekologie a porodnictví	<i>Gynaecology and obstetrics</i>	426	253	173	241	170	71
Chirurgie	<i>Surgery</i>	667	534	133	284	256	28
Interní lékařství	<i>Internal</i>	1 933	925	1 008	613	387	226
Klinická biochemie	<i>Clinical biochemistry</i>	56	28	28	29	20	9
Lékařská mikrobiologie	<i>Medical microbiology</i>	103	29	74	47	19	28
Neurologie	<i>Neurology</i>	281	117	164	163	84	79
Oftalmologie	<i>Ophthalmology</i>	227	61	166	123	45	78
Ortopedie	<i>Orthopaedics</i>	166	146	20	107	97	10
Otorinolaryngologie	<i>Otolaryngology</i>	217	100	117	111	64	47
Patologická anatomie	<i>Pathological anatomy</i>	117	62	55	69	31	38
Pediatric	<i>Paediatrics</i>	787	201	586	191	86	105
Psychiatrie	<i>Psychiatry</i>	303	138	165	177	97	80
Radiodiagnostika	<i>X-ray diagnostics</i>	250	98	152	173	77	96
Radioterapie	<i>X-ray therapy</i>	68	26	42	45	17	28
Stomatologie	<i>Stomatology</i>	1 059	317	742	157	87	70
Urologie	<i>Urology</i>	94	79	15	73	64	9
Všeobecné lékařství	<i>General medicine</i>	755	216	539	87	35	52
<b>Celkem</b>	<b>Total</b>	<b>8 254</b>	<b>3 630</b>	<b>4 624</b>	<b>2 993</b>	<b>1 776</b>	<b>1 217</b>

\*) V evidenčním počtu

\*) On payroll

#### 4.6.2 Dosažené atestace u farmaceutů \*) Specialty of pharmacists \*)

Obor atestace	Branch of specialty	I. stupeň 1st grade			II. stupeň 2nd grade		
		celkem	muži	ženy	total	males	females
Farmaceutická analytika	<i>Pharmaceutical analytics</i>	14	5	9	2	1	1
Farmaceutická technologie	<i>Pharmaceutical technology</i>	10	1	9	-	-	-
Klinická farmacie	<i>Clinical pharmacy</i>	28	8	20	5	2	3
Lékárenství	<i>Pharmacy</i>	477	75	402	60	18	42
<b>Celkem</b>	<b>Total</b>	<b>529</b>	<b>89</b>	<b>440</b>	<b>67</b>	<b>21</b>	<b>46</b>

\*) V evidenčním počtu

\*) On payroll

#### 4.6.3 Dosažené nástavbové atestace u lékařů \*)

*Subspecialty of physicians \*)*

Obor atestace	Branch of specialty	Celkem Total	Muži Males	Ženy Females
Čelistní ortopedie	<i>Mandibular orthopaedy</i>	40	11	29
Dětská dermatovenerologie	<i>Paediatric dermatovenerology</i>	3	-	3
Dětská chirurgie	<i>Paediatric surgery</i>	37	25	12
Dětská kardiologie	<i>Paediatric cardiology</i>	25	13	12
Dětská neurologie	<i>Paediatric neurology</i>	41	11	30
Dětská psychiatrie	<i>Paediatric psychiatry</i>	25	11	14
Dětská stomatologie	<i>Paediatric stomatology</i>	18	2	16
Diabetologie	<i>Diabetology</i>	47	22	25
Dorostové lékařství	<i>Care of adolescents</i>	20	6	14
Epidemiologie	<i>Epidemiology</i>	42	14	28
Foniatrie	<i>Phoniatics</i>	21	12	9
Fyziatrie, balneologie, léč. rehabilitace	<i>Balneology and medical rehabilitation</i>	100	49	51
Gastroenterologie	<i>Gastroenterology</i>	88	58	30
Hematologie a transfúzní služba	<i>Haematology &amp; blood transfusion service</i>	72	31	41
Hygiena dětí a dorostu	<i>Children's and adolescents' hygiene</i>	11	1	10
Hygiena práce a nemoci z povolání	<i>Work hygiene &amp; occupational diseases</i>	43	22	21
Hygiena všeobecná a komunální	<i>General and communal hygiene</i>	31	15	16
Hyg. výživy a předmětů běžného užívání	<i>Food hygiene and nutrition</i>	19	2	17
Kardiologie	<i>Cardiology</i>	136	98	38
Klinická onkologie	<i>Clinical oncology</i>	61	33	28
Neonatalogie	<i>Neonatology</i>	33	17	16
Nukleární medicína	<i>Nuclear medicine</i>	25	15	10
Parodontologie	<i>Parodontology</i>	23	14	9
Posudkové lékařství	<i>Medical assessors</i>	80	29	51
Přenosné nemoci	<i>Infectious diseases</i>	33	17	16
Revmatologie	<i>Rheumatology</i>	56	24	32
Veřejné zdravotnictví	<i>Public health</i>	67	42	25
Soudní lékařství	<i>Forensic medicine</i>	18	14	4
Stomatologická protetika	<i>Dental prosthetics</i>	11	7	4
Tělovýchovné lékařství	<i>Physical training medicine</i>	39	24	15
Traumatologie pohybového ústrojí	<i>Traumatology &amp; orthopaedics</i>	12	12	-
TBC a respirační nemoci	<i>TB and respiratory diseases</i>	103	42	61
Audiologie	<i>Audiological medicine</i>	1	1	-
Biomedicínská kybernetika	<i>Biomedical cybernetics</i>	2	1	1
Cévní chirurgie	<i>Surgery of vessels</i>	34	33	1
Dětská gynekologie	<i>Paediatric gynaecology</i>	15	5	10
Dětská otorinolaryngologie	<i>Paediatric otolaryngology</i>	6	4	2
Dětská urologie	<i>Paediatric urology</i>	6	6	-
Endokrinologie	<i>Endocrinology</i>	42	18	24
Geriatric	<i>Geriatrics</i>	12	2	10
Gerontopsychiatrie	<i>Psychogeriatrics</i>	7	5	2
Hygiena záření	<i>Radiation hygiene</i>	-	-	-
Kardiochirurgie	<i>Cardiosurgery</i>	19	19	-
Klinická farmakologie	<i>Clinical pharmacology</i>	6	4	2
Korektivní dermatologie	<i>Corrective dermatology</i>	8	1	7

#### 4.6.3 Dosažené nástavbové atestace u lékařů \*)

*Subspecialty of physicians \*)*

Obor atestace	Branch of specialty	Celkem Total	Muži Males	Ženy Females
Léčení alkoholismu a jiných toxikomanií	<i>Treatm. of alcoholism &amp; other addictions</i>	8	3	5
Lékařská bakteriologie	<i>Medical bacteriology</i>	2	-	2
Lékařská genetika	<i>Medical genetics</i>	31	12	19
Alergologie a lékařská imunologie	<i>Allergology and medical immunology</i>	78	24	54
Lékařská parazitologie	<i>Medical parasitology</i>	3	-	3
Lékařská virologie	<i>Medical virology</i>	4	-	4
Mikrobiologie životního prostředí	<i>Microbiology of environment</i>	-	-	-
Nefrologie	<i>Nephrology</i>	52	32	20
Neurochirurgie	<i>Neurosurgery</i>	26	24	2
Ortopedická protetika	<i>Prosthetics</i>	3	2	1
Perinatologie	<i>Perinatology</i>	1	1	-
Plastická chirurgie	<i>Plastic surgery</i>	35	23	12
Plicní chirurgie	<i>Thoracic surgery</i>	7	7	-
Sexuologie	<i>Sexuology</i>	17	12	5
Stomatologická chirurgie	<i>Dental surgery</i>	17	13	4
Urgentní medicína	<i>Urgent medicine</i>	17	15	2
<b>Celkem</b>	<b>Total</b>	<b>1 839</b>	<b>960</b>	<b>879</b>

\*) V evidenčním počtu

\*) On payroll

#### 4.6.4 Dosažené nástavbové atestace u farmaceutů \*)

*Subspecialty of pharmacists \*)*

Obor atestace	Branch of specialty	Celkem Total	Muži Males	Ženy Females
Organizace a řízení farmacie	<i>Administration and management of pharmacy</i>	14	10	4
Biochemická a toxikologická analytika	<i>Biochemical and toxicological analytics</i>	2	1	1
Biologické a mikrobiol. kontrolní metody	<i>Biological and microbiological control methods</i>	-	-	-
Laboratorní diagnostika	<i>Laboratory diagnostics</i>	-	-	-
Léčivé rostliny	<i>Medical plants</i>	-	-	-
Organopreparáty, mikrobiologické a imunologické přípravky	<i>Organic, microbiologic and immunologic preparations</i>	-	-	-
Radioaktivní přípravky	<i>Radioactive preparations</i>	-	-	-
Technologie lékových forem	<i>Technology of drug forms</i>	1	-	1
Technologie přírodních a synt. Léčiv	<i>Technol. of natural and synthetic drugs</i>	1	-	1
Farmakologie a toxikologie léčiv	<i>Pharmacology and toxicology of drugs</i>	2	1	1
Farmakologie a toxikologie veterinárních léčiv	<i>Pharmacology and toxicology of veterinary drugs</i>	-	-	-
Veterinární farmacie	<i>Veterinary pharmacy</i>	1	-	1
Galenická farmacie	<i>Galenical pharmacy</i>	2	1	1
<b>Celkem</b>	<b>Total</b>	<b>23</b>	<b>13</b>	<b>10</b>

\*) V evidenčním počtu

\*) On payroll

#### 4.7.1 Průměrná měsíční mzda zaměstnanců podle kategorií \*)

*Average monthly salary of employees by category \*)*

Kategorie	Category	Průměrná měsíční mzda Average monthly salary			
		celkem total		z toho: tarifní mzda o.w.: tariff salary	
		absolutně	index 2000 = 100	number	index 2000 = 100
<b>Celkem</b>	<b>Total</b>	16 612	114,3	8 137	114,9
odb. zdravotničtí pracovníci celkem	<i>professional health personnel total</i>	17 742	115,0	8 543	116,9
lékaři	<i>physicians</i>	28 619	113,3	12 022	117,1
farmaceuti	<i>pharmacists</i>	29 429	107,4	10 501	112,7
jiní odborní pracovníci s VŠ vzděl.	<i>other profes. personnel with univ. ed.</i>	19 860	114,1	11 529	112,6
jiní odborní pracovníci s SŠ vzděl.	<i>other profes. pers. with second. ed.</i>	13 395	113,1	7 899	112,8
střední zdravotničtí pracovníci	<i>paramedical personnel</i>	15 629	116,5	7 841	118,2
nižší zdravotničtí pracovníci	<i>lower health personnel</i>	13 029	113,6	5 972	115,7
pomocní zdravotničtí pracovníci	<i>auxiliary health personnel</i>	10 787	113,7	5 551	115,6
pedagogičtí pracovníci	<i>pedagogical personnel</i>	19 889	145,8	13 247	139,5
technicko-hospodářští pracovníci	<i>technical and economic personnel</i>	15 706	111,2	7 988	106,9
dělníci a provozní pracovníci	<i>manual workers and operational pers.</i>	10 150	106,8	5 422	105,2

\*) V příspěvkových organizacích a v organizačních složkách státu s odměňováním podle zákona 143/92 Sb. ve znění pozdějších předpisů

\*) *In subsidized organizations and in government organizations with salaries according to Act no. 143/92 Sb. in wording of later regulations*

#### 4.7.2 Průměrná měsíční mzda zaměstnanců v rezortu zdravotnictví podle kategorií \*)

*Average monthly salary of employees under the Sector of Health by category \*)*

Kategorie	Category	Průměrná měsíční mzda Average monthly salary			
		celkem total		z toho: tarifní mzda o.w.: tariff salary	
		absolutně	index 2000 = 100	number	index 2000 = 100
<b>Celkem</b>	<b>Total</b>	16 693	115,3	8 159	115,3
odb. zdravotničtí pracovníci celkem	<i>professional health personnel total</i>	17 805	116,0	8 543	117,4
lékaři	<i>physicians</i>	28 643	114,3	11 948	117,9
farmaceuti	<i>pharmacists</i>	29 717	108,1	10 477	113,7
jiní odborní pracovníci s VŠ vzděl.	<i>other profes. personnel with univ. ed.</i>	19 800	114,6	11 538	112,8
jiní odborní pracovníci s SŠ vzděl.	<i>other profes. pers. with second. ed.</i>	13 400	113,1	7 902	112,8
střední zdravotničtí pracovníci	<i>paramedical personnel</i>	15 744	117,5	7 859	118,6
nižší zdravotničtí pracovníci	<i>lower health personnel</i>	13 788	114,7	6 146	117,2
pomocní zdravotničtí pracovníci	<i>auxiliary health personnel</i>	10 849	114,9	5 554	115,9
pedagogičtí pracovníci	<i>pedagogical personnel</i>	19 866	145,4	13 237	139,5
technicko-hospodářští pracovníci	<i>technical and economic personnel</i>	15 470	111,7	7 927	106,7
dělníci a provozní pracovníci	<i>manual workers and operational pers.</i>	10 206	107,4	5 460	105,4

\*) V příspěvkových organizacích a v organizačních složkách státu s odměňováním podle zákona 143/92 Sb. ve znění pozdějších předpisů

\*) *In subsidized organizations and in government organizations with salaries according to Act no. 143/92 Sb. in wording of later regulations*



#### 4.8.1 Průměrná měsíční mzda zaměstnanců \*) v rezortu zdravotnictví podle území - celkem

*Average monthly salary of employees \*) under the Sector of Health by territory - total*

Území <i>Territory</i>	Průměrná měsíční mzda <i>Average monthly salary</i>			
	celkem <i>total</i>		z toho: tarifní mzda <i>o.w.: tariff salary</i>	
	absolutně	index 2000 = 100	<i>number</i>	index 2000 = 100
ČR	14 913	115,8	7 668	115,7
Hl. město Praha	16 693	115,3	8 159	115,3
Praha 1	15 496	111,6	8 570	115,7
Praha 2	16 050	117,1	8 075	114,8
Praha 3	-	x	-	x
Praha 4	17 539	117,0	8 332	118,2
Praha 5	17 515	113,2	8 063	115,5
Praha 6	15 193	109,9	7 620	110,4
Praha 7	13 388	108,6	8 939	113,3
Praha 8	15 855	115,5	7 892	114,4
Praha 9	16 435	106,0	8 231	115,8
Praha 10	16 673	116,1	8 298	114,7
Praha 11	13 573	107,5	8 402	111,8
Praha 12	-	x	-	x
Praha 13	13 445	110,3	7 405	104,0
Praha 14	-	x	-	x
Praha 15	-	x	-	x

\*) V příspěvkových org. a v organ. složkách státu s odměňováním podle zákona 143/92 Sb. ve znění pozdějších předpisů

\*) *In subsidized org. and in government organ. with salaries according to Act no. 143/92 Sb. in wording of later regulations*

#### 4.8.2 Průměrná měsíční mzda zaměstnanců \*) v rezortu zdravotnictví podle území - lékaři

*Average monthly salary of employees \*) under the Sector of Health by territory - physicians*

Území <i>Territory</i>	Průměrná měsíční mzda <i>Average monthly salary</i>			
	celkem <i>total</i>		z toho: tarifní mzda <i>o.w.: tariff salary</i>	
	absolutně	index 2000 = 100	<i>number</i>	index 2000 = 100
ČR	28 839	116,0	11 437	118,5
Hl. město Praha	28 643	114,3	11 948	117,9
Praha 1	21 967	110,2	12 025	119,3
Praha 2	26 332	119,7	11 472	118,3
Praha 3	-	x	-	x
Praha 4	30 604	116,1	12 340	121,1
Praha 5	33 199	114,9	12 521	119,9
Praha 6	24 951	117,1	11 670	115,7
Praha 7	16 923	111,3	11 822	113,9
Praha 8	26 705	115,1	11 575	116,0
Praha 9	26 969	100,4	12 650	117,4
Praha 10	27 749	106,7	11 660	113,6
Praha 11	17 212	112,0	11 356	115,0
Praha 12	-	x	-	x
Praha 13	23 846	113,5	14 625	115,1
Praha 14	-	x	-	x
Praha 15	-	x	-	x

\*) V příspěvkových org. a v organ. složkách státu s odměňováním podle zákona 143/92 Sb. ve znění pozdějších předpisů

\*) *In subsidized org. and in government organ. with salaries according to Act no. 143/92 Sb. in wording of later regulations*

### 4.8.3 Průměrná měsíční mzda zaměstnanců \*) v rezortu zdravotnictví podle území - střední zdravotničtí pracovníci

*Average monthly salary of employees \*) under the Sector of Health by territory - paramedical personnel*

Území <i>Territory</i>	Průměrná měsíční mzda <i>Average monthly salary</i>			
	celkem <i>total</i>		z toho: tarifní mzda <i>o.w.: tariff salary</i>	
	absolutně	index 2000 = 100	<i>number</i>	index 2000 = 100
ČR	14 318	117,6	7 845	118,2
Hl. město Praha	15 744	117,5	7 859	118,6
Praha 1	14 172	113,9	8 023	117,8
Praha 2	15 708	120,7	7 860	118,6
Praha 3	-	x	-	x
Praha 4	15 620	119,9	7 858	121,6
Praha 5	15 824	113,8	7 727	118,0
Praha 6	15 919	111,1	7 797	111,7
Praha 7	11 973	109,7	8 060	112,3
Praha 8	15 675	119,3	7 884	117,3
Praha 9	16 342	107,3	8 692	119,5
Praha 10	16 292	117,5	7 958	118,3
Praha 11	12 174	119,0	8 236	119,2
Praha 12	-	x	-	x
Praha 13	13 597	121,2	7 549	104,9
Praha 14	-	x	-	x
Praha 15	-	x	-	x

\*) V příspěvkových org. a v organ. složkách státu s odměňováním podle zákona 143/92 Sb. ve znění pozdějších předpisů

\*) *In subsidized org. and in government organ. with salaries according to Act no. 143/92 Sb. in wording of later regulations*