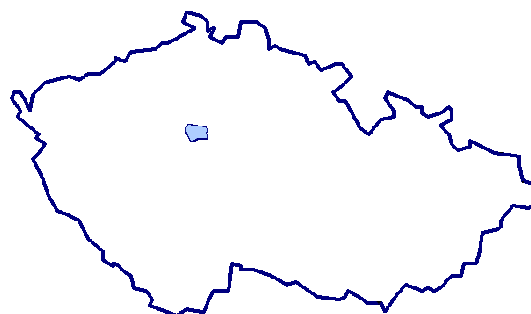
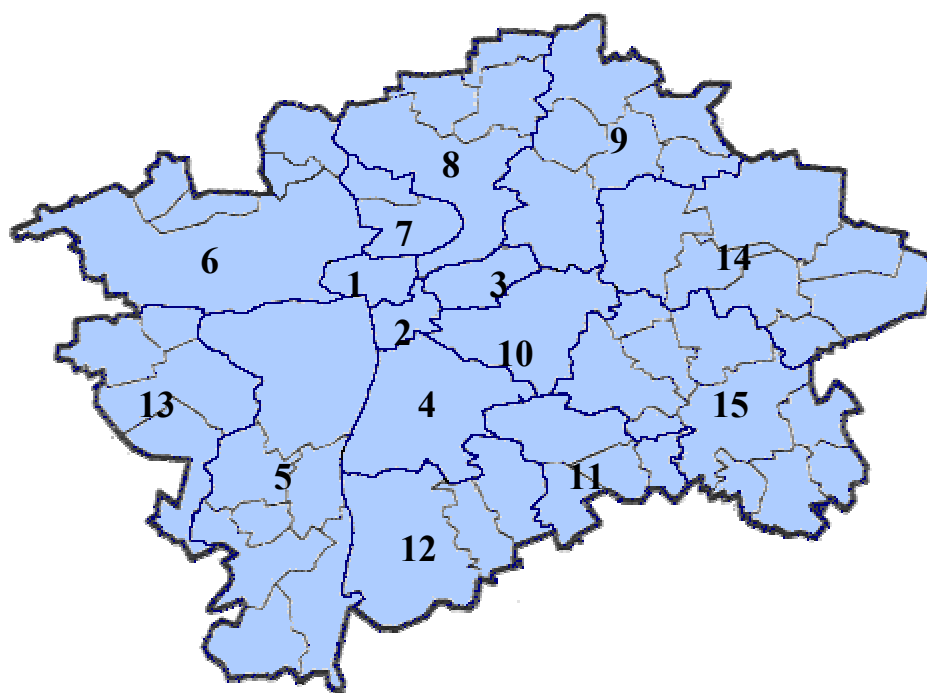


ZDRAVOTNICKÁ ROČENKA 2002
HEALTH STATISTICS YEARBOOK 2002

KRAJ
REGION

HLAVNÍ MĚSTO PRAHA



Použití krátkých výtahů z této publikace v dalších pracích je dovoleno za předpokladu úplného citování zdroje. Pro publikaci grafů, map nebo většího objemu informací z této ročenky je nutný souhlas Ústavu zdravotnických informací a statistiky České republiky, Palackého náměstí 4, P.O.BOX 60, 128 01 Praha 2 nebo pracoviště pro kraj hl. m. Praha ÚZIS ČR.

Brief extracts from this publication, with exception of figures and maps, may be reproduced provided the source is fully acknowledged. Proposals for reproducing figures, maps or larger extracts should be addressed to the Institute of Health Information and Statistics of the Czech Republic, Palackeho namesti 4, P.O.BOX 60, 128 01 Prague 2, Czech Republic or by the Regional Unit of IHIS CR for region hl. m. Praha.

Vydal Ústav zdravotnických informací a statistiky České republiky
Published by Institute of Health Information and Statistics of the Czech Republic

© ÚZIS ČR, 2003

© Translation IHIS CR

ISBN 80-7280-278-X

PŘEDMLUVA

Ročenka vychází v podobě shodné s ročenkou České republiky. Obsahuje údaje za Prahu celkem a některé údaje v členění podle 15 městských částí s přenesenou působností (vyhláška č. 38/94 Sb. hl.m. Prahy), případně podle 10 obvodů (podle zákona č.36/60 Sb.) pokud podrobnější členění není k dispozici. Pokud je v názvu tabulky nebo v legendě uvedeno v „okresech“ je tím v Praze míněno v obvodech (členění na 10 obvodů) nebo v městských částech (členění na 15 městských částí).

Předáváním statistických údajů formou ročenky chceme všem uživatelům rozšířit informovanost o zdravotnictví a zdravotním stavu obyvatelstva hl.m. Prahy.

Ročenka vychází z údajů Národního zdravotnického informačního systému a z demografických dat Českého statistického úřadu, dále z údajů České správy sociálního zabezpečení, Ministerstva práce a sociálních věcí, Ministerstva zdravotnictví, Státního ústavu pro kontrolu léčiv, Státního zdravotního ústavu a dalších zdrojů.

Pokud není řečeno jinak, jsou data v ročence za všechny rezorty tj. zdravotnictví, obrany, vnitra, spravedlnosti a dopravy, popř. školství a práce a sociálních věcí.

Údaje o obyvatelstvu jsou definitivní údaje za rok 2002.

Organizace přímo řízené Ministerstvem zdravotnictví jsou zahrnuty v tom „okrese“, kde mají sídlo.

Zdravotnická ročenka je výsledkem práce kolektivu pracovníků Krajského odboru Hl.m.Praha.

Zpracoval ÚZIS ČR
Krajský odbor Hlavní město Praha
Karlovo náměstí 5
P.O.BOX 60
128 01 Praha 2
tel.: 22492 3872

e-mail: vlckovae@uzis.cz
<http://www.uzis.cz>

Obsah
Contents

| | |
|--|----|
| DEMOGRAFIE <i>DEMOGRAPHY</i> | 9 |
| Grafická část: <i>Charts:</i> | |
| Věková struktura obyvatelstva <i>Age structure of population</i> | 16 |
| Struktura potratů podle druhu <i>Structure of abortions by category</i> | 28 |
| Tabulková část: <i>Tables:</i> | |
| 1.1.1 Věková struktura obyvatelstva v kraji <i>Population by age in region</i> | 12 |
| 1.1.2 Věková struktura obyvatelstva v okresech <i>Population by age in districts</i> | 14 |
| 1.2 Pohyb obyvatelstva <i>Movement of population</i> | 17 |
| 1.3 Střední stav a pohyb obyvatelstva v okresech <i>Mid year population and movement of population in districts</i> | 18 |
| 1.4 Živě narození podle věku matky <i>Live births by age of mother</i> | 20 |
| 1.5 Specifická úmrtnost <i>Specific mortality rate</i> | 21 |
| 1.6.1 Zemřelí a úmrtnost podle příčin smrti - muži <i>Deaths and mortality rate by causes of death - males</i> | 22 |
| 1.6.2 Zemřelí a úmrtnost podle příčin smrti - ženy <i>Deaths and mortality rate by causes of death - females</i> | 23 |
| 1.7.1 Zemřelí do 1 roku podle příčin smrti <i>Deaths till 1 year by causes of death</i> | 24 |
| 1.7.2 Úmrtnost do 1 roku podle příčin smrti <i>Mortality rate till 1 year by causes of death</i> | 25 |
| 1.8.1 Potraty podle věku, druhu a způsobu provedení <i>Abortions by age, category and method</i> | 26 |
| 1.8.2 Potraty podle okresu, druhu a způsobu provedení <i>Abortions by district, category and method</i> | 27 |
| ZDRAVOTNÍ STAV <i>HEALTH STATUS</i> | 29 |
| Grafická část: <i>Charts:</i> | |
| Hlášená onemocnění zhoubnými novotvory <i>Notified cases of malignant neoplasms</i> | 41 |

Tabulková část:

Tables:

| | | |
|--------|---|----|
| 2.1.1 | Hlášená onemocnění zhoubnými novotvory (rok 1999) - muži <i>Notified cases of selected malignant neoplasms (year 1999) - males</i> | 32 |
| 2.1.2 | Hlášená onemocnění zhoubnými novotvory (rok 1999) - ženy <i>Notified cases of selected malignant neoplasms (year 1999) - females</i> | 36 |
| 2.2 | Hlášená onemocnění pohlavními nemocemi <i>Notified cases of venereal diseases</i> | 42 |
| 2.3 | Hlášená onemocnění vybranými infekčními nemocemi v okresech <i>Notified cases of selected infectious diseases in districts</i> | 44 |
| 2.4 | Hlášená onemocnění tuberkulózou <i>Notified cases of tuberculosis</i> | 46 |
| 2.5 | Léčení diabetici podle druhu léčby <i>Diabetics by the type of treatment</i> | 48 |
| 2.6 | Dispenzarizovaná onemocnění u dětí a dorostu <i>Diseases followed-up (dispensarized) in children and adolescents</i> | 60 |
| 2.7 | Nově hlášené vrozené vady <i>Newly notified congenital malformations</i> | 62 |
| 2.8.1 | Hlášené případy pracovní neschopnosti pro nemoc a úraz <i>Notified cases of incapacity for work from disease and injury</i> | 63 |
| 2.8.2 | Ukončené případy pracovní neschopnosti <i>Terminated cases of incapacity for work</i> | 64 |
| 2.9 | Nově hlášené nemoci z povolání <i>Newly notified occupational diseases</i> | 71 |
| 2.10.1 | Duševní onemocnění a psychiatrická vyšetření v ambulantní péči <i>Mental diseases and psychiatric examinations in out-patient care</i> | 72 |
| 2.10.2 | Pacienti užívající psychoaktivní látky evidovaní na ambulantních pracovištích zajišťující péči o alkoholiky a toxikomany <i>Patients using psychoactive substances and registered in out-patient facilities for care of alcoholics and drugs addicts</i> | 74 |
| 2.11 | Hospitalizovaní v nemocnicích podle příčin hospitalizace <i>Hospitalized persons by causes of hospitalization</i> | 76 |
| 2.12 | Přehled vybraných ukazatelů zdravotního stavu obyvatelstva podle okresů <i>Survey of selected indices of the health state of population by districts</i> | 78 |

SÍŤ A ČINNOST ZDRAVOTNICKÝCH ZAŘÍZENÍ

| | |
|--|----|
| NETWORK AND ACTIVITY OF HEALTH ESTABLISHMENTS | 79 |
|--|----|

Tabulková část:

Tables:

| | | |
|-------|---|----|
| 3.1 | Celkový přehled zdravotnických zařízení <i>General survey of health establishments</i> | 81 |
| 3.2 | Přehled zdravotnických zařízení v okresech <i>Survey of health establishments in districts</i> | 97 |
| 3.3.1 | Lékaři a lůžka v léčebně preventivní péči <i>Physicians and beds in curative and preventive care</i> | 98 |

| | | |
|-------|---|-----|
| 3.3.2 | Ambulantní péče v ambulantních a lůžkových zařízeních <i>Out-patient care in out-patient and in-patient establishments</i> | 100 |
| 3.4 | Oddělení nemocnic podle oborů <i>Hospital departments by branches</i> | 102 |
| 3.5 | Lůžková péče v nemocnicích dle zřizovatele <i>Bed care in hospitals by founder</i> | 104 |
| 3.6 | Lůžková péče ve specializovaných ústavech <i>Bed care in specialized institutes</i> | 110 |
| 3.7 | Počet ambulantních ošetření (vyšetření) <i>Number of out-patient examinaton</i> | 112 |
| 3.8 | Ambulantní péče o děti a dorost <i>Out-patient care of children and adolescents</i> | 113 |
| 3.9 | Lékařská péče o ženy <i>Medical care of women</i> | 113 |
| 3.10 | Přístrojové vybavení zdravotnických zařízení <i>Medical apparatus in health establishment</i> | 114 |

PRACOVNÍCI

| | |
|-----------------------|-----|
| MANPOWER | 119 |
|-----------------------|-----|

Grafická část:

Charts:

| | |
|--|-----|
| Struktura pracovníků podle kategorií <i>Structure of personnel by categories</i> | 121 |
| Věková struktura lékařů a farmaceutů (v evidenčním počtu) <i>Age structure of physicians and pharmacists (on payroll)</i> | 135 |

Tabulková část:

Tables:

| | | |
|-------|--|-----|
| 4.1 | Pracovníci v evidenčním počtu podle kategorií a zřizovatele <i>Registered number of employees by categories and by founder</i> | 122 |
| 4.2.1 | Pracovníci v evidenčním počtu podle kategorií a okresů <i>Registered number of employees by categories and districts</i> | 126 |
| 4.2.2 | Smluvní pracovníci podle kategorií a okresů <i>Contractual workers by categories and districts</i> | 128 |
| 4.3 | Pracovníci v evidenčním počtu podle kategorií a druhů zařízení <i>Registered number of employees by categories and types of establishment</i> | 130 |
| 4.4.1 | Lékaři (fyzické osoby) podle hlavního oboru činnosti - muži <i>Physicians (natural persons) by main branch of activity - males</i> | 136 |
| 4.4.2 | Lékaři (fyzické osoby) podle hlavního oboru činnosti - ženy <i>Physicians (natural persons) by main branch of activity - females</i> | 138 |
| 4.4.3 | Lékaři (fyzické osoby) podle hlavního oboru činnosti <i>Physicians (natural persons) by main branch of activity</i> | 140 |
| 4.5 | Farmaceuti (fyzické osoby) podle hlavního oboru činnosti <i>Pharmacists (natural persons) by main branch of activity</i> | 142 |
| 4.6.1 | Dosažené atestace u lékařů <i>Specialty certificates of physicians</i> | 143 |

| | | |
|-------|--|-----|
| 4.6.2 | Dosažené atestace u farmaceutů <i>Specialty certificates of pharmacists</i> | 143 |
| 4.6.3 | Dosažené nástavbové atestace u lékařů <i>Subspecialty certificates of physicians</i> | 145 |
| 4.6.4 | Dosažené nástavbové atestace u farmaceutů <i>Subspecialty certificates of pharmacists</i> | 145 |
| 4.7.1 | Průměrná měsíční mzda zaměstnanců podle kategorií <i>Average monthly salary of employees by category</i> | 146 |
| 4.7.2 | Průměrná měsíční mzda zaměstnanců v rezortu zdravotnictví podle kategorií <i>Average monthly salary of employees under the Department of Health by category</i> | 147 |
| 4.8.1 | Průměrná měsíční mzda zaměstnanců v rezortu zdravotnictví podle území - celkem <i>Average monthly salary of employees under the Department of Health by territory - total</i> | 148 |
| 4.8.2 | Průměrná měsíční mzda zaměstnanců v rezortu zdravotnictví podle území - lékaři <i>Average monthly salary of employees under the Department of Health by territory - physicians</i> | 149 |
| 4.8.3 | Průměrná měsíční mzda zaměstnanců v rezortu zdravotnictví podle území - střední zdravotničtí pracovníci <i>Average monthly salary of employees under the Department of Health by territory - paramedical personnel</i> | 150 |

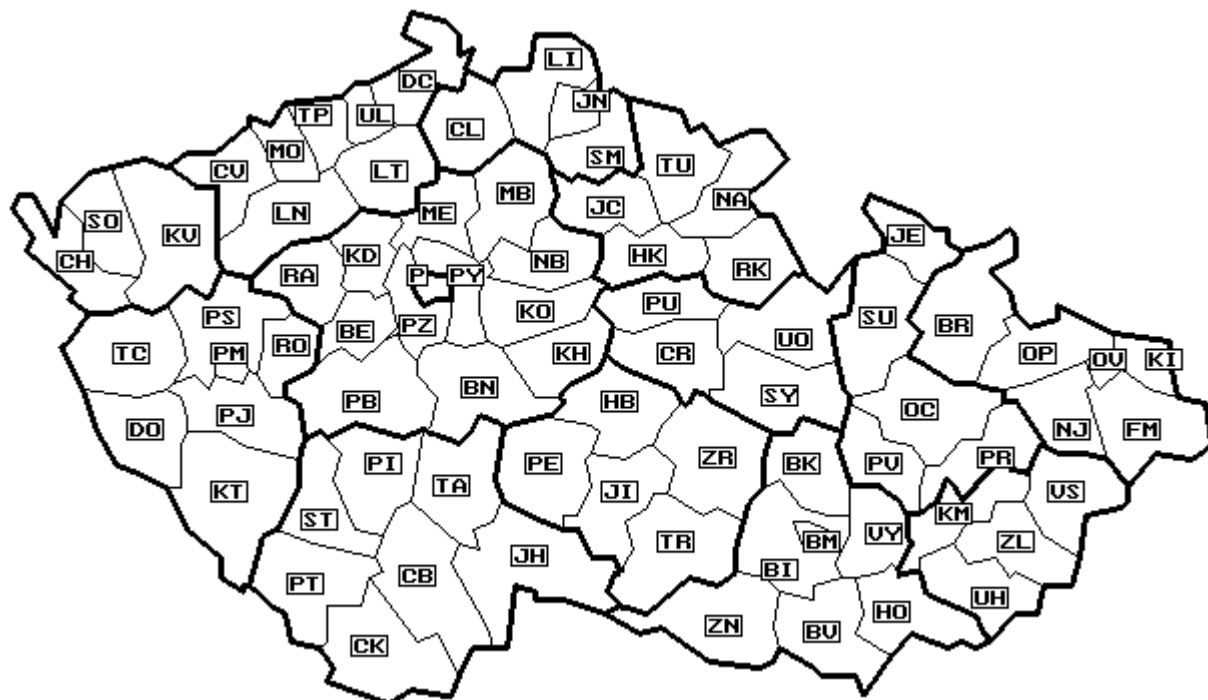
Značky v tabulkách

| | |
|----------------------------|--|
| Ležatá čárka (-) | v tabulce na místě čísla značí, že se jev nevyskytoval |
| Nula (0; 0,0; 0,00) | znamená, že se jev vyskytl, ale hodnota vypočteného ukazatele je menší než polovina jednotky použité v tabulce |
| Tečka (.) | na místě čísla značí, že údaj není k dispozici nebo je nespolehlivý |
| Ležatý křížek (x) | značí, že zápis není možný z logických důvodů |
| Stříška (^) | ke zveřejnění údajů nebyl dán souhlas |

Symbols in the tables

| | |
|-------------------------|--|
| A dash (-) | <i>in place of a number indicates that the phenomenon did not occur</i> |
| 0 or 0,0 or 0,00 | <i>indicates that the phenomenon occurred, but the value of calculated indicator is less than half of unit used in table</i> |
| A dot (.) | <i>in place of a number indicates that the number is not available or cannot be relied on</i> |
| A skew cross (x) | <i>indicates that the entry is not applicable for logical reasons</i> |
| A circumflex (^) | <i>publication of data was not approved</i> |

Okresy České republiky
Districts of the Czech Republic



1. KAPITOLA

DEMOGRAFIE

DEMOGRAPHY

Demografická situace

Praha měla k 31.12.2002 - 1 161 938 obyvatel. Oproti počtu obyvatel k 31.12.2001 upraveného podle sčítání lidu v roce 2001, který činil 1 160 118 obyvatel, se počet nepatrně zvýšil. Nárůst 1 820 je způsoben pouze přírůstkem migrací, který za rok 2002 činil 5 463. Vliv na migraci má do značné míry migrace cizích státních příslušníků. Od roku 2001 se do bilance obyvatel mechanickým pohybem zahrnují i cizinci hlášení k dlouhodobému pobytu. Přirozenou měnou se počet obyvatel Prahy neustále snižuje (počet zemřelých převyšuje počet narozených), v roce 2002 tento úbytek činil 3 643. Živě se narodilo 9 690 dětí, což je jen o 9 více než v roce 2001. Zemřelo 13 333 osob, o 123 více než v roce 2001. Přirozený přírůstek na 1 000 obyvatel dosáhl -3,1. V roce 2001 to bylo -3,0.

Věková struktura v Praze se vyznačuje velmi nízkým podílem dětí do 14 let, pouze 13,2 %, a vysokým podílem osob ve věku nad 65 let, téměř 17 %.

Údaje o počtu obyvatel podle věku a pohlaví za Prahu celkem jsou definitivní údaje za rok 2002. Věková struktura obyvatelstva v okresech je uvedena v členění do 15 obvodů (podle vyhlášky č.38/94 Sb. hl. m. Prahy) k 31.12.2002.

Údaje o potratech jsou k dispozici v členění na 10 obvodů (podle bydliště ženy).

Procento žen užívajících antikoncepci se v Praze zvýšilo od roku 2001 z 52,9 % na 59,5 %, v ČR se zvýšilo z 42,2 % na 44,8 %. Tento ukazatel je počítán z počtu žen užívajících antikoncepci, který je vykázan na výkaze o činnosti ženských oddělení. Územní členění je tedy podle sídla ordinace, která vykazuje, ale vztažen je na počet žen od 15 do 49 let bydlících na daném území. Z tohoto důvodu nemá smysl uvádět procento žen užívajících antikoncepci v jednotlivých městských částech. V Praze jsou vykázány i ženy užívající antikoncepci s bydlištěm mimo Prahu, zejména ze Středočeského kraje.

Hrubá míra úmrtnosti (počet zemřelých na 1 000 obyvatel) je 11,5, v celé ČR činí 10,6.

Kojenecká úmrtnost (počet zemřelých do jednoho roku na 1 000 živě narozených) je v Praze 3,9, v ČR 4,1.

Střední délka života při narození vyjadřuje počet let, kterých se průměrně dožije novorozenec za předpokladu zachování úmrtnostní situace z období jejího výpočtu. V letech 2001 - 002 činila 73,7 u mužů a 78,9 u žen. U mužů se zvýšila od předchozího období o 0,2 procentního bodu, u žen zůstává na stejné úrovni.

1.1.1 Věková struktura obyvatelstva v kraji

Population by age in region

| Věková skupina | 1.7. | | | | | |
|--------------------|------------------|--------------|----------------|--------------|----------------|--------------|
| | celkem | | muži | | ženy | |
| | počet | % | počet | % | počet | % |
| 0 | 9 610 | 0,8 | 4 954 | 0,9 | 4 656 | 0,8 |
| 1-4 | 34 315 | 3,0 | 17 651 | 3,2 | 16 664 | 2,7 |
| 5-9 | 46 626 | 4,0 | 23 732 | 4,3 | 22 894 | 3,8 |
| 10-14 | 60 863 | 5,3 | 31 213 | 5,7 | 29 650 | 4,9 |
| 15-19 | 66 283 | 5,7 | 33 862 | 6,2 | 32 421 | 5,3 |
| 20-24 | 86 830 | 7,5 | 44 039 | 8,0 | 42 791 | 7,0 |
| 25-29 | 102 347 | 8,8 | 51 296 | 9,3 | 51 051 | 8,4 |
| 30-34 | 79 318 | 6,8 | 39 363 | 7,2 | 39 955 | 6,6 |
| 35-39 | 79 448 | 6,9 | 39 080 | 7,1 | 40 368 | 6,6 |
| 40-44 | 69 296 | 6,0 | 33 766 | 6,1 | 35 530 | 5,8 |
| 45-49 | 88 252 | 7,6 | 42 052 | 7,7 | 46 200 | 7,6 |
| 50-54 | 96 390 | 8,3 | 45 615 | 8,3 | 50 775 | 8,3 |
| 55-59 | 95 116 | 8,2 | 44 678 | 8,1 | 50 438 | 8,3 |
| 60-64 | 57 975 | 5,0 | 26 954 | 4,9 | 31 021 | 5,1 |
| 65-69 | 48 946 | 4,2 | 21 301 | 3,9 | 27 645 | 4,5 |
| 70-74 | 52 248 | 4,5 | 21 227 | 3,9 | 31 021 | 5,1 |
| 75-79 | 45 024 | 3,9 | 16 831 | 3,1 | 28 193 | 4,6 |
| 80-84 | 24 072 | 2,1 | 7 812 | 1,4 | 16 260 | 2,7 |
| 85-89 | 10 781 | 0,9 | 2 871 | 0,5 | 7 910 | 1,3 |
| 90-94 | 4 430 | 0,4 | 1 010 | 0,2 | 3 420 | 0,6 |
| 95+ | 630 | 0,1 | 112 | 0,0 | 518 | 0,1 |
| Celkem | 1 158 800 | 100,0 | 549 419 | 100,0 | 609 381 | 100,0 |
| 0-4 | 43 925 | 3,8 | 22 605 | 4,1 | 21 320 | 3,5 |
| 0-14 | 151 414 | 13,1 | 77 550 | 14,1 | 73 864 | 12,1 |
| 15-49 | x | x | x | x | 288 316 | 47,3 |
| 15-64 | 821 255 | 70,9 | 400 705 | 72,9 | 420 550 | 69,0 |
| 65+ | 186 131 | 16,1 | 71 164 | 13,0 | 114 967 | 18,9 |
| Celkem 2000 | 1 183 900 | | 560 722 | | 623 178 | |
| Celkem 2001 | 1 164 682 | | 551 815 | | 612 867 | |

1.1.1 Věková struktura obyvatelstva v kraji

Population by age in region

| Age group | 31.12. | | | | | |
|-------------------|-----------|-------|---------|-------|---------|-------|
| | total | | males | | females | |
| | number | % | number | % | number | % |
| 0 | 9 661 | 0,8 | 4 965 | 0,9 | 4 696 | 0,8 |
| 1-4 | 35 120 | 3,0 | 18 087 | 3,3 | 17 033 | 2,8 |
| 5-9 | 45 346 | 3,9 | 23 066 | 4,2 | 22 280 | 3,7 |
| 10-14 | 60 345 | 5,2 | 30 921 | 5,6 | 29 424 | 4,8 |
| 15-19 | 65 861 | 5,7 | 33 760 | 6,1 | 32 101 | 5,3 |
| 20-24 | 84 841 | 7,3 | 43 109 | 7,8 | 41 732 | 6,8 |
| 25-29 | 105 085 | 9,0 | 52 780 | 9,6 | 52 305 | 8,6 |
| 30-34 | 81 283 | 7,0 | 40 492 | 7,3 | 40 791 | 6,7 |
| 35-39 | 80 080 | 6,9 | 39 504 | 7,2 | 40 576 | 6,7 |
| 40-44 | 68 942 | 5,9 | 33 720 | 6,1 | 35 222 | 5,8 |
| 45-49 | 86 428 | 7,4 | 41 264 | 7,5 | 45 164 | 7,4 |
| 50-54 | 95 352 | 8,2 | 45 139 | 8,2 | 50 213 | 8,2 |
| 55-59 | 97 704 | 8,4 | 45 834 | 8,3 | 51 870 | 8,5 |
| 60-64 | 60 147 | 5,2 | 27 982 | 5,1 | 32 165 | 5,3 |
| 65-69 | 47 984 | 4,1 | 21 011 | 3,8 | 26 973 | 4,4 |
| 70-74 | 51 888 | 4,5 | 21 088 | 3,8 | 30 800 | 5,0 |
| 75-79 | 44 796 | 3,9 | 16 924 | 3,1 | 27 872 | 4,6 |
| 80-84 | 25 867 | 2,2 | 8 421 | 1,5 | 17 446 | 2,9 |
| 85-89 | 10 055 | 0,9 | 2 677 | 0,5 | 7 378 | 1,2 |
| 90-94 | 4 504 | 0,4 | 1 021 | 0,2 | 3 483 | 0,6 |
| 95+ | 649 | 0,1 | 125 | 0,0 | 524 | 0,1 |
| Total | 1 161 938 | 100,0 | 551 890 | 100,0 | 610 048 | 100,0 |
| 0-4 | 44 781 | 3,9 | 23 052 | 4,2 | 21 729 | 3,6 |
| 0-14 | 150 472 | 13,0 | 77 039 | 14,0 | 73 433 | 12,0 |
| 15-49 | x | x | x | x | 287 891 | 47,2 |
| 15-64 | 825 723 | 71,1 | 403 584 | 73,1 | 422 139 | 69,2 |
| 65+ | 185 743 | 16,0 | 71 267 | 12,9 | 114 476 | 18,8 |
| Total 2000 | 1 181 126 | | 559 544 | | 621 582 | |
| Total 2001 | 1 160 118 | | 549 652 | | 610 466 | |

1.1.2 Věková struktura obyvatelstva v okresech

Population by age in districts

| Věková skupina Age group | 31.12. | | | | | |
|-----------------------------|----------------|--------------|---------------|--------------|---------------|--------------|
| | celkem | | muži | | ženy | |
| | počet | % | počet | % | počet | % |
| Praha 1 | | | | | | |
| 0-4 | 1 177 | 3,5 | 617 | 3,9 | 560 | 3,2 |
| 0-14 | 3 664 | 11,0 | 1 895 | 12,0 | 1 769 | 10,1 |
| 15-49 | x | x | x | x | 7 989 | 45,5 |
| 15-64 | 23 813 | 71,4 | 11 890 | 75,2 | 11 923 | 68,0 |
| 65+ | 5 879 | 17,6 | 2 031 | 12,8 | 3 848 | 21,9 |
| Celkem / Total | 33 356 | 100,0 | 15 816 | 100,0 | 17 540 | 100,0 |
| Praha 2 | | | | | | |
| 0-4 | 1 771 | 3,6 | 925 | 4,0 | 846 | 3,2 |
| 0-14 | 5 576 | 11,3 | 2 863 | 12,4 | 2 713 | 10,3 |
| 15-49 | x | x | x | x | 11 885 | 45,1 |
| 15-64 | 34 662 | 70,3 | 16 931 | 73,6 | 17 731 | 67,3 |
| 65+ | 9 102 | 18,4 | 3 213 | 14,0 | 5 889 | 22,4 |
| Celkem / Total | 49 340 | 100,0 | 23 007 | 100,0 | 26 333 | 100,0 |
| Praha 3 | | | | | | |
| 0-4 | 2 625 | 3,7 | 1 305 | 3,9 | 1 320 | 3,5 |
| 0-14 | 8 438 | 11,8 | 4 281 | 12,9 | 4 157 | 10,9 |
| 15-49 | x | x | x | x | 17 161 | 45,0 |
| 15-64 | 48 998 | 68,7 | 23 925 | 72,3 | 25 073 | 65,7 |
| 65+ | 13 841 | 19,4 | 4 899 | 14,8 | 8 942 | 23,4 |
| Celkem / Total | 71 277 | 100,0 | 33 105 | 100,0 | 38 172 | 100,0 |
| Praha 4 | | | | | | |
| 0-4 | 4 897 | 3,6 | 2 579 | 4,0 | 2 318 | 3,2 |
| 0-14 | 16 290 | 12,0 | 8 365 | 13,1 | 7 925 | 11,0 |
| 15-49 | x | x | x | x | 30 291 | 42,1 |
| 15-64 | 91 572 | 67,5 | 44 296 | 69,5 | 47 276 | 65,7 |
| 65+ | 27 899 | 20,6 | 11 120 | 17,4 | 16 779 | 23,3 |
| Celkem / Total | 135 761 | 100,0 | 63 781 | 100,0 | 71 980 | 100,0 |
| Praha 5 | | | | | | |
| 0-4 | 4 170 | 4,2 | 2 148 | 4,6 | 2 022 | 3,9 |
| 0-14 | 14 280 | 14,5 | 7 376 | 15,7 | 6 904 | 13,4 |
| 15-49 | x | x | x | x | 25 225 | 49,0 |
| 15-64 | 70 225 | 71,2 | 34 410 | 73,1 | 35 815 | 69,5 |
| 65+ | 14 077 | 14,3 | 5 281 | 11,2 | 8 796 | 17,1 |
| Celkem / Total | 98 582 | 100,0 | 47 067 | 100,0 | 51 515 | 100,0 |
| Praha 6 | | | | | | |
| 0-4 | 3 912 | 3,6 | 2 045 | 4,0 | 1 867 | 3,2 |
| 0-14 | 12 822 | 11,8 | 6 581 | 12,9 | 6 241 | 10,8 |
| 15-49 | x | x | x | x | 24 593 | 42,7 |
| 15-64 | 71 793 | 66,2 | 35 004 | 68,9 | 36 789 | 63,9 |
| 65+ | 23 797 | 22,0 | 9 246 | 18,2 | 14 551 | 25,3 |
| Celkem / Total | 108 412 | 100,0 | 50 831 | 100,0 | 57 581 | 100,0 |

1.1.2 Věková struktura obyvatelstva v okresech

Population by age in districts

| Věková skupina Age group | 31.12. | | | | | |
|-----------------------------|----------------|--------------|---------------|--------------|---------------|--------------|
| | total | | males | | females | |
| | number | % | number | % | number | % |
| Praha 7 | | | | | | |
| 0-4 | 1 663 | 4,1 | 866 | 4,5 | 797 | 3,6 |
| 0-14 | 4 920 | 12,0 | 2 540 | 13,3 | 2 380 | 10,9 |
| 15-49 | x | x | x | x | 9 838 | 45,0 |
| 15-64 | 28 412 | 69,4 | 13 976 | 73,2 | 14 436 | 66,1 |
| 65+ | 7 606 | 18,6 | 2 580 | 13,5 | 5 026 | 23,0 |
| Celkem / Total | 40 938 | 100,0 | 19 096 | 100,0 | 21 842 | 100,0 |
| Praha 8 | | | | | | |
| 0-4 | 4 153 | 3,9 | 2 093 | 4,2 | 2 060 | 3,7 |
| 0-14 | 12 846 | 12,1 | 6 477 | 12,9 | 6 369 | 11,4 |
| 15-49 | x | x | x | x | 24 975 | 44,7 |
| 15-64 | 77 247 | 72,8 | 37 616 | 74,9 | 39 631 | 71,0 |
| 65+ | 15 964 | 15,1 | 6 138 | 12,2 | 9 826 | 17,6 |
| Celkem / Total | 106 057 | 100,0 | 50 231 | 100,0 | 55 826 | 100,0 |
| Praha 9 | | | | | | |
| 0-4 | 2 964 | 4,2 | 1 485 | 4,4 | 1 479 | 4,0 |
| 0-14 | 9 398 | 13,2 | 4 777 | 14,0 | 4 621 | 12,5 |
| 15-49 | x | x | x | x | 16 797 | 45,5 |
| 15-64 | 50 747 | 71,5 | 24 854 | 73,0 | 25 893 | 70,2 |
| 65+ | 10 803 | 15,2 | 4 415 | 13,0 | 6 388 | 17,3 |
| Celkem / Total | 70 948 | 100,0 | 34 046 | 100,0 | 36 902 | 100,0 |
| Praha 10 | | | | | | |
| 0-4 | 3 664 | 3,4 | 1 910 | 3,9 | 1 754 | 3,1 |
| 0-14 | 11 679 | 10,9 | 6 017 | 12,1 | 5 662 | 9,9 |
| 15-49 | x | x | x | x | 23 501 | 40,9 |
| 15-64 | 70 290 | 65,7 | 34 088 | 68,8 | 36 202 | 63,0 |
| 65+ | 24 993 | 23,4 | 9 431 | 19,0 | 15 562 | 27,1 |
| Celkem / Total | 106 962 | 100,0 | 49 536 | 100,0 | 57 426 | 100,0 |
| Praha 11 | | | | | | |
| 0-4 | 2 965 | 2,8 | 1 522 | 3,1 | 1 443 | 2,5 |
| 0-14 | 10 095 | 9,4 | 5 173 | 10,4 | 4 922 | 8,6 |
| 15-49 | x | x | x | x | 22 623 | 39,4 |
| 15-64 | 65 592 | 61,3 | 31 917 | 64,4 | 33 675 | 58,6 |
| 65+ | 8 591 | 8,0 | 3 487 | 7,0 | 5 104 | 8,9 |
| Celkem / Total | 84 278 | 78,8 | 40 577 | 81,9 | 43 701 | 76,1 |
| Praha 12 | | | | | | |
| 0-4 | 2 149 | 2,0 | 1 078 | 2,2 | 1 071 | 1,9 |
| 0-14 | 7 691 | 7,2 | 3 904 | 7,9 | 3 787 | 6,6 |
| 15-49 | x | x | x | x | 17 756 | 30,9 |
| 15-64 | 48 551 | 45,4 | 23 950 | 48,3 | 24 601 | 42,8 |
| 65+ | 6 195 | 5,8 | 2 504 | 5,1 | 3 691 | 6,4 |
| Celkem / Total | 62 437 | 58,4 | 30 358 | 61,3 | 32 079 | 55,9 |

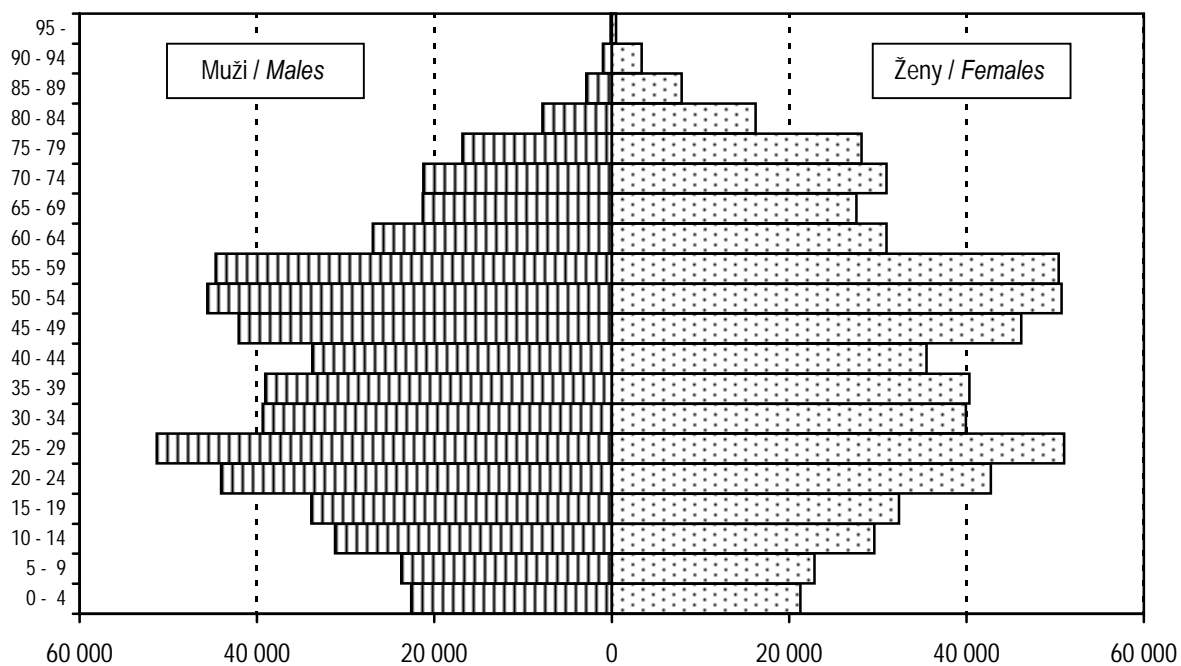
1.1.2 Věková struktura obyvatelstva v okresech

Population by age in districts

| Věková skupina Age group | 31.12. | | | | | |
|-----------------------------|---------------|-------------|---------------|-------------|---------------|-------------|
| | celkem | | muži | | ženy | |
| | počet | % | počet | % | počet | % |
| Praha 13 | | | | | | |
| 0-4 | 3 632 | 3,4 | 1 867 | 3,8 | 1 765 | 3,1 |
| 0-14 | 14 582 | 13,6 | 7 413 | 15,0 | 7 169 | 12,5 |
| 15-49 | x | x | x | x | 24 624 | 42,9 |
| 15-64 | 61 413 | 57,4 | 29 891 | 60,3 | 31 522 | 54,9 |
| 65+ | 5 523 | 5,2 | 2 193 | 4,4 | 3 330 | 5,8 |
| Celkem / Total | 81 518 | 76,2 | 39 497 | 79,7 | 42 021 | 73,2 |
| Praha 14 | | | | | | |
| 0-4 | 3 342 | 3,1 | 1 749 | 3,5 | 1 593 | 2,8 |
| 0-14 | 11 733 | 11,0 | 6 099 | 12,3 | 5 634 | 9,8 |
| 15-49 | x | x | x | x | 18 500 | 32,2 |
| 15-64 | 48 749 | 45,6 | 24 243 | 48,9 | 24 506 | 42,7 |
| 65+ | 6 859 | 6,4 | 2 879 | 5,8 | 3 980 | 6,9 |
| Celkem / Total | 67 341 | 63,0 | 33 221 | 67,1 | 34 120 | 59,4 |
| Praha 15 | | | | | | |
| 0-4 | 1 697 | 1,6 | 863 | 1,7 | 834 | 1,5 |
| 0-14 | 6 458 | 6,0 | 3 278 | 6,6 | 3 180 | 5,5 |
| 15-49 | x | x | x | x | 12 133 | 21,1 |
| 15-64 | 33 659 | 31,5 | 16 593 | 33,5 | 17 066 | 29,7 |
| 65+ | 4 614 | 4,3 | 1 850 | 3,7 | 2 764 | 4,8 |
| Celkem / Total | 44 731 | 41,8 | 21 721 | 43,8 | 23 010 | 40,1 |

Věková struktura obyvatel k 1.7.

Age structure of population to 1.7.



1.2 Pohyb obyvatelstva

Movement of population

| Ukazatel <i>Index</i> | | | 2002 | 2001 | 2000 |
|--|---------------------------------------|---|------------------|-------------------|------------------|
| Sňatky <i>Marriages</i> | absolutně na 1 000 obyvatel | <i>number</i> <i>per 1 000 inhabitants</i> | 6 647 5,7 | 6 405 5,5 | 6 973 5,9 |
| Rozvody <i>Divorces</i> | absolutně na 1 000 obyvatel | <i>number</i> <i>per 1 000 inhabitants</i> | 3 854 3,3 | 4 099 3,5 | 3 842 3,2 |
| Živě narození <i>Live births</i> | absolutně na 1 000 obyvatel | <i>number</i> <i>per 1 000 inhabitants</i> | 9 690 8,4 | 9 681 8,2 | 9 453 8,0 |
| Mrtvě narození <i>Still births</i> | absolutně na 1 000 narozených | <i>number</i> <i>per 1 000 births</i> | 28 2,9 | 22 2,3 | 19 2,0 |
| Potraty celkem <i>Abortions total</i> | absolutně na 100 narozených | <i>number</i> <i>per 100 births</i> | 4 138 42,6 | 4 306 44,4 | 4 558 48,1 |
| z toho: UPT o.w.: LIA | absolutně na 100 narozených | <i>number</i> <i>per 100 births</i> | 3 304 34,0 | 3 462 35,7 | 3 690 39,0 |
| Zemřelí celkem <i>Deaths</i> | absolutně na 1 000 obyvatel | <i>number</i> <i>per 1 000 inhabitants</i> | 13 333 11,5 | 13 210 11,2 | 13 425 11,3 |
| Zemřelí do 1 roku <i>Deaths under 1 year of age</i> | absolutně na 1 000 živě narozených | <i>number</i> <i>per 1 000 live births</i> | 38 3,9 | 30 3,1 | 22 2,3 |
| Zemřelí do 28 dnů <i>Deaths under 28 days of age</i> | absolutně na 1 000 živě narozených | <i>number</i> <i>per 1 000 live births</i> | 17 1,8 | 19 2,0 | 15 1,6 |
| Přirozený přírůstek <i>Natural increase</i> | absolutně na 1 000 obyvatel | <i>number</i> <i>per 1 000 inhabitants</i> | - 3 643 - 3,1 | - 3 529 - 3,0 | - 3 972 - 3,3 |
| Přírůstek stěhováním <i>Migration increase</i> | absolutně na 1 000 obyvatel | <i>number</i> <i>per 1 000 inhabitants</i> | 5 463 4,7 | - 6 829 - 5,8 | - 1 757 - 1,5 |
| Celkový přírůstek <i>Total increase</i> | absolutně na 1 000 obyvatel | <i>number</i> <i>per 1 000 inhabitants</i> | 1 820 1,6 | - 10 358 - 8,8 | - 5 729 - 4,8 |
| Střední délka života při naroz. ¹⁾ <i>Life expectancy at birth</i> ¹⁾ | muži ženy | <i>males</i> <i>females</i> | 73,7 78,9 | 73,5 79,0 | 73,3 79,0 |

¹⁾ Střední délka života při narození za kraje se počítá za období dvou let (předchozí a uvedený)

¹⁾ *Life expectancy at birth is calculated for two years (previous and stated)*

1.3 Střední stav a pohyb obyvatelstva v okresech

Mid year population and movement of population in districts

| Území <i>Territory</i> | Počet obyvatel k 1.7. <i>Number of inhabitants to 1.7.</i> | Sňatky <i>Marriages</i> | Rozvody <i>Divorces</i> | Potraty celkem <i>Abortions total</i> | z toho UPT o.w.: <i>LIA</i> | % žen užívajících antikoncepci ¹⁾ <i>% of women using contraception ¹⁾</i> |
|---------------------------|---|----------------------------|----------------------------|---|--------------------------------------|---|
| | | | | | | na 1 000 obyvatel <i>per 1 000 inhabitants</i> |
| ČR | 10 200 774 | 5,2 | 3,1 | 4,0 | 2,8 | 44,8 |
| Hl. město Praha | 1 158 800 | 5,7 | 3,3 | 3,6 | 2,9 | 59,5 |
| Praha 1 | 33 502 | 6,9 | 4,5 | 3,8 | 3,1 | x |
| Praha 2 | 49 559 | 6,1 | 3,2 | 3,2 | 2,8 | x |
| Praha 3 | 71 450 | 5,7 | 3,1 | 3,4 | 2,7 | x |
| Praha 4 | 135 608 | 5,5 | 3,1 | 3,4 | 2,7 | x |
| Praha 5 | 97 827 | 6,1 | 3,2 | 4,0 | 3,0 | x |
| Praha 6 | 108 228 | 5,3 | 3,0 | 3,5 | 2,7 | x |
| Praha 7 | 41 006 | 6,3 | 2,9 | 3,9 | 3,1 | x |
| Praha 8 | 106 325 | 6,2 | 2,7 | 3,7 | 3,1 | x |
| Praha 9 | 70 187 | 6,2 | 3,8 | 3,8 | 3,1 | x |
| Praha 10 | 107 291 | 5,6 | 2,7 | 3,3 | 2,7 | x |
| Praha 11 | 84 289 | 5,9 | 3,6 | . | . | x |
| Praha 12 | 62 211 | 5,7 | 2,9 | . | . | x |
| Praha 13 | 81 021 | 5,2 | 3,9 | . | . | x |
| Praha 14 | 65 742 | 4,9 | 4,1 | . | . | x |
| Praha 15 | 44 554 | 5,4 | 5,1 | . | . | x |

¹⁾ Napočteno na ženy ve věku 15-49 let¹⁾ *Calculated per females at age 15-49*

1.3 Střední stav a pohyb obyvatelstva v okresech

Mid year population and movement of population in districts

| Území <i>Territory</i> | Živě narození <i>Live births</i> | Zemřelí <i>Deaths</i> | | | Živě narození <i>Live births</i> | Zemřelí <i>Deaths</i> | Přirozený přírůstek <i>Natural increase</i> | Úmrtnost <i>Mortality rate</i> | | | |
|---------------------------|--|--------------------------|--|---|--|--------------------------|---|--|-----|----------------------------|-----------------------------|
| | | celkem <i>total</i> | do 1 roku <i>till 1 year</i> | do 28 dnů <i>till 28 days</i> | | | | na 1 000 obyvatel <i>per 1 000 inhab.</i> | | kojenecká <i>infant</i> | novoroz. <i>neonatal</i> |
| | | | | | | | | | | | |
| ČR | 92 786 | 108 243 | 385 | 251 | 9,1 | 10,6 | -1,5 | 4,1 | 2,7 | | |
| Hl. město Praha | 9 690 | 13 333 | 38 | 17 | 8,4 | 11,5 | -3,1 | 3,9 | 1,8 | | |
| Praha 1 | 269 | 485 | 2 | 1 | 8,0 | 14,5 | -6,4 | 7,4 | 3,7 | | |
| Praha 2 | 421 | 728 | 2 | - | 8,5 | 14,7 | -6,2 | 4,8 | - | | |
| Praha 3 | 599 | 1 002 | 2 | 1 | 8,4 | 14,0 | -5,6 | 3,3 | 1,7 | | |
| Praha 4 | 1 070 | 1 756 | 6 | 2 | 7,9 | 12,9 | -5,1 | 5,6 | 1,9 | | |
| Praha 5 | 893 | 1 033 | 5 | 4 | 9,1 | 10,6 | -1,4 | 5,6 | 4,5 | | |
| Praha 6 | 817 | 1 533 | 2 | 2 | 7,5 | 14,2 | -6,6 | 2,4 | 2,4 | | |
| Praha 7 | 346 | 617 | 1 | - | 8,4 | 15,0 | -6,6 | 2,9 | - | | |
| Praha 8 | 963 | 1 351 | 3 | 1 | 9,1 | 12,7 | -3,6 | 3,1 | 1,0 | | |
| Praha 9 | 623 | 805 | 2 | 1 | 8,9 | 11,5 | -2,6 | 3,2 | 1,6 | | |
| Praha 10 | 831 | 1 642 | 3 | 1 | 7,7 | 15,3 | -7,6 | 3,6 | 1,2 | | |
| Praha 11 | 642 | 654 | 3 | 2 | 7,6 | 7,8 | -0,1 | 4,7 | 3,1 | | |
| Praha 12 | 500 | 421 | 2 | 1 | 8,0 | 6,8 | 1,3 | 4,0 | 2,0 | | |
| Praha 13 | 743 | 462 | 2 | 1 | 9,2 | 5,7 | 3,5 | 2,7 | 1,3 | | |
| Praha 14 | 641 | 482 | 3 | - | 9,8 | 7,3 | 2,4 | 4,7 | - | | |
| Praha 15 | 332 | 362 | - | - | 7,5 | 8,1 | -0,7 | - | - | | |

1.4 Živě narození podle věku matky

Live births by age of mother

| Věk matky <i>Age of mother</i> | Živě narození <i>Live births</i> | | | | | |
|--|-------------------------------------|---------|-------|--|-------------|--------------|
| | absolutně <i>number</i> | | | na 1 000 žen <i>per 1 000 females</i> | | |
| | celkem | chlapci | dívky | <i>total</i> | <i>boys</i> | <i>girls</i> |
| -14 | 1 | 1 | - | x | x | x |
| 15-19 | 177 | 99 | 78 | 5,5 | 3,1 | 2,4 |
| 20-24 | 1 359 | 725 | 634 | 31,8 | 16,9 | 14,8 |
| 25-29 | 4 300 | 2 173 | 2 127 | 84,2 | 42,6 | 41,7 |
| 30-34 | 2 776 | 1 405 | 1 371 | 69,5 | 35,2 | 34,3 |
| 35-39 | 916 | 491 | 425 | 22,7 | 12,2 | 10,5 |
| 40-44 | 157 | 85 | 72 | 4,4 | 2,4 | 2,0 |
| 45-49 | 4 | 1 | 3 | 0,1 | 0,0 | 0,1 |
| 50+ | - | - | - | x | x | x |
| Celkem ¹⁾ | 9 690 | 4 980 | 4 710 | 33,6 | 17,3 | 16,3 |
| Total ¹⁾ | | | | | | |
| Celkem 2000 ¹⁾ | 9 453 | 4 786 | 4 667 | 31,7 | 16,1 | 15,7 |
| Celkem 2001 ¹⁾ | 9 681 | 5 010 | 4 671 | 32,9 | 17,0 | 15,9 |
| Úhrnná plodnost <i>Total fertility rate</i> | | | | 1,1 | | |
| Úhrnná plodnost 2000 | | | | 1,1 | | |
| Úhrnná plodnost 2001 | | | | 1,1 | | |

¹⁾ Napočteno na 1 000 žen ve věku 15-49 let¹⁾ *Calculated per 1 000 females at age 15-49*

1.5 Specifická úmrtnost

Specific mortality rate

| Věková skupina <i>Age group</i> | Zemřelí <i>Deaths</i> | | | | | |
|------------------------------------|----------------------------|-------|-------|---|-------|---------|
| | absolutně <i>number</i> | | | na 1 000 obyvatel <i>per 1 000 inhabitants</i> | | |
| | celkem | muži | ženy | total | males | females |
| 0 | 38 | 19 | 19 | 4,0 | 3,8 | 4,1 |
| 1-4 | 7 | 4 | 3 | 0,2 | 0,2 | 0,2 |
| 5-9 | 7 | 3 | 4 | 0,2 | 0,1 | 0,2 |
| 10-14 | 7 | 4 | 3 | 0,1 | 0,1 | 0,1 |
| 15-19 | 28 | 16 | 12 | 0,4 | 0,5 | 0,4 |
| 20-24 | 59 | 46 | 13 | 0,7 | 1,0 | 0,3 |
| 25-29 | 57 | 37 | 20 | 0,6 | 0,7 | 0,4 |
| 30-34 | 53 | 35 | 18 | 0,7 | 0,9 | 0,5 |
| 35-39 | 100 | 66 | 34 | 1,3 | 1,7 | 0,8 |
| 40-44 | 126 | 82 | 44 | 1,8 | 2,4 | 1,2 |
| 45-49 | 288 | 194 | 94 | 3,3 | 4,6 | 2,0 |
| 50-54 | 529 | 351 | 178 | 5,5 | 7,7 | 3,5 |
| 55-59 | 779 | 524 | 255 | 8,2 | 11,7 | 5,1 |
| 60-64 | 767 | 501 | 266 | 13,2 | 18,6 | 8,6 |
| 65-69 | 1 019 | 611 | 408 | 20,8 | 28,7 | 14,8 |
| 70-74 | 1 677 | 873 | 804 | 32,1 | 41,1 | 25,9 |
| 75-79 | 2 313 | 1 064 | 1 249 | 51,4 | 63,2 | 44,3 |
| 80-84 | 2 287 | 884 | 1 403 | 95,0 | 113,2 | 86,3 |
| 85+ | 3 192 | 930 | 2 262 | 201,5 | 232,9 | 190,9 |
| Celkem <i>Total</i> | 13 333 | 6 244 | 7 089 | 11,5 | 11,4 | 11,6 |
| Celkem 2000 | 13 425 | 6 357 | 7 068 | 11,3 | 11,3 | 11,3 |
| Celkem 2001 | 13 210 | 6 121 | 7 089 | 11,2 | 11,0 | 11,5 |

1.6.1 Zemřelí a úmrtnost podle příčin smrti - muži

Deaths and mortality rate by causes of death - males

| Název kapitoly, diagnózy | Kód diagnózy (MKN-10) | Zemřelí | | Standardi- zovaná úmrtnost |
|---|-----------------------------|--------------|--------------------|----------------------------------|
| | | absolutně | na 100 000 mužů | |
| I. Některé infekční a parazitární nemoci | A00-B99 | 16 | 2,9 | 2,6 |
| z toho: tbc dýchacího ústrojí | A15-A16 | 7 | 1,3 | 1,2 |
| jiná tbc | A17-A19 | - | - | - |
| virová encefalitida | A83-A86 | - | - | - |
| ost. virové infekce centrální nervové soust. | A80-A82, A87-A89 | - | - | - |
| virová hepatitida | B15-B19 | - | - | - |
| II. Novotvary | C00-D48 | 1 838 | 334,5 | 288,0 |
| z toho: ZN průdušnice, průdušky a plíce | C33-C34 | 467 | 85,0 | 71,7 |
| III. Nemoci krve, krvetvorných orgánů a některé poruchy mechanismu imunity | D50-D89 | 2 | 0,4 | 0,3 |
| IV. Nemoci endokrinní, výživy a přeměny látek | E00-E90 | 27 | 4,9 | 4,2 |
| V. Poruchy duševní a poruchy chování | F00-F99 | 7 | 1,3 | 1,1 |
| VI. Nemoci nervové soustavy | G00-G99 | 76 | 13,8 | 13,0 |
| VII. Nemoci oka a očních adnex | H00-H59 | - | - | - |
| VIII. Nemoci ucha a bradavkového výběžku | H60-H95 | - | - | - |
| IX. Nemoci oběhové soustavy | I00-I99 | 3 080 | 560,6 | 511,9 |
| z toho: chronické revmatické choroby srdeční | I05-I09 | 6 | 1,1 | 0,8 |
| esenciální (primární) hypertenze | I10 | - | - | - |
| jiné hypertenzní nemoci | I11-I15 | 35 | 6,4 | 5,8 |
| akutní a pokračující infarkt myokardu | I21-I22 | 406 | 73,9 | 65,2 |
| ostatní ischemické nemoci srdeční | I20, I23-I25 | 857 | 156,0 | 141,7 |
| jiné formy srdečního onemocnění | I30-I52 | 171 | 31,1 | 28,3 |
| cévní nemoci mozku | I60-I69 | 628 | 114,3 | 104,7 |
| X. Nemoci dýchací soustavy | J00-J99 | 296 | 53,9 | 49,6 |
| z toho: chřipka | J10-J11 | 2 | 0,4 | 0,4 |
| zánět plic | J12-J18 | 129 | 23,5 | 22,1 |
| XI. Nemoci trávicí soustavy | K00-K93 | 266 | 48,4 | 42,3 |
| XII. Nemoci kůže a podkožního vaziva | L00-L99 | - | - | - |
| XIII. Nemoci svalové a kosterní soustavy a pojivové tkáně | M00-M99 | - | - | - |
| XIV. Nemoci močové a pohlavní soustavy | N00-N99 | 61 | 11,1 | 9,8 |
| XV. Těhotenství, porod a šestinedělí | O00-O99 | x | x | x |
| XVI. Některé stavy vzniklé v perinatálním období | P00-P96 | 6 | 1,1 | 1,9 |
| XVII. Vrozené vady, deformace a chromosomální abnormality | Q00-Q99 | 6 | 1,1 | 2,0 |
| XVIII. Příznaky, znaky a abnorm.klin.a labor.nález. nez.jinde | R00-R99 | 87 | 15,8 | 14,0 |
| XX. Vnější příčiny nemocnosti a úmrtnosti (= XIX. Poranění a otravy) | V01-Y98 | 476 | 86,6 | 78,7 |
| z toho: úmyslné sebepoškození | X60-X84 | 134 | 24,4 | 21,6 |
| Celkem | A00-Y98 | 6 244 | 1 136,5 | 1 020,1 |
| Celkem 2000 | A00-Y98 | 6 357 | 1 133,7 | 1 014,8 |
| Celkem 2001 | A00-Y98 | 6 121 | 1 097,8 | 971,9 |

1.6.2 Zemřelí a úmrtnost podle příčin smrti - ženy

Deaths and mortality rate by causes of death - females

| Name of chapter, diagnosis | Code of diagnosis (ICD-10) | Deaths | | Standardized mortality rate |
|--|----------------------------|--------------|---------------------|-----------------------------|
| | | number | per 100 000 females | |
| I. Certain infectious and parasitic diseases | A00-B99 | 9 | 1,5 | 1,0 |
| ow. : respiratory tuberculosis | A15-A16 | 2 | 0,3 | 0,1 |
| other tuberculosis | A17-A19 | - | - | - |
| viral encephalitis | A83-A86 | - | - | - |
| other viral infections of the central nervous system | A80-A82, A87-A89 | 1 | 0,2 | 0,1 |
| viral hepatitis | B15-B19 | - | - | - |
| II. Neoplasms | C00-D48 | 1 768 | 290,1 | 180,5 |
| o.w. : malignant neoplasm of trachea, bronchus and lung | C33-C34 | 250 | 41,0 | 25,9 |
| III. Diseases of the blood and blood-forming organs and certain disorders immune mechanism | D50-D89 | 1 | 0,2 | 0,1 |
| IV. Endocrine, nutritional and metabolic diseases | E00-E90 | 41 | 6,7 | 3,6 |
| V. Mental and behavioural disorders | F00-F99 | 2 | 0,3 | 0,3 |
| VI. Diseases of the nervous system | G00-G99 | 97 | 15,9 | 9,4 |
| VII. Diseases of the eye and adnexa | H00-H59 | - | - | - |
| VIII. Diseases of the ear and mastoid process | H60-H95 | - | - | - |
| IX. Diseases of the circulatory system | I00-I99 | 4 140 | 679,4 | 346,0 |
| o.w. : chronic rheumatic heart diseases | I05-I09 | 8 | 1,3 | 0,8 |
| essential (primary) hypertension | I10 | - | - | - |
| other hypertensive diseases | I11-I15 | 40 | 6,6 | 3,3 |
| acute and subsequent myocardial infarction | I21-I22 | 333 | 54,6 | 28,6 |
| other ischaemic heart diseases | I20, I23-I25 | 946 | 155,2 | 77,9 |
| other forms of heart disease | I30-I52 | 198 | 32,5 | 18,6 |
| cerebrovascular diseases | I60-I69 | 1 159 | 190,2 | 96,1 |
| X. Diseases of the respiratory system | J00-J99 | 293 | 48,1 | 27,3 |
| o.w. : influenza | J10-J11 | 2 | 0,3 | 0,1 |
| pneumonia | J12-J18 | 155 | 25,4 | 13,6 |
| XI. Diseases of the digestive system | K00-K93 | 223 | 36,6 | 22,8 |
| XII. Diseases of the skin and subcutaneous tissue | L00-L99 | - | - | - |
| XIII. Diseases of the musculoskel. system and connective tissue | M00-M99 | 1 | 0,2 | 0,1 |
| XIV. Diseases of the genitourinary system | N00-N99 | 93 | 15,3 | 8,4 |
| XV. Pregnancy, childbirth and the puerperium | O00-O99 | 1 | 0,2 | 0,2 |
| XVI. Certain conditions originating in the perinatal period | P00-P96 | 13 | 2,1 | 4,5 |
| XVII. Congenital malformations, deformations and chrom. abnorm. | Q00-Q99 | 5 | 0,8 | 1,7 |
| XVIII. Symptoms, signs and abnorm. clinical and labora. findings, NEC | R00-R99 | 91 | 14,9 | 8,4 |
| XX. External causes of morbidity and mortality (= XIX. Injury & poisoning) | V01-Y98 | 311 | 51,0 | 34,6 |
| o.w. : intentional self-harm | X60-X84 | 46 | 7,5 | 6,4 |
| Total | A00-Y98 | 7 089 | 1 163,3 | 649,3 |
| Total 2000 | A00-Y98 | 7 068 | 1 134,2 | 637,3 |
| Total 2001 | A00-Y98 | 7 089 | 1 149,4 | 635,6 |

1.7.1 Zemřelí do 1 roku podle příčin smrti

Deaths till 1 year by causes of death

| Název kapitoly, diagnózy | Kód dg. (MKN-10) | Celkem | Chlapci | Dívky |
|---|---------------------|-----------|-----------|-----------|
| I. Některé infekční a parazitární nemoci | A00-B99 | - | - | - |
| X. Nemoci dýchací soustavy | J00-J99 | 1 | 1 | - |
| z toho: zánět plic | J12-J18 | 1 | 1 | - |
| XI. Nemoci trávicí soustavy | K00-K93 | - | - | - |
| XVI. Některé stavy vzniklé v perinatálním období | P00-P96 | 19 | 6 | 13 |
| z toho: postižení plodu a novorozence komplikacemi lůžka, pupečníku a blan | P02 | - | - | - |
| pomalý růst a podvýživa plodu | P05 | - | - | - |
| poruchy v souvislosti se zkráceným trváním těhot. a nízkou porodní hmotností, NJ | P07 | - | - | - |
| postižení jinými komplikacemi porodní činnosti a porodu a poranění za porodu | P03, P10-P15 | - | - | - |
| respirační poruchy specifické pro perinatální období | P20-P28 | 8 | 2 | 6 |
| krvácivé stavy a hematologické poruchy plodu a novorozence | P50-P61 | - | - | - |
| XVII. Vrozené vady, deformace a chromosomální abnormality | Q00-Q99 | 8 | 4 | 4 |
| z toho: anencephalie a podobné vrozené vady | Q00 | - | - | - |
| spina bifida | Q05 | - | - | - |
| jiné vrozené vady nervové soustavy | Q01-Q04, Q06-Q07 | - | - | - |
| vrozené vady oběhové soustavy | Q20-Q28 | 1 | - | 1 |
| vrozené vady dýchací soustavy | Q30-Q34 | 2 | 2 | - |
| jiné vrozené vady trávicí soustavy | Q38-Q45 | - | - | - |
| vrozené vady pohlavních orgánů a močové soust. | Q50-Q56, Q60-Q64 | - | - | - |
| XX. Vnější příčiny nemocnosti a úmrtnosti (= XIX. Poranění a otravy) | V01-Y98 | 3 | 2 | 1 |
| z toho: vdechnutí nebo polknutí potravy jako příčina ucpání dýchacích cest | W79 | - | - | - |
| Ostatní (II. - IX., XII. - XV., XVIII.) | | 7 | 6 | 1 |
| Celkem | A00-Y98 | 38 | 19 | 19 |
| Celkem 2000 | A00-Y98 | 22 | 14 | 8 |
| Celkem 2001 | A00-Y98 | 30 | 21 | 9 |

1.7.2 Úmrtnost do 1 roku *) podle příčin smrti

*Mortality rate till 1 year *) by causes of death*

| Name of chapter, diagnosis | Code of dg. (ICD-10) | Total | Boys | Girls |
|--|-------------------------|-------------|-------------|-------------|
| I. <i>Certain infectious and parasitic diseases</i> | A00-B99 | - | - | - |
| X. <i>Diseases of the respiratory system</i> | J00-J99 | 0,10 | 0,20 | - |
| o.w. : <i>pneumonia</i> | J12-J18 | 0,10 | 0,20 | - |
| XI. <i>Diseases of the digestive system</i> | K00-K93 | - | - | - |
| XVI. <i>Certain conditions originating in the perinatal period</i> | P00-P96 | 1,96 | 1,20 | 2,76 |
| o.w. : <i>fetus and newborn affected by complications of placenta, cord and membranes</i> | P02 | - | - | - |
| <i>slow fetal growth and fetal malnutrition</i> | P05 | - | - | - |
| <i>disorders related to short gestation and low birth weight, not elsewhere classified</i> | P07 | - | - | - |
| <i>fetus and newborn affected by other compl. of labour and delivery and birth trauma</i> | P03, P10-P15 | - | - | - |
| <i>respiratory disorders specific to the perinatal period</i> | P20-P28 | 0,83 | 0,40 | 1,27 |
| <i>haemorrhagic and haematological disorders of fetus and newborn</i> | P50-P61 | - | - | - |
| XVII. <i>Congenital malformations, deformations and chromosomal abnormalities</i> | Q00-Q99 | 0,83 | 0,80 | 0,85 |
| o.w. : <i>anencephaly and similar malformations</i> | Q00 | - | - | - |
| <i>spina bifida</i> | Q05 | - | - | - |
| <i>other congenital malformations of the nervous sys.</i> | Q01-Q04, Q06-Q07 | - | - | - |
| <i>congenital malformations of the circulatory system</i> | Q20-Q28 | 0,10 | - | 0,21 |
| <i>congenital malformations of the respiratory system</i> | Q30-Q34 | 0,21 | 0,40 | - |
| <i>other congenital malformations of the digestive sys.</i> | Q38-Q45 | - | - | - |
| <i>congenital malformations of genital organs and the urinary system</i> | Q50-Q56, Q60-Q64 | - | - | - |
| XX. <i>External causes of morbidity and mortality (= XIX. Injury and poisoning)</i> | V01-Y98 | 0,31 | 0,40 | 0,21 |
| o.w. : <i>inhalation and ingestion of food causing obstruction of respiratory tract</i> | W79 | - | - | - |
| <i>Others (II. - IX., XII. - XV., XVIII.)</i> | | 0,72 | 1,20 | 0,21 |
| Total | A00-Y98 | 3,92 | 3,82 | 4,03 |
| Total 2000 | A00-Y98 | 2,33 | 2,93 | 1,71 |
| Total 2001 | A00-Y98 | 3,10 | 4,19 | 1,93 |

*) Zemřeli do 1 roku na 1 000 živě narozených

*) Deaths till 1 year per 1 000 live born

1.8.1 Potraty podle věku, druhu a způsobu provedení

Abortions by age, category and method

| Věková skupina <i>Age group</i> | Samovolné potraty <i>Spontaneous abortions</i> | Umělá přerušeni těhotenství <i>Legally induced abortions</i> | | | | Ostatní potraty <i>Other abortions</i> | Mimoděložní těhotenství <i>Ectopic pregnancies</i> | Potraty celkem <i>Abortions total</i> |
|---|--|---|----------------------------------|------------------------|--|--|--|---|
| | | miniinter- rupce <i>menstrual regulations</i> | jiná legální <i>others</i> | celkem <i>total</i> | z toho ze zdrav. důvodů <i>o.w.: therap. abortions</i> | | | |
| absolutně number | | | | | | | | |
| -14 | - | 2 | - | 2 | 1 | - | - | 2 |
| 15-19 | 21 | 206 | 50 | 256 | 7 | 5 | - | 282 |
| 20-24 | 110 | 526 | 161 | 687 | 35 | 9 | - | 806 |
| 25-29 | 258 | 656 | 186 | 842 | 78 | 32 | 2 | 1 134 |
| 30-34 | 177 | 538 | 121 | 659 | 83 | 32 | 2 | 870 |
| 35-39 | 108 | 470 | 101 | 571 | 70 | 14 | - | 693 |
| 40-44 | 55 | 211 | 47 | 258 | 180 | 5 | - | 318 |
| 45-49 | 3 | 25 | 4 | 29 | 19 | 1 | - | 33 |
| 50+ | - | - | - | - | - | - | - | - |
| Celkem | 732 | 2 634 | 670 | 3 304 | 473 | 98 | 4 | 4 138 |
| na 1 000 žen per 1 000 females | | | | | | | | |
| 15-19 | 0,65 | 6,35 | 1,54 | 7,90 | 0,22 | 0,15 | - | 8,70 |
| 20-24 | 2,57 | 12,29 | 3,76 | 16,05 | 0,82 | 0,21 | - | 18,84 |
| 25-29 | 5,05 | 12,85 | 3,64 | 16,49 | 1,53 | 0,63 | 0,04 | 22,21 |
| 30-34 | 4,43 | 13,47 | 3,03 | 16,49 | 2,08 | 0,80 | 0,05 | 21,77 |
| 35-39 | 2,68 | 11,64 | 2,50 | 14,14 | 1,73 | 0,35 | - | 17,17 |
| 40-44 | 1,55 | 5,94 | 1,32 | 7,26 | 5,07 | 0,14 | - | 8,95 |
| 45-49 | 0,06 | 0,54 | 0,09 | 0,63 | 0,41 | 0,02 | - | 0,71 |
| Celkem ¹⁾ | 2,54 | 9,14 | 2,32 | 11,46 | 1,64 | 0,34 | 0,01 | 14,35 |
| Celkem 2000 ¹⁾ | 2,63 | 10,28 | 2,11 | 12,39 | 1,49 | - | 0,28 | 15,31 |
| Celkem 2001 ¹⁾ | 2,53 | 9,54 | 2,21 | 11,75 | 1,48 | - | 0,34 | 14,62 |
| na 100 narozených per 100 births | | | | | | | | |
| -14 | - | 200,00 | - | 200,00 | 100,00 | - | - | 200,00 |
| 15-19 | 11,80 | 115,73 | 28,09 | 143,82 | 3,93 | 2,81 | - | 158,43 |
| 20-24 | 8,06 | 38,53 | 11,79 | 50,33 | 2,56 | 0,66 | - | 59,05 |
| 25-29 | 5,99 | 15,22 | 4,32 | 19,54 | 1,81 | 0,74 | 0,05 | 26,32 |
| 30-34 | 6,37 | 19,36 | 4,35 | 23,71 | 2,99 | 1,15 | 0,07 | 31,31 |
| 35-39 | 11,70 | 50,92 | 10,94 | 61,86 | 7,58 | 1,52 | - | 75,08 |
| 40-44 | 34,59 | 132,70 | 29,56 | 162,26 | 113,21 | 3,14 | - | 200,00 |
| 45-49 | 75,00 | 625,00 | 100,00 | 725,00 | 475,00 | 25,00 | - | 825,00 |
| Total | 7,53 | 27,10 | 6,89 | 34,00 | 4,87 | 1,01 | 0,04 | 42,58 |
| Total 2000 | 8,28 | 32,33 | 6,63 | 38,96 | 4,70 | 0,01 | 0,88 | 48,12 |
| Total 2001 | 7,67 | 28,96 | 6,72 | 35,68 | 4,49 | 0,01 | 1,02 | 44,38 |

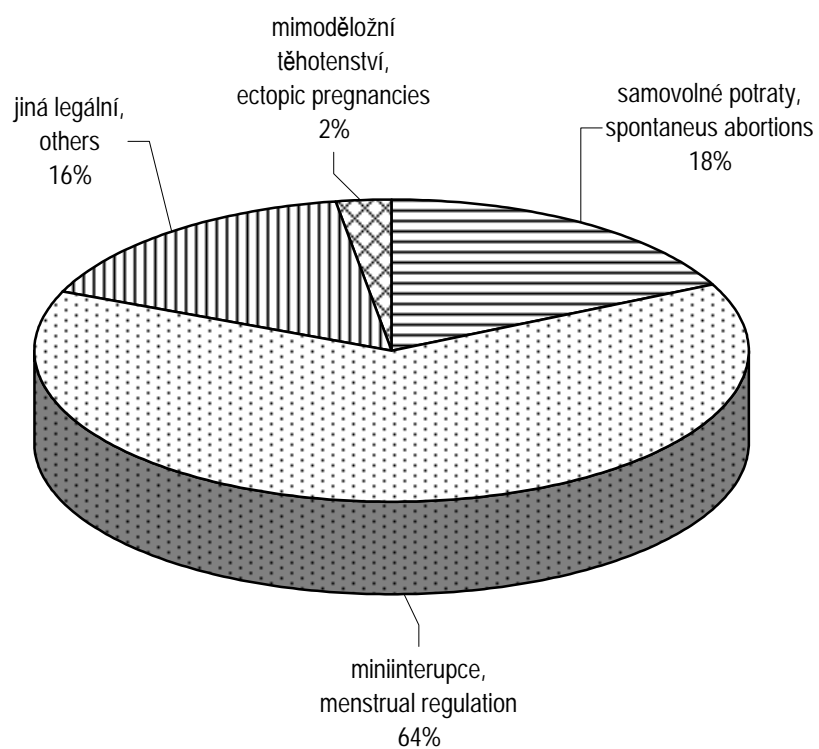
¹⁾ Na 1 000 žen ve věku 15-49 let¹⁾ Per 1 000 females at age 15-49

1.8.2 Potraty podle okresu, druhu a způsobu provedení

Abortions by district, category and method

| Území <i>Territory</i> | Samovolné potraty <i>Spontaneous abortions</i> | Umělá přerušeni těhotenství <i>Legally induced abortions</i> | | | | Ostatní potraty <i>Other abortions</i> | Mimoděložní těhotenství <i>Ectopic pregnancies</i> | Potraty celkem <i>Abortions total</i> |
|---|--|---|----------------------------------|------------------------|--|--|--|---|
| | | miniinter- rupce <i>menstrual regulations</i> | jiná legální <i>others</i> | celkem <i>total</i> | z toho ze zdrav. důvodů <i>o.w.: therap. abortions</i> | | | |
| absolutně number | | | | | | | | |
| ČR | 10 853 | 23 322 | 5 528 | 28 850 | 5 429 | 1 266 | 23 | 40 992 |
| Hl. město Praha | 732 | 2 634 | 670 | 3 304 | 473 | 98 | 4 | 4 138 |
| Praha 1 | 23 | 83 | 20 | 103 | 17 | 2 | - | 128 |
| Praha 2 | 19 | 114 | 26 | 140 | 24 | 1 | - | 160 |
| Praha 3 | 38 | 153 | 40 | 193 | 23 | 10 | - | 241 |
| Praha 4 | 175 | 627 | 143 | 770 | 97 | 23 | 2 | 970 |
| Praha 5 | 123 | 350 | 103 | 453 | 90 | 27 | - | 603 |
| Praha 6 | 107 | 295 | 66 | 361 | 54 | 3 | 1 | 472 |
| Praha 7 | 31 | 102 | 25 | 127 | 21 | 3 | - | 161 |
| Praha 8 | 62 | 258 | 70 | 328 | 37 | 7 | - | 397 |
| Praha 9 | 78 | 339 | 80 | 419 | 63 | 14 | 1 | 512 |
| Praha 10 | 76 | 313 | 97 | 410 | 47 | 8 | - | 494 |
| Praha 11 | . | . | . | . | . | . | . | . |
| Praha 12 | . | . | . | . | . | . | . | . |
| Praha 13 | . | . | . | . | . | . | . | . |
| Praha 14 | . | . | . | . | . | . | . | . |
| Praha 15 | . | . | . | . | . | . | . | . |
| na 100 narozených per 100 births | | | | | | | | |
| ČR | 11,66 | 25,06 | 5,94 | 31,01 | 5,83 | 1,36 | 0,02 | 44,06 |
| Hl. město Praha | 7,53 | 27,10 | 6,89 | 34,00 | 4,87 | 1,01 | 0,04 | 42,58 |
| Praha 1 | 8,55 | 30,86 | 7,43 | 38,29 | 6,32 | 0,74 | - | 47,58 |
| Praha 2 | 4,50 | 27,01 | 6,16 | 33,18 | 5,69 | 0,24 | - | 37,91 |
| Praha 3 | 6,34 | 25,54 | 6,68 | 32,22 | 3,84 | 1,67 | - | 40,23 |
| Praha 4 | 7,89 | 28,27 | 6,45 | 34,72 | 4,37 | 1,04 | 0,09 | 43,73 |
| Praha 5 | 7,50 | 21,34 | 6,28 | 27,62 | 5,49 | 1,65 | - | 36,77 |
| Praha 6 | 13,05 | 35,98 | 8,05 | 44,02 | 6,59 | 0,37 | 0,12 | 57,56 |
| Praha 7 | 8,93 | 29,39 | 7,20 | 36,60 | 6,05 | 0,86 | - | 46,40 |
| Praha 8 | 6,43 | 26,76 | 7,26 | 34,02 | 3,84 | 0,73 | - | 41,18 |
| Praha 9 | 6,15 | 26,71 | 6,30 | 33,02 | 4,96 | 1,10 | 0,08 | 40,35 |
| Praha 10 | 6,50 | 26,75 | 8,29 | 35,04 | 4,02 | 0,68 | - | 42,22 |
| Praha 11 | . | . | . | . | . | . | . | . |
| Praha 12 | . | . | . | . | . | . | . | . |
| Praha 13 | . | . | . | . | . | . | . | . |
| Praha 14 | . | . | . | . | . | . | . | . |
| Praha 15 | . | . | . | . | . | . | . | . |

Struktura potratů podle druhu
Structure of abortions by category



2. KAPITOLA

ZDRAVOTNÍ STAV

HEALTH STATUS

Zdravotní stav

Hodnocení zdravotního stavu obyvatelstva se provádí nepřímo podle výskytu vybraných nemocí, statistiky úmrtnosti a statistiky nemocnosti. Ukazatele zdravotního stavu jsou získávány z různých zdrojů, z povinných hlášení vybraných nemocí, údajů z výkazů a dalších zdrojů v rámci Národního zdravotního informačního systému.

Údaje vycházející z povinných hlášení se týkají obyvatelstva s bydlištěm na daném území. Jedná se o zhoubné novotvary, pohlavní nemoci, vybrané přenosné nemoci, tuberkulózu, hlášené nemoci z povolání a vrozené vady. Pokud je zde uvedeno podrobnější územní členění, jedná se vždy o členění podle 10 obvodů, protože podrobnější členění není za rok 2002 (u zhoubných novotvarů za rok 2001) k dispozici. Ukazatele vztažené na obyvatelstvo jsou rovněž napočteny na obyvatelstvo členěné na 10 obvodů. Počty obyvatel za rok 2001, na které jsou napočteny relativní ukazatele v tabulce 2.1.1 a 2.1.2 jsou počty obyvatel, které navazují na sčítání lidu z roku 2001.

Některé údaje o zdravotním stavu vycházejí z výkazů, které vyplňují zdravotnická zařízení a uvádějí zde počty nemocných léčených v daném zařízení. Jde o léčené diabetiky, dispenzarizovaná onemocnění u dětí a dorostu, duševní onemocnění a psychiatrická vyšetření a pacienty užívající psychoaktivní látky evidované na ambulantních pracovištích. V těchto případech je územní členění podle sídla zdravotnického zařízení. Pokud jsou uváděny ukazatele vztažené na obyvatelstvo, jsou v celopražském měřítku zkresleny tím, že v Praze jsou zařízení s působností i pro jiné kraje, zejména pro Středočeský. Za jednotlivé městské části relativní ukazatele vztažené na obyvatelstvo vůbec neuvádíme, protože zde je zkreslení způsobené nerovnoměrným rozmístěním zdravotnických zařízení v jednotlivých městských částech tak velké, že ukazatele nemají smysl a jsou zavádějící.

2.1.1 Hlášená onemocnění zhoubnými novotvory (rok 2001) - muži
Notified cases of malignant neoplasms (year 2001) - males

| Věková skupina | Kód diagnózy (MKN-10) | | | | | | | | |
|-----------------------------|---------------------------------|-------------|-------------|-------------|------------|-------------|------------|------------|-------------|
| | C16 | C18 | C19 | C20 | C21 | C25 | C32 | C33 | C34 |
| | absolutně ¹⁾ | | | | | | | | |
| 0-4 | - | - | - | - | - | - | - | - | - |
| 5-9 | - | - | - | - | - | - | - | - | - |
| 10-14 | - | - | - | - | - | - | - | - | - |
| 15-19 | - | - | - | - | - | - | - | - | - |
| 20-24 | - | - | - | - | - | - | - | - | - |
| 25-29 | - | 1 | - | - | - | - | - | - | 2 |
| 30-34 | - | 2 | - | - | - | - | - | - | 1 |
| 35-39 | 1 | 1 | - | - | - | - | - | - | 1 |
| 40-44 | - | 1 | 1 | - | - | 2 | - | - | 6 |
| 45-49 | 3 | 7 | 4 | 4 | 1 | 5 | 4 | 1 | 16 |
| 50-54 | 6 | 11 | 7 | 14 | - | 9 | 4 | - | 41 |
| 55-59 | 9 | 24 | 5 | 27 | 2 | 7 | 14 | - | 80 |
| 60-64 | 3 | 30 | 14 | 27 | 1 | 12 | 6 | - | 51 |
| 65-69 | 15 | 49 | 10 | 26 | - | 7 | 6 | - | 69 |
| 70-74 | 20 | 56 | 23 | 30 | 1 | 18 | 2 | - | 81 |
| 75-79 | 15 | 54 | 10 | 19 | 1 | 17 | - | - | 67 |
| 80-84 | 9 | 23 | 5 | 12 | - | 5 | 2 | - | 26 |
| 85+ | 12 | 20 | 3 | 5 | - | 6 | 1 | - | 15 |
| Celkem | 93 | 279 | 82 | 164 | 6 | 88 | 39 | 1 | 456 |
| | na 100 000 mužů ¹⁾ | | | | | | | | |
| 0-4 | - | - | - | - | - | - | - | - | - |
| 5-9 | - | - | - | - | - | - | - | - | - |
| 10-14 | - | - | - | - | - | - | - | - | - |
| 15-19 | - | - | - | - | - | - | - | - | - |
| 20-24 | - | - | - | - | - | - | - | - | - |
| 25-29 | - | 2,0 | - | - | - | - | - | - | 4,1 |
| 30-34 | - | 5,3 | - | - | - | - | - | - | 2,6 |
| 35-39 | 2,6 | 2,6 | - | - | - | - | - | - | 2,6 |
| 40-44 | - | 2,9 | 2,9 | - | - | 5,7 | - | - | 17,2 |
| 45-49 | 6,8 | 15,9 | 9,1 | 9,1 | 2,3 | 11,4 | 9,1 | 2,3 | 36,3 |
| 50-54 | 12,7 | 23,4 | 14,9 | 29,7 | - | 19,1 | 8,5 | - | 87,1 |
| 55-59 | 21,4 | 57,0 | 11,9 | 64,2 | 4,8 | 16,6 | 33,3 | - | 190,1 |
| 60-64 | 11,8 | 118,1 | 55,1 | 106,3 | 3,9 | 47,2 | 23,6 | - | 200,7 |
| 65-69 | 67,6 | 220,9 | 45,1 | 117,2 | - | 31,6 | 27,0 | - | 311,1 |
| 70-74 | 92,1 | 258,0 | 106,0 | 138,2 | 4,6 | 82,9 | 9,2 | - | 373,2 |
| 75-79 | 89,5 | 322,2 | 59,7 | 113,4 | 6,0 | 101,4 | - | - | 399,8 |
| 80-84 | 136,8 | 349,7 | 76,0 | 182,5 | - | 76,0 | 30,4 | - | 395,3 |
| 85+ | 275,3 | 458,8 | 68,8 | 114,7 | - | 137,6 | 22,9 | - | 344,1 |
| Celkem | 16,9 | 50,6 | 14,9 | 29,7 | 1,1 | 15,9 | 7,1 | 0,2 | 82,6 |
| Celkem 1999 | 17,8 | 49,0 | 13,3 | 21,3 | 0,4 | 12,1 | 6,9 | - | 81,7 |
| Celkem 2000 | 16,8 | 53,7 | 10,3 | 26,2 | 0,2 | 18,2 | 6,6 | 0,4 | 87,6 |
| | Standardizovaná úmrtnost | | | | | | | | |
| Na evropský standard | 12,9 | 25,8 | 6,3 | 13,3 | 0,4 | 12,2 | 4,5 | 0,1 | 67,4 |
| Na světový standard | 8,2 | 16,9 | 4,1 | 8,9 | 0,3 | 8,2 | 3,1 | 0,1 | 45,4 |

¹⁾ Předběžná data

2.1.1 Hlášená onemocnění zhoubnými novotvory (rok 2001) - muži
Notified cases of malignant neoplasms (year 2001) - males

| Age group | Code of diagnosis (ICD-10) | | | | | | | | C00-C97 |
|------------------------------|--|---------|-------|-------|-----|-----|-----|-------|---------|
| | C43 | C44 | C61 | C64 | C65 | C66 | C68 | C67 | D00-D09 |
| | <i>number</i> ¹⁾ | | | | | | | | |
| 0-4 | - | - | - | - | - | - | - | - | 6 |
| 5-9 | - | - | - | - | - | - | - | - | 1 |
| 10-14 | - | - | - | - | - | - | - | - | 2 |
| 15-19 | 2 | - | - | - | - | - | - | - | 6 |
| 20-24 | 2 | - | - | 1 | - | - | - | 1 | 12 |
| 25-29 | 2 | - | - | - | - | - | - | 1 | 23 |
| 30-34 | 3 | - | - | 1 | - | - | - | - | 22 |
| 35-39 | 2 | 4 | - | 1 | - | - | - | 2 | 33 |
| 40-44 | 5 | 6 | - | 1 | - | - | - | 1 | 39 |
| 45-49 | 8 | 15 | 6 | 7 | - | - | - | 5 | 126 |
| 50-54 | 6 | 31 | 12 | 12 | 1 | - | - | 7 | 231 |
| 55-59 | 11 | 76 | 39 | 21 | 1 | - | - | 12 | 433 |
| 60-64 | 9 | 56 | 56 | 18 | - | - | - | 19 | 358 |
| 65-69 | 17 | 108 | 68 | 19 | 2 | - | - | 32 | 517 |
| 70-74 | 22 | 150 | 103 | 38 | 1 | - | 1 | 40 | 697 |
| 75-79 | 12 | 159 | 108 | 18 | 1 | - | - | 44 | 628 |
| 80-84 | 4 | 72 | 63 | 6 | - | - | - | 21 | 295 |
| 85+ | 7 | 62 | 40 | 4 | - | - | - | 6 | 221 |
| Total | 112 | 739 | 495 | 147 | 6 | - | 1 | 191 | 3 650 |
| | <i>per 100 000 males</i> ¹⁾ | | | | | | | | |
| 0-4 | - | - | - | - | - | - | - | - | 27,2 |
| 5-9 | - | - | - | - | - | - | - | - | 3,9 |
| 10-14 | - | - | - | - | - | - | - | - | 6,2 |
| 15-19 | 5,8 | - | - | - | - | - | - | - | 17,3 |
| 20-24 | 4,3 | - | - | 2,1 | - | - | - | 2,1 | 25,8 |
| 25-29 | 4,1 | - | - | - | - | - | - | 2,0 | 47,0 |
| 30-34 | 7,9 | - | - | 2,6 | - | - | - | - | 57,8 |
| 35-39 | 5,2 | 10,3 | - | 2,6 | - | - | - | 5,2 | 85,0 |
| 40-44 | 14,3 | 17,2 | - | 2,9 | - | - | - | 2,9 | 111,8 |
| 45-49 | 18,2 | 34,1 | 13,6 | 15,9 | - | - | - | 11,4 | 286,1 |
| 50-54 | 12,7 | 65,8 | 25,5 | 25,5 | 2,1 | - | - | 14,9 | 490,6 |
| 55-59 | 26,1 | 180,6 | 92,7 | 49,9 | 2,4 | - | - | 28,5 | 1 028,8 |
| 60-64 | 35,4 | 220,4 | 220,4 | 70,8 | - | - | - | 74,8 | 1 409,0 |
| 65-69 | 76,6 | 486,9 | 306,6 | 85,7 | 9,0 | - | - | 144,3 | 2 330,7 |
| 70-74 | 101,4 | 691,1 | 474,6 | 175,1 | 4,6 | - | 4,6 | 184,3 | 3 211,4 |
| 75-79 | 71,6 | 948,7 | 644,4 | 107,4 | 6,0 | - | - | 262,5 | 3 747,0 |
| 80-84 | 60,8 | 1 094,7 | 957,9 | 91,2 | - | - | - | 319,3 | 4 485,3 |
| 85+ | 160,6 | 1 422,3 | 917,6 | 91,8 | - | - | - | 137,6 | 5 070,0 |
| Total | 20,3 | 133,9 | 89,7 | 26,6 | 1,1 | - | 0,2 | 34,6 | 661,5 |
| Total 1999 | 18,1 | 135,7 | 58,8 | 25,8 | 1,4 | 0,7 | - | 33,9 | 582,7 |
| Total 2000 | 22,8 | 144,8 | 68,8 | 27,3 | 1,1 | 0,5 | - | 29,1 | 652,2 |
| | Standardized mortality rate | | | | | | | | |
| Per European standard | 4,4 | 0,7 | 25,6 | 10,8 | 0,3 | 0,1 | 0,3 | 10,2 | 267,9 |
| Per world standard | 3,1 | 0,4 | 14,9 | 7,1 | 0,2 | 0,1 | 0,2 | 6,5 | 176,2 |

1) Preliminary data

2.1.1 Hlášená onemocnění zhoubnými novotvary (rok 2001) - muži
Notified cases of malignant neoplasms (year 2001) - males

| Území | Kód diagnózy (MKN-10) | | | | | | | | |
|-------------------------------|--------------------------------------|-------|------|-------|-----|------|------|-----|-------|
| | C16 | C18 | C19 | C20 | C21 | C25 | C32 | C33 | C34 |
| | absolutně ¹⁾ | | | | | | | | |
| ČR ²⁾ | 940 | 2 342 | 583 | 1 227 | 24 | 719 | 429 | 13 | 4 187 |
| Hl. město Praha ²⁾ | 93 | 279 | 82 | 164 | 6 | 88 | 39 | 1 | 456 |
| Praha 1 | 3 | 7 | 3 | 7 | - | - | - | - | 13 |
| Praha 2 | 3 | 10 | 2 | 8 | - | 5 | 2 | - | 28 |
| Praha 3 | 8 | 15 | 6 | 16 | 1 | 5 | 1 | - | 28 |
| Praha 4 | 17 | 78 | 21 | 40 | 1 | 19 | 6 | - | 99 |
| Praha 5 | 11 | 20 | 2 | 20 | - | 11 | 6 | 1 | 36 |
| Praha 6 | 13 | 27 | 2 | 17 | - | 14 | 4 | - | 42 |
| Praha 7 | 3 | 11 | 1 | 7 | - | 3 | 3 | - | 22 |
| Praha 8 | 5 | 29 | 14 | 11 | 2 | 9 | 4 | - | 49 |
| Praha 9 | 12 | 22 | 15 | 15 | - | 8 | 5 | - | 56 |
| Praha 10 | 18 | 60 | 16 | 23 | 1 | 14 | 8 | - | 82 |
| Praha 11 | . | . | . | . | . | . | . | . | . |
| Praha 12 | . | . | . | . | . | . | . | . | . |
| Praha 13 | . | . | . | . | . | . | . | . | . |
| Praha 14 | . | . | . | . | . | . | . | . | . |
| Praha 15 | . | . | . | . | . | . | . | . | . |
| | na 100 000 mužů ¹⁾ | | | | | | | | |
| ČR ²⁾ | 18,9 | 47,0 | 11,7 | 24,6 | 0,5 | 14,4 | 8,6 | 0,3 | 84,1 |
| Hl. město Praha ²⁾ | 16,9 | 50,6 | 14,9 | 29,7 | 1,1 | 15,9 | 7,1 | 0,2 | 82,6 |
| Praha 1 | 18,9 | 44,0 | 18,9 | 44,0 | - | - | - | - | 81,7 |
| Praha 2 | 12,9 | 43,0 | 8,6 | 34,4 | - | 21,5 | 8,6 | - | 120,5 |
| Praha 3 | 24,0 | 45,0 | 18,0 | 48,0 | 3,0 | 15,0 | 3,0 | - | 84,0 |
| Praha 4 | 12,6 | 57,9 | 15,6 | 29,7 | 0,7 | 14,1 | 4,5 | - | 73,5 |
| Praha 5 | 15,1 | 27,5 | 2,7 | 27,5 | - | 15,1 | 8,2 | 1,4 | 49,4 |
| Praha 6 | 20,5 | 42,5 | 3,1 | 26,7 | - | 22,0 | 6,3 | - | 66,1 |
| Praha 7 | 15,6 | 57,4 | 5,2 | 36,5 | - | 15,6 | 15,6 | - | 114,8 |
| Praha 8 | 9,9 | 57,2 | 27,6 | 21,7 | 3,9 | 17,8 | 7,9 | - | 96,7 |
| Praha 9 | 18,5 | 33,9 | 23,1 | 23,1 | - | 12,3 | 7,7 | - | 86,2 |
| Praha 10 | 25,2 | 84,1 | 22,4 | 32,2 | 1,4 | 19,6 | 11,2 | - | 114,9 |
| Praha 11 | . | . | . | . | . | . | . | . | . |
| Praha 12 | . | . | . | . | . | . | . | . | . |
| Praha 13 | . | . | . | . | . | . | . | . | . |
| Praha 14 | . | . | . | . | . | . | . | . | . |
| Praha 15 | . | . | . | . | . | . | . | . | . |

¹⁾ Předběžná data

²⁾ V ČR a kraji započtení cizinci a bezdomovci

2.1.1 Hlášená onemocnění zhoubnými novotvary (rok 2001) - muži
Notified cases of malignant neoplasms (year 2001) - males

| Territory | Code of diagnosis (ICD-10) | | | | | | | | C00-C97 |
|-------------------------------|--|-------|-------|-------|-----|-----|------|-------|---------|
| | C43 | C44 | C61 | C64 | C65 | C66 | C68 | C67 | D00-D09 |
| | <i>number ¹⁾</i> | | | | | | | | |
| ČR ²⁾ | 718 | 6 282 | 2 915 | 1 275 | 59 | 22 | 3 | 1 396 | 28 783 |
| Hl. město Praha ²⁾ | 112 | 739 | 495 | 147 | 6 | - | 3 | 191 | 3 650 |
| Praha 1 | 2 | 23 | 17 | 4 | - | - | 2 | 5 | 114 |
| Praha 2 | 5 | 27 | 29 | 6 | - | - | - | 11 | 169 |
| Praha 3 | 6 | 63 | 39 | 6 | 1 | - | - | 11 | 266 |
| Praha 4 | 27 | 162 | 106 | 38 | 1 | - | - | 44 | 806 |
| Praha 5 | 15 | 74 | 37 | 22 | 1 | - | - | 16 | 348 |
| Praha 6 | 13 | 66 | 47 | 12 | 1 | - | - | 7 | 350 |
| Praha 7 | 4 | 34 | 33 | 5 | - | - | - | 13 | 162 |
| Praha 8 | 9 | 63 | 48 | 21 | - | - | - | 23 | 357 |
| Praha 9 | 6 | 79 | 52 | 11 | 1 | - | 1 | 27 | 387 |
| Praha 10 | 25 | 146 | 87 | 22 | 1 | - | - | 34 | 686 |
| Praha 11 | . | . | . | . | . | . | . | . | . |
| Praha 12 | . | . | . | . | . | . | . | . | . |
| Praha 13 | . | . | . | . | . | . | . | . | . |
| Praha 14 | . | . | . | . | . | . | . | . | . |
| Praha 15 | . | . | . | . | . | . | . | . | . |
| | <i>per 100 000 males ¹⁾</i> | | | | | | | | |
| ČR ²⁾ | 14,4 | 126,2 | 58,5 | 25,6 | 1,2 | 0,4 | 0,1 | 28,0 | 578,1 |
| Hl. město Praha ²⁾ | 20,3 | 133,9 | 89,7 | 26,6 | 1,1 | - | 0,5 | 34,6 | 661,5 |
| Praha 1 | 12,6 | 144,5 | 106,8 | 25,1 | - | - | 12,6 | 31,4 | 716,4 |
| Praha 2 | 21,5 | 116,2 | 124,8 | 25,8 | - | - | - | 47,3 | 727,4 |
| Praha 3 | 18,0 | 189,0 | 117,0 | 18,0 | 3,0 | - | - | 33,0 | 797,9 |
| Praha 4 | 20,1 | 120,3 | 78,7 | 28,2 | 0,7 | - | - | 32,7 | 598,6 |
| Praha 5 | 20,6 | 101,6 | 50,8 | 30,2 | 1,4 | - | - | 22,0 | 477,9 |
| Praha 6 | 20,5 | 103,8 | 73,9 | 18,9 | 1,6 | - | - | 11,0 | 550,7 |
| Praha 7 | 20,9 | 177,4 | 172,1 | 26,1 | - | - | - | 67,8 | 845,1 |
| Praha 8 | 17,8 | 124,4 | 94,7 | 41,5 | - | - | - | 45,4 | 704,7 |
| Praha 9 | 9,2 | 121,6 | 80,0 | 16,9 | 1,5 | - | 1,5 | 41,6 | 595,6 |
| Praha 10 | 35,0 | 204,7 | 122,0 | 30,8 | 1,4 | - | - | 47,7 | 961,6 |
| Praha 11 | . | . | . | . | . | . | . | . | . |
| Praha 12 | . | . | . | . | . | . | . | . | . |
| Praha 13 | . | . | . | . | . | . | . | . | . |
| Praha 14 | . | . | . | . | . | . | . | . | . |
| Praha 15 | . | . | . | . | . | . | . | . | . |

¹⁾ Preliminary data²⁾ The total for CR and region includes foreigners and homeless

2.1.2 Hlášená onemocnění zhoubnými novotvory (rok 2001) - ženy
Notified cases of malignant neoplasms (year 2001) - females

| Věková skupina | Kód diagnózy (MKN-10) | | | | | | | | |
|-----------------------------|-------------------------------------|-------------|------------|-------------|------------|-------------|------------|------------|-------------|
| | C16 | C18 | C19 | C20 | C21 | C23 | C24 | C33 | C34 |
| | absolutně ¹⁾ | | | | | | | | |
| 0-4 | - | - | - | - | - | - | - | - | - |
| 5-9 | - | - | - | - | - | - | - | - | - |
| 10-14 | - | - | - | - | - | - | - | - | - |
| 15-19 | - | - | - | - | - | - | - | - | - |
| 20-24 | - | - | - | - | - | - | - | - | - |
| 25-29 | - | - | - | 1 | - | - | - | - | - |
| 30-34 | - | 1 | - | - | - | - | - | - | - |
| 35-39 | - | 1 | - | - | - | - | - | - | - |
| 40-44 | 1 | 2 | 1 | 2 | - | - | - | - | 3 |
| 45-49 | 4 | 3 | 1 | 2 | - | - | 1 | - | 10 |
| 50-54 | 6 | 12 | 2 | 6 | 3 | 6 | 2 | - | 19 |
| 55-59 | 6 | 23 | 4 | 10 | 1 | 4 | 3 | - | 16 |
| 60-64 | 5 | 26 | 4 | 4 | 1 | 1 | 3 | - | 20 |
| 65-69 | 6 | 34 | 2 | 11 | 1 | 7 | 4 | - | 38 |
| 70-74 | 12 | 41 | 12 | 15 | 2 | 5 | 6 | 1 | 51 |
| 75-79 | 16 | 58 | 16 | 20 | - | 12 | 9 | - | 52 |
| 80-84 | 12 | 26 | 4 | 10 | - | 7 | 1 | - | 19 |
| 85+ | 17 | 42 | 8 | 16 | - | 9 | 3 | - | 33 |
| Celkem | 85 | 269 | 54 | 97 | 8 | 51 | 32 | 1 | 261 |
| | na 100 000 žen ¹⁾ | | | | | | | | |
| 0-4 | - | - | - | - | - | - | - | - | - |
| 5-9 | - | - | - | - | - | - | - | - | - |
| 10-14 | - | - | - | - | - | - | - | - | - |
| 15-19 | - | - | - | - | - | - | - | - | - |
| 20-24 | - | - | - | - | - | - | - | - | - |
| 25-29 | - | - | - | 2,0 | - | - | - | - | - |
| 30-34 | - | 2,6 | - | - | - | - | - | - | - |
| 35-39 | - | 2,5 | - | - | - | - | - | - | - |
| 40-44 | 2,7 | 5,4 | 2,7 | 5,4 | - | - | - | - | 8,1 |
| 45-49 | 8,3 | 6,2 | 2,1 | 4,1 | - | - | 2,1 | - | 20,7 |
| 50-54 | 11,4 | 22,9 | 3,8 | 11,4 | 5,7 | 11,4 | 3,8 | - | 36,2 |
| 55-59 | 12,8 | 48,9 | 8,5 | 21,3 | 2,1 | 8,5 | 6,4 | - | 34,0 |
| 60-64 | 17,0 | 88,5 | 13,6 | 13,6 | 3,4 | 3,4 | 10,2 | - | 68,1 |
| 65-69 | 20,6 | 116,6 | 6,9 | 37,7 | 3,4 | 24,0 | 13,7 | - | 130,3 |
| 70-74 | 37,9 | 129,6 | 37,9 | 47,4 | 6,3 | 15,8 | 19,0 | 3,2 | 161,2 |
| 75-79 | 55,4 | 200,8 | 55,4 | 69,3 | - | 41,6 | 31,2 | - | 180,1 |
| 80-84 | 86,0 | 186,4 | 28,7 | 71,7 | - | 50,2 | 7,2 | - | 136,2 |
| 85+ | 134,1 | 331,2 | 63,1 | 126,2 | - | 71,0 | 23,7 | - | 260,2 |
| Celkem | 13,9 | 43,9 | 8,8 | 15,8 | 1,3 | 8,3 | 5,2 | 0,2 | 42,6 |
| Celkem 1999 | 12,4 | 35,1 | 9,3 | 12,0 | 1,4 | 9,3 | 4,0 | - | 34,6 |
| Celkem 2000 | 12,0 | 43,3 | 6,9 | 16,4 | 0,3 | 10,3 | 3,5 | 0,3 | 36,4 |
| | Standardizovaná úmrtnost | | | | | | | | |
| Na evropský standard | 5,6 | 15,3 | 3,9 | 5,1 | 0,5 | 5,5 | 2,8 | 0,0 | 24,1 |
| Na světový standard | 3,6 | 9,6 | 2,5 | 3,3 | 0,4 | 3,5 | 1,9 | 0,0 | 16,3 |

¹⁾ Předběžná data

2.1.2 Hlášená onemocnění zhoubnými novotvory (rok 2001) - ženy
Notified cases of malignant neoplasms (year 2001) - females

| Age group | Code of diagnosis (ICD-10) | | | | | | | C00-C97 |
|------------------------------|--|-------|-------|------|-------|------|------|---------|
| | C43 | C44 | C50 | C53 | C54 | C56 | C57 | D00-D09 |
| | <i>number</i> ¹⁾ | | | | | | | |
| 0-4 | - | - | - | - | - | - | - | 1 |
| 5-9 | - | - | - | - | - | - | - | 2 |
| 10-14 | - | - | - | - | - | - | - | 4 |
| 15-19 | 1 | 2 | - | - | - | - | - | 7 |
| 20-24 | 1 | 1 | - | - | - | - | - | 20 |
| 25-29 | 4 | 5 | 3 | 2 | - | 2 | - | 52 |
| 30-34 | 5 | 3 | 14 | 11 | 2 | 1 | - | 68 |
| 35-39 | 7 | 8 | 12 | 10 | 2 | 5 | - | 81 |
| 40-44 | 2 | 13 | 23 | 10 | 4 | 13 | - | 105 |
| 45-49 | 4 | 27 | 76 | 19 | 9 | 15 | - | 224 |
| 50-54 | 13 | 40 | 93 | 22 | 21 | 15 | 1 | 348 |
| 55-59 | 12 | 63 | 110 | 14 | 35 | 14 | 1 | 415 |
| 60-64 | 12 | 46 | 68 | 7 | 19 | 11 | - | 312 |
| 65-69 | 11 | 71 | 74 | 17 | 23 | 17 | 2 | 452 |
| 70-74 | 13 | 108 | 104 | 10 | 29 | 14 | 1 | 588 |
| 75-79 | 11 | 178 | 98 | 17 | 21 | 12 | - | 705 |
| 80-84 | 1 | 102 | 53 | 4 | 14 | 10 | - | 391 |
| 85+ | 6 | 86 | 33 | 1 | 3 | 8 | 2 | 375 |
| Total | 103 | 753 | 761 | 144 | 182 | 137 | 7 | 4 150 |
| | <i>per 100 000 females</i> ¹⁾ | | | | | | | |
| 0-4 | - | - | - | - | - | - | - | 4,8 |
| 5-9 | - | - | - | - | - | - | - | 8,1 |
| 10-14 | - | - | - | - | - | - | - | 13,2 |
| 15-19 | 3,0 | 6,0 | - | - | - | - | - | 20,9 |
| 20-24 | 2,2 | 2,2 | - | - | - | - | - | 44,2 |
| 25-29 | 8,2 | 10,2 | 6,1 | 4,1 | - | 4,1 | - | 106,4 |
| 30-34 | 12,8 | 7,7 | 35,8 | 28,2 | 5,1 | 2,6 | - | 174,1 |
| 35-39 | 17,5 | 20,0 | 29,9 | 25,0 | 5,0 | 12,5 | - | 202,1 |
| 40-44 | 5,4 | 35,2 | 62,2 | 27,0 | 10,8 | 35,2 | - | 283,9 |
| 45-49 | 8,3 | 56,0 | 157,6 | 39,4 | 18,7 | 31,1 | - | 464,6 |
| 50-54 | 24,8 | 76,2 | 177,3 | 41,9 | 40,0 | 28,6 | 1,9 | 663,3 |
| 55-59 | 25,5 | 134,0 | 234,0 | 29,8 | 74,5 | 29,8 | 2,1 | 882,8 |
| 60-64 | 40,9 | 156,6 | 231,6 | 23,8 | 64,7 | 37,5 | - | 1 062,4 |
| 65-69 | 37,7 | 243,4 | 253,7 | 58,3 | 78,8 | 58,3 | 6,9 | 1 549,5 |
| 70-74 | 41,1 | 341,3 | 328,7 | 31,6 | 91,7 | 44,2 | 3,2 | 1 858,3 |
| 75-79 | 38,1 | 616,4 | 339,3 | 58,9 | 72,7 | 41,6 | - | 2 441,2 |
| 80-84 | 7,2 | 731,4 | 380,0 | 28,7 | 100,4 | 71,7 | - | 2 803,7 |
| 85+ | 47,3 | 678,2 | 260,2 | 7,9 | 23,7 | 63,1 | 15,8 | 2 957,2 |
| Total | 16,8 | 122,9 | 124,2 | 23,5 | 29,7 | 22,4 | 1,1 | 677,1 |
| Total 1999 | 15,8 | 99,9 | 97,9 | 24,1 | 26,5 | 24,6 | 0,8 | 560,9 |
| Total 2000 | 16,7 | 117,0 | 112,5 | 22,5 | 30,5 | 23,6 | 3,0 | 628,7 |
| | Standardized mortality rate | | | | | | | |
| Per European standard | 2,9 | 0,7 | 27,1 | 6,3 | 3,3 | 10,6 | 1,4 | 176,9 |
| Per world standard | 2,1 | 0,5 | 18,8 | 4,6 | 2,1 | 7,5 | 0,9 | 118,6 |

1) Preliminary data

2.1.2 Hlášená onemocnění zhoubnými novotvory (rok 2001) - ženy
Notified cases of malignant neoplasms (year 2001) - females

| Území | Kód diagnózy (MKN-10) | | | | | | | | |
|-------------------------------|-------------------------------------|-------|------|------|-----|------|------|-----|-------|
| | C16 | C18 | C19 | C20 | C21 | C23 | C24 | C33 | C34 |
| | absolutně ¹⁾ | | | | | | | | |
| ČR ²⁾ | 716 | 1 893 | 401 | 768 | 40 | 397 | 184 | 5 | 1 330 |
| Hl. město Praha ²⁾ | 85 | 269 | 54 | 97 | 8 | 51 | 32 | 1 | 261 |
| Praha 1 | 4 | 8 | 1 | 2 | 1 | 2 | 1 | - | 14 |
| Praha 2 | 3 | 19 | 4 | 5 | 1 | 2 | 4 | - | 10 |
| Praha 3 | 9 | 23 | 6 | 4 | - | 2 | 3 | - | 25 |
| Praha 4 | 21 | 65 | 16 | 25 | 2 | 9 | 10 | 1 | 55 |
| Praha 5 | 8 | 27 | 1 | 12 | - | 3 | 1 | - | 21 |
| Praha 6 | 6 | 24 | 4 | 9 | - | 7 | 2 | - | 33 |
| Praha 7 | 5 | 12 | 6 | 4 | 1 | 3 | 2 | - | 14 |
| Praha 8 | 10 | 27 | 6 | 14 | - | 9 | 6 | - | 31 |
| Praha 9 | 6 | 15 | 3 | 10 | 2 | 8 | 2 | - | 21 |
| Praha 10 | 13 | 48 | 7 | 12 | 1 | 6 | 1 | - | 37 |
| Praha 11 | . | . | . | . | . | . | . | . | . |
| Praha 12 | . | . | . | . | . | . | . | . | . |
| Praha 13 | . | . | . | . | . | . | . | . | . |
| Praha 14 | . | . | . | . | . | . | . | . | . |
| Praha 15 | . | . | . | . | . | . | . | . | . |
| | na 100 000 žen ¹⁾ | | | | | | | | |
| ČR ²⁾ | 13,7 | 36,1 | 7,6 | 14,6 | 0,8 | 7,6 | 3,5 | 0,1 | 25,4 |
| Hl. město Praha ²⁾ | 13,9 | 43,9 | 8,8 | 15,8 | 1,3 | 8,3 | 5,2 | 0,2 | 42,6 |
| Praha 1 | 22,3 | 44,7 | 5,6 | 11,2 | 5,6 | 11,2 | 5,6 | - | 78,2 |
| Praha 2 | 11,2 | 71,2 | 15,0 | 18,7 | 3,7 | 7,5 | 15,0 | - | 37,5 |
| Praha 3 | 23,4 | 59,7 | 15,6 | 10,4 | - | 5,2 | 7,8 | - | 64,9 |
| Praha 4 | 14,2 | 43,9 | 10,8 | 16,9 | 1,4 | 6,1 | 6,8 | 0,7 | 37,1 |
| Praha 5 | 10,1 | 34,0 | 1,3 | 15,1 | - | 3,8 | 1,3 | - | 26,5 |
| Praha 6 | 8,4 | 33,8 | 5,6 | 12,7 | - | 9,8 | 2,8 | - | 46,4 |
| Praha 7 | 22,6 | 54,3 | 27,1 | 18,1 | 4,5 | 13,6 | 9,0 | - | 63,3 |
| Praha 8 | 17,8 | 48,1 | 10,7 | 24,9 | - | 16,0 | 10,7 | - | 55,2 |
| Praha 9 | 8,6 | 21,6 | 4,3 | 14,4 | 2,9 | 11,5 | 2,9 | - | 30,2 |
| Praha 10 | 16,1 | 59,3 | 8,7 | 14,8 | 1,2 | 7,4 | 1,2 | - | 45,7 |
| Praha 11 | . | . | . | . | . | . | . | . | . |
| Praha 12 | . | . | . | . | . | . | . | . | . |
| Praha 13 | . | . | . | . | . | . | . | . | . |
| Praha 14 | . | . | . | . | . | . | . | . | . |
| Praha 15 | . | . | . | . | . | . | . | . | . |

¹⁾ Předběžná data

²⁾ V ČR a kraji započtení cizinci a bezdomovci

2.1.2 Hlášená onemocnění zhoubnými novotvory (rok 2001) - ženy
Notified cases of malignant neoplasms (year 2001) - females

| Territory | Code of diagnosis (ICD-10) | | | | | | | C00-C97 D00-D09 |
|-------------------------------|--|-------|-------|-------|-------|-------|-----|--------------------|
| | C43 | C44 | C50 | C53 | C54 | C56 | C57 | |
| | <i>number</i> ¹⁾ | | | | | | | |
| ČR ²⁾ | 686 | 6 214 | 4 904 | 1 003 | 1 613 | 1 126 | 57 | 29 484 |
| Hl. město Praha ²⁾ | 103 | 751 | 761 | 144 | 182 | 137 | 7 | 4 150 |
| Praha 1 | 3 | 30 | 25 | 7 | 7 | 3 | - | 149 |
| Praha 2 | 3 | 23 | 34 | 11 | 9 | 7 | 1 | 190 |
| Praha 3 | 3 | 87 | 65 | 8 | 13 | 15 | - | 386 |
| Praha 4 | 25 | 158 | 186 | 29 | 43 | 36 | 1 | 933 |
| Praha 5 | 11 | 42 | 91 | 22 | 7 | 11 | 1 | 373 |
| Praha 6 | 13 | 68 | 53 | 17 | 17 | 10 | - | 364 |
| Praha 7 | 5 | 30 | 34 | 6 | 5 | 5 | - | 168 |
| Praha 8 | 5 | 71 | 76 | 13 | 22 | 13 | 1 | 439 |
| Praha 9 | 18 | 63 | 77 | 15 | 25 | 16 | 1 | 407 |
| Praha 10 | 17 | 179 | 119 | 16 | 34 | 21 | 2 | 736 |
| Praha 11 | . | . | . | . | . | . | . | . |
| Praha 12 | . | . | . | . | . | . | . | . |
| Praha 13 | . | . | . | . | . | . | . | . |
| Praha 14 | . | . | . | . | . | . | . | . |
| Praha 15 | . | . | . | . | . | . | . | . |
| | <i>per 100 000 females</i> ¹⁾ | | | | | | | |
| ČR ²⁾ | 13,1 | 118,5 | 93,5 | 19,1 | 30,8 | 21,5 | 1,1 | 562,1 |
| Hl. město Praha ²⁾ | 16,8 | 122,5 | 124,2 | 23,5 | 29,7 | 22,4 | 1,1 | 677,1 |
| Praha 1 | 16,7 | 167,5 | 139,6 | 39,1 | 39,1 | 16,7 | - | 831,8 |
| Praha 2 | 11,2 | 86,2 | 127,4 | 41,2 | 33,7 | 26,2 | 3,7 | 711,7 |
| Praha 3 | 7,8 | 225,8 | 168,7 | 20,8 | 33,7 | 38,9 | - | 1 001,7 |
| Praha 4 | 16,9 | 106,7 | 125,6 | 19,6 | 29,0 | 24,3 | 0,7 | 630,0 |
| Praha 5 | 13,9 | 52,9 | 114,6 | 27,7 | 8,8 | 13,9 | 1,3 | 469,8 |
| Praha 6 | 18,3 | 95,6 | 74,5 | 23,9 | 23,9 | 14,1 | - | 511,9 |
| Praha 7 | 22,6 | 135,7 | 153,8 | 27,1 | 22,6 | 22,6 | - | 759,7 |
| Praha 8 | 8,9 | 126,4 | 135,3 | 23,1 | 39,2 | 23,1 | 1,8 | 781,3 |
| Praha 9 | 25,9 | 90,6 | 110,8 | 21,6 | 36,0 | 23,0 | 1,4 | 585,5 |
| Praha 10 | 21,0 | 221,2 | 147,1 | 19,8 | 42,0 | 26,0 | 2,5 | 909,7 |
| Praha 11 | . | . | . | . | . | . | . | . |
| Praha 12 | . | . | . | . | . | . | . | . |
| Praha 13 | . | . | . | . | . | . | . | . |
| Praha 14 | . | . | . | . | . | . | . | . |
| Praha 15 | . | . | . | . | . | . | . | . |

¹⁾ Preliminary data

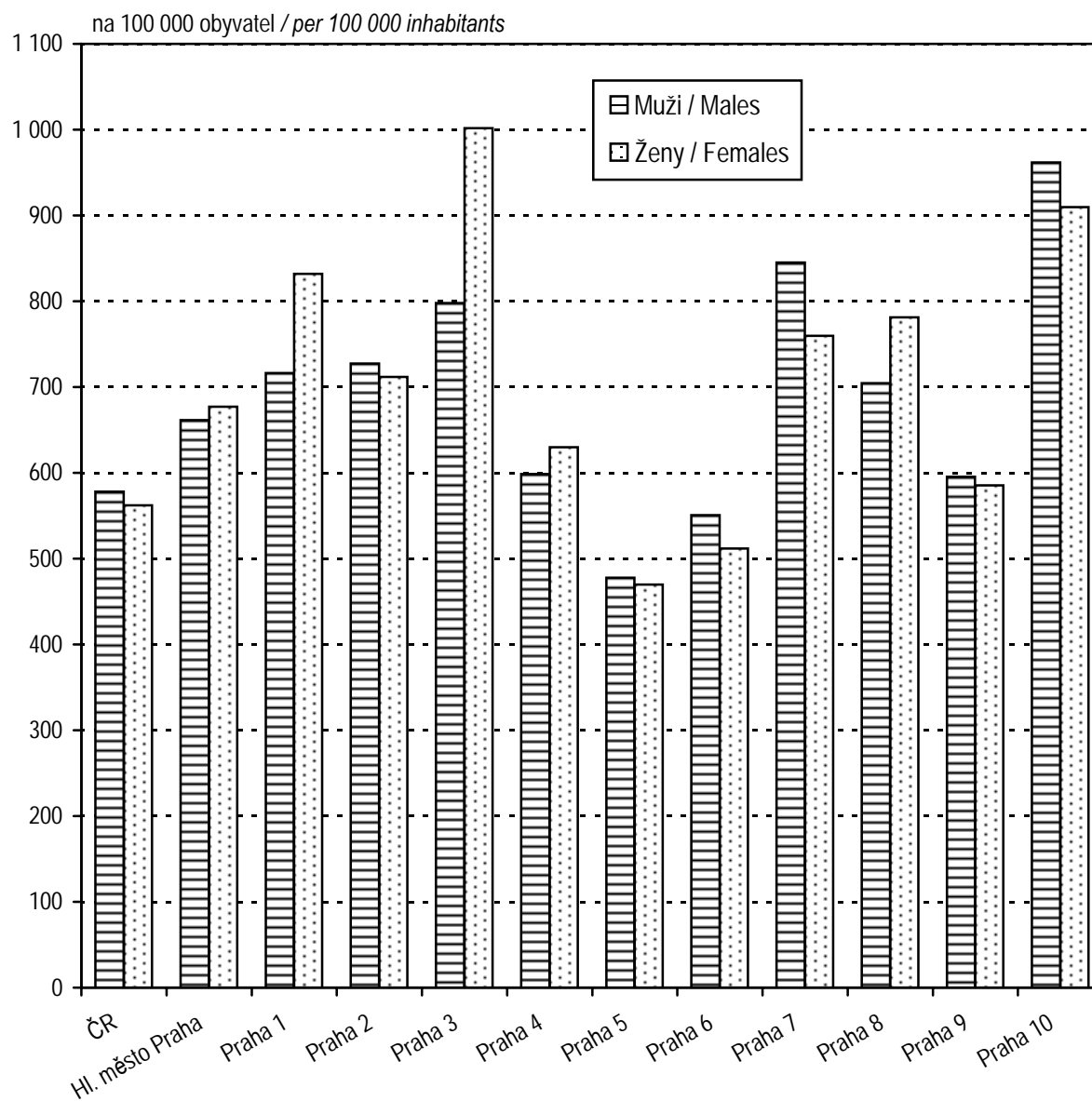
²⁾ The total for CR and region includes foreigners and homeles

Slovní označení kódů diagnóz (MKN-10) pro tabulku 2.1

Verbal indication of diagnoses (ICD-10) used in Table 2.1

| | | |
|---------|---|---|
| C16 | ZN žaludku | <i>MN of stomach</i> |
| C18 | ZN tlustého střeva | <i>MN of colon</i> |
| C19 | ZN rektosigmoideálního spojení | <i>MN of rectosigmoid junction</i> |
| C20 | ZN konečníku-recta | <i>MN of rectum</i> |
| C21 | ZN řiti a řitního kanálu | <i>MN of anus and anal canal</i> |
| C23 | ZN žlučníku | <i>MN of gallbladder</i> |
| C24 | ZN jiných a neurčených částí žlučových cest | <i>MN of other and unspecified parts of biliary tract</i> |
| C25 | ZN slinivky břišní | <i>MN of pancreas</i> |
| C32 | ZN hrtanu | <i>Mn of larynx</i> |
| C33 | ZN průdušnice-trachey | <i>MN of trachea</i> |
| C34 | ZN průdušky-bronchu a plíce | <i>MN of bronchus and lung</i> |
| C43 | Zhoubný melanom kůže | <i>Malignant melanoma of skin</i> |
| C44 | Jiný ZN kůže | <i>Other MN of skin</i> |
| C50 | ZN prsu | <i>MN of breast</i> |
| C53 | ZN hrdla děložního-cervicis uteri | <i>MN of cervix uteri</i> |
| C54 | ZN těla děložního | <i>MN of corpus uteri</i> |
| C56 | ZN vaječníku | <i>MN of ovary</i> |
| C57 | ZN jiných a neurčených ženských pohlavních orgánů | <i>MN of other and unspecified female genital organs</i> |
| C61 | ZN předstojné žlázy-prostaty | <i>MN of prostate</i> |
| C64 | ZN ledviny mimo pánevičku | <i>MN of kidney, except renal pelvis</i> |
| C65 | ZN ledvinné pánevičky | <i>MN of renal pelvis</i> |
| C66 | ZN močovodu-ureteru | <i>MN of ureter</i> |
| C68 | ZN jiných a neurčených močových orgánů | <i>MN of other and unspecified urinary organs</i> |
| C67 | ZN močového měchýře | <i>MN of bladder</i> |
| C00-C97 | zhoubné novotvary | <i>malignant neoplasms</i> |
| D00-D09 | novotvary in situ | <i>neoplasms in situ</i> |

Hlášená onemocnění zhoubnými novotvary (rok 2001)
Notified cases of malignant neoplasms (year 2001)



2.2 Hlášená onemocnění pohlavními nemocemi

Notified cases of venereal diseases

| Věková skupina Age group | Syfilis | | | | | | | | | | Gonokoková infekce (A54) | | |
|-----------------------------|--|------|-------------|------|--------------|------|------------|------|--------|------|-----------------------------|------|----|
| | vrozená (A50) | | časná (A51) | | pozdní (A52) | | jiná (A53) | | celkem | | muži | ženy | |
| | muži | ženy | muži | ženy | muži | ženy | muži | ženy | muži | ženy | | | |
| | absolutně number | | | | | | | | | | | | |
| 0-4 | 2 | - | - | - | - | - | - | - | - | 2 | - | - | - |
| 5-9 | - | - | - | - | - | - | - | - | - | - | - | - | - |
| 10-14 | - | - | - | 1 | - | - | - | - | - | - | 1 | - | - |
| 15-19 | - | - | - | 6 | - | - | - | - | - | - | 6 | 10 | 12 |
| 20-24 | - | - | 4 | 11 | 1 | 2 | - | 2 | 5 | 15 | 51 | 32 | |
| 25-29 | - | - | 9 | 5 | 2 | 3 | 3 | - | 14 | 8 | 49 | 10 | |
| 30-34 | - | - | 2 | 1 | 2 | 4 | - | 3 | 4 | 8 | 29 | 8 | |
| 35-39 | - | - | 2 | - | 3 | 1 | 2 | 2 | 7 | 3 | 22 | 3 | |
| 40-44 | - | - | - | - | 1 | - | 1 | - | 2 | - | 7 | 2 | |
| 45-49 | - | - | 1 | - | 1 | 1 | 1 | 1 | 3 | 2 | 4 | - | |
| 50-54 | - | - | - | - | 1 | 2 | - | - | 1 | 2 | 2 | - | |
| 55-59 | - | - | - | - | 2 | - | - | 1 | 2 | 1 | 3 | - | |
| 60-64 | - | - | - | - | - | 1 | - | - | - | 1 | - | - | |
| 65+ | - | - | - | 1 | 4 | 15 | 2 | - | 6 | 16 | 1 | - | |
| Celkem | 2 | - | 18 | 25 | 17 | 29 | 9 | 9 | 46 | 63 | 178 | 67 | |
| | na 100 000 obyvatel per 100 000 inhabitants | | | | | | | | | | | | |
| 0-4 | 8,8 | - | - | - | - | - | - | - | 8,8 | - | - | - | |
| 5-9 | - | - | - | - | - | - | - | - | - | - | - | - | |
| 10-14 | - | - | - | 3,4 | - | - | - | - | - | 3,4 | - | - | |
| 15-19 | - | - | - | 18,5 | - | - | - | - | - | 18,5 | 29,5 | 37,0 | |
| 20-24 | - | - | 9,1 | 25,7 | 2,3 | 4,7 | - | 4,7 | 11,4 | 35,1 | 115,8 | 74,8 | |
| 25-29 | - | - | 17,5 | 9,8 | 3,9 | 5,9 | 5,8 | - | 27,3 | 15,7 | 95,5 | 19,6 | |
| 30-34 | - | - | 5,1 | 2,5 | 5,1 | 10,0 | - | 7,5 | 10,2 | 20,0 | 73,7 | 20,0 | |
| 35-39 | - | - | 5,1 | - | 7,7 | 2,5 | 5,1 | 5,0 | 17,9 | 7,4 | 56,3 | 7,4 | |
| 40-44 | - | - | - | - | 3,0 | - | 3,0 | - | 5,9 | - | 20,7 | 5,6 | |
| 45-49 | - | - | 2,4 | - | 2,4 | 2,2 | 2,4 | 2,2 | 7,1 | 4,3 | 9,5 | - | |
| 50-54 | - | - | - | - | 2,2 | 3,9 | - | - | 2,2 | 3,9 | 4,4 | - | |
| 55-59 | - | - | - | - | 4,5 | - | - | 2,0 | 4,5 | 2,0 | 6,7 | - | |
| 60-64 | - | - | - | - | - | 3,2 | - | - | - | 3,2 | - | - | |
| 65+ | - | - | - | 0,9 | 5,6 | 13,0 | 2,8 | - | 8,4 | 13,9 | 1,4 | - | |
| Total | 0,4 | - | 3,3 | 4,1 | 3,1 | 4,8 | 1,6 | 1,5 | 8,4 | 10,3 | 32,4 | 11,0 | |
| Celkem 2000 | - | - | 9,1 | 6,1 | 1,8 | 2,2 | 1,1 | 1,4 | 11,9 | 9,8 | 26,8 | 8,0 | |
| Celkem 2001 | 0,2 | 0,2 | 7,2 | 3,6 | 4,3 | 3,1 | 0,5 | 0,6 | 12,2 | 7,5 | 28,2 | 8,1 | |

2.2 Hlášená onemocnění pohlavními nemocemi

Notified cases of venereal diseases

| Území Territory | Syphilis | | | | | | | | | | Gonococcal infection (A54) | |
|--------------------|--|---------|-------------|---------|------------|---------|-------------|---------|-------|---------|-------------------------------|---------|
| | congenit.(A50) | | early (A51) | | late (A52) | | other (A53) | | total | | males | females |
| | males | females | males | females | males | females | males | females | males | females | | |
| | absolutně number | | | | | | | | | | | |
| ČR ¹⁾ | 4 | 3 | 153 | 151 | 70 | 84 | 269 | 242 | 496 | 480 | 634 | 277 |
| Hl. město Praha | 2 | - | 18 | 25 | 17 | 29 | 9 | 9 | 46 | 63 | 178 | 67 |
| Praha 1 | - | - | 2 | - | 1 | - | 1 | - | 4 | - | 3 | 2 |
| Praha 2 | - | - | 1 | 3 | 2 | 1 | 1 | - | 4 | 4 | 9 | 2 |
| Praha 3 | - | - | 2 | 1 | 1 | - | 2 | 1 | 5 | 2 | 20 | 4 |
| Praha 4 | 1 | - | 4 | 7 | 3 | 10 | - | 2 | 8 | 19 | 34 | 21 |
| Praha 5 | 1 | - | 1 | 2 | - | - | 1 | 2 | 3 | 4 | 14 | 6 |
| Praha 6 | - | - | 3 | 3 | - | 1 | 1 | 2 | 4 | 6 | 22 | 2 |
| Praha 7 | - | - | - | - | - | 1 | 1 | - | 1 | 1 | 13 | 5 |
| Praha 8 | - | - | 2 | 4 | 4 | 7 | 2 | 1 | 8 | 12 | 18 | 6 |
| Praha 9 | - | - | 2 | 4 | 2 | 6 | - | - | 4 | 10 | 18 | 9 |
| Praha 10 | - | - | 1 | 1 | 4 | 3 | - | 1 | 5 | 5 | 27 | 10 |
| Praha 11 | . | . | . | . | . | . | . | . | . | . | . | . |
| Praha 12 | . | . | . | . | . | . | . | . | . | . | . | . |
| Praha 13 | . | . | . | . | . | . | . | . | . | . | . | . |
| Praha 14 | . | . | . | . | . | . | . | . | . | . | . | . |
| Praha 15 | . | . | . | . | . | . | . | . | . | . | . | . |
| | na 100 000 obyvatel per 100 000 inhabitants | | | | | | | | | | | |
| ČR ¹⁾ | 0,1 | 0,1 | 3,1 | 2,9 | 1,4 | 1,6 | 5,4 | 4,6 | 10,0 | 9,2 | 12,8 | 5,3 |
| Hl. město Praha | 0,4 | - | 3,3 | 4,1 | 3,1 | 4,8 | 1,6 | 1,5 | 8,4 | 10,3 | 32,4 | 11,0 |
| Praha 1 | - | - | 12,7 | - | 6,3 | - | 6,3 | - | 25,3 | - | 19,0 | 11,3 |
| Praha 2 | - | - | 4,3 | 11,3 | 8,7 | 3,8 | 4,3 | - | 17,3 | 15,1 | 38,9 | 7,6 |
| Praha 3 | - | - | 6,0 | 2,6 | 3,0 | - | 6,0 | 2,6 | 15,1 | 5,2 | 60,3 | 10,5 |
| Praha 4 | 0,7 | - | 3,0 | 4,7 | 2,2 | 6,8 | - | 1,4 | 6,0 | 12,9 | 25,3 | 14,2 |
| Praha 5 | 1,4 | - | 1,4 | 2,5 | - | - | 1,4 | 2,5 | 4,1 | 5,0 | 19,2 | 7,5 |
| Praha 6 | - | - | 4,7 | 4,2 | - | 1,4 | 1,6 | 2,8 | 6,3 | 8,5 | 34,7 | 2,8 |
| Praha 7 | - | - | - | - | - | 4,6 | 5,2 | - | 5,2 | 4,6 | 68,1 | 22,8 |
| Praha 8 | - | - | 4,0 | 7,1 | 7,9 | 12,5 | 4,0 | 1,8 | 15,9 | 21,4 | 35,7 | 10,7 |
| Praha 9 | - | - | 3,0 | 5,7 | 3,0 | 8,6 | - | - | 6,1 | 14,3 | 27,4 | 12,8 |
| Praha 10 | - | - | 1,4 | 1,2 | 5,6 | 3,7 | - | 1,2 | 7,0 | 6,2 | 37,9 | 12,4 |
| Praha 11 | . | . | . | . | . | . | . | . | . | . | . | . |
| Praha 12 | . | . | . | . | . | . | . | . | . | . | . | . |
| Praha 13 | . | . | . | . | . | . | . | . | . | . | . | . |
| Praha 14 | . | . | . | . | . | . | . | . | . | . | . | . |
| Praha 15 | . | . | . | . | . | . | . | . | . | . | . | . |

¹⁾ V ČR započtení cizinci a bezdomovci¹⁾ CR includes foreigners and homeless

2.3 Hlášená onemocnění vybranými infekčními nemocemi v okresech

Notified cases of selected infectious diseases in districts

| Území <i>Territory</i> | Jiné infekce způsobené salmonelami <i>Other salmonella infections</i> A02 | Shigellosis <i>Shigellosis</i> A03 | Dávivý kašel <i>Whooping cough</i> A37.0-A37.1 | Spála <i>Scarlatina</i> A38 | Virová encefalitida přen. klíšťaty <i>Tick-borne viral encephalitis</i> A84 | Plané neštovice <i>Chickenpox</i> B01 |
|---------------------------|---|--|---|-----------------------------------|---|--|
| | absolutně number | | | | | |
| ČR | 27 964 | 286 | 442 | 3 405 | 647 | 33 474 |
| Hl. město Praha | 2 251 | 28 | 15 | 250 | 72 | 1 423 |
| Praha 1 | 29 | - | - | 2 | 1 | 47 |
| Praha 2 | 84 | - | - | 17 | 7 | 72 |
| Praha 3 | 115 | 2 | 1 | 6 | 3 | 44 |
| Praha 4 | 508 | 3 | 2 | 60 | 22 | 184 |
| Praha 5 | 397 | 4 | 2 | 40 | 8 | 261 |
| Praha 6 | 204 | 14 | - | 2 | 2 | 46 |
| Praha 7 | 94 | 1 | 1 | 8 | 4 | 88 |
| Praha 8 | 216 | 1 | 6 | 59 | 6 | 270 |
| Praha 9 | 357 | 3 | 2 | 26 | 7 | 207 |
| Praha 10 | 247 | - | 1 | 30 | 12 | 204 |
| Praha 11 | . | . | . | . | . | . |
| Praha 12 | . | . | . | . | . | . |
| Praha 13 | . | . | . | . | . | . |
| Praha 14 | . | . | . | . | . | . |
| Praha 15 | . | . | . | . | . | . |
| | na 100 000 obyvatel per 100 000 inhabitants | | | | | |
| ČR | 274,1 | 2,8 | 4,3 | 33,4 | 6,3 | 328,2 |
| Hl. město Praha | 194,3 | 2,4 | 1,3 | 21,6 | 6,2 | 122,8 |
| Praha 1 | 86,6 | - | - | 6,0 | 3,0 | 140,3 |
| Praha 2 | 169,5 | - | - | 34,3 | 14,1 | 145,3 |
| Praha 3 | 161,0 | 2,8 | 1,4 | 8,4 | 4,2 | 61,6 |
| Praha 4 | 180,1 | 1,1 | 0,7 | 21,3 | 7,8 | 65,2 |
| Praha 5 | 260,2 | 2,6 | 1,3 | 26,2 | 5,2 | 171,1 |
| Praha 6 | 151,7 | 10,4 | - | 1,5 | 1,5 | 34,2 |
| Praha 7 | 229,2 | 2,4 | 2,4 | 19,5 | 9,8 | 214,6 |
| Praha 8 | 203,2 | 0,9 | 5,6 | 55,5 | 5,6 | 253,9 |
| Praha 9 | 262,6 | 2,2 | 1,5 | 19,1 | 5,1 | 152,3 |
| Praha 10 | 162,7 | - | 0,7 | 19,8 | 7,9 | 134,3 |
| Praha 11 | . | . | . | . | . | . |
| Praha 12 | . | . | . | . | . | . |
| Praha 13 | . | . | . | . | . | . |
| Praha 14 | . | . | . | . | . | . |
| Praha 15 | . | . | . | . | . | . |
| Hl. m. Praha 2000 | 294,5 | 2,0 | 1,4 | 20,0 | 8,5 | 163,4 |
| Hl. m. Praha 2001 | 240,9 | 2,7 | 0,1 | 16,8 | 6,7 | 110,1 |

2.3 Hlášená onemocnění infekčními přenosnými nemocemi v okresech

Notified cases of selected infectious diseases in districts

| Území <i>Territory</i> | Zarděnky <i>Rubella</i> | Akutní virová hepatitida A <i>Viral hepatitis A</i> | Akutní virová hepatitida B <i>Viral hepatitis B</i> | Virová hepatitida ostatní <i>Viral hepatitis other</i> | Epidemický zánět průšnic <i>Mumps</i> | Bakteriální meningitida <i>Bacterial meningitis</i> |
|---------------------------|--|---|---|---|---|---|
| | B06 | B15 | B16 | B17-B19 | B26 | G00 |
| | absolutně number | | | | | |
| ČR | 3 156 | 127 | 413 | 1 008 | 748 | 165 |
| Hl. město Praha | 295 | 16 | 109 | 247 | 94 | 10 |
| Praha 1 | - | - | 2 | - | - | - |
| Praha 2 | 17 | 1 | 11 | 9 | 7 | 1 |
| Praha 3 | 7 | - | 7 | 11 | 7 | 1 |
| Praha 4 | 85 | 2 | 24 | 118 | 13 | 4 |
| Praha 5 | 71 | 4 | 16 | 22 | 26 | - |
| Praha 6 | 6 | 3 | 9 | 7 | 2 | - |
| Praha 7 | 10 | 1 | 3 | 2 | 6 | - |
| Praha 8 | 14 | - | 12 | 28 | 12 | 2 |
| Praha 9 | 35 | 2 | 14 | 16 | 13 | 1 |
| Praha 10 | 50 | 3 | 11 | 34 | 8 | 1 |
| Praha 11 | . | . | . | . | . | . |
| Praha 12 | . | . | . | . | . | . |
| Praha 13 | . | . | . | . | . | . |
| Praha 14 | . | . | . | . | . | . |
| Praha 15 | . | . | . | . | . | . |
| | na 100 000 obyvatel per 100 000 inhabitants | | | | | |
| ČR | 30,9 | 1,2 | 4,0 | 9,9 | 7,3 | 1,6 |
| Hl. město Praha | 25,5 | 1,4 | 9,4 | 21,3 | 8,1 | 0,9 |
| Praha 1 | - | - | 6,0 | - | - | - |
| Praha 2 | 34,3 | 2,0 | 22,2 | 18,2 | 14,1 | 2,0 |
| Praha 3 | 9,8 | - | 9,8 | 15,4 | 9,8 | 1,4 |
| Praha 4 | 30,1 | 0,7 | 8,5 | 41,8 | 4,6 | 1,4 |
| Praha 5 | 46,5 | 2,6 | 10,5 | 14,4 | 17,0 | - |
| Praha 6 | 4,5 | 2,2 | 6,7 | 5,2 | 1,5 | - |
| Praha 7 | 24,4 | 2,4 | 7,3 | 4,9 | 14,6 | - |
| Praha 8 | 13,2 | - | 11,3 | 26,3 | 11,3 | 1,9 |
| Praha 9 | 25,7 | 1,5 | 10,3 | 11,8 | 9,6 | 0,7 |
| Praha 10 | 32,9 | 2,0 | 7,2 | 22,4 | 5,3 | 0,7 |
| Praha 11 | . | . | . | . | . | . |
| Praha 12 | . | . | . | . | . | . |
| Praha 13 | . | . | . | . | . | . |
| Praha 14 | . | . | . | . | . | . |
| Praha 15 | . | . | . | . | . | . |
| Hl. m. Praha 2000 | 2,1 | 3,6 | 11,0 | 18,4 | 1,4 | 1,1 |
| Hl. m. Praha 2001 | 6,9 | 2,6 | 10,5 | 19,2 | 2,0 | 1,7 |

2.4 Hlášená onemocnění tuberkulózou

Notified cases of tuberculosis

| Věková skupina <i>Age group</i> | Tuberkulóza dýchacího ústrojí | | | Jiná tuberkulóza | | |
|---------------------------------------|--|------|------|------------------|------|------|
| | celkem | muži | ženy | celkem | muži | ženy |
| | absolutně number | | | | | |
| 0-4 | - | - | - | - | - | - |
| 5-9 | - | - | - | - | - | - |
| 10-14 | 1 | - | 1 | - | - | - |
| 15-19 | 2 | 1 | 1 | - | - | - |
| 20-24 | 2 | 2 | - | 2 | 2 | - |
| 25-29 | 4 | 3 | 1 | 2 | - | 2 |
| 30-34 | 11 | 10 | 1 | 1 | 1 | - |
| 35-39 | 11 | 8 | 3 | - | - | - |
| 40-44 | 6 | 6 | - | - | - | - |
| 45-49 | 31 | 23 | 8 | - | - | - |
| 50-54 | 24 | 23 | 1 | 1 | - | 1 |
| 55-59 | 21 | 17 | 4 | - | - | - |
| 60-64 | 13 | 9 | 4 | - | - | - |
| 65-69 | 7 | 5 | 2 | 2 | 1 | 1 |
| 70-74 | 8 | 4 | 4 | 5 | 1 | 4 |
| 75+ | 26 | 8 | 18 | 7 | 4 | 3 |
| Celkem | 167 | 119 | 48 | 20 | 9 | 11 |
| Bakteriologicky ověřeno | 128 | 96 | 32 | 9 | 5 | 4 |
| | na 100 000 obyvatel per 100 000 inhabitants | | | | | |
| 0-4 | - | - | - | - | - | - |
| 5-9 | - | - | - | - | - | - |
| 10-14 | 1,6 | - | 3,4 | - | - | - |
| 15-19 | 3,0 | 3,0 | 3,1 | - | - | - |
| 20-24 | 2,3 | 4,5 | - | 2,3 | 4,5 | - |
| 25-29 | 3,9 | 5,8 | 2,0 | 2,0 | - | 3,9 |
| 30-34 | 13,9 | 25,4 | 2,5 | 1,3 | 2,5 | - |
| 35-39 | 13,8 | 20,5 | 7,4 | - | - | - |
| 40-44 | 8,7 | 17,8 | - | - | - | - |
| 45-49 | 35,1 | 54,7 | 17,3 | - | - | - |
| 50-54 | 24,9 | 50,4 | 2,0 | 1,0 | - | 2,0 |
| 55-59 | 22,1 | 38,1 | 7,9 | - | - | - |
| 60-64 | 22,4 | 33,4 | 12,9 | - | - | - |
| 65-69 | 14,3 | 23,5 | 7,2 | 4,1 | 4,7 | 3,6 |
| 70-74 | 15,3 | 18,8 | 12,9 | 9,6 | 4,7 | 12,9 |
| 75+ | 30,6 | 27,9 | 32,0 | 8,2 | 14,0 | 5,3 |
| Total | 14,4 | 21,7 | 7,9 | 1,7 | 1,6 | 1,8 |
| Bacteriologically verified | 11,0 | 17,5 | 5,3 | 0,8 | 0,9 | 0,7 |
| Celkem 2000 | 16,5 | 23 | 10,6 | 1,7 | 1,8 | 1,6 |
| Celkem 2001 | 13,2 | 19,7 | 7,3 | 1,4 | 1,1 | 1,6 |

2.4 Hlášená onemocnění tuberkulózou

Notified cases of tuberculosis

| Území Territory | Tuberculosis of the respiratory system | | | Other tuberculosis | | |
|-------------------------------|--|-------|---------|--------------------|-------|---------|
| | total | males | females | total | males | females |
| | absolutně number | | | | | |
| ČR ¹⁾ | 1 037 | 709 | 328 | 163 | 63 | 100 |
| Hl. město Praha ¹⁾ | 167 | 119 | 48 | 20 | 9 | 11 |
| Praha 1 | 4 | 2 | 2 | - | - | - |
| Praha 2 | 7 | 3 | 4 | - | - | - |
| Praha 3 | 20 | 16 | 4 | - | - | - |
| Praha 4 | 31 | 21 | 10 | 7 | 3 | 4 |
| Praha 5 | 24 | 16 | 8 | 2 | - | 2 |
| Praha 6 | 9 | 8 | 1 | 5 | 2 | 3 |
| Praha 7 | 8 | 7 | 1 | - | - | - |
| Praha 8 | 16 | 8 | 8 | 4 | 2 | 2 |
| Praha 9 | 13 | 11 | 2 | 2 | 2 | - |
| Praha 10 | 23 | 17 | 6 | - | - | - |
| Praha 11 | . | . | . | . | . | . |
| Praha 12 | . | . | . | . | . | . |
| Praha 13 | . | . | . | . | . | . |
| Praha 14 | . | . | . | . | . | . |
| Praha 15 | . | . | . | . | . | . |
| | na 100 000 obyvatel per 100 000 inhabitants | | | | | |
| ČR ¹⁾ | 10,2 | 14,3 | 6,3 | 1,6 | 1,3 | 1,9 |
| Hl. město Praha ¹⁾ | 14,4 | 21,7 | 7,9 | 1,7 | 1,6 | 1,8 |
| Praha 1 | 11,9 | 12,7 | 11,3 | - | - | - |
| Praha 2 | 14,1 | 13,0 | 15,1 | - | - | - |
| Praha 3 | 28,0 | 48,2 | 10,5 | - | - | - |
| Praha 4 | 11,0 | 15,6 | 6,8 | 2,5 | 2,2 | 2,7 |
| Praha 5 | 15,7 | 21,9 | 10,0 | 1,3 | - | 2,1 |
| Praha 6 | 6,7 | 12,6 | 1,4 | 3,7 | 3,2 | 4,2 |
| Praha 7 | 19,5 | 36,7 | 4,6 | - | - | - |
| Praha 8 | 15,0 | 15,9 | 14,3 | 3,8 | 4,0 | 3,6 |
| Praha 9 | 9,6 | 16,7 | 2,9 | 1,5 | 3,0 | - |
| Praha 10 | 15,1 | 23,9 | 7,4 | - | - | - |
| Praha 11 | . | . | . | . | . | . |
| Praha 12 | . | . | . | . | . | . |
| Praha 13 | . | . | . | . | . | . |
| Praha 14 | . | . | . | . | . | . |
| Praha 15 | . | . | . | . | . | . |

¹⁾ V ČR a kraji započtení cizinci a bezdomovci¹⁾ The total for CR and region includes foreigners and homeless

2.5 Léčení diabetici podle druhu léčby

Diabetics by the type of treatment

| Druh léčby | Léčení diabetici k 31.12. | | | | | |
|----------------------------------|---------------------------|--------|--------|--|---------|---------|
| | absolutně number | | | na 100 000 obyvatel per 100 000 inhabitants | | |
| | celkem | muži | ženy | celkem | muži | ženy |
| HI. město Praha | | | | | | |
| Jen dietou | 33 820 | 16 068 | 17 752 | 2 910,7 | 2 911,4 | 2 909,9 |
| PAD | 30 755 | 14 320 | 16 435 | 2 646,9 | 2 594,7 | 2 694,1 |
| v tom: deriváty sulfonylmočoviny | 14 115 | 6 767 | 7 348 | 1 214,8 | 1 226,2 | 1 204,5 |
| biguanidy | 6 011 | 2 686 | 3 325 | 517,3 | 486,7 | 545,0 |
| kombinovanou léčbou PAD | 10 629 | 4 867 | 5 762 | 914,8 | 881,9 | 944,5 |
| Inzulínem | 12 308 | 5 807 | 6 501 | 1 059,3 | 1 052,2 | 1 065,7 |
| v tom: 1 až 2 dávky denně | 4 903 | 2 250 | 2 653 | 422,0 | 407,7 | 434,9 |
| 3 a více dávek denně | 6 952 | 3 342 | 3 610 | 598,3 | 605,6 | 591,8 |
| inzulínovou pumpou | 453 | 215 | 238 | 39,0 | 39,0 | 39,0 |
| Kombin. léčbou (inzulín+PAD) | 4 274 | 1 952 | 2 322 | 367,8 | 353,7 | 380,6 |
| Celkem | 81 157 | 38 147 | 43 010 | 6 984,6 | 6 912,1 | 7 050,3 |
| Celkem 2000 | 82 374 | 38 144 | 44 230 | 6 974,2 | 6 817,0 | 7 115,7 |
| Celkem 2001 | 82 728 | 38 757 | 43 971 | 7 072,1 | 6 978,3 | 7 157,0 |
| Praha 1 | | | | | | |
| Jen dietou | 2 863 | 1 269 | 1 594 | x | x | x |
| PAD | 2 446 | 1 167 | 1 279 | x | x | x |
| v tom: deriváty sulfonylmočoviny | 1 108 | 553 | 555 | x | x | x |
| biguanidy | 452 | 207 | 245 | x | x | x |
| kombinovanou léčbou PAD | 886 | 407 | 479 | x | x | x |
| Inzulínem | 1 228 | 547 | 681 | x | x | x |
| v tom: 1 až 2 dávky denně | 521 | 225 | 296 | x | x | x |
| 3 a více dávek denně | 660 | 303 | 357 | x | x | x |
| inzulínovou pumpou | 47 | 19 | 28 | x | x | x |
| Kombin. léčbou (inzulín+PAD) | 574 | 265 | 309 | x | x | x |
| Celkem | 7 111 | 3 248 | 3 863 | x | x | x |
| Praha 2 | | | | | | |
| Jen dietou | 2 504 | 1 296 | 1 208 | x | x | x |
| PAD | 2 291 | 1 200 | 1 091 | x | x | x |
| v tom: deriváty sulfonylmočoviny | 959 | 458 | 501 | x | x | x |
| biguanidy | 615 | 320 | 295 | x | x | x |
| kombinovanou léčbou PAD | 717 | 422 | 295 | x | x | x |
| Inzulínem | 732 | 383 | 349 | x | x | x |
| v tom: 1 až 2 dávky denně | 323 | 159 | 164 | x | x | x |
| 3 a více dávek denně | 397 | 219 | 178 | x | x | x |
| inzulínovou pumpou | 12 | 5 | 7 | x | x | x |
| Kombin. léčbou (inzulín+PAD) | 278 | 183 | 95 | x | x | x |
| Celkem | 5 805 | 3 062 | 2 743 | x | x | x |

2.5 Léčení diabetici podle druhu léčby

Diabetics by the type of treatment

| Type of treatment | Diabetics under treatment to 31.12. | | |
|--|-------------------------------------|---------|---------|
| | podíl v promile proportion in ‰ | | |
| | total | males | females |
| Hl. město Praha | | | |
| <i>Diet only</i> | 416,7 | 421,2 | 412,7 |
| <i>PAD</i> | 379,0 | 375,4 | 382,1 |
| <i>incl.: derivates of sulphonilurea</i> | 173,9 | 177,4 | 170,8 |
| <i>biguanides</i> | 74,1 | 70,4 | 77,3 |
| <i>combined PAD therapy</i> | 131,0 | 127,6 | 134,0 |
| <i>Insulin</i> | 151,7 | 152,2 | 151,2 |
| <i>incl.: 1 - 2 doses daily</i> | 60,4 | 59,0 | 61,7 |
| <i>3 and more doses daily</i> | 85,7 | 87,6 | 83,9 |
| <i>by insulin pump</i> | 5,6 | 5,6 | 5,5 |
| <i>Combined therapy (insulin+PAD)</i> | 52,7 | 51,2 | 54,0 |
| <i>Total</i> | 1 000,0 | 1 000,0 | 1 000,0 |
| Praha 1 | | | |
| <i>Diet only</i> | 402,6 | 390,7 | 412,6 |
| <i>PAD</i> | 344,0 | 359,3 | 331,1 |
| <i>incl.: derivates of sulphonilurea</i> | 155,8 | 170,3 | 143,7 |
| <i>biguanides</i> | 63,6 | 63,7 | 63,4 |
| <i>combined PAD therapy</i> | 124,6 | 125,3 | 124,0 |
| <i>Insulin</i> | 172,7 | 168,4 | 176,3 |
| <i>incl.: 1 - 2 doses daily</i> | 73,3 | 69,3 | 76,6 |
| <i>3 and more doses daily</i> | 92,8 | 93,3 | 92,4 |
| <i>by insulin pump</i> | 6,6 | 5,8 | 7,2 |
| <i>Combined therapy (insulin+PAD)</i> | 80,7 | 81,6 | 80,0 |
| <i>Total</i> | 1 000,0 | 1 000,0 | 1 000,0 |
| Praha 2 | | | |
| <i>Diet only</i> | 431,4 | 423,3 | 440,4 |
| <i>PAD</i> | 394,7 | 391,9 | 397,7 |
| <i>incl.: derivates of sulphonilurea</i> | 165,2 | 149,6 | 182,6 |
| <i>biguanides</i> | 105,9 | 104,5 | 107,5 |
| <i>combined PAD therapy</i> | 123,5 | 137,8 | 107,5 |
| <i>Insulin</i> | 126,1 | 125,1 | 127,2 |
| <i>incl.: 1 - 2 doses daily</i> | 55,6 | 51,9 | 59,8 |
| <i>3 and more doses daily</i> | 68,4 | 71,5 | 64,9 |
| <i>by insulin pump</i> | 2,1 | 1,6 | 2,6 |
| <i>Combined therapy (insulin+PAD)</i> | 47,9 | 59,8 | 34,6 |
| <i>Total</i> | 1 000,0 | 1 000,0 | 1 000,0 |

2.5 Léčení diabetici podle druhu léčby

Diabetics by the type of treatment

| Druh léčby | Léčení diabetici k 31.12. | | | | | |
|----------------------------------|----------------------------|-------|-------|---|------|------|
| | absolutně <i>number</i> | | | na 100 000 obyvatel <i>per 100 000 inhabitants</i> | | |
| | celkem | muži | ženy | celkem | muži | ženy |
| Praha 3 | | | | | | |
| Jen dietou | 1 075 | 400 | 675 | x | x | x |
| PAD | 806 | 367 | 439 | x | x | x |
| v tom: deriváty sulfonylmočoviny | 392 | 154 | 238 | x | x | x |
| biguanidy | 38 | 19 | 19 | x | x | x |
| kombinovanou léčbou PAD | 376 | 194 | 182 | x | x | x |
| Inzulínem | 105 | 88 | 17 | x | x | x |
| v tom: 1 až 2 dávky denně | 91 | 80 | 11 | x | x | x |
| 3 a více dávek denně | 14 | 8 | 6 | x | x | x |
| inzulínovou pumpou | - | - | - | x | x | x |
| Kombin. léčbou (inzulín+PAD) | 156 | 67 | 89 | x | x | x |
| Celkem | 2 142 | 922 | 1 220 | x | x | x |
| Praha 4 | | | | | | |
| Jen dietou | 5 953 | 2 818 | 3 135 | x | x | x |
| PAD | 4 758 | 2 233 | 2 525 | x | x | x |
| v tom: deriváty sulfonylmočoviny | 2 420 | 1 142 | 1 278 | x | x | x |
| biguanidy | 1 143 | 462 | 681 | x | x | x |
| kombinovanou léčbou PAD | 1 195 | 629 | 566 | x | x | x |
| Inzulínem | 2 100 | 1 062 | 1 038 | x | x | x |
| v tom: 1 až 2 dávky denně | 421 | 181 | 240 | x | x | x |
| 3 a více dávek denně | 1 467 | 785 | 682 | x | x | x |
| inzulínovou pumpou | 212 | 96 | 116 | x | x | x |
| Kombin. léčbou (inzulín+PAD) | 540 | 255 | 285 | x | x | x |
| Celkem | 13 351 | 6 368 | 6 983 | x | x | x |
| Praha 5 | | | | | | |
| Jen dietou | 1 789 | 965 | 824 | x | x | x |
| PAD | 2 832 | 1 239 | 1 593 | x | x | x |
| v tom: deriváty sulfonylmočoviny | 1 116 | 573 | 543 | x | x | x |
| biguanidy | 460 | 190 | 270 | x | x | x |
| kombinovanou léčbou PAD | 1 256 | 476 | 780 | x | x | x |
| Inzulínem | 1 292 | 651 | 641 | x | x | x |
| v tom: 1 až 2 dávky denně | 220 | 96 | 124 | x | x | x |
| 3 a více dávek denně | 924 | 476 | 448 | x | x | x |
| inzulínovou pumpou | 148 | 79 | 69 | x | x | x |
| Kombin. léčbou (inzulín+PAD) | 167 | 68 | 99 | x | x | x |
| Celkem | 6 080 | 2 923 | 3 157 | x | x | x |

2.5 Léčení diabetici podle druhu léčby

Diabetics by the type of treatment

| Type of treatment | Diabetics under treatment to 31.12. | | |
|--|-------------------------------------|---------|---------|
| | podíl v promile proportion in ‰ | | |
| | total | males | females |
| Praha 3 | | | |
| <i>Diet only</i> | 501,9 | 433,8 | 553,3 |
| <i>PAD</i> | 376,3 | 398,0 | 359,8 |
| <i>incl.: derivates of sulphonilurea</i> | 183,0 | 167,0 | 195,1 |
| <i>biguanides</i> | 17,7 | 20,6 | 15,6 |
| <i>combined PAD therapy</i> | 175,5 | 210,4 | 149,2 |
| <i>Insulin</i> | 49,0 | 95,4 | 13,9 |
| <i>incl.: 1 - 2 doses daily</i> | 42,5 | 86,8 | 9,0 |
| <i>3 and more doses daily</i> | 6,5 | 8,7 | 4,9 |
| <i>by insulin pump</i> | - | - | - |
| <i>Combined therapy (insulin+PAD)</i> | 72,8 | 72,7 | 73,0 |
| <i>Total</i> | 1 000,0 | 1 000,0 | 1 000,0 |
| Praha 4 | | | |
| <i>Diet only</i> | 445,9 | 442,5 | 448,9 |
| <i>PAD</i> | 356,4 | 350,7 | 361,6 |
| <i>incl.: derivates of sulphonilurea</i> | 181,3 | 179,3 | 183,0 |
| <i>biguanides</i> | 85,6 | 72,6 | 97,5 |
| <i>combined PAD therapy</i> | 89,5 | 98,8 | 81,1 |
| <i>Insulin</i> | 157,3 | 166,8 | 148,6 |
| <i>incl.: 1 - 2 doses daily</i> | 31,5 | 28,4 | 34,4 |
| <i>3 and more doses daily</i> | 109,9 | 123,3 | 97,7 |
| <i>by insulin pump</i> | 15,9 | 15,1 | 16,6 |
| <i>Combined therapy (insulin+PAD)</i> | 40,4 | 40,0 | 40,8 |
| <i>Total</i> | 1 000,0 | 1 000,0 | 1 000,0 |
| Praha 5 | | | |
| <i>Diet only</i> | 294,2 | 330,1 | 261,0 |
| <i>PAD</i> | 465,8 | 423,9 | 504,6 |
| <i>incl.: derivates of sulphonilurea</i> | 183,6 | 196,0 | 172,0 |
| <i>biguanides</i> | 75,7 | 65,0 | 85,5 |
| <i>combined PAD therapy</i> | 206,6 | 162,8 | 247,1 |
| <i>Insulin</i> | 212,5 | 222,7 | 203,0 |
| <i>incl.: 1 - 2 doses daily</i> | 36,2 | 32,8 | 39,3 |
| <i>3 and more doses daily</i> | 152,0 | 162,8 | 141,9 |
| <i>by insulin pump</i> | 24,3 | 27,0 | 21,9 |
| <i>Combined therapy (insulin+PAD)</i> | 27,5 | 23,3 | 31,4 |
| <i>Total</i> | 1 000,0 | 1 000,0 | 1 000,0 |

2.5 Léčení diabetici podle druhu léčby

Diabetics by the type of treatment

| Druh léčby | Léčení diabetici k 31.12. | | | | | |
|----------------------------------|----------------------------|-------|-------|---|------|------|
| | absolutně <i>number</i> | | | na 100 000 obyvatel <i>per 100 000 inhabitants</i> | | |
| | celkem | muži | ženy | celkem | muži | ženy |
| Praha 6 | | | | | | |
| Jen dietou | 3 371 | 1 738 | 1 633 | x | x | x |
| PAD | 3 969 | 1 924 | 2 045 | x | x | x |
| v tom: deriváty sulfonylmočoviny | 1 706 | 882 | 824 | x | x | x |
| biguanidy | 454 | 215 | 239 | x | x | x |
| kombinovanou léčbou PAD | 1 809 | 827 | 982 | x | x | x |
| Inzulínem | 1 748 | 796 | 952 | x | x | x |
| v tom: 1 až 2 dávky denně | 543 | 267 | 276 | x | x | x |
| 3 a více dávek denně | 1 191 | 520 | 671 | x | x | x |
| inzulínovou pumpou | 14 | 9 | 5 | x | x | x |
| Kombin. léčbou (inzulín+PAD) | 462 | 211 | 251 | x | x | x |
| Celkem | 9 550 | 4 669 | 4 881 | x | x | x |
| Praha 7 | | | | | | |
| Jen dietou | 1 094 | 488 | 606 | x | x | x |
| PAD | 1 549 | 656 | 893 | x | x | x |
| v tom: deriváty sulfonylmočoviny | 727 | 305 | 422 | x | x | x |
| biguanidy | 361 | 151 | 210 | x | x | x |
| kombinovanou léčbou PAD | 461 | 200 | 261 | x | x | x |
| Inzulínem | 1 397 | 591 | 806 | x | x | x |
| v tom: 1 až 2 dávky denně | 891 | 379 | 512 | x | x | x |
| 3 a více dávek denně | 505 | 212 | 293 | x | x | x |
| inzulínovou pumpou | 1 | - | 1 | x | x | x |
| Kombin. léčbou (inzulín+PAD) | 948 | 430 | 518 | x | x | x |
| Celkem | 4 988 | 2 165 | 2 823 | x | x | x |
| Praha 8 | | | | | | |
| Jen dietou | 3 007 | 1 383 | 1 624 | x | x | x |
| PAD | 2 290 | 1 102 | 1 188 | x | x | x |
| v tom: deriváty sulfonylmočoviny | 1 371 | 643 | 728 | x | x | x |
| biguanidy | 172 | 91 | 81 | x | x | x |
| kombinovanou léčbou PAD | 747 | 368 | 379 | x | x | x |
| Inzulínem | 549 | 244 | 305 | x | x | x |
| v tom: 1 až 2 dávky denně | 238 | 91 | 147 | x | x | x |
| 3 a více dávek denně | 310 | 152 | 158 | x | x | x |
| inzulínovou pumpou | 1 | 1 | - | x | x | x |
| Kombin. léčbou (inzulín+PAD) | 146 | 54 | 92 | x | x | x |
| Celkem | 5 992 | 2 783 | 3 209 | x | x | x |

2.5 Léčení diabetici podle druhu léčby

Diabetics by the type of treatment

| Type of treatment | Diabetics under treatment to 31.12. | | |
|--|-------------------------------------|---------|---------|
| | podíl v promile proportion in ‰ | | |
| | total | males | females |
| | Praha 6 | | |
| <i>Diet only</i> | 353,0 | 372,2 | 334,6 |
| <i>PAD</i> | 415,6 | 412,1 | 419,0 |
| <i>incl.: derivates of sulphonilurea</i> | 178,6 | 188,9 | 168,8 |
| <i>biguanides</i> | 47,5 | 46,0 | 49,0 |
| <i>combined PAD therapy</i> | 189,4 | 177,1 | 201,2 |
| <i>Insulin</i> | 183,0 | 170,5 | 195,0 |
| <i>incl.: 1 - 2 doses daily</i> | 56,9 | 57,2 | 56,5 |
| <i>3 and more doses daily</i> | 124,7 | 111,4 | 137,5 |
| <i>by insulin pump</i> | 1,5 | 1,9 | 1,0 |
| <i>Combined therapy (insulin+PAD)</i> | 48,4 | 45,2 | 51,4 |
| <i>Total</i> | 1 000,0 | 1 000,0 | 1 000,0 |
| | Praha 7 | | |
| <i>Diet only</i> | 219,3 | 225,4 | 214,7 |
| <i>PAD</i> | 310,5 | 303,0 | 316,3 |
| <i>incl.: derivates of sulphonilurea</i> | 145,7 | 140,9 | 149,5 |
| <i>biguanides</i> | 72,4 | 69,7 | 74,4 |
| <i>combined PAD therapy</i> | 92,4 | 92,4 | 92,5 |
| <i>Insulin</i> | 280,1 | 273,0 | 285,5 |
| <i>incl.: 1 - 2 doses daily</i> | 178,6 | 175,1 | 181,4 |
| <i>3 and more doses daily</i> | 101,2 | 97,9 | 103,8 |
| <i>by insulin pump</i> | 0,2 | - | 0,4 |
| <i>Combined therapy (insulin+PAD)</i> | 190,1 | 198,6 | 183,5 |
| <i>Total</i> | 1 000,0 | 1 000,0 | 1 000,0 |
| | Praha 8 | | |
| <i>Diet only</i> | 501,8 | 496,9 | 506,1 |
| <i>PAD</i> | 382,2 | 396,0 | 370,2 |
| <i>incl.: derivates of sulphonilurea</i> | 228,8 | 231,0 | 226,9 |
| <i>biguanides</i> | 28,7 | 32,7 | 25,2 |
| <i>combined PAD therapy</i> | 124,7 | 132,2 | 118,1 |
| <i>Insulin</i> | 91,6 | 87,7 | 95,0 |
| <i>incl.: 1 - 2 doses daily</i> | 39,7 | 32,7 | 45,8 |
| <i>3 and more doses daily</i> | 51,7 | 54,6 | 49,2 |
| <i>by insulin pump</i> | 0,2 | 0,4 | - |
| <i>Combined therapy (insulin+PAD)</i> | 24,4 | 19,4 | 28,7 |
| <i>Total</i> | 1 000,0 | 1 000,0 | 1 000,0 |

2.5 Léčení diabetici podle druhu léčby

Diabetics by the type of treatment

| Druh léčby | Léčení diabetici k 31.12. | | | | | |
|----------------------------------|---------------------------|-------|-------|--|------|------|
| | absolutně number | | | na 100 000 obyvatel per 100 000 inhabitants | | |
| | celkem | muži | ženy | celkem | muži | ženy |
| Praha 9 | | | | | | |
| Jen dietou | 3 537 | 1 736 | 1 801 | x | x | x |
| PAD | 3 130 | 1 467 | 1 663 | x | x | x |
| v tom: deriváty sulfonylmočoviny | 1 105 | 553 | 552 | x | x | x |
| biguanidy | 790 | 368 | 422 | x | x | x |
| kombinovanou léčbou PAD | 1 235 | 546 | 689 | x | x | x |
| Inzulínem | 1 079 | 458 | 621 | x | x | x |
| v tom: 1 až 2 dávky denně | 493 | 220 | 273 | x | x | x |
| 3 a více dávek denně | 583 | 238 | 345 | x | x | x |
| inzulínovou pumpou | 3 | - | 3 | x | x | x |
| Kombin. léčbou (inzulín+PAD) | 376 | 166 | 210 | x | x | x |
| Celkem | 8 122 | 3 827 | 4 295 | x | x | x |
| Praha 10 | | | | | | |
| Jen dietou | 3 090 | 1 401 | 1 689 | x | x | x |
| PAD | 2 211 | 1 035 | 1 176 | x | x | x |
| v tom: deriváty sulfonylmočoviny | 1 405 | 691 | 714 | x | x | x |
| biguanidy | 211 | 86 | 125 | x | x | x |
| kombinovanou léčbou PAD | 595 | 258 | 337 | x | x | x |
| Inzulínem | 770 | 352 | 418 | x | x | x |
| v tom: 1 až 2 dávky denně | 384 | 183 | 201 | x | x | x |
| 3 a více dávek denně | 386 | 169 | 217 | x | x | x |
| inzulínovou pumpou | - | - | - | x | x | x |
| Kombin. léčbou (inzulín+PAD) | 236 | 106 | 130 | x | x | x |
| Celkem | 6 307 | 2 894 | 3 413 | x | x | x |
| Praha 11 | | | | | | |
| Jen dietou | 2 817 | 1 171 | 1 646 | x | x | x |
| PAD | 2 412 | 983 | 1 429 | x | x | x |
| v tom: deriváty sulfonylmočoviny | 947 | 422 | 525 | x | x | x |
| biguanidy | 777 | 321 | 456 | x | x | x |
| kombinovanou léčbou PAD | 688 | 240 | 448 | x | x | x |
| Inzulínem | 617 | 343 | 274 | x | x | x |
| v tom: 1 až 2 dávky denně | 350 | 196 | 154 | x | x | x |
| 3 a více dávek denně | 256 | 142 | 114 | x | x | x |
| inzulínovou pumpou | 11 | 5 | 6 | x | x | x |
| Kombin. léčbou (inzulín+PAD) | 317 | 114 | 203 | x | x | x |
| Celkem | 6 163 | 2 611 | 3 552 | x | x | x |

2.5 Léčení diabetici podle druhu léčby

Diabetics by the type of treatment

| Type of treatment | Diabetics under treatment to 31.12. | | |
|--|-------------------------------------|---------|---------|
| | podíl v promile proportion in ‰ | | |
| | total | males | females |
| Praha 9 | | | |
| <i>Diet only</i> | 435,5 | 453,6 | 419,3 |
| <i>PAD</i> | 385,4 | 383,3 | 387,2 |
| <i>incl.: derivates of sulphonilurea</i> | 136,1 | 144,5 | 128,5 |
| <i>biguanides</i> | 97,3 | 96,2 | 98,3 |
| <i>combined PAD therapy</i> | 152,1 | 142,7 | 160,4 |
| <i>Insulin</i> | 132,8 | 119,7 | 144,6 |
| <i>incl.: 1 - 2 doses daily</i> | 60,7 | 57,5 | 63,6 |
| <i>3 and more doses daily</i> | 71,8 | 62,2 | 80,3 |
| <i>by insulin pump</i> | 0,4 | - | 0,7 |
| <i>Combined therapy (insulin+PAD)</i> | 46,3 | 43,4 | 48,9 |
| <i>Total</i> | 1 000,0 | 1 000,0 | 1 000,0 |
| Praha 10 | | | |
| <i>Diet only</i> | 489,9 | 484,1 | 494,9 |
| <i>PAD</i> | 350,6 | 357,6 | 344,6 |
| <i>incl.: derivates of sulphonilurea</i> | 222,8 | 238,8 | 209,2 |
| <i>biguanides</i> | 33,5 | 29,7 | 36,6 |
| <i>combined PAD therapy</i> | 94,3 | 89,1 | 98,7 |
| <i>Insulin</i> | 122,1 | 121,6 | 122,5 |
| <i>incl.: 1 - 2 doses daily</i> | 60,9 | 63,2 | 58,9 |
| <i>3 and more doses daily</i> | 61,2 | 58,4 | 63,6 |
| <i>by insulin pump</i> | - | - | - |
| <i>Combined therapy (insulin+PAD)</i> | 37,4 | 36,6 | 38,1 |
| <i>Total</i> | 1 000,0 | 1 000,0 | 1 000,0 |
| Praha 11 | | | |
| <i>Diet only</i> | 457,1 | 448,5 | 463,4 |
| <i>PAD</i> | 391,4 | 376,5 | 402,3 |
| <i>incl.: derivates of sulphonilurea</i> | 153,7 | 161,6 | 147,8 |
| <i>biguanides</i> | 126,1 | 122,9 | 128,4 |
| <i>combined PAD therapy</i> | 111,6 | 91,9 | 126,1 |
| <i>Insulin</i> | 100,1 | 131,4 | 77,1 |
| <i>incl.: 1 - 2 doses daily</i> | 56,8 | 75,1 | 43,4 |
| <i>3 and more doses daily</i> | 41,5 | 54,4 | 32,1 |
| <i>by insulin pump</i> | 1,8 | 1,9 | 1,7 |
| <i>Combined therapy (insulin+PAD)</i> | 51,4 | 43,7 | 57,2 |
| <i>Total</i> | 1 000,0 | 1 000,0 | 1 000,0 |

2.5 Léčení diabetici podle druhu léčby

Diabetics by the type of treatment

| Druh léčby | Léčení diabetici k 31.12. | | | | | |
|----------------------------------|----------------------------|-------|-------|---|------|------|
| | absolutně <i>number</i> | | | na 100 000 obyvatel <i>per 100 000 inhabitants</i> | | |
| | celkem | muži | ženy | celkem | muži | ženy |
| Praha 12 | | | | | | |
| Jen dietou | 1 115 | 501 | 614 | x | x | x |
| PAD | 965 | 423 | 542 | x | x | x |
| v tom: deriváty sulfonylmočoviny | 429 | 186 | 243 | x | x | x |
| biguanidy | 199 | 79 | 120 | x | x | x |
| kombinovanou léčbou PAD | 337 | 158 | 179 | x | x | x |
| Inzulínem | 428 | 180 | 248 | x | x | x |
| v tom: 1 až 2 dávky denně | 280 | 114 | 166 | x | x | x |
| 3 a více dávek denně | 148 | 66 | 82 | x | x | x |
| inzulínovou pumpou | - | - | - | x | x | x |
| Kombin. léčbou (inzulín+PAD) | 49 | 20 | 29 | x | x | x |
| Celkem | 2 557 | 1 124 | 1 433 | x | x | x |
| Praha 13 | | | | | | |
| Jen dietou | 705 | 485 | 220 | x | x | x |
| PAD | 374 | 201 | 173 | x | x | x |
| v tom: deriváty sulfonylmočoviny | 169 | 86 | 83 | x | x | x |
| biguanidy | 141 | 76 | 65 | x | x | x |
| kombinovanou léčbou PAD | 64 | 39 | 25 | x | x | x |
| Inzulínem | 53 | 29 | 24 | x | x | x |
| v tom: 1 až 2 dávky denně | 30 | 19 | 11 | x | x | x |
| 3 a více dávek denně | 22 | 10 | 12 | x | x | x |
| inzulínovou pumpou | 1 | - | 1 | x | x | x |
| Kombin. léčbou (inzulín+PAD) | 12 | 7 | 5 | x | x | x |
| Celkem | 1 144 | 722 | 422 | x | x | x |
| Praha 14 | | | | | | |
| Jen dietou | 512 | 247 | 265 | x | x | x |
| PAD | 346 | 137 | 209 | x | x | x |
| v tom: deriváty sulfonylmočoviny | 142 | 65 | 77 | x | x | x |
| biguanidy | 62 | 28 | 34 | x | x | x |
| kombinovanou léčbou PAD | 142 | 44 | 98 | x | x | x |
| Inzulínem | 106 | 40 | 66 | x | x | x |
| v tom: 1 až 2 dávky denně | 71 | 21 | 50 | x | x | x |
| 3 a více dávek denně | 32 | 18 | 14 | x | x | x |
| inzulínovou pumpou | 3 | 1 | 2 | x | x | x |
| Kombin. léčbou (inzulín+PAD) | 13 | 6 | 7 | x | x | x |
| Celkem | 977 | 430 | 547 | x | x | x |

2.5 Léčení diabetici podle druhu léčby

Diabetics by the type of treatment

| Type of treatment | Diabetics under treatment to 31.12. | | |
|--|-------------------------------------|---------|---------|
| | podíl v promile proportion in ‰ | | |
| | total | males | females |
| | Praha 12 | | |
| <i>Diet only</i> | 436,1 | 445,7 | 428,5 |
| <i>PAD</i> | 377,4 | 376,3 | 378,2 |
| <i>incl.: derivates of sulphonilurea</i> | 167,8 | 165,5 | 169,6 |
| <i>biguanides</i> | 77,8 | 70,3 | 83,7 |
| <i>combined PAD therapy</i> | 131,8 | 140,6 | 124,9 |
| <i>Insulin</i> | 167,4 | 160,1 | 173,1 |
| <i>incl.: 1 - 2 doses daily</i> | 109,5 | 101,4 | 115,8 |
| <i>3 and more doses daily</i> | 57,9 | 58,7 | 57,2 |
| <i>by insulin pump</i> | - | - | - |
| <i>Combined therapy (insulin+PAD)</i> | 19,2 | 17,8 | 20,2 |
| <i>Total</i> | 1 000,0 | 1 000,0 | 1 000,0 |
| | Praha 13 | | |
| <i>Diet only</i> | 616,3 | 671,7 | 521,3 |
| <i>PAD</i> | 326,9 | 278,4 | 410,0 |
| <i>incl.: derivates of sulphonilurea</i> | 147,7 | 119,1 | 196,7 |
| <i>biguanides</i> | 123,3 | 105,3 | 154,0 |
| <i>combined PAD therapy</i> | 55,9 | 54,0 | 59,2 |
| <i>Insulin</i> | 46,3 | 40,2 | 56,9 |
| <i>incl.: 1 - 2 doses daily</i> | 26,2 | 26,3 | 26,1 |
| <i>3 and more doses daily</i> | 19,2 | 13,9 | 28,4 |
| <i>by insulin pump</i> | 0,9 | - | 2,4 |
| <i>Combined therapy (insulin+PAD)</i> | 10,5 | 9,7 | 11,8 |
| <i>Total</i> | 1 000,0 | 1 000,0 | 1 000,0 |
| | Praha 14 | | |
| <i>Diet only</i> | 524,1 | 574,4 | 484,5 |
| <i>PAD</i> | 354,1 | 318,6 | 382,1 |
| <i>incl.: derivates of sulphonilurea</i> | 145,3 | 151,2 | 140,8 |
| <i>biguanides</i> | 63,5 | 65,1 | 62,2 |
| <i>combined PAD therapy</i> | 145,3 | 102,3 | 179,2 |
| <i>Insulin</i> | 108,5 | 93,0 | 120,7 |
| <i>incl.: 1 - 2 doses daily</i> | 72,7 | 48,8 | 91,4 |
| <i>3 and more doses daily</i> | 32,8 | 41,9 | 25,6 |
| <i>by insulin pump</i> | 3,1 | 2,3 | 3,7 |
| <i>Combined therapy (insulin+PAD)</i> | 13,3 | 14,0 | 12,8 |
| <i>Total</i> | 1 000,0 | 1 000,0 | 1 000,0 |

2.5 Léčení diabetici podle druhu léčby

Diabetics by the type of treatment

| Druh léčby | Léčení diabetici k 31.12. | | | | | |
|----------------------------------|----------------------------|------------|------------|---|----------|----------|
| | absolutně <i>number</i> | | | na 100 000 obyvatel <i>per 100 000 inhabitants</i> | | |
| | celkem | muži | ženy | celkem | muži | ženy |
| | Praha 15 | | | | | |
| Jen dietou | 388 | 170 | 218 | x | x | x |
| PAD | 376 | 186 | 190 | x | x | x |
| v tom: deriváty sulfonylmočoviny | 119 | 54 | 65 | x | x | x |
| biguanidy | 136 | 73 | 63 | x | x | x |
| kombinovanou léčbou PAD | 121 | 59 | 62 | x | x | x |
| Inzulínem | 104 | 43 | 61 | x | x | x |
| v tom: 1 až 2 dávky denně | 47 | 19 | 28 | x | x | x |
| 3 a více dávek denně | 57 | 24 | 33 | x | x | x |
| inzulínovou pumpou | - | - | - | x | x | x |
| Kombin. léčbou (inzulín+PAD) | - | - | - | x | x | x |
| Celkem | 868 | 399 | 469 | x | x | x |

2.5 Léčení diabetici podle druhu léčby

Diabetics by the type of treatment

| <i>Type of treatment</i> | <i>Diabetics under treatment to 31.12.</i> | | |
|--|--|--------------|----------------|
| | <i>podíl v promile</i> <i>proportion in ‰</i> | | |
| | <i>total</i> | <i>males</i> | <i>females</i> |
| | Praha 15 | | |
| <i>Diet only</i> | 447,0 | 426,1 | 464,8 |
| <i>PAD</i> | 433,2 | 466,2 | 405,1 |
| <i>incl.: derivates of sulphonilurea</i> | 137,1 | 135,3 | 138,6 |
| <i>biguanides</i> | 156,7 | 183,0 | 134,3 |
| <i>combined PAD therapy</i> | 139,4 | 147,9 | 132,2 |
| <i>Insulin</i> | 119,8 | 107,8 | 130,1 |
| <i>incl.: 1 - 2 doses daily</i> | 54,1 | 47,6 | 59,7 |
| <i>3 and more doses daily</i> | 65,7 | 60,2 | 70,4 |
| <i>by insulin pump</i> | - | - | - |
| <i>Combined therapy (insulin+PAD)</i> | - | - | - |
| <i>Total</i> | 1 000,0 | 1 000,0 | 1 000,0 |

2.6 Dispenzarizovaná onemocnění u dětí a dorostu

Diseases followed up (dispenzarized) in children and adolescents

| Kód diagnózy (MKN-10) Code of diagnosis (ICD-10) | Dispenzarizovaná onemocnění Dispenzarized diseases | | | |
|---|---|-------------------------|---|--------------------------------|
| | absolutně number | | na 100 000 dětí (dorostu) per 100 000 children (adolescents) | |
| | děti (0 - 14 let) | dorost (15 - 19 let) | children (0 - 14 years) | adolescents (15 - 19 years) |
| A00-B99 | 1 934 | 501 | 1 285,3 | 760,7 |
| C00-D48 | 241 | 82 | 160,2 | 124,5 |
| D50-D89 | 3 249 | 778 | 2 159,2 | 1 181,3 |
| E00-E90 | 2 834 | 1 705 | 1 883,4 | 2 588,8 |
| E10-E14 | 175 | 97 | 116,3 | 147,3 |
| E66-E68 | 1 517 | 967 | 1 008,2 | 1 468,2 |
| F00-F99 | 1 721 | 758 | 1 143,7 | 1 150,9 |
| F50.0-F50.1 | 33 | 133 | 21,9 | 201,9 |
| F70-F79 | 780 | 233 | 518,4 | 353,8 |
| G00-G99, H00-H59, H60-H95 | 7 218 | 3 796 | 4 796,9 | 5 763,7 |
| G40-G41 | 714 | 354 | 474,5 | 537,5 |
| G80 | 609 | 150 | 404,7 | 227,8 |
| H53-H54 | 3 684 | 2 238 | 2 448,3 | 3 398,1 |
| H90-H91 | 563 | 286 | 374,2 | 434,2 |
| I00-I99 | 1 254 | 1 124 | 833,4 | 1 706,6 |
| I10 | 148 | 632 | 98,4 | 959,6 |
| J00-J99 | 13 199 | 4 313 | 8 771,7 | 6 548,6 |
| J45 | 4 365 | 1 835 | 2 900,9 | 2 786,2 |
| K00-K93 | 865 | 678 | 574,9 | 1 029,4 |
| L00-L99 | 7 066 | 2 174 | 4 695,9 | 3 300,9 |
| M00-M99 | 3 057 | 2 239 | 2 031,6 | 3 399,6 |
| N00-N99 | 2 030 | 863 | 1 349,1 | 1 310,3 |
| N10-N12, N13.6, N15, N28.8, N30, N34, N39.0 | 1 466 | 597 | 974,3 | 906,5 |
| Q00-Q89 | 2 286 | 817 | 1 519,2 | 1 240,5 |
| Q20-Q28 | 941 | 424 | 625,4 | 643,8 |
| Q65 | 571 | 179 | 379,5 | 271,8 |
| Celkem | 46 954 | 19 828 | 31 204,5 | 30 105,8 |
| <i>Total</i> | | | | |
| Celkem 2000 | 44 644 | 19 732 | 27 950,5 | 28 841,6 |
| Celkem 2001 | 45 142 | 20 392 | 29 281,2 | 30 254,3 |

Slovní označení skupin diagnóz (MKN-10) pro tabulku 2.6

Verbal indication of groups of diagnoses (ICD-10) used in Table 2.6

| | | |
|--|--|---|
| A00-B99 | I. Některé infekční a parazitární nemoci vč. následků | <i>Certain infectious and parasitic diseases</i> |
| C00-D48 | II. Novotvary | <i>Neoplasms</i> |
| D50-D89 | III. Nemoci krve, krvetvorných orgánů a některé poruchy týkající se mechanismu imunity | <i>Diseases of the blood, blood-forming organs and certain disorders involving the immune mechanism</i> |
| E00-E90 | IV. Nemoci endokrinní, výživy a přeměny látek | <i>Endocrine, nutritional and metabolic diseases</i> |
| E10-E14 | z toho: diabetes mellitus | <i>o.w. : diabetes mellitus</i> |
| E66-E68 | obezita, jiné hyperalimentace a její následky | <i>obesity and other hyperalimentation</i> |
| F00-F99 | V. Poruchy duševní a poruchy chování | <i>Mental and behavioural disorders</i> |
| F50.0-F50.1 | z toho: mentální anorexie | <i>o.w. : anorexia nervosa</i> |
| F70-F79 | mentální retardace | <i>mental retardation</i> |
| G00-G99, H00-H59 | VI.-VIII. Nemoci nervové soustavy, oka a očních adnex a ucha a bradavkového výběžku | <i>Diseases of the nervous system, the eye & the adnexa and the ear & mastoid process</i> |
| G40-G41 | z toho: epilepsie a status epilepticus | <i>o.w. : epilepsy and status epilepticus</i> |
| G80 | dětská mozková obrna | <i>infantile cerebral palsy</i> |
| H53-H54 | poruchy vidění, slabozrakost, slepota | <i>visual disturbances and blindness</i> |
| H90-H91 | poruchy sluchu, nedoslýchavost, hluchota | <i>hearing loss</i> |
| I00-I99 | IX. Nemoci oběhové soustavy | <i>Diseases of the circulatory system</i> |
| I10 | z toho: juvenilní hypertenze | <i>o.w. : juvenile hypertension</i> |
| J00-J99 | X. Nemoci dýchací soustavy | <i>Diseases of the respiratory system</i> |
| J45 | z toho: astma | <i>o.w. : asthma</i> |
| K00-K93 | XI. Nemoci trávicí soustavy | <i>Diseases of the digestive system</i> |
| L00-L99 | XII. Nemoci kůže a podkožního vaziva | <i>Diseases of the skin and subcutaneous tissue</i> |
| M00-M99 | XIII. Nemoci svalové a kosterní soustavy a pojivové tkáně | <i>Diseases of the musculoskeletal system and connective tissue</i> |
| N00-N99 | XIV. Nemoci močové a pohlavní soustavy | <i>Diseases of the genitourinary system</i> |
| N10-N12, N13.6, N15, N28.8, N30, N34, N39.0 | z toho: infekce močové soustavy | <i>o.w. : infections of urinary system</i> |
| Q00-Q89 | XVII. Vrozené vady, deformace | <i>Congenital malformations, deformations</i> |
| Q20-Q28 | z toho: vrozené vady oběhové soustavy | <i>o.w. : congenital malformations of the circulatory system</i> |
| Q65 | vrozené deformity kyčle | <i>congenital deformities of hip</i> |

2.7 Nově hlášené vrozené vady *)

*Newly notified congenital malformations *)*

| Druh vady | Type of malformation | Kód dg. (MKN-10) Code of dg. (ICD-10) | Nově hlášené vrozené vady / <i>Newly notified congenital malformations</i> | | | | | | | | |
|-------------------------------|---|---|--|---------|-------|---|---------|--------|------------------------------------|---------|---------|
| | | | absolutně number | | | na 10 000 živě narozených per 10 000 live births | | | podíl v promile proportion in ‰ | | |
| | | | celkem | chlapci | dívky | celkem | chlapci | dívky | total | boys | girls |
| Anencephalie | <i>Anencephaly</i> | Q00.0 | - | - | - | - | - | - | - | - | - |
| Encephalocele | <i>Encephalocele</i> | Q01 | - | - | - | - | - | - | - | - | - |
| Vrozený hydrocefalus | <i>Congenital hydrocephalus</i> | Q03 | 1 | 1 | - | 1,03 | 2,01 | - | 2,3 | 4,3 | - |
| Spina bifida - rozštěp páteře | <i>Spina bifida</i> | Q05 | - | - | - | - | - | - | - | - | - |
| Vrozené vady srdeční | <i>Congen. malformations of heart</i> | Q20-Q26 | 249 | 112 | 137 | 256,97 | 224,90 | 290,87 | 577,7 | 484,8 | 685,0 |
| Rozštěp patra | <i>Cleft palate</i> | Q35 | 6 | 3 | 3 | 6,19 | 6,02 | 6,37 | 13,9 | 13,0 | 15,0 |
| Rozštěp rtu | <i>Cleft lip</i> | Q36 | 2 | 1 | 1 | 2,06 | 2,01 | 2,12 | 4,6 | 4,3 | 5,0 |
| Vrozené vady jícnu | <i>Cong. malformat. of oesophagus</i> | Q39 | 5 | 4 | 1 | 5,16 | 8,03 | 2,12 | 11,6 | 17,3 | 5,0 |
| Vroz. chybění ... tl. střeva | <i>Cong. absence ... of large intestine</i> | Q42 | 6 | 4 | 2 | 6,19 | 8,03 | 4,25 | 13,9 | 17,3 | 10,0 |
| Hypospadiie | <i>Hypospadias</i> | Q54 | 20 | 20 | - | 20,64 | 40,16 | x | 46,4 | 86,6 | x |
| Ageneze ledviny | <i>Renal agenesis</i> | Q60.0,1 | 2 | 2 | - | 2,06 | 4,02 | - | 4,6 | 8,7 | - |
| Red. defekty horní končetiny | <i>Reduction defects of upper limb</i> | Q71 | 3 | 2 | 1 | 3,10 | 4,02 | 2,12 | 7,0 | 8,7 | 5,0 |
| Red. defekty dolní končetiny | <i>Reduction defects of lower limb</i> | Q72 | - | - | - | - | - | - | - | - | - |
| Vrozená brániční kýla | <i>Congenital diaphragmatic hernia</i> | Q79.0 | 3 | 1 | 2 | 3,10 | 2,01 | 4,25 | 7,0 | 4,3 | 10,0 |
| Omphalocele | <i>Omphalocele</i> | Q79.2 | - | - | - | - | - | - | - | - | - |
| Gastroschisis | <i>Gastroschisis</i> | Q79.3 | 1 | 1 | - | 1,03 | 2,01 | - | 2,3 | 4,3 | - |
| Downův syndrom | <i>Down's syndrom</i> | Q90 | 5 | 2 | 3 | 5,16 | 4,02 | 6,37 | 11,6 | 8,7 | 15,0 |
| Turnerův syndrom | <i>Turner's syndrom</i> | Q96 | - | - | - | - | - | - | - | - | - |
| Ostatní | <i>Other</i> | | 128 | 78 | 50 | 132,09 | 156,63 | 106,16 | 297,0 | 337,7 | 250,0 |
| Celkem | Total | | 431 | 231 | 200 | 444,79 | 463,86 | 424,63 | 1 000,0 | 1 000,0 | 1 000,0 |
| Živě nar. s vrozenou vadou | <i>Live births with congen. malform.</i> | | 302 | 170 | 132 | 311,66 | 341,37 | 280,25 | | | |
| Živě nar. s vroz. vadou 2000 | <i>Live births with cong. malf. 2000</i> | | 278 | 149 | 129 | 294,09 | 311,32 | 276,41 | | | |
| Živě nar. s vroz. vadou 2001 | <i>Live births with cong. malf. 2001</i> | | 262 | 148 | 114 | 270,38 | 297,19 | 242,04 | | | |

*) Vrozené vady zjištěné do 1 roku života

*) *Congenital malformations diagnosed within the 1st year of life*

2.8.1 Hlášené případy pracovní neschopnosti pro nemoc a úraz

Notified cases of incapacity for work from disease and injury

| | Celkem <i>Total</i> | z toho / o.w. | | |
|---|------------------------|-------------------------|--|--|
| | | nemoc <i>disease</i> | pracovní úrazy <i>occupational injuries</i> | ostatní úrazy <i>other injuries</i> |
| počet případů na 100 pojištěnců <i>number of cases per 100 sickness insured</i> | | | | |
| Muži | 58,94 | 55,49 | 1,71 | 2,63 |
| Ženy | 78,80 | 76,65 | 0,69 | 1,46 |
| Celkem | 69,15 | 65,87 | 1,21 | 2,06 |
| Celkem 2000 | 70,71 | 67,64 | 1,19 | 1,88 |
| Celkem 2001 | 74,52 | 71,32 | 1,22 | 1,98 |
| průměrné trvání 1 případu <i>average duration of 1 case</i> | | | | |
| Muži | 27,90 | 26,98 | 42,03 | 38,07 |
| Ženy | 28,14 | 27,78 | 41,62 | 40,97 |
| Celkem | 28,03 | 27,43 | 41,91 | 39,08 |
| Celkem 2000 | 25,87 | 25,25 | 41,74 | 38,09 |
| Celkem 2001 | 26,03 | 25,45 | 41,68 | 37,23 |
| průměrné procento pracovní neschopnosti <i>mean percentage of incapacity for work</i> | | | | |
| <i>Males</i> | 4,574 | 4,102 | 0,197 | 0,275 |
| <i>Females</i> | 6,076 | 5,833 | 0,079 | 0,164 |
| <i>Total</i> | 5,311 | 4,951 | 0,139 | 0,220 |
| <i>Total 2000</i> | 4,998 | 4,666 | 0,136 | 0,196 |
| <i>Total 2001</i> | 5,315 | 4,974 | 0,139 | 0,202 |

2.8.2 Ukončené případy pracovní neschopnosti

Terminated cases of incapacity for work

| Kód diagnózy (MKN-10) | Počet případů pracovní neschopnosti na 100 000 pojištěnců | | | Průměrné trvání jednoho případu | | |
|-----------------------|--|---------|---------|------------------------------------|-------|-------|
| | celkem | muži | ženy | celkem | muži | ženy |
| A00-B99 | 1 745,8 | 1 643,0 | 1 852,5 | 18,2 | 18,6 | 17,8 |
| A00-A08 | 461,6 | 447,3 | 476,6 | 11,9 | 11,7 | 12,2 |
| A09 | 602,2 | 576,1 | 629,3 | 11,3 | 10,8 | 11,8 |
| A15-A16 | 5,2 | 7,6 | 2,9 | 230,6 | 254,0 | 166,3 |
| A17-A19 | 0,8 | 1,1 | 0,5 | 187,7 | 122,0 | 352,0 |
| B15-B19 | 21,0 | 22,2 | 19,7 | 95,3 | 83,8 | 108,7 |
| C00-D48 | 660,6 | 420,9 | 909,4 | 81,1 | 90,6 | 76,5 |
| C00-C97 | 253,7 | 250,4 | 257,0 | 141,5 | 130,8 | 152,2 |
| D00-D09 | 7,3 | 4,1 | 10,7 | 46,7 | 57,0 | 42,6 |
| D10-D36 | 379,8 | 149,9 | 618,4 | 42,3 | 26,9 | 46,2 |
| D37-D48 | 19,8 | 16,5 | 23,3 | 63,5 | 66,2 | 61,4 |
| D50-D89 | 45,0 | 24,5 | 66,3 | 58,4 | 65,1 | 55,7 |
| E00-E90 | 217,1 | 159,8 | 276,5 | 67,2 | 71,4 | 64,7 |
| E10 | 49,5 | 61,3 | 37,3 | 68,8 | 78,6 | 52,1 |
| E11-E14 | 42,0 | 56,8 | 26,6 | 61,9 | 68,1 | 48,1 |
| F00-F99 | 980,3 | 666,1 | 1 306,4 | 67,8 | 69,9 | 66,7 |
| F10 | 47,4 | 60,2 | 34,2 | 68,5 | 70,0 | 65,7 |
| F11-F19 | 18,2 | 20,8 | 15,4 | 58,4 | 64,8 | 49,6 |
| F30-F39 | 202,5 | 130,5 | 277,2 | 91,5 | 92,3 | 91,1 |
| F40-F48 | 590,6 | 344,0 | 846,4 | 55,2 | 54,2 | 55,6 |
| G00-G99 | 443,2 | 322,7 | 568,3 | 48,2 | 58,7 | 42,1 |
| G00-G09 | 3,1 | 3,2 | 3,1 | 80,8 | 90,1 | 70,8 |
| G35-G37 | 30,2 | 16,9 | 43,9 | 83,4 | 105,0 | 74,7 |
| G40-G41 | 49,2 | 57,9 | 40,1 | 48,3 | 53,1 | 41,1 |
| G43-G44 | 140,0 | 60,7 | 222,4 | 19,2 | 26,1 | 17,2 |
| H00-H59 | 400,2 | 359,6 | 442,3 | 23,6 | 24,5 | 22,8 |
| H00-H01, H10-H11 | 174,6 | 161,6 | 188,2 | 12,4 | 13,1 | 11,8 |
| H60-H95 | 261,6 | 237,1 | 287,0 | 22,4 | 23,2 | 21,8 |
| H65-H70 | 104,1 | 87,9 | 120,9 | 18,7 | 19,1 | 18,4 |
| I00-I99 | 1 570,9 | 1 709,6 | 1 427,1 | 57,1 | 66,1 | 46,0 |
| I00-I02 | 2,7 | 2,3 | 3,1 | 27,2 | 17,4 | 34,8 |
| I05-I09 | 8,6 | 10,5 | 6,7 | 93,2 | 107,5 | 69,8 |
| I10 | 359,9 | 385,5 | 333,3 | 47,6 | 52,9 | 41,3 |
| I11-I15 | 61,0 | 69,1 | 52,5 | 47,9 | 50,0 | 45,1 |
| I20 | 36,7 | 55,6 | 17,1 | 84,2 | 91,5 | 59,4 |
| I21-I22 | 35,7 | 62,0 | 8,3 | 134,3 | 137,2 | 111,5 |
| I23-I25 | 191,9 | 272,4 | 108,3 | 86,5 | 93,2 | 69,1 |
| I26 | 7,7 | 8,0 | 7,4 | 72,4 | 91,9 | 50,4 |
| I60-I69 | 78,9 | 101,4 | 55,6 | 109,2 | 120,2 | 88,4 |
| I70 | 32,1 | 49,0 | 14,5 | 87,9 | 95,8 | 60,2 |
| I71-I78 | 16,9 | 22,4 | 11,2 | 90,0 | 102,0 | 65,0 |

2.8.2 Ukončené případy pracovní neschopnosti

Terminated cases of incapacity for work

| Code of diagnosis (ICD-10) | No. of cases of incapacity for work per 100 000 sickness insured | | | Average duration of 1 case | | |
|----------------------------|---|----------|----------|-------------------------------|-------|---------|
| | total | males | females | total | males | females |
| J00-J99 | 25 492,3 | 21 268,8 | 29 875,9 | 15,1 | 15,2 | 15,0 |
| J03 | 3 019,0 | 2 684,0 | 3 366,8 | 13,9 | 13,9 | 13,9 |
| J00-J02, J04-J06 | 14 321,4 | 11 474,1 | 17 276,7 | 13,8 | 13,6 | 14,0 |
| J10-J11 | 5 055,3 | 4 354,0 | 5 783,3 | 14,1 | 14,0 | 14,2 |
| J12-J18 | 181,5 | 184,7 | 178,2 | 37,8 | 41,3 | 34,1 |
| J40-J44 | 327,6 | 315,0 | 340,7 | 34,0 | 38,3 | 29,9 |
| J45-J46 | 190,0 | 153,8 | 227,6 | 37,0 | 35,3 | 38,2 |
| K00-K93 | 4 157,8 | 3 847,0 | 4 480,5 | 23,0 | 25,6 | 20,7 |
| K25-K27 | 201,2 | 233,9 | 167,2 | 43,7 | 47,0 | 38,9 |
| K29 | 237,9 | 222,9 | 253,5 | 18,7 | 20,1 | 17,4 |
| K20-K22, K28, K30-K31 | 980,6 | 893,8 | 1 070,7 | 18,7 | 19,3 | 18,2 |
| K35-K38 | 146,3 | 109,4 | 184,6 | 34,0 | 34,2 | 33,9 |
| K40-K46 | 212,4 | 321,4 | 99,3 | 47,3 | 45,9 | 51,8 |
| K50-K52 | 697,3 | 681,6 | 713,6 | 14,6 | 14,1 | 15,1 |
| K80 | 276,4 | 178,5 | 378,0 | 37,7 | 40,0 | 36,6 |
| K81-K83 | 63,8 | 48,5 | 79,6 | 34,6 | 37,6 | 32,7 |
| L00-L99 | 908,0 | 941,0 | 873,8 | 24,2 | 25,3 | 23,0 |
| L00-L08 | 467,6 | 530,3 | 402,4 | 21,5 | 22,8 | 19,6 |
| L20-L30 | 206,8 | 176,2 | 238,5 | 26,7 | 27,6 | 26,0 |
| M00-M99 | 6 746,1 | 6 967,9 | 6 515,9 | 43,2 | 42,1 | 44,4 |
| M05-M13 | 201,3 | 249,0 | 151,8 | 40,6 | 34,6 | 50,8 |
| M30-M35 | 16,6 | 11,4 | 21,9 | 41,9 | 45,2 | 40,2 |
| M40-M48, M53-M54 | 4 296,8 | 4 457,4 | 4 130,1 | 40,6 | 39,5 | 41,8 |
| M50-M51 | 501,1 | 461,0 | 542,8 | 50,1 | 50,8 | 49,6 |
| M60-M79 | 747,9 | 783,0 | 711,5 | 40,1 | 39,3 | 41,1 |
| N00-N99 | 2 474,7 | 743,9 | 4 271,2 | 26,2 | 30,2 | 25,5 |
| N00-N01 | 4,1 | 2,3 | 5,9 | 19,1 | 16,0 | 20,3 |
| N02-N08 | 12,1 | 9,8 | 14,5 | 38,6 | 48,0 | 31,9 |
| N20-N23 | 148,4 | 179,5 | 116,2 | 30,9 | 28,5 | 34,8 |
| N40 | 20,1 | 39,4 | x | 51,1 | 51,1 | x |
| N41-N50 | 62,1 | 122,0 | x | 28,5 | 28,5 | x |
| N60-N64 | 30,4 | 2,5 | 59,4 | 41,7 | 29,5 | 42,3 |
| N70 | 193,5 | x | 394,4 | 28,7 | x | 28,7 |
| N71-N76 | 121,6 | x | 247,8 | 28,7 | x | 28,7 |
| N80-N98 | 801,0 | x | 1 632,3 | 28,5 | x | 28,5 |
| O00-O99 | 511,6 | x | 1 042,7 | 77,2 | x | 77,2 |
| O00 | 22,5 | x | 45,8 | 44,1 | x | 44,1 |
| O03 | 16,7 | x | 34,0 | 22,9 | x | 22,9 |
| O04 | 24,5 | x | 49,9 | 15,1 | x | 15,1 |
| O20-O29 | 336,2 | x | 685,1 | 94,1 | x | 94,1 |
| Q00-Q99 | 5,6 | 4,8 | 6,4 | 43,9 | 53,0 | 36,8 |
| R00-R99 | 1 455,8 | 1 196,6 | 1 724,7 | 26,9 | 27,4 | 26,5 |

2.8.2 Ukončené případy pracovní neschopnosti

Terminated cases of incapacity for work

| Kód diagnózy (MKN-10) | Počet případů pracovní neschopnosti na 100 000 pojištěnců | | | Průměrné trvání jednoho případu | | |
|--|--|----------|----------|------------------------------------|-------|-------|
| | celkem | muži | ženy | celkem | muži | ženy |
| S00-T98 | 4 580,8 | 5 693,9 | 3 425,4 | 39,8 | 40,0 | 39,5 |
| S03, S13, S23, S33, S43, S53, S63, S73, S83, S93, T03 | 1 208,8 | 1 402,6 | 1 007,5 | 35,5 | 36,9 | 33,5 |
| S06 | 162,0 | 197,1 | 125,7 | 42,6 | 45,2 | 38,3 |
| S02 | 47,1 | 68,7 | 24,7 | 34,7 | 36,3 | 30,3 |
| S12, S22, S32, T08 | 117,3 | 154,7 | 78,4 | 66,4 | 64,2 | 71,0 |
| S72 | 24,2 | 30,7 | 17,6 | 147,4 | 154,6 | 134,4 |
| S42, S52, S62, S82, S92, T10, T12 | 813,3 | 935,2 | 686,8 | 68,0 | 68,1 | 68,0 |
| T20-T32 | 109,9 | 125,2 | 94,1 | 23,9 | 25,2 | 22,1 |
| T36-T50 | 9,3 | 5,3 | 13,5 | 47,0 | 41,6 | 49,2 |
| T51-T65 | 12,1 | 13,0 | 11,2 | 22,4 | 22,4 | 22,3 |
| Z00-Z99 | 591,8 | 55,6 | 1 148,4 | 91,0 | 38,7 | 93,7 |
| Celkem | 53 249,3 | 46 262,8 | 60 500,6 | 27,6 | 28,1 | 27,2 |
| <i>Total</i> | | | | | | |
| Celkem 2000 | 54 962,2 | 48 461,0 | 61 678,9 | 25,9 | 26,2 | 25,6 |
| Celkem 2001 | 56 516,0 | 48 977,5 | 64 364,2 | 26,2 | 26,6 | 25,8 |

Slovní označení skupin diagnóz (MKN-10) pro tabulku 2.8.2

Verbal indication of groups of diagnoses (ICD-10) used in Table 2.8.2

| | |
|---------|---|
| A00-B99 | Některé infekční a parazitární nemoci <i>Certain infectious and parasitic diseases</i> |
| A00-A08 | z toho: ostatní střevní infekční nemoci <i>o.w. : other intestinal infectious diseases</i> |
| A09 | průjem-diarrhoea a gastroenteritida (inf. pův.) <i>diarrhoea and gastroenteritis of presumed infectious origin</i> |
| A15-A16 | tuberkulóza dýchacího ústrojí <i>respiratory tuberculosis</i> |
| A17-A19 | jiná tuberkulóza / <i>other tuberculosis</i> |
| B15-B19 | virová hepatitida / <i>viral hepatitis</i> |
| C00-D48 | Novotvary / <i>Neoplasms</i> |
| C00-C97 | z toho: zhoubné novotvary <i>o.w. : malignant neoplasms</i> |
| D00-D09 | novotvary in situ / <i>in situ neoplasms</i> |
| D10-D36 | nezhoubné novotvary / <i>benign neoplasms</i> |
| D37-D48 | novotvary nejistého nebo neznámého chování <i>neoplasms of uncertain or unknown behaviour</i> |
| D50-D89 | Nemoci krve, krevetvorných orgánů a některé poruchy týkající se mechanismu imunity <i>Diseases of the blood, blood-forming organs and certain disorders involving the immune mechanism</i> |
| E00-E90 | Nemoci endokrinní, výživy a přeměny látek <i>Endocrine, nutritional and metabolic diseases</i> |
| E10 | z toho: diabetes mellitus závislý na insulinu <i>o.w. : insulin-dependent diabetes mellitus</i> |
| E11-E14 | ostatní diabetes mellitus / <i>other diabetes mellitus</i> |
| F00-F99 | Poruchy duševní a poruchy chování / <i>Mental and behavioural disorders</i> |
| F10 | z toho: poruchy duševní a poruchy chování způsobené užíváním alkoholu <i>o.w. : mental and behavioural disorders due to use of alcohol</i> |
| F11-F19 | ostatní poruchy duševní a poruchy chování způsobené užíváním psychoaktivních látek <i>other mental and behavioural disorders due to psychoactive substance use</i> |
| F30-F39 | afektivní poruchy (poruchy nálady) / <i>mood (affective) disorders</i> |
| F40-F48 | neurotické, stresové a somatoformní poruchy <i>neurotic, stress-related and somatoform disorders</i> |
| G00-G99 | Nemoci nervové soustavy / <i>Diseases of the nervous system</i> |
| G00-G09 | z toho: zánětlivé nemoci centrální nervové soustavy <i>o.w. : inflammatory diseases of the central nervous system</i> |
| G35-G37 | demyelinizující nemoci centrální nervové soustavy <i>demyelinating diseases of the central nervous system</i> |

Slovní označení skupin diagnóz (MKN-10) pro tabulku 2.8.2

Verbal indication of groups of diagnoses (ICD-10) used in Table 2.8.2

| | |
|------------------|--|
| G40-G41 | epilepsie a status epilepticus / <i>epilepsy and status epilepticus</i> |
| G43-G44 | migréna a jiné syndromy bolesti hlavy <i>migraine and other headache syndromes</i> |
| H00-H59 | Nemoci oka a očních adnex / <i>Diseases of the eye and adnexa</i> |
| H00-H01, H10-H11 | z toho: záněty očních víček a onemocnění spojivky <i>o.w. : inflammation of eyelid and disorders of conjunctiva</i> |
| H60-H95 | Nemoci ucha a bradavkového výběžku <i>Diseases of the ear and mastoid process</i> |
| H65-H70 | z toho: záněty středního ucha a bradavk. výběžku a onemocnění Eustachovy trubice <i>o.w. : otitis media, mastoiditis and disorders of Eustachian tube</i> |
| I00-I99 | Nemoci oběhové soustavy / <i>Diseases of the circulatory system</i> |
| I00-I02 | z toho: akutní revmatická horečka <i>o.w. : acute rheumatic fever</i> |
| I05-I09 | chronické revmatické choroby srdeční <i>chronic rheumatic heart diseases</i> |
| I10 | esenciální (primární) hypertenze / <i>essential (primary) hypertension</i> |
| I11-I15 | ostatní hypertenzní nemoci / <i>other hypertensive diseases</i> |
| I20 | angina pectoris / <i>angina pectoris</i> |
| I21-I22 | akutní a pokračující infarkt myokardu <i>acute and subsequent myocardial infarction</i> |
| I23-I25 | ostatní ischemické nemoci srdeční / <i>other ischaemic heart diseases</i> |
| I26 | plicní embolie / <i>pulmonary embolism</i> |
| I60-I69 | cévní nemoci mozku / <i>cerebrovascular diseases</i> |
| I70 | ateroskleróza / <i>atherosclerosis</i> |
| I71-I78 | ostatní nemoci tepen, tepének a vlásečnic <i>other diseases of arteries, arterioles and capillaries</i> |
| J00-J99 | Nemoci dýchací soustavy / <i>Diseases of the respiratory system</i> |
| J03 | z toho: akutní zánět mandlí <i>o.w. : acute tonsillitis</i> |
| J00-J02, J04-J06 | ostatní akutní infekce horních dýchacích cest <i>other acute upper respiratory infections</i> |
| J10-J11 | chřipka / <i>influenza</i> |
| J12-J18 | zánět plic / <i>pneumonia</i> |
| J40-J44 | chronická bronchitida, rozedma plic a jiné chronické obstruktivní plicní nemoci <i>chronic bronchitis, emphysema and other chronic obstructive pulmonary diseases</i> |
| J45-J46 | astma a astmatický stav / <i>asthma and status asthmaticus</i> |

Slovní označení skupin diagnóz (MKN-10) pro tabulku 2.8.2

Verbal indication of groups of diagnoses (ICD-10) used in Table 2.8.2

| | |
|-----------------------|--|
| K00-K93 | Nemoci trávicí soustavy / <i>Diseases of the digestive system</i> |
| K25-K27 | z toho: žaludeční, dvanáctníkový a peptický NS vřed o.w. : <i>gastric, duodenal and peptic NOS ulcer</i> |
| K29 | zánět žaludku a dvanáctníku / <i>gastritis and duodenitis</i> |
| K20-K22, K28, K30-K31 | ostatní nemoci jícnu, žaludku a dvanáctníku <i>other diseases of oesophagus, stomach and duodenum</i> |
| K35-K38 | nemoci appendixu / <i>diseases of appendix</i> |
| K40-K46 | kýly / <i>hernia</i> |
| K50-K52 | neinfekční zánět tenkého a tlustého střeva <i>noninfective enteritis and colitis</i> |
| K80 | žlučové kameny / <i>cholelithiasis</i> |
| K81-K83 | ostatní nemoci žlučníku a žlučových cest <i>other disorders of gallbladder and biliary tract</i> |
| L00-L99 | Nemoci kůže a podkožního vaziva <i>Diseases of the skin and subcutaneous tissue</i> |
| L00-L08 | z toho: infekce kůže a podkožního vaziva o.w. : <i>infections of the skin and subcutaneous tissue</i> |
| L20-L30 | dermatitis a ekzém / <i>dermatitis and eczema</i> |
| M00-M99 | Nemoci svalové a kosterní soustavy a pojivové tkáně <i>Diseases of the musculoskeletal system and connective tissue</i> |
| M05-M13 | z toho: zánětlivé polyartropatie o.w. : <i>inflammatory polyarthropathies</i> |
| M30-M35 | systemová onemocnění pojivové tkáně <i>systemic connective tissue disorders</i> |
| M40-M48, M53-M54 | dorzopatie / <i>dorsopathies</i> |
| M50-M51 | onemocnění krčních a jiných meziobratlových plotének <i>cervical and other intervertebral disc disorders</i> |
| M60-M79 | onemocnění měkké tkáně / <i>soft tissue disorders</i> |
| N00-N99 | Nemoci močové a pohlavní soustavy <i>Diseases of the genitourinary system</i> |
| N00-N01 | z toho: akutní a rychle postupující nefritický syndrom o.w. : <i>acute and rapidly progressive nephritic syndrome</i> |
| N02-N08 | ostatní nemoci glomerulů / <i>other glomerular diseases</i> |
| N20-N23 | uroliáza / <i>urolithiasis</i> |
| N40 | zbytnění prostaty / <i>hyperplasia of prostate</i> |
| N41-N50 | ostatní nemoci mužských pohlavních orgánů <i>other diseases of male genital organs</i> |
| N60-N64 | nemoci prsu / <i>disorders of breast</i> |

Slovní označení skupin diagnóz (MKN-10) pro tabulku 2.8.2

Verbal indication of groups of diagnoses (ICD-10) used in Table 2.8.2

| | |
|--|---|
| N70 | <i>zánět vejcovodů a vaječníků / salpingitis and oophoritis</i> |
| N71-N76 | <i>ostatní zánětlivá onemocnění ženských pánevních orgánů other inflammatory diseases of female pelvic organs</i> |
| N80-N98 | <i>nezánětlivá onemocnění ženského pohlavního ústrojí noninflammatory disorders of female genital tract</i> |
| O00-099 | <i>Těhotenství, porod, šestinedělí / Pregnancy, childbirth and the puerperium</i> |
| O00 | <i>z toho: mimoděložní těhotenství o.w. : ectopic pregnancy</i> |
| O03 | <i>samovolný potrat / spontaneous abortion</i> |
| O04 | <i>lékařský potrat / medical abortion</i> |
| O20-O29 | <i>jiná onemocnění matky převážně v souvislosti s těhotenstvím other maternal disorders predominantly related to pregnancy</i> |
| Q00-Q99 | <i>Vrozené vady, deformace a chromosomální abnormality Congenital malformations, deformations and chromosomal abnormalities</i> |
| R00-R99 | <i>Příznaky, znaky a abnormální klinické a laboratorní nálezy nezařazené jinde Symptoms, signs and abnormal clinical and laboratory findings, not elsewhere classified</i> |
| S00-T98 | <i>Poranění, otravy a některé jiné následky vnějších příčin Injury, poisoning and certain other consequences of external causes</i> |
| S03, S13, S23, S33, S43, S53, S63, S73, S83, S93, T03 | <i>z toho: vymknutí, podvrtnutí a natažení kloubů a vazů o.w. : dislocation, sprain, and strain of joints and ligaments</i> |
| S06 | <i>nitrolební poranění / intracranial injury</i> |
| S02 | <i>zlomenina kostí lebky a obličeje / fracture of skull and facial bones</i> |
| S12, S22, S32, T08 | <i>zlomenina krku, žebra, hrudní kosti a páteře, beder. páteře a pánve a páteře neurč. úrovně fracture of neck and of rib(s), sternum and thoracic spine and of lumbar spine and pelvis and of spine, level unspecified</i> |
| S72 | <i>zlomenina kosti stehenní / fracture of femur</i> |
| S42, S52, S62, S82, S92, T10, T12 | <i>zlomenina jiné části končetiny / fracture of other part of limb</i> |
| T20-T32 | <i>popáleniny a poleptání / burns and corrosions</i> |
| T36-T50 | <i>otrava léky, léčivými, návykovými a biologickými látkami poisonings by drugs, medicaments and biolog. substances</i> |
| T51-T65 | <i>toxické účinky látek ze zdrojů převážně mimo lékařství toxic effects of substances chiefly nonmedicinal as to source</i> |
| Z00-Z99 | <i>Faktory ovlivňující zdravotní stav a kontakt se zdravotnickými službami Factors influencing health status and contact with health services</i> |

2.9 Nově hlášené nemoci z povolání

Newly notified occupational diseases

| Nemoci z povolání (NzP) <i>Occupational diseases</i> | Nově hlášené případy <i>Newly notified cases</i> | | | | | |
|--|---|-----------|-----------|--|-------------|-------------|
| | absolutně <i>number</i> | | | na 100 000 pojištěnců <i>per 100 000 sickness insured</i> | | |
| | celkem | muži | ženy | total | males | females |
| NzP způsobené chemickými látkami <i>Occupational diseases caused by chemicals</i> | 1 | 1 | - | 0,12 | 0,23 | - |
| NzP způsobené fyzikálními faktory <i>Occupational diseases caused by physical factors</i> | 18 | 16 | 2 | 2,10 | 3,66 | 0,48 |
| z toho: porucha sluchu způsobená hlukem <i>o.w.: disorder of ears due to noise</i> | - | - | - | - | - | - |
| nemoci z vibrací <i>diseases due to vibration</i> | 5 | 5 | - | 0,58 | 1,14 | - |
| nemoci z dlouhodobého nadměrného jednostranného zatížení <i>dis. due to long-term excessive one - sided load</i> | 13 | 11 | 2 | 1,52 | 2,52 | 0,48 |
| NzP týkající se dých. cest, plic, pohrudnice a pobřišnice <i>Occupational diseases of lung, pleura and peritoneum</i> | 4 | 3 | 1 | 0,47 | 0,69 | 0,24 |
| z toho: silikóza <i>o.w.: silicosis</i> | 2 | 2 | - | 0,23 | 0,46 | - |
| z toho: uhlokopská pneumokonióza <i>o.w. : coal-miner pneumoconiosis</i> | - | - | - | - | - | - |
| azbestóza <i>asbestosis</i> | - | - | - | - | - | - |
| rakovina plic z radioaktivních látek <i>cancer of lung from ionizing radiation</i> | - | - | - | - | - | - |
| astma bronchiale <i>asthma bronchiale</i> | 2 | 1 | 1 | 0,23 | 0,23 | 0,24 |
| NzP kožní <i>Occupational diseases of skin</i> | 22 | 9 | 13 | 2,56 | 2,06 | 3,09 |
| NzP přenosné a parazitární <i>Infectious and parasitic occupational diseases</i> | 32 | 11 | 21 | 3,73 | 2,52 | 4,99 |
| NzP způsobené ostatními faktory <i>Occupational diseases caused by other factors</i> | - | - | - | - | - | - |
| Celkem <i>Total</i> | 77 | 40 | 37 | 8,98 | 9,16 | 8,79 |
| Celkem 2000 | 69 | 29 | 40 | 8,22 | 6,80 | 9,68 |
| Celkem 2001 | 83 | 44 | 39 | 9,77 | 10,15 | 9,37 |

2.10.1 Duševní onemocnění a psychiatrická vyšetření v ambulantní péči

Mental diseases and psychiatric examinations in out-patient care

| Ukazatel | Kód dg. (MKN-10) | Absolutně Number | | | |
|--|---------------------|---------------------|---------|---------|----------------------------------|
| | | muži | ženy | celkem | z toho: nově zjištěná onemocnění |
| Počet vyšetření ve sledovaném roce | | 245 470 | 340 546 | 586 016 | . |
| Počet prvních vyšetření ve sledovaném roce ¹⁾ | | 33 824 | 49 497 | 83 321 | . |
| Léčená onemocnění ²⁾ | | | | | |
| organické duševní poruchy | F00-F09 | 2 860 | 4 441 | 7 301 | 1 907 |
| poruchy vyvolané alkoholem | F10 | 2 030 | 1 430 | 3 460 | 971 |
| poruchy vyvolané ostatními psychoaktivními látkami | F11-F19 | 2 039 | 1 136 | 3 175 | 1 100 |
| schizofrenie | F20-F29 | 3 088 | 4 116 | 7 204 | 692 |
| afektivní poruchy | F30-F39 | 4 580 | 11 480 | 16 060 | 3 125 |
| neurotické poruchy | F40-F48,F50-F59 | 11 029 | 21 419 | 32 448 | 8 299 |
| z toho: sexuální dysfunkce | F52 | 2 144 | 739 | 2 883 | 1 522 |
| poruchy osobnosti | F60-F63,F68,F69 | 3 242 | 3 562 | 6 804 | 1 414 |
| z toho: patologické hráčství | F63.0 | 109 | 10 | 119 | 42 |
| sexuální poruchy/deviace | F64-F66 | 526 | 147 | 673 | 105 |
| mentální retardace | F70-F79 | 575 | 385 | 960 | 128 |
| vývojové poruchy v dětství a adolescenci | F80-F98 | 2 153 | 1 189 | 3 342 | 875 |
| neurčené duševní poruchy | F99 | 342 | 491 | 833 | 241 |
| neplodnost | N46, N97 | 1 057 | 506 | 1 563 | 791 |
| vývojové poruchy mužských pohlavních orgánů | Q53-Q55 | 108 | x | 108 | 13 |
| Osoby přijaté do ambulantní ochranné léčby ³⁾ | | . | . | 480 | . |

¹⁾ Tj. počet pacientů

²⁾ Pacient je započítán ve všech skupinách onemocnění, pro která byl ve sledovaném roce léčen

³⁾ Tj. počet prvních vyšetření ve sledovaném roce u pacientů v ochranné léčbě

2.10.1 Duševní onemocnění a psychiatrická vyšetření v ambulantní péči

Mental diseases and psychiatric examinations in out-patient care

| Index | Code of dg. (ICD-10) | Na 100 000 obyvatel Per 100 000 inhabitants | | | |
|---|-------------------------|--|----------|----------|----------------------------|
| | | males | females | total | o.w.: newly notified cases |
| No. of examinations in pursued year - total | | 44 678,1 | 55 883,9 | 50 570,9 | . |
| No. of the first examinations in pursued year ¹⁾ | | 6 156,3 | 8 122,5 | 7 190,3 | . |
| Cases treated ²⁾ | | | | | |
| <i>organic mental disorders</i> | F00-F09 | 520,5 | 728,8 | 630,0 | 164,6 |
| <i>disorders due to use of alcohol</i> | F10 | 369,5 | 234,7 | 298,6 | 83,8 |
| <i>dis. due to use of other psychoactive substances</i> | F11-F19 | 371,1 | 186,4 | 274,0 | 94,9 |
| <i>schizophrenia</i> | F20-F29 | 562,0 | 675,4 | 621,7 | 59,7 |
| <i>affective disorders</i> | F30-F39 | 833,6 | 1 883,9 | 1 385,9 | 269,7 |
| <i>neurotic disorders</i> | F40-F48,F50-F59 | 2 007,4 | 3 514,9 | 2 800,1 | 716,2 |
| <i>o.w.: sexual dysfunction</i> | F52 | 390,2 | 121,3 | 248,8 | 131,3 |
| <i>disorders of personality</i> | F60-F63,F68,F69 | 590,1 | 584,5 | 587,2 | 122,0 |
| <i>o.w.: pathological gambling</i> | F63.0 | 19,8 | 1,6 | 10,3 | 3,6 |
| <i>sexual disorders</i> | F64-F66 | 95,7 | 24,1 | 58,1 | 9,1 |
| <i>mental retardation</i> | F70-F79 | 104,7 | 63,2 | 82,8 | 11,0 |
| <i>disorders of development in childhood and adolescence</i> | F80-F98 | 391,9 | 195,1 | 288,4 | 75,5 |
| <i>unspecified mental disorders</i> | F99 | 62,2 | 80,6 | 71,9 | 20,8 |
| <i>infertility</i> | N46, N97 | 192,4 | 83,0 | 134,9 | 68,3 |
| <i>congenital malformations of male genital</i> | Q53-Q55 | 19,7 | x | 9,3 | 1,1 |
| Persons admitted to out-patient protective treatment ³⁾ | | . | . | 41,4 | . |

¹⁾ I.e. number of patients

²⁾ Patients is counted in all groups of diseases for which he was treated in the given year

³⁾ I.e. number of the first examinations in pursued year of patients in out-patient protective treatment

2.10.2 Pacienti užívající psychoaktivní látky evidovaní na ambulantních pracovištích zajišťujících péči o alkoholiky a toxikomany *)
*Patients using psychoactive substances and registered in out-patient facilities for care of alcoholics and drug addicts *)*

| Psychoaktivní látka | Věková skupina | | | | | Celkem | z toho: se závislostí |
|---|----------------|-------|-------|-------|-------|--------|--------------------------|
| | 0-14 | 15-19 | 20-29 | 30-39 | 40+ | | |
| Alkohol <i>Alcohol</i> | - | 27 | 616 | 1 543 | 1 845 | 4 031 | 3 547 |
| Opiáty a opioidy <i>Opiates and opioids</i> | 3 | 232 | 1 562 | 298 | 113 | 2 208 | 2 104 |
| z toho: heroin o.w.: <i>heroin</i> | - | 191 | 1 382 | 267 | 109 | 1 949 | 1 866 |
| Canabinoidy <i>Cannabinoids</i> | 19 | 48 | 46 | 8 | 1 | 122 | 103 |
| Sedativa, hypnotika <i>Sedatives, hypnotics</i> | - | 6 | 254 | 328 | 486 | 1 074 | 316 |
| z toho: barbituráty o.w.: <i>barbiturates</i> | - | - | - | 2 | 2 | 4 | 4 |
| benzodiazepiny <i>benzodiazepines</i> | - | 2 | 75 | 66 | 113 | 256 | 247 |
| Kokain <i>Cocaine</i> | - | - | 1 | - | - | 1 | 1 |
| Stimulancia <i>Stimulants</i> | 3 | 105 | 859 | 184 | 33 | 1 184 | 1 053 |
| z toho: metamfetamin o.w.: <i>metamphetamine</i> | - | 97 | 800 | 170 | 33 | 1 100 | 994 |
| Halucinogeny <i>Hallucinogens</i> | - | 18 | 16 | 2 | 2 | 38 | 26 |
| Prchavá rozpustidla <i>Volatile solvents</i> | - | 4 | 18 | 8 | 1 | 31 | 27 |
| Kombinace drog <i>Combined drugs</i> | - | 48 | 512 | 194 | 63 | 817 | 766 |

2.10.2 Pacienti užívající psychoaktivní látky evidovaní na ambulantních pracovištích zajišťujících péči o alkoholiky a toxikomany *)
*Patients using psychoactive substances and registered in out-patient facilities for care of alcoholics and drug addicts *)*

| Psychoactive substance | Age group | | | | | Total | o.w.: dependent |
|--|-----------|-------|-------|-------|-------|-------|--------------------|
| | 0-14 | 15-19 | 20-29 | 30-39 | 40+ | | |
| Tabák <i>Tobacco</i> | 3 | 14 | 81 | 93 | 150 | 341 | 310 |
| Jiné <i>Other</i> | - | - | 13 | 1 | 1 | 15 | 15 |
| Drogy celkem <i>Drugs, total</i> | 28 | 475 | 3 362 | 1 116 | 850 | 5 831 | 4 721 |
| Celkový počet pacientů <i>Total no. of patients</i> | 28 | 502 | 3 978 | 2 659 | 2 695 | 9 862 | 8 268 |

*) Pacienti "živé kartotéky" (tj. pacienti se záznamem v dokumentaci ne starším jeden rok); pokud lze stanovit preferenci užívané látky, je pacient užívající více návykových látek uveden pouze jednou podle převládající užívané látky

*) *Patients in "live registry" (i.e., patients with record not older than one year); patient using more than one drug is entered only once, by prevalent drug if prevalence of one drug can be established*

2.11 Hospitalizovaní v nemocnicích podle příčin hospitalizace *)

*Hospitalized persons by causes of hospitalization *)*

| Kapitola (MKN 10) | Počet případů hospitalizace | | | | | |
|---|-----------------------------|---------|---------|--|----------|----------|
| | Cases of hospitalization | | | | | |
| | absolutně number | | | na 100 000 obyvatel per 100 000 inhabitants | | |
| | celkem | muži | ženy | total | males | females |
| | Hl. město Praha | | | | | |
| I. Některé infekční a parazitární nemoci | 6 092 | 3 071 | 3 021 | 525,7 | 559,0 | 495,7 |
| II. Novotvary | 24 746 | 10 797 | 13 949 | 2 135,5 | 1 965,2 | 2 289,0 |
| III. Nemoci krve, krvetvorných orgánů a některé poruchy mechanismu imunity | 1 374 | 598 | 776 | 118,6 | 108,8 | 127,3 |
| IV. Nemoci endokrinní, výživy a přeměny látek | 5 415 | 2 073 | 3 342 | 467,3 | 377,3 | 548,4 |
| V. Poruchy duševní a poruchy chování | 5 952 | 3 792 | 2 160 | 513,6 | 690,2 | 354,5 |
| VI. Nemoci nervové soustavy | 5 948 | 2 722 | 3 226 | 513,3 | 495,4 | 529,4 |
| VII. Nemoci oka a očních adnex | 5 492 | 1 981 | 3 511 | 473,9 | 360,6 | 576,2 |
| VIII. Nemoci ucha a bradavkového výběžku | 1 634 | 838 | 796 | 141,0 | 152,5 | 130,6 |
| IX. Nemoci oběhové soustavy | 45 380 | 22 686 | 22 694 | 3 916,1 | 4 129,1 | 3 724,1 |
| X. Nemoci dýchací soustavy | 14 201 | 7 631 | 6 570 | 1 225,5 | 1 388,9 | 1 078,1 |
| XI. Nemoci trávicí soustavy | 25 165 | 12 412 | 12 753 | 2 171,6 | 2 259,1 | 2 092,8 |
| XII. Nemoci kůže a podkožního vaziva | 2 858 | 1 459 | 1 399 | 246,6 | 265,6 | 229,6 |
| XIII. Nemoci svalové a kosterní soustavy a pojivové tkáně | 14 933 | 6 467 | 8 466 | 1 288,7 | 1 177,1 | 1 389,3 |
| XIV. Nemoci močové a pohlavní soustavy | 20 185 | 5 847 | 14 338 | 1 741,9 | 1 064,2 | 2 352,9 |
| XV. Těhotenství, porod a šestinedělí | 16 469 | x | 16 469 | 1 421,2 | x | 2 702,6 |
| XVI. Některé stavy vzniklé v perinatálním období | 2 327 | 1 255 | 1 072 | 200,8 | 228,4 | 175,9 |
| XVII. Vrozené vady, deformace a chromosomální abnormality | 2 005 | 1 191 | 814 | 173,0 | 216,8 | 133,6 |
| XVIII. Příznaky, znaky a abnormální klinické a laboratorní nálezy nezařazené jinde | 9 412 | 4 004 | 5 408 | 812,2 | 728,8 | 887,5 |
| XIX. Poranění, otravy a jiné následky vnějších příčin | 21 125 | 11 458 | 9 667 | 1 823,0 | 2 085,5 | 1 586,4 |
| XXI. Faktory ovlivňující zdr. stav a kontakt se zdravotními službami | 15 879 | 6 023 | 9 856 | 1 370,3 | 1 096,2 | 1 617,4 |
| Celkem | 246 592 | 106 305 | 140 287 | 21 279,9 | 19 348,6 | 23 021,2 |
| Celkem 2000 | 223 739 | 95 848 | 127 891 | 18 898,5 | 17 093,7 | 20 522,4 |
| Celkem 2001 | 228 293 | 98 407 | 129 886 | 19 700,8 | 17 911,1 | 21 314,4 |

*) Podle kraje trvalého bydliště hospitalizovaného

2.11 Hospitalizovaní v nemocnicích podle příčin hospitalizace *)

*Hospitalized persons by causes of hospitalization *)*

| Chapter (ICD-10) | Průměrná ošetrovací doba ve dnech Average duration of stay in days | | |
|---|---|------|------|
| | celkem | muži | ženy |
| | Hl. město Praha | | |
| I. <i>Certain infectious and parasitic diseases</i> | 8,9 | 9,0 | 8,7 |
| II. <i>Neoplasms</i> | 8,7 | 9,1 | 8,3 |
| III. <i>Diseases of blood, blood-forming organs and certain disorders the immune mechanism</i> | 9,5 | 9,1 | 9,8 |
| IV. <i>Endocrine, nutritional and metabolic diseases</i> | 10,7 | 11,5 | 10,2 |
| V. <i>Mental and behavioural disorders</i> | 10,5 | 7,7 | 15,4 |
| VI. <i>Diseases of the nervous system</i> | 8,8 | 7,5 | 9,8 |
| VII. <i>Diseases of eye and adnexa</i> | 3,3 | 3,6 | 3,2 |
| VIII. <i>Diseases of ear and mastoid process</i> | 7,4 | 7,0 | 7,8 |
| IX. <i>Diseases of the circulatory system</i> | 11,1 | 8,9 | 13,2 |
| X. <i>Diseases of the respiratory system</i> | 8,3 | 8,0 | 8,7 |
| XI. <i>Diseases of the digestive system</i> | 6,9 | 6,8 | 7,1 |
| XII. <i>Diseases of the skin and subcutaneous tissue</i> | 11,0 | 11,0 | 11,0 |
| XIII. <i>Diseases of the musuloskeletal systém and connective tissue</i> | 9,3 | 8,0 | 10,3 |
| XIV. <i>Diseases of the genitourinary system</i> | 4,6 | 6,4 | 3,9 |
| XV. <i>Pregnancy, childbirth and the puerperium</i> | 5,2 | x | 5,2 |
| XVI. <i>Certain conditions orig. in the perinatal period</i> | 10,2 | 9,9 | 10,7 |
| XVII. <i>Congenital malformations, deformations and chromosomal abnormalities</i> | 5,3 | 5,3 | 5,3 |
| XVIII. <i>Symptoms, signs and abnormal clinical and laboratory findings, not elsewhere classified</i> | 6,3 | 6,3 | 6,3 |
| XIX. <i>Injury, poisoning and certain other consequences of external causes</i> | 8,5 | 6,8 | 10,5 |
| XXI. <i>Factors influencing health status and contact with health services</i> | 5,2 | 5,4 | 5,0 |
| Total | 8,0 | 7,7 | 8,3 |
| Total 2000 | 8,4 | 8,3 | 8,5 |
| Total 2001 | 8,2 | 8,0 | 8,4 |

*) By region of permanent of hospitalized person

2.12 Přehled vybraných ukazatelů zdravotního stavu obyvatelstva podle okresů

Survey of selected indices of the health state of population by districts

| Území <i>Territory</i> | Počet potratů na 100 narozených <i>Number of abortions per 100 births</i> | Živě naroz. s vroz. vadou ¹⁾ na 10 000 živě naroz. <i>Live births with congen. malformation ¹⁾ per 10 000 live births</i> | Hlášené případy pracovní neschopnosti <i>Notified cases of incapacity for work</i> | | Standardizovaná úmrtnost <i>Standardized mortality rate</i> | | Počet hlášených onemocnění na 100 000 obyvatel <i>Number of notified cases per 100 000 inhabitants</i> | | | | | Léčení diabetici na 100 000 obyvatel <i>Treated diabetics per 100 000 inhabit.</i> |
|---------------------------|--|--|---|---|--|------------------------|---|------------------------|---|---|---|---|
| | | | průměrné procento <i>average percentage</i> | počet na 100 poj. <i>no. of cases per 100 insur.</i> | muži <i>males</i> | ženy <i>females</i> | zhoubné novotvary ^{2) 4)} <i>malignant neoplasms ^{2) 4)}</i> | | pohlavní nemoci ³⁾ <i>venereal diseases ³⁾</i> | | tuberku- lóza ⁴⁾ <i>TB ⁴⁾</i> | |
| | | | | | | | muži <i>males</i> | ženy <i>females</i> | syfilis <i>syphilis</i> | gonokok. infekce <i>gonococ. infec.</i> | | |
| | | | | | | | | | | | | |
| ČR | 44,06 | 335,50 | 6,772 | 80,37 | 1 146,2 | 685,8 | 578,1 | 562,1 | 9,6 | 8,9 | 11,8 | 6 538,4 |
| Hl. město Praha | 42,58 | 311,66 | 5,311 | 69,15 | 1 020,1 | 649,3 | 661,5 | 677,1 | 9,4 | 21,1 | 16,1 | 6 984,6 |
| Praha 1 | 47,58 | 260,22 | 4,942 | 70,75 | . | . | 716,4 | 831,8 | 11,9 | 14,9 | 11,9 | x |
| Praha 2 | 37,91 | 190,02 | 4,727 | 71,34 | . | . | 727,4 | 711,7 | 16,1 | 22,2 | 14,1 | x |
| Praha 3 | 40,23 | 283,81 | 6,459 | 72,72 | . | . | 797,9 | 1 001,7 | 9,8 | 33,6 | 28,0 | x |
| Praha 4 | 43,73 | 289,33 | 5,956 | 82,42 | . | . | 598,6 | 630,0 | 9,6 | 19,5 | 13,5 | x |
| Praha 5 | 36,77 | 323,96 | 4,305 | 52,12 | . | . | 477,9 | 469,8 | 4,6 | 13,1 | 17,0 | x |
| Praha 6 | 57,56 | 379,44 | 5,508 | 75,15 | . | . | 550,7 | 511,9 | 7,4 | 17,8 | 10,4 | x |
| Praha 7 | 46,40 | 375,72 | 6,438 | 75,05 | . | . | 845,1 | 759,7 | 4,9 | 43,9 | 19,5 | x |
| Praha 8 | 41,18 | 321,91 | 5,734 | 72,62 | . | . | 704,7 | 781,3 | 18,8 | 22,6 | 18,8 | x |
| Praha 9 | 40,35 | 340,19 | 7,288 | 90,10 | . | . | 595,6 | 585,5 | 10,3 | 19,9 | 11,0 | x |
| Praha 10 | 42,22 | 300,95 | 6,213 | 82,70 | . | . | 961,6 | 909,7 | 6,6 | 24,4 | 15,1 | x |
| Praha 11 | . | . | 6,079 | 86,40 | . | . | . | . | . | . | . | x |
| Praha 12 | . | . | 5,946 | 75,49 | . | . | . | . | . | . | . | x |
| Praha 13 | . | . | 7,200 | 94,19 | . | . | . | . | . | . | . | x |
| Praha 14 | . | . | 5,759 | 80,07 | . | . | . | . | . | . | . | x |
| Praha 15 | . | . | 6,886 | 86,11 | . | . | . | . | . | . | . | x |
| Celkem 2000 | 48,12 | 294,09 | 4,999 | 70,71 | 1 014,8 | 637,3 | 582,7 | 560,9 | 10,8 | 16,9 | 18,2 | 6 974,2 |
| Celkem 2001 | 44,38 | 270,63 | 5,315 | 74,53 | 971,9 | 635,6 | 651,5 | 627,8 | 9,7 | 17,6 | 14,6 | 6 964,4 |

¹⁾ Živě narození s vrozenou vadou zjištěnou do 1 roku života

²⁾ Předběžná data za rok 2001; zhoubné novotvary a novotvary in situ

³⁾ V ČR započtení cizinci a bezdomovci

⁴⁾ V ČR a kraji započtení cizinci a bezdomovci

¹⁾ *Live births with congenital malformation diagnosed within the 1st year of life*

²⁾ *Preliminary data from 2001; malignant neoplasms and neoplasms in situ*

³⁾ *The total for CR includes homeless and foreigners*

⁴⁾ *The total for CR and region includes homeless and foreigners*

3. KAPITOLA

SÍŤ A ČINNOST ZDRAVOTNICKÝCH ZAŘÍZENÍ *NETWORK AND ACTIVITY OF HEALTH ESTABLISHMENTS*

Sít' a činnost zdravotnických zařízení

Údaje o síti a činnosti zdravotnických zařízení se týkají všech zařízení se sídlem na území hl. m. Prahy.

Zdravotnická zařízení na území hl. m. Prahy poskytují péči i obyvatelům dalších krajů, zejména Středočeského, některé specializované obory mají působnost pro celou Českou republiku. Tím jsou ovlivněny kapacitní ukazatele vztahující se k obyvatelstvu hl. m. Prahy. Počty lékařů a lůžek na 10 000 obyvatel v Praze překračují celostátní ukazatele zejména v některých specializovaných oborech.

V Praze tvoří značný podíl velká zdravotnická zařízení, zejména lůžková, zřízená Ministerstvem zdravotnictví. Tato zařízení jsou nerovnoměrně rozdělena do jednotlivých městských částí. Ukazatele vztahující se na obyvatelstvo v jednotlivých městských částech jsou tímto tak zkreslené, že je zde neuvádíme vůbec, protože nemají smysl a jsou zavádějící.

Sít' zdravotnických zařízení tvoří:

Nemocnice - jsou zařízení ústavní péče poskytující akutní, popřípadě i následnou péči a zpravidla mají i ambulantní část.

Odborné léčebné ústavy - jsou zařízení ústavní péče. Jsou určeny k poskytování komplexní zdravotní péče osobám s poruchami zdraví, které mají vleklý průběh; zdravotní péče v nich poskytovaná obvykle navazuje na zdravotní péči poskytovanou v nemocnicích a ambulantních zdravotnických zařízeních. OLÚ jsou zpravidla specializované podle druhu nemocí.

Samostatná ambulantní zařízení - poskytují nelůžkovou základní i specializovanou zdravotní péči, včetně preventivních a dispenzárních služeb. Tato zařízení mohou mít i lůžka, ale pacienti na nich pobývají méně než 24 hodin (aplikační, diagnostická, dialyzační apod.). Takto vyčleněná lůžka jsou vykazována jako místa. Součástí ambulantní péče je i návštěvní služba a domácí ošetrovatelská péče.

Zvláštní zdravotnická zařízení - tvoří zařízení zajišťující dopravu v souvislosti s poskytováním zdravotní péče; dětské stacionáře a stacionáře pro dospělé poskytují dlouhodobě zdravotní péči pro skupiny dětí (dospělých) stejně zdravotně postižených, které nevyžadují ústavní péči, ale soustavnou ambulantní péči. Poskytují ústavní zdravotní péči dětem, jejichž vývoj je ohrožen nevhodným domácím prostředím (kojenecké ústavy a dětské domovy).

Lékaři a lůžka v léčebně preventivní péči (tab 3.3.1) - počet lékařů zahrnuje lékaře v lůžkových i ambulantních zařízeních celkem podle oddělení.

V hygienické službě jsou uvedena i zařízení Středočeského kraje se sídlem na území hl. m. Prahy a hygienická služba s celostátní působností.

3.1 Celkový přehled zdravotnických zařízení

General survey of health establishments

| Druh zařízení <i>Type of establishment</i> | Počet zařízení ¹⁾ <i>Establish- ments ¹⁾</i> | Lékaři (přep. počet) <i>Physicians (WTE)</i> | SZP (přep. počet) <i>Paramedicals (WTE)</i> | Lůžka <i>Beds</i> | Místa <i>Places</i> |
|---|--|--|---|----------------------|------------------------|
| Hl. město Praha | | | | | |
| Nemocnice (lůžková a ambulantní část) | 25 | 3 487,65 | 11 519,60 | 10 535 | 65 |
| Odborné léčebné ústavy | 15 | 189,73 | 784,66 | 2 390 | - |
| léčebny pro dlouhodobě nemocné | 5 | 27,21 | 236,45 | 778 | - |
| léčebny TBC a respir. nemocí pro dospělé | - | - | - | - | - |
| psychiatrické léčebny pro dospělé | 2 | 106,75 | 415,47 | 1 428 | - |
| rehabilitační ústavy pro dospělé | - | - | - | - | - |
| ostatní odborné léčebné ústavy pro dospělé | 4 | 24,66 | 76,04 | 117 | - |
| dětské léčebny TBC a respiračních nemocí | - | - | - | - | - |
| dětské psychiatrické léčebny | - | - | - | - | - |
| ostatní dětské odborné léčebné ústavy | - | - | - | - | - |
| lázeňské léčebny pro dospělé | - | - | - | - | - |
| dětské lázeňské léčebny | - | - | - | - | - |
| ozdravovny | - | - | - | - | - |
| hospic | 1 | 1,30 | 10,75 | 25 | - |
| další lůžková zařízení | 3 | 29,81 | 45,95 | 42 | - |
| Samostatná ambulantní zařízení | 3 365 | 3 678,77 | 5 241,06 | - | 48 |
| polikliniky, sdružená ambulantní zařízení | 60 | 527,70 | 962,89 | - | - |
| zdravotnická střediska | 27 | 106,06 | 163,45 | - | - |
| samost. ord. prakt. lékaře pro dospělé | 503 | 521,02 | 461,09 | - | - |
| samost. ord. prakt. lékaře pro děti a dorost | 236 | 236,50 | 217,21 | - | - |
| samost. ord. prakt. lékaře stomatologa | 839 | 920,67 | 889,03 | - | - |
| samost. ord. prakt. lékaře gynekologa | 156 | 184,68 | 189,65 | - | - |
| samost. ord. odborného lékaře specialisty | 1 021 | 1 110,67 | 1 120,98 | - | - |
| ostatní ambulantní zařízení | 523 | 71,47 | 1 236,76 | - | 48 |
| Zvláštní zdravotnická zařízení | 36 | 81,56 | 335,09 | - | 723 |
| kojenecké ústavy a dětské domovy | 3 | 5,81 | 103,02 | - | 225 |
| dětské stacionáře a dětská centra | 3 | 1,40 | 7,37 | - | 60 |
| jesle a další dětská zařízení | 8 | - | 28,25 | - | 267 |
| stacionáře pro dospělé | 5 | 18,25 | 13,60 | - | 139 |
| dopravní a záchranná zdravot. služba | 11 | 46,10 | 161,85 | - | - |
| ostatní | 6 | 10,00 | 21,00 | - | 32 |
| Zařízení lékárenské péče | 290 | - | 743,42 | x | x |
| lékárny | 257 | - | 733,55 | x | x |
| výdejny | 32 | - | 9,87 | x | x |
| ostatní | 1 | - | - | x | x |
| Zařízení hygienické služby | 7 | 210,57 | 470,16 | x | x |
| Ostatní | 79 | 116,96 | 46,63 | x | x |
| Zdravotnická zařízení celkem | 3 817 | 7 765,24 | 19 140,62 | 12 925 | 836 |

¹⁾ Do počtu zařízení nejsou zahrnuty počty detašovaných pracovišť

¹⁾ Detached units are not included in total number of establishments

3.1 Celkový přehled zdravotnických zařízení

General survey of health establishments

| Druh zařízení <i>Type of establishment</i> | Počet zařízení ¹⁾ <i>Establish- ments ¹⁾</i> | Lékaři (přep. počet) <i>Physicians (WTE)</i> | SZP (přep. počet) <i>Paramedicals (WTE)</i> | Lůžka <i>Beds</i> | Místa <i>Places</i> |
|---|--|--|---|----------------------|------------------------|
| Praha 1 | | | | | |
| Nemocnice (lůžková a ambulantní část) | 2 | 110,20 | 383,30 | 505 | - |
| Odborné léčebné ústavy | - | - | - | - | - |
| léčebny pro dlouhodobě nemocné | - | - | - | - | - |
| léčebny TBC a respir. nemocí pro dospělé | - | - | - | - | - |
| psychiatrické léčebny pro dospělé | - | - | - | - | - |
| rehabilitační ústavy pro dospělé | - | - | - | - | - |
| ostatní odborné léčebné ústavy pro dospělé | - | - | - | - | - |
| dětské léčebny TBC a respiračních nemocí | - | - | - | - | - |
| dětské psychiatrické léčebny | - | - | - | - | - |
| ostatní dětské odborné léčebné ústavy | - | - | - | - | - |
| lázeňské léčebny pro dospělé | - | - | - | - | - |
| dětské lázeňské léčebny | - | - | - | - | - |
| ozdravovny | - | - | - | - | - |
| hospic | - | - | - | - | - |
| další lůžková zařízení | - | - | - | - | - |
| Samostatná ambulantní zařízení | 309 | 423,49 | 617,73 | - | - |
| polikliniky, sdružená ambulantní zařízení | 7 | 76,52 | 124,79 | - | - |
| zdravotnická střediska | 4 | 44,97 | 71,23 | - | - |
| samost. ord. prakt. lékaře pro dospělé | 39 | 38,50 | 32,95 | - | - |
| samost. ord. prakt. lékaře pro děti a dorost | 6 | 6,00 | 4,00 | - | - |
| samost. ord. prakt. lékaře stomatologa | 62 | 86,49 | 114,07 | - | - |
| samost. ord. prakt. lékaře gynekologa | 19 | 22,00 | 23,20 | - | - |
| samost. ord. odborného lékaře specialisty | 127 | 143,46 | 164,50 | - | - |
| ostatní ambulantní zařízení | 45 | 5,55 | 82,99 | - | - |
| Zvláštní zdravotnická zařízení | - | - | - | - | - |
| kojenecké ústavy a dětské domovy | - | - | - | - | - |
| dětské stacionáře a dětská centra | - | - | - | - | - |
| jesle a další dětská zařízení | - | - | - | - | - |
| stacionáře pro dospělé | - | - | - | - | - |
| dopravní a záchranná zdravot. služba | - | - | - | - | - |
| ostatní | - | - | - | - | - |
| Zařízení lékárenské péče | 32 | - | 64,71 | x | x |
| lékárny | 27 | - | 61,71 | x | x |
| výdejny | 5 | - | 3,00 | x | x |
| ostatní | - | - | - | x | x |
| Zařízení hygienické služby | 2 | 30,49 | 66,07 | x | x |
| Ostatní | 20 | 17,49 | 6,72 | x | x |
| Zdravotnická zařízení celkem | 365 | 581,67 | 1 138,53 | 505 | - |

¹⁾ Do počtu zařízení nejsou zahrnuty počty detašovaných pracovišť

¹⁾ Detached units are not included in total number of establishments

3.1 Celkový přehled zdravotnických zařízení

General survey of health establishments

| Druh zařízení <i>Type of establishment</i> | Počet zařízení ¹⁾ <i>Establish- ments ¹⁾</i> | Lékaři (přep. počet) <i>Physicians (WTE)</i> | SZP (přep. počet) <i>Paramedicals (WTE)</i> | Lůžka <i>Beds</i> | Místa <i>Places</i> |
|---|--|--|---|----------------------|------------------------|
| Praha 2 | | | | | |
| Hospitals (bed and out-patient care) | 5 | 776,95 | 2 597,50 | 1 982 | 33 |
| Specialized therapeutic institutes | - | - | - | - | - |
| <i>institutes for long-term patients</i> | - | - | - | - | - |
| <i>inst. for TB and respiratory dis. for adults</i> | - | - | - | - | - |
| <i>psychiatric institute for adults</i> | - | - | - | - | - |
| <i>rehabilitation institutes for adults</i> | - | - | - | - | - |
| <i>other special therapeutic inst. for adults</i> | - | - | - | - | - |
| <i>inst. for TB and respiratory dis. for children</i> | - | - | - | - | - |
| <i>psychiatric institutes for children</i> | - | - | - | - | - |
| <i>other special therapeutic inst. for children</i> | - | - | - | - | - |
| <i>balneologic institutes for adults</i> | - | - | - | - | - |
| <i>balneologic institutes for children</i> | - | - | - | - | - |
| <i>convalescent homes</i> | - | - | - | - | - |
| <i>hospic</i> | - | - | - | - | - |
| <i>other</i> | - | - | - | - | - |
| Independent establishments of out-patient care | 221 | 241,82 | 319,73 | - | - |
| <i>policlinics, joint out-patient establishments</i> | 7 | 41,86 | 59,59 | - | - |
| <i>health service centres</i> | 2 | 3,75 | 4,00 | - | - |
| <i>general practitioners (GP) for adults</i> | 26 | 25,75 | 21,02 | - | - |
| <i>GP for children and adolescents</i> | 10 | 10,00 | 10,00 | - | - |
| <i>independent stomatologists</i> | 64 | 69,60 | 65,10 | - | - |
| <i>independent gynaecologists</i> | 11 | 14,00 | 17,00 | - | - |
| <i>independent specialists</i> | 71 | 75,56 | 75,87 | - | - |
| <i>other</i> | 30 | 1,30 | 67,15 | - | - |
| Special health establishments | 1 | 0,20 | 2,50 | - | 25 |
| <i>institutes for infants and homes for children</i> | - | - | - | - | - |
| <i>day clinics and centres for children</i> | 1 | 0,20 | 2,50 | - | 25 |
| <i>crèches and other establishments for children</i> | - | - | - | - | - |
| <i>day clinics for adults</i> | - | - | - | - | - |
| <i>medical transport and emergency service</i> | - | - | - | - | - |
| <i>other</i> | - | - | - | - | - |
| Establishments of pharmaceutical service | 26 | - | 87,24 | x | x |
| <i>pharmacies</i> | 24 | - | 87,24 | x | x |
| <i>medical goods dispensaries</i> | 2 | - | - | x | x |
| <i>other</i> | - | - | - | x | x |
| Establishments of public health service | 1 | 21,10 | 48,26 | x | x |
| Other | 10 | 3,10 | 11,31 | x | x |
| Health establishments - grand total | 264 | 1 043,17 | 3 066,54 | 1 982 | 58 |

¹⁾ Do počtu zařízení nejsou zahrnuty počty detašovaných pracovišť

¹⁾ Detached units are not included in total number of establishments

3.1 Celkový přehled zdravotnických zařízení

General survey of health establishments

| Druh zařízení <i>Type of establishment</i> | Počet zařízení ¹⁾ <i>Establishments</i> ¹⁾ | Lékaři (přep. počet) <i>Physicians</i> (WTE) | SZP (přep. počet) <i>Paramedicals</i> (WTE) | Lůžka <i>Beds</i> | Místa <i>Places</i> |
|---|--|---|--|----------------------|------------------------|
| Praha 3 | | | | | |
| Nemocnice (lůžková a ambulantní část) | 1 | 17,70 | 55,22 | 72 | - |
| Odborné léčebné ústavy | 1 | 2,00 | 3,20 | 6 | - |
| léčebny pro dlouhodobě nemocné | - | - | - | - | - |
| léčebny TBC a respir. nemocí pro dospělé | - | - | - | - | - |
| psychiatrické léčebny pro dospělé | - | - | - | - | - |
| rehabilitační ústavy pro dospělé | - | - | - | - | - |
| ostatní odborné léčebné ústavy pro dospělé | - | - | - | - | - |
| dětské léčebny TBC a respiračních nemocí | - | - | - | - | - |
| dětské psychiatrické léčebny | - | - | - | - | - |
| ostatní dětské odborné léčebné ústavy | - | - | - | - | - |
| lázeňské léčebny pro dospělé | - | - | - | - | - |
| dětské lázeňské léčebny | - | - | - | - | - |
| ozdravovny | - | - | - | - | - |
| hospic | - | - | - | - | - |
| další lůžková zařízení | 1 | 2,00 | 3,20 | 6 | - |
| Samostatná ambulantní zařízení | 225 | 218,03 | 303,27 | - | - |
| polikliniky, sdružená ambulantní zařízení | 3 | 8,00 | 9,20 | - | - |
| zdravotnická střediska | 2 | 6,00 | 7,10 | - | - |
| samost. ord. prakt. lékaře pro dospělé | 32 | 33,40 | 30,60 | - | - |
| samost. ord. prakt. lékaře pro děti a dorost | 13 | 13,00 | 13,00 | - | - |
| samost. ord. prakt. lékaře stomatologa | 62 | 63,50 | 54,79 | - | - |
| samost. ord. prakt. lékaře gynekologa | 8 | 8,00 | 8,00 | - | - |
| samost. ord. odborného lékaře specialisty | 72 | 78,04 | 80,29 | - | - |
| ostatní ambulantní zařízení | 33 | 8,09 | 100,29 | - | - |
| Zvláštní zdravotnická zařízení | 2 | - | 5,00 | - | 40 |
| kojenecké ústavy a dětské domovy | - | - | - | - | - |
| dětské stacionáře a dětská centra | - | - | - | - | - |
| jesle a další dětská zařízení | 1 | - | 4,00 | - | 40 |
| stacionáře pro dospělé | - | - | - | - | - |
| dopravní a záchranná zdravot. služba | 1 | - | 1,00 | - | - |
| ostatní | - | - | - | - | - |
| Zařízení lékárenské péče | 18 | - | 33,79 | x | x |
| lékárny | 15 | - | 33,54 | x | x |
| výdejny | 3 | - | 0,25 | x | x |
| ostatní | - | - | - | x | x |
| Zařízení hygienické služby | - | - | - | x | x |
| Ostatní | 8 | 2,80 | 7,00 | x | x |
| Zdravotnická zařízení celkem | 255 | 240,53 | 407,48 | 78 | 40 |

¹⁾ Do počtu zařízení nejsou zahrnuty počty detašovaných pracovišť

¹⁾ Detached units are not included in total number of establishments

3.1 Celkový přehled zdravotnických zařízení

General survey of health establishments

| Druh zařízení <i>Type of establishment</i> | Počet zařízení ¹⁾ <i>Establishments ¹⁾</i> | Lékaři (přep. počet) <i>Physicians (WTE)</i> | SZP (přep. počet) <i>Paramedicals (WTE)</i> | Lůžka <i>Beds</i> | Místa <i>Places</i> |
|---|--|--|---|----------------------|------------------------|
| Praha 4 | | | | | |
| <i>Hospitals (bed and out-patient care)</i> | 5 | 594,83 | 1 910,34 | 1 899 | 7 |
| <i>Specialized therapeutic institutes</i> | 1 | 4,00 | 44,00 | 145 | - |
| <i>institutes for long-term patients</i> | 1 | 4,00 | 44,00 | 145 | - |
| <i>inst. for TB and respiratory dis. for adults</i> | - | - | - | - | - |
| <i>psychiatric institute for adults</i> | - | - | - | - | - |
| <i>rehabilitation institutes for adults</i> | - | - | - | - | - |
| <i>other special therapeutic inst. for adults</i> | - | - | - | - | - |
| <i>inst. for TB and respiratory dis. for children</i> | - | - | - | - | - |
| <i>psychiatric institutes for children</i> | - | - | - | - | - |
| <i>other special therapeutic inst. for children</i> | - | - | - | - | - |
| <i>balneologic institutes for adults</i> | - | - | - | - | - |
| <i>balneologic institutes for children</i> | - | - | - | - | - |
| <i>convalescent homes</i> | - | - | - | - | - |
| <i>hospic</i> | - | - | - | - | - |
| <i>other</i> | - | - | - | - | - |
| <i>Independent establishments of out-patient care</i> | 383 | 475,19 | 664,27 | - | 38 |
| <i>policlinics, joint out-patient establishments</i> | 8 | 115,35 | 220,72 | - | - |
| <i>health service centres</i> | 2 | 5,75 | 5,25 | - | - |
| <i>general practitioners (GP) for adults</i> | 64 | 64,75 | 55,06 | - | - |
| <i>GP for children and adolescents</i> | 22 | 23,00 | 21,60 | - | - |
| <i>independent stomatologists</i> | 109 | 115,97 | 102,53 | - | - |
| <i>independent gynaecologists</i> | 14 | 20,30 | 24,20 | - | - |
| <i>independent specialists</i> | 111 | 119,32 | 106,56 | - | - |
| <i>other</i> | 53 | 10,75 | 128,35 | - | 38 |
| <i>Special health establishments</i> | 5 | 10,81 | 95,22 | - | 260 |
| <i>institutes for infants and homes for children</i> | 1 | 4,61 | 76,77 | - | 140 |
| <i>day clinics and centres for children</i> | - | - | - | - | - |
| <i>crèches and other establishments for children</i> | 3 | - | 13,25 | - | 90 |
| <i>day clinics for adults</i> | 1 | 6,20 | 5,20 | - | 30 |
| <i>medical transport and emergency service</i> | - | - | - | - | - |
| <i>other</i> | - | - | - | - | - |
| <i>Establishments of pharmaceutical service</i> | 31 | - | 94,06 | x | x |
| <i>pharmacies</i> | 28 | - | 92,81 | x | x |
| <i>medical goods dispensaries</i> | 3 | - | 1,25 | x | x |
| <i>other</i> | - | - | - | x | x |
| <i>Establishments of public health service</i> | - | - | - | x | x |
| <i>Other</i> | 3 | 1,00 | - | x | x |
| <i>Health establishments - grand total</i> | 428 | 1 085,83 | 2 807,89 | 2 044 | 305 |

¹⁾ Do počtu zařízení nejsou zahrnuty počty detašovaných pracovišť

¹⁾ Detached units are not included in total number of establishments

3.1 Celkový přehled zdravotnických zařízení

General survey of health establishments

| Druh zařízení <i>Type of establishment</i> | Počet zařízení ¹⁾ <i>Establishments</i> ¹⁾ | Lékaři (přep. počet) <i>Physicians</i> <i>(WTE)</i> | SZP (přep. počet) <i>Paramedicals</i> <i>(WTE)</i> | Lůžka <i>Beds</i> | Místa <i>Places</i> |
|---|--|--|---|----------------------|------------------------|
| Praha 5 | | | | | |
| Nemocnice (lůžková a ambulantní část) | 2 | 911,76 | 3 050,13 | 2 423 | 15 |
| Odborné léčebné ústavy | 1 | 14,03 | 118,13 | 381 | - |
| léčebny pro dlouhodobě nemocné | 1 | 14,03 | 118,13 | 381 | - |
| léčebny TBC a respir. nemocí pro dospělé | - | - | - | - | - |
| psychiatrické léčebny pro dospělé | - | - | - | - | - |
| rehabilitační ústavy pro dospělé | - | - | - | - | - |
| ostatní odborné léčebné ústavy pro dospělé | - | - | - | - | - |
| dětské léčebny TBC a respiračních nemocí | - | - | - | - | - |
| dětské psychiatrické léčebny | - | - | - | - | - |
| ostatní dětské odborné léčebné ústavy | - | - | - | - | - |
| lázeňské léčebny pro dospělé | - | - | - | - | - |
| dětské lázeňské léčebny | - | - | - | - | - |
| ozdravovny | - | - | - | - | - |
| hospic | - | - | - | - | - |
| další lůžková zařízení | - | - | - | - | - |
| Samostatná ambulantní zařízení | 307 | 286,36 | 348,78 | - | - |
| polikliniky, sdružená ambulantní zařízení | 6 | 24,00 | 36,25 | - | - |
| zdravotnická střediska | - | - | - | - | - |
| samost. ord. prakt. lékaře pro dospělé | 42 | 44,55 | 37,39 | - | - |
| samost. ord. prakt. lékaře pro děti a dorost | 26 | 25,00 | 21,20 | - | - |
| samost. ord. prakt. lékaře stomatologa | 76 | 77,40 | 65,07 | - | - |
| samost. ord. prakt. lékaře gynekologa | 15 | 13,33 | 10,10 | - | - |
| samost. ord. odborného lékaře specialisty | 94 | 98,58 | 91,18 | - | - |
| ostatní ambulantní zařízení | 48 | 3,50 | 87,59 | - | - |
| Zvláštní zdravotnická zařízení | 6 | 6,45 | 42,55 | - | 130 |
| kojenecké ústavy a dětské domovy | 1 | 1,00 | 14,25 | - | 40 |
| dětské stacionáře a dětská centra | - | - | - | - | - |
| jesle a další dětská zařízení | 3 | - | 10,00 | - | 90 |
| stacionáře pro dospělé | - | - | - | - | - |
| dopravní a záchranná zdravot. služba | 2 | 5,45 | 18,30 | - | - |
| ostatní | - | - | - | - | - |
| Zařízení lékárenské péče | 32 | - | 82,61 | x | x |
| lékárny | 24 | - | 81,61 | x | x |
| výdejny | 8 | - | 1,00 | x | x |
| ostatní | - | - | - | x | x |
| Zařízení hygienické služby | 1 | 1,20 | 5,00 | x | x |
| Ostatní | 4 | 1,60 | - | x | x |
| Zdravotnická zařízení celkem | 353 | 1 221,40 | 3 647,20 | 2 804 | 145 |

¹⁾ Do počtu zařízení nejsou zahrnuty počty detašovaných pracovišť

¹⁾ Detached units are not included in total number of establishments

3.1 Celkový přehled zdravotnických zařízení

General survey of health establishments

| Druh zařízení Type of establishment | Počet zařízení ¹⁾ Establish- ments ¹⁾ | Lékaři (přep. počet) Physicians (WTE) | SZP (přep. počet) Paramedicals (WTE) | Lůžka Beds | Místa Places |
|---|--|--|---|---------------|-----------------|
| Praha 6 | | | | | |
| <i>Hospitals (bed and out-patient care)</i> | 2 | 230,00 | 775,19 | 769 | 8 |
| <i>Specialized therapeutic institutes</i> | 2 | 25,79 | 65,25 | 132 | - |
| <i>institutes for long-term patients</i> | 1 | 4,18 | 31,50 | 100 | - |
| <i>inst. for TB and respiratory dis. for adults</i> | - | - | - | - | - |
| <i>psychiatric institute for adults</i> | - | - | - | - | - |
| <i>rehabilitation institutes for adults</i> | - | - | - | - | - |
| <i>other special therapeutic inst. for adults</i> | - | - | - | - | - |
| <i>inst. for TB and respiratory dis. for children</i> | - | - | - | - | - |
| <i>psychiatric institutes for children</i> | - | - | - | - | - |
| <i>other special therapeutic inst. for children</i> | - | - | - | - | - |
| <i>balneologic institutes for adults</i> | - | - | - | - | - |
| <i>balneologic institutes for children</i> | - | - | - | - | - |
| <i>convalescent homes</i> | - | - | - | - | - |
| <i>hospic</i> | - | - | - | - | - |
| <i>other</i> | 1 | 21,61 | 33,75 | 32 | - |
| <i>Independent establishments of out-patient care</i> | 348 | 367,44 | 600,19 | - | - |
| <i>policlinics, joint out-patient establishments</i> | 3 | 38,48 | 119,44 | - | - |
| <i>health service centres</i> | 5 | 13,39 | 23,20 | - | - |
| <i>general practitioners (GP) for adults</i> | 55 | 56,64 | 52,09 | - | - |
| <i>GP for children and adolescents</i> | 26 | 25,40 | 21,60 | - | - |
| <i>independent stomatologists</i> | 83 | 85,11 | 66,88 | - | - |
| <i>independent gynaecologists</i> | 12 | 11,30 | 11,00 | - | - |
| <i>independent specialists</i> | 116 | 122,22 | 109,20 | - | - |
| <i>other</i> | 48 | 14,90 | 196,78 | - | - |
| <i>Special health establishments</i> | 3 | - | 1,00 | - | - |
| <i>institutes for infants and homes for children</i> | - | - | - | - | - |
| <i>day clinics and centres for children</i> | - | - | - | - | - |
| <i>crèches and other establishments for children</i> | - | - | - | - | - |
| <i>day clinics for adults</i> | - | - | - | - | - |
| <i>medical transport and emergency service</i> | 2 | - | 1,00 | - | - |
| <i>other</i> | 1 | - | - | - | - |
| <i>Establishments of pharmaceutical service</i> | 22 | - | 61,65 | x | x |
| <i>pharmacies</i> | 19 | - | 61,65 | x | x |
| <i>medical goods dispensaries</i> | 3 | - | - | x | x |
| <i>other</i> | - | - | - | x | x |
| <i>Establishments of public health service</i> | 1 | 26,00 | 46,00 | x | x |
| <i>Other</i> | 7 | 5,90 | 8,75 | x | x |
| Health establishments - grand total | 385 | 655,13 | 1 558,03 | 901 | 8 |

¹⁾ Do počtu zařízení nejsou zahrnuty počty detašovaných pracovišť

¹⁾ Detached units are not included in total number of establishments

3.1 Celkový přehled zdravotnických zařízení

General survey of health establishments

| Druh zařízení <i>Type of establishment</i> | Počet zařízení ¹⁾ <i>Establish- ments ¹⁾</i> | Lékaři (přep. počet) <i>Physicians (WTE)</i> | SZP (přep. počet) <i>Paramedicals (WTE)</i> | Lůžka <i>Beds</i> | Místa <i>Places</i> |
|---|--|--|---|----------------------|------------------------|
| Praha 7 | | | | | |
| Nemocnice (lůžková a ambulantní část) | - | - | - | - | - |
| Odborné léčebné ústavy | - | - | - | - | - |
| léčebny pro dlouhodobě nemocné | - | - | - | - | - |
| léčebny TBC a respir. nemocí pro dospělé | - | - | - | - | - |
| psychiatrické léčebny pro dospělé | - | - | - | - | - |
| rehabilitační ústavy pro dospělé | - | - | - | - | - |
| ostatní odborné léčebné ústavy pro dospělé | - | - | - | - | - |
| dětské léčebny TBC a respiračních nemocí | - | - | - | - | - |
| dětské psychiatrické léčebny | - | - | - | - | - |
| ostatní dětské odborné léčebné ústavy | - | - | - | - | - |
| lázeňské léčebny pro dospělé | - | - | - | - | - |
| dětské lázeňské léčebny | - | - | - | - | - |
| ozdravovny | - | - | - | - | - |
| hospic | - | - | - | - | - |
| další lůžková zařízení | - | - | - | - | - |
| Samostatná ambulantní zařízení | 109 | 143,17 | 234,01 | - | - |
| polikliniky, sdružená ambulantní zařízení | 6 | 46,61 | 85,89 | - | - |
| zdravotnická střediska | 2 | 2,20 | 8,42 | - | - |
| samost. ord. prakt. lékaře pro dospělé | 14 | 16,10 | 12,25 | - | - |
| samost. ord. prakt. lékaře pro děti a dorost | 6 | 6,00 | 6,00 | - | - |
| samost. ord. prakt. lékaře stomatologa | 31 | 42,15 | 53,25 | - | - |
| samost. ord. prakt. lékaře gynekologa | 5 | 5,50 | 5,20 | - | - |
| samost. ord. odborného lékaře specialisty | 24 | 23,56 | 19,20 | - | - |
| ostatní ambulantní zařízení | 21 | 1,05 | 43,80 | - | - |
| Zvláštní zdravotnická zařízení | 2 | 0,95 | 1,50 | - | 12 |
| kojenecké ústavy a dětské domovy | - | - | - | - | - |
| dětské stacionáře a dětská centra | - | - | - | - | - |
| jesle a další dětská zařízení | - | - | - | - | - |
| stacionáře pro dospělé | 1 | 0,95 | 1,00 | - | 12 |
| dopravní a záchranná zdravot. služba | 1 | - | 0,50 | - | - |
| ostatní | - | - | - | - | - |
| Zařízení lékárenské péče | 14 | - | 30,04 | x | x |
| lékárny | 13 | - | 30,04 | x | x |
| výdejny | 1 | - | - | x | x |
| ostatní | - | - | - | x | x |
| Zařízení hygienické služby | - | - | - | x | x |
| Ostatní | 3 | 3,00 | 2,00 | x | x |
| Zdravotnická zařízení celkem | 128 | 147,12 | 267,55 | - | 12 |

¹⁾ Do počtu zařízení nejsou zahrnuty počty detašovaných pracovišť

¹⁾ Detached units are not included in total number of establishments

3.1 Celkový přehled zdravotnických zařízení

General survey of health establishments

| Druh zařízení Type of establishment | Počet zařízení ¹⁾ Establish- ments ¹⁾ | Lékaři (přep. počet) Physicians (WTE) | SZP (přep. počet) Paramedicals (WTE) | Lůžka Beds | Místa Places |
|---|--|--|---|---------------|-----------------|
| Praha 8 | | | | | |
| Hospitals (bed and out-patient care) | 1 | 326,12 | 999,35 | 1 200 | - |
| Specialized therapeutic institutes | 6 | 126,61 | 481,48 | 1 558 | - |
| <i>institutes for long-term patients</i> | 1 | 1,00 | 14,26 | 63 | - |
| <i>inst. for TB and respiratory dis. for adults</i> | - | - | - | - | - |
| <i>psychiatric institute for adults</i> | 2 | 106,75 | 415,47 | 1 428 | - |
| <i>rehabilitation institutes for adults</i> | - | - | - | - | - |
| <i>other special therapeutic inst. for adults</i> | 2 | 17,56 | 41,00 | 42 | - |
| <i>inst. for TB and respiratory dis. for children</i> | - | - | - | - | - |
| <i>psychiatric institutes for children</i> | - | - | - | - | - |
| <i>other special therapeutic inst. for children</i> | - | - | - | - | - |
| <i>balneologic institutes for adults</i> | - | - | - | - | - |
| <i>balneologic institutes for children</i> | - | - | - | - | - |
| <i>convalescent homes</i> | - | - | - | - | - |
| <i>hospic</i> | 1 | 1,30 | 10,75 | 25 | - |
| <i>other</i> | - | - | - | - | - |
| Independent establishments of out-patient care | 248 | 255,57 | 382,39 | - | 10 |
| <i>policlinics, joint out-patient establishments</i> | - | - | - | - | - |
| <i>health service centres</i> | 1 | 8,00 | 18,00 | - | - |
| <i>general practitioners (GP) for adults</i> | 38 | 43,00 | 38,13 | - | - |
| <i>GP for children and adolescents</i> | 18 | 18,50 | 17,80 | - | - |
| <i>independent stomatologists</i> | 68 | 68,40 | 71,15 | - | - |
| <i>independent gynaecologists</i> | 12 | 21,50 | 24,55 | - | - |
| <i>independent specialists</i> | 68 | 79,07 | 86,85 | - | - |
| <i>other</i> | 43 | 17,10 | 125,91 | - | 10 |
| Special health establishments | 6 | 11,70 | 18,87 | - | 78 |
| <i>institutes for infants and homes for children</i> | - | - | - | - | - |
| <i>day clinics and centres for children</i> | 2 | 1,20 | 4,87 | - | 35 |
| <i>crèches and other establishments for children</i> | - | - | - | - | - |
| <i>day clinics for adults</i> | 1 | 2,50 | 1,00 | - | 25 |
| <i>medical transport and emergency service</i> | - | - | - | - | - |
| <i>other</i> | 3 | 8,00 | 13,00 | - | 18 |
| Establishments of pharmaceutical service | 23 | - | 60,30 | x | x |
| <i>pharmacies</i> | 20 | - | 58,05 | x | x |
| <i>medical goods dispensaries</i> | 3 | - | 2,25 | x | x |
| <i>other</i> | - | - | - | x | x |
| Establishments of public health service | - | - | - | x | x |
| Other | 2 | 1,20 | - | x | x |
| Health establishments - grand total | 286 | 721,20 | 1 942,39 | 2 758 | 88 |

¹⁾ Do počtu zařízení nejsou zahrnuty počty detašovaných pracovišť

¹⁾ Detached units are not included in total number of establishments

3.1 Celkový přehled zdravotnických zařízení

General survey of health establishments

| Druh zařízení <i>Type of establishment</i> | Počet zařízení ¹⁾ <i>Establish- ments ¹⁾</i> | Lékaři (přep. počet) <i>Physicians (WTE)</i> | SZP (přep. počet) <i>Paramedicals (WTE)</i> | Lůžka <i>Beds</i> | Místa <i>Places</i> |
|---|--|--|---|----------------------|------------------------|
| Praha 9 | | | | | |
| Nemocnice (lůžková a ambulantní část) | 3 | 61,23 | 219,80 | 325 | - |
| Odborné léčebné ústavy | - | - | - | - | - |
| léčebny pro dlouhodobě nemocné | - | - | - | - | - |
| léčebny TBC a respir. nemocí pro dospělé | - | - | - | - | - |
| psychiatrické léčebny pro dospělé | - | - | - | - | - |
| rehabilitační ústavy pro dospělé | - | - | - | - | - |
| ostatní odborné léčebné ústavy pro dospělé | - | - | - | - | - |
| dětské léčebny TBC a respiračních nemocí | - | - | - | - | - |
| dětské psychiatrické léčebny | - | - | - | - | - |
| ostatní dětské odborné léčebné ústavy | - | - | - | - | - |
| lázeňské léčebny pro dospělé | - | - | - | - | - |
| dětské lázeňské léčebny | - | - | - | - | - |
| ozdravovny | - | - | - | - | - |
| hospic | - | - | - | - | - |
| další lůžková zařízení | - | - | - | - | - |
| Samostatná ambulantní zařízení | 195 | 200,19 | 261,12 | - | - |
| polikliniky, sdružená ambulantní zařízení | 3 | 29,65 | 62,20 | - | - |
| zdravotnická střediska | 3 | 9,50 | 11,00 | - | - |
| samost. ord. prakt. lékaře pro dospělé | 31 | 31,40 | 28,75 | - | - |
| samost. ord. prakt. lékaře pro děti a dorost | 10 | 10,00 | 10,70 | - | - |
| samost. ord. prakt. lékaře stomatologa | 54 | 59,59 | 53,34 | - | - |
| samost. ord. prakt. lékaře gynekologa | 8 | 10,10 | 9,30 | - | - |
| samost. ord. odborného lékaře specialisty | 49 | 49,62 | 43,83 | - | - |
| ostatní ambulantní zařízení | 37 | 0,33 | 42,00 | - | - |
| Zvláštní zdravotnická zařízení | - | - | - | - | - |
| kojenecké ústavy a dětské domovy | - | - | - | - | - |
| dětské stacionáře a dětská centra | - | - | - | - | - |
| jesle a další dětská zařízení | - | - | - | - | - |
| stacionáře pro dospělé | - | - | - | - | - |
| dopravní a záchranná zdravot. služba | - | - | - | - | - |
| ostatní | - | - | - | - | - |
| Zařízení lékárenské péče | 18 | - | 44,53 | x | x |
| lékárny | 17 | - | 44,53 | x | x |
| výdejny | 1 | - | - | x | x |
| ostatní | - | - | - | x | x |
| Zařízení hygienické služby | - | - | - | x | x |
| Ostatní | 4 | 1,65 | 1,00 | x | x |
| Zdravotnická zařízení celkem | 220 | 263,07 | 526,45 | 325 | - |

¹⁾ Do počtu zařízení nejsou zahrnuty počty detašovaných pracovišť

¹⁾ Detached units are not included in total number of establishments

3.1 Celkový přehled zdravotnických zařízení

General survey of health establishments

| Druh zařízení Type of establishment | Počet zařízení ¹⁾ Establish- ments ¹⁾ | Lékaři (přep. počet) Physicians (WTE) | SZP (přep. počet) Paramedicals (WTE) | Lůžka Beds | Místa Places |
|---|--|--|---|---------------|-----------------|
| Praha 10 | | | | | |
| Hospitals (bed and out-patient care) | 2 | 434,46 | 1 479,86 | 1 304 | 2 |
| Specialized therapeutic institutes | 1 | 4,00 | 28,56 | 89 | - |
| <i>institutes for long-term patients</i> | 1 | 4,00 | 28,56 | 89 | - |
| <i>inst. for TB and respiratory dis. for adults</i> | - | - | - | - | - |
| <i>psychiatric institute for adults</i> | - | - | - | - | - |
| <i>rehabilitation institutes for adults</i> | - | - | - | - | - |
| <i>other special therapeutic inst. for adults</i> | - | - | - | - | - |
| <i>inst. for TB and respiratory dis. for children</i> | - | - | - | - | - |
| <i>psychiatric institutes for children</i> | - | - | - | - | - |
| <i>other special therapeutic inst. for children</i> | - | - | - | - | - |
| <i>balneologic institutes for adults</i> | - | - | - | - | - |
| <i>balneologic institutes for children</i> | - | - | - | - | - |
| <i>convalescent homes</i> | - | - | - | - | - |
| <i>hospic</i> | - | - | - | - | - |
| <i>other</i> | - | - | - | - | - |
| Independent establishments of out-patient care | 309 | 295,70 | 437,65 | - | - |
| <i>policlinics, joint out-patient establishments</i> | 3 | 17,20 | 25,20 | - | - |
| <i>health service centres</i> | 1 | 1,00 | 1,00 | - | - |
| <i>general practitioners (GP) for adults</i> | 51 | 54,05 | 53,32 | - | - |
| <i>GP for children and adolescents</i> | 17 | 17,60 | 16,25 | - | - |
| <i>independent stomatologists</i> | 80 | 87,06 | 82,38 | - | - |
| <i>independent gynaecologists</i> | 11 | 13,50 | 15,05 | - | - |
| <i>independent specialists</i> | 94 | 104,39 | 106,18 | - | - |
| <i>other</i> | 52 | 0,90 | 138,27 | - | - |
| Special health establishments | 4 | 38,50 | 148,65 | - | 59 |
| <i>institutes for infants and homes for children</i> | 1 | 0,20 | 12,00 | - | 45 |
| <i>day clinics and centres for children</i> | - | - | - | - | - |
| <i>crèches and other establishments for children</i> | - | - | - | - | - |
| <i>day clinics for adults</i> | - | - | - | - | - |
| <i>medical transport and emergency service</i> | 2 | 36,30 | 128,65 | - | - |
| <i>other</i> | 1 | 2,00 | 8,00 | - | 14 |
| Establishments of pharmaceutical service | 22 | - | 59,78 | x | x |
| <i>pharmacies</i> | 19 | - | 57,66 | x | x |
| <i>medical goods dispensaries</i> | 2 | - | 2,12 | x | x |
| <i>other</i> | 1 | - | - | x | x |
| Establishments of public health service | 2 | 131,78 | 304,83 | x | x |
| Other | 7 | 76,90 | 9,85 | x | x |
| Health establishments - grand total | 347 | 981,34 | 2 469,18 | 1 393 | 61 |

¹⁾ Do počtu zařízení nejsou zahrnuty počty detašovaných pracovišť

¹⁾ Detached units are not included in total number of establishments

3.1 Celkový přehled zdravotnických zařízení

General survey of health establishments

| Druh zařízení <i>Type of establishment</i> | Počet zařízení ¹⁾ <i>Establishments</i> ¹⁾ | Lékaři (přep. počet) <i>Physicians</i> (WTE) | SZP (přep. počet) <i>Paramedicals</i> (WTE) | Lůžka <i>Beds</i> | Místa <i>Places</i> |
|---|--|---|--|----------------------|------------------------|
| Praha 11 | | | | | |
| Nemocnice (lůžková a ambulantní část) | - | - | - | - | - |
| Odborné léčebné ústavy | 1 | 4,60 | 18,00 | 30 | - |
| léčebny pro dlouhodobě nemocné | - | - | - | - | - |
| léčebny TBC a respir. nemocí pro dospělé | - | - | - | - | - |
| psychiatrické léčebny pro dospělé | - | - | - | - | - |
| rehabilitační ústavy pro dospělé | - | - | - | - | - |
| ostatní odborné léčebné ústavy pro dospělé | 1 | 4,60 | 18,00 | 30 | - |
| dětské léčebny TBC a respiračních nemocí | - | - | - | - | - |
| dětské psychiatrické léčebny | - | - | - | - | - |
| ostatní dětské odborné léčebné ústavy | - | - | - | - | - |
| lázeňské léčebny pro dospělé | - | - | - | - | - |
| dětské lázeňské léčebny | - | - | - | - | - |
| ozdravovny | - | - | - | - | - |
| hospic | - | - | - | - | - |
| další lůžková zařízení | - | - | - | - | - |
| Samostatná ambulantní zařízení | 151 | 198,65 | 305,70 | - | - |
| polikliniky, sdružená ambulantní zařízení | 5 | 62,02 | 90,34 | - | - |
| zdravotnická střediska | 2 | 8,50 | 11,25 | - | - |
| samost. ord. prakt. lékaře pro dospělé | 23 | 24,60 | 18,33 | - | - |
| samost. ord. prakt. lékaře pro děti a dorost | 11 | 11,00 | 11,00 | - | - |
| samost. ord. prakt. lékaře stomatologa | 29 | 29,00 | 19,75 | - | - |
| samost. ord. prakt. lékaře gynekologa | 6 | 6,00 | 6,00 | - | - |
| samost. ord. odborného lékaře specialisty | 44 | 54,13 | 71,08 | - | - |
| ostatní ambulantní zařízení | 31 | 3,40 | 77,95 | - | - |
| Zvláštní zdravotnická zařízení | 3 | 8,60 | 8,40 | - | 72 |
| kojenecké ústavy a dětské domovy | - | - | - | - | - |
| dětské stacionáře a dětská centra | - | - | - | - | - |
| jesle a další dětská zařízení | - | - | - | - | - |
| stacionáře pro dospělé | 2 | 8,60 | 6,40 | - | 72 |
| dopravní a záchranná zdravot. služba | 1 | - | 2,00 | - | - |
| ostatní | - | - | - | - | - |
| Zařízení lékárenské péče | 11 | - | 32,56 | x | x |
| lékárny | 11 | - | 32,56 | x | x |
| výdejny | - | - | - | x | x |
| ostatní | - | - | - | x | x |
| Zařízení hygienické služby | - | - | - | x | x |
| Ostatní | 1 | 1,00 | - | x | x |
| Zdravotnická zařízení celkem | 167 | 212,85 | 364,66 | 30 | 72 |

¹⁾ Do počtu zařízení nejsou zahrnuty počty detašovaných pracovišť

¹⁾ Detached units are not included in total number of establishments

3.1 Celkový přehled zdravotnických zařízení

General survey of health establishments

| Druh zařízení <i>Type of establishment</i> | Počet zařízení ¹⁾ <i>Establishments ¹⁾</i> | Lékaři (přep. počet) <i>Physicians (WTE)</i> | SZP (přep. počet) <i>Paramedicals (WTE)</i> | Lůžka <i>Beds</i> | Místa <i>Places</i> |
|---|--|--|---|----------------------|------------------------|
| Praha 12 | | | | | |
| <i>Hospitals (bed and out-patient care)</i> | - | - | - | - | - |
| <i>Specialized therapeutic institutes</i> | - | - | - | - | - |
| <i>institutes for long-term patients</i> | - | - | - | - | - |
| <i>inst. for TB and respiratory dis. for adults</i> | - | - | - | - | - |
| <i>psychiatric institute for adults</i> | - | - | - | - | - |
| <i>rehabilitation institutes for adults</i> | - | - | - | - | - |
| <i>other special therapeutic inst. for adults</i> | - | - | - | - | - |
| <i>inst. for TB and respiratory dis. for children</i> | - | - | - | - | - |
| <i>psychiatric institutes for children</i> | - | - | - | - | - |
| <i>other special therapeutic inst. for children</i> | - | - | - | - | - |
| <i>balneologic institutes for adults</i> | - | - | - | - | - |
| <i>balneologic institutes for children</i> | - | - | - | - | - |
| <i>convalescent homes</i> | - | - | - | - | - |
| <i>hospic</i> | - | - | - | - | - |
| <i>other</i> | - | - | - | - | - |
| <i>Independent establishments of out-patient care</i> | 133 | 152,95 | 218,02 | - | - |
| <i>policlinics, joint out-patient establishments</i> | 2 | 40,86 | 67,12 | - | - |
| <i>health service centres</i> | - | - | - | - | - |
| <i>general practitioners (GP) for adults</i> | 18 | 18,69 | 14,96 | - | - |
| <i>GP for children and adolescents</i> | 20 | 20,20 | 16,50 | - | - |
| <i>independent stomatologists</i> | 26 | 29,50 | 31,60 | - | - |
| <i>independent gynaecologists</i> | 6 | 6,00 | 5,90 | - | - |
| <i>independent specialists</i> | 34 | 37,40 | 35,19 | - | - |
| <i>other</i> | 27 | 0,30 | 46,75 | - | - |
| <i>Special health establishments</i> | 2 | 4,35 | 11,40 | - | 47 |
| <i>institutes for infants and homes for children</i> | - | - | - | - | - |
| <i>day clinics and centres for children</i> | - | - | - | - | - |
| <i>crèches and other establishments for children</i> | 1 | - | 1,00 | - | 47 |
| <i>day clinics for adults</i> | - | - | - | - | - |
| <i>medical transport and emergency service</i> | 1 | 4,35 | 10,40 | - | - |
| <i>other</i> | - | - | - | - | - |
| <i>Establishments of pharmaceutical service</i> | 8 | - | 20,50 | x | x |
| <i>pharmacies</i> | 8 | - | 20,50 | x | x |
| <i>medical goods dispensaries</i> | - | - | - | x | x |
| <i>other</i> | - | - | - | x | x |
| <i>Establishments of public health service</i> | - | - | - | x | x |
| <i>Other</i> | 1 | 0,20 | - | x | x |
| <i>Health establishments - grand total</i> | 144 | 157,50 | 249,92 | - | 47 |

¹⁾ Do počtu zařízení nejsou zahrnuty počty detašovaných pracovišť

¹⁾ Detached units are not included in total number of establishments

3.1 Celkový přehled zdravotnických zařízení

General survey of health establishments

| Druh zařízení <i>Type of establishment</i> | Počet zařízení ¹⁾ <i>Establishments</i> ¹⁾ | Lékaři (přep. počet) <i>Physicians</i> (WTE) | SZP (přep. počet) <i>Paramedicals</i> (WTE) | Lůžka <i>Beds</i> | Místa <i>Places</i> |
|---|--|---|--|----------------------|------------------------|
| Praha 13 | | | | | |
| Nemocnice (lůžková a ambulantní část) | - | - | - | - | - |
| Odborné léčebné ústavy | 1 | 2,50 | 17,04 | 45 | - |
| léčebny pro dlouhodobě nemocné | - | - | - | - | - |
| léčebny TBC a respir. nemocí pro dospělé | - | - | - | - | - |
| psychiatrické léčebny pro dospělé | - | - | - | - | - |
| rehabilitační ústavy pro dospělé | - | - | - | - | - |
| ostatní odborné léčebné ústavy pro dospělé | 1 | 2,50 | 17,04 | 45 | - |
| dětské léčebny TBC a respiračních nemocí | - | - | - | - | - |
| dětské psychiatrické léčebny | - | - | - | - | - |
| ostatní dětské odborné léčebné ústavy | - | - | - | - | - |
| lázeňské léčebny pro dospělé | - | - | - | - | - |
| dětské lázeňské léčebny | - | - | - | - | - |
| ozdravovny | - | - | - | - | - |
| hospic | - | - | - | - | - |
| další lůžková zařízení | - | - | - | - | - |
| Samostatná ambulantní zařízení | 195 | 188,24 | 252,09 | - | - |
| polikliniky, sdružená ambulantní zařízení | 3 | 9,08 | 14,53 | - | - |
| zdravotnická střediska | 1 | 1,00 | 1,00 | - | - |
| samost. ord. prakt. lékaře pro dospělé | 28 | 27,59 | 25,59 | - | - |
| samost. ord. prakt. lékaře pro děti a dorost | 26 | 26,00 | 24,00 | - | - |
| samost. ord. prakt. lékaře stomatologa | 41 | 43,65 | 43,47 | - | - |
| samost. ord. prakt. lékaře gynekologa | 13 | 15,45 | 13,75 | - | - |
| samost. ord. odborného lékaře specialisty | 56 | 63,47 | 76,32 | - | - |
| ostatní ambulantní zařízení | 27 | 2,00 | 53,43 | - | - |
| Zvláštní zdravotnická zařízení | 1 | - | - | - | - |
| kojenecké ústavy a dětské domovy | - | - | - | - | - |
| dětské stacionáře a dětská centra | - | - | - | - | - |
| jesle a další dětská zařízení | - | - | - | - | - |
| stacionáře pro dospělé | - | - | - | - | - |
| dopravní a záchranná zdravot. služba | 1 | - | - | - | - |
| ostatní | - | - | - | - | - |
| Zařízení lékárenské péče | 14 | - | 31,67 | x | x |
| lékárny | 13 | - | 31,67 | x | x |
| výdejny | 1 | - | - | x | x |
| ostatní | - | - | - | x | x |
| Zařízení hygienické služby | - | - | - | x | x |
| Ostatní | 1 | 0,20 | - | x | x |
| Zdravotnická zařízení celkem | 212 | 190,94 | 300,80 | 45 | - |

¹⁾ Do počtu zařízení nejsou zahrnuty počty detašovaných pracovišť

¹⁾ Detached units are not included in total number of establishments

3.1 Celkový přehled zdravotnických zařízení

General survey of health establishments

| Druh zařízení Type of establishment | Počet zařízení ¹⁾ Establish- ments ¹⁾ | Lékaři (přep. počet) Physicians (WTE) | SZP (přep. počet) Paramedicals (WTE) | Lůžka Beds | Místa Places |
|---|--|--|---|---------------|-----------------|
| Praha 14 | | | | | |
| Hospitals (bed and out-patient care) | 2 | 24,40 | 48,91 | 56 | - |
| Specialized therapeutic institutes | 1 | 6,20 | 9,00 | 4 | - |
| <i>institutes for long-term patients</i> | - | - | - | - | - |
| <i>inst. for TB and respiratory dis. for adults</i> | - | - | - | - | - |
| <i>psychiatric institute for adults</i> | - | - | - | - | - |
| <i>rehabilitation institutes for adults</i> | - | - | - | - | - |
| <i>other special therapeutic inst. for adults</i> | - | - | - | - | - |
| <i>inst. for TB and respiratory dis. for children</i> | - | - | - | - | - |
| <i>psychiatric institutes for children</i> | - | - | - | - | - |
| <i>other special therapeutic inst. for children</i> | - | - | - | - | - |
| <i>balneologic institutes for adults</i> | - | - | - | - | - |
| <i>balneologic institutes for children</i> | - | - | - | - | - |
| <i>convalescent homes</i> | - | - | - | - | - |
| <i>hospic</i> | - | - | - | - | - |
| <i>other</i> | 1 | 6,20 | 9,00 | 4 | - |
| Independent establishments of out-patient care | 125 | 130,42 | 173,46 | - | - |
| <i>policlinics, joint out-patient establishments</i> | 3 | 15,67 | 45,22 | - | - |
| <i>health service centres</i> | - | - | - | - | - |
| <i>general practitioners (GP) for adults</i> | 22 | 22,20 | 21,10 | - | - |
| <i>GP for children and adolescents</i> | 15 | 14,80 | 14,06 | - | - |
| <i>independent stomatologists</i> | 26 | 29,50 | 31,45 | - | - |
| <i>independent gynaecologists</i> | 11 | 10,40 | 10,60 | - | - |
| <i>independent specialists</i> | 35 | 35,85 | 28,53 | - | - |
| <i>other</i> | 13 | 2,00 | 22,50 | - | - |
| Special health establishments | - | - | - | - | - |
| <i>institutes for infants and homes for children</i> | - | - | - | - | - |
| <i>day clinics and centres for children</i> | - | - | - | - | - |
| <i>crèches and other establishments for children</i> | - | - | - | - | - |
| <i>day clinics for adults</i> | - | - | - | - | - |
| <i>medical transport and emergency service</i> | - | - | - | - | - |
| <i>other</i> | - | - | - | - | - |
| Establishments of pharmaceutical service | 11 | - | 22,87 | x | x |
| <i>pharmacies</i> | 11 | - | 22,87 | x | x |
| <i>medical goods dispensaries</i> | - | - | - | x | x |
| <i>other</i> | - | - | - | x | x |
| Establishments of public health service | - | - | - | x | x |
| Other | 3 | 0,32 | - | x | x |
| Health establishments - grand total | 142 | 161,34 | 254,24 | 60 | - |

¹⁾ Do počtu zařízení nejsou zahrnuty počty detašovaných pracovišť

¹⁾ Detached units are not included in total number of establishments

3.1 Celkový přehled zdravotnických zařízení

General survey of health establishments

| Druh zařízení <i>Type of establishment</i> | Počet zařízení ¹⁾ <i>Establish- ments ¹⁾</i> | Lékaři (přep. počet) <i>Physicians (WTE)</i> | SZP (přep. počet) <i>Paramedicals (WTE)</i> | Lůžka <i>Beds</i> | Místa <i>Places</i> |
|---|--|--|---|----------------------|------------------------|
| Praha 15 | | | | | |
| Nemocnice (lůžková a ambulantní část) | - | - | - | - | - |
| Odborné léčebné ústavy | - | - | - | - | - |
| léčebny pro dlouhodobě nemocné | - | - | - | - | - |
| léčebny TBC a respir. nemocí pro dospělé | - | - | - | - | - |
| psychiatrické léčebny pro dospělé | - | - | - | - | - |
| rehabilitační ústavy pro dospělé | - | - | - | - | - |
| ostatní odborné léčebné ústavy pro dospělé | - | - | - | - | - |
| dětské léčebny TBC a respiračních nemocí | - | - | - | - | - |
| dětské psychiatrické léčebny | - | - | - | - | - |
| ostatní dětské odborné léčebné ústavy | - | - | - | - | - |
| lázeňské léčebny pro dospělé | - | - | - | - | - |
| dětské lázeňské léčebny | - | - | - | - | - |
| ozdravovny | - | - | - | - | - |
| hospic | - | - | - | - | - |
| další lůžková zařízení | - | - | - | - | - |
| Samostatná ambulantní zařízení | 107 | 101,55 | 122,65 | - | - |
| polikliniky, sdružená ambulantní zařízení | 1 | 2,40 | 2,40 | - | - |
| zdravotnická střediska | 2 | 2,00 | 2,00 | - | - |
| samost. ord. prakt. lékaře pro dospělé | 20 | 19,80 | 19,55 | - | - |
| samost. ord. prakt. lékaře pro děti a dorost | 10 | 10,00 | 9,50 | - | - |
| samost. ord. prakt. lékaře stomatologa | 28 | 33,75 | 34,20 | - | - |
| samost. ord. prakt. lékaře gynekologa | 5 | 7,30 | 5,80 | - | - |
| samost. ord. odborného lékaře specialisty | 26 | 26,00 | 26,20 | - | - |
| ostatní ambulantní zařízení | 15 | 0,30 | 23,00 | - | - |
| Zvláštní zdravotnická zařízení | 1 | - | - | - | - |
| kojenecké ústavy a dětské domovy | - | - | - | - | - |
| dětské stacionáře a dětská centra | - | - | - | - | - |
| jesle a další dětská zařízení | - | - | - | - | - |
| stacionáře pro dospělé | - | - | - | - | - |
| dopravní a záchranná zdravot. služba | - | - | - | - | - |
| ostatní | 1 | - | - | - | - |
| Zařízení lékárenské péče | 8 | - | 17,11 | X | X |
| lékárny | 8 | - | 17,11 | X | X |
| výdejny | - | - | - | X | X |
| ostatní | - | - | - | X | X |
| Zařízení hygienické služby | - | - | - | X | X |
| Ostatní | 5 | 0,60 | - | X | X |
| Zdravotnická zařízení celkem | 121 | 102,15 | 139,76 | - | - |

¹⁾ Do počtu zařízení nejsou zahrnuty počty detašovaných pracovišť

¹⁾ Detached units are not included in total number of establishments

3.2 Přehled zdravotnických zařízení v okresech

Survey of health establishments in districts

| Území <i>Territory</i> | Ambulantní péče ¹⁾ <i>Out-patient care ¹⁾</i> | | Nemocnice (lůžková část) <i>Hospitals (bed care)</i> | | | | Hygienická služba ³⁾ <i>Public health services ³⁾</i> | | Odborné léčebné ústavy ⁴⁾ <i>Specialized therapeutic institutes ⁴⁾</i> | |
|---------------------------|--|---|---|---|--|---|--|---|---|----------------------|
| | lékaři <i>physicians</i> | | lékaři <i>physicians</i> | | lůžka ²⁾ <i>beds ²⁾</i> | | lékaři <i>physicians</i> | | lékaři <i>physicians</i> | lůžka <i>beds</i> |
| | absolutně <i>number</i> | na 10 000 obyvatel <i>per 10 000 inhabit.</i> | absolutně <i>number</i> | na 10 000 obyvatel <i>per 10 000 inhabit.</i> | absolutně <i>number</i> | na 10 000 obyvatel <i>per 10 000 inhabit.</i> | absolutně <i>number</i> | na 10 000 obyvatel <i>per 10 000 inhabit.</i> | absolutně <i>number</i> | |
| ČR | 28 481,74 | 27,91 | 8 742,52 | 8,57 | 66 668 | 65,34 | 645,74 | 0,63 | 1 038,14 | 23 352 |
| Hl. město Praha | 5 600,47 | 48,20 | 1 608,35 | 13,84 | 10 535 | 90,67 | 210,57 | 1,81 | 189,73 | 2 390 |
| Praha 1 | 463,45 | x | 65,64 | x | 505 | x | 30,49 | x | - | - |
| Praha 2 | 731,59 | x | 273,83 | x | 1 982 | x | 21,10 | x | - | - |
| Praha 3 | 226,93 | x | 8,80 | x | 72 | x | - | x | 2,00 | 6 |
| Praha 4 | 757,05 | x | 313,97 | x | 1 899 | x | - | x | 4,00 | 145 |
| Praha 5 | 773,44 | x | 429,78 | x | 2 423 | x | 1,20 | x | 14,03 | 381 |
| Praha 6 | 521,40 | x | 103,50 | x | 769 | x | 26,00 | x | 25,79 | 132 |
| Praha 7 | 143,17 | x | - | x | - | x | - | x | - | - |
| Praha 8 | 430,89 | x | 166,29 | x | 1 200 | x | - | x | 126,61 | 1 558 |
| Praha 9 | 237,22 | x | 24,20 | x | 325 | x | - | x | - | - |
| Praha 10 | 520,22 | x | 211,64 | x | 1 304 | x | 131,78 | x | 4,00 | 89 |
| Praha 11 | 200,85 | x | - | x | - | x | - | x | 4,60 | 30 |
| Praha 12 | 151,95 | x | - | x | - | x | - | x | - | - |
| Praha 13 | 188,24 | x | - | x | - | x | - | x | 2,50 | 45 |
| Praha 14 | 152,52 | x | 10,70 | x | 56 | x | - | x | 6,20 | 4 |
| Praha 15 | 101,55 | x | - | x | - | x | - | x | - | - |

¹⁾ Samostatná ambulantní zařízení a ambulantní části lůžkových zařízení

²⁾ Bez lůžek dialyzačních, včetně novorozeneckých

³⁾ Celkový počet lékařů je včetně zařízení pro Středočeský kraj (26,30) a zařízení s celostátní působností (101,88)

⁴⁾ Včetně ambulantní části ; bez lázeňských léčeben

¹⁾ *Out-patient establishments and out-patient parts of bed establishments*

²⁾ *Excl. beds for dialysis, incl. newborn cots*

³⁾ *The total number of physicians in Prague includes those working here establishments serving the Stredocesky Region (24.87) and in establishments with all-state competence (109.65)*

⁴⁾ *Including out-patient parts; excluding balneologie institutes*

3.3.1 Lékaři a lůžka v léčebně preventivní péči

Physicians and beds in curative and preventive care

| Oddělení | Department | Lékaři | | Lůžka | |
|-----------------------------------|---|-----------|--------------------|--------|------------------------|
| | | absolutně | na 10 000 obyvatel | number | per 10 000 inhabitants |
| Interná (vč. podborů) | <i>Internal (incl. subbranches)</i> | 931,33 | 8,02 | 2 231 | 19,20 |
| Klinická farmakologie | <i>Clinical pharmacology</i> | 4,10 | 0,04 | - | - |
| Geriatricie | <i>Geriatrics</i> | 8,96 | 0,08 | 57 | 0,49 |
| Infekční | <i>Infectious diseases</i> | 30,32 | 0,26 | 264 | 2,27 |
| Alergologie a klin.imunologie | <i>Allergology & clin.immunology</i> | 91,08 | 0,78 | - | - |
| TBC a respiračních nemocí | <i>TB and respiratory diseases</i> | 97,04 | 0,84 | 395 | 3,40 |
| Neurologie | <i>Neurology</i> | 242,32 | 2,09 | 537 | 4,62 |
| Psychiatrie | <i>Psychiatry</i> | 281,60 | 2,42 | 1 784 | 15,35 |
| Sexuologie | <i>Sexuology</i> | 4,46 | 0,04 | - | - |
| Nemoci z povolání | <i>Occupational diseases</i> | 18,83 | 0,16 | 12 | 0,10 |
| Dětské vč. dorostového | <i>Paediatrics</i> | 427,18 | 3,68 | 743 | 6,39 |
| Ženské | <i>Gynaecology</i> | 427,60 | 3,68 | 934 | 8,04 |
| Chirurgie | <i>Surgery</i> | 441,82 | 3,80 | 1 379 | 11,87 |
| Neurochirurgie | <i>Neurosurgery</i> | 46,85 | 0,40 | 203 | 1,75 |
| Plastická chirurgie | <i>Plastic surgery</i> | 52,42 | 0,45 | 186 | 1,60 |
| Kardiochirurgie | <i>Cardiosurgery</i> | 106,49 | 0,92 | 202 | 1,74 |
| Traumatologie | <i>Traumatology</i> | 20,20 | 0,17 | 44 | 0,38 |
| Anesteziologicko-resuscitační | <i>Anaesthesiology & resuscitation</i> | 320,77 | 2,76 | 142 | 1,22 |
| Ortopedie | <i>Orthopaedics</i> | 178,21 | 1,53 | 572 | 4,92 |
| Urologie | <i>Urology</i> | 108,80 | 0,94 | 302 | 2,60 |
| Ušní, nosní, krční | <i>Otolaryngology</i> | 198,12 | 1,71 | 378 | 3,25 |
| Foniatrie | <i>Speech therapy</i> | 16,45 | 0,14 | 20 | 0,17 |
| Oční | <i>Eye diseases</i> | 204,81 | 1,76 | 190 | 1,64 |
| Stomatologie | <i>Stomatology</i> | 1 127,08 | 9,70 | 94 | 0,81 |
| Kožní | <i>Dermatology</i> | 179,87 | 1,55 | 143 | 1,23 |
| Klinická onkologie | <i>Clinical oncology</i> | 48,27 | 0,42 | 98 | 0,84 |
| Radioterapie | <i>X-ray therapy</i> | 51,48 | 0,44 | 165 | 1,42 |
| Tělovýchovně-lékařské | <i>Physical training medicine</i> | 15,57 | 0,13 | - | - |
| Lékařská genetika | <i>Medical genetics</i> | 24,12 | 0,21 | - | - |
| Záchranná služba ¹⁾ | <i>Emergency service ¹⁾</i> | - | - | - | - |
| Praktičtí lékaři pro dospělé | <i>General practitioners for adults</i> | 694,23 | 5,97 | - | - |
| Klinická biochemie | <i>Clinical biochemistry</i> | 65,59 | 0,56 | - | - |
| Klinická hematologie | <i>Clinical haematology</i> | 56,39 | 0,49 | 111 | 0,96 |
| Radiodiagnostika | <i>X-ray diagnostics</i> | 257,18 | 2,21 | - | - |
| Protetika | <i>Prosthetics</i> | 3,10 | 0,03 | - | - |
| Transfúzní služba (vč. kr.skladů) | <i>Blood transfusion ser.(incl.blood stor.)</i> | 42,65 | 0,37 | - | - |
| Rehabilitace a fyzikál. medicína | <i>Rehabilitation and physical medicine</i> | 119,33 | 1,03 | 158 | 1,36 |
| Nukleární medicína | <i>Nuclear medicine</i> | 32,63 | 0,28 | 47 | 0,40 |
| Patologie | <i>Pathologic anatomy</i> | 70,27 | 0,60 | - | - |

3.3.1 Lékaři a lůžka v léčebně preventivní péči*Physicians and beds in curative and preventive care*

| Oddělení | Department | Lékaři <i>Physicians</i> | | Lůžka <i>Beds</i> | |
|---|---|-----------------------------|-----------------------|----------------------|---------------------------|
| | | absolutně | na 10 000 obyvatel | number | per 10 000 inhabitants |
| Soudní lékařství | <i>Forensic medicine</i> | 24,13 | 0,21 | - | - |
| Tkáňová stanice | <i>Tissue stations</i> | - | - | - | - |
| Intenzivní péče | <i>Intensive care</i> | 23,00 | 0,20 | 82 | 0,71 |
| Mikrobiologie | <i>Microbiology</i> | 54,45 | 0,47 | - | - |
| Balenologie a fyziatrie | <i>Balneology and physiatry</i> | - | - | - | - |
| Následná a ošetrov.péče | <i>Aftercare & nursing care</i> | 59,96 | 0,52 | 1 420 | 12,22 |
| Ostatní | <i>Other</i> | 147,09 | 1,27 | 32 | 0,28 |
| Ambulantní a lůžková péče | <i>Out-patient and in-patient care</i> | 7 356,15 | 63,31 | 12 925 | 111,24 |
| Péče ve zvláštních zdrav. zařízeních | <i>Special health establishment</i> | 81,56 | 0,70 | - | - |
| Léčebně preventivní péče celkem | <i>Curative and preventive care total</i> | 7 437,71 | 64,01 | 12 925 | 111,24 |

¹⁾ Uvedena záchranná služba jen při lůžkových a samostatných ambulantních zařízeních;
zbyváající záchranná služba zahrnuta v péči zvláštních zdravotnických zařízení (lékařů)

¹⁾ Incl. emergency service belonging to in-patient and independent out-patient establishments;
other emergency services is included in special establishments (physicians)

3.3.2 Ambulantní péče v ambulantních a lůžkových zařízeních

Out-patient care in out-patient and in-patient establishments

| Oddělení ¹⁾ | Department ¹⁾ | Lékaři Physicians | SZP Paramedicals |
|------------------------------------|--|----------------------|---------------------|
| Interná (vč. podoborů) | <i>Internal (incl. subbranches)</i> | 569,40 | 860,52 |
| Klinická farmakologie | <i>Clinical pharmacology</i> | 4,10 | 7,00 |
| Geriatric | <i>Geriatrics</i> | 2,65 | 9,15 |
| Infekční | <i>Infectious diseases</i> | 8,11 | 16,53 |
| Alergologie a klinická imunologie | <i>Allergology and clinical immunology</i> | 91,08 | 147,38 |
| TBC a respiračních nemocí | <i>TB and respiratory diseases</i> | 56,60 | 119,29 |
| Neurologie | <i>Neurology</i> | 157,80 | 194,62 |
| Psychiatrie | <i>Psychiatry</i> | 156,27 | 96,30 |
| Sexuologie | <i>Sexuology</i> | 4,46 | 3,71 |
| Nemoci z povolání | <i>Occupational diseases</i> | 17,53 | 17,95 |
| Dětské (vč. dorostového) | <i>Paediatrics (incl. adolescents)</i> | 309,77 | 360,39 |
| Ženské | <i>Gynaecology</i> | 294,47 | 413,25 |
| Samost. novoroz. úseky | <i>Indep. newborn sections</i> | 2,51 | 2,01 |
| Chirurgie | <i>Surgery</i> | 214,67 | 342,60 |
| Neurochirurgie | <i>Neurosurgery</i> | 8,50 | 11,05 |
| Plastická chirurgie | <i>Plastic surgery</i> | 23,84 | 44,45 |
| Kardiochirurgie | <i>Cardiosurgery</i> | 22,64 | 34,22 |
| Traumatologie | <i>Traumatology</i> | 14,30 | 24,50 |
| Anesteziologicko-resuscitační | <i>Anaesthesiology & resuscitation</i> | 253,26 | 262,42 |
| Ortopedie | <i>Orthopaedics</i> | 109,02 | 115,42 |
| Urologie | <i>Urology</i> | 56,49 | 102,40 |
| Ušní, nosní, krční (vč. foniatrie) | <i>Otolaryngology (incl. speech therapy)</i> | 153,67 | 195,14 |
| Oční | <i>Eye diseases</i> | 168,07 | 201,95 |
| Stomatologie | <i>Stomatology</i> | 1 115,24 | 1 656,22 |
| Kožní | <i>Dermatology</i> | 158,87 | 195,70 |
| Klinická onkologie | <i>Clinical oncology</i> | 28,38 | 54,60 |
| Radioterapie | <i>X-ray therapy</i> | 31,84 | 122,47 |
| Tělovýchovně-lékařské | <i>Physical training medicine</i> | 15,57 | 14,70 |
| Lékařská genetika | <i>Medical genetics</i> | 24,12 | 35,40 |
| Záchranná služba ²⁾ | <i>Emergency service ²⁾</i> | - | - |
| Praktičtí lékaři pro dospělé | <i>General practitioners for adults</i> | 694,23 | 678,61 |
| Klinická biochemie | <i>Clinical biochemistry</i> | 65,59 | 583,34 |
| Klinická hematologie | <i>Clinical haematology</i> | 34,45 | 171,73 |
| Radiodiagnostika | <i>X-ray diagnostics</i> | 257,18 | 553,26 |
| Protetika | <i>Prosthetics</i> | 3,10 | 14,70 |
| Transfúzní služba (vč. kr.skladů) | <i>Blood transfusion ser. (incl.blood stor.)</i> | 42,65 | 158,97 |
| Rehabilitace a fyzikál. medicína | <i>Rehabilitation and physical medicine</i> | 108,37 | 795,36 |
| Nukleární medicína | <i>Nuclear medicine</i> | 28,73 | 89,12 |
| Patologie | <i>Pathologic anatomy</i> | 70,27 | 101,88 |

3.3.2 Ambulantní péče v ambulantních a lůžkových zařízeních

Out-patient care in out-patient and in-patient establishments

| Oddělení ¹⁾ | Department ¹⁾ | Lékaři Physicians | SZP Paramedicals |
|------------------------|--------------------------|----------------------|---------------------|
| Soudní lékařství | Forensic medicine | 24,13 | 20,36 |
| Tkáňová stanice | Tissue stations | - | - |
| Mikrobiologie | Microbiology | 54,45 | 172,80 |
| Ošetrovatelská péče | Nursing care | - | 299,17 |
| Ostatní | Other | 144,09 | 548,02 |
| Celkem | Total | 5 600,47 | 9 848,66 |

¹⁾ Pracoviště je započteno vždy k oddělení, pod kterým realizuje činnost

¹⁾ *The units are included in departments under which their is performed*

²⁾ Uvedena záchranná služba jen při lůžkových a samostatných ambulantních zařízeních

²⁾ *Includes emergency service belonging to in-patient and independent out-patient establishments*

3.4 Oddělení nemocnic podle oborů

Hospital departments by branches

| Oddělení | Počet oddělení <i>No. of departments</i> | Lékaři ¹⁾ <i>Physicians ¹⁾</i> | | Lůžka <i>Beds</i> | |
|----------------------------------|---|---|-------------------------------------|----------------------------|--|
| | | absolutně <i>number</i> | na 100 lůžek <i>per 100 beds</i> | absolutně <i>number</i> | na 10 000 obyvatel <i>per 10 000 inhab.</i> |
| Interna | 21 | 240,31 | 14,32 | 1 678 | 14,44 |
| Kardiologie | 5 | 58,07 | 22,51 | 258 | 2,22 |
| Revmatologie | 2 | 8,95 | 9,84 | 91 | 0,78 |
| Diabetologie | 1 | 14,40 | 51,43 | 28 | 0,24 |
| Gastroenterologie | 2 | 18,50 | 23,42 | 79 | 0,68 |
| Klinická farmakologie | - | - | - | - | - |
| Geriatric | 1 | 2,95 | 8,43 | 35 | 0,30 |
| Infekční | 4 | 22,21 | 8,41 | 264 | 2,27 |
| Alergologie | - | - | - | - | - |
| TBC a respiračních nemocí | 5 | 40,44 | 10,24 | 395 | 3,40 |
| Neurologie | 10 | 84,52 | 15,74 | 537 | 4,62 |
| Psychiatrie | 5 | 27,87 | 7,83 | 356 | 3,06 |
| Nemoci z povolání | 1 | 1,30 | 10,83 | 12 | 0,10 |
| Dětské | 8 | 72,67 | 14,77 | 492 | 4,23 |
| Ženské | 12 | 132,33 | 14,23 | 930 | 8,00 |
| Samost. novorozenecké úseky | 3 | 42,23 | 16,82 | 251 | 2,16 |
| Chirurgie | 19 | 225,15 | 16,40 | 1 373 | 11,82 |
| Neurochirurgie | 6 | 38,35 | 18,89 | 203 | 1,75 |
| Plastická chirurgie | 3 | 28,58 | 15,37 | 186 | 1,60 |
| Kardiochirurgie | 6 | 83,85 | 41,51 | 202 | 1,74 |
| Traumatologie | 1 | 5,90 | 13,41 | 44 | 0,38 |
| Anesteziologicko-resuscitační | 12 | 67,51 | 47,54 | 142 | 1,22 |
| Ortopedie | 7 | 69,19 | 12,10 | 572 | 4,92 |
| Urologie | 6 | 52,31 | 17,32 | 302 | 2,60 |
| Ušní, nosní, krční | 8 | 58,30 | 15,42 | 378 | 3,25 |
| Foniatrie | 1 | 2,60 | 13,00 | 20 | 0,17 |
| Oční | 6 | 36,74 | 19,34 | 190 | 1,64 |
| Stomatologie | 3 | 11,84 | 12,60 | 94 | 0,81 |
| Kožní | 5 | 21,00 | 14,69 | 143 | 1,23 |
| Klinická onkologie | 3 | 19,89 | 20,30 | 98 | 0,84 |
| Radioterapie | 3 | 19,64 | 11,90 | 165 | 1,42 |
| Nefrologie | 3 | 13,70 | 17,79 | 77 | 0,66 |
| Klinická hematologie | 3 | 21,94 | 19,77 | 111 | 0,96 |
| Protetika | - | - | - | - | - |
| Rehabilitace a fyzikál. medicína | 5 | 8,56 | 6,69 | 128 | 1,10 |
| Nukleární medicína | 2 | 3,90 | 8,30 | 47 | 0,40 |
| Intenzivní péče | 4 | 23,00 | 28,05 | 82 | 0,71 |
| Následná a ošetrovatelská péče | 10 | 29,65 | 5,18 | 572 | 4,92 |
| Ostatní | - | - | - | - | - |
| Celkem | 196 | 1 608,35 | 15,27 | 10 535 | 90,67 |

¹⁾ Uvedeni pouze lékařů v lůžkové části¹⁾ Physicians in bed departments only

3.4 Oddělení nemocnic podle oborů

Hospital departments by branches

| Department | SZP celkem ²⁾ <i>Paramedical totals ²⁾</i> | | z toho SZP u lůžka o.w.: <i>paramedicals at bed</i> | Počet lůžek na 1 SZP u lůžka <i>No. of beds per 1 paramedical at bed</i> |
|---|---|---|--|---|
| | absolutně <i>number</i> | na 10 000 obyvatel <i>per 10 000 inhab.</i> | | |
| <i>Internal</i> | 934,77 | 8,04 | 881,17 | 1,90 |
| <i>Cardiology</i> | 250,63 | 2,16 | 213,98 | 1,21 |
| <i>Rheumatology</i> | 28,89 | 0,25 | 28,29 | 3,22 |
| <i>Diabetology</i> | 19,25 | 0,17 | 18,25 | 1,53 |
| <i>Gastroenterology</i> | 42,00 | 0,36 | 40,00 | 1,98 |
| <i>Clinical pharmacology</i> | - | - | - | - |
| <i>Geriatrics</i> | 15,98 | 0,14 | 15,75 | 2,22 |
| <i>Infectious diseases</i> | 122,30 | 1,05 | 114,30 | 2,31 |
| <i>Allergology</i> | - | - | - | - |
| <i>TB and respiratory diseases</i> | 140,58 | 1,21 | 131,09 | 3,01 |
| <i>Neurology</i> | 317,93 | 2,74 | 293,92 | 1,83 |
| <i>Psychiatry</i> | 101,39 | 0,87 | 93,51 | 3,81 |
| <i>Occupational diseases</i> | 6,00 | 0,05 | 5,00 | 2,40 |
| <i>Paediatrics</i> | 333,31 | 2,87 | 320,33 | 1,54 |
| <i>Gynaecology</i> | 633,20 | 5,45 | 471,93 | 1,97 |
| <i>Independent newborns sections</i> | 237,14 | 2,04 | 234,87 | 1,07 |
| <i>Surgery</i> | 967,73 | 8,33 | 775,99 | 1,77 |
| <i>Neurosurgery</i> | 174,79 | 1,50 | 147,79 | 1,37 |
| <i>Plastic surgery</i> | 138,45 | 1,19 | 109,45 | 1,70 |
| <i>Cardiosurgery</i> | 333,08 | 2,87 | 274,74 | 0,74 |
| <i>Traumatology</i> | 25,25 | 0,22 | 24,00 | 1,83 |
| <i>Anaesthesiology and resuscitation</i> | 470,55 | 4,05 | 451,99 | 0,31 |
| <i>Orthopaedics</i> | 307,83 | 2,65 | 264,58 | 2,16 |
| <i>Urology</i> | 194,68 | 1,68 | 160,37 | 1,88 |
| <i>Otolaryngology</i> | 199,00 | 1,71 | 155,00 | 2,44 |
| <i>Speech therapy</i> | 7,00 | 0,06 | 6,00 | 3,33 |
| <i>Eye diseases</i> | 115,62 | 1,00 | 76,02 | 2,50 |
| <i>Stomatology</i> | 58,25 | 0,50 | 43,75 | 2,15 |
| <i>Dermatology</i> | 47,80 | 0,41 | 41,30 | 3,46 |
| <i>Clinical oncology</i> | 57,25 | 0,49 | 55,75 | 1,76 |
| <i>X-ray therapy</i> | 65,23 | 0,56 | 56,23 | 2,93 |
| <i>Nephrology</i> | 36,32 | 0,31 | 34,32 | 2,24 |
| <i>Clinical haematology</i> | 120,93 | 1,04 | 102,73 | 1,08 |
| <i>Prosthetics</i> | - | - | - | - |
| <i>Rehabilitation & physical medicine</i> | 53,71 | 0,46 | 52,71 | 2,43 |
| <i>Nuclear medicine</i> | 23,00 | 0,20 | 21,00 | 2,24 |
| <i>Intensive care</i> | 252,82 | 2,18 | 246,82 | 0,33 |
| <i>Nursing aftercare</i> | 158,98 | 1,37 | 147,23 | 3,89 |
| <i>Other</i> | - | - | - | - |
| Total | 6 991,64 | 60,17 | 6 110,16 | 1,72 |

²⁾ Uvedeni pouze SZP v lůžkové části²⁾ *Paramedicals in bed departments only*

3.5 Lůžková péče v nemocnicích dle zřizovatele

Bed care in hospitals by founder

| Oddělení | Počet hospitalizovaných <i>Hospitalized persons</i> | | Počet zemřelých <i>Deaths</i> | |
|-----------------------------------|--|--|----------------------------------|--|
| | absolutně <i>number</i> | na 10 000 obyvatel <i>per 10 000 inhabitants</i> | absolutně <i>number</i> | na 1 000 hospitalizovaných <i>per 1 000 hospitalized persons</i> |
| | Celkem | | | |
| Interna | 51 852 | 447,46 | 3 619 | 69,79 |
| Kardiologie | 13 568 | 117,09 | 300 | 22,11 |
| Revmatologie | 1 584 | 13,67 | 2 | 1,26 |
| Diabetologie | 971 | 8,38 | 3 | 3,09 |
| Gastroenterologie | 2 861 | 24,69 | 91 | 31,81 |
| Geriatric | 486 | 4,19 | 62 | 127,57 |
| Infekční | 6 894 | 59,49 | 70 | 10,15 |
| TBC a respiračních nemocí | 7 401 | 63,87 | 627 | 84,72 |
| Neurologie | 14 983 | 129,30 | 371 | 24,76 |
| Psychiatrie | 3 012 | 25,99 | 11 | 3,65 |
| Nemoci z povolání | 343 | 2,96 | 1 | 2,92 |
| Dětské | 17 753 | 153,20 | 27 | 1,52 |
| Ženské | 51 555 | 444,90 | 67 | 1,30 |
| Samost. novorozenecké úseky | 9 711 | 83,80 | 40 | 4,12 |
| Chirurgie | 50 819 | 438,55 | 866 | 17,04 |
| Neurochirurgie | 7 139 | 61,61 | 58 | 8,12 |
| Plastická chirurgie ²⁾ | 4 841 | 41,78 | 35 | 7,23 |
| Kardiochirurgie | 7 156 | 61,75 | 100 | 13,97 |
| Traumatologie | 1 179 | 10,17 | 42 | 35,62 |
| Anesteziologicko-resuscitační | 3 426 | 29,57 | 704 | 205,49 |
| Ortopedie | 18 702 | 161,39 | 67 | 3,58 |
| Urologie | 10 823 | 93,40 | 87 | 8,04 |
| Ušní, nosní, krční | 15 642 | 134,98 | 60 | 3,84 |
| Foniatric | 428 | 3,69 | - | - |
| Oční | 10 981 | 94,76 | 2 | 0,18 |
| Stomatologie | 3 620 | 31,24 | 9 | 2,49 |
| Kožní | 3 323 | 28,68 | 11 | 3,31 |
| Klinická onkologie | 4 173 | 36,01 | 111 | 26,60 |
| Radioterapie | 3 534 | 30,50 | 299 | 84,61 |
| Nefrologie | 3 070 | 26,49 | 90 | 29,32 |
| Klinická hematologie | 2 658 | 22,94 | 153 | 57,56 |
| Rehabilitace a fyzik. medicína | 1 621 | 13,99 | 15 | 9,25 |
| Nukleární medicína | 1 204 | 10,39 | 4 | 3,32 |
| Intenzivní péče | 3 763 | 32,47 | 264 | 70,16 |
| Následná a ošetrovatelská péče | 2 466 | 21,28 | 577 | 233,98 |
| Celkem ¹⁾ | 312 677 | 2 698,28 | 8 845 | 28,29 |

¹⁾ Počet hospitalizovaných není součtem hospitalizovaných na odděleních z důvodu překládání pacientů²⁾ Včetně léčby popálenin

3.5 Lůžková péče v nemocnicích dle zřizovatele

Bed care in hospitals by founder

| <i>Department</i> | Počet ošetřovacích dnů <i>Number of days of stay</i> | Průměrná ošetřovací doba <i>Average duration of stay</i> | Roční využití lůžek ve dnech <i>Bed occupancy per year (days)</i> |
|---|---|---|--|
| | Total | | |
| <i>Internal</i> | 485 336 | 9,36 | 282,4 |
| <i>Cardiology</i> | 68 074 | 5,02 | 263,9 |
| <i>Rheumatology</i> | 28 699 | 18,12 | 315,4 |
| <i>Diabetology</i> | 9 091 | 9,36 | 324,7 |
| <i>Gastroenterology</i> | 20 852 | 7,29 | 263,9 |
| <i>Geriatrics</i> | 12 928 | 26,60 | 369,4 |
| <i>Infectious diseases</i> | 53 560 | 7,77 | 202,9 |
| <i>TB and respiratory diseases</i> | 101 044 | 13,65 | 255,4 |
| <i>Neurology</i> | 142 771 | 9,53 | 265,1 |
| <i>Psychiatry</i> | 84 871 | 28,18 | 238,4 |
| <i>Occupational diseases</i> | 4 399 | 12,83 | 366,6 |
| <i>Paediatrics</i> | 109 212 | 6,15 | 222,0 |
| <i>Gynaecology</i> | 217 812 | 4,22 | 234,2 |
| <i>Independent newborns sections</i> | 69 403 | 7,15 | 276,5 |
| <i>Surgery</i> | 351 979 | 6,93 | 255,1 |
| <i>Neurosurgery</i> | 49 320 | 6,91 | 270,9 |
| <i>Plastic surgery</i> ²⁾ | 43 865 | 9,06 | 235,8 |
| <i>Cardiosurgery</i> | 48 260 | 6,74 | 241,1 |
| <i>Traumatology</i> | 12 368 | 10,49 | 281,1 |
| <i>Anaesthesiology and resuscitation</i> | 37 980 | 11,09 | 275,1 |
| <i>Orthopaedics</i> | 159 743 | 8,54 | 277,1 |
| <i>Urology</i> | 74 837 | 6,91 | 251,5 |
| <i>Otolaryngology</i> | 90 367 | 5,78 | 239,1 |
| <i>Speech therapy</i> | 5 213 | 12,18 | 260,7 |
| <i>Eye diseases</i> | 39 548 | 3,60 | 197,7 |
| <i>Stomatology</i> | 23 918 | 6,61 | 254,4 |
| <i>Dermatology</i> | 40 350 | 12,14 | 270,7 |
| <i>Clinical oncology</i> | 20 488 | 4,91 | 209,1 |
| <i>X-ray therapy</i> | 41 057 | 11,62 | 248,8 |
| <i>Nephrology</i> | 24 314 | 7,92 | 315,8 |
| <i>Clinical haematology</i> | 27 253 | 10,25 | 245,5 |
| <i>Rehabilitation and physical medicine</i> | 36 007 | 22,21 | 281,3 |
| <i>Nuclear medicine</i> | 12 963 | 10,77 | 294,5 |
| <i>Intensive care</i> | 15 058 | 4,00 | 206,3 |
| <i>Nursing aftercare</i> | 176 526 | 71,58 | 325,7 |
| Total ¹⁾ | 2 739 466 | 8,76 | 260,1 |

¹⁾ Number of hospitalized persons is not the sum of patients in departments because of their transfer²⁾ Incl. treatment of burns

3.5 Lůžková péče v nemocnicích dle zřizovatele

Bed care in hospitals by founder

| Oddělení | Počet hospitalizovaných <i>Hospitalized persons</i> | | Počet zemřelých <i>Deaths</i> | |
|-----------------------------------|--|--|----------------------------------|--|
| | absolutně <i>number</i> | na 10 000 obyvatel <i>per 10 000 inhabitants</i> | absolutně <i>number</i> | na 1 000 hospitalizovaných <i>per 1 000 hospitalized persons</i> |
| Ministerstvo zdravotnictví | | | | |
| Interní | 37 757 | 325,83 | 2 507 | 66,40 |
| Kardiologické | 11 906 | 102,74 | 195 | 16,38 |
| Revmatologické | 1 584 | 13,67 | 2 | 1,26 |
| Diabetologické | 971 | 8,38 | 3 | 3,09 |
| Gastroenterologické | 1 459 | 12,59 | 21 | 14,39 |
| Geriatrické | 486 | 4,19 | 62 | 127,57 |
| Infekční | 6 894 | 59,49 | 70 | 10,15 |
| TBC a respiračních nemocí | 7 401 | 63,87 | 627 | 84,72 |
| Nervové | 13 045 | 112,57 | 313 | 23,99 |
| Psychiatrické | 2 519 | 21,74 | 11 | 4,37 |
| Nemoci z povolání | 343 | 2,96 | 1 | 2,92 |
| Dětské | 16 865 | 145,54 | 27 | 1,60 |
| Ženské | 49 179 | 424,40 | 65 | 1,32 |
| Samost. novorozenecké úseky | 9 711 | 83,80 | 40 | 4,12 |
| Chirurgické | 40 521 | 349,68 | 704 | 17,37 |
| Neurochirurgické | 4 964 | 42,84 | 54 | 10,88 |
| Plastické chirurgie ²⁾ | 4 841 | 41,78 | 35 | 7,23 |
| Kardiochirurgické | 7 156 | 61,75 | 100 | 13,97 |
| Traumatologické | 1 179 | 10,17 | 42 | 35,62 |
| Anesteziologicko-resuscitační | 2 969 | 25,62 | 598 | 201,41 |
| Ortopedické | 15 078 | 130,12 | 63 | 4,18 |
| Urologické | 9 639 | 83,18 | 85 | 8,82 |
| Ušní, nosní, krční | 14 698 | 126,84 | 58 | 3,95 |
| Foniatrické | 428 | 3,69 | - | - |
| Oční | 9 080 | 78,36 | 2 | 0,22 |
| Stomatologické | 2 689 | 23,21 | 9 | 3,35 |
| Kožní | 2 790 | 24,08 | 11 | 3,94 |
| Klinické onkologie | 4 173 | 36,01 | 111 | 26,60 |
| Radioterapeutické | 3 534 | 30,50 | 299 | 84,61 |
| Nefrologie | 2 164 | 18,67 | 28 | 12,94 |
| Klinické hematologie | 2 658 | 22,94 | 153 | 57,56 |
| Rehabilitační | 1 091 | 9,41 | - | - |
| Nukleární medicíny | 1 204 | 10,39 | 4 | 3,32 |
| Intenzivní péče | 2 313 | 19,96 | 131 | 56,64 |
| Následná a ošetrovatelská péče | 401 | 3,46 | 94 | 234,41 |
| Ostatní | - | - | - | - |
| Celkem ¹⁾ | 267 531 | 2 308,69 | 6 525 | 24,39 |

¹⁾ Počet hospitalizovaných není součtem hospitalizovaných na odděleních z důvodu překládání pacientů

²⁾ Včetně léčby popálenin

3.5 Lůžková péče v nemocnicích dle zřizovatele

Bed care in hospitals by founder

| <i>Department</i> | Počet ošetřovacích dnů <i>Number of days of stay</i> | Průměrná ošetřovací doba <i>Average duration of stay</i> | Roční využití lůžek ve dnech <i>Bed occupancy per year (days)</i> |
|---|---|---|--|
| Ministry of Health | | | |
| <i>Internal</i> | 332 537 | 8,81 | 289,1 |
| <i>Cardiology</i> | 57 058 | 4,79 | 262,9 |
| <i>Rheumatology</i> | 28 699 | 18,12 | 315,4 |
| <i>Diabetology</i> | 9 091 | 9,36 | 324,7 |
| <i>Gastroenterology</i> | 9 176 | 6,29 | 327,7 |
| <i>Geriatrics</i> | 12 928 | 26,60 | 369,4 |
| <i>Infectious diseases</i> | 53 560 | 7,77 | 219,5 |
| <i>TB and respiratory diseases</i> | 101 044 | 13,65 | 255,4 |
| <i>Neurology</i> | 124 675 | 9,56 | 266,7 |
| <i>Psychiatry</i> | 73 333 | 29,11 | 232,1 |
| <i>Occupational diseases</i> | 4 399 | 12,83 | 366,6 |
| <i>Paediatrics</i> | 103 570 | 6,14 | 233,3 |
| <i>Gynaecology</i> | 208 776 | 4,25 | 238,9 |
| <i>Independent newborns sections</i> | 69 403 | 7,15 | 276,5 |
| <i>Surgery</i> | 271 475 | 6,70 | 268,6 |
| <i>Neurosurgery</i> | 34 122 | 6,87 | 254,5 |
| <i>Plastic surgery</i> ²⁾ | 43 865 | 9,06 | 235,8 |
| <i>Cardiosurgery</i> | 48 260 | 6,74 | 241,1 |
| <i>Traumatology</i> | 12 368 | 10,49 | 281,1 |
| <i>Anaesthesiology and resuscitation</i> | 32 380 | 10,91 | 276,6 |
| <i>Orthopaedics</i> | 138 192 | 9,17 | 282,0 |
| <i>Urology</i> | 66 940 | 6,94 | 248,4 |
| <i>Otolaryngology</i> | 81 965 | 5,58 | 249,1 |
| <i>Speech therapy</i> | 5 213 | 12,18 | 260,7 |
| <i>Eye diseases</i> | 33 334 | 3,67 | 190,5 |
| <i>Stomatology</i> | 18 863 | 7,01 | 273,4 |
| <i>Dermatology</i> | 33 652 | 12,06 | 271,3 |
| <i>Clinical oncology</i> | 20 488 | 4,91 | 209,1 |
| <i>X-ray therapy</i> | 41 057 | 11,62 | 248,8 |
| <i>Nephrology</i> | 14 936 | 6,90 | 324,7 |
| <i>Clinical haematology</i> | 27 253 | 10,25 | 245,5 |
| <i>Rehabilitation and physical medicine</i> | 20 117 | 18,44 | 287,4 |
| <i>Nuclear medicine</i> | 12 963 | 10,77 | 294,5 |
| <i>Intensive care</i> | 7 376 | 3,19 | 307,3 |
| <i>Aftercare and nursing aftercare</i> | 23 670 | 59,03 | 275,2 |
| <i>Others</i> | - | - | - |
| Total ¹⁾ | 2 176 738 | 8,14 | 260,2 |

¹⁾ Number of hospitalized persons is not the sum of patients in departments because of their transfer

²⁾ Incl. treatment of burns

3.5 Lůžková péče v nemocnicích dle zřizovatele

Bed care in hospitals by founder

| Oddělení | Počet hospitalizovaných <i>Hospitalized persons</i> | | Počet zemřelých <i>Deaths</i> | |
|--------------------------------|--|--|----------------------------------|--|
| | absolutně <i>number</i> | na 10 000 obyvatel <i>per 10 000 inhabitants</i> | absolutně <i>number</i> | na 1 000 hospitalizovaných <i>per 1 000 hospitalized persons</i> |
| Okresní úřad | | | | |
| Interní | 5 789 | 49,96 | 538 | 92,93 |
| Nervové | 784 | 6,77 | 2 | 2,55 |
| Chirurgické | 2 664 | 22,99 | 86 | 32,28 |
| Anesteziologicko-resuscitační | 85 | 0,73 | 19 | 223,53 |
| Intenzivní péče | 258 | 2,23 | 13 | 50,39 |
| Následná a ošetrovatelská péče | 636 | 5,49 | 106 | 166,67 |
| Celkem ¹⁾ | 9 139 | 78,87 | 764 | 83,60 |
| Kraj, město nebo obec | | | | |
| Následná a ošetrovatelská péče | 356 | 3,07 | 154 | 432,58 |
| Celkem ¹⁾ | 356 | 3,07 | 154 | 432,58 |
| Privátní | | | | |
| Interní | 6 309 | 54,44 | 556 | 88,13 |
| Dětské | 889 | 7,67 | - | - |
| Ženské | 1 227 | 10,59 | - | - |
| Chirurgické | 3 964 | 34,21 | 76 | 19,17 |
| Anesteziologicko-resuscitační | 245 | 2,11 | 48 | 195,92 |
| Ortopedické | 925 | 7,98 | - | - |
| Rehabilitační | 216 | 1,86 | - | - |
| Následná a ošetrovatelská péče | 1 074 | 9,27 | 223 | 207,64 |
| Celkem ¹⁾ | 14 312 | 123,51 | 903 | 63,09 |
| Ostatní rezorty | | | | |
| Interní | 1 997 | 17,23 | 18 | 9,01 |
| Kardiologické | 1 662 | 14,34 | 105 | 63,18 |
| Gastroenterologické | 1 402 | 12,10 | 70 | 49,93 |
| Infekční | - | - | - | - |
| Nervové | 1 155 | 9,97 | 56 | 48,48 |
| Psychiatrické | 493 | 4,25 | - | - |
| Ženské | 1 149 | 9,92 | 2 | 1,74 |
| Chirurgické | 3 670 | 31,67 | - | - |
| Neurochirurgické | 2 176 | 18,78 | 4 | 1,84 |
| Anesteziologicko-resuscitační | 127 | 1,10 | 39 | 307,09 |
| Ortopedické | 2 700 | 23,30 | 4 | 1,48 |
| Urologické | 1 184 | 10,22 | 2 | 1,69 |
| Ušní, nosní, krční | 945 | 8,15 | 2 | 2,12 |
| Oční | 1 901 | 16,40 | - | - |
| Stomatologické | 931 | 8,03 | - | - |
| Kožní | 533 | 4,60 | - | - |
| Nefrologie | 907 | 7,83 | 62 | 68,36 |
| Intenzivní péče | 1 193 | 10,30 | 120 | 100,59 |
| Následná a ošetrovatelská péče | 315 | 2,72 | 15 | 47,62 |
| Celkem ¹⁾ | 21 339 | 184,15 | 499 | 23,38 |

¹⁾ Počet hospitalizovaných není součtem hospitalizovaných na odděleních z důvodu překládání pacientů

3.5 Lůžková péče v nemocnicích dle zřizovatele

Bed care in hospitals by founder

| <i>Department</i> | Počet ošetřovacích dnů <i>Number of days of stay</i> | Průměrná ošetřovací doba <i>Average duration of stay</i> | Roční využití lůžek ve dnech <i>Bed occupancy per year (days)</i> |
|---|---|---|--|
| District Administration | | | |
| <i>Internal</i> | 59 445 | 10,27 | 276,9 |
| <i>Neurology</i> | 7 615 | 9,71 | 304,6 |
| <i>Surgery</i> | 19 670 | 7,38 | 237,0 |
| <i>Anaesthesiology and resuscitation</i> | 1 207 | 14,20 | 201,2 |
| <i>Intensive care</i> | 755 | 2,93 | 251,7 |
| <i>Aftercare and nursing aftercare</i> | 21 797 | 34,27 | 306,1 |
| <i>Total</i> ¹⁾ | 110 489 | 12,09 | 274,2 |
| Region, City or Municipality | | | |
| <i>Aftercare and nursing aftercare</i> | 52 953 | 148,74 | 331,0 |
| <i>Total</i> ¹⁾ | 52 953 | 148,74 | 331,0 |
| Private | | | |
| <i>Internal</i> | 68 718 | 10,89 | 284,5 |
| <i>Paediatrics</i> | 5 642 | 6,35 | 117,5 |
| <i>Gynaecology</i> | 4 131 | 3,37 | 137,7 |
| <i>Surgery</i> | 30 958 | 7,81 | 200,4 |
| <i>Anaesthesiology and resuscitation</i> | 2 431 | 9,92 | 270,1 |
| <i>Orthopaedics</i> | 3 603 | 3,90 | 300,3 |
| <i>Rehabilitation and physical medicine</i> | 3 632 | 16,81 | 227,0 |
| <i>Aftercare and nursing aftercare</i> | 78 106 | 72,72 | 347,4 |
| <i>Total</i> ¹⁾ | 197 221 | 13,78 | 268,0 |
| Other sectors | | | |
| <i>Internal</i> | 24 636 | 12,34 | 220,0 |
| <i>Cardiology</i> | 11 016 | 6,63 | 268,7 |
| <i>Gastroenterology</i> | 11 676 | 8,33 | 228,9 |
| <i>Infectious diseases</i> | - | - | - |
| <i>Neurology</i> | 10 481 | 9,07 | 227,8 |
| <i>Psychiatry</i> | 11 538 | 23,40 | 288,5 |
| <i>Gynaecology</i> | 4 905 | 4,27 | 188,7 |
| <i>Surgery</i> | 29 876 | 8,14 | 227,2 |
| <i>Neurosurgery</i> | 15 198 | 6,98 | 316,6 |
| <i>Anaesthesiology and resuscitation</i> | 1 962 | 15,45 | 327,0 |
| <i>Orthopaedics</i> | 17 948 | 6,65 | 240,9 |
| <i>Urology</i> | 7 897 | 6,67 | 282,0 |
| <i>Otolaryngology</i> | 8 402 | 8,89 | 171,5 |
| <i>Eye diseases</i> | 6 214 | 3,27 | 248,6 |
| <i>Stomatology</i> | 5 055 | 5,43 | 202,2 |
| <i>Dermatology</i> | 6 698 | 12,57 | 267,9 |
| <i>Nephrology</i> | 9 378 | 10,34 | 302,5 |
| <i>Intensive care</i> | 6 927 | 5,81 | 150,6 |
| <i>Aftercare and nursing care</i> | 12 258 | 38,91 | 291,9 |
| <i>Total</i> ¹⁾ | 202 065 | 9,47 | 233,1 |

¹⁾ Number of hospitalized persons is not the sum of patients in departments because of their transfer

3.6 Lůžková péče ve specializovaných ústavech

Bed care in specialized institutes

| Druh ústavu | Hospitalizovaní <i>Hospitalized persons</i> | | Zemřelí <i>Deaths</i> | |
|--------------------------------------|--|--|----------------------------|--|
| | absolutně <i>number</i> | na 10 000 obyvatel ¹⁾ <i>per 10 000 inhabitants ¹⁾</i> | absolutně <i>number</i> | na 1 000 hospi- talizovaných <i>per 1 000 hospi- talized persons</i> |
| Léčebny TBC a resp. nem. pro dospělé | - | - | - | - |
| Léčebny TBC a resp. nem. pro děti | - | - | - | - |
| Psychiatrické léčebny pro dospělé | 6 973 | 69,2 | 402 | 57,7 |
| Psychiatrické léčebny pro děti | - | - | - | - |
| Léčebny pro dlouhodobě nemocné | 1 183 | 11,7 | 579 | 489,4 |
| Rehabilitační ústavy | - | - | - | - |
| Ostatní odborné léčebny pro dosp. | 3 606 | 35,8 | 65 | 18,0 |
| Ostatní odborné léčebny pro děti | - | - | - | - |
| Ozdravovny | - | - | - | - |
| Hospic | 156 | 1,3 | 139 | 891,0 |
| Další lůžková zařízení | 857 | 7,4 | - | - |

¹⁾ Napočteno na odpovídající věkové skupiny

¹⁾ Calculated for corresponding age groups

3.6 Lůžková péče ve specializovaných ústavech

Bed care in specialized institutes

| <i>Type of institute</i> | Počet ošetřovacích dnů <i>Number of days of stay</i> | Průměrná ošetrovací doba <i>Average duration of stay</i> | Roční využití lůžek ve dnech <i>Bed occupancy in days</i> |
|---|--|--|---|
| <i>Inst. for TB and respiratory dis. for adults</i> | - | - | - |
| <i>Inst. for TB and respiratory dis. for children</i> | - | - | - |
| <i>Psychiatric institutes for adults</i> | 476 641 | 68,4 | 333,8 |
| <i>Psychiatric institutes for children</i> | - | - | - |
| <i>Institutes for long-term patients</i> | 258 303 | 218,3 | 342,1 |
| <i>Rehabilitation institutes</i> | - | - | - |
| <i>Other special health institutes for adults</i> | 36 398 | 10,1 | 311,1 |
| <i>Other special health institutes for children</i> | - | - | - |
| <i>Convalescent homes</i> | - | - | - |
| <i>Hospic</i> | 8 761 | 56,2 | 343,6 |
| <i>Other institutes with bed capacity</i> | 4 745 | 5,5 | 113,0 |

3.7 Počet ambulantních ošetření (vyšetření) Number of out-patient examinations

| Obor ¹⁾ | Branch ¹⁾ | Celkem Total | |
|---------------------------------------|--|---------------------|--------------------------------|
| | | absolutně number | na 100 obyv. per 100 inhab. |
| Interní lékařství | <i>Internal medicine</i> | 1 853 366 | 159,9 |
| Gastroenterologie | <i>Gastroenterology</i> | 149 990 | 12,9 |
| Diabetologie | <i>Diabetology</i> | 255 709 | 22,1 |
| Geriatric | <i>Geriatrics</i> | 7 245 | 0,6 |
| Infekční nemoci | <i>Infectious diseases</i> | 54 696 | 4,7 |
| Alergologie a klinická imunologie | <i>Allergology and clinical immunology</i> | 599 940 | 51,8 |
| TBC a respiračních nemocí | <i>TB and respiratory diseases</i> | 308 913 | 26,7 |
| Neurologie | <i>Neurology</i> | 691 432 | 59,7 |
| Psychiatrie (vč. sexuologie) | <i>Psychiatry (incl. sexuology)</i> | 586 016 | 50,6 |
| Nemoci z povolání | <i>Occupational diseases</i> | 83 502 | 7,2 |
| Pediatric (vč. dorostového lékařství) | <i>Paediatrics and adolescents</i> | 1 686 321 | 145,5 |
| Gynekologie | <i>Gynaecology</i> | 1 929 272 | 166,5 |
| Chirurgie (vč. cévní a hrudní chir.) | <i>Surgery (incl. vascular and thoracic surgery)</i> | 1 199 027 | 103,5 |
| Neurochirurgie | <i>Neurosurgery</i> | 17 565 | 1,5 |
| Kardiochirurgie | <i>Cardiosurgery</i> | 31 712 | 2,7 |
| Traumatologie | <i>Traumatology</i> | 47 351 | 4,1 |
| Plastické chirurgie | <i>Plastic surgery</i> | 85 673 | 7,4 |
| Ortopedie | <i>Orthopaedics</i> | 589 198 | 50,8 |
| Urologie | <i>Urology</i> | 346 489 | 29,9 |
| Ušní, nosní, krční (vč. foniatrie) | <i>Otolaryngology (incl. speech therapy)</i> | 897 871 | 77,5 |
| Oční | <i>Eye diseases</i> | 975 231 | 84,2 |
| Kožní | <i>Dermatology</i> | 922 452 | 79,6 |
| Klinická a radiační onkologie | <i>Clinical and X-ray oncology</i> | 259 493 | 22,4 |
| Tělovýchovné lékařství | <i>Physical training medicine</i> | 36 736 | 3,2 |
| Lékařská genetika | <i>Medical genetics</i> | 30 962 | 2,7 |
| Ordinace prakt. lékaře pro dosp. | <i>Gen. practitioners for adults</i> | 5 250 520 | 453,1 |
| LSPP | <i>First medical aid</i> | 166 723 | 14,4 |
| pro dospělé | <i>for adults</i> | 117 311 | 10,1 |
| pro děti | <i>for children</i> | 49 412 | 4,3 |
| Celkem | Total | 19 063 405 | 1 645,1 |
| Stomatologie | <i>Stomatology</i> | 2 880 183 | 248,5 |
| LSPP stomatologická | <i>First medical aid stomatological</i> | 37 100 | 3,2 |
| Celkem stomatologie | Total stomatology | 2 917 283 | 251,8 |
| Úhrn | Grand total | 21 980 688 | 1 896,8 |

¹⁾ Činnost pracovišť je započtena do odpovídajícího oboru

¹⁾ Activity of units included in the appropriate branch

3.8 Ambulantní péče o děti a dorost

Out-patient care of children and adolescents

| Druh vyšetření (ošetření) | Type of examination | Počet vyšetření | | |
|----------------------------|---------------------------------|------------------------|--|-------------|
| | | Number of examinations | | |
| | | celkem total | | |
| | | absolutně number | na 100 osob ¹⁾ per 100 persons ¹⁾ | v % in % |
| Celkem vyšetření | Total examinations | 1 679 891 | 771,66 | 100,00 |
| v tom: v zařízeních | incl.: in establishments | 1 654 161 | 759,85 | 98,47 |
| z toho: léčebná | incl.: curative | 1 289 610 | 592,39 | 76,77 |
| preventivní | preventive | 332 335 | 152,66 | 19,78 |
| branců | of recruits | 11 551 | 5,31 | 0,69 |
| posudková | medical assessment | 4 381 | 2,01 | 0,26 |
| - dorost | - adolescents | | | |
| v návštěvní službě | in visiting service | 25 730 | 11,82 | 1,53 |

¹⁾ Napočteno na děti a dorost (0-19 let)

¹⁾ Calculated per children and adolescents (0-19 years)

3.9 Lékařská péče o ženy

Medical care of women

| Ukazatel | Index | Celkem Total | Na 1 000 žen ve věku 15-49 let Per 1 000 women at age 15-49 |
|-------------------------------------|--|-----------------|--|
| Nově přijaté těhotné | <i>Newly admitted pregnant women</i> | 20 941 | 72,6 |
| Počet žen užívajících antikoncepci | <i>Number of women using contraception</i> | 171 244 | 594,8 |
| v tom: nitroděložní | incl.: IUD | 15 781 | 54,8 |
| hormonální | hormonal | 155 463 | 540,0 |
| Gynekologická vyšetření celkem | <i>Gynaecological examinations total</i> | 1 929 272 | 3 166,0 ¹⁾ |
| Gynekologické operace ²⁾ | <i>Gynaecological operations ²⁾</i> | 25 712 | 42,2 ¹⁾ |

¹⁾ Napočteno na celkový počet žen

¹⁾ Calculated per total number of women

²⁾ Vč. potratů

²⁾ Incl. abortions

3.10 Přístrojové vybavení zdravotnických zařízení

Medical apparatus in health establishments

| Přístroj <i>Apparatus</i> | Počet / <i>Number of</i> | | | | | |
|---|--|------|--------------------------------|---------|---|-------|
| | přístrojů <i>apparatus</i> | | obyvatel <i>inhabitants</i> | | výkonů ¹⁾ <i>performances ¹⁾</i> | |
| | na 1 přístroj / <i>per 1 apparatus</i> | | | | | |
| | ČR | kraj | CR | region | ČR | kraj |
| RTG diagnostické přístroje <i>X-ray diagnostic apparatus</i> | | | | | | |
| RTG dg skiagrafické stacionární <i>X-ray diag. skiagraphic, stationary</i> | 979 | 146 | 10 422 | 7 958 | 7 497 | 7 028 |
| RTG dg skiagrafické mobilní <i>X-ray diag. skiagraphic, mobile</i> | 440 | 112 | 23 189 | 10 374 | 735 | 985 |
| RTG dg skiaskopicko-skiagrafické mobilní s C - ramenem <i>X-ray diag. skiascopic-skiagraphic with C-arm</i> | 359 | 64 | 28 421 | 18 155 | 520 | 691 |
| RTG dg skiaskopicko-skiagrafické konvenční <i>X-ray diag. skiascopic-skiagraphic, conventional</i> | 347 | 56 | 29 404 | 20 749 | 1 789 | 1 266 |
| RTG dg skiaskopicko-skiagrafický s digitalizací II. kategorie <i>X-ray diag. skiascopic-skiagraphic, digital, category II</i> | 68 | 10 | 150 048 | 116 194 | 2 342 | 1 186 |
| RTG dg skiaskopicko-skiagrafický s digitalizací I. kategorie <i>X-ray diag. skiascopic-skiagraphic, digital, category I</i> | 31 | 14 | 329 138 | 82 996 | 2 836 | 3 179 |
| RTG dg konvenční angiokomplety <i>X-ray diag., conventional, angiography sets</i> | 24 | 2 | 425 136 | 580 969 | 239 | 11 |
| RTG dg digitální angiokomplety (s DSA) <i>X-ray diag., digital, angiography sets (with DSA)</i> | 52 | 13 | 196 217 | 89 380 | 2 098 | 2 958 |
| RTG dg speciální kardiokomplety <i>X-ray diag., special, cardiographic sets</i> | 23 | 12 | 443 620 | 96 828 | 2 022 | 1 359 |
| RTG dg CT konvenční <i>X-ray diag. CT, conventional</i> | 37 | 5 | 275 764 | 232 388 | 7 721 | 4 972 |
| RTG dg CT spirální <i>X-ray diag. CT, spiral</i> | 86 | 15 | 118 643 | 77 463 | 4 660 | 6 285 |
| RTG dg radiofotografické <i>X-ray diag. radiophotographic</i> | 32 | 2 | 318 852 | 580 969 | 1 824 | 2 229 |
| RTG dg mamografické II. kategorie <i>X-ray diag. mammograph, category II</i> | 80 | 9 | 127 541 | 129 104 | 5 259 | 8 114 |
| RTG dg mamografické I. kategorie <i>X-ray diag. mammograph, category I</i> | 55 | 13 | 185 514 | 89 380 | 5 125 | 6 009 |

3.10 Přístrojové vybavení zdravotnických zařízení

Medical apparatus in health establishments

| Přístroj <i>Apparatus</i> | Počet / Number of | | | | | |
|--|---------------------------------|------|--------------------------------|-----------|---|--------|
| | přístrojů <i>apparatus</i> | | obyvatel <i>inhabitants</i> | | výkonů ¹⁾ <i>performances ¹⁾</i> | |
| | na 1 přístroj / per 1 apparatus | | | | | |
| | ČR | kraj | CR | region | ČR | kraj |
| RTG dg kostní denzitometry <i>X-ray diag. bone densitometers</i> | 51 | 11 | 200 064 | 105 631 | 2 448 | 3 443 |
| RTG dg výše nespecifikované <i>X-ray diag., not specified above</i> | 7 | 1 | 1 457 610 | 1 161 938 | 1 355 | - |
| RTG dg zubní intraorální <i>X-ray diag. dental, intraoral</i> | 3 645 | 494 | 2 799 | 2 352 | 575 | 689 |
| RTG dg zubní panoramatické <i>X-ray diag. dental, panoramic</i> | 285 | 68 | 35 801 | 17 087 | 1 290 | 1 049 |
| RTG dg zubní extraorální a nespecifik. <i>X-ray diag. dental, extraoral & unspec.</i> | 34 | 9 | 300 096 | 129 104 | 770 | 476 |
| RTG terapeutické přístroje <i>X-ray therapeutic apparatus</i> | | | | | | |
| RTG terapeutické do 100 kV <i>X-ray therapeutic, up to 100 kV</i> | 6 | 2 | 1 700 545 | 580 969 | 606 | 875 |
| RTG terapeutické nad 100 kV <i>X-ray therapeutic, over 100 kV</i> | 23 | 5 | 443 620 | 232 388 | 6 038 | 5 591 |
| RTG simulátor <i>X-ray simulator</i> | 16 | 3 | 637 704 | 387 313 | 3 987 | 6 617 |
| CT simulátor <i>CT simulator</i> | 3 | 1 | 3 401 090 | 1 161 938 | 793 | 1 568 |
| RTG terapeutické výše nespecifikované <i>X-ray therapeutic, not specified above</i> | - | - | - | - | - | - |
| Lineární urychlovače - terapeutické ozařovače <i>Linear accelerators - therapeutic irradiators</i> | | | | | | |
| Lineární urychlovač s jednou energií X <i>Linear accelerator with 1 X-ray energy</i> | 7 | 4 | 1 457 610 | 290 485 | 32 299 | 27 439 |
| Lineární urychlovač s více energiemi X a s elektrony <i>Linear accelerator with more X-ray energies and with electrons</i> | 14 | 3 | 728 805 | 387 313 | 25 291 | 30 295 |
| Radionuklidový ozařovač pro teleterapii Co-60 <i>Radioisotope irradiator for teletherapy, Co-60</i> | 29 | 5 | 351 837 | 232 388 | 15 972 | 9 496 |
| Radionuklidový ozařovač pro teleterapii Cs-137 <i>Radioisotope irradiator for teletherapy, Cs-137</i> | 18 | 4 | 566 848 | 290 485 | 3 782 | 3 088 |
| Kruhové urychlovače (betatrony) <i>Circular accelerators (betatrons)</i> | 2 | - | 5 101 635 | - | 3 569 | - |

3.10 Přístrojové vybavení zdravotnických zařízení

Medical apparatus in health establishments

| Přístroj <i>Apparatus</i> | Počet / <i>Number of</i> | | | | | |
|--|--|------|--------------------------------|-----------|---|-------|
| | přístrojů <i>apparatus</i> | | obyvatel <i>inhabitants</i> | | výkonů ¹⁾ <i>performances ¹⁾</i> | |
| | na 1 přístroj / <i>per 1 apparatus</i> | | | | | |
| | ČR | kraj | CR | region | ČR | kraj |
| Radionuklidové ozařovače <i>Radioisotope inadiators</i> | | | | | | |
| Radionuklidový ozařovač AFL brachyterapeutický s LDR/MDR <i>Radioisotope irradiator AFL brachytherapeutic with LDR/MDR</i> | 7 | 4 | 1 457 610 | 290 485 | 101 | 156 |
| Radionuklidový ozařovač AFL brachyterapeutický s HDR <i>Radioisotope irradiator AFL brachytherapeutic with HDR</i> | 11 | 2 | 927 570 | 580 969 | 566 | 350 |
| Radionuklidový ozařovač výše nespecif. <i>Radioisotope irradiator not spec. above</i> | 6 | 3 | 1 700 545 | 387 313 | 872 | 639 |
| Scintilační gama kamery - diagnostické přístroje <i>Scintillation gamma cameras - diag.</i> | | | | | | |
| Scintilační gama kamera planární <i>Scintillation gamma cameras, planar</i> | 51 | 7 | 200 064 | 165 991 | 2 043 | 2 019 |
| Scintilační gama kamera SPECT s 1 detektorem <i>Scintillation gamma cameras SPECT with 1 detector</i> | 25 | 6 | 408 131 | 193 656 | 1 782 | 1 129 |
| Scintilační gama kamera SPECT s 2 a více detektory <i>Scintillation gamma cameras SPECT with 2 and more detectors</i> | 41 | 6 | 248 860 | 193 656 | 2 793 | 2 762 |
| PET (pozitronová emisní tomografie) <i>PET (positron emission tomograph)</i> | 1 | 1 | 10 203 269 | 1 161 938 | 2 265 | 2 265 |
| Litotryptory - terapeutické přístroje <i>Lithotriptors - therapeutic</i> | | | | | | |
| Litotryptory s rtg naváděním <i>Lithotriptors with x-ray guidance</i> | 22 | 4 | 463 785 | 290 485 | 254 | 32 |
| Litotryptory jen s UZ naváděním <i>Lithotriptors with only ultrasound guidance</i> | 11 | 1 | 927 570 | 1 161 938 | 1 210 | 180 |

3.10 Přístrojové vybavení zdravotnických zařízení

Medical apparatus in health establishments

| Přístroj <i>Apparatus</i> | Počet / <i>Number of</i> | | | | | |
|--|--|------|--------------------------------|-----------|---|-------|
| | přístrojů <i>apparatus</i> | | obyvatel <i>inhabitants</i> | | výkonů ¹⁾ <i>performances ¹⁾</i> | |
| | na 1 přístroj / <i>per 1 apparatus</i> | | | | | |
| | ČR | kraj | CR | region | ČR | kraj |
| Ultrazvukové zobrazovací přístroje (sonografy) <i>Ultrasonic scanners (sonographs)</i> | | | | | | |
| Ultrazvukové přístroje pro 2D zobrazení <i>Ultrasonic scanners for 2D imaging</i> | 1 546 | 243 | 6 600 | 4 782 | 1 810 | 1 807 |
| Ultrazvukové přístroje duplexní <i>Ultrasonic scanners, duplex</i> | 324 | 70 | 31 492 | 16 599 | 2 171 | 1 522 |
| Ultrazvukové přístroje s barevným mapováním <i>Ultrasonic scanners with colour mapping</i> | 672 | 133 | 15 183 | 8 736 | 3 324 | 2 184 |
| Ultrazvukové kostní denzitometry <i>Ultrasonic bone densitometers</i> | 41 | 15 | 248 860 | 77 463 | 801 | 903 |
| Další přístroje pro radioterapii <i>Other radiotherapy apparatus</i> | | | | | | |
| Systémy pro plánování léčby v radioterap. 2D <i>Radiotherapy planning systems, 2D</i> | 20 | 4 | 510 163 | 290 485 | 636 | 1 251 |
| Systémy pro plánování léčby v radioterap. 3D <i>Radiotherapy planning systems, 3D</i> | 24 | 6 | 425 136 | 193 656 | 954 | 465 |
| Substandardní dozimetrický systém <i>Substandard dosimetry systems</i> | 31 | 5 | 329 138 | 232 388 | . | . |
| Skannovací vodní fantom <i>Scanning water phantom</i> | 14 | 2 | 728 805 | 580 969 | . | . |
| Vyřezávačka stínících bloků <i>Shielding block cutter</i> | 17 | 2 | 600 192 | 580 969 | 405 | 314 |
| In vivo dozimetrie-polovodičová <i>In vivo dosimeters, semiconductor</i> | 12 | 4 | 850 272 | 290 485 | . | . |
| In vivo dozimetrie-TLD <i>In vivo dosimeters, TLD</i> | 10 | 3 | 1 020 327 | 387 313 | . | . |
| Multileaf kolimátor <i>Multileaf collimator</i> | 4 | 2 | 2 550 817 | 580 969 | . | . |
| Portal vision <i>Portal vision</i> | 3 | 1 | 3 401 090 | 1 161 938 | . | . |
| Zařízení pro hypertermii <i>Hyperthermia units</i> | 16 | 1 | 637 704 | 1 161 938 | 880 | 45 |

3.10 Přístrojové vybavení zdravotnických zařízení

Medical apparatus in health establishments

| Přístroj <i>Apparatus</i> | Počet / <i>Number of</i> | | | | | |
|---|---|------|--------------------------------|---------|---|-------|
| | přístrojů <i>apparatus</i> | | obyvatel <i>inhabitants</i> | | výkonů ¹⁾ <i>performances ¹⁾</i> | |
| | na 1 přístroj / <i>per 1 apparatus</i> | | | | | |
| | ČR | kraj | CR | region | ČR | kraj |
| | Další sledované přístroje <i>Other listed apparatus</i> | | | | | |
| Biochemické analyzátoři (automaty) <i>Biochemical analyzers (automated)</i> | 1 447 | 211 | 7 051 | 5 507 | . | . |
| Hemodialyzační přístroje <i>Hemodialysis units</i> | 1 268 | 184 | 8 047 | 6 315 | . | . |
| Magnetická rezonance (tomograf MR) <i>Magnetic resonance (MR tomograph)</i> | 22 | 8 | 463 785 | 145 242 | 3 952 | 4 966 |
| Lasery operační <i>Laser, surgical</i> | 207 | 66 | 49 291 | 17 605 | 357 | 234 |
| Lasery terapeutické <i>Laser, therapeutic</i> | 1 331 | 260 | 7 666 | 4 469 | 408 | 217 |
| Ventilátory (pro dlouhodobou umělou ventilaci plic) <i>Ventilators (for long-term lung ventilation)</i> | 1 891 | 493 | 5 396 | 2 357 | . | . |
| Hyperbarická komora jednomístná <i>Hyperbaric chamber, one place</i> | 10 | 3 | 1 020 327 | 387 313 | . | . |
| Hyperbarická komora vícemístná <i>Hyperbaric chamber, multiple</i> | 5 | 2 | 2 040 654 | 580 969 | . | . |
| Další diagnostické a terapeutické přístroje v pořizovací hodnotě nad 2 miliony Kč, neuvedené výše <i>Other diag. and therapeutic apparatus with purchase cost over 2 million CZK, not listed above</i> | 781 | 143 | 13 064 | 8 125 | . | . |

¹⁾ Porovnání výkonů je pouze orientační¹⁾ Comparison of performances is only tentative

4. KAPITOLA

PRACOVNÍCI

MANPOWER

Pracovníci

Údaje o pracovnících jsou za všechna zařízení se sídlem na území hl.m Prahy. V Praze v roce 2002 pracovalo celkem 33 339,64 odborných zdravotnických pracovníků (přepočtený počet), z nichž 54 % bylo zaměstnáno v zařízeních zřízených Ministerstvem zdravotnictví, pouze 5 % v zařízeních zřízených okresním úřadem (úřadem městské části) nebo magistrátem hl. m. Prahy, 35 % v zařízeních privátních a 6 % v zařízeních ostatních rezortů.

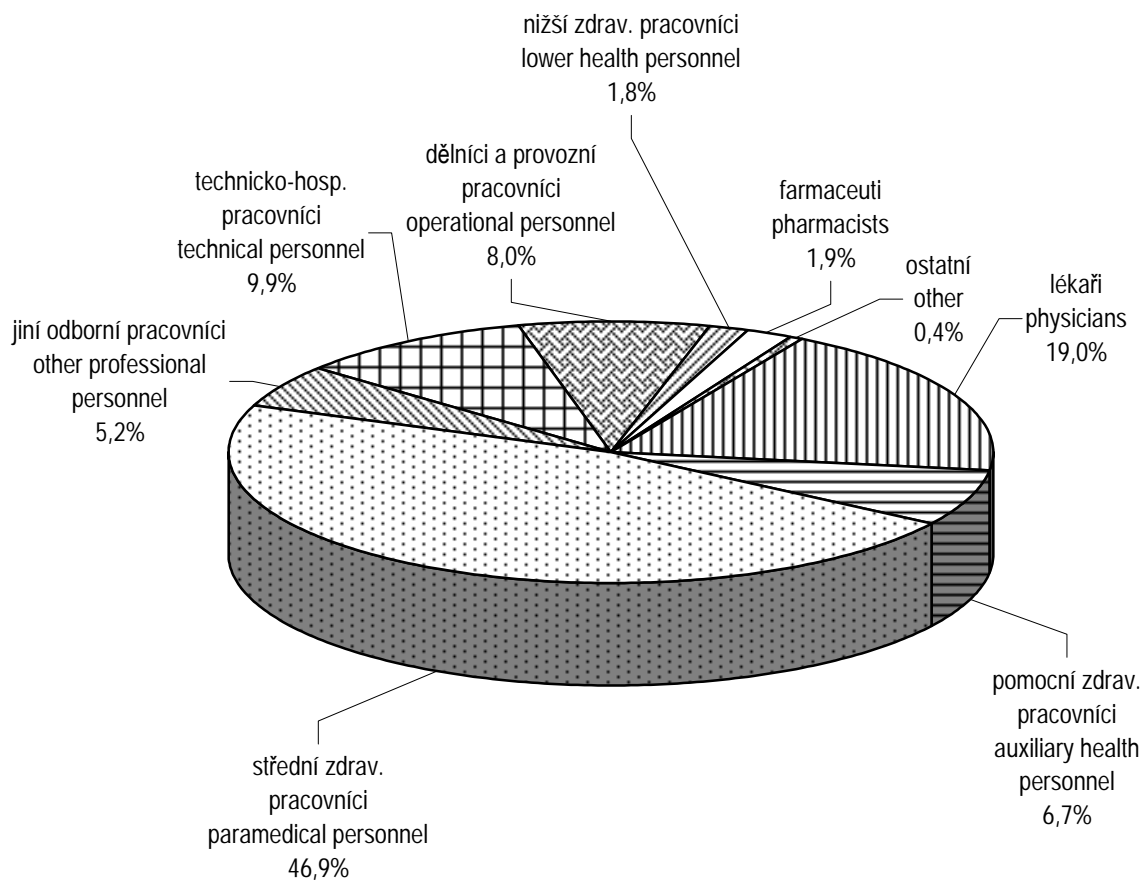
Rozdělení pracovníků podle městských částí je ovlivněno nerovnoměrným rozmístěním zdravotnických zařízení, zejména velkých nemocnic na území hl. m. Prahy.

V hygienické službě jsou zahrnuti i pracovníci Krajské hygienické stanice Středočeského kraje, Okresní hygienické stanice Praha východ, Okresní hygienické stanice Praha západ, které mají sídlo na území hl. m. Prahy, ale slouží obyvatelstvu Středočeského kraje, a Státního zdravotního ústavu s působností pro celou ČR.

Údaje o věkové struktuře, oboru činnosti a kvalifikační skladbě lékařů a farmaceutů jsou čerpány z registru lékařů a farmaceutů. Lékaři resp. farmaceuti jsou uváděni jako fyzické osoby podle hlavního oboru činnosti. Tzn., že v případě více úvazků je pracovník započítán v tom oboru, ve kterém má nejvyšší úvazek, v případě stejných úvazků v tom, kde má nejvyšší kvalifikaci (atestaci) a v ostatních případech v oboru, který byl uveden jako první.

Průměrná měsíční mzda je uváděna ve zdravotnických organizacích s odměňováním podle zákona 143/92 Sb. ve znění pozdějších předpisů. V tabulce 4.7.1 jsou uvedeny organizace rezortu zdravotnictví a obrany. V přehledu podle území není v některých městských částech uvedena, protože žádné zařízení s tímto odměňováním se v městské části nenachází.

Struktura pracovníků podle kategorií Structure of personal by categories



4.1 Pracovníci v evidenčním počtu podle kategorií a zřizovatele

Registered number of employees by categories and by founder

| Kategorie Category | Pracovníci v evidenčním počtu (přepočtený počet) <i>Registered number of employees (whole time equivalent)</i> | | |
|---|---|--|--|
| | celkem <i>total</i> | v tom zřizovatel / o.w. by founder | |
| | | Ministerstvo zdravotnictví <i>Ministry of Health</i> | okresní úřad <i>District Administration</i> |
| <i>absolutně / number</i> | | | |
| Odborní zdravotničtí pracovníci | 33 339,64 | 18 156,31 | 798,49 |
| lékaři | 7 765,24 | 3 318,68 | 144,77 |
| farmaceuti | 785,84 | 98,44 | 17,90 |
| dentisté (bez VŠ vzdělání) | - | - | - |
| zdrav. prac. s jiným VŠ vzděláním | 409,52 | 238,51 | 1,00 |
| jiní odb. prac. ve zdrav. s VŠ vzděláním | 1 058,31 | 752,43 | 9,20 |
| jiní odb. prac. ve zdrav. se SŠ vzděláním | 675,91 | 516,13 | 5,00 |
| střední zdravotničtí pracovníci | 19 140,62 | 10 940,02 | 506,29 |
| zdravotní sestry | 11 852,64 | 7 228,64 | 354,01 |
| dětské sestry | 1 461,39 | 1 039,40 | 35,50 |
| ženské sestry | 729,50 | 479,72 | 0,50 |
| dietní sestry | 107,03 | 87,15 | 4,00 |
| ostatní sestry | 232,44 | 52,64 | 3,00 |
| rehabilitační pracovníci | 830,91 | 317,66 | 42,40 |
| asistenti hygienické služby | 226,10 | 49,86 | 8,80 |
| zdravotní laboranti | 1 697,26 | 1 155,05 | 12,00 |
| farmaceutičtí laboranti | 753,62 | 130,80 | 15,84 |
| radiologičtí laboranti | 585,36 | 361,75 | 30,24 |
| zubní technici | 664,37 | 37,35 | - |
| nižší zdravotničtí pracovníci | 749,37 | 273,64 | 19,31 |
| ošetřovatelky | 318,63 | 214,72 | 12,81 |
| pěstounky | 9,00 | 4,00 | 5,00 |
| zubní instrumentářky | 83,00 | 6,00 | - |
| maséři | 31,79 | 15,84 | 1,50 |
| dezinfektoři | 10,15 | 9,63 | - |
| laboratorní pracovníci | 94,50 | 15,35 | - |
| pítevní laboranti - preparátoři | 8,10 | 8,10 | - |
| řidiči rychlé lékař. / zdrav. pomoci | 194,20 | - | - |
| pomocní zdravotničtí pracovníci | 2 754,83 | 2 018,46 | 95,02 |
| Učitelé | 179,32 | 172,32 | - |
| Vychovatelé | - | - | - |
| Technicko-hospodářští pracovníci | 4 046,51 | 2 907,56 | 106,64 |
| Dělníci a provozní pracovníci | 3 270,66 | 2 313,61 | 185,44 |
| Úhrn | 40 836,13 | 23 549,80 | 1 090,57 |

4.1 Pracovníci v evidenčním počtu podle kategorií a zřizovatele

Registered number of employees by categories and by founder

| Kategorie Category | Pracovníci v evidenčním počtu (přepočtený počet) <i>Registered number of employees (whole time equivalent)</i> | | |
|--|---|----------------------------|--|
| | v tom zřizovatel / o.w. by founder | | |
| | kraj, město nebo obec <i>Region, City or Municipality</i> | privátní <i>private</i> | ostatní resorty <i>other Sectors</i> |
| | absolutně / number | | |
| Professional health personnel | 920,78 | 11 656,29 | 1 807,77 |
| <i>physicians</i> | 179,40 | 3 720,26 | 402,13 |
| <i>pharmacists</i> | 6,00 | 659,50 | 4,00 |
| <i>dentists (not university level)</i> | - | - | - |
| <i>health pers. with other univ. education</i> | 4,00 | 151,81 | 14,20 |
| <i>other profes. pers. in health s. with univ. ed.</i> | 24,80 | 226,31 | 45,57 |
| <i>other profes. pers. in health s. with second. ed.</i> | 17,75 | 118,03 | 19,00 |
| paramedical personnel | 438,03 | 6 161,20 | 1 095,08 |
| <i>health nurses</i> | 227,21 | 3 170,57 | 872,21 |
| <i>children's nurses</i> | 7,00 | 379,49 | - |
| <i>women's nurses</i> | 3,00 | 245,28 | 1,00 |
| <i>dieticians</i> | 2,00 | 8,00 | 5,88 |
| <i>other nurses</i> | 15,50 | 157,30 | 4,00 |
| <i>rehabilitation workers</i> | 12,88 | 414,47 | 43,50 |
| <i>assistants of hygienic service</i> | 143,44 | 3,00 | 21,00 |
| <i>medical laboratory assistants</i> | 8,00 | 443,23 | 78,98 |
| <i>pharmaceutical laboratory assistants</i> | 4,00 | 595,42 | 7,56 |
| <i>X-ray laboratory assistants</i> | 12,00 | 136,17 | 45,20 |
| <i>dental technicians</i> | 3,00 | 608,27 | 15,75 |
| lower health personnel | 109,00 | 305,91 | 41,51 |
| <i>auxiliary nurses</i> | - | 68,23 | 22,87 |
| <i>guardians in crèches</i> | - | - | - |
| <i>chair-side assistants</i> | - | 76,00 | 1,00 |
| <i>masseurs</i> | - | 14,45 | - |
| <i>desinfectors</i> | - | 0,52 | - |
| <i>laboratory workers</i> | 1,00 | 67,51 | 10,64 |
| <i>dissecting assistants</i> | - | - | - |
| <i>drivers of fast medical aid</i> | 108,00 | 79,20 | 7,00 |
| <i>auxiliary health personnel</i> | 141,80 | 313,27 | 186,28 |
| Teachers | 0,50 | 6,00 | 0,50 |
| Schoolmasters | - | - | - |
| Technical and economic personnel | 148,13 | 602,30 | 281,88 |
| Manual workers and operational personnel | 93,46 | 526,89 | 151,26 |
| Total | 1 162,87 | 12 791,48 | 2 241,41 |

4.1 Pracovníci v evidenčním počtu podle kategorií a zřizovatele

Registered number of employees by categories and by founder

| Kategorie Category | Pracovníci v evidenčním počtu (přepočtený počet) <i>Registered number of employees (whole time equivalent)</i> | | |
|---|---|--|--|
| | celkem <i>total</i> | v tom zřizovatel / o.w. by founder | |
| | | Ministerstvo zdravotnictví <i>Ministry of Health</i> | okresní úřad <i>District Administration</i> |
| v % z kategorie / in % of category | | | |
| Odborní zdravotničtí pracovníci | 100,0 | 54,5 | 2,4 |
| lékaři | 100,0 | 42,7 | 1,9 |
| farmaceuti | 100,0 | 12,5 | 2,3 |
| dentisté (bez VŠ vzdělání) | - | - | - |
| zdrav. prac. s jiným VŠ vzděláním | 100,0 | 58,2 | 0,2 |
| jiní odb. prac. ve zdrav. s VŠ vzděláním | 100,0 | 71,1 | 0,9 |
| jiní odb. prac. ve zdrav. se SŠ vzděláním | 100,0 | 76,4 | 0,7 |
| střední zdravotničtí pracovníci | 100,0 | 57,2 | 2,6 |
| zdravotní sestry | 100,0 | 61,0 | 3,0 |
| dětské sestry | 100,0 | 71,1 | 2,4 |
| ženské sestry | 100,0 | 65,8 | 0,1 |
| dietní sestry | 100,0 | 81,4 | 3,7 |
| ostatní sestry | 100,0 | 22,6 | 1,3 |
| rehabilitační pracovníci | 100,0 | 38,2 | 5,1 |
| asistenti hygienické služby | 100,0 | 22,1 | 3,9 |
| zdravotní laboranti | 100,0 | 68,1 | 0,7 |
| farmaceutičtí laboranti | 100,0 | 17,4 | 2,1 |
| radiologičtí laboranti | 100,0 | 61,8 | 5,2 |
| zubní technici | 100,0 | 5,6 | - |
| nižší zdravotničtí pracovníci | 100,0 | 36,5 | 2,6 |
| ošetřovatelky | 100,0 | 67,4 | 4,0 |
| pěstounky | 100,0 | 44,4 | 55,6 |
| zubní instrumentářky | 100,0 | 7,2 | - |
| maséři | 100,0 | 49,8 | 4,7 |
| dezinfektoři | 100,0 | 94,9 | - |
| laboratorní pracovníci | 100,0 | 16,2 | - |
| pítevní laboranti - preparátoři | 100,0 | 100,0 | - |
| řidiči rychlé lékař. / zdrav. pomoci | 100,0 | - | - |
| pomocní zdravotničtí pracovníci | 100,0 | 73,3 | 3,4 |
| Učitelé | 100,0 | 96,1 | - |
| Vychovatelé | - | - | - |
| Technicko-hospodářští pracovníci | 100,0 | 71,9 | 2,6 |
| Dělníci a provozní pracovníci | 100,0 | 70,7 | 5,7 |
| Úhrn | 100,0 | 57,7 | 2,7 |

4.1 Pracovníci v evidenčním počtu podle kategorií a zřizovatele

Registered number of employees by categories and by founder

| Kategorie Category | Pracovníci v evidenčním počtu (přepočtený počet) <i>Registered number of employees (whole time equivalent)</i> | | |
|--|---|----------------------------|--|
| | v tom zřizovatel / o.w. by founder | | |
| | kraj, město nebo obec <i>Region, City or Municipality</i> | privátní <i>private</i> | ostatní resorty <i>other Sectors</i> |
| | v % z kategorie / <i>in % of category</i> | | |
| Professional health personnel | 2,8 | 35,0 | 5,4 |
| <i>physicians</i> | 2,3 | 47,9 | 5,2 |
| <i>pharmacists</i> | 0,8 | 83,9 | 0,5 |
| <i>dentists (not university level)</i> | - | - | - |
| <i>health pers. with other univ. education</i> | 1,0 | 37,1 | 3,5 |
| <i>other profes. pers. in health s. with univ. ed.</i> | 2,3 | 21,4 | 4,3 |
| <i>other profes. pers. in health s. with second. ed.</i> | 2,6 | 17,5 | 2,8 |
| paramedical personnel | 2,3 | 32,2 | 5,7 |
| <i>health nurses</i> | 1,9 | 26,7 | 7,4 |
| <i>children's nurses</i> | 0,5 | 26,0 | - |
| <i>women's nurses</i> | 0,4 | 33,6 | 0,1 |
| <i>dieticians</i> | 1,9 | 7,5 | 5,5 |
| <i>other nurses</i> | 6,7 | 67,7 | 1,7 |
| <i>rehabilitation workers</i> | 1,6 | 49,9 | 5,2 |
| <i>assistants of hygienic service</i> | 63,4 | 1,3 | 9,3 |
| <i>medical laboratory assistants</i> | 0,5 | 26,1 | 4,7 |
| <i>pharmaceutical laboratory assistants</i> | 0,5 | 79,0 | 1,0 |
| <i>X-ray laboratory assistants</i> | 2,1 | 23,3 | 7,7 |
| <i>dental technicians</i> | 0,5 | 91,6 | 2,4 |
| lower health personnel | 14,5 | 40,8 | 5,5 |
| <i>auxiliary nurses</i> | - | 21,4 | 7,2 |
| <i>guardians in crèches</i> | - | - | - |
| <i>chair-side assistants</i> | - | 91,6 | 1,2 |
| <i>masseurs</i> | - | 45,5 | - |
| <i>desinfectors</i> | - | 5,1 | - |
| <i>laboratory workers</i> | 1,1 | 71,4 | 11,3 |
| <i>dissecting assistants</i> | - | - | - |
| <i>drivers of fast medical aid</i> | 55,6 | 40,8 | 3,6 |
| <i>auxiliary health personnel</i> | 5,1 | 11,4 | 6,8 |
| Teachers | 0,3 | 3,3 | 0,3 |
| Schoolmasters | - | - | - |
| Technical and economic personnel | 3,7 | 14,9 | 7,0 |
| Manual workers and operational personnel | 2,9 | 16,1 | 4,6 |
| Total | 2,8 | 31,3 | 5,5 |

4.2.1 Pracovníci v evidenčním počtu podle kategorií a okresů

Registered number of employees by categories and districts

| Území <i>Territory</i> | Pracovníci v evidenčním počtu (přepočtený počet) <i>Registered number of employees (whole time equivalent)</i> | | | | |
|---------------------------|---|----------------------------------|--|---|---------------------------------------|
| | lékaři <i>physicians</i> | farmaceuti <i>pharmacists</i> | jiní odborní pracovníci ¹⁾ <i>other profes. personnel ¹⁾</i> | střední zdravot. prac. <i>paramedical personnel</i> | z toho sestry <i>o.w. : nurses</i> |
| ČR | 39 783,93 | 5 114,63 | 6 403,75 | 111 654,03 | 84 327,35 |
| Hl. město Praha | 7 765,24 | 785,84 | 2 143,74 | 19 140,62 | 14 383,00 |
| Praha 1 | 581,67 | 74,05 | 162,62 | 1 138,53 | 775,38 |
| Praha 2 | 1 043,17 | 90,51 | 383,93 | 3 066,54 | 2 297,83 |
| Praha 3 | 240,53 | 41,90 | 26,62 | 407,48 | 273,47 |
| Praha 4 | 1 085,83 | 101,04 | 302,05 | 2 807,89 | 2 158,61 |
| Praha 5 | 1 221,40 | 86,19 | 201,54 | 3 647,20 | 3 046,47 |
| Praha 6 | 655,13 | 67,60 | 121,59 | 1 558,03 | 1 087,74 |
| Praha 7 | 147,12 | 33,01 | 23,50 | 267,55 | 167,07 |
| Praha 8 | 721,20 | 56,30 | 225,62 | 1 942,39 | 1 555,83 |
| Praha 9 | 263,07 | 42,26 | 24,37 | 526,45 | 367,99 |
| Praha 10 | 981,34 | 58,65 | 569,65 | 2 469,18 | 1 778,85 |
| Praha 11 | 212,85 | 35,86 | 39,74 | 364,66 | 208,61 |
| Praha 12 | 157,50 | 25,15 | 20,50 | 249,92 | 172,82 |
| Praha 13 | 190,94 | 28,33 | 18,00 | 300,80 | 216,13 |
| Praha 14 | 161,34 | 26,88 | 16,01 | 254,24 | 175,55 |
| Praha 15 | 102,15 | 18,11 | 8,00 | 139,76 | 100,65 |
| | na 10 000 obyvatel | | | | |
| ČR | 38,99 | 5,01 | 6,28 | 109,43 | 82,65 |
| Hl. město Praha | 66,83 | 6,76 | 18,45 | 164,73 | 123,78 |
| Praha 1 | 174,38 | 22,20 | 48,75 | 341,33 | 232,46 |
| Praha 2 | 211,42 | 18,34 | 77,81 | 621,51 | 465,71 |
| Praha 3 | 33,75 | 5,88 | 3,73 | 57,17 | 38,37 |
| Praha 4 | 79,98 | 7,44 | 22,25 | 206,83 | 159,00 |
| Praha 5 | 123,90 | 8,74 | 20,44 | 369,97 | 309,03 |
| Praha 6 | 60,43 | 6,24 | 11,22 | 143,71 | 100,33 |
| Praha 7 | 35,94 | 8,06 | 5,74 | 65,35 | 40,81 |
| Praha 8 | 68,00 | 5,31 | 21,27 | 183,15 | 146,70 |
| Praha 9 | 37,08 | 5,96 | 3,43 | 74,20 | 51,87 |
| Praha 10 | 91,75 | 5,48 | 53,26 | 230,85 | 166,31 |
| Praha 11 | 25,26 | 4,25 | 4,72 | 43,27 | 24,75 |
| Praha 12 | 25,23 | 4,03 | 3,28 | 40,03 | 27,68 |
| Praha 13 | 23,42 | 3,48 | 2,21 | 36,90 | 26,51 |
| Praha 14 | 23,96 | 3,99 | 2,38 | 37,75 | 26,07 |
| Praha 15 | 22,84 | 4,05 | 1,79 | 31,24 | 22,50 |

¹⁾ Započtení: zdravotničtí pracovníci s jiným VŠ vzděláním, jiní odborní pracovníci ve zdravotnictví s VŠ nebo SŠ vzděláním a dentisté (bez VŠ vzdělání)

¹⁾ *I.e. health personnel with other university education, other profes. personnel in health services with university or secondary education and dentists (not university level)*

4.2.1 Pracovníci v evidenčním počtu podle kategorií a okresů

Registered number of employees by categories and districts

| Území <i>Territory</i> | Pracovníci v evidenčním počtu (přepočtený počet) <i>Registered number of employees (whole time equivalent)</i> | | | |
|---------------------------|---|---|--------------------------|------------------------|
| | nižší zdravot. pracovníci <i>lower health personnel</i> | pomocní zdravot. pracovníci <i>auxiliary health personnel</i> | ostatní <i>others</i> | celkem <i>total</i> |
| ČR | 7 045,58 | 17 911,94 | 49 063,81 | 236 977,67 |
| Hl. město Praha | 749,37 | 2 754,83 | 7 496,49 | 40 836,13 |
| Praha 1 | 46,98 | 141,47 | 474,69 | 2 620,01 |
| Praha 2 | 66,20 | 452,60 | 1 322,56 | 6 425,51 |
| Praha 3 | 9,60 | 20,44 | 68,27 | 814,84 |
| Praha 4 | 41,70 | 359,24 | 788,56 | 5 486,31 |
| Praha 5 | 150,37 | 592,14 | 1 578,28 | 7 477,12 |
| Praha 6 | 76,44 | 203,03 | 485,99 | 3 167,81 |
| Praha 7 | 14,80 | 24,58 | 42,58 | 553,14 |
| Praha 8 | 91,72 | 381,42 | 672,17 | 4 090,82 |
| Praha 9 | 14,00 | 73,11 | 138,15 | 1 081,41 |
| Praha 10 | 163,30 | 458,89 | 1 687,15 | 6 388,16 |
| Praha 11 | 12,82 | 6,50 | 94,22 | 766,65 |
| Praha 12 | 35,40 | 7,70 | 66,75 | 562,92 |
| Praha 13 | 13,94 | 15,92 | 16,89 | 584,82 |
| Praha 14 | 6,35 | 13,79 | 54,58 | 533,19 |
| Praha 15 | 5,75 | 4,00 | 5,65 | 283,42 |
| | per 10 000 inhabitants | | | |
| ČR | 6,91 | 17,56 | 48,09 | 232,26 |
| Hl. město Praha | 6,45 | 23,71 | 64,52 | 351,45 |
| Praha 1 | 14,08 | 42,41 | 142,31 | 785,47 |
| Praha 2 | 13,42 | 91,73 | 268,05 | 1 302,29 |
| Praha 3 | 1,35 | 2,87 | 9,58 | 114,32 |
| Praha 4 | 3,07 | 26,46 | 58,08 | 404,12 |
| Praha 5 | 15,25 | 60,07 | 160,10 | 758,47 |
| Praha 6 | 7,05 | 18,73 | 44,83 | 292,20 |
| Praha 7 | 3,62 | 6,00 | 10,40 | 135,12 |
| Praha 8 | 8,65 | 35,96 | 63,38 | 385,72 |
| Praha 9 | 1,97 | 10,30 | 19,47 | 152,42 |
| Praha 10 | 15,27 | 42,90 | 157,73 | 597,24 |
| Praha 11 | 1,52 | 0,77 | 11,18 | 90,97 |
| Praha 12 | 5,67 | 1,23 | 10,69 | 90,16 |
| Praha 13 | 1,71 | 1,95 | 2,07 | 71,74 |
| Praha 14 | 0,94 | 2,05 | 8,11 | 79,18 |
| Praha 15 | 1,29 | 0,89 | 1,26 | 63,36 |

4.2.2 Smluvní pracovníci podle kategorií a okresů

Contractual workers by categories and districts

| Území <i>Territory</i> | Smluvní pracovníci (přepočtený počet) <i>Contractual workers (whole time equivalent)</i> | | | | |
|---------------------------|---|----------------------------------|--|---|---------------------------------------|
| | lékaři <i>physicians</i> | farmaceuti <i>pharmacists</i> | jiní odborní pracovníci ¹⁾ <i>other profes. personnel ¹⁾</i> | střední zdravot. prac. <i>paramedical personnel</i> | z toho sestry <i>o.w. : nurses</i> |
| ČR | 1 729,39 | 83,03 | 189,16 | 1 108,42 | 941,70 |
| Hl. město Praha | 319,39 | 13,72 | 100,87 | 235,47 | 195,85 |
| Praha 1 | 24,06 | 0,50 | 9,70 | 5,80 | 4,30 |
| Praha 2 | 75,12 | 5,76 | 39,55 | 27,60 | 19,14 |
| Praha 3 | 4,65 | - | 1,50 | 3,25 | 3,20 |
| Praha 4 | 26,01 | 0,56 | 11,97 | 33,43 | 32,87 |
| Praha 5 | 53,33 | 0,20 | 2,89 | 30,74 | 25,49 |
| Praha 6 | 21,00 | 1,25 | 12,53 | 23,69 | 21,19 |
| Praha 7 | 0,60 | - | 1,00 | 3,00 | 2,50 |
| Praha 8 | 68,55 | 4,05 | 7,10 | 30,70 | 26,70 |
| Praha 9 | 11,72 | 0,05 | 1,30 | 9,20 | 7,20 |
| Praha 10 | 19,58 | 1,00 | 8,13 | 19,54 | 9,04 |
| Praha 11 | 3,10 | - | 2,20 | 10,65 | 10,60 |
| Praha 12 | 1,45 | - | 1,00 | 12,52 | 9,02 |
| Praha 13 | 7,02 | 0,35 | 0,50 | 21,18 | 20,68 |
| Praha 14 | 3,20 | - | - | 1,12 | 0,92 |
| Praha 15 | - | - | 1,50 | 3,05 | 3,00 |
| | na 10 000 obyvatel | | | | |
| ČR | 1,69 | 0,08 | 0,19 | 1,09 | 0,92 |
| Hl. město Praha | 2,75 | 0,12 | 0,87 | 2,03 | 1,69 |
| Praha 1 | 7,21 | 0,15 | 2,91 | 1,74 | 1,29 |
| Praha 2 | 15,22 | 1,17 | 8,02 | 5,59 | 3,88 |
| Praha 3 | 0,65 | - | 0,21 | 0,46 | 0,45 |
| Praha 4 | 1,92 | 0,04 | 0,88 | 2,46 | 2,42 |
| Praha 5 | 5,41 | 0,02 | 0,29 | 3,12 | 2,59 |
| Praha 6 | 1,94 | 0,12 | 1,16 | 2,19 | 1,95 |
| Praha 7 | 0,15 | - | 0,24 | 0,73 | 0,61 |
| Praha 8 | 6,46 | 0,38 | 0,67 | 2,89 | 2,52 |
| Praha 9 | 1,65 | 0,01 | 0,18 | 1,30 | 1,01 |
| Praha 10 | 1,83 | 0,09 | 0,76 | 1,83 | 0,85 |
| Praha 11 | 0,37 | - | 0,26 | 1,26 | 1,26 |
| Praha 12 | 0,23 | - | 0,16 | 2,01 | 1,44 |
| Praha 13 | 0,86 | 0,04 | 0,06 | 2,60 | 2,54 |
| Praha 14 | 0,48 | - | - | 0,17 | 0,14 |
| Praha 15 | - | - | 0,34 | 0,68 | 0,67 |

¹⁾ Započtení: zdravotničtí pracovníci s jiným VŠ vzděláním, jiní odborní pracovníci ve zdravotnictví s VŠ nebo SŠ vzděláním a dentisté (bez VŠ vzdělání)

¹⁾ *i.e. health personnel with other university education, other profes. personnel in health services with university or secondary education and dentists (not university level)*

4.2.2 Smluvní pracovníci podle kategorií a okresů

Contractual workers by categories and districts

| Území <i>Territory</i> | Smluvní pracovníci (přepočtený počet) <i>Contractual workers (whole time equivalent)</i> | | | |
|---------------------------|---|---|--------------------------|------------------------|
| | nižší zdravot. pracovníci <i>lower health personnel</i> | pomocní zdravot. pracovníci <i>auxiliary health personnel</i> | ostatní <i>others</i> | celkem <i>total</i> |
| ČR | 82,01 | 93,86 | 659,24 | 3 945,11 |
| Hl. město Praha | 20,99 | 23,00 | 166,73 | 880,17 |
| Praha 1 | 1,20 | 0,50 | 5,68 | 47,44 |
| Praha 2 | 1,94 | 3,67 | 14,35 | 167,99 |
| Praha 3 | - | 0,50 | 0,53 | 10,43 |
| Praha 4 | 4,15 | 2,38 | 20,99 | 99,49 |
| Praha 5 | 4,40 | - | 16,02 | 107,58 |
| Praha 6 | 1,20 | - | 14,45 | 74,12 |
| Praha 7 | 0,20 | - | 0,05 | 4,85 |
| Praha 8 | 3,50 | 11,00 | 19,70 | 144,60 |
| Praha 9 | - | - | 6,14 | 28,41 |
| Praha 10 | 0,90 | 0,40 | 59,78 | 109,33 |
| Praha 11 | 3,00 | 2,00 | 2,84 | 23,79 |
| Praha 12 | - | 2,05 | 0,30 | 17,32 |
| Praha 13 | 0,50 | 0,50 | 2,35 | 32,40 |
| Praha 14 | - | - | 2,00 | 6,32 |
| Praha 15 | - | - | 1,55 | 6,10 |
| | per 10 000 inhabitants | | | |
| ČR | 0,08 | 0,09 | 0,65 | 3,87 |
| Hl. město Praha | 0,18 | 0,20 | 1,43 | 7,58 |
| Praha 1 | 0,36 | 0,15 | 1,70 | 14,22 |
| Praha 2 | 0,39 | 0,74 | 2,91 | 34,05 |
| Praha 3 | - | 0,07 | 0,07 | 1,46 |
| Praha 4 | 0,31 | 0,18 | 1,55 | 7,33 |
| Praha 5 | 0,45 | - | 1,63 | 10,91 |
| Praha 6 | 0,11 | - | 1,33 | 6,84 |
| Praha 7 | 0,05 | - | 0,01 | 1,18 |
| Praha 8 | 0,33 | 1,04 | 1,86 | 13,63 |
| Praha 9 | - | - | 0,87 | 4,00 |
| Praha 10 | 0,08 | 0,04 | 5,59 | 10,22 |
| Praha 11 | 0,36 | 0,24 | 0,34 | 2,82 |
| Praha 12 | - | 0,33 | 0,05 | 2,77 |
| Praha 13 | 0,06 | 0,06 | 0,29 | 3,97 |
| Praha 14 | - | - | 0,30 | 0,94 |
| Praha 15 | - | - | 0,35 | 1,36 |

4.3 Pracovníci v evidčním počtu podle kategorií a druhů zařízení

Registered number of employees by categories and types of establishment

| Kategorie Category | Pracovníci v evidčním počtu (přepočtený počet) Registered number of employees (whole time equivalent) | | | |
|--|--|---|---|---|
| | nemocnice (vč. ambulantní části) hospitals (incl. out-patient care) | léčebny pro dlouhodobě nemocné institutes for long-term patients | léčebny TBC a respiračních nemocí institutes for TB and respir. dis. | psychiatrické léčebny psychiatric institutes |
| Úhrn | 22 758,37 | 412,68 | - | 1 032,13 |
| Odborní zdravotničtí pracovníci | 18 163,63 | 389,13 | - | 791,01 |
| lékaři | 3 487,65 | 27,21 | - | 106,75 |
| farmaceuti | 3,00 | - | - | - |
| dentisté | - | - | - | - |
| zdrav. prac. s jiným VŠ vzděláním | 252,51 | - | - | 1,00 |
| jiní odb. prac. ve zdrav. s VŠ vzděl. | 263,59 | 3,50 | - | 62,94 |
| jiní odb. prac. ve zdrav. se SŠ vzděl. | 278,17 | 3,00 | - | 63,45 |
| střední zdravotničtí pracovníci | 11 519,60 | 236,45 | - | 415,47 |
| zdravotní sestry | 8 011,84 | 212,45 | - | 381,96 |
| dětské sestry | 1 008,44 | - | - | 12,96 |
| ženské sestry | 492,44 | - | - | 1,00 |
| dietní sestry | 99,53 | - | - | 0,50 |
| ostatní sestry | 55,39 | 1,00 | - | - |
| rehabilitační pracovníci | 365,11 | 23,00 | - | 15,05 |
| asistenti hygienické služby | 14,25 | - | - | - |
| zdravotní laboranti | 983,70 | - | - | 2,00 |
| farmaceutičtí laboranti | 8,95 | - | - | - |
| radiologičtí laboranti | 435,85 | - | - | 2,00 |
| zubní technici | 44,10 | - | - | - |
| nižší zdravotničtí pracovníci | 284,39 | 21,00 | - | 25,53 |
| ošetřovatelky | 221,46 | 20,00 | - | 25,53 |
| pěstounky | - | - | - | - |
| zubní instrumentárky | 7,00 | - | - | - |
| maséři | 11,84 | 1,00 | - | - |
| dezinfektoři | 6,00 | - | - | - |
| laboratorní pracovníci | 22,99 | - | - | - |
| pítevní laboranti - preparátoři | 8,10 | - | - | - |
| řidiči rychlé lékař. / zdrav. pomoci | 7,00 | - | - | - |
| pomocní zdravotničtí pracovníci | 2 074,72 | 97,97 | - | 115,87 |
| Učitelé | 0,50 | - | - | - |
| Vychovatelé | - | - | - | - |
| Technicko-hospodářští pracovníci | 2 489,43 | 5,30 | - | 88,78 |
| Dělníci a provozní pracovníci | 2 104,81 | 18,25 | - | 152,34 |

4.3 Pracovníci v evidčním počtu podle kategorií a druhů zařízení

Registered number of employees by categories and types of establishment

| Kategorie Category | Pracovníci v evidčním počtu (přepočtený počet) <i>Registered number of employees (whole time equivalent)</i> | | | |
|--|---|---|----------------------|--|
| | rehabilitační ústavy <i>rehabilitation institutes</i> | ozdravovny <i>convalescent homes</i> | lázně <i>spas</i> | ostatní lůžková zařízení <i>other bed establishments</i> |
| Total | - | - | - | 287,37 |
| Professional health personnel | - | - | - | 231,41 |
| <i>physicians</i> | - | - | - | 55,77 |
| <i>pharmacists</i> | - | - | - | - |
| <i>dentists</i> | - | - | - | - |
| <i>health pers. with other univ. education</i> | - | - | - | 4,00 |
| <i>other profes. pers. in health s. with univ. ed.</i> | - | - | - | 7,00 |
| <i>other profes. pers. in health s. with second. ed.</i> | - | - | - | 7,00 |
| paramedical personnel | - | - | - | 132,74 |
| <i>health nurses</i> | - | - | - | 101,94 |
| <i>children's nurses</i> | - | - | - | - |
| <i>women's nurses</i> | - | - | - | 6,80 |
| <i>dieticians</i> | - | - | - | 1,00 |
| <i>other nurses</i> | - | - | - | - |
| <i>rehabilitation workers</i> | - | - | - | 10,00 |
| <i>assistants of hygienic service</i> | - | - | - | - |
| <i>medical laboratory assistants</i> | - | - | - | 4,00 |
| <i>pharmaceutical lab. assistants</i> | - | - | - | - |
| <i>X-ray laboratory assistants</i> | - | - | - | 7,00 |
| <i>dental technicians</i> | - | - | - | 2,00 |
| lower health personnel | - | - | - | 12,38 |
| <i>auxiliary nurses</i> | - | - | - | 12,38 |
| <i>guardians in crèches</i> | - | - | - | - |
| <i>chair-side assistants</i> | - | - | - | - |
| <i>masseurs</i> | - | - | - | - |
| <i>desinfectors</i> | - | - | - | - |
| <i>laboratory workers</i> | - | - | - | - |
| <i>dissecting assistants</i> | - | - | - | - |
| <i>drivers of fast medical aid</i> | - | - | - | - |
| <i>auxiliary health personnel</i> | - | - | - | 12,52 |
| Teachers | - | - | - | 0,50 |
| Schoolmasters | - | - | - | - |
| Technical and economic personnel | - | - | - | 37,94 |
| Manual workers and operational personnel | - | - | - | 17,52 |

4.3 Pracovníci v evidčním počtu podle kategorií a druhů zařízení

Registered number of employees by categories and types of establishment

| Kategorie Category | Pracovníci v evidčním počtu (přepočtený počet) Registered number of employees (whole time equivalent) | | | |
|--|--|--|-------------------------|--|
| | samostatná ambulantní zařízení <i>indep. establish. of out-patient care</i> | kojen. ústavy a dětské dom. <i>institutes for infants and homes for children</i> | jesle <i>crèches</i> | ostatní dětská zařízení <i>other establishments for children</i> |
| Úhrn | 10 391,56 | 154,92 | 73,88 | 17,27 |
| Odborní zdravotničtí pracovníci | 9 664,08 | 120,08 | 38,25 | 12,27 |
| lékaři | 3 678,77 | 5,81 | - | 1,40 |
| farmaceuti | 0,20 | - | - | - |
| dentisté | - | - | - | - |
| zdrav. prac. s jiným VŠ vzděláním | 128,01 | 2,00 | 1,00 | 2,50 |
| jiní odb. prac. ve zdrav. s VŠ vzděl. | 222,84 | 0,25 | - | - |
| jiní odb. prac. ve zdrav. se SŠ vzděl. | 96,85 | - | - | - |
| střední zdravotničtí pracovníci | 5 241,06 | 103,02 | 28,25 | 7,37 |
| zdravotní sestry | 2 878,61 | 37,77 | 9,25 | 3,00 |
| dětské sestry | 359,22 | 55,50 | 19,00 | 4,37 |
| ženské sestry | 228,26 | - | - | - |
| dietní sestry | 3,50 | 2,00 | - | - |
| ostatní sestry | 154,65 | 2,00 | - | - |
| rehabilitační pracovníci | 404,60 | 5,75 | - | - |
| asistenti hygienické služby | 4,00 | - | - | - |
| zdravotní laboranti | 453,30 | - | - | - |
| farmaceutičtí laboranti | 0,25 | - | - | - |
| radiologičtí laboranti | 137,51 | - | - | - |
| zubní technici | 617,16 | - | - | - |
| nižší zdravotničtí pracovníci | 199,74 | 7,00 | 7,00 | 1,00 |
| ošetřovatelky | 33,26 | 3,00 | 2,00 | 1,00 |
| pěstounky | - | 4,00 | 5,00 | - |
| zubní instrumentářky | 76,00 | - | - | - |
| maséři | 14,95 | - | - | - |
| dezinfektoři | 0,52 | - | - | - |
| laboratorní pracovníci | 59,51 | - | - | - |
| pítevní laboranti - preparátoři | - | - | - | - |
| řidiči rychlé lékař. / zdrav. pomoci | 15,50 | - | - | - |
| pomocní zdravotničtí pracovníci | 96,61 | 2,00 | 2,00 | - |
| Učitelé | - | - | 6,00 | - |
| Vychovatelé | - | - | - | - |
| Technicko-hospodářští pracovníci | 407,21 | 6,70 | 2,00 | - |
| Dělníci a provozní pracovníci | 320,27 | 28,14 | 27,63 | 5,00 |

4.3 Pracovníci v evidčním počtu podle kategorií a druhů zařízení

Registered number of employees by categories and types of establishment

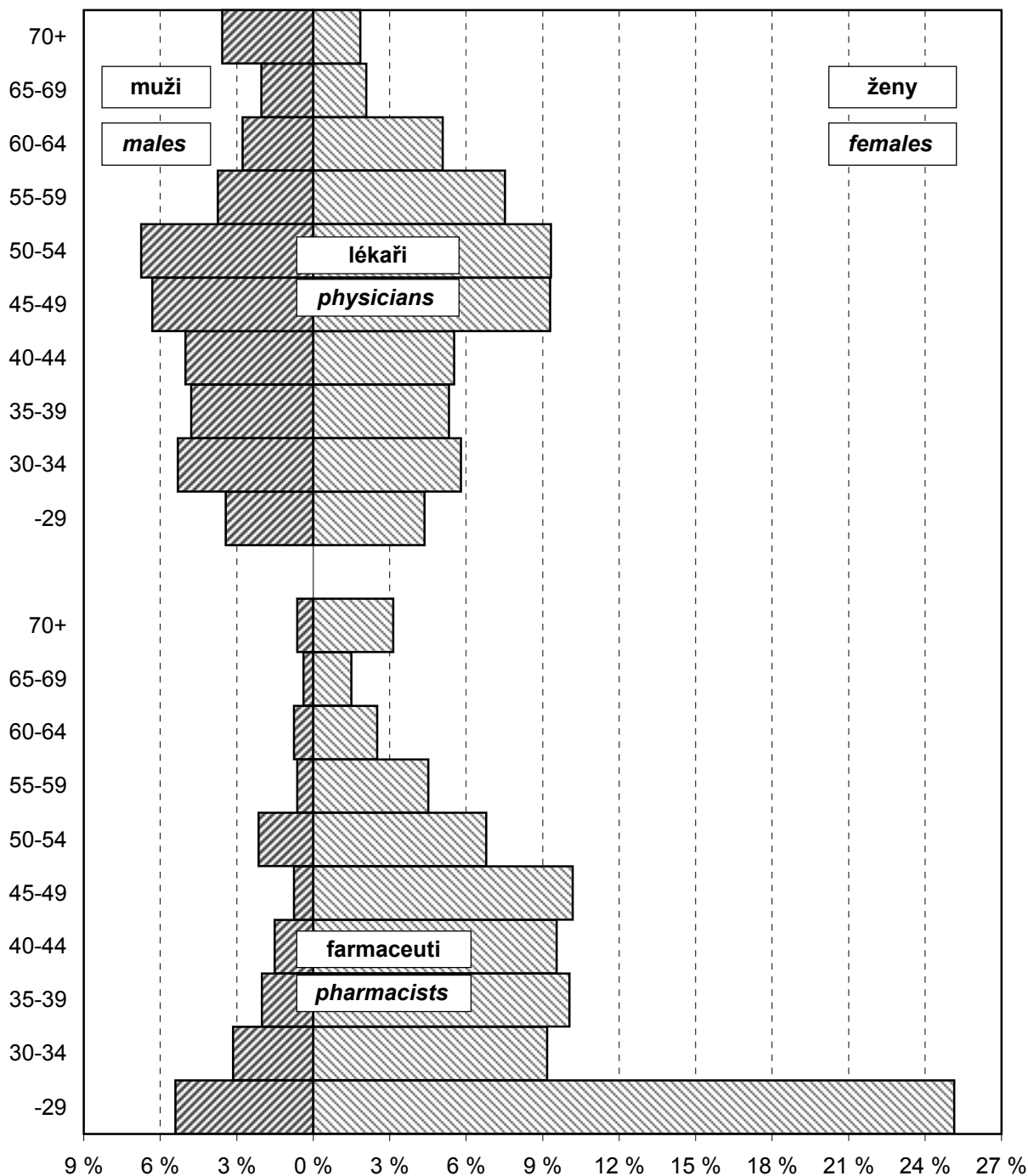
| Kategorie Category | Pracovníci v evidčním počtu (přepočtený počet) Registered number of employees (whole time equivalent) | | | |
|--|--|---|--|---|
| | dopravní zdravotní služba <i>transport service</i> | záchranná služba <i>emergency service</i> | ostatní zvláštní zdravotnická zařízení <i>other special health establishments</i> | zařízení lékárenské služby <i>pharmaceutical service</i> |
| Total | 128,00 | 537,50 | 105,70 | 2 302,93 |
| Professional health personnel | 103,70 | 426,25 | 96,30 | 1 944,82 |
| <i>physicians</i> | 4,85 | 41,25 | 28,25 | - |
| <i>pharmacists</i> | - | - | - | 781,17 |
| <i>dentists</i> | - | - | - | - |
| <i>health pers. with other univ. education</i> | - | - | 12,10 | 1,00 |
| <i>other profes. pers. in health s. with univ. ed.</i> | - | 1,00 | 12,35 | 152,54 |
| <i>other profes. pers. in health s. with second. ed.</i> | - | - | 1,00 | 114,50 |
| paramedical personnel | 20,30 | 141,55 | 34,60 | 743,42 |
| <i>health nurses</i> | 5,50 | 141,55 | 29,40 | - |
| <i>children's nurses</i> | 0,90 | - | - | - |
| <i>women's nurses</i> | - | - | - | - |
| <i>dieticians</i> | 0,50 | - | - | - |
| <i>other nurses</i> | 13,40 | - | 2,00 | - |
| <i>rehabilitation workers</i> | - | - | 3,20 | - |
| <i>assistants of hygienic service</i> | - | - | - | - |
| <i>medical laboratory assistants</i> | - | - | - | - |
| <i>pharmaceutical lab. assistants</i> | - | - | - | 743,42 |
| <i>X-ray laboratory assistants</i> | - | - | - | - |
| <i>dental technicians</i> | - | - | - | - |
| lower health personnel | 32,85 | 138,65 | - | 9,20 |
| <i>auxiliary nurses</i> | - | - | - | - |
| <i>guardians in crèches</i> | - | - | - | - |
| <i>chair-side assistants</i> | - | - | - | - |
| <i>masseurs</i> | - | - | - | - |
| <i>desinfectors</i> | - | - | - | - |
| <i>laboratory workers</i> | - | - | - | 9,00 |
| <i>dissecting assistants</i> | - | - | - | - |
| <i>drivers of fast medical aid</i> | 32,85 | 138,65 | - | 0,20 |
| <i>auxiliary health personnel</i> | 45,70 | 103,80 | 8,00 | 142,99 |
| Teachers | - | - | - | - |
| Schoolmasters | - | - | - | - |
| Technical and economic personnel | 8,50 | 74,50 | 6,50 | 176,99 |
| Manual workers and operational personnel | 15,80 | 36,75 | 2,90 | 181,12 |

4.3 Pracovníci v evidenčním počtu podle kategorií a druhů zařízení

Registered number of employees by categories and types of establishment

| Kategorie Category | Pracovníci v evidenčním počtu (přepočtený počet) Registered number of employees (whole time equivalent) | | | |
|--|--|--|---|---------------|
| | zařízení hygienické služby establish. of hygienic service | zařízení dalšího vzdělávání institutions for postgraduate studies | ostatní zdravotnická zařízení other health establishments | úhrn total |
| Úhrn | 1 529,16 | 472,86 | 631,80 | 40 836,13 |
| Odborní zdravotničtí pracovníci | 1 108,54 | 89,85 | 160,32 | 33 339,64 |
| lékaři | 210,57 | 76,00 | 40,96 | 7 765,24 |
| farmaceuti | - | - | 1,47 | 785,84 |
| dentisté | - | - | - | - |
| zdrav. prac. s jiným VŠ vzděláním | 2,20 | - | 3,20 | 409,52 |
| jiní odb. prac. ve zdrav. s VŠ vzděl. | 303,02 | 4,00 | 25,28 | 1 058,31 |
| jiní odb. prac. ve zdrav. se SŠ vzděl. | 64,31 | - | 47,63 | 675,91 |
| střední zdravotničtí pracovníci | 470,16 | 9,85 | 36,78 | 19 140,62 |
| zdravotní sestry | 14,65 | - | 24,72 | 11 852,64 |
| dětské sestry | - | - | 1,00 | 1 461,39 |
| ženské sestry | - | - | 1,00 | 729,50 |
| dietní sestry | - | - | - | 107,03 |
| ostatní sestry | 3,00 | - | 1,00 | 232,44 |
| rehabilitační pracovníci | - | 1,00 | 3,20 | 830,91 |
| asistenti hygienické služby | 205,85 | - | 2,00 | 226,10 |
| zdravotní laboranti | 246,66 | 6,85 | 0,75 | 1 697,26 |
| farmaceutičtí laboranti | - | - | 1,00 | 753,62 |
| radiologičtí laboranti | - | 2,00 | 1,00 | 585,36 |
| zubní technici | - | - | 1,11 | 664,37 |
| nižší zdravotničtí pracovníci | 6,63 | - | 4,00 | 749,37 |
| ošetřovatelky | - | - | - | 318,63 |
| pěstounky | - | - | - | 9,00 |
| zubní instrumentářky | - | - | - | 83,00 |
| maséři | - | - | 4,00 | 31,79 |
| dezinfektoři | 3,63 | - | - | 10,15 |
| laboratorní pracovníci | 3,00 | - | - | 94,50 |
| pítevní laboranti - preparátoři | - | - | - | 8,10 |
| řidiči rychlé lékař. / zdrav. pomoci | - | - | - | 194,20 |
| pomocní zdravotničtí pracovníci | 51,65 | - | 1,00 | 2 754,83 |
| Učitelé | - | 172,32 | - | 179,32 |
| Vychovatelé | - | - | - | - |
| Technicko-hospodářští pracovníci | 233,27 | 126,66 | 382,73 | 4 046,51 |
| Dělníci a provozní pracovníci | 187,35 | 84,03 | 88,75 | 3 270,66 |

**Věková struktura lékařů a farmaceutů
(v evidenčním počtu)**
*Age structure of physicians and pharmacists
(registered number of employees)*



Pozn.: % vyjadřuje podíl daného pohlaví v dané věkové skupině na celkovém počtu lékařů (farmaceutů)
 Note: % represents the proportion of given sex in the given age group to the total number of physicians (pharmacists)

4.4.1 Lékaři (fyzické osoby) podle hlavního oboru činnosti - muži
Physicians (natural persons) by main branch of activity - males

| Obor Branch | Věková skupina Age group | | | | | | Celkem Total |
|-----------------------------------|-----------------------------|-------|-------|-------|-------|-----|-----------------|
| | -29 | 30-39 | 40-49 | 50-59 | 60-69 | 70+ | |
| Celkem | 391 | 928 | 1 102 | 844 | 418 | 279 | 3 962 |
| V evidenčním počtu | 384 | 920 | 1 098 | 841 | 417 | 278 | 3 938 |
| interní lékařství | 42 | 125 | 120 | 77 | 50 | 32 | 446 |
| kardiologie | 18 | 35 | 33 | 23 | 5 | 5 | 119 |
| revmatologie | - | 2 | 3 | 2 | 1 | 1 | 9 |
| diabetologie | 2 | 3 | 3 | 2 | 3 | - | 13 |
| gastroenterologie | 3 | 5 | 11 | 4 | 4 | 2 | 29 |
| endokrinologie | - | 1 | 4 | 4 | 1 | 2 | 12 |
| klinická farmakologie | - | - | 1 | 1 | 1 | - | 3 |
| geriatrie | 1 | - | - | 2 | 1 | - | 4 |
| infekční nemoci | 1 | 1 | 7 | - | 1 | - | 10 |
| alergologie a klinická imunologie | 2 | 3 | 14 | 8 | 1 | 4 | 32 |
| TBC a respirační nemoci | 1 | 4 | 11 | 8 | 7 | 9 | 40 |
| neurologie | 12 | 23 | 37 | 22 | 10 | 7 | 111 |
| psychiatrie | 15 | 44 | 22 | 29 | 23 | 8 | 141 |
| sexuologie | - | - | 1 | 1 | 3 | - | 5 |
| nemoci z povolání | - | - | 1 | 1 | 5 | 3 | 10 |
| pediatrie | 7 | 26 | 33 | 26 | 9 | 6 | 107 |
| gynekologie a porodnictví | 12 | 61 | 81 | 66 | 20 | 19 | 259 |
| neonatologie | 1 | 5 | 8 | 3 | 1 | - | 18 |
| chirurgie | 36 | 99 | 127 | 98 | 35 | 23 | 418 |
| neurochirurgie | 7 | 18 | 13 | 4 | 2 | 2 | 46 |
| plastická chirurgie | - | 7 | 7 | 8 | 1 | 1 | 24 |
| kardiochirurgie | 19 | 14 | 6 | 2 | 2 | - | 43 |
| traumatologie | 1 | 1 | 2 | - | 1 | - | 5 |
| anesteziologie a resuscitace | 34 | 68 | 47 | 26 | 6 | 4 | 185 |
| ortopedie | 23 | 53 | 58 | 25 | 10 | 5 | 174 |
| urologie | 5 | 27 | 24 | 25 | 6 | 4 | 91 |
| otorinolaryngologie | 13 | 25 | 29 | 23 | 5 | 9 | 104 |
| foniatrie | - | 1 | 2 | - | 3 | 2 | 8 |
| oftalmologie | 9 | 18 | 25 | 7 | 2 | 4 | 65 |
| stomatologie | 38 | 70 | 110 | 114 | 31 | 9 | 372 |

4.4.1 Lékaři (fyzické osoby) podle hlavního oboru činnosti - muži
Physicians (natural persons) by main branch of activity - males

| Obor Branch | Věková skupina Age group | | | | | | Celkem Total |
|------------------------|-----------------------------|-------|-------|-------|-------|-----|-----------------|
| | -29 | 30-39 | 40-49 | 50-59 | 60-69 | 70+ | |
| dermatovenerologie | - | 4 | 10 | 12 | 6 | 5 | 37 |
| klinická onkologie | 3 | 8 | 8 | 5 | - | 1 | 25 |
| radioterapie | 2 | 6 | 5 | 1 | - | 5 | 19 |
| dorostové lékařství | - | - | - | - | - | - | - |
| tělovýchovné lékařství | - | 1 | 6 | 3 | 1 | 3 | 14 |
| lékařská genetika | - | - | 1 | 3 | 2 | 1 | 7 |
| záchranná služba | 1 | 13 | 5 | 8 | 2 | - | 29 |
| posudkové lékařství | - | 1 | 2 | 8 | 12 | 5 | 28 |
| všeobecné lékařství | 18 | 29 | 47 | 57 | 31 | 29 | 211 |
| fyziatrie, balneologie | - | - | 2 | - | 1 | 1 | 4 |
| nefrologie | 2 | 8 | 8 | 2 | 2 | - | 22 |
| klinická biochemie | 3 | 5 | 16 | 7 | 7 | 6 | 44 |
| klinická hematologie | 3 | 6 | 8 | 4 | 1 | 1 | 23 |
| radiodiagnostika | 7 | 26 | 20 | 27 | 14 | 14 | 108 |
| ortopedická protetika | - | - | 1 | 1 | - | 1 | 3 |
| transfúzní služba | - | 1 | 4 | 1 | - | 1 | 7 |
| rehabilitace | 4 | 6 | 13 | 9 | 8 | 10 | 50 |
| nukleární medicína | 1 | 2 | 2 | 1 | 4 | 3 | 13 |
| patologická anatomie | 6 | 8 | 7 | 8 | 10 | 5 | 44 |
| soudní lékařství | - | 7 | 1 | 5 | 2 | 1 | 16 |
| hygiena | 1 | 8 | 13 | 12 | 13 | 3 | 50 |
| epidemiologie | 2 | 1 | 2 | 2 | 3 | - | 10 |
| mikrobiologie | 1 | - | 8 | 3 | 2 | 3 | 17 |
| popáleninová medicína | 2 | 1 | - | 2 | 1 | - | 6 |
| funkční diagnostika | - | - | 2 | 3 | 1 | - | 6 |
| ostatní | 26 | 40 | 67 | 46 | 44 | 19 | 242 |
| Mimo evidenční počet | 7 | 8 | 4 | 3 | 1 | 1 | 24 |

4.4.2 Lékaři (fyzické osoby) podle hlavního oboru činnosti - ženy

Physicians (natural persons) by main branch of activity - females

| Obor <i>Branch</i> | Věková skupina <i>Age group</i> | | | | | | Celkem <i>Total</i> |
|-----------------------------------|------------------------------------|-------|-------|-------|-------|-----|------------------------|
| | -29 | 30-39 | 40-49 | 50-59 | 60-69 | 70+ | |
| Celkem | 527 | 1 186 | 1 476 | 1 431 | 554 | 135 | 5 309 |
| V evidenčním počtu | 499 | 994 | 1 460 | 1 428 | 554 | 135 | 5 070 |
| interní lékařství | 100 | 116 | 103 | 88 | 45 | 12 | 464 |
| kardiologie | 14 | 22 | 21 | 11 | 7 | 2 | 77 |
| revmatologie | 2 | 6 | 6 | 2 | 3 | 1 | 20 |
| diabetologie | 3 | 3 | 8 | 6 | 4 | 1 | 25 |
| gastroenterologie | 4 | 5 | 6 | 5 | 2 | 2 | 24 |
| endokrinologie | 1 | 6 | 9 | 2 | 1 | 1 | 20 |
| klinická farmakologie | - | 2 | 1 | - | - | - | 3 |
| geriatrie | - | 1 | 8 | 4 | 2 | - | 15 |
| infekční nemoci | 1 | 4 | 10 | 11 | 2 | - | 28 |
| alergologie a klinická imunologie | 4 | 11 | 18 | 24 | 8 | 2 | 67 |
| TBC a respirační nemoci | 2 | 11 | 20 | 22 | 3 | - | 58 |
| neurologie | 31 | 55 | 43 | 47 | 13 | 4 | 193 |
| psychiatrie | 18 | 56 | 40 | 47 | 24 | 5 | 190 |
| sexuologie | - | - | 1 | 1 | - | - | 2 |
| nemoci z povolání | 1 | 1 | 6 | 5 | 2 | 1 | 16 |
| pediatrie | 25 | 39 | 141 | 134 | 52 | 9 | 400 |
| gynekologie a porodnictví | 23 | 40 | 48 | 59 | 31 | 6 | 207 |
| neonatologie | 2 | 5 | 3 | 4 | - | 1 | 15 |
| chirurgie | 14 | 23 | 23 | 26 | 15 | 3 | 104 |
| neurochirurgie | - | 3 | - | 2 | - | - | 5 |
| plastická chirurgie | 1 | 4 | 4 | 4 | 1 | 2 | 16 |
| kardiochirurgie | 3 | 2 | - | - | - | - | 5 |
| traumatologie | - | - | - | - | - | - | - |
| anesteziologie a resuscitace | 39 | 67 | 41 | 29 | 7 | 1 | 184 |
| ortopedie | - | 3 | 8 | 9 | 2 | 2 | 24 |
| urologie | 4 | 5 | 5 | 7 | 1 | - | 22 |
| otorinolaryngologie | 16 | 18 | 44 | 27 | 12 | 3 | 120 |
| foniatrie | - | 4 | 1 | - | 5 | - | 10 |
| oftalmologie | 21 | 35 | 56 | 42 | 16 | 12 | 182 |
| stomatologie | 38 | 113 | 280 | 300 | 84 | 8 | 823 |

4.4.2 Lékaři (fyzické osoby) podle hlavního oboru činnosti - ženy
Physicians (natural persons) by main branch of activity - females

| Obor Branch | Věková skupina Age group | | | | | | Celkem Total |
|------------------------|-----------------------------|-------|-------|-------|-------|-----|-----------------|
| | -29 | 30-39 | 40-49 | 50-59 | 60-69 | 70+ | |
| dermatovenerologie | 18 | 47 | 49 | 36 | 16 | 4 | 170 |
| klinická onkologie | 4 | 7 | 11 | 7 | 4 | - | 33 |
| radioterapie | 4 | 10 | 8 | 6 | 3 | - | 31 |
| dorostové lékařství | - | - | 1 | 4 | 1 | - | 6 |
| tělovýchovné lékařství | - | - | 1 | 4 | 4 | - | 9 |
| lékařská genetika | 2 | 4 | 7 | 1 | 1 | - | 15 |
| záchranná služba | - | 6 | 5 | 2 | - | - | 13 |
| posudkové lékařství | - | - | 13 | 26 | 15 | 5 | 59 |
| všeobecné lékařství | 38 | 65 | 193 | 184 | 68 | 26 | 574 |
| fyziatrie, balneologie | - | 1 | 4 | 2 | - | - | 7 |
| nefrologie | 2 | 5 | - | 4 | - | - | 11 |
| klinická biochemie | 5 | 14 | 5 | 15 | 4 | 1 | 44 |
| klinická hematologie | 3 | 8 | 11 | 10 | 2 | 3 | 37 |
| radiodiagnostika | 15 | 33 | 51 | 45 | 17 | 2 | 163 |
| ortopedická protetika | - | - | 1 | - | - | - | 1 |
| transfúzní služba | 1 | 6 | 11 | 7 | 4 | - | 29 |
| rehabilitace | 2 | 21 | 15 | 19 | 10 | 7 | 74 |
| nukleární medicína | 1 | 4 | 4 | 2 | 3 | - | 14 |
| patologická anatomie | 6 | 11 | 8 | 14 | 9 | 2 | 50 |
| soudní lékařství | 3 | 1 | - | 4 | 1 | 2 | 11 |
| hygiena | 1 | 7 | 31 | 39 | 11 | - | 89 |
| epidemiologie | - | 8 | 9 | 17 | 8 | - | 42 |
| mikrobiologie | 8 | 16 | 18 | 13 | 7 | 2 | 64 |
| popáleninová medicína | 3 | 1 | 2 | 1 | - | - | 7 |
| funkční diagnostika | 1 | 1 | 3 | 1 | - | - | 6 |
| ostatní | 15 | 58 | 45 | 47 | 24 | 3 | 192 |
| Mimo evidenční počet | 28 | 192 | 16 | 3 | - | - | 239 |

4.4.3 Lékaři (fyzické osoby) podle hlavního oboru činnosti - celkem

Physicians (natural persons) by main branch of activity - total

| Obor Branch | Věková skupina Age group | | | | | | Celkem Total |
|--|-----------------------------|-------|-------|-------|-------|-----|-----------------|
| | -29 | 30-39 | 40-49 | 50-59 | 60-69 | 70+ | |
| Total | 918 | 2 114 | 2 578 | 2 275 | 972 | 414 | 9 271 |
| Registered number of employees | 883 | 1 914 | 2 558 | 2 269 | 971 | 413 | 9 008 |
| <i>internal medicine</i> | 142 | 241 | 223 | 165 | 95 | 44 | 910 |
| <i>cardiology</i> | 32 | 57 | 54 | 34 | 12 | 7 | 196 |
| <i>rheumatology</i> | 2 | 8 | 9 | 4 | 4 | 2 | 29 |
| <i>diabetology</i> | 5 | 6 | 11 | 8 | 7 | 1 | 38 |
| <i>gastroenterology</i> | 7 | 10 | 17 | 9 | 6 | 4 | 53 |
| <i>endocrinology</i> | 1 | 7 | 13 | 6 | 2 | 3 | 32 |
| <i>clinical pharmacology</i> | - | 2 | 2 | 1 | 1 | - | 6 |
| <i>geriatrics</i> | 1 | 1 | 8 | 6 | 3 | - | 19 |
| <i>infectious diseases</i> | 2 | 5 | 17 | 11 | 3 | - | 38 |
| <i>allerg. and clinical immunology</i> | 6 | 14 | 32 | 32 | 9 | 6 | 99 |
| <i>TB and respiratory diseases</i> | 3 | 15 | 31 | 30 | 10 | 9 | 98 |
| <i>neurology</i> | 43 | 78 | 80 | 69 | 23 | 11 | 304 |
| <i>psychiatry</i> | 33 | 100 | 62 | 76 | 47 | 13 | 331 |
| <i>sexuology</i> | - | - | 2 | 2 | 3 | - | 7 |
| <i>occupational diseases</i> | 1 | 1 | 7 | 6 | 7 | 4 | 26 |
| <i>paediatrics</i> | 32 | 65 | 174 | 160 | 61 | 15 | 507 |
| <i>gynaecology and obstetrics</i> | 35 | 101 | 129 | 125 | 51 | 25 | 466 |
| <i>neonatology</i> | 3 | 10 | 11 | 7 | 1 | 1 | 33 |
| <i>surgery</i> | 50 | 122 | 150 | 124 | 50 | 26 | 522 |
| <i>neurosurgery</i> | 7 | 21 | 13 | 6 | 2 | 2 | 51 |
| <i>plastic surgery</i> | 1 | 11 | 11 | 12 | 2 | 3 | 40 |
| <i>cardiosurgery</i> | 22 | 16 | 6 | 2 | 2 | - | 48 |
| <i>traumatology</i> | 40 | 68 | 43 | 29 | 8 | 1 | 189 |
| <i>anaesthes. and resuscitation</i> | 34 | 71 | 55 | 35 | 8 | 6 | 209 |
| <i>orthopaedics</i> | 27 | 58 | 63 | 32 | 11 | 5 | 196 |
| <i>urology</i> | 21 | 45 | 68 | 52 | 18 | 7 | 211 |
| <i>otolaryngology</i> | 13 | 29 | 30 | 23 | 10 | 9 | 114 |
| <i>speech therapy</i> | 21 | 36 | 58 | 42 | 19 | 14 | 190 |
| <i>ophthalmology</i> | 47 | 131 | 305 | 307 | 86 | 12 | 888 |
| <i>stomatology</i> | 38 | 70 | 110 | 114 | 31 | 9 | 372 |

4.4.3 Lékaři (fyzické osoby) podle hlavního oboru činnosti - celkem
Physicians (natural persons) by main branch of activity - total

| Obor Branch | Věková skupina Age group | | | | | | Celkem Total |
|--|-----------------------------|-------|-------|-------|-------|-----|-----------------|
| | -29 | 30-39 | 40-49 | 50-59 | 60-69 | 70+ | |
| <i>dermatovenerology</i> | 18 | 51 | 59 | 48 | 22 | 9 | 207 |
| <i>clinical oncology</i> | 7 | 15 | 19 | 12 | 4 | 1 | 58 |
| <i>X-ray therapy</i> | 6 | 16 | 13 | 7 | 3 | 5 | 50 |
| <i>care of adolescents</i> | - | - | 1 | 4 | 1 | - | 6 |
| <i>physical training medicine</i> | - | 1 | 7 | 7 | 5 | 3 | 23 |
| <i>medical genetics</i> | 2 | 4 | 8 | 4 | 3 | 1 | 22 |
| <i>emergency service</i> | 1 | 19 | 10 | 10 | 2 | - | 42 |
| <i>medical assessors</i> | - | 1 | 15 | 34 | 27 | 10 | 87 |
| <i>general medicine</i> | 56 | 94 | 240 | 241 | 99 | 55 | 785 |
| <i>physiatry, balneology</i> | - | 1 | 6 | 2 | 1 | 1 | 11 |
| <i>nephrology</i> | 4 | 13 | 8 | 6 | 2 | - | 33 |
| <i>clinical biochemistry</i> | 8 | 19 | 21 | 22 | 11 | 7 | 88 |
| <i>clinical haematology</i> | 6 | 14 | 19 | 14 | 3 | 4 | 60 |
| <i>X-ray diagnostics</i> | 22 | 59 | 71 | 72 | 31 | 16 | 271 |
| <i>prosthetics</i> | - | - | 2 | 1 | - | 1 | 4 |
| <i>blood transfusion service</i> | 1 | 7 | 15 | 8 | 4 | 1 | 36 |
| <i>rehabilitation</i> | 6 | 27 | 28 | 28 | 18 | 17 | 124 |
| <i>nuclear medicine</i> | 2 | 6 | 6 | 3 | 7 | 3 | 27 |
| <i>pathological anatomy</i> | 12 | 19 | 15 | 22 | 19 | 7 | 94 |
| <i>forensic medicine</i> | 3 | 8 | 1 | 9 | 3 | 3 | 27 |
| <i>hygienic service</i> | 2 | 15 | 44 | 51 | 24 | 3 | 139 |
| <i>epidemiology</i> | 2 | 9 | 11 | 19 | 11 | - | 52 |
| <i>microbiology</i> | 9 | 16 | 26 | 16 | 9 | 5 | 81 |
| <i>burns medicine</i> | 5 | 2 | 2 | 3 | 1 | - | 13 |
| <i>functional diagnostics</i> | 1 | 1 | 5 | 4 | 1 | - | 12 |
| <i>other</i> | 41 | 98 | 112 | 93 | 68 | 22 | 434 |
| <i>Employees off registered number</i> | 35 | 200 | 20 | 6 | 1 | 1 | 263 |

4.5 Farmaceuti (fyzické osoby) podle hlavního oboru činnosti

Pharmacists (natural persons) by main branch of activity

| Obor Branch | Věková skupina Age group | | | | | | Celkem Total |
|--|-----------------------------|-------|-------|-------|-------|-----|-----------------|
| | -29 | 30-39 | 40-49 | 50-59 | 60-69 | 70+ | |
| | celkem total | | | | | | |
| Celkem | 246 | 217 | 176 | 112 | 41 | 30 | 822 |
| V evidenčním počtu | 243 | 194 | 175 | 112 | 41 | 30 | 795 |
| lékárenství | 239 | 192 | 175 | 110 | 40 | 30 | 786 |
| klinická farmacie | 2 | 1 | - | - | - | - | 3 |
| farmaceutická analytika | 2 | 1 | - | 1 | - | - | 4 |
| galenická farmacie | - | - | - | - | - | - | - |
| veterinární farmacie | - | - | - | - | - | - | - |
| léčivé rostliny | - | - | - | - | - | - | - |
| farmaceutická technologie | - | - | - | - | - | - | - |
| ostatní | - | - | - | 1 | 1 | - | 2 |
| Mimo evidenční počet | 3 | 23 | 1 | - | - | - | 27 |
| | muži males | | | | | | |
| Celkem | 43 | 41 | 18 | 22 | 9 | 5 | 138 |
| V evidenčním počtu | 43 | 41 | 18 | 22 | 9 | 5 | 138 |
| lékárenství | 43 | 41 | 18 | 22 | 9 | 5 | 138 |
| klinická farmacie | - | - | - | - | - | - | - |
| farmaceutická analytika | - | - | - | - | - | - | - |
| galenická farmacie | - | - | - | - | - | - | - |
| veterinární farmacie | - | - | - | - | - | - | - |
| léčivé rostliny | - | - | - | - | - | - | - |
| farmaceutická technologie | - | - | - | - | - | - | - |
| ostatní | - | - | - | - | - | - | - |
| Mimo evidenční počet | - | - | - | - | - | - | - |
| | ženy females | | | | | | |
| Total | 203 | 176 | 158 | 90 | 32 | 25 | 684 |
| Registered number of employees | 200 | 153 | 157 | 90 | 32 | 25 | 657 |
| <i>pharmacy</i> | 196 | 151 | 157 | 88 | 31 | 25 | 648 |
| <i>clinical pharmacy</i> | 2 | 1 | - | - | - | - | 3 |
| <i>pharmaceutical analytics</i> | 2 | 1 | - | 1 | - | - | 4 |
| <i>galenical pharmacy</i> | - | - | - | - | - | - | - |
| <i>veterinary pharmacy</i> | - | - | - | - | - | - | - |
| <i>medicinal plants</i> | - | - | - | - | - | - | - |
| <i>pharmaceutical technology</i> | - | - | - | - | - | - | - |
| <i>other</i> | - | - | - | 1 | 1 | - | 2 |
| Employees off registered number | 3 | 23 | 1 | - | - | - | 27 |

4.6.1 Dosažené atestace u lékařů *) Specialty certificates of physicians *)

| Obor atestace | Branch of specialty | I. stupeň 1st grade | | | II. stupeň 2nd grade | | |
|---------------------------|------------------------------|------------------------|--------------|--------------|-------------------------|--------------|--------------|
| | | celkem | muži | ženy | total | males | females |
| Hygiena a epidemiologie | Hygiene and epidemiology | 200 | 74 | 126 | x | x | x |
| Anestez. a resuscitace | Anaesthes. and resuscitation | 369 | 195 | 174 | 223 | 123 | 100 |
| Dermatovenerologie | Dermatovenerology | 198 | 40 | 158 | 101 | 27 | 74 |
| Gynekologie a porodnictví | Gynaecology and obstetrics | 437 | 255 | 182 | 254 | 178 | 76 |
| Chirurgie | Surgery | 670 | 537 | 133 | 294 | 265 | 29 |
| Interní lékařství | Internal | 2 002 | 948 | 1 054 | 632 | 392 | 240 |
| Klinická biochemie | Clinical biochemistry | 59 | 30 | 29 | 34 | 23 | 11 |
| Lékařská mikrobiologie | Medical microbiology | 101 | 25 | 76 | 46 | 16 | 30 |
| Neurologie | Neurology | 303 | 119 | 184 | 177 | 89 | 88 |
| Oftalmologie | Ophthalmology | 229 | 62 | 167 | 124 | 45 | 79 |
| Ortopedie | Orthopaedics | 166 | 145 | 21 | 104 | 95 | 9 |
| Otorinolaryngologie | Otolaryngology | 226 | 108 | 118 | 121 | 69 | 52 |
| Patologická anatomie | Pathological anatomy | 122 | 62 | 60 | 73 | 32 | 41 |
| Pediatric | Paediatrics | 792 | 201 | 591 | 193 | 83 | 110 |
| Psychiatrie | Psychiatry | 317 | 143 | 174 | 185 | 99 | 86 |
| Radiodiagnostika | X-ray diagnostics | 259 | 101 | 158 | 186 | 83 | 103 |
| Radioterapie | X-ray therapy | 66 | 27 | 39 | 48 | 20 | 28 |
| Stomatologie | Stomatology | 1 058 | 319 | 739 | 157 | 85 | 72 |
| Urologie | Urology | 99 | 84 | 15 | 76 | 67 | 9 |
| Všeobecné lékařství | General medicine | 778 | 224 | 554 | 90 | 36 | 54 |
| Celkem | Total | 8 451 | 3 699 | 4 752 | 3 118 | 1 827 | 1 291 |

*) V evidenčním počtu

*) Registered number of employees

4.6.2 Dosažené atestace u farmaceutů *) Specialty certificates of pharmacists *)

| Obor atestace | Branch of specialty | I. stupeň 1st grade | | | II. stupeň 2nd grade | | |
|---------------------------|---------------------------|------------------------|-----------|------------|-------------------------|-----------|-----------|
| | | celkem | muži | ženy | total | males | females |
| Farmaceutická analytika | Pharmaceutical analytics | 13 | 5 | 8 | 2 | 1 | 1 |
| Farmaceutická technologie | Pharmaceutical technology | 12 | 3 | 9 | 1 | 1 | - |
| Klinická farmacie | Clinical pharmacy | 29 | 8 | 21 | 7 | 2 | 5 |
| Lékárenství | Pharmacy | 489 | 81 | 408 | 60 | 20 | 40 |
| Celkem | Total | 543 | 97 | 446 | 70 | 24 | 46 |

*) V evidenčním počtu

*) Registered number of employees

4.6.3 Dosažené nástavbové atestace u lékařů *)

*Subspecialty certificates of physicians *)*

| Obor atestace | Branch of specialty | Celkem Total | Muži Males | Ženy Females |
|---|--|-----------------|---------------|-----------------|
| Čelistní ortopedie | <i>Mandibular orthopaedy</i> | 44 | 11 | 33 |
| Dětská dermatovenerologie | <i>Paediatric dermatovenerology</i> | 4 | - | 4 |
| Dětská chirurgie | <i>Paediatric surgery</i> | 36 | 25 | 11 |
| Dětská kardiologie | <i>Paediatric cardiology</i> | 26 | 13 | 13 |
| Dětská neurologie | <i>Paediatric neurology</i> | 40 | 11 | 29 |
| Dětská psychiatrie | <i>Paediatric psychiatry</i> | 26 | 11 | 15 |
| Dětská stomatologie | <i>Paediatric stomatology</i> | 18 | 2 | 16 |
| Diabetologie | <i>Diabetology</i> | 61 | 26 | 35 |
| Dorostové lékařství | <i>Care of adolescents</i> | 19 | 6 | 13 |
| Epidemiologie | <i>Epidemiology</i> | 40 | 13 | 27 |
| Foniatrie | <i>Phoniatics</i> | 21 | 11 | 10 |
| Fyziatrie, balneologie, léč. rehabilitace | <i>Balneology and medical rehabilitation</i> | 110 | 50 | 60 |
| Gastroenterologie | <i>Gastroenterology</i> | 92 | 60 | 32 |
| Hematologie a transfúzní služba | <i>Haematology & blood transfusion service</i> | 76 | 32 | 44 |
| Hygiena dětí a dorostu | <i>Children's and adolescents' hygiene</i> | 10 | 1 | 9 |
| Hygiena práce a nemoci z povolání | <i>Work hygiene & occupational diseases</i> | 42 | 20 | 22 |
| Hygiena všeobecná a komunální | <i>General and communal hygiene</i> | 28 | 12 | 16 |
| Hyg. výživy a předmětů běžného užívání | <i>Food hygiene and nutrition</i> | 20 | 3 | 17 |
| Kardiologie | <i>Cardiology</i> | 153 | 109 | 44 |
| Klinická onkologie | <i>Clinical oncology</i> | 69 | 38 | 31 |
| Neonatalogie | <i>Neonatology</i> | 33 | 17 | 16 |
| Nukleární medicína | <i>Nuclear medicine</i> | 27 | 15 | 12 |
| Parodontologie | <i>Parodontology</i> | 24 | 14 | 10 |
| Posudkové lékařství | <i>Medical assessors</i> | 101 | 39 | 62 |
| Přenosné nemoci | <i>Infectious diseases</i> | 34 | 17 | 17 |
| Revmatologie | <i>Rheumatology</i> | 58 | 24 | 34 |
| Veřejné zdravotnictví | <i>Public health</i> | 72 | 48 | 24 |
| Soudní lékařství | <i>Forensic medicine</i> | 19 | 13 | 6 |
| Stomatologická protetika | <i>Dental prosthetics</i> | 11 | 7 | 4 |
| Tělovýchovné lékařství | <i>Physical training medicine</i> | 41 | 26 | 15 |
| Traumatologie pohybového ústrojí | <i>Traumatology & orthopaedics</i> | 13 | 13 | - |
| TBC a respirační nemoci | <i>TB and respiratory diseases</i> | 103 | 42 | 61 |
| Audiologie | <i>Audiological medicine</i> | 1 | 1 | - |
| Biomedicínská kybernetika | <i>Biomedical cybernetics</i> | 2 | 1 | 1 |
| Cévní chirurgie | <i>Surgery of vessels</i> | 36 | 34 | 2 |
| Dětská gynekologie | <i>Paediatric gynaecology</i> | 15 | 6 | 9 |
| Dětská otorinolaryngologie | <i>Paediatric otolaryngology</i> | 6 | 4 | 2 |
| Dětská urologie | <i>Paediatric urology</i> | 7 | 7 | - |
| Endokrinologie | <i>Endocrinology</i> | 53 | 25 | 28 |
| Geriatric | <i>Geriatrics</i> | 16 | 2 | 14 |
| Gerontopsychiatrie | <i>Psychogeriatrics</i> | 7 | 5 | 2 |
| Hygiena záření | <i>Radiation hygiene</i> | - | - | - |
| Kardiochirurgie | <i>Cardiosurgery</i> | 21 | 21 | - |
| Klinická farmakologie | <i>Clinical pharmacology</i> | 10 | 7 | 3 |
| Korektivní dermatologie | <i>Corrective dermatology</i> | 10 | 1 | 9 |

4.6.3 Dosažené nástavbové atestace u lékařů *)

*Subspecialty certificates of physicians *)*

| Obor atestace | Branch of specialty | Celkem Total | Muži Males | Ženy Females |
|---|---|-----------------|---------------|-----------------|
| Léčení alkoholismu a jiných toxikomanií | <i>Treatm. of alcoholism & other addictions</i> | 10 | 3 | 7 |
| Lékařská bakteriologie | <i>Medical bacteriology</i> | 1 | - | 1 |
| Lékařská genetika | <i>Medical genetics</i> | 31 | 12 | 19 |
| Alergologie a lékařská imunologie | <i>Allergology and medical immunology</i> | 85 | 24 | 61 |
| Lékařská parazitologie | <i>Medical parasitology</i> | 2 | - | 2 |
| Lékařská virologie | <i>Medical virology</i> | 2 | - | 2 |
| Mikrobiologie životního prostředí | <i>Microbiology of environment</i> | - | - | - |
| Nefrologie | <i>Nephrology</i> | 51 | 32 | 19 |
| Neurochirurgie | <i>Neurosurgery</i> | 26 | 24 | 2 |
| Ortopedická protetika | <i>Prosthetics</i> | 3 | 2 | 1 |
| Perinatologie | <i>Perinatology</i> | 1 | 1 | - |
| Plastická chirurgie | <i>Plastic surgery</i> | 37 | 26 | 11 |
| Plicní chirurgie | <i>Thoracic surgery</i> | 6 | 6 | - |
| Sexuologie | <i>Sexuology</i> | 21 | 14 | 7 |
| Stomatologická chirurgie | <i>Dental surgery</i> | 20 | 15 | 5 |
| Urgentní medicína | <i>Urgent medicine</i> | 19 | 16 | 3 |
| Celkem | Total | 1 970 | 1 018 | 952 |

*) V evidenčním počtu

*) Registered number of employees

4.6.4 Dosažené nástavbové atestace u farmaceutů *)

*Subspecialty certificates of pharmacists *)*

| Obor atestace | Branch of specialty | Celkem Total | Muži Males | Ženy Females |
|---|--|-----------------|---------------|-----------------|
| Organizace a řízení farmacie | <i>Administration and management of pharmacy</i> | 14 | 10 | 4 |
| Biochemická a toxikologická analytika | <i>Biochemical and toxicological analytics</i> | - | - | - |
| Biologické a mikrobiol. kontrolní metody | <i>Biological and microbiological control methods</i> | - | - | - |
| Laboratorní diagnostika | <i>Laboratory diagnostics</i> | - | - | - |
| Léčivé rostliny | <i>Medical plants</i> | - | - | - |
| Organopreparáty, mikrobiologické a imunologické přípravky | <i>Organic, microbiologic and immunologic preparations</i> | - | - | - |
| Radioaktivní přípravky | <i>Radioactive preparations</i> | - | - | - |
| Technologie lékových forem | <i>Technology of drug forms</i> | 1 | - | 1 |
| Technologie přírodních a synt. Léčiv | <i>Technol. of natural and synthetic drugs</i> | 1 | - | 1 |
| Farmakologie a toxikologie léčiv | <i>Pharmacology and toxicology of drugs</i> | 2 | 1 | 1 |
| Farmakologie a toxikologie veterinárních léčiv | <i>Pharmacology and toxicology of veterinary drugs</i> | - | - | - |
| Veterinární farmacie | <i>Veterinary pharmacy</i> | 1 | - | 1 |
| Galenická farmacie | <i>Galenical pharmacy</i> | 2 | 1 | 1 |
| Celkem | Total | 23 | 13 | 10 |

*) V evidenčním počtu

*) Registered number of employees

4.7.1 Průměrná měsíční mzda zaměstnanců podle kategorií *)

*Average monthly salary of employees by category *)*

| Kategorie | Category | Průměrná měsíční mzda Average monthly salary | | | |
|-------------------------------------|---|---|---------------------|---|---------------------|
| | | celkem total | | z toho: tarifní mzda o.w.: tariff salary | |
| | | absolutně | index 2001 = 100 | number | index 2001 = 100 |
| Celkem | Total | 19 159 | 115,3 | 9 317 | 114,5 |
| odb. zdravotničtí pracovníci celkem | <i>professional health personnel total</i> | 20 603 | 116,1 | 9 843 | 115,2 |
| lékaři | <i>physicians</i> | 34 503 | 120,6 | 13 850 | 115,2 |
| farmaceuti | <i>pharmacists</i> | 32 393 | 110,1 | 12 216 | 116,3 |
| jiní odborní pracovníci s VŠ vzděl. | <i>other profes. personnel with univ. ed.</i> | 22 578 | 113,7 | 13 037 | 113,1 |
| jiní odborní pracovníci s SŠ vzděl. | <i>other profes. pers. with second. ed.</i> | 15 041 | 112,3 | 8 890 | 112,5 |
| střední zdravotničtí pracovníci | <i>paramedical personnel</i> | 18 114 | 115,9 | 9 111 | 116,2 |
| nižší zdravotničtí pracovníci | <i>lower health personnel</i> | 15 674 | 120,3 | 7 434 | 124,5 |
| pomocní zdravotničtí pracovníci | <i>auxiliary health personnel</i> | 12 082 | 112,0 | 6 435 | 115,9 |
| pedagogičtí pracovníci | <i>pedagogical personnel</i> | 20 825 | 104,7 | 14 525 | 109,6 |
| technicko-hospodářští pracovníci | <i>technical and economic personnel</i> | 17 242 | 109,8 | 8 763 | 109,7 |
| dělníci a provozní pracovníci | <i>manual workers and operational pers.</i> | 11 310 | 111,4 | 6 045 | 111,5 |

*) V příspěvkových organizacích a v organizačních složkách státu s odměňováním podle zákona 143/92 Sb. ve znění pozdějších předpisů

*) *In subsidized organizations and in government components with salaries according to Act no. 143/92 Sb. in wording of later regulations*

4.7.2 Průměrná měsíční mzda zaměstnanců v rezortu zdravotnictví podle kategorií *)

*Average monthly salary of employees under the Sector of Health by category *)*

| Kategorie | Category | Průměrná měsíční mzda Average monthly salary | | | |
|-------------------------------------|---|---|---------------------|---|---------------------|
| | | celkem total | | z toho: tarifní mzda o.w.: tariff salary | |
| | | absolutně | index 2001 = 100 | number | index 2001 = 100 |
| Celkem | Total | 19 264 | 115,4 | 9 369 | 114,8 |
| odb. zdravotničtí pracovníci celkem | <i>professional health personnel total</i> | 20 656 | 116,0 | 9 861 | 115,4 |
| lékaři | <i>physicians</i> | 34 480 | 120,4 | 13 776 | 115,3 |
| farmaceuti | <i>pharmacists</i> | 32 472 | 109,3 | 12 130 | 115,8 |
| jiní odborní pracovníci s VŠ vzděl. | <i>other profes. personnel with univ. ed.</i> | 22 555 | 113,9 | 13 026 | 112,9 |
| jiní odborní pracovníci s SŠ vzděl. | <i>other profes. pers. with second. ed.</i> | 15 042 | 112,3 | 8 893 | 112,5 |
| střední zdravotničtí pracovníci | <i>paramedical personnel</i> | 18 167 | 115,4 | 9 139 | 116,3 |
| nižší zdravotničtí pracovníci | <i>lower health personnel</i> | 16 620 | 120,5 | 7 689 | 125,1 |
| pomocní zdravotničtí pracovníci | <i>auxiliary health personnel</i> | 12 088 | 111,4 | 6 426 | 115,7 |
| pedagogičtí pracovníci | <i>pedagogical personnel</i> | 20 793 | 104,7 | 14 511 | 109,6 |
| technicko-hospodářští pracovníci | <i>technical and economic personnel</i> | 17 112 | 110,6 | 8 752 | 110,4 |
| dělníci a provozní pracovníci | <i>manual workers and operational pers.</i> | 11 278 | 110,5 | 6 082 | 111,4 |

*) V příspěvkových organizacích a v organizačních složkách státu s odměňováním podle zákona 143/92 Sb. ve znění pozdějších předpisů

*) *In subsidized organizations and in government components with salaries according to Act no. 143/92 Sb. in wording of later regulations*

4.8.1 Průměrná měsíční mzda zaměstnanců *) v rezortu zdravotnictví podle území - celkem

*Average monthly salary of employees *) under the Sector of Health by territory - total*

| Území <i>Territory</i> | Průměrná měsíční mzda <i>Average monthly salary</i> | | | |
|---------------------------|--|---------------------|--|---------------------|
| | celkem <i>total</i> | | z toho: tarifní mzda <i>o.w.: tariff salary</i> | |
| | absolutně | index 2001 = 100 | <i>number</i> | index 2001 = 100 |
| ČR | 17 018 | 114,1 | 8 898 | 116,0 |
| Hl. město Praha | 19 264 | 115,4 | 9 369 | 114,8 |
| Praha 1 | 17 449 | 112,6 | 9 832 | 114,7 |
| Praha 2 | 19 712 | 122,8 | 9 295 | 115,1 |
| Praha 3 | - | x | - | x |
| Praha 4 | 19 956 | 113,8 | 9 485 | 113,8 |
| Praha 5 | 20 087 | 114,7 | 9 294 | 115,3 |
| Praha 6 | 17 097 | 112,5 | 8 831 | 115,9 |
| Praha 7 | 14 866 | 111,0 | 10 771 | 120,5 |
| Praha 8 | 17 718 | 111,8 | 9 050 | 114,7 |
| Praha 9 | 18 395 | 111,9 | 9 516 | 115,6 |
| Praha 10 | 18 772 | 112,6 | 9 527 | 114,8 |
| Praha 11 | 15 966 | 117,6 | 9 838 | 117,1 |
| Praha 12 | - | x | - | x |
| Praha 13 | 14 018 | 104,3 | 6 772 | 91,5 |
| Praha 14 | - | x | - | x |
| Praha 15 | - | x | - | x |

*) V příspěvkových org. a v organ. složkách státu s odměňováním podle zákona 143/92 Sb. ve znění pozdějších předpisů

*) *In subsidized org. and in government components with salaries according to Act no. 143/92 Sb. in wording of later regulations*

4.8.2 Průměrná měsíční mzda zaměstnanců *) v rezortu zdravotnictví podle území - lékaři

*Average monthly salary of employees *) under the Sector of Health by territory - physicians*

| Území <i>Territory</i> | Průměrná měsíční mzda <i>Average monthly salary</i> | | | |
|---------------------------|--|---------------------|--|---------------------|
| | celkem <i>total</i> | | z toho: tarifní mzda <i>o.w.: tariff salary</i> | |
| | absolutně | index 2001 = 100 | <i>number</i> | index 2001 = 100 |
| ČR | 33 270 | 115,4 | 13 342 | 116,7 |
| Hl. město Praha | 34 480 | 120,4 | 13 776 | 115,3 |
| Praha 1 | 24 408 | 111,1 | 13 776 | 114,6 |
| Praha 2 | 36 075 | 137,0 | 13 161 | 114,7 |
| Praha 3 | - | x | - | x |
| Praha 4 | 35 827 | 117,1 | 14 087 | 114,2 |
| Praha 5 | 38 821 | 116,9 | 14 382 | 114,9 |
| Praha 6 | 30 584 | 122,6 | 16 577 | 142,0 |
| Praha 7 | 19 941 | 117,8 | 14 444 | 122,2 |
| Praha 8 | 30 368 | 113,7 | 13 521 | 116,8 |
| Praha 9 | 29 443 | 109,2 | 14 783 | 116,9 |
| Praha 10 | 32 203 | 116,0 | 13 482 | 115,6 |
| Praha 11 | 21 090 | 122,5 | 13 439 | 118,3 |
| Praha 12 | - | x | - | x |
| Praha 13 | 25 844 | 108,4 | 7 553 | 51,6 |
| Praha 14 | - | x | - | x |
| Praha 15 | - | x | - | x |

*) V příspěvkových org. a v organ. složkách státu s odměňováním podle zákona 143/92 Sb. ve znění pozdějších předpisů

*) *In subsidized org. and in government components with salaries according to Act no. 143/92 Sb. in wording of later regulations*

4.8.3 Průměrná měsíční mzda zaměstnanců *) v rezortu zdravotnictví podle území - střední zdravotničtí pracovníci

*Average monthly salary of employees *) under the Sector of Health by territory - paramedical personnel*

| Území <i>Territory</i> | Průměrná měsíční mzda <i>Average monthly salary</i> | | | |
|---------------------------|--|---------------------|--|---------------------|
| | celkem <i>total</i> | | z toho: tarifní mzda <i>o.w.: tariff salary</i> | |
| | absolutně | index 2001 = 100 | <i>number</i> | index 2001 = 100 |
| ČR | 16 407 | 114,6 | 9 184 | 117,1 |
| Hl. město Praha | 18 167 | 115,4 | 9 139 | 116,3 |
| Praha 1 | 16 094 | 113,6 | 9 360 | 116,7 |
| Praha 2 | 18 928 | 120,5 | 9 154 | 116,5 |
| Praha 3 | - | x | - | x |
| Praha 4 | 17 809 | 114,0 | 8 992 | 114,4 |
| Praha 5 | 18 225 | 115,2 | 9 048 | 117,1 |
| Praha 6 | 18 191 | 114,3 | 8 890 | 114,0 |
| Praha 7 | 13 148 | 109,8 | 9 858 | 122,3 |
| Praha 8 | 17 445 | 111,3 | 9 159 | 116,2 |
| Praha 9 | 18 287 | 111,9 | 9 918 | 114,1 |
| Praha 10 | 18 590 | 114,1 | 9 309 | 117,0 |
| Praha 11 | 14 039 | 115,3 | 9 392 | 114,0 |
| Praha 12 | - | x | - | x |
| Praha 13 | 14 280 | 105,0 | 7 784 | 103,1 |
| Praha 14 | - | x | - | x |
| Praha 15 | - | x | - | x |

*) V příspěvkových org. a v organ. složkách státu s odměňováním podle zákona 143/92 Sb. ve znění pozdějších předpisů

*) *In subsidized org. and in government components with salaries according to Act no. 143/92 Sb. in wording of later regulations*