

ZDRAVOTNICKÁ ROČENKA 2001
HEALTH STATISTICS YEARBOOK 2001

KRAJ
REGION

PLZEŇSKÝ



Použití krátkých výtahů z této publikace v dalších pracích je dovoleno za předpokladu úplného citování zdroje. Pro publikaci grafů, map nebo většího objemu informací z této ročenky je nutný souhlas Ústavu zdravotnických informací a statistiky České republiky, Palackého náměstí 4, P.O.BOX 60, 128 01 Praha 2 nebo pracoviště Plzeňského kraje ÚZIS ČR.

Brief extracts from this publication, with exception of figures and maps, may be reproduced provided the source is fully acknowledged. Proposals for reproducing figures, maps or larger extracts should be addressed to the Institute of Health Information and Statistics of the Czech Republic, Palackeho namesti 4, P.O.BOX 60, 128 01 Prague 2, Czech Republic or to Regional Unit of IHIS CR for Plzeňský region.

Vydal Ústav zdravotnických informací a statistiky České republiky
Published by Institute of Health Information and Statistics of the Czech Republic

© ÚZIS ČR, 2002

© *Translation IHIS CR*

ISBN 80-7280-150-3

PŘEDMLUVA

Od roku 1960 do roku 1999 jste dostávali každý rok Zdravotnickou ročenku západní Čechy. Od 1.1.2000 je Česká republika členěna na 14 nových krajů. Proto tato ročenka vychází za nový Plzeňský kraj ve formě shodné pro všech 14 krajů. Tabulky, především za jednotlivé lékařské obory, které byly v původní Zdravotnické ročence západní Čechy zveřejněny za Plzeňský kraj později. Pokud není uvedeno jinak, jsou data uvedena souhrnně za všechny rezorty, kde je poskytována zdravotní péče. Dříve byly údaje uváděny zvlášť za rezort zdravotnictví a zvlášť za ostatní rezorty, tj. dopravy, obrany, spravedlnosti a vnitra. Zdravotnická zařízení jsou uvedena v okrese podle sídla zařízení, včetně přímo řízených Ministerstvem zdravotnictví.

Ročenku připravil Ústav zdravotnických informací a statistiky České republiky (ÚZIS ČR), regionální pracoviště Plzeňského kraje, Plzeň z údajů Národního zdravotnického informačního systému, z podkladů Českého statistického úřadu, České správy sociálního zabezpečení, Ministerstva financí, Ministerstva práce a sociálních věcí, Ministerstva zdravotnictví, Státního ústavu pro kontrolu léčiv, Státního zdravotního ústavu, Ústavu pro informace ve vzdělávání a Všeobecné zdravotní pojišťovny.

Zdravotnická ročenka Plzeňského kraje je výsledkem práce kolektivu pracovníků ÚZIS ČR, dalších výše uvedených institucí a pracovníků zdravotnických zařízení, od kterých údaje přebíráme. Všem pracovníkům, kteří se na zpracování podíleli, děkujeme.

FOREWORD

Since 1960 till 1999 you were getting every year the West Bohemia Health Statistics Yearbook. Since 1.1.2000 the CR is divided into new 14 regions. Therefore this new Yearbook is edited for the new Plzeňský region (Pilsen Region) in the form, which is the same for all of new 14 regions. Tables, above all for separate physician's branches, which were in the previous West Bohemia Health Statistics Yearbook, will be published (for Plzeňský region) later.

Data are presented for all Government Sectors, (i.e. Health, Defense, Interior, Transport and Justice) in which health care is provided, together (unless stated otherwise). In previous editions data were presented separately for the Sector of Health and comprehensively for the other Sectors.

This Yearbook was processed by the Institute of Health Information and Statistics of the Czech Republic (IHIS CR) from data in the National Health Information System, reference data from Czech Statistical Office, Czech Administration of Social Security, Ministry of Finance, Ministry of Labour and Social Affairs, Ministry of Health, State Institute for Drug Control, National Institute of Public Health, Institute for Information on Education and General Health Insurance Company.

This Health Statistics Yearbook results from the work of teams of members of IHIS CR, of the other above mentioned institutions and of the employees of health establishments, from which we take data. Thanks are due to all who took part in this work.

Zpracoval ÚZIS ČR
pracoviště pro Plzeňský kraj
náměstí Míru 3
301 00 Plzeň
tel: 377 423 074
e-mail: neumann@uzis.cz
<http://www.uzis.cz>

Obsah
Contents

DEMOGRAFIE

DEMOGRAPHY 9

Grafická část:

Charts:

Vývoj demografických ukazatelů
Trend of demographic indices 18

Standardizovaná úmrtnost podle příčin smrti - muži
Standardized mortality rate by cause of death - males.....26

Standardizovaná úmrtnost podle příčin smrti - ženy
Standardized mortality rate by cause of death - females.....27

Struktura potratů podle druhu
Structure of abortions by category.....32

Tabulková část:

Tables:

1.1.1 Věková struktura obyvatelstva v kraji
Population by age in region 12

1.1.2 Věková struktura obyvatelstva v okresech
Population by age in districts..... 14

1.2 Pohyb obyvatelstva
Movement of population 19

1.3 Střední stav a pohyb obyvatelstva v okresech
Mid year population and movement of population in districts.....20

1.4 Živě narození podle věku matky
Live births by age of mother 22

1.5 Specifická úmrtnost
Specific mortality rate 23

1.6.1 Zemřelí a úmrtnost podle příčin smrti - muži
Deaths and mortality rate by causes of death - males 24

1.6.2 Zemřelí a úmrtnost podle příčin smrti - ženy
Deaths and mortality rate by causes of death - females 25

1.7.1 Zemřelí do 1 roku podle příčin smrti
Deaths till 1 year by causes of death.....28

1.7.2 Úmrtnost do 1 roku podle příčin smrti
Mortality rate till 1 year by causes of death 29

1.8.1 Potraty podle věku, druhu a způsobu provedení
Abortions by age, category and method..... 30

1.8.2 Potraty podle okresu, druhu a způsobu provedení
Abortions by district, category and method 31

ZDRAVOTNÍ STAV

HEALTH STATUS	33
----------------------------	-----------

Grafická část:*Charts:*

Hlášená onemocnění zhoubnými novotvary <i>Notified cases of malignant neoplasms</i>	45
--	----

Tabulková část:*Tables:*

2.1.1 Hlášená onemocnění zhoubnými novotvary (rok 2000) - muži <i>Notified cases of malignant neoplasms (year 2000) - males</i>	36
2.1.2 Hlášená onemocnění zhoubnými novotvary (rok 2000) - ženy <i>Notified cases of malignant neoplasms (year 2000) - females</i>	40
2.2 Hlášená onemocnění pohlavními nemocemi <i>Notified cases of venereal diseases</i>	46
2.3 Hlášená onemocnění vybranými infekčními nemocemi v okresech <i>Notified cases of selected infectious diseases in districts</i>	48
2.4 Hlášená onemocnění tuberkulózou <i>Notified cases of tuberculosis</i>	50
2.5 Léčení diabetici podle druhu léčby <i>Diabetics by the type of treatment</i>	52
2.6 Dispenzarizovaná onemocnění u dětí a dorostu <i>Diseases followed up (dispenzarized) in children and adolescents</i>	58
2.7 Nově hlášené vrozené vady <i>Newly notified congenital malformations</i>	60
2.8.1 Hlášené případy pracovní neschopnosti pro nemoc a úraz <i>Notified cases of incapacity for work from disease and injury</i>	61
2.8.2 Ukončené případy pracovní neschopnosti <i>Terminated cases of incapacity for work</i>	62
2.9 Nově hlášené nemoci z povolání <i>Newly notified occupational diseases</i>	69
2.10.1 Duševní onemocnění a psychiatrická vyšetření v ambulantní péči <i>Mental diseases and psychiatric examinations in out-patient care</i>	70
2.10.2 Pacienti užívající psychoaktivní látky evidovaní na ambulantních pracovištích zajišťujících péči o alkoholiky a toxikomany <i>Patients using psychoactive substances and registered in out-patient facilities for care of alcoholics and drugs addicts</i>	72
2.11 Hospitalizovaní v nemocnicích podle příčin hospitalizace a okresu <i>Hospitalized persons by causes of hospitalization and district</i>	74
2.12 Přehled vybraných ukazatelů zdravotního stavu obyvatelstva podle okresů <i>Survey of selected indices of the health state of population by districts</i>	90

SÍŤ A ČINNOST ZDRAVOTNICKÝCH ZAŘÍZENÍ
NETWORK AND ACTIVITY OF HEALTH ESTABLISHMENTS 91

Grafická část:

Charts:

Struktura počtu lékařů podle druhu zařízení <i>Structure of physicians by type of establishment</i>	102
--	-----

Tabulková část:

Tables:

3.1 Celkový přehled zdravotnických zařízení <i>General survey of health establishments</i>	94
3.2 Přehled zdravotnických zařízení v okresech <i>Survey of health establishments in districts</i>	103
3.3.1 Lékaři a lůžka v léčebně preventivní péči <i>Physicians and beds in curative and preventive care</i>	104
3.3.2 Ambulantní péče v ambulantních a lůžkových zařízeních <i>Out-patient care in out-patient and in-patient establishments</i>	106
3.4 Oddělení nemocnic podle oborů <i>Hospital departments by branches</i>	108
3.5 Lůžková péče v nemocnicích dle zřizovatele <i>Bed care in hospitals by founder</i>	110
3.6 Lůžková péče ve specializovaných ústavech <i>Bed care in specialized institutes</i>	118
3.7 Počet ambulantních ošetření (vyšetření) <i>Number of out-patient examinations</i>	120
3.8 Ambulantní péče o děti a dorost <i>Out-patient care of children and adolescents</i>	121
3.9 Lékařská péče o ženy <i>Medical care of women</i>	121
3.10 Přístrojové vybavení zdravotnických zařízení <i>Medical apparatus in health establishments</i>	122

PRACOVNÍCI

MANPOWER 127

Grafická část:

Charts:

Struktura pracovníků podle kategorií <i>Structure of personnel by categories</i>	136
---	-----

Tabulková část:

Tables:

4.1 Pracovníci podle kategorií a zřizovatele zařízení <i>Personnel by categories and by founder of establishment</i>	130
4.2 Pracovníci podle kategorií a okresů <i>Personnel by categories and districts</i>	134
4.3 Pracovníci podle kategorií a druhů zařízení <i>Personnel by categories and types of establishment</i>	137

4.4.1	Lékaři podle hlavního oboru činnosti - muži <i>Physicians by main branch of activity - males</i>	142
4.4.2	Lékaři podle hlavního oboru činnosti - ženy <i>Physicians by main branch of activity - females</i>	144
4.4.3	Lékaři podle hlavního oboru činnosti <i>Physicians by main branch of activity</i>	146
4.5	Farmaceuti podle hlavního oboru činnosti <i>Pharmacists by main branch of activity</i>	148
4.6.1	Dosažené atestace u lékařů <i>Specialties of physicians</i>	149
4.6.2	Dosažené atestace u farmaceutů <i>Specialties of pharmacists</i>	149
4.6.3	Dosažené nástavbové atestace u lékařů <i>Subspecialties of physicians</i>	150
4.6.4	Dosažené nástavbové atestace u farmaceutů <i>Subspecialties of pharmacists</i>	151
4.7.1	Průměrná měsíční mzda zaměstnanců podle kategorií <i>Average monthly salary of employees by category</i>	152
4.7.2	Průměrná měsíční mzda zaměstnanců v rezortu zdravotnictví podle kategorií <i>Average monthly salary of employees under the Sector of Health by category</i>	153
4.8.1	Průměrná měsíční mzda zaměstnanců v rezortu zdravotnictví podle území - celkem <i>Average monthly salary of employees under the Sector of Health by territory - total</i>	154
4.8.2	Průměrná měsíční mzda zaměstnanců v rezortu zdravotnictví podle území - lékaři <i>Average monthly salary of employees under the Sector of Health by territory - physicians</i>	155
4.8.3	Průměrná měsíční mzda zaměstnanců v rezortu zdravotnictví podle území - střední zdravotničtí pracovníci <i>Average monthly salary of employees under the Sector of Health by territory - paramedical personnel</i>	156

EKONOMICKÉ UKAZATELE

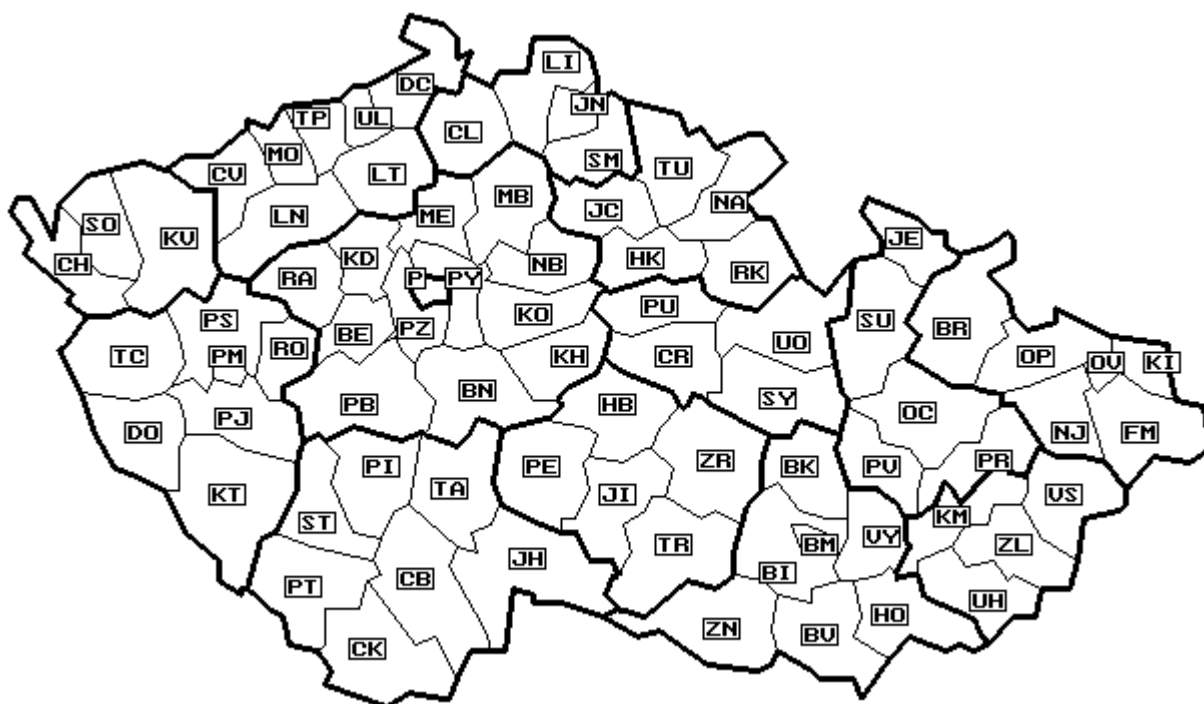
FINANCIAL DATA	157
-----------------------------	-----

Tabulková část:

Tables:

5.1	Financování zdravotnictví v ČR <i>Financing of the health services in CR</i>	159
5.2	Výdaje na zdravotnictví v ČR <i>Expenditures for health services in the CR</i>	160

Okresy České republiky
Districts of the Czech Republic



Značky v tabulkách

Ležatá čárka (-)

Nula (0; 0,0; 0,00)

Tečka (.)

Ležatý křížek (x)

Stříška (^)

v tabulce na místě čísla značí, že se jev nevyskytoval
znamená, že se jev vyskytl, ale hodnota vypočteného ukazatele
je menší než polovina jednotky použité v tabulce
na místě čísla značí, že údaj není k dispozici nebo je
nespolehlivý
značí, že zápis není možný z logických důvodů
ke zveřejnění údajů nebyl dán souhlas

Symbols in the tables

A dash (-)

0 or 0,0 or 0,00

A dot (.)

A skew cross (x)

A circumflex (^)

in place of a number indicates that the phenomenon did not occur

indicates that the phenomenon occurred, but the value of calculated indicator is less than half of unit used in table

in place of a number indicates that the number is not available or cannot be relied on

*indicates that the entry is not applicable for logical reasons
publication of data was not approved*

1. KAPITOLA

DEMOGRAFIE

DEMOGRAPHY

Demografická situace

V souvislosti se sčítáním lidu, domů a bytů (SLDB), které se uskutečnilo k 1.3.2001, byly v době zpracování ročenky k dispozici předběžné počty obyvatel (s promítnutím předběžných výsledků SLDB) a odhad věkového složení obyvatelstva za Českou republiku a kraje. Relativní ukazatele byly napočteny na výše uvedené údaje a je tedy nutné je považovat za předběžné. Vzhledem k tomu, že věková struktura za okresy nebyla k dispozici, jsou uváděny údaje za rok 2000. Pro výpočet standardizované úmrtnosti byla použita věková struktura k 31.12.2000.

K 31.12.2001 měl Plzeňský kraj podle předběžných údajů 552 646 obyvatel. Bylo uzavřeno 2 972 sňatků. Počet sňatků na 1 000 obyvatel dosáhl 5,4 (v České republice 5,1). Počet rozvodů byl 1 696 a na 1 000 obyvatel dosáhl 3,1 (v České republice 3,1). Celkem se narodilo 4 788 dětí, z toho 4 774 živě. Počet živě narozených na 1 000 obyvatel byl 8,6 (v České republice 8,8). Celkem bylo hlášeno 2 544 potratů u žen s českou státní příslušností, z toho bylo 1 833 umělých přerušení těhotenství. Na 100 narozených připadalo 53,1 potratů celkem (v České republice 46,7). Procento žen užívajících antikoncepci dosáhlo 37,1 (v České republice 40,7). Zemřelo 5 917 obyvatel. Počet zemřelých na 1 000 obyvatel dosáhl 10,7 (v České republice 10,5). Kojenecká úmrtnost (počet zemřelých do 1 roku věku na 1 000 živě narozených dětí) dosáhla 3,6 (v České republice 4,0). Střední délka života při narození vyjadřuje počet let, kterých se průměrně dožije novorozenec za předpokladu zachování úmrtnostní situace z období jejího výpočtu. U mužů dosáhla v období let 2000-2001 72,2, u žen 78,1 let (v České republice v roce 2001 u mužů 72,1 a u žen 78,5).

Demographic situation

In connection with the Census of population, houses and flats performed on 1.3.2001, preliminary population numbers (with projections of preliminary results of the Census) and estimates of the age structure of the population of the Czech Republic and of the Regions were available at the time of preparation of this publication. Relative indicators were computed with regard to these data and should be considered as preliminary. Since age structure by districts was not available, standardized mortality was computed using the age structure of population as of 31.12.2000.

To 31.12.2001 Plzeňský kraj (Pilsen region) had by preliminary data 552 646 inhabitants. The number of marriages was 2 972. The number of marriages per 1 000 inhabitants was 5.4 (in Czech Republic 5.1). The number of divorces was 1 696 and per 1 000 inhabitants reached 3.1 (in Czech Republic 3.1). The total number of births was 4 788, of that 4 774 live births. The number of live births per 1 000 inhabitants was 8.6 (in Czech Republic 8.8). The total number of notified abortions in women of Czech nationality was 2 544, of that legally induced abortions (LIA) 1 833. Per 100 births there were 53.1 abortions (in Czech Republic 46.7). The percentage of women using contraception reached 37.1 (in Czech Republic 40.7). The number of deaths was 5 917. The number of deaths per 1 000 inhabitants was 10.7 (in Czech Republic 10.5). Infant mortality (number of deaths till 1 year per 1 000 live births) reached 3.6 (in Czech Republic 4.0). Life expectancy at birth expresses the average number of years of life expected for a newborn on the assumption of constant mortality situation from the time computation. For men in the period 2000-2001 it reached 72.2 and for women 78.1 years (in Czech Republic in 2001 men 72.1, women 78.5).

1.1.1 Věková struktura obyvatelstva v kraji (odhad)

Population by age in region (estimate)

Věková skupina	1.7.					
	celkem		muži		ženy	
	počet	%	počet	%	počet	%
0	4 822	0,9	2 422	0,9	2 400	0,9
1-4	18 775	3,4	9 653	3,6	9 122	3,2
5-9	28 903	5,2	14 894	5,5	14 009	5,0
10-14	33 909	6,1	17 393	6,4	16 516	5,9
15-19	35 782	6,5	18 175	6,7	17 607	6,2
20-24	44 328	8,0	22 623	8,3	21 705	7,7
25-29	47 469	8,6	24 247	8,9	23 222	8,2
30-34	36 840	6,7	18 989	7,0	17 851	6,3
35-39	36 763	6,6	18 856	6,9	17 907	6,3
40-44	36 313	6,6	18 320	6,7	17 993	6,4
45-49	43 231	7,8	21 802	8,0	21 429	7,6
50-54	43 746	7,9	21 921	8,1	21 825	7,7
55-59	36 589	6,6	17 935	6,6	18 654	6,6
60-64	27 031	4,9	12 791	4,7	14 240	5,0
65-69	24 818	4,5	11 192	4,1	13 626	4,8
70-74	23 127	4,2	9 671	3,6	13 456	4,8
75-79	17 666	3,2	6 516	2,4	11 150	4,0
80-84	7 717	1,4	2 501	0,9	5 216	1,8
85-89	4 288	0,8	1 228	0,5	3 060	1,1
90-94	1 259	0,2	292	0,1	967	0,3
95+	151	0,0	26	0,0	125	0,0
Celkem	553 527	100,0	271 447	100,0	282 080	100,0
<i>Total</i>						
0-4	58 609	10,6	12 075	4,4	11 522	4,1
0-14	86 409	15,6	44 362	16,3	42 047	14,9
15-49	280 726	50,7	143 012	52,7	137 714	48,8
15-64	388 092	70,1	195 659	72,1	192 433	68,2
65+	79 026	14,3	31 426	11,6	47 600	16,9
Celkem 2000	551 650		270 225		281 425	

1.1.1 Věková struktura obyvatelstva v kraji (odhad)

Population by age in region (estimate)

Age group	31.12.					
	total		males		females	
	number	%	number	%	number	%
0	4 811	0,9	2 381	0,9	2 430	0,9
1-4	18 789	3,4	9 645	3,6	9 144	3,2
5-9	28 055	5,1	14 464	5,3	13 591	4,8
10-14	33 748	6,1	17 320	6,4	16 428	5,8
15-19	35 369	6,4	17 942	6,6	17 427	6,2
20-24	43 177	7,8	22 107	8,2	21 070	7,5
25-29	48 329	8,7	24 615	9,1	23 714	8,4
30-34	36 994	6,7	19 042	7,0	17 952	6,4
35-39	36 984	6,7	18 998	7,0	17 986	6,4
40-44	35 488	6,4	17 897	6,6	17 591	6,2
45-49	42 952	7,8	21 595	8,0	21 357	7,6
50-54	43 495	7,9	21 861	8,1	21 634	7,7
55-59	37 807	6,8	18 524	6,8	19 283	6,8
60-64	27 484	5,0	13 040	4,8	14 444	5,1
65-69	24 369	4,4	11 024	4,1	13 345	4,7
70-74	23 297	4,2	9 744	3,6	13 553	4,8
75-79	17 642	3,2	6 570	2,4	11 072	3,9
80-84	8 332	1,5	2 690	1,0	5 642	2,0
85+	4 057	0,7	1 166	0,4	2 891	1,0
90-94	1 311	0,2	303	0,1	1 008	0,4
95+	156	0,0	26	0,0	130	0,0
Celkem	552 646	100,0	270 954	100,0	281 692	100,0
Total						
0-4	23 600	4,3	12 026	4,4	11 574	4,1
0-14	85 403	15,5	43 810	16,2	41 593	14,8
15-49	279 293	50,5	142 196	52,5	137 097	48,7
15-64	388 079	70,2	195 621	72,2	192 458	68,3
65+	79 164	14,3	31 523	11,6	47 641	16,9
Total 2000	551 281		270 012		281 269	

1.1.2 Věková struktura obyvatelstva v okresech (rok 2000)

Population by age in districts (year 2000)

Věková skupina	1.7.					
	celkem		muži		ženy	
	počet	%	počet	%	počet	%
	Domažlice					
0-4	2 599	4,4	1 364	4,7	1 235	4,2
0-14	9 666	16,5	4 958	17,2	4 708	15,9
15-49	30 218	51,7	15 537	53,8	14 681	49,6
15-64	40 956	70,1	20 921	72,5	20 035	67,7
65+	7 830	13,4	2 991	10,4	4 839	16,4
Celkem	58 452	100,0	28 870	100,0	29 582	100,0
	Klatovy					
0-4	3 795	4,3	1 937	4,5	1 858	4,2
0-14	14 055	16,0	7 294	16,9	6 761	15,1
15-49	44 732	50,8	22 884	52,9	21 848	48,8
15-64	60 728	69,0	30 784	71,1	29 944	66,9
65+	13 251	15,1	5 193	12,0	8 058	18,0
Celkem	88 034	100,0	43 271	100,0	44 763	100,0
	Plzeň-město					
0-4	6 421	3,8	3 241	4,0	3 180	3,7
0-14	23 974	14,3	12 209	15,2	11 765	13,6
15-49	84 396	50,5	42 213	52,5	42 183	48,6
15-64	118 203	70,7	58 171	72,4	60 032	69,2
65+	24 936	14,9	9 999	12,4	14 937	17,2
Celkem	167 113	100,0	80 379	100,0	86 734	100,0
	Plzeň-jih					
0-4	2 954	4,4	1 541	4,6	1 413	4,1
0-14	10 879	16,0	5 661	16,9	5 218	15,2
15-49	33 698	49,7	17 364	51,8	16 334	47,7
15-64	46 600	68,7	23 797	70,9	22 803	66,6
65+	10 314	15,2	4 088	12,2	6 226	18,2
Celkem	67 793	100,0	33 546	100,0	34 247	100,0
	Plzeň-sever					
0-4	3 318	4,5	1 718	4,7	1 600	4,3
0-14	12 400	16,9	6 346	17,5	6 054	16,4
15-49	37 189	50,8	19 046	52,6	18 143	49,1
15-64	50 725	69,3	25 830	71,4	24 895	67,3
65+	10 056	13,7	4 024	11,1	6 032	16,3
Celkem	73 181	100,0	36 200	100,0	36 981	100,0
	Rokycany					
0-4	1 982	4,3	1 013	4,5	969	4,2
0-14	7 284	16,0	3 703	16,5	3 581	15,4
15-49	22 825	50,0	11 762	52,5	11 063	47,6
15-64	31 284	68,5	15 933	71,1	15 351	66,0
65+	7 090	15,5	2 760	12,3	4 330	18,6
Celkem	45 658	100,0	22 396	100,0	23 262	100,0

1.1.2 Věková struktura obyvatelstva v okresech (rok 2000)

Population by age in districts (year 2000)

Age group	31.12.					
	total		males		females	
	number	%	number	%	number	%
Domazlice						
0-4	2 630	4,5	1 384	4,8	1 246	4,2
0-14	9 597	16,4	4 912	17,0	4 685	15,8
15-49	30 114	51,5	15 472	53,6	14 642	49,5
15-64	41 002	70,2	20 928	72,6	20 074	67,8
65+	7 840	13,4	3 006	10,4	4 834	16,3
Total	58 439	100,0	28 846	100,0	29 593	100,0
Klatovy						
0-4	3 762	4,3	1 916	4,4	1 846	4,1
0-14	13 862	15,8	7 174	16,6	6 688	14,9
15-49	44 624	50,8	22 794	52,8	21 830	48,8
15-64	60 860	69,2	30 837	71,4	30 023	67,1
65+	13 207	15,0	5 157	11,9	8 050	18,0
Total	87 929	100,0	43 168	100,0	44 761	100,0
Plzeň-město						
0-4	6 404	3,8	3 240	4,0	3 164	3,7
0-14	23 586	14,1	12 027	15,0	11 559	13,4
15-49	84 013	50,4	42 053	52,4	41 960	48,5
15-64	118 130	70,8	58 145	72,5	59 985	69,3
65+	25 043	15,0	10 067	12,5	14 976	17,3
Total	166 759	100,0	80 239	100,0	86 520	100,0
Plzeň-jih						
0-4	2 941	4,3	1 554	4,6	1 387	4,0
0-14	10 833	15,9	5 660	16,8	5 173	15,1
15-49	33 760	49,6	17 375	51,6	16 385	47,7
15-64	46 853	68,9	23 924	71,0	22 929	66,8
65+	10 313	15,2	4 094	12,2	6 219	18,1
Total	67 999	100,0	33 678	100,0	34 321	100,0
Plzeň-sever						
0-4	3 307	4,5	1 691	4,7	1 616	4,4
0-14	12 291	16,8	6 267	17,3	6 024	16,3
15-49	37 098	50,7	18 993	52,5	18 105	48,9
15-64	50 843	69,5	25 890	71,5	24 953	67,4
65+	10 063	13,7	4 030	11,1	6 033	16,3
Total	73 197	100,0	36 187	100,0	37 010	100,0
Rokycany						
0-4	1 978	4,3	1 005	4,5	973	4,2
0-14	7 213	15,8	3 677	16,4	3 536	15,2
15-49	22 718	49,8	11 690	52,3	11 028	47,5
15-64	31 292	68,7	15 928	71,2	15 364	66,2
65+	7 074	15,5	2 757	12,3	4 317	18,6
Total	45 579	100,0	22 362	100,0	23 217	100,0

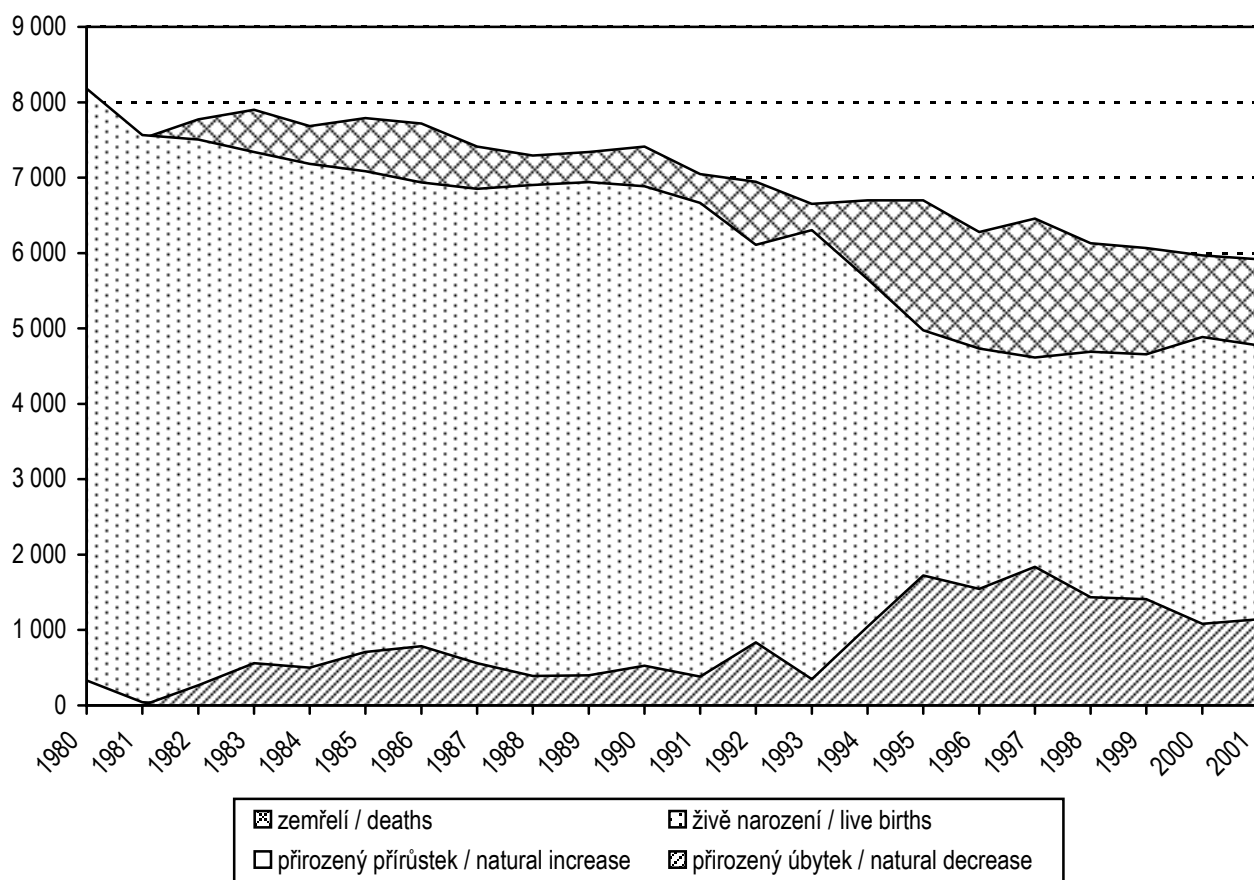
1.1.2 Věková struktura obyvatelstva v okresech (rok 2000)*Population by age in districts (year 2000)*

Věková skupina	1.7.					
	celkem		muži		ženy	
	počet	%	počet	%	počet	%
	Tachov					
0-4	2 458	5,4	1 296	5,8	1 162	5,0
0-14	9 440	20,7	4 883	21,8	4 557	19,6
15-49	27 778	60,8	14 165	63,2	13 613	58,5
15-64	36 625	80,2	18 519	82,7	18 106	77,8
65+	5 354	11,7	2 161	9,6	3 193	13,7
Celkem	51 419	112,6	25 563	114,1	25 856	111,2

1.1.2 Věková struktura obyvatelstva v okresech (rok 2000)*Population by age in districts (year 2000)*

Age group	31.12.					
	total		males		females	
	number	%	number	%	number	%
	Tachov					
0-4	2 447	5,4	1 296	5,8	1 151	5,0
0-14	9 304	20,4	4 827	21,6	4 477	19,3
15-49	27 687	60,7	14 096	63,0	13 591	58,5
15-64	36 683	80,5	18 534	82,9	18 149	78,2
65+	5 392	11,8	2 171	9,7	3 221	13,9
Total	51 379	112,7	25 532	114,2	25 847	111,3

Vývoj demografických ukazatelů
Trend of demographic indices



1.2 Pohyb obyvatelstva

Movement of population

Ukazatel <i>Index</i>			2001	2000
Sňatky <i>Marriages</i>	absolutně na 1 000 obyvatel	<i>number</i> <i>per 1 000 inhabitants</i>	2 942 5,3	3 129 5,7
Rozvody <i>Divorces</i>	absolutně na 1 000 obyvatel	<i>number</i> <i>per 1 000 inhabitants</i>	1 696 3,1	1 672 3,0
Živě narození <i>Live births</i>	absolutně na 1 000 obyvatel	<i>number</i> <i>per 1 000 inhabitants</i>	4 774 8,6	4 887 8,9
Mrtvě narození <i>Still births</i>	absolutně na 1 000 narozených	<i>number</i> <i>per 1 000 births</i>	14 2,9	16 3,3
Potraty celkem <i>Abortions total</i>	absolutně na 100 narozených	<i>number</i> <i>per 100 births</i>	2 544 53,1	2 595 52,9
z toho: UPT o.w.: LIA	absolutně na 100 narozených	<i>number</i> <i>per 100 births</i>	1 833 38,3	1 825 37,2
Zemřelí celkem <i>Deaths</i>	absolutně na 1 000 obyvatel	<i>number</i> <i>per 1 000 inhabitants</i>	5 917 10,7	5 970 10,8
Zemřelí do 1 roku <i>Deaths under 1 year of age</i>	absolutně na 1 000 živě narozených	<i>number</i> <i>per 1 000 live births</i>	17 3,6	25 5,1
Zemřelí do 28 dnů <i>Deaths under 28 days of age</i>	absolutně na 1 000 živě narozených	<i>number</i> <i>per 1 000 live births</i>	7 1,5	16 3,3
Přirozený přírůstek <i>Natural increase</i>	absolutně na 1 000 obyvatel	<i>number</i> <i>per 1 000 inhabitants</i>	- 1 143 - 2,1	- 1 083 - 2,0
Přírůstek stěhováním <i>Migration increase</i>	absolutně na 1 000 obyvatel	<i>number</i> <i>per 1 000 inhabitants</i>	- 61 - 0,1	494 0,9
Celkový přírůstek <i>Total increase</i>	absolutně na 1 000 obyvatel	<i>number</i> <i>per 1 000 inhabitants</i>	- 1 204 - 2,2	- 589 - 1,1
Střední délka života při narození ¹⁾ <i>Life expectancy at birth</i> ¹⁾	muži ženy	<i>males</i> <i>females</i>	72,2 78,1	71,8 77,8

¹⁾ Střední délka života při narození za kraje se počítá za období dvou let (předchozí a uvedený)

¹⁾ *Life expectancy at birth is calculated for two years (previous and stated)*

1.3 Střední stav a pohyb obyvatelstva v okresech

Mid year population and movement of population in districts

Území <i>Territory</i>	Počet obyvatel k 1.7. <i>Number of inhabitants to 1.7.</i>	Sňatky <i>Marriages</i>	Rozvody <i>Divorces</i>	Potraty celkem <i>Abortions total</i>	z toho UPT o.w.: <i>LIA</i>	% žen užívajících antikoncepci ¹⁾ <i>% of women using contraception ¹⁾</i>
		na 1 000 obyvatel <i>per 1 000 inhabitants</i>				
ČR	10 287 482	5,1	3,1	4,1	3,0	42,2
Plzeňský kraj	553 527	5,3	3,1	4,6	3,3	37,1
Domažlice	59 123	5,3	2,6	3,6	2,4	29,8
Klatovy	88 570	5,2	2,4	4,2	3,3	25,0
Plzeň-město	166 022	5,9	3,9	5,0	3,7	65,2
Plzeň-jih	68 521	5,0	2,5	4,0	2,8	24,9
Plzeň-sever	73 559	4,6	2,6	4,3	2,9	12,4
Rokycany	45 985	4,9	2,6	4,9	3,5	27,0
Tachov	51 747	5,6	3,8	5,9	4,3	32,5

¹⁾ Napočteno na ženy ve věku 15-49 let¹⁾ Calculated per females at age 15-49

1.3 Střední stav a pohyb obyvatelstva v okresech

Mid year population and movement of population in districts

Území <i>Territory</i>	Živě narození <i>Live births</i>	Zemřelí <i>Deaths</i>			Živě narození <i>Live births</i>	Zemřelí <i>Deaths</i>	Přirozený přírůstek <i>Natural increase</i>	Úmrtnost <i>Mortality rate</i>		
		celkem <i>total</i>	do 1 roku <i>till 1 year</i>	do 28 dnů <i>till 28 days</i>				na 1 000 obyvatel <i>per 1 000 inhab.</i>	kojenecká <i>infant</i>	novoroz. <i>neonatal</i>
ČR	90 715	107 755	360	212	8,8	10,5	-1,7	4,0	2,3	
Plzeňský kraj	4 774	5 917	17	7	8,6	10,7	-2,1	3,6	1,5	
Domažlice	512	597	1	1	8,7	10,1	-1,4	2,0	2,0	
Klatovy	761	978	2	-	8,6	11,0	-2,5	2,6	-	
Plzeň-město	1 401	1 680	1	-	8,4	10,1	-1,7	0,7	-	
Plzeň-jih	574	782	4	2	8,4	11,4	-3,0	7,0	3,5	
Plzeň-sever	640	859	-	-	8,7	11,7	-3,0	-	-	
Rokycany	386	568	6	2	8,4	12,4	-4,0	15,5	5,2	
Tachov	500	453	3	2	9,7	8,8	0,9	6,0	4,0	

1.4 Živě narození podle věku matky

Live births by age of mother

Věk matky <i>Age of mother</i>	Živě narození <i>Live births</i>					
	absolutně <i>number</i>			na 1 000 žen <i>per 1 000 females</i>		
	celkem	chlapci	dívky	<i>total</i>	<i>boys</i>	<i>girls</i>
-14	-	-	-	x	x	x
15-19	193	83	110	11,0	4,7	6,2
20-24	1 386	703	683	63,9	32,4	31,5
25-29	2 092	1 033	1 059	90,1	44,5	45,6
30-34	832	401	431	46,6	22,5	24,1
35-39	228	121	107	12,7	6,8	6,0
40-44	40	19	21	2,2	1,1	1,2
45-49	3	3	-	0,1	0,1	-
50+	-	-	-	x	x	x
Celkem ¹⁾	4 774	2 363	2 411	34,7	17,2	17,5
<i>Total</i> ¹⁾						
Celkem 2000 ¹⁾	4 887	2 517	2 370	35,4	18,3	17,2
Úhrnná plodnost <i>Total fertility rate</i>				1,1		
Úhrnná plodnost 2000				1,2		

¹⁾ Napočteno na 1 000 žen ve věku 15-49 let¹⁾ Calculated per 1 000 females at age 15-49

1.5 Specifická úmrtnost

Specific mortality rate

Věková skupina <i>Age group</i>	Zemřelí <i>Deaths</i>					
	absolutně <i>number</i>			na 1 000 obyvatel <i>per 1 000 inhabitants</i>		
	celkem	muži	ženy	<i>total</i>	<i>males</i>	<i>females</i>
0	17	14	3	3,5	5,8	1,3
1-4	6	5	1	0,3	0,5	0,1
5-9	5	3	2	0,2	0,2	0,1
10-14	9	6	3	0,3	0,3	0,2
15-19	12	7	5	0,3	0,4	0,3
20-24	33	24	9	0,7	1,1	0,4
25-29	33	24	9	0,7	1,0	0,4
30-34	37	29	8	1,0	1,5	0,4
35-39	48	30	18	1,3	1,6	1,0
40-44	87	55	32	2,4	3,0	1,8
45-49	136	89	47	3,1	4,1	2,2
50-54	246	162	84	5,6	7,4	3,8
55-59	312	207	105	8,5	11,5	5,6
60-64	377	247	130	13,9	19,3	9,1
65-69	599	373	226	24,1	33,3	16,6
70-74	851	463	388	36,8	47,9	28,8
75-79	1 146	514	632	64,9	78,9	56,7
80-84	788	300	488	102,1	120,0	93,6
85+	1 175	366	809	206,2	236,7	194,8
Celkem Total	5 917	2 918	2 999	10,7	10,7	10,6
Celkem 2000	5 970	3 018	2 952	10,8	11,2	10,5

1.6.1 Zemřelí a úmrtnost podle příčin smrti - muži

Deaths and mortality rate by causes of death - males

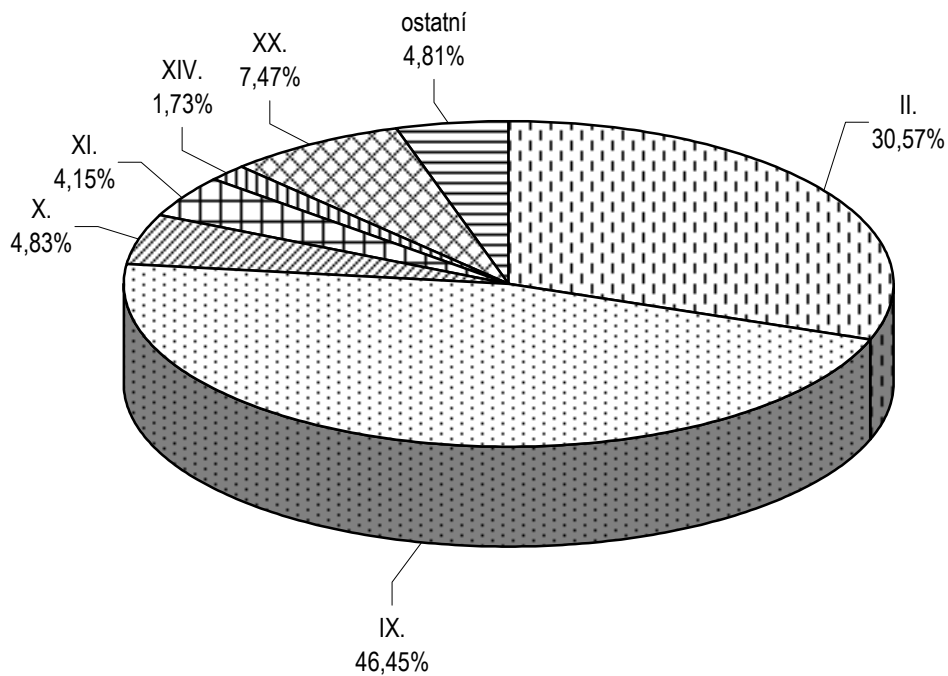
Název kapitoly, diagnózy	Kód diagnózy (MKN-10)	Zemřelí		Standardi- zovaná úmrtnost
		absolutně	na 100 000 mužů	
I. Některé infekční a parazitární nemoci	A00-B99	8	2,9	3,0
z toho: tbc dýchacího ústrojí	A15-A16	1	0,4	0,4
jiná tbc	A17-A19	1	0,4	0,3
virová encefalitida	A83-A86	-	-	-
ost. virové infekce centrální nervové soust.	A80-A82, A87-A89	-	-	-
virová hepatitida	B15-B19	-	-	-
II. Novotvary	C00-D48	941	346,7	339,7
z toho: ZN průdušnice, průdušky a plíce	C33-C34	279	102,8	97,5
III. Nemoci krve, krvetvorných orgánů a některé poruchy mechanismu imunity	D50-D89	2	0,7	0,7
IV. Nemoci endokrinní, výživy a přeměny látek	E00-E90	29	10,7	10,6
V. Poruchy duševní a poruchy chování	F00-F99	6	2,2	2,0
VI. Nemoci nervové soustavy	G00-G99	49	18,1	20,5
VII. Nemoci oka a očních adnex	H00-H59	-	-	-
VIII. Nemoci ucha a bradavkového výběžku	H60-H95	-	-	-
IX. Nemoci oběhové soustavy	I00-I99	1 306	481,1	516,1
z toho: chronické revmatické choroby srdeční	I05-I09	4	1,5	1,3
esenciální (primární) hypertenze	I10	-	-	-
jiné hypertenzní nemoci	I11-I15	40	14,7	14,4
akutní a pokračující infarkt myokardu	I21-I22	289	106,5	107,3
ostatní ischemické nemoci srdeční	I20, I23-I25	260	95,8	101,0
jiné formy srdečního onemocnění	I30-I52	89	32,8	33,3
cévní nemoci mozku	I60-I69	403	148,5	168,4
X. Nemoci dýchací soustavy	J00-J99	136	50,1	53,7
z toho: chřipka	J10-J11	2	0,7	1,2
zánět plic	J12-J18	58	21,4	23,8
XI. Nemoci trávicí soustavy	K00-K93	129	47,5	46,1
XII. Nemoci kůže a podkožního vaziva	L00-L99	-	-	-
XIII. Nemoci svalové a kosterní soustavy a pojivové tkáně	M00-M99	-	-	-
XIV. Nemoci močové a pohlavní soustavy	N00-N99	47	17,3	19,2
XV. Těhotenství, porod a šestinedělí	O00-O99	x	x	x
XVI. Některé stavy vzniklé v perinatálním období	P00-P96	8	2,9	5,1
XVII. Vrozené vady, deformace a chromosomální abnormality	Q00-Q99	2	0,7	1,3
XVIII. Příznaky, znaky a abnorm.klin.a labor.nálezy, NJ	R00-R99	26	9,6	10,2
XX. Vnější příčiny nemocnosti a úmrtnosti (= XIX. Poranění a otravy)	V01-Y98	229	84,4	83,0
z toho: úmyslné sebepoškození	X60-X84	72	26,5	25,7
Celkem	A00-Y98	2 918	1 075,0	1 111,7
Celkem 2000		3 018	1 116,8	1 144,1

1.6.2 Zemřelí a úmrtnost podle příčin smrti - ženy

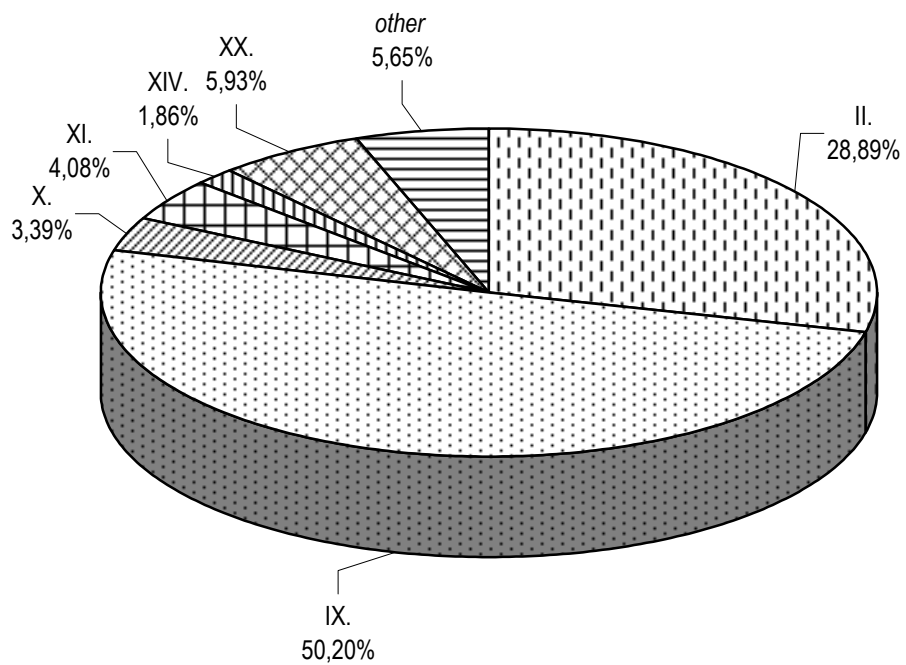
Deaths and mortality rate by causes of death - females

Name of chapter, diagnosis	Code of diagnosis (ICD-10)	Deaths		Standardized mortality rate
		number	per 100 000 females	
I. Certain infectious and parasitic diseases	A00-B99	6	2,1	1,6
ow. : respiratory tuberculosis	A15-A16	2	0,7	0,6
other tuberculosis	A17-A19	-	-	-
viral encephalitis	A83-A86	-	-	-
other viral infections of the central nervous system	A80-A82, A87-A89	-	-	-
viral hepatitis	B15-B19	-	-	-
II. Neoplasms	C00-D48	806	285,7	204,7
o.w. : MN of trachea, bronchus and lung	C33-C34	73	25,9	17,6
III. Diseases of the blood and blood-forming organs and certain disorders immune mechanism	D50-D89	3	1,1	0,7
IV. Endocrine, nutritional and metabolic diseases	E00-E90	51	18,1	11,8
V. Mental and behavioural disorders	F00-F99	2	0,7	0,6
VI. Diseases of the nervous system	G00-G99	81	28,7	18,7
VII. Diseases of the eye and adnexa	H00-H59	-	-	-
VIII. Diseases of the ear and mastoid process	H60-H95	-	-	-
IX. Diseases of the circulatory system	I00-I99	1 593	564,7	355,7
o.w. : chronic rheumatic heart diseases	I05-I09	8	2,8	1,8
essential (primary) hypertension	I10	-	-	-
other hypertensive diseases	I11-I15	42	14,9	9,3
acute and subsequent myocardial infarction	I21-I22	218	77,3	50,2
other ischaemic heart diseases	I20, I23-I25	285	101,0	62,6
other forms of heart disease	I30-I52	62	22,0	15,1
cerebrovascular diseases	I60-I69	696	246,7	152,9
X. Diseases of the respiratory system	J00-J99	101	35,8	24,0
o.w. : influenza	J10-J11	-	-	-
pneumonia	J12-J18	50	17,7	11,5
XI. Diseases of the digestive system	K00-K93	121	42,9	28,9
XII. Diseases of the skin and subcutaneous tissue	L00-L99	1	0,4	0,4
XIII. Diseases of the musculoskel. system and connective tissue	M00-M99	-	-	-
XIV. Diseases of the genitourinary system	N00-N99	59	20,9	13,2
XV. Pregnancy, childbirth and the puerperium	O00-O99	-	-	-
XVI. Certain conditions originating in the perinatal period	P00-P96	3	1,1	2,0
XVII. Congenital malformations, deformations and chrom. abnor.	Q00-Q99	-	-	-
XVIII. Symptoms, signs and abnor. clin. and labor. findings, NEC	R00-R99	18	6,4	4,2
XX. External causes of morbidity and mortality (= XIX. Injury & poisoning)	V01-Y98	154	54,6	42,0
o.w. : intentional self-harm	X60-X84	29	10,3	8,8
Total	A00-Y98	2 999	1 063,2	708,9
Total 2000		2 952	1 048,9	704,7

Standardizovaná úmrtnost podle příčin smrti - muži
Standardized mortality rate by cause of death - males



Standardizovaná úmrtnost podle příčin smrti - ženy
Standardized mortality rate by cause of death - females



1.7.1 Zemřelí do 1 roku podle příčin smrti

Deaths till 1 year by causes of death

Název kapitoly, diagnózy	Kód dg. (MKN-10)	Celkem	Chlapci	Dívky
I. Některé infekční a parazitární nemoci	A00-B99	1	1	-
X. Nemoci dýchací soustavy	J00-J99	-	-	-
z toho: zánět plic	J12-J18	-	-	-
XI. Nemoci trávicí soustavy	K00-K93	-	-	-
XVI. Některé stavy vzniklé v perinatálním období	P00-P96	11	8	3
z toho: postižení plodu a novorozence komplikacemi lůžka, pupečníku a blan	P02	-	-	-
pomalý růst a podvýživa plodu	P05	4	3	1
poruchy v souvislosti se zkráceným trváním těhot. a nízkou porodní hmotností, NJ	P07	-	-	-
postižení jinými komplikacemi porodní činnosti a porodu a poranění za porodu	P03, P10-P15	1	1	-
respirační poruchy specifické pro perinatální období	P20-P28	4	3	1
krvácivé stavy a hematologické poruchy plodu a novorozence	P50-P61	1	-	1
XVII. Vrozené vady, deformace a chromosomální abnormality	Q00-Q99	1	1	-
z toho: anencephalie a podobné vrozené vady	Q00	-	-	-
spina bifida	Q05	-	-	-
jiné vrozené vady nervové soustavy	Q01-Q04, Q06-Q07	-	-	-
vrozené vady oběhové soustavy	Q20-Q28	1	1	-
vrozené vady dýchací soustavy	Q30-Q34	-	-	-
jiné vrozené vady trávicí soustavy	Q38-Q45	-	-	-
vrozené vady pohlavních orgánů a močové soustavy	Q50-Q56, Q60-Q64	-	-	-
XX. Vnější příčiny nemocnosti a úmrtnosti (= XIX. Poranění a otravy)	V01-Y98	1	1	-
z toho: vdechnutí nebo polknutí potravy jako příčina ucpání dýchacích cest	W79	-	-	-
Ostatní (II. - IX., XII. - XV., XVIII.)		3	3	-
Celkem	A00-Y98	17	14	3
Celkem 2000		25	12	13

1.7.2 Úmrtnost do 1 roku *) podle příčin smrti

*Mortality rate till 1 year *) by causes of death*

Name of chapter, diagnosis	Code of dg. (ICD-10)	Total	Boys	Girls
I. <i>Certain infectious and parasitic diseases</i>	A00-B99	0,21	0,42	-
X. <i>Diseases of the respiratory system</i>	J00-J99	-	-	-
o.w. : <i>pneumonia</i>	J12-J18	-	-	-
XI. <i>Diseases of the digestive system</i>	K00-K93	-	-	-
XVI. <i>Certain conditions originating in the perinatal period</i>	P00-P96	2,30	3,39	1,24
o.w. : <i>fetus and newborn affected by complications of placenta, cord and membranes</i>	P02	-	-	-
<i>slow fetal growth and fetal malnutrition</i>	P05	0,84	1,27	0,41
<i>disorders related to short gestation and low birth weight, not elsewhere classified</i>	P07	-	-	-
<i>fetus and newborn affected by other compl. of labour and delivery and birth trauma</i>	P03, P10-P15	0,21	0,42	-
<i>respiratory disorders specific to the perinatal period</i>	P20-P28	0,84	1,27	0,41
<i>haemorrhagic and haematological disorders of fetus and newborn</i>	P50-P61	0,21	-	0,41
XVII. <i>Congenital malformations, deformations and chromosomal abnormalities</i>	Q00-Q99	0,21	0,42	-
o.w. : <i>anencephaly and similar malformations</i>	Q00	-	-	-
<i>spina bifida</i>	Q05	-	-	-
<i>other congenital malformations of the nervous sys.</i>	Q01-Q04, Q06-Q07	-	-	-
<i>congenital malformations of the circulatory system</i>	Q20-Q28	0,21	0,42	-
<i>congenital malformations of the respiratory system</i>	Q30-Q34	-	-	-
<i>other congenital malformations of the digestive sys.</i>	Q38-Q45	-	-	-
<i>congenital malformations of genital organs and the urinary system</i>	Q50-Q56, Q60-Q64	-	-	-
XX. <i>External causes of morbidity and mortality</i>	V01-Y98	0,21	0,42	-
(= XIX. <i>Injury and poisoning</i>)				
o.w. : <i>inhalation and ingestion of food causing obstruction of respiratory tract</i>	W79	-	-	-
Others (II. - IX., XII. - XV., XVIII.)		0,63	1,27	-
Total	A00-Y98	3,56	5,92	1,24
Total 2000		5,12	4,77	5,49

*) Zemřeli do 1 roku na 1 000 živě narozených

*) Deaths till 1 year per 1 000 live born

1.8.1 Potraty podle věku, druhu a způsobu provedení

Abortions by age, category and method

Věková skupina <i>Age group</i>	Samovolné potraty <i>Spontaneous abortions</i>	Umělá přerušení těhotenství <i>Legally induced abortions</i>				Ostatní potraty <i>Other abortions</i>	Mimoděložní těhotenství <i>Ectopic pregnancies</i>	Potraty celkem <i>Abortions total</i>
		miniinter-rupce <i>menstrual regulations</i>	jiná legální <i>others</i>	celkem <i>total</i>	z toho ze zdrav. důvodů <i>o.w.: therap. abortions</i>			
absolutně number								
-14	-	1	1	2	2	-	-	2
15-19	43	132	47	179	18	-	1	223
20-24	143	252	96	348	66	-	20	511
25-29	246	363	101	464	97	-	34	744
30-34	102	329	56	385	83	-	31	518
35-39	51	248	44	292	70	-	13	356
40-44	23	107	30	137	122	-	2	162
45-49	1	20	6	26	25	-	-	27
50+	1	-	-	-	-	-	-	1
Celkem	610	1 452	381	1 833	483	-	101	2 544
na 1 000 žen per 1 000 females								
15-19	2,44	7,50	2,67	10,17	1,02	-	0,06	12,67
20-24	6,59	11,61	4,42	16,03	3,04	-	0,92	23,54
25-29	10,59	15,63	4,35	19,98	4,18	-	1,46	32,04
30-34	5,71	18,43	3,14	21,57	4,65	-	1,74	29,02
35-39	2,85	13,85	2,46	16,31	3,91	-	0,73	19,88
40-44	1,28	5,95	1,67	7,61	6,78	-	0,11	9,00
45-49	0,05	0,93	0,28	1,21	1,17	-	-	1,26
Celkem ¹⁾	4,43	10,54	2,77	13,31	3,51	-	0,73	18,47
Celkem 2000 ¹⁾	4,75	10,54	2,70	13,24	3,45	-	0,83	18,82
na 100 narozených per 100 births								
-14	-	x	x	x	x	-	-	x
15-19	22,16	68,04	24,23	92,27	9,28	-	0,52	114,95
20-24	10,30	18,14	6,91	25,05	4,75	-	1,44	36,79
25-29	11,72	17,29	4,81	22,11	4,62	-	1,62	35,45
30-34	12,24	39,50	6,72	46,22	9,96	-	3,72	62,18
35-39	22,27	108,30	19,21	127,51	30,57	-	5,68	155,46
40-44	56,10	260,98	73,17	334,15	297,56	-	4,88	395,12
45-49	33,33	666,67	200,00	866,67	833,33	-	-	900,00
Total	12,74	30,33	7,96	38,28	10,09	-	2,11	53,13
Total 2000	13,36	29,63	7,59	37,22	9,69	-	2,35	52,93

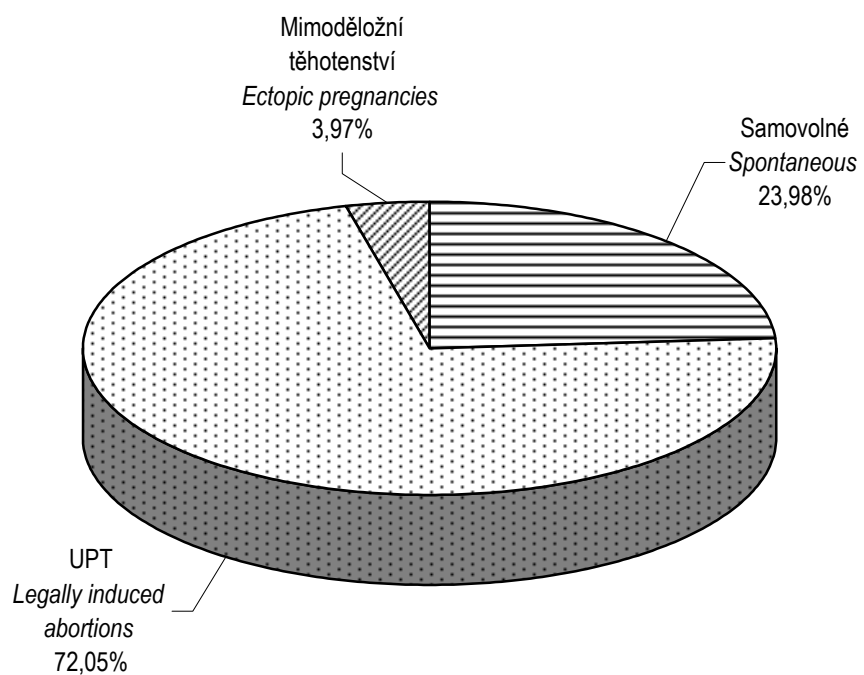
¹⁾ Na 1 000 žen ve věku 15-49 let¹⁾ Per 1 000 females at age 15-49

1.8.2 Potraty podle okresu, druhu a způsobu provedení

Abortions by district, category and method

Území <i>Territory</i>	Samovolné potraty <i>Spontaneous abortions</i>	Umělá přerušení těhotenství <i>Legally induced abortions</i>				Ostatní potraty <i>Other abortions</i>	Mimoděložní těhotenství <i>Ectopic pregnancies</i>	Potraty celkem <i>Abortions total</i>
		miniinter- rupce <i>menstrual regulations</i>	jiná legální <i>others</i>	celkem <i>total</i>	z toho ze zdrav. důvodů <i>o.w.: therap. abortions</i>			
absolutně number								
ČR	10 769	24 483	5 875	30 358	5 877	2	1 352	42 481
Plzeňský kraj	610	1 452	381	1 833	483	-	101	2 544
Domažlice	60	129	15	144	32	-	10	214
Klatovy	74	237	52	289	61	-	8	371
Plzeň-město	195	478	130	608	179	-	35	838
Plzeň-jih	68	152	42	194	61	-	15	277
Plzeň-sever	81	165	48	213	51	-	20	314
Rokycany	57	122	41	163	43	-	6	226
Tachov	75	169	53	222	56	-	7	304
na 100 narozených per 100 births								
ČR	11,84	26,91	6,46	33,37	6,46	0,00	1,49	46,69
Plzeňský kraj	12,74	30,33	7,96	38,28	10,09	-	2,11	53,13
Domažlice	11,63	32,75	2,91	27,91	6,20	-	1,94	41,47
Klatovy	9,69	31,02	6,81	37,83	7,98	-	1,05	48,56
Plzeň-město	13,88	34,02	9,25	43,27	12,74	-	2,49	59,64
Plzeň-jih	11,83	26,43	7,30	33,74	10,61	-	2,61	48,17
Plzeň-sever	12,64	25,74	7,49	33,23	7,96	-	3,12	48,99
Rokycany	14,77	31,61	10,62	42,23	11,14	-	1,55	58,55
Tachov	14,97	33,73	10,58	44,31	11,18	-	1,40	60,68

Potraty podle druhu a způsobu provedení
Abortions by category and method



2. KAPITOLA

ZDRAVOTNÍ STAV

HEALTH STATUS

Zdravotní stav

Všechny údaje o zdravotním stavu jsou za rok 2001, s výjimkou zhoubných novotvarů, které jsou za rok 2000.

Zhoubných novotvarů bylo hlášeno 1 715 u mužů a 1 827 u žen. Na 100 000 mužů 634,7 (v ČR 565,5). Na 100 000 žen 636,8 (v ČR 541,3).

Pohlavní nemoci. Hlášeno bylo 18 případů onemocnění syphilis u mužů a 34 u žen. Na 100 000 obyvatel 6,6 onemocnění u mužů (v ČR 15,8) a 12,1 u žen (v ČR 11,0). Gonokokových infekcí bylo hlášeno 13 u mužů a 4 u žen.

Z vybraných přenosných onemocnění bylo hlášeno 1 795 infekcí způsobených salmonelami, 4 případy shigellosis, 141 případů spály, 72 virových encefalitid přenášených klíšťaty, 1 974 planých neštovic, 42 zarděnek, 6 akutních virových hepatitid typu A, 10 virových hepatitid typu B, 18 ostatních virových hepatitid, 8 epidemických zánětů plic a 6 bakteriálních meningitid.

Tuberkulózy dýchacího ústrojí bylo hlášeno 76 onemocnění, to je 13,7 na 100 000 obyvatel (v ČR 11,5). Jiných tuberkulóz byly hlášeny 4 případy, to je 0,7 na 100 000 obyvatel (v ČR 1,6).

Diabetiků bylo léčeno 31 397, z toho 14 401 mužů a 16 996 žen.

Dispenzarizovaných onemocnění u dětí (0-14 let) bylo 24 532 (na 100 000 dětí 28 725,0). Dispenzarizovaných onemocnění u dorostu (15-19 let) bylo 9 074 (na 100 000 dorostu 25 655,2).

Vrozených vad bylo nově hlášeno 235, z toho 144 u chlapců a 91 u dívek.

Pracovních neschopností pro nemoc a úraz bylo hlášeno 93,33 případů na 100 pojištěnců. Průměrné trvání 1 případu bylo 27,57 dnů. Průměrné procento pracovní neschopnosti bylo 7,050.

Nemocí z povolání bylo nově hlášeno 122, z toho 72 u mužů a 50 u žen.

Duševních onemocnění bylo léčeno ambulantně 22 478 (tj. počet pacientů).

Na ambulantních pracovištích zajišťujících péči o alkoholiky a toxikomany bylo evidováno 2 320 pacientů užívajících psychoaktivní látky, z nich bylo 1 998 se závislostí.

Hospitalizováno v nemocnicích bylo celkem 115 350 pacientů, z toho 50 180 mužů a 65 170 žen. Průměrná ošetrovací doba byla 8,0 dne.

Health status

All data about health status are for year 2001, only neoplasms are for 2000.

Malignant neoplasms: there were 1 715 notified cases in males and 1 827 in females. Per 100 000 males 634.7 (Czech Republic 565.5). Per 100 000 females 636.8 (Czech Republic 541.3).

Veneral diseases: there were 18 notified cases of syphilis in males and 34 in females. Per 100 000 inhabitants 6.6 in males (Czech Republic 15.8) and 12.1 in females (Czech Republic 11.0). Gonococcal infection was notified in 13 cases in males and in 4 cases in females.

Selected infectious diseases-notified cases: 1 795 other salmonella infections, 4 shigellosis, 141 scarlatina, 72 tick-borne viral encephalitis, 1 974 chicken-pox, 42 rubella, 6 viral hepatitis A, 10 viral hepatitis B, 18 other viral hepatitis, 8 mumps, 6 bacterial meningitis.

Tuberculosis of the respiratory system: there were 76 notified cases, i.e. 13.7 per 100 000 inhabitants (Czech Republic 11.5). Other tuberculosis: 4 notified cases, i.e. 0.7 per 100 000 inhabitants (Czech Republic 1.6).

There were 31 397 diabetics under treatment (14 401 males and 16 996 females).

There were 24 532 followed up (dispensarized) diseases in children (0-14 years) (per 100 000 children 28 725.0). There were 9 074 followed up (dispensarized) diseases in adolescents (15-19 years) (per 100 000 adolescents 25 655.2).

There were 235 newly notified congenital malformations (144 in boys and 91 in girls).

Incapacity for work from disease and injury was notified in 93.33 cases per 100 sickness insured. Average duration of 1 case was 27.57 days. Mean percentage of incapacity for work was 7.05.

There were 122 newly notified occupational diseases (72 in males and 50 in females).

Mental diseases and psychiatric examinations in out-patient care: there were 22 478 treated patients.

There were 2 320 patients using psychoactive substances and registered in out-patient facilities for care of alcoholics and drug addicts, o.w. 1 998 dependent.

There were 115 350 hospitalized persons in hospitals, 50 180 males and 65 170 females. Average duration of stay was 8.0 days.

2.1.1 Hlášená onemocnění zhoubnými novotvary (rok 2000) - muži
Notified cases of malignant neoplasms (year 2000) - males

Věková skupina	Kód diagnózy (MKN-10)								
	C16	C18	C19	C20	C21	C25	C32	C33	C34
absolutně ¹⁾									
0-4	-	-	-	-	-	-	-	-	-
5-9	-	-	-	-	-	-	-	-	-
10-14	-	-	-	-	-	-	-	-	-
15-19	-	-	-	-	-	-	-	-	-
20-24	-	-	-	-	-	-	-	-	-
25-29	-	-	-	-	-	-	-	-	-
30-34	-	-	-	-	-	-	-	-	-
35-39	-	-	-	2	-	-	-	-	-
40-44	1	1	-	3	-	-	1	-	3
45-49	2	3	2	3	-	1	3	-	5
50-54	6	16	4	6	-	1	2	-	27
55-59	3	14	6	9	-	5	3	-	37
60-64	6	16	12	15	-	6	2	-	41
65-69	11	25	5	13	1	5	1	-	64
70-74	6	30	10	11	-	10	2	-	42
75-79	10	24	3	14	-	6	2	-	39
80-84	7	6	6	3	-	-	1	-	6
85+	2	6	2	2	-	-	-	-	6
Celkem	54	141	50	81	1	34	17	-	270
na 100 000 mužů ¹⁾									
0-4	-	-	-	-	-	-	-	-	-
5-9	-	-	-	-	-	-	-	-	-
10-14	-	-	-	-	-	-	-	-	-
15-19	-	-	-	-	-	-	-	-	-
20-24	-	-	-	-	-	-	-	-	-
25-29	-	-	-	-	-	-	-	-	-
30-34	-	-	-	-	-	-	-	-	-
35-39	-	-	-	10,9	-	-	-	-	-
40-44	5,3	5,3	-	15,8	-	-	5,3	-	15,8
45-49	9,1	13,7	9,1	13,7	-	4,6	13,7	-	22,8
50-54	27,6	73,6	18,4	27,6	-	4,6	9,2	-	124,2
55-59	17,7	82,7	35,5	53,2	-	29,6	17,7	-	218,7
60-64	48,7	129,8	97,3	121,7	-	48,7	16,2	-	332,5
65-69	95,6	217,3	43,5	113,0	8,7	43,5	8,7	-	556,3
70-74	63,3	316,5	105,5	116,0	-	105,5	21,1	-	443,1
75-79	158,4	380,0	47,5	221,7	-	95,0	31,7	-	617,6
80-84	319,1	273,5	273,5	136,7	-	-	45,6	-	273,5
85+	116,1	348,2	116,1	116,1	-	-	-	-	348,2
Celkem	20,0	52,2	18,5	30,0	0,4	12,6	6,3	-	99,9
Celkem 1999	22,2	53,3	13,3	31,4	-	12,9	8,9	-	101,7
Standardizovaná úmrtnost									
Na evropský standard	18,5	35,5	8,8	15,1	0,0	14,3	6,7	0,0	92,4
Na světový standard	11,8	22,7	5,7	9,6	0,0	9,6	4,8	0,0	63,6

¹⁾ Předběžná data

2.1.1 Hlášená onemocnění zhoubnými novotvary (rok 2000) - muži
Notified cases of malignant neoplasms (year 2000) - males

Age group	Code of diagnosis (ICD-10)								C00-C97
	C43	C44	C61	C64	C65	C66	C68	C67	D00-D09
	<i>number ¹⁾</i>								
0-4	-	-	-	-	-	-	-	-	2
5-9	-	-	-	-	-	-	-	-	-
10-14	-	-	-	-	-	-	-	-	-
15-19	-	-	-	-	-	-	-	-	3
20-24	-	-	-	1	-	-	-	1	10
25-29	1	-	-	-	-	-	-	-	10
30-34	-	4	-	1	-	-	-	2	19
35-39	2	3	-	-	-	-	-	1	15
40-44	3	6	-	4	-	-	-	2	45
45-49	5	16	-	5	-	-	-	6	78
50-54	9	20	1	11	1	1	-	10	141
55-59	6	42	6	7	-	-	-	8	185
60-64	5	43	18	14	1	-	-	10	232
65-69	6	58	27	11	-	-	-	11	283
70-74	4	47	43	19	-	-	-	20	291
75-79	2	55	30	4	1	-	-	18	247
80-84	5	20	12	6	-	-	-	3	91
85+	1	26	5	7	-	-	-	3	63
Total	49	340	142	90	3	1	-	95	1 715
	<i>per 100 000 males ¹⁾</i>								
0-4	-	-	-	-	-	-	-	-	16,5
5-9	-	-	-	-	-	-	-	-	-
10-14	-	-	-	-	-	-	-	-	-
15-19	-	-	-	-	-	-	-	-	16,2
20-24	-	-	-	4,3	-	-	-	4,3	42,8
25-29	4,3	-	-	-	-	-	-	-	43,3
30-34	-	21,3	-	5,3	-	-	-	10,7	101,3
35-39	10,9	16,3	-	-	-	-	-	5,4	81,6
40-44	15,8	31,7	-	21,1	-	-	-	10,6	237,6
45-49	22,8	73,0	-	22,8	-	-	-	27,4	356,1
50-54	41,4	92,0	4,6	50,6	4,6	4,6	-	46,0	648,7
55-59	35,5	248,2	35,5	41,4	-	-	-	47,3	1 093,4
60-64	40,6	348,7	146,0	113,5	8,1	-	-	81,1	1 881,6
65-69	52,2	504,1	234,7	95,6	-	-	-	95,6	2 459,8
70-74	42,2	495,8	453,6	200,4	-	-	-	211,0	3 069,9
75-79	31,7	870,9	475,1	63,3	15,8	-	-	285,0	3 911,3
80-84	227,9	911,6	546,9	273,5	-	-	-	136,7	4 147,7
85+	58,0	1 509,0	290,2	406,3	-	-	-	174,1	3 656,4
Total	18,1	125,8	52,5	33,3	1,1	0,4	-	35,2	634,7
Total 1999	14,4	125,8	58,4	34,0	2,6	1,1	-	30,3	632,9
	Standardized mortality rate								
<i>Per European standard</i>	4,1	1,5	28,2	19,0	0,3	0,0	0,4	11,2	336,3
<i>Per world standard</i>	2,8	0,9	16,6	11,9	0,2	0,0	0,2	6,7	220,8

¹⁾ Preliminary data

2.1.1 Hlášená onemocnění zhoubnými novotvary (rok 2000) - muži
Notified cases of malignant neoplasms (year 2000) - males

Území	Kód diagnózy (MKN-10)								
	C16	C18	C19	C20	C21	C25	C32	C33	C34
	absolutně ¹⁾								
ČR	946	2 226	570	1 299	439	741	413	9	4 386
Plzeňský kraj	54	141	50	81	1	34	17	-	270
Domažlice	8	17	6	8	-	1	3	-	31
Klatovy	8	23	9	10	-	7	4	-	53
Plzeň-město	15	53	13	18	-	10	5	-	67
Plzeň-jih	6	11	7	10	1	7	-	-	34
Plzeň-sever	6	10	11	16	-	1	2	-	42
Rokycany	5	14	4	7	-	2	2	-	23
Tachov	5	13	-	11	-	6	1	-	20
	na 100 000 mužů ¹⁾								
ČR	18,9	44,5	11,4	26,0	8,8	14,8	8,3	0,2	87,7
Plzeňský kraj	20,0	52,2	18,5	30,0	0,4	12,6	6,3	-	99,9
Domažlice	27,7	58,9	20,8	27,7	-	3,5	10,4	-	107,4
Klatovy	18,5	53,2	20,8	23,1	-	16,2	9,2	-	122,5
Plzeň-město	18,7	65,9	16,2	22,4	-	12,4	6,2	-	83,4
Plzeň-jih	17,9	32,8	20,9	29,8	3,0	20,9	-	-	101,4
Plzeň-sever	16,6	27,6	30,4	44,2	-	2,8	5,5	-	116,0
Rokycany	22,3	62,5	17,9	31,3	-	8,9	8,9	-	102,7
Tachov	19,6	50,9	-	43,0	-	23,5	3,9	-	78,2

¹⁾ Předběžná data

2.1.1 Hlášená onemocnění zhoubnými novotvary (rok 2000) - muži
Notified cases of malignant neoplasms (year 2000) - males

Territory	Code of diagnosis (ICD-10)								C00-C97
	C43	C44	C61	C64	C65	C66	C68	C67	D00-D09
	<i>number</i> ¹⁾								
ČR	680	5 996	2 593	1 274	60	20	5	1 343	28 269
Plzeňský kraj	49	340	142	90	3	1	-	95	1 715
Domažlice	5	22	13	4	-	-	-	8	162
Klatovy	10	54	27	22	1	-	-	21	299
Plzeň-město	17	121	52	25	2	1	-	32	550
Plzeň-jih	4	47	16	13	-	-	-	8	208
Plzeň-sever	4	51	19	12	-	-	-	11	226
Rokycany	7	23	9	5	-	-	-	8	138
Tachov	2	22	6	9	-	-	-	7	130
	<i>per 100 000 males</i> ¹⁾								
ČR	13,6	119,9	51,9	25,5	1,2	0,4	0,1	26,9	565,5
Plzeňský kraj	18,1	125,8	52,5	33,3	1,1	0,4	-	35,2	634,7
Domažlice	17,3	76,2	45,0	13,9	-	-	-	27,7	561,1
Klatovy	23,1	124,8	62,4	50,8	2,3	-	-	48,5	691,0
Plzeň-město	21,1	150,5	64,7	31,1	2,5	1,2	-	39,8	684,3
Plzeň-jih	11,9	140,1	47,7	38,8	-	-	-	23,8	620,0
Plzeň-sever	11,0	140,9	52,5	33,1	-	-	-	30,4	624,3
Rokycany	31,3	102,7	40,2	22,3	-	-	-	35,7	616,2
Tachov	7,8	86,1	23,5	35,2	-	-	-	27,4	508,5

¹⁾ Preliminary data

2.1.2 Hlášená onemocnění zhoubnými novotvary (rok 2000) - ženy
Notified cases of malignant neoplasms (year 2000) - females

Věková skupina	Kód diagnózy (MKN-10)								
	C16	C18	C19	C20	C21	C23	C24	C33	C34
	absolutně ¹⁾								
0-4	-	-	-	-	-	-	-	-	-
5-9	-	-	-	-	-	-	-	-	-
10-14	1	-	-	-	-	-	-	-	-
15-19	-	-	-	-	-	-	-	-	-
20-24	-	-	-	-	-	-	-	-	-
25-29	-	-	-	-	-	-	-	-	-
30-34	-	-	-	-	-	-	-	-	1
35-39	1	2	-	-	-	-	-	-	-
40-44	-	2	-	1	-	-	-	-	1
45-49	1	1	1	5	-	-	-	-	3
50-54	6	16	1	3	-	1	-	-	11
55-59	1	6	5	2	-	3	1	-	8
60-64	1	12	5	7	-	2	-	-	8
65-69	4	21	6	8	1	7	-	-	18
70-74	7	22	5	7	-	5	3	-	13
75-79	2	21	4	7	1	6	3	-	12
80-84	4	10	2	4	1	1	1	-	1
85+	8	2	4	6	-	1	3	-	3
Celkem	36	115	33	50	3	26	11	-	79
	na 100 000 žen ¹⁾								
0-4	-	-	-	-	-	-	-	-	-
5-9	-	-	-	-	-	-	-	-	-
10-14	6,1	-	-	-	-	-	-	-	-
15-19	-	-	-	-	-	-	-	-	-
20-24	-	-	-	-	-	-	-	-	-
25-29	-	-	-	-	-	-	-	-	-
30-34	-	-	-	-	-	-	-	-	5,7
35-39	5,7	11,4	-	-	-	-	-	-	-
40-44	-	10,7	-	5,3	-	-	-	-	5,3
45-49	4,7	4,7	4,7	23,3	-	-	-	-	14,0
50-54	27,5	73,3	4,6	13,7	-	4,6	-	-	50,4
55-59	5,7	33,9	28,3	11,3	-	17,0	5,7	-	45,2
60-64	7,2	87,0	36,2	50,7	-	14,5	-	-	58,0
65-69	28,1	147,6	42,2	56,2	7,0	49,2	-	-	126,5
70-74	53,2	167,1	38,0	53,2	-	38,0	22,8	-	98,8
75-79	17,9	187,5	35,7	62,5	8,9	53,6	26,8	-	107,1
80-84	89,0	222,5	44,5	89,0	22,3	22,3	22,3	-	22,3
85+	176,5	44,1	88,2	132,4	-	22,1	66,2	-	66,2
Celkem	12,8	40,9	11,7	17,8	1,1	9,2	3,9	-	28,1
Celkem 1999	15,3	36,6	11,0	17,4	1,4	11,7	3,2	-	18,8
	Standardizovaná úmrtnost								
Na evropský standard	9,2	18,3	4,5	6,7	0,4	5,0	1,4	0,0	15,1
Na světový standard	5,9	12,2	2,8	4,5	0,3	3,3	0,8	0,0	10,5

¹⁾ Předběžná data

2.1.2 Hlášená onemocnění zhoubnými novotvary (rok 2000) - ženy
Notified cases of malignant neoplasms (year 2000) - females

Age group	Code of diagnosis (ICD-10)							C00-C97
	C43	C44	C50	C53	C54	C56	C57	D00-D09
	<i>number</i> ¹⁾							
0-4	-	-	-	-	-	-	-	1
5-9	-	-	-	-	-	-	-	-
10-14	-	-	-	-	-	-	-	1
15-19	-	-	-	-	-	1	-	7
20-24	-	-	-	1	-	1	-	24
25-29	-	2	-	6	-	-	-	62
30-34	1	1	1	6	2	1	-	80
35-39	5	1	2	7	1	2	-	62
40-44	5	6	11	7	1	6	-	79
45-49	6	21	22	10	7	4	-	122
50-54	3	18	30	7	10	10	-	146
55-59	6	22	24	4	12	7	-	143
60-64	1	25	31	5	9	11	1	150
65-69	7	49	31	3	14	10	-	250
70-74	3	47	28	5	16	8	1	232
75-79	8	54	40	2	15	3	-	233
80-84	-	27	7	-	4	4	-	80
85+	1	39	12	-	7	-	-	120
Total	46	312	239	63	98	68	2	1 792
	<i>per 100 000 females</i> ¹⁾							
0-4	-	-	-	-	-	-	-	8,8
5-9	-	-	-	-	-	-	-	-
10-14	-	-	-	-	-	-	-	6,1
15-19	-	-	-	-	-	5,6	-	39,5
20-24	-	-	-	4,4	-	4,4	-	106,0
25-29	-	9,0	-	27,1	-	-	-	280,4
30-34	5,7	5,7	5,7	34,2	11,4	5,7	-	455,5
35-39	28,4	5,7	11,4	39,7	5,7	11,4	-	351,9
40-44	26,7	32,1	58,8	37,4	5,3	32,1	-	422,0
45-49	27,9	97,7	102,4	46,5	32,6	18,6	-	567,6
50-54	13,7	82,5	137,5	32,1	45,8	45,8	-	669,1
55-59	33,9	124,4	135,7	22,6	67,9	39,6	-	808,8
60-64	7,2	181,1	224,6	36,2	65,2	79,7	7,2	1 086,9
65-69	49,2	344,5	217,9	21,1	98,4	70,3	-	1 757,6
70-74	22,8	357,1	212,7	38,0	121,6	60,8	7,6	1 762,5
75-79	71,4	482,1	357,1	17,9	133,9	26,8	-	2 080,2
80-84	-	600,8	155,8	-	89,0	89,0	-	1 780,2
85+	22,1	860,4	264,7	-	154,4	-	-	2 647,3
Total	16,3	110,9	84,9	22,4	34,8	24,2	0,7	636,8
Total 1999	17,4	107,2	93,7	24,1	34,4	25,9	1,1	648,5
	Standardized mortality rate							
<i>Per European standard</i>	0,9	1,3	29,8	5,1	8,7	10,1	0,8	181,7
<i>Per world standard</i>	0,4	0,7	20,3	3,8	5,8	7,0	0,4	121,0

¹⁾ Preliminary data

2.1.2 Hlášená onemocnění zhoubnými novotvary (rok 2000) - ženy
Notified cases of malignant neoplasms (year 2000) - females

Území	Kód diagnózy (MKN-10)								
	C16	C18	C19	C20	C21	C23	C24	C33	C34
	absolutně ¹⁾								
ČR	711	1 810	411	733	236	460	188	6	1 289
Plzeňský kraj	36	115	33	50	3	26	11	-	79
Domažlice	5	14	7	4	-	1	2	-	7
Klatovy	7	18	5	5	2	7	2	-	14
Plzeň-město	11	36	8	15	-	11	4	-	30
Plzeň-jih	4	6	1	6	-	2	1	-	11
Plzeň-sever	3	16	3	7	-	4	-	-	7
Rokycany	4	8	7	8	1	-	1	-	5
Tachov	2	17	2	5	-	1	1	-	5
	na 100 000 žen ¹⁾								
ČR	13,5	34,3	7,8	13,9	4,5	8,7	3,6	0,1	24,4
Plzeňský kraj	12,8	40,9	11,7	17,8	1,1	9,2	3,9	-	28,1
Domažlice	16,9	47,3	23,7	13,5	-	3,4	6,8	-	23,7
Klatovy	15,6	40,2	11,2	11,2	4,5	15,6	4,5	-	31,3
Plzeň-město	12,7	41,5	9,2	17,3	-	12,7	4,6	-	34,6
Plzeň-jih	11,7	17,5	2,9	17,5	-	5,8	2,9	-	32,1
Plzeň-sever	8,1	43,3	8,1	18,9	-	10,8	-	-	18,9
Rokycany	17,2	34,4	30,1	34,4	4,3	-	4,3	-	21,5
Tachov	7,7	65,7	7,7	19,3	-	3,9	3,9	-	19,3

¹⁾ Předběžná data

2.1.2 Hlášená onemocnění zhoubnými novotvary (rok 2000) - ženy
Notified cases of malignant neoplasms (year 2000) - females

Territory	Code of diagnosis (ICD-10)							C00-C97
	C43	C44	C50	C53	C54	C56	C57	D00-D09
	<i>number</i> ¹⁾							
ČR	672	5 805	4 627	1 023	1 559	1 199	71	28 545
Plzeňský kraj	46	312	239	63	98	68	2	1 792
Domažlice	-	31	18	3	7	8	1	163
Klatovy	8	43	40	8	17	12	-	275
Plzeň-město	22	108	95	22	32	21	-	629
Plzeň-jih	5	46	30	11	15	8	1	226
Plzeň-sever	4	46	25	7	10	12	-	226
Rokycany	4	21	17	5	12	2	-	141
Tachov	2	17	14	7	5	5	-	130
	<i>per 100 000 females</i> ¹⁾							
ČR	12,7	110,1	87,7	19,4	29,6	22,7	1,3	541,3
Plzeňský kraj	16,3	110,9	84,9	22,4	34,8	24,2	0,7	636,8
Domažlice	-	104,8	60,8	10,1	23,7	27,0	3,4	551,0
Klatovy	17,9	96,1	89,4	17,9	38,0	26,8	-	614,3
Plzeň-město	25,4	124,5	109,5	25,4	36,9	24,2	-	725,2
Plzeň-jih	14,6	134,3	87,6	32,1	43,8	23,4	2,9	659,9
Plzeň-sever	10,8	124,4	67,6	18,9	27,0	32,4	-	611,1
Rokycany	17,2	90,3	73,1	21,5	51,6	8,6	-	606,1
Tachov	7,7	65,7	54,1	27,1	19,3	19,3	-	502,8

¹⁾ Preliminary data

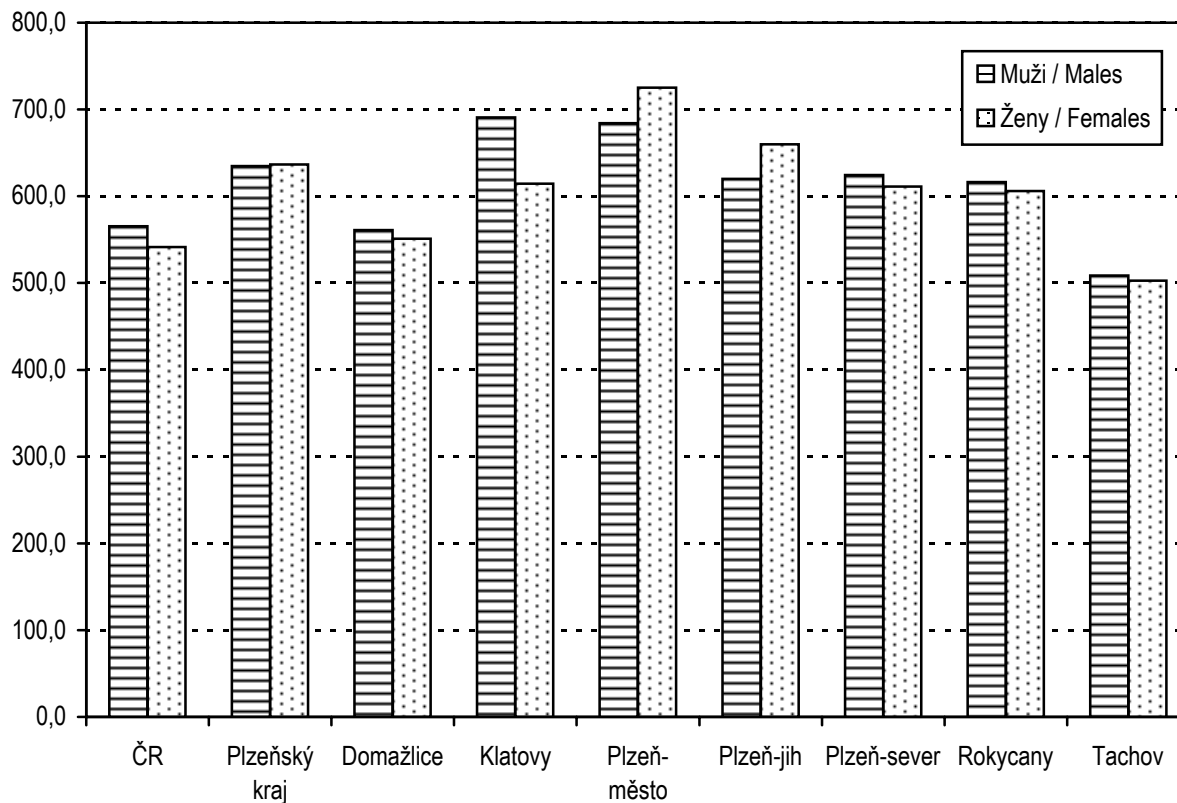
Slovní označení kódů diagnóz (MKN-10) pro tabulku 2.1

Verbal indication of diagnoses (ICD-10) used in Table 2.1

C16	ZN žaludku	<i>MN of stomach</i>
C18	ZN tlustého střeva	<i>MN of colon</i>
C19	ZN rektosigmoideálního spojení	<i>MN of rectosigmoid junction</i>
C20	ZN konečníku-recta	<i>MN of rectum</i>
C21	ZN řiti a řitního kanálu	<i>MN of anus and anal canal</i>
C23	ZN žlučníku	<i>MN of gallbladder</i>
C24	ZN jiných a neurčených částí žlučových cest	<i>MN of other and unspecified parts of biliary tract</i>
C25	ZN slinivky břišní	<i>MN of pancreas</i>
C32	ZN hrtanu	<i>Mn of larynx</i>
C33	ZN průdušnice-trachey	<i>MN of trachea</i>
C34	ZN průdušky-bronchu a plíce	<i>MN of bronchus and lung</i>
C43	Zhoubný melanom kůže	<i>Malignant melanoma of skin</i>
C44	Jiný ZN kůže	<i>Other MN of skin</i>
C50	ZN prsu	<i>MN of breast</i>
C53	ZN hrdla děložního-cervicis uteri	<i>MN of cervix uteri</i>
C54	ZN těla děložního	<i>MN of corpus uteri</i>
C56	ZN vaječníku	<i>MN of ovary</i>
C57	ZN jiných a neurčených ženských pohlavních orgánů	<i>MN of other and unspecified female genital organs</i>
C61	ZN předstojné žlázy-prostaty	<i>MN of prostate</i>
C64	ZN ledviny mimo pánevičku	<i>MN of kidney, except renal pelvis</i>
C65	ZN ledvinné pánevičky	<i>MN of renal pelvis</i>
C66	ZN močovodu-ureteru	<i>MN of ureter</i>
C68	ZN jiných a neurčených močových orgánů	<i>MN of other and unspecified urinary organs</i>
C67	ZN močového měchýře	<i>MN of bladder</i>
C00-C97	zhoubné novotvary	<i>malignant neoplasms</i>
D00-D09	novotvary in situ	<i>neoplasms in situ</i>

**Hlášená onemocnění zhoubnými novotvary
na 100 000 obyvatel**

*Notified cases of malignant neoplasms
per 100 000 inhabitants*



2.2 Hlášená onemocnění pohlavními nemocemi

Notified cases of venereal diseases

Věková skupina Age group	Syfilis										Gonokoková infekce (A54)	
	vrozená (A50)		časná (A51)		pozdní (A52)		jiná (A53)		celkem		muži	ženy
	muži	ženy	muži	ženy	muži	ženy	muži	ženy	muži	ženy		
0-4	-	-	-	-	-	-	-	-	-	-	-	-
5-9	-	-	-	-	-	-	-	-	-	-	-	-
10-14	-	-	-	-	-	-	-	-	-	-	-	-
15-19	-	-	-	2	-	-	1	-	1	2	1	1
20-24	-	-	2	1	-	-	-	9	2	10	5	1
25-29	-	-	2	2	-	-	1	6	3	8	1	-
30-34	-	-	1	-	-	-	3	-	4	-	-	1
35-39	-	-	1	1	1	2	1	1	3	4	5	-
40-44	-	-	1	-	1	-	-	-	2	-	1	1
45-49	-	-	1	1	-	-	1	1	2	2	-	-
50-54	-	-	-	-	-	-	-	3	-	3	-	-
55-59	-	-	-	-	-	-	-	-	-	-	-	-
60-64	-	-	-	-	-	-	-	-	-	-	-	-
65+	-	-	-	-	1	-	-	5	1	5	-	-
Celkem	-	-	8	7	3	2	7	25	18	34	13	4
na 100 000 obyvatel												
per 100 000 inhabitants												
0-4	-	-	-	-	-	-	-	-	-	-	-	-
5-9	-	-	-	-	-	-	-	-	-	-	-	-
10-14	-	-	-	-	-	-	-	-	-	-	-	-
15-19	-	-	-	11,4	-	-	5,5	-	5,5	11,4	5,5	5,7
20-24	-	-	8,8	4,6	-	-	-	41,5	8,8	46,1	22,1	4,6
25-29	-	-	8,2	8,6	-	-	4,1	25,8	12,4	34,5	4,1	-
30-34	-	-	5,3	-	-	-	15,8	-	21,1	-	-	5,6
35-39	-	-	5,3	5,6	5,3	11,2	5,3	5,6	15,9	22,3	26,5	-
40-44	-	-	5,5	-	5,5	-	-	-	10,9	-	5,5	5,6
45-49	-	-	4,6	4,7	-	-	4,6	4,7	9,2	9,3	-	-
50-54	-	-	-	-	-	-	-	13,7	-	13,7	-	-
55-59	-	-	-	-	-	-	-	-	-	-	-	-
60-64	-	-	-	-	-	-	-	-	-	-	-	-
65+	-	-	-	-	3,2	-	-	10,5	3,2	10,5	-	-
Total	-	-	2,9	2,5	1,1	0,7	2,6	8,9	6,6	12,1	4,8	1,4
Celkem 2000	-	-	1,1	3,9	0,7	0,7	3,0	11,0	4,8	15,6	5,2	5,0

2.2 Hlášená onemocnění pohlavními nemocemi

Notified cases of venereal diseases

Území Territory	Syphilis										Gonococcal infection (A54)	
	congenit.(A50)		early (A51)		late (A52)		other (A53)		total		males	females
	males	females	males	females	males	females	males	females	males	females		
ČR ¹⁾	10	3	205	200	100	83	479	296	794	582	627	253
Plzeňský kraj	-	-	8	7	3	2	7	25	18	34	13	4
Domažlice	-	-	4	2	1	-	-	6	5	8	1	-
Klatovy	-	-	-	2	-	1	-	3	-	6	2	2
Plzeň-město	-	-	3	2	1	-	6	11	10	13	4	2
Plzeň-jih	-	-	-	-	-	1	-	2	-	3	3	-
Plzeň-sever	-	-	1	1	1	-	-	1	2	2	-	-
Rokycany	-	-	-	-	-	-	1	-	1	-	1	-
Tachov	-	-	-	-	-	-	-	2	-	2	2	-
	na 100 000 obyvatel per 100 000 inhabitants											
ČR ¹⁾	0,2	0,1	4,1	3,8	2,0	1,6	9,5	5,6	15,8	11,0	12,5	4,8
Plzeňský kraj	-	-	2,9	2,5	1,1	0,7	2,6	8,9	6,6	12,1	4,8	1,4
Domažlice	-	-	13,7	6,7	3,4	-	-	20,1	17,1	26,8	3,4	-
Klatovy	-	-	-	4,4	-	2,2	-	6,7	-	13,3	4,6	4,4
Plzeň-město	-	-	3,7	2,3	1,2	-	7,5	12,8	12,5	15,1	5,0	2,3
Plzeň-jih	-	-	-	-	-	2,9	-	5,8	-	8,7	8,8	-
Plzeň-sever	-	-	2,8	2,7	2,8	-	-	2,7	5,5	5,4	-	-
Rokycany	-	-	-	-	-	-	4,4	-	4,4	-	4,4	-
Tachov	-	-	-	-	-	-	-	7,7	-	7,7	7,8	-

¹⁾ V ČR započtení cizinci a bezdomovci

¹⁾ The total for CR includes foreigners and homeless

2.3 Hlášená onemocnění vybranými infekčními nemocemi v okresech

Notified cases of selected infectious diseases in districts

Území <i>Territory</i>	Jiné infekce způsobené salmonelami <i>Other salmonella infections</i> A02	Shigellosis <i>Shigellosis</i> A03	Dávivý kašel <i>Whooping cough</i> A37.0-A37.1	Spála <i>Scarlatina</i> A38	Virová encefalitida přen. klíšťaty <i>Tick-borne viral encephalitis</i> A84	Plané neštovice <i>Chickenpox</i> B01
	absolutně number					
ČR	33 594	354	237	2 808	633	35 343
Plzeňský kraj	1 795	4	-	141	72	1 974
Domažlice	106	1	-	9	4	253
Klatovy	205	-	-	28	25	282
Plzeň-město	650	2	-	35	24	473
Plzeň-jih	268	-	-	28	7	522
Plzeň-sever	307	-	-	13	7	141
Rokycany	102	1	-	12	2	71
Tachov	157	-	-	16	3	232
	na 100 000 obyvatel per 100 000 inhabitants					
ČR	326,6	3,4	2,3	27,3	6,2	343,6
Plzeňský kraj	324,3	0,7	-	25,5	13,0	356,6
Domažlice	179,3	1,7	-	15,2	6,8	427,9
Klatovy	231,5	-	-	31,6	28,2	318,4
Plzeň-město	391,5	1,2	-	21,1	14,5	284,9
Plzeň-jih	391,1	-	-	40,9	10,2	761,8
Plzeň-sever	417,4	-	-	17,7	9,5	191,7
Rokycany	221,8	2,2	-	26,1	4,3	154,4
Tachov	303,4	-	-	30,9	5,8	448,3
Plzeňský kraj	356,7	1,6	-	26,8	15,2	371,2

2.3 Hlášená onemocnění vybranými infekčními nemocemi v okresech

Notified cases of selected infectious diseases in districts

Území <i>Territory</i>	Zarděnky <i>Rubella</i>	Akutní virová hepatitida A <i>Viral hepatitis A</i>	Akutní virová hepatitida B <i>Viral hepatitis B</i>	Virová hepatitida ostatní <i>Viral hepatitis other</i>	Epidemický zánět průšnic <i>Mumps</i>	Bakteriální meningitida <i>Bacterial meningitis</i>
	B06	B15	B16	B17-B19	B26	G00
	absolutně number					
ČR	894	325	457	931	107	209
Plzeňský kraj	42	6	10	18	8	6
Domažlice	3	-	1	1	1	2
Klatovy	10	1	1	3	-	1
Plzeň-město	15	5	6	11	2	1
Plzeň-jih	5	-	1	1	4	-
Plzeň-sever	4	-	-	-	-	-
Rokycany	3	-	-	1	-	-
Tachov	2	-	1	1	1	2
	na 100 000 obyvatel per 100 000 inhabitants					
ČR	8,7	3,2	4,4	9,0	1,0	2,0
Plzeňský kraj	7,6	1,1	1,8	3,3	1,4	1,1
Domažlice	5,1	-	1,7	1,7	1,7	3,4
Klatovy	11,3	1,1	1,1	3,4	-	1,1
Plzeň-město	9,0	3,0	3,6	6,6	1,2	0,6
Plzeň-jih	7,3	-	1,5	1,5	5,8	-
Plzeň-sever	5,4	-	-	-	-	-
Rokycany	6,5	-	-	2,2	-	-
Tachov	3,9	-	1,9	1,9	1,9	3,9
Plzeňský kraj	16,7	0,7	3,1	2,0	1,1	1,1

2.4 Hlášená onemocnění tuberkulózou

Notified cases of tuberculosis

Věková skupina <i>Age group</i>	Tuberkulóza dýchacího ústrojí			Jiná tuberkulóza		
	celkem	muži	ženy	celkem	muži	ženy
	absolutně number					
0-4	-	-	-	-	-	-
5-9	-	-	-	1	-	1
10-14	-	-	-	-	-	-
15-19	-	-	-	-	-	-
20-24	5	4	1	-	-	-
25-29	-	-	-	-	-	-
30-34	2	-	2	-	-	-
35-39	3	2	1	-	-	-
40-44	2	2	-	-	-	-
45-49	8	5	3	1	-	1
50-54	11	10	1	-	-	-
55-59	7	4	3	-	-	-
60-64	6	4	2	1	-	1
65-69	4	2	2	-	-	-
70-74	10	5	5	-	-	-
75+	18	12	6	1	-	1
Celkem	76	50	26	4	-	4
Bakteriologicky ověřeno	52	34	18	1	-	1
	na 100 000 obyvatel per 100 000 inhabitants					
0-4	-	-	-	-	-	-
5-9	-	-	-	3,5	-	7,1
10-14	-	-	-	-	-	-
15-19	-	-	-	-	-	-
20-24	11,3	17,7	4,6	-	-	-
25-29	-	-	-	-	-	-
30-34	5,4	-	11,2	-	-	-
35-39	8,2	10,6	5,6	-	-	-
40-44	5,5	10,9	-	-	-	-
45-49	18,5	22,9	14,0	2,3	-	4,7
50-54	25,1	45,6	4,6	-	-	-
55-59	19,1	22,3	16,1	-	-	-
60-64	22,2	31,3	14,0	3,7	-	7,0
65-69	16,1	17,9	14,7	-	-	-
70-74	43,2	51,7	37,2	-	-	-
75+	57,9	113,6	29,2	3,2	-	4,9
Total	13,7	18,4	9,2	0,7	-	1,4
Bacteriologically verified	9,4	12,5	6,4	0,2	-	0,4
Celkem 2000	16,5	21,8	11,4	0,9	0,7	1,1

2.4 Hlášená onemocnění tuberkulózou

Notified cases of tuberculosis

Území <i>Territory</i>	<i>Tuberculosis of the respiratory system</i>			<i>Other tuberculosis</i>		
	<i>total</i>	<i>males</i>	<i>females</i>	<i>total</i>	<i>males</i>	<i>females</i>
	absolutně number					
ČR ¹⁾	1 185	799	386	165	56	109
Plzeňský kraj	76	50	26	4	-	4
Domažlice	2	2	-	-	-	-
Klatovy	8	4	4	-	-	-
Plzeň-město	27	18	9	1	-	1
Plzeň-jih	11	9	2	-	-	-
Plzeň-sever	20	12	8	3	-	3
Rokycany	5	3	2	-	-	-
Tachov	3	2	1	-	-	-
	na 100 000 obyvatel per 100 000 inhabitants					
ČR ¹⁾	11,5	15,9	7,3	1,6	1,1	2,1
Plzeňský kraj	13,7	18,4	9,2	0,7	-	1,4
Domažlice	3,4	6,8	-	-	-	-
Klatovy	9,0	9,2	8,9	-	-	-
Plzeň-město	16,3	22,5	10,5	0,6	-	1,2
Plzeň-jih	16,1	26,5	5,8	-	-	-
Plzeň-sever	27,2	33,0	21,5	4,1	-	8,1
Rokycany	10,9	13,3	8,5	-	-	-
Tachov	5,8	7,8	3,8	-	-	-

¹⁾ V ČR započtení cizinci a bezdomovci¹⁾ The total for CR includes foreigners and homeless

2.5 Léčení diabetici podle druhu léčby

Diabetics by the type of treatment

Druh léčby	Léčení diabetici k 31.12.					
	Diabetics under treatment to 31.12.					
	absolutně number			na 100 000 obyvatel per 100 000 inhabitants		
	celkem	muži	ženy	celkem	muži	ženy
Plzeňský kraj						
Jen dietou	11 337	5 270	6 067	2 051,4	1 945,0	2 153,8
PAD	13 831	6 343	7 488	2 502,7	2 341,0	2 658,2
v tom: deriváty sulfonylmočoviny	6 411	3 053	3 358	1 160,1	1 126,8	1 192,1
biguanidy	3 042	1 376	1 666	550,4	507,8	591,4
kombinovanou léčbou PAD	4 378	1 914	2 464	792,2	706,4	874,7
Inzulínem	5 039	2 284	2 755	911,8	842,9	978,0
v tom: 1 až 2 dávky denně	2 192	1 039	1 153	396,6	383,5	409,3
3 a více dávek denně	2 735	1 189	1 546	494,9	438,8	548,8
inzulínovou pumpou	112	56	56	20,3	20,7	19,9
Kombin. léčbou (inzulín+PAD)	1 190	504	686	215,3	186,0	243,5
Celkem	31 397	14 401	16 996	5 681,2	5 314,9	6 033,5
Celkem 2000	30 329	13 779	16 550	5 501,6	5 103,1	5 884,0
Domažlice						
Jen dietou	874	373	501	1 479,4	1 276,4	1 678,1
PAD	1 525	735	790	2 581,3	2 515,1	2 646,0
v tom: deriváty sulfonylmočoviny	782	404	378	1 323,7	1 382,5	1 266,1
biguanidy	302	129	173	511,2	441,4	579,4
kombinovanou léčbou PAD	441	202	239	746,5	691,2	800,5
Inzulínem	411	187	224	695,7	639,9	750,3
v tom: 1 až 2 dávky denně	327	144	183	553,5	492,8	612,9
3 a více dávek denně	81	41	40	137,1	140,3	134,0
inzulínovou pumpou	3	2	1	5,1	6,8	3,3
Kombin. léčbou (inzulín+PAD)	92	38	54	155,7	130,0	180,9
Celkem	2 902	1 333	1 569	4 912,1	4 561,5	5 255,2
Klatovy						
Jen dietou	1 270	634	636	1 435,1	1 458,9	1 412,2
PAD	2 061	933	1 128	2 329,0	2 146,9	2 504,7
v tom: deriváty sulfonylmočoviny	877	365	512	991,0	839,9	1 136,9
biguanidy	380	206	174	429,4	474,0	386,4
kombinovanou léčbou PAD	804	362	442	908,5	833,0	981,4
Inzulínem	396	155	241	447,5	356,7	535,1
v tom: 1 až 2 dávky denně	190	82	108	214,7	188,7	239,8
3 a více dávek denně	203	72	131	229,4	165,7	290,9
inzulínovou pumpou	3	1	2	3,4	2,3	4,4
Kombin. léčbou (inzulín+PAD)	57	24	33	64,4	55,2	73,3
Celkem	3 784	1 746	2 038	4 276,0	4 017,8	4 525,3

2.5 Léčení diabetici podle druhu léčby

Diabetics by the type of treatment

Type of treatment	Léčení diabetici k 31.12. Diabetics under treatment to 31.12.		
	podíl v promile proportion in ‰		
	total	males	females
	Plzeňský kraj		
<i>Diet only</i>	361,1	365,9	357,0
PAD	440,5	440,5	440,6
<i>incl.: derivatives of sulphonilurea</i>	204,2	212,0	197,6
<i>biguanides</i>	96,9	95,5	98,0
<i>combined PAD therapy</i>	139,4	132,9	145,0
Insulin	160,5	158,6	162,1
<i>incl.: 1 - 2 doses daily</i>	69,8	72,1	67,8
<i>3 and more doses daily</i>	87,1	82,6	91,0
<i>by insulin pump</i>	3,6	3,9	3,3
Combined therapy (insulin+PAD)	37,9	35,0	40,4
Total	1 000,0	1 000,0	1 000,0
	Domazlice		
<i>Diet only</i>	301,2	279,8	319,3
PAD	525,5	551,4	503,5
<i>incl.: derivatives of sulphonilurea</i>	269,5	303,1	240,9
<i>biguanides</i>	104,1	96,8	110,3
<i>combined PAD therapy</i>	152,0	151,5	152,3
Insulin	141,6	140,3	142,8
<i>incl.: 1 - 2 doses daily</i>	112,7	108,0	116,6
<i>3 and more doses daily</i>	27,9	30,8	25,5
<i>by insulin pump</i>	1,0	1,5	0,6
Combined therapy (insulin+PAD)	31,7	28,5	34,4
Total	1 000,0	1 000,0	1 000,0
	Klatovy		
<i>Diet only</i>	335,6	363,1	312,1
PAD	544,7	534,4	553,5
<i>incl.: derivatives of sulphonilurea</i>	231,8	209,0	251,2
<i>biguanides</i>	100,4	118,0	85,4
<i>combined PAD therapy</i>	212,5	207,3	216,9
Insulin	104,7	88,8	118,3
<i>incl.: 1 - 2 doses daily</i>	50,2	47,0	53,0
<i>3 and more doses daily</i>	53,6	41,2	64,3
<i>by insulin pump</i>	0,8	0,6	1,0
Combined therapy (insulin+PAD)	15,1	13,7	16,2
Total	1 000,0	1 000,0	1 000,0

2.5 Léčení diabetici podle druhu léčby

Diabetics by the type of treatment

Druh léčby	Léčení diabetici k 31.12.					
	Diabetics under treatment to 31.12.					
	absolutně number			na 100 000 obyvatel per 100 000 inhabitants		
	celkem	muži	ženy	celkem	muži	ženy
Plzeň-město						
Jen dietou	4 414	2 214	2 200	2 669,5	2 781,1	2 566,0
PAD	5 539	2 616	2 923	3 349,9	3 286,0	3 409,3
v tom: deriváty sulfonylmočoviny	2 087	1 027	1 060	1 262,2	1 290,0	1 236,3
biguanidy	1 637	723	914	990,0	908,2	1 066,1
kombinovanou léčbou PAD	1 815	866	949	1 097,7	1 087,8	1 106,9
Inzulínem	3 051	1 413	1 638	1 845,2	1 774,9	1 910,5
v tom: 1 až 2 dávky denně	1 112	566	546	672,5	711,0	636,8
3 a více dávek denně	1 838	795	1 043	1 111,6	998,6	1 216,5
inzulínovou pumpou	101	52	49	61,1	65,3	57,2
Kombin. léčbou (inzulín+PAD)	729	323	406	440,9	405,7	473,5
Celkem	13 733	6 566	7 167	8 305,6	8 247,7	8 359,3
Plzeň-jih						
Jen dietou	1 712	676	1 036	2 496,8	1 985,4	3 001,2
PAD	1 757	739	1 018	2 562,4	2 170,4	2 949,1
v tom: deriváty sulfonylmočoviny	1 065	427	638	1 553,2	1 254,1	1 848,3
biguanidy	379	187	192	552,7	549,2	556,2
kombinovanou léčbou PAD	313	125	188	456,5	367,1	544,6
Inzulínem	332	133	199	484,2	390,6	576,5
v tom: 1 až 2 dávky denně	169	58	111	246,5	170,3	321,6
3 a více dávek denně	162	74	88	236,3	217,3	254,9
inzulínovou pumpou	1	1	-	1,5	2,9	-
Kombin. léčbou (inzulín+PAD)	90	25	65	131,3	73,4	188,3
Celkem	3 891	1 573	2 318	5 674,7	4 619,8	6 715,1
Plzeň-sever						
Jen dietou	738	339	399	1 003,0	931,8	1 072,8
PAD	888	377	511	1 206,9	1 036,2	1 373,9
v tom: deriváty sulfonylmočoviny	417	228	189	566,8	626,7	508,2
biguanidy	156	45	111	212,0	123,7	298,4
kombinovanou léčbou PAD	315	104	211	428,1	285,8	567,3
Inzulínem	192	89	103	261,0	244,6	276,9
v tom: 1 až 2 dávky denně	87	41	46	118,2	112,7	123,7
3 a více dávek denně	105	48	57	142,7	131,9	153,3
inzulínovou pumpou	-	-	-	-	-	-
Kombin. léčbou (inzulín+PAD)	59	25	34	80,2	68,7	91,4
Celkem	1 877	830	1 047	2 551,1	2 281,3	2 815,0

2.5 Léčení diabetici podle druhu léčby

Diabetics by the type of treatment

Type of treatment	Léčení diabetici k 31.12. Diabetics under treatment to 31.12.		
	podíl v promile proportion in ‰		
	total	males	females
	Plzeň-město		
<i>Diet only</i>	321,4	337,2	307,0
<i>PAD</i>	403,3	398,4	407,8
<i>incl.: derivatives of sulphonilurea</i>	152,0	156,4	147,9
<i>biguanides</i>	119,2	110,1	127,5
<i>combined PAD therapy</i>	132,2	131,9	132,4
<i>Insulin</i>	222,2	215,2	228,5
<i>incl.: 1 - 2 doses daily</i>	81,0	86,2	76,2
<i>3 and more doses daily</i>	133,8	121,1	145,5
<i>by insulin pump</i>	7,4	7,9	6,8
<i>Combined therapy (insulin+PAD)</i>	53,1	49,2	56,6
<i>Total</i>	1 000,0	1 000,0	1 000,0
	Plzeň-jih		
<i>Diet only</i>	440,0	429,8	446,9
<i>PAD</i>	451,6	469,8	439,2
<i>incl.: derivatives of sulphonilurea</i>	273,7	271,5	275,2
<i>biguanides</i>	97,4	118,9	82,8
<i>combined PAD therapy</i>	80,4	79,5	81,1
<i>Insulin</i>	85,3	84,6	85,8
<i>incl.: 1 - 2 doses daily</i>	43,4	36,9	47,9
<i>3 and more doses daily</i>	41,6	47,0	38,0
<i>by insulin pump</i>	0,3	0,6	-
<i>Combined therapy (insulin+PAD)</i>	23,1	15,9	28,0
<i>Total</i>	1 000,0	1 000,0	1 000,0
	Plzeň-sever		
<i>Diet only</i>	393,2	408,4	381,1
<i>PAD</i>	473,1	454,2	488,1
<i>incl.: derivatives of sulphonilurea</i>	222,2	274,7	180,5
<i>biguanides</i>	83,1	54,2	106,0
<i>combined PAD therapy</i>	167,8	125,3	201,5
<i>Insulin</i>	102,3	107,2	98,4
<i>incl.: 1 - 2 doses daily</i>	46,4	49,4	43,9
<i>3 and more doses daily</i>	55,9	57,8	54,4
<i>by insulin pump</i>	-	-	-
<i>Combined therapy (insulin+PAD)</i>	31,4	30,1	32,5
<i>Total</i>	1 000,0	1 000,0	1 000,0

2.5 Léčení diabetici podle druhu léčby

Diabetics by the type of treatment

Druh léčby	Léčení diabetici k 31.12.					
	Diabetics under treatment to 31.12.					
	absolutně number			na 100 000 obyvatel per 100 000 inhabitants		
	celkem	muži	ženy	celkem	muži	ženy
	Rokycany					
Jen dietou	720	289	431	1 566,0	1 281,3	1 840,1
PAD	991	453	538	2 155,4	2 008,4	2 296,9
v tom: deriváty sulfonylmočoviny	454	245	209	987,4	1 086,2	892,3
biguanidy	69	24	45	150,1	106,4	192,1
kombinovanou léčbou PAD	468	184	284	1 017,9	815,8	1 212,5
Inzulínem	291	132	159	632,9	585,2	678,8
v tom: 1 až 2 dávky denně	106	63	43	230,5	279,3	183,6
3 a více dávek denně	185	69	116	402,4	305,9	495,2
inzulínovou pumpou	-	-	-	-	-	-
Kombin. léčbou (inzulín+PAD)	106	49	57	230,5	217,2	243,4
Celkem	2 108	923	1 185	4 584,8	4 092,2	5 059,1
	Tachov					
Jen dietou	1 609	745	864	3 117,9	2 901,4	3 332,3
PAD	1 070	490	580	2 073,4	1 908,3	2 237,0
v tom: deriváty sulfonylmočoviny	729	357	372	1 412,7	1 390,3	1 434,7
biguanidy	119	62	57	230,6	241,5	219,8
kombinovanou léčbou PAD	222	71	151	430,2	276,5	582,4
Inzulínem	366	175	191	709,2	681,5	736,7
v tom: 1 až 2 dávky denně	201	85	116	389,5	331,0	447,4
3 a více dávek denně	161	90	71	312,0	350,5	273,8
inzulínovou pumpou	4	-	4	7,8	-	15,4
Kombin. léčbou (inzulín+PAD)	57	20	37	110,5	77,9	142,7
Celkem	3 102	1 430	1 672	6 011,0	5 569,2	6 448,6

2.5 Léčení diabetici podle druhu léčby

Diabetics by the type of treatment

Type of treatment	Léčení diabetici k 31.12. Diabetics under treatment to 31.12.		
	podíl v promile proportion in ‰		
	total	males	females
	Rokycany		
<i>Diet only</i>	341,6	313,1	363,7
<i>PAD</i>	470,1	490,8	454,0
<i>incl.: derivates of sulphonilurea</i>	215,4	265,4	176,4
<i>biguanides</i>	32,7	26,0	38,0
<i>combined PAD therapy</i>	222,0	199,3	239,7
<i>Insulin</i>	138,0	143,0	134,2
<i>incl.: 1 - 2 doses daily</i>	50,3	68,3	36,3
<i>3 and more doses daily</i>	87,8	74,8	97,9
<i>by insulin pump</i>	-	-	-
<i>Combined therapy (insulin+PAD)</i>	50,3	53,1	48,1
<i>Total</i>	1 000,0	1 000,0	1 000,0
	Tachov		
<i>Diet only</i>	518,7	521,0	516,7
<i>PAD</i>	344,9	342,7	346,9
<i>incl.: derivates of sulphonilurea</i>	235,0	249,7	222,5
<i>biguanides</i>	38,4	43,4	34,1
<i>combined PAD therapy</i>	71,6	49,7	90,3
<i>Insulin</i>	118,0	122,4	114,2
<i>incl.: 1 - 2 doses daily</i>	64,8	59,4	69,4
<i>3 and more doses daily</i>	51,9	62,9	42,5
<i>by insulin pump</i>	1,3	-	2,4
<i>Combined therapy (insulin+PAD)</i>	18,4	14,0	22,1
<i>Total</i>	1 000,0	1 000,0	1 000,0

2.6 Dispenzarizovaná onemocnění u dětí a dorostu

Diseases followed up (dispenzarized) in children and adolescents

Kód diagnózy (MKN-10) Code of diagnosis (ICD-10)	Dispenzarizovaná onemocnění <i>Dispenzarized diseases</i>			
	absolutně number		na 100 000 dětí (dorostu) per 100 000 children (adolescents)	
	děti (0 - 14 let)	dorost (15 - 19 let)	children (0 - 14 years)	adolescents (15 - 19 years)
A00-B99	565	79	661,6	223,4
C00-D48	130	54	152,2	152,7
D50-D89	1 302	199	1 524,5	562,6
E00-E90	1 692	830	1 981,2	2 346,7
E10-E14	76	50	89,0	141,4
E66-E68	881	390	1 031,6	1 102,7
F00-F99	923	332	1 080,8	938,7
F50.0-F50.1	73	70	85,5	197,9
F70-F79	442	135	517,5	381,7
G00-G99, H00-H59, H60-H95	5 518	2 579	6 461,1	7 291,7
G40-G41	489	162	572,6	458,0
G80	295	105	345,4	296,9
H53-H54	3 340	1 521	3 910,9	4 300,4
H90-H91	174	65	203,7	183,8
I00-I99	538	340	630,0	961,3
I10	85	229	99,5	647,5
J00-J99	5 906	1 719	6 915,4	4 860,2
J45	1 608	603	1 882,8	1 704,9
K00-K93	427	185	500,0	523,1
L00-L99	2 588	836	3 030,3	2 363,7
M00-M99	1 579	986	1 848,9	2 787,8
N00-N99	1 329	458	1 556,2	1 294,9
N10-N12, N13.6, N15, N28.8, N30, N34, N39.0	885	313	1 036,3	885,0
Q00-Q89	2 035	477	2 382,8	1 348,6
Q20-Q28	863	163	1 010,5	460,9
Q65	499	135	584,3	381,7
Celkem	24 532	9 074	28 725,0	25 655,2
Total				
Celkem 2000	24 719	9 248	28 516,6	25 919,3

Slovní označení skupin diagnóz (MKN-10) pro tabulku 2.6*Verbal indication of groups of diagnoses (ICD-10) used in Table 2.6*

A00-B99	I. Některé infekční a parazitární nemoci vč. následků	<i>Certain infectious and parasitic diseases</i>
C00-D48	II. Novotvary	<i>Neoplasms</i>
D50-D89	III. Nemoci krve, krvetvorných orgánů a některé poruchy týkající se mechanismu imunity	<i>Diseases of the blood, blood-forming organs and certain disorders involving the immune mechanism</i>
E00-E90	IV. Nemoci endokrinní, výživy a přeměny látek	<i>Endocrine, nutritional and metabolic diseases</i>
E10-E14	z toho: diabetes mellitus	<i>o.w. : diabetes mellitus</i>
E66-E68	obezita, jiné hyperalimentace a její následky	<i>obesity and other hyperalimentation</i>
F00-F99	V. Poruchy duševní a poruchy chování	<i>Mental and behavioural disorders</i>
F50.0-F50.1	z toho: mentální anorexie	<i>o.w. : anorexia nervosa</i>
F70-F79	mentální retardace	<i>mental retardation</i>
G00-G99, H00-H59	VI.-VIII. Nemoci nervové soustavy, oka a očních adnex a ucha a bradavkového výběžku	<i>Diseases of the nervous system, the eye & the adnexa and the ear & mastoid process</i>
G40-G41	z toho: epilepsie a status epilepticus	<i>o.w. : epilepsy and status epilepticus</i>
G80	dětská mozková obrna	<i>infantile cerebral palsy</i>
H53-H54	poruchy vidění, slabozrakost, slepota	<i>visual disturbances and blindness</i>
H90-H91	poruchy sluchu, nedoslýchavost, hluchota	<i>hearing loss</i>
I00-I99	IX. Nemoci oběhové soustavy	<i>Diseases of the circulatory system</i>
I10	z toho: juvenilní hypertenze	<i>o.w. : juvenile hypertension</i>
J00-J99	X. Nemoci dýchací soustavy	<i>Diseases of the respiratory system</i>
J45	z toho: astma	<i>o.w. : asthma</i>
K00-K93	XI. Nemoci trávicí soustavy	<i>Diseases of the digestive system</i>
L00-L99	XII. Nemoci kůže a podkožního vaziva	<i>Diseases of the skin and subcutaneous tissue</i>
M00-M99	XIII. Nemoci svalové a kosterní soustavy a pojivové tkáně	<i>Diseases of the musculoskeletal system and connective tissue</i>
N00-N99	XIV. Nemoci močové a pohlavní soustavy	<i>Diseases of the genitourinary system</i>
N10-N12, N13.6, N15, N28.8, N30, N34, N39.0	z toho: infekce močové soustavy	<i>o.w. : infections of urinary system</i>
Q00-Q89	XVII. Vrozené vady, deformace	<i>Congenital malformations, deformations</i>
Q20-Q28	z toho: vrozené vady oběhové soustavy	<i>o.w. : congenital malformations of the circulatory system</i>
Q65	vrozené deformity kyčle	<i>congenital deformities of hip</i>

2.7 Nově hlášené vrozené vady *)

*Newly notified congenital malformations *)*

Druh vady	Type of malformation	Kód dg. (MKN-10) Code of dg. (ICD-10)	Nově hlášené vrozené vady / <i>Newly notified congenital malformations</i>									
			absolutně number			na 10 000 živě narozených per 10 000 live births			podíl v promile proportion in ‰			
			celkem	chlapci	dívky	celkem	chlapci	dívky	total	boys	girls	
Anencephalie	<i>Anencephaly</i>	Q00.0	-	-	-	-	-	-	-	-	-	-
Encephalocelé	<i>Encephalocele</i>	Q01	-	-	-	-	-	-	-	-	-	-
Vrozený hydrocefalus	<i>Congenital hydrocephalus</i>	Q03	1	1	-	2,09	4,23	-	4,3	6,9	-	-
Spina bifida - rozštěp páteře	<i>Spina bifida</i>	Q05	-	-	-	-	-	-	-	-	-	-
Vrozené vady srdeční	<i>Congen. malformations of heart</i>	Q20-Q26	98	59	39	205,28	249,68	161,76	417,0	409,7	428,6	-
Rozštěp patra	<i>Cleft palate</i>	Q35	4	2	2	8,38	8,46	8,30	17,0	13,9	22,0	-
Rozštěp rtu	<i>Cleft lip</i>	Q36	4	3	1	8,38	12,70	4,15	17,0	20,8	11,0	-
Vrozené vady jícnu	<i>Cong. malformat. of oesophagus</i>	Q39	-	-	-	-	-	-	-	-	-	-
Vroz. chybění ... tl. střeva	<i>Cong. absence ... of large intestine</i>	Q42	2	1	1	4,19	4,23	4,15	8,5	6,9	11,0	-
Hypospadié	<i>Hypospadias</i>	Q54	12	12	-	25,14	50,78	-	51,1	83,3	-	-
Ageneze ledviny	<i>Renal agenesis</i>	Q60.0,1	1	1	-	2,09	4,23	-	4,3	6,9	-	-
Red. defekty horní končetiny	<i>Reduction defects of upper limb</i>	Q71	1	1	-	2,09	4,23	-	4,3	6,9	-	-
Red. defekty dolní končetiny	<i>Reduction defects of lower limb</i>	Q72	1	-	1	2,09	-	4,15	4,3	-	11,0	-
Vrozená brániční kýla	<i>Congenital diaphragmatic hernia</i>	Q79.0	-	-	-	-	-	-	-	-	-	-
Omphalocelé	<i>Omphalocele</i>	Q79.2	-	-	-	-	-	-	-	-	-	-
Gastroschisis	<i>Gastroschisis</i>	Q79.3	-	-	-	-	-	-	-	-	-	-
Downův syndrom	<i>Down's syndrom</i>	Q90	2	1	1	4,19	4,23	4,15	8,5	6,9	11,0	-
Turnerův syndrom	<i>Turner's syndrom</i>	Q96	-	-	-	-	-	-	-	-	-	-
Ostatní	<i>Other</i>		109	63	46	228,32	266,61	190,79	463,8	437,5	505,5	-
Celkem	Total		235	144	91	492,25	609,39	377,44	1 000,0	1 000,0	1 000,0	-
Živě nar. s vrozenou vadou	<i>Live births with congen. malform.</i>		183	107	76	383,33	452,81	315,22	778,7	743,1	835,2	-
Živě nar. s vroz. vadou 2000	<i>Live births with cong. malf. 2000</i>		169	103	66	345,82	409,22	278,48	-	-	-	-

*) Vrozené vady zjištěné do 1 roku života

*) *Congenital malformations diagnosed within the 1st year of life*

2.8.1 Hlášené případy pracovní neschopnosti pro nemoc a úraz

Notified cases of incapacity for work from disease and injury

	Celkem <i>Total</i>	z toho / o.w.		
		nemoc <i>disease</i>	pracovní úrazy <i>occupational injuries</i>	ostatní úrazy <i>other injuries</i>
počet případů na 100 pojištěnců <i>number of cases per 100 sickness insured</i>				
Muži	88,58	78,21	4,53	5,84
Ženy	98,75	94,58	1,38	2,79
Celkem	93,34	85,87	3,05	4,41
Celkem 2000	90,87	83,97	2,86	4,04
průměrné trvání 1 případu <i>average duration of 1 case</i>				
Muži	26,97	25,64	37,82	36,38
Ženy	28,18	27,64	40,97	40,13
Celkem	27,57	26,67	38,49	37,49
Celkem 2000	26,10	25,22	36,59	37,13
průměrné procento pracovní neschopnosti <i>mean percentage of incapacity for work</i>				
<i>Males</i>	6,544	5,493	0,469	0,582
<i>Females</i>	7,625	7,163	0,155	0,307
<i>Total</i>	7,050	6,275	0,322	0,453
Celkem 2000	6,481	5,786	0,285	0,410

2.8.2 Ukončené případy pracovní neschopnosti

Terminated cases of incapacity for work

Kód diagnózy (MKN-10)	Počet případů pracovní neschopnosti na 100 000 pojištěnců			Průměrné trvání jednoho případu		
	celkem	muži	ženy	celkem	muži	ženy
A00-B99	2 291,1	2 264,3	2 321,6	16,6	16,2	17,1
A00-A08	632,3	612,3	655,1	13,3	11,9	14,7
A09	981,9	991,4	971,1	12,0	11,5	12,6
A15-A16	3,0	4,0	1,8	150,1	134,8	188,5
A17-A19	0,9	0,8	0,9	76,0	67,0	85,0
B15-B19	6,9	8,9	4,6	61,1	63,1	56,8
C00-D48	826,6	525,9	1 168,1	71,0	77,3	67,8
C00-C97	205,5	218,6	190,6	159,1	146,2	175,9
D00-D09	7,3	1,6	13,7	42,6	11,0	46,9
D10-D36	578,7	272,7	926,2	41,5	25,5	46,9
D37-D48	35,2	33,1	37,6	47,6	53,1	42,1
D50-D89	57,5	33,1	85,2	57,9	75,8	50,0
E00-E90	248,8	198,4	306,0	73,0	66,8	77,6
E10	49,8	51,6	47,6	81,1	81,8	80,2
E11-E14	78,9	104,1	50,4	64,3	65,1	62,4
F00-F99	972,0	591,3	1 404,5	57,3	56,2	57,8
F10	29,6	41,9	15,6	52,0	58,0	33,7
F11-F19	9,9	12,9	6,4	89,2	94,8	76,3
F30-F39	106,4	62,9	155,7	88,4	84,4	90,3
F40-F48	758,8	412,2	1 152,5	50,3	45,4	52,2
G00-G99	799,6	649,4	970,2	45,2	46,7	44,0
G00-G09	4,7	4,8	4,6	124,6	99,3	155,0
G35-G37	29,6	15,3	45,8	74,5	48,5	84,3
G40-G41	87,1	106,5	65,0	44,0	42,3	47,2
G43-G44	293,4	166,2	437,9	16,4	19,5	15,0
H00-H59	924,9	984,1	857,5	20,5	19,6	21,6
H00-H01, H10-H11	544,4	612,3	467,2	12,7	12,0	13,7
H60-H95	441,8	429,1	456,3	19,8	19,7	19,9
H65-H70	198,6	191,2	207,1	18,7	18,2	19,2
I00-I99	2 401,4	2 400,6	2 402,2	60,2	68,1	51,2
I00-I02	3,9	4,8	2,7	21,8	14,8	35,7
I05-I09	9,9	13,7	5,5	114,2	132,1	63,7
I10	546,1	550,9	540,5	47,3	48,3	46,1
I11-I15	72,9	83,9	60,5	48,3	52,0	42,4
I20	83,6	117,0	45,8	95,5	108,5	57,9
I21-I22	65,6	98,4	28,4	181,9	176,4	203,6
I23-I25	187,5	283,1	78,8	92,5	93,3	88,9
I26	17,2	11,3	23,8	89,4	136,9	63,8
I60-I69	83,2	125,8	34,8	130,9	131,8	127,6
I70	48,0	79,1	12,8	76,8	83,0	34,0
I71-I78	36,9	44,4	28,4	58,8	69,0	40,8

2.8.2 Ukončené případy pracovní neschopnosti

Terminated cases of incapacity for work

Code of diagnosis (ICD-10)	No. of cases of incapacity for work per 100 000 sickness insured			Average duration of 1 case		
	total	males	females	total	males	females
J00-J99	46 483,8	42 611,8	50 881,4	16,4	15,7	17,0
J03	5 517,4	5 068,2	6 027,5	15,3	15,0	15,6
J00-J02, J04-J06	23 890,9	21 195,0	26 952,8	15,6	14,7	16,4
J10-J11	12 552,9	12 020,8	13 157,1	15,5	14,7	16,3
J12-J18	263,4	279,1	245,5	36,8	38,1	35,2
J40-J44	349,2	367,8	328,0	40,0	40,5	39,3
J45-J46	247,5	204,1	296,8	37,3	39,3	35,7
K00-K93	6 006,4	5 831,3	6 205,2	23,8	24,7	22,9
K25-K27	305,9	384,0	217,1	41,7	41,3	42,6
K29	370,2	358,2	383,9	20,3	22,5	17,8
K20-K22, K28, K30-K31	1 523,7	1 431,0	1 629,0	21,1	19,7	22,5
K35-K38	135,1	101,6	173,2	40,2	37,1	42,4
K40-K46	293,4	418,7	151,2	53,8	53,2	55,7
K50-K52	1 138,5	1 130,9	1 147,0	15,7	14,2	17,4
K80	372,8	250,1	512,1	42,9	41,7	43,6
K81-K83	74,2	52,4	98,9	39,3	50,1	32,8
L00-L99	1 782,8	1 793,2	1 771,0	25,8	25,8	25,9
L00-L08	942,4	1 028,5	844,7	23,2	22,7	23,9
L20-L30	465,9	400,1	540,5	30,4	31,8	29,2
M00-M99	14 750,5	15 274,9	14 154,8	39,6	36,3	43,7
M05-M13	465,0	627,6	280,3	36,2	31,0	49,4
M30-M35	27,9	25,0	31,1	42,8	40,6	44,8
M40-M48, M53-M54	9 342,0	9 617,0	9 029,8	37,7	34,4	41,6
M50-M51	782,4	722,8	850,2	38,7	35,4	41,8
M60-M79	2 449,0	2 523,2	2 364,6	39,0	36,1	42,5
N00-N99	3 753,9	1 323,7	6 514,0	28,4	32,4	27,5
N00-N01	3,9	1,6	6,4	69,1	29,0	80,6
N02-N08	16,3	9,7	23,8	50,7	87,7	33,7
N20-N23	272,0	323,5	213,5	32,5	31,6	34,1
N40	25,3	47,6	x	53,2	53,2	x
N41-N50	111,5	209,7	x	42,2	42,2	x
N60-N64	69,9	4,0	144,8	55,6	65,2	55,3
N70	173,7	x	371,0	31,9	x	31,9
N71-N76	148,9	x	317,9	32,3	x	32,3
N80-N98	1 247,4	x	2 664,2	30,0	x	30,0
O00-O99	918,4	x	1 961,5	90,2	x	90,2
O00	34,3	x	73,3	49,8	x	49,8
O03	35,2	x	75,1	30,3	x	30,3
O04	62,2	x	132,8	13,4	x	13,4
O20-O29	665,8	x	1 421,9	106,6	x	106,6
Q00-Q99	4,3	4,8	3,7	28,8	24,5	35,3
R00-R99	2 341,3	2 093,3	2 623,0	32,4	32,2	32,5

2.8.2 Ukončené případy pracovní neschopnosti*Terminated cases of incapacity for work*

Kód diagnózy (MKN-10)	Počet případů pracovní neschopnosti na 100 000 pojištěnců			Průměrné trvání jednoho případu		
	celkem	muži	ženy	celkem	muži	ženy
S00-T98	10 513,1	14 153,7	6 378,4	37,1	36,0	39,9
S03, S13, S23, S33, S43, S53, S63, S73, S83, S93, T03	2 285,5	2 869,3	1 622,5	39,1	38,4	40,4
S06	263,0	338,8	176,8	44,0	45,5	40,7
S02	52,3	75,0	26,6	38,2	38,3	37,8
S12, S22, S32, T08	186,2	267,8	93,4	68,9	63,9	85,2
S72	30,9	42,8	17,4	177,1	173,7	186,5
S42, S52, S62, S82, S92, T10, T12	1 321,6	1 681,9	912,5	69,8	67,6	74,4
T20-T32	373,2	459,0	275,8	21,6	22,0	20,8
T36-T50	14,6	8,1	22,0	38,2	54,9	31,3
T51-T65	25,3	24,2	26,6	24,1	22,6	25,6
Z00-Z99	457,7	89,5	875,9	69,5	40,2	72,9
Celkem	95 975,9	91 252,6	101 340,4	27,1	26,1	28,2
Total						
Celkem 2000	94 283,5	90 055,0	99 032,8	26,3	25,7	27,0

Slovní označení skupin diagnóz (MKN-10) pro tabulku 2.8.2

Verbal indication of groups of diagnoses (ICD-10) used in Table 2.8.2

A00-B99	Některé infekční a parazitární nemoci <i>Certain infectious and parasitic diseases</i>
A00-A08	z toho: ostatní střevní infekční nemoci <i>o.w. : other intestinal infectious diseases</i>
A09	průjem-diarrhoea a gastroenteritida (inf. pův.) <i>diarrhoea and gastroenteritis of presumed infectious origin</i>
A15-A16	tuberkulóza dýchacího ústrojí <i>respiratory tuberculosis</i>
A17-A19	jiná tuberkulóza / <i>other tuberculosis</i>
B15-B19	virová hepatitida / <i>viral hepatitis</i>
C00-D48	Novotvary / <i>Neoplasms</i>
C00-C97	z toho: zhoubné novotvary <i>o.w. : malignant neoplasms</i>
D00-D09	novotvary in situ / <i>in situ neoplasms</i>
D10-D36	nezhoubné novotvary / <i>benign neoplasms</i>
D37-D48	novotvary nejistého nebo neznámého chování <i>neoplasms of uncertain or unknown behaviour</i>
D50-D89	Nemoci krve, krvetvorných orgánů a některé poruchy týkající se mechanismu imunity <i>Diseases of the blood, blood-forming organs and certain disorders involving the immune mechanism</i>
E00-E90	Nemoci endokrinní, výživy a přeměny látek <i>Endocrine, nutritional and metabolic diseases</i>
E10	z toho: diabetes mellitus závislý na insulinu <i>o.w. : insulin-dependent diabetes mellitus</i>
E11-E14	ostatní diabetes mellitus / <i>other diabetes mellitus</i>
F00-F99	Poruchy duševní a poruchy chování / <i>Mental and behavioural disorders</i>
F10	z toho: poruchy duševní a poruchy chování způsobené užíváním alkoholu <i>o.w. : mental and behavioural disorders due to use of alcohol</i>
F11-F19	ostatní poruchy duševní a poruchy chování způsobené užíváním psychoaktivních látek <i>other mental and behavioural disorders due to psychoactive substance use</i>
F30-F39	afektivní poruchy (poruchy nálady) / <i>mood (affective) disorders</i>
F40-F48	neurotické, stresové a somatoformní poruchy <i>neurotic, stress-related and somatoform disorders</i>
G00-G99	Nemoci nervové soustavy / <i>Diseases of the nervous system</i>
G00-G09	z toho: zánětlivé nemoci centrální nervové soustavy <i>o.w. : inflammatory diseases of the central nervous system</i>
G35-G37	demyelinizující nemoci centrální nervové soustavy <i>demyelinating diseases of the central nervous system</i>

Slovní označení skupin diagnóz (MKN-10) pro tabulku 2.8.2

Verbal indication of groups of diagnoses (ICD-10) used in Table 2.8.2

G40-G41	epilepsie a status epilepticus / <i>epilepsy and status epilepticus</i>
G43-G44	migréna a jiné syndromy bolesti hlavy <i>migraine and other headache syndromes</i>
H00-H59	Nemoci oka a očních adnex / <i>Diseases of the eye and adnexa</i>
H00-H01, H10-H11	z toho: záněty očních víček a onemocnění spojivky <i>o.w. : inflammation of eyelid and disorders of conjunctiva</i>
H60-H95	Nemoci ucha a bradavkového výběžku <i>Diseases of the ear and mastoid process</i>
H65-H70	z toho: záněty středního ucha a bradavk. výběžku a onemocnění Eustachovy trubice <i>o.w. : otitis media, mastoiditis and disorders of Eustachian tube</i>
I00-I99	Nemoci oběhové soustavy / <i>Diseases of the circulatory system</i>
I00-I02	z toho: akutní revmatická horečka <i>o.w. : acute rheumatic fever</i>
I05-I09	chronické revmatické choroby srdeční <i>chronic rheumatic heart diseases</i>
I10	esenciální (primární) hypertenze / <i>essential (primary) hypertension</i>
I11-I15	ostatní hypertenzní nemoci / <i>other hypertensive diseases</i>
I20	angina pectoris / <i>angina pectoris</i>
I21-I22	akutní a pokračující infarkt myokardu <i>acute and subsequent myocardial infarction</i>
I23-I25	ostatní ischemické nemoci srdeční / <i>other ischaemic heart diseases</i>
I26	plicní embolie / <i>pulmonary embolism</i>
I60-I69	cévní nemoci mozku / <i>cerebrovascular diseases</i>
I70	ateroskleróza / <i>atherosclerosis</i>
I71-I78	ostatní nemoci tepen, tepének a vlásečnic <i>other diseases of arteries, arterioles and capillaries</i>
J00-J99	Nemoci dýchací soustavy / <i>Diseases of the respiratory system</i>
J03	z toho: akutní zánět mandlí <i>o.w. : acute tonsillitis</i>
J00-J02, J04-J06	ostatní akutní infekce horních dýchacích cest <i>other acute upper respiratory infections</i>
J10-J11	chřipka / <i>influenza</i>
J12-J18	zánět plic / <i>pneumonia</i>
J40-J44	chronická bronchitida, rozedma plic a jiné chronické obstruktivní plicní nemoci <i>chronic bronchitis, emphysema and other chronic obstructive pulmonary diseases</i>
J45-J46	astma a astmatický stav / <i>asthma and status asthmaticus</i>

Slovní označení skupin diagnóz (MKN-10) pro tabulku 2.8.2

Verbal indication of groups of diagnoses (ICD-10) used in Table 2.8.2

K00-K93	Nemoci trávicí soustavy / <i>Diseases of the digestive system</i>
K25-K27	z toho: žaludeční, dvanáctníkový a peptický NS vřed o.w. : <i>gastric, duodenal and peptic NOS ulcer</i>
K29	zánět žaludku a dvanáctníku / <i>gastritis and duodenitis</i>
K20-K22, K28, K30-K31	ostatní nemoci jícnu, žaludku a dvanáctníku <i>other diseases of oesophagus, stomach and duodenum</i>
K35-K38	nemoci appendixu / <i>diseases of appendix</i>
K40-K46	kýly / <i>hernia</i>
K50-K52	neinfekční zánět tenkého a tlustého střeva <i>noninfective enteritis and colitis</i>
K80	žlučové kameny / <i>cholelithiasis</i>
K81-K83	ostatní nemoci žlučníku a žlučových cest <i>other disorders of gallbladder and biliary tract</i>
L00-L99	Nemoci kůže a podkožního vaziva <i>Diseases of the skin and subcutaneous tissue</i>
L00-L08	z toho: infekce kůže a podkožního vaziva o.w. : <i>infections of the skin and subcutaneous tissue</i>
L20-L30	dermatitis a ekzém / <i>dermatitis and eczema</i>
M00-M99	Nemoci svalové a kosterní soustavy a pojivové tkáně <i>Diseases of the musculoskeletal system and connective tissue</i>
M05-M13	z toho: zánětlivé polyartropatie o.w. : <i>inflammatory polyarthropathies</i>
M30-M35	systémová onemocnění pojivové tkáně <i>systemic connective tissue disorders</i>
M40-M48, M53-M54	dorzopatie / <i>dorsopathies</i>
M50-M51	onemocnění krčních a jiných meziobratlových plotének <i>cervical and other intervertebral disc disorders</i>
M60-M79	onemocnění měkké tkáně / <i>soft tissue disorders</i>
N00-N99	Nemoci močové a pohlavní soustavy <i>Diseases of the genitourinary system</i>
N00-N01	z toho: akutní a rychle postupující nefritický syndrom o.w. : <i>acute and rapidly progressive nephritic syndrome</i>
N02-N08	ostatní nemoci glomerulů / <i>other glomerular diseases</i>
N20-N23	uroliitiáza / <i>urolithiasis</i>
N40	zbytnění prostaty / <i>hyperplasia of prostate</i>
N41-N50	ostatní nemoci mužských pohlavních orgánů <i>other diseases of male genital organs</i>
N60-N64	nemoci prsu / <i>disorders of breast</i>

Slovní označení skupin diagnóz (MKN-10) pro tabulku 2.8.2

Verbal indication of groups of diagnoses (ICD-10) used in Table 2.8.2

N70	zánět vejcovodů a vaječníků / <i>salpingitis and oophoritis</i>
N71-N76	ostatní zánětlivá onemocnění ženských pánevních orgánů <i>other inflammatory diseases of female pelvic organs</i>
N80-N98	nezánětlivá onemocnění ženského pohlavního ústrojí <i>noninflammatory disorders of female genital tract</i>
O00-O99	Těhotenství, porod, šestinedělí / <i>Pregnancy, childbirth and the puerperium</i>
O00	z toho: mimoděložní těhotenství <i>o.w. : ectopic pregnancy</i>
O03	samovolný potrat / <i>spontaneous abortion</i>
O04	lékařský potrat / <i>medical abortion</i>
O20-O29	jiná onemocnění matky převážně v souvislosti s těhotenstvím <i>other maternal disorders predominantly related to pregnancy</i>
Q00-Q99	Vrozené vady, deformace a chromosomální abnormality <i>Congenital malformations, deformations and chromosomal abnormalities</i>
R00-R99	Příznaky, znaky a abnormální klinické a laboratorní nálezy nezařazené jinde <i>Symptoms, signs and abnormal clinical and laboratory findings, not elsewhere classified</i>
S00-T98	Poranění, otravy a některé jiné následky vnějších příčin <i>Injury, poisoning and certain other consequences of external causes</i>
S03, S13, S23, S33, S43, S53, S63, S73, S83, S93, T03	z toho: vymknutí, podvrtnutí a natažení kloubů a vazů <i>o.w. : dislocation, sprain, and strain of joints and ligaments</i>
S06	nitrolební poranění / <i>intracranial injury</i>
S02	zlomenina kostí lebky a obličeje / <i>fracture of skull and facial bones</i>
S12, S22, S32, T08	zlomenina krku, žebra, hrudní kosti a páteře, beder. páteře a pánve a páteře neurč. úrovně <i>fracture of neck and of rib(s), sternum and thoracic spine and of lumbar spine and pelvis and of spine, level unspecified</i>
S72	zlomenina kosti stehenní / <i>fracture of femur</i>
S42, S52, S62, S82, S92, T10, T12	zlomenina jiné části končetiny / <i>fracture of other part of limb</i>
T20-T32	popáleniny a poleptání / <i>burns and corrosions</i>
T36-T50	otrava léky, léčivy, návykovými a biologickými látkami <i>poisonings by drugs, medicaments and biolog. substances</i>
T51-T65	toxické účinky látek ze zdrojů převážně mimo lékařství <i>toxic effects of substances chiefly nonmedicinal as to source</i>
Z00-Z99	Faktory ovlivňující zdravotní stav a kontakt se zdravotnickými službami <i>Factors influencing health status and contact with health services</i>

2.9 Nově hlášené nemoci z povolání

Newly notified occupational diseases

Nemoci z povolání (NzP) <i>Occupational diseases</i>	Nově hlášené případy <i>Newly notified cases</i>					
	absolutně <i>number</i>			na 100 000 pojištěnců <i>per 100 000 sickness insured</i>		
	celkem	muži	ženy	total	males	females
NzP způsobené chemickými látkami <i>Occupational diseases caused by chemicals</i>	1	1	-	0,43	0,81	-
NzP způsobené fyzikálními faktory <i>Occupational diseases caused by physical factors</i>	45	35	10	19,30	28,23	9,16
z toho: porucha sluchu způsobená hlukem <i>o.w.: disorder of ears due to noise</i>	4	4	-	1,72	3,23	-
nemoci z vibrací <i>diseases due to vibration</i>	20	20	-	8,58	16,13	-
nemoci z dlouhodobého nadměrného jednostranného zatížení <i>dis. due to long-term excessive one - sided load</i>	21	11	10	9,01	8,87	9,16
NzP týkající se dých. cest, plic, pohrudnice a pobřišnice <i>Occupational diseases of lung, pleura and peritoneum</i>	15	9	6	6,43	7,26	5,50
z toho: silikóza <i>o.w.: silicosis</i>	3	2	1	1,29	1,61	0,92
z toho: uhlokopská pneumokonióza <i>o.w. : coal-miner pneumoconiosis</i>	-	-	-	-	-	-
azbestóza <i>asbestosis</i>	1	1	-	0,43	0,81	-
rakovina plic z radioaktivních látek <i>cancer of lung from ionizing radiation</i>	-	-	-	-	-	-
astma bronchiale <i>asthma bronchiale</i>	11	6	5	4,72	4,84	4,58
NzP kožní <i>Occupational diseases of skin</i>	43	20	23	18,45	16,13	21,07
NzP přenosné a parazitární <i>Infectious and parasitic occupational diseases</i>	18	7	11	7,72	5,65	10,08
NzP způsobené ostatními faktory <i>Occupational diseases caused by other factors</i>	-	-	-	-	-	-
Celkem <i>Total</i>	122	72	50	52,33	58,08	45,81
Celkem 2000	142	96	46	59,68	76,27	41,05

2.10.1 Duševní onemocnění a psychiatrická vyšetření v ambulantní péči

Mental diseases and psychiatric examinations in out-patient care

Ukazatel	Kód dg. (MKN-10)	Absolutně Number			
		muži	ženy	celkem	z toho: nově zjištěná onemocnění
Počet vyšetření ve sledovaném roce		43 451	70 048	113 499	.
Počet prvních vyšetření ve sledovaném roce ¹⁾		10 177	12 301	22 478	.
Léčená onemocnění ²⁾					
organické duševní poruchy	F00-F09	708	1 268	1 976	738
poruchy vyvolané alkoholem	F10	956	261	1 217	331
poruchy vyvolané ostatními psychoaktivními látkami	F11-F19	881	181	1 062	348
schizofrenie	F20-F29	789	1 060	1 849	226
afektivní poruchy	F30-F39	1 185	2 796	3 981	990
neurotické poruchy	F40-F48,F50-F59	3 172	5 074	8 246	2 385
z toho: sexuální dysfunkce	F52	247	25	272	80
poruchy osobnosti	F60-F63,F68,F69	1 581	492	2 073	409
z toho: patologické hráčství	F63.0	52	1	53	28
sexuální poruchy/deviace	F64-F66	83	3	86	30
mentální retardace	F70-F79	665	306	971	157
vývojové poruchy v dětství a adolescenci	F80-F98	660	321	981	449
neurčené duševní poruchy	F99	67	51	118	88
neploidnost	N46, N97	-	1	1	-
vývojové poruchy mužských pohlavních orgánů	Q53-Q55	-	x	-	-
Osoby přijaté do ambulantní ochranné léčby ³⁾		.	.	118	.

¹⁾ Tj. počet pacientů

²⁾ Pacient je započítán ve všech skupinách onemocnění, pro která byl ve sledovaném roce léčen

³⁾ Tj. počet prvních vyšetření ve sledovaném roce u pacientů v ochranné léčbě

2.10.1 Duševní onemocnění a psychiatrická vyšetření v ambulantní péči

Mental diseases and psychiatric examinations in out-patient care

Index	Code of dg. (ICD-10)	Na 100 000 obyvatel Per 100 000 inhabitants			o.w.: newly notified cases
		males	females	total	
No. of examinations in pursued year - total		16 007,2	24 832,7	20 504,7	.
No. of the first examinations in pursued year ¹⁾		3 749,2	4 360,8	4 060,9	.
Cases treated ²⁾					
<i>organic mental disorders</i>	F00-F09	260,8	449,5	357,0	133,3
<i>disorders due to use of alcohol</i>	F10	352,2	92,5	219,9	59,8
<i>dis. due to use of other psychoactive substances</i>	F11-F19	324,6	64,2	191,9	62,9
<i>schizophrenia</i>	F20-F29	290,7	375,8	334,0	40,8
<i>affective disorders</i>	F30-F39	436,5	991,2	719,2	178,9
<i>neurotic disorders</i>	F40-F48,F50-F59	1 168,6	1 798,8	1 489,7	430,9
<i>o.w.: sexual dysfunction</i>	F52	91,0	8,9	49,1	14,5
<i>disorders of personality</i>	F60-F63,F68,F69	582,4	174,4	374,5	73,9
<i>o.w.: pathological gambling</i>	F63.0	19,2	0,4	9,6	5,1
<i>sexual disorders</i>	F64-F66	30,6	1,1	15,5	5,4
<i>mental retardation</i>	F70-F79	245,0	108,5	175,4	28,4
<i>disorders of development in childhood and adolescence</i>	F80-F98	243,1	113,8	177,2	81,1
<i>unspecified mental disorders</i>	F99	24,7	18,1	21,3	15,9
<i>infertility</i>	N46, N97	-	0,4	0,2	-
<i>congenital malformations of male genital</i>	Q53-Q55	-	x	-	-
Persons admitted to out-patient protective treatment ³⁾		.	.	21,3	.

¹⁾ I.e. number of patients

²⁾ Patients is counted in all groups of diseases for which he was treated in the given year

³⁾ I.e. number of the first examinations in pursued year of patients in out-patient protective treatment

2.10.2 Pacienti užívající psychoaktivní látky evidovaní na ambulantních pracovištích zajišťujících péči o alkoholiky a toxikomany *)
*Patients using psychoactive substances and registered in out-patient facilities for care of alcoholics and drug addicts *)*

Psychoaktivní látka	Věková skupina					Celkem	z toho: se závislostí
	0-14	15-19	20-29	30-39	40+		
Alkohol <i>Alcohol</i>	1	16	136	266	487	906	745
Opiáty a opioidy <i>Opiates and opioids</i>	-	21	98	46	22	187	162
z toho: heroin o.w.: <i>heroin</i>	-	12	81	26	4	123	123
Canabinoidy <i>Cannabinoids</i>	-	21	24	1	1	47	28
Sedativa, hypnotika <i>Sedatives, hypnotics</i>	-	-	32	72	138	242	219
z toho: barbituráty o.w.: <i>barbiturates</i>	-	-	-	-	21	21	21
benzodiazepiny <i>benzodiazepines</i>	-	-	-	2	24	26	26
Kokain <i>Cocaine</i>	-	-	2	1	-	3	-
Stimulancia <i>Stimulants</i>	-	30	207	99	29	365	291
z toho: metamfetamin o.w.: <i>metamphetamine</i>	-	20	185	96	28	329	273
Halucinogeny <i>Hallucinogens</i>	-	1	2	-	-	3	3
Prchavá rozpustidla <i>Volatile solvents</i>	-	4	5	2	2	13	7
Kombinace drog <i>Combined drugs</i>	-	21	161	40	8	230	219

2.10.2 Pacienti užívající psychoaktivní látky evidovaní na ambulantních pracovištích zajišťujících péči o alkoholiky a toxikomany *)
*Patients using psychoactive substances and registered in out-patient facilities for care of alcoholics and drug addicts *)*

Psychoactive substance	Age group					Total	o.w.: dependent
	0-14	15-19	20-29	30-39	40+		
Tabák Tobacco	-	-	315	-	2	317	317
Jiné Other	-	3	4	-	-	7	7
Drogy celkem Drugs, total	-	101	850	261	202	1 414	1 253
Celkový počet pacientů Total no. of patients	1	117	986	527	689	2 320	1 998

*) Pacienti "živé kartotéky" (tj. pacienti se záznamem v dokumentaci ne starším jeden rok); pokud lze stanovit preferenci užívané látky, je pacient užívající více návykových látek uveden pouze jednou podle převládající užívané látky

*) Patients in "live registry" (i.e., patients with record not older than one year); patient using more than one drug is entered only once, by prevalent drug if prevalence of one drug can be established

2.11 Hospitalizovaní v nemocnicích podle příčin hospitalizace a okresu *)

*Hospitalized persons by causes of hospitalization and district *)*

Kapitola (MKN 10)	Počet případů hospitalizace <i>Cases of hospitalization</i>					
	absolutně <i>number</i>			na 100 000 obyvatel <i>per 100 000 inhabitants</i>		
	celkem	muži	ženy	total	males	females
	Plzeňský kraj					
I. Některé infekční a parazitární nemoci	2 601	1 316	1 285	469,9	484,8	455,5
II. Novotvary	10 428	5 029	5 399	1 883,9	1 852,7	1 914,0
III. Nemoci krve, krvetvorných orgánů a některé poruchy mechanismu imunity	723	272	451	130,6	100,2	159,9
IV. Nemoci endokrinní, výživy a přeměny látek	2 700	1 081	1 619	487,8	398,2	574,0
V. Poruchy duševní a poruchy chování	1 945	910	1 035	351,4	335,2	366,9
VI. Nemoci nervové soustavy	2 597	1 175	1 422	469,2	432,9	504,1
VII. Nemoci oka a očních adnex	3 318	1 384	1 934	599,4	509,9	685,6
VIII. Nemoci ucha a bradavkového výběžku	650	331	319	117,4	121,9	113,1
IX. Nemoci oběhové soustavy	19 993	10 303	9 690	3 611,9	3 795,6	3 435,2
X. Nemoci dýchací soustavy	8 201	4 705	3 496	1 481,6	1 733,3	1 239,4
XI. Nemoci trávicí soustavy	11 010	5 435	5 575	1 989,1	2 002,2	1 976,4
XII. Nemoci kůže a podkožního vaziva	1 423	759	664	257,1	279,6	235,4
XIII. Nemoci svalové a kosterní soustavy a pojivové tkáně	7 025	3 101	3 924	1 269,1	1 142,4	1 391,1
XIV. Nemoci močové a pohlavní soustavy	8 980	2 509	6 471	1 622,3	924,3	2 294,0
XV. Těhotenství, porod a šestinedělí	9 682	x	9 682	1 749,1	x	3 432,4
XVI. Některé stavy vzniklé v perinatálním období	885	466	419	159,9	171,7	148,5
XVII. Vrozené vady, deformace a chromosomální abnormality	723	427	296	130,6	157,3	104,9
XVIII. Příznaky, znaky a abnormální klinické a laboratorní nálezy nezařazené jinde	5 616	2 488	3 128	1 014,6	916,6	1 108,9
XIX. Poranění, otravy a jiné následky vnějších příčin	8 839	5 138	3 701	1 596,9	1 892,8	1 312,0
XXI. Faktory ovlivňující zdr. stav a kontakt se zdravotními službami	8 011	3 351	4 660	1 447,3	1 234,5	1 652,0
Celkem	115 350	50 180	65 170	20 839,1	18 486,1	23 103,4
Celkem 2000	116 078	50 614	65 464	21 042,0	18 730,3	23 261,6

*) Podle kraje trvalého bydliště hospitalizovaného

2.11 Hospitalizovaní v nemocnicích podle příčin hospitalizace a okresu *)

*Hospitalized persons by causes of hospitalization and district *)*

Chapter (ICD-10)	Průměrná ošetrovací doba ve dnech Average duration of stay in days		
	celkem	muži	ženy
	Plzeňský kraj		
I. <i>Certain infectious and parasitic diseases</i>	8,0	8,3	7,7
II. <i>Neoplasms</i>	10,2	10,1	10,2
III. <i>Diseases of blood, blood-forming organs and certain disorders the immune mechanism</i>	8,1	7,3	8,5
IV. <i>Endocrine, nutritional and metabolic diseases</i>	10,4	11,1	9,9
V. <i>Mental and behavioural disorders</i>	17,7	11,7	18,3
VI. <i>Diseases of the nervous system</i>	8,3	8,4	8,2
VII. <i>Diseases of eye and adnexa</i>	5,7	5,9	5,5
VIII. <i>Diseases of ear and mastoid process</i>	7,4	7,6	7,3
IX. <i>Diseases of the circulatory system</i>	9,5	8,8	10,3
X. <i>Diseases of the respiratory system</i>	7,1	7,0	7,3
XI. <i>Diseases of the digestive system</i>	7,3	7,4	7,2
XII. <i>Diseases of the skin and subcutaneous tissue</i>	11,2	11,6	10,7
XIII. <i>Diseases of the musculoskeletal system and connective tissue</i>	11,5	10,2	12,6
XIV. <i>Diseases of the genitourinary system</i>	5,8	7,4	5,2
XV. <i>Pregnancy, childbirth and the puerperium</i>	5,1	x	5,1
XVI. <i>Certain conditions orig. in the perinatal period</i>	10,8	11,2	10,3
XVII. <i>Congenital malformations, deformations and chromosomal abnormalities</i>	5,6	5,8	5,3
XVIII. <i>Symptoms, signs and abnormal clinical and laboratory findings, not elsewhere classified</i>	5,5	5,4	5,6
XIX. <i>Injury, poisoning and certain other consequences of external causes</i>	8,0	6,7	9,7
XXI. <i>Factors influencing health status and contact with health services</i>	5,1	5,4	5,0
Total	8,0	8,1	7,9
Total 2000	8,0	8,3	7,8

*) By region of permanent residence of hospitalized person

2.11 Hospitalizovaní v nemocnicích podle příčin hospitalizace a okresu *)
*Hospitalized persons by causes of hospitalization and district *)*

Kapitola (MKN 10)	Počet případů hospitalizace Cases of hospitalization					
	absolutně number			na 100 000 obyvatel per 100 000 inhabitants		
	celkem	muži	ženy	total	males	females
	Domazlice					
I. Některé infekční a parazitární nemoci	154	70	84	260,5	239,4	281,1
II. Novotvary	1 206	638	568	2 039,8	2 181,9	1 900,7
III. Nemoci krve, krvetvorných orgánů a některé poruchy mechanismu imunity	67	20	47	113,3	68,4	157,3
IV. Nemoci endokrinní, výživy a přeměny látek	214	109	105	362,0	372,8	351,4
V. Poruchy duševní a poruchy chování	217	109	108	367,0	372,8	361,4
VI. Nemoci nervové soustavy	214	112	102	362,0	383,0	341,3
VII. Nemoci oka a očních adnex	371	168	203	627,5	574,6	679,3
VIII. Nemoci ucha a bradavkového výběžku	89	40	49	150,5	136,8	164,0
IX. Nemoci oběhové soustavy	1 827	975	852	3 090,2	3 334,5	2 851,1
X. Nemoci dýchací soustavy	855	520	335	1 446,1	1 778,4	1 121,0
XI. Nemoci trávicí soustavy	1 272	611	661	2 151,4	2 089,6	2 212,0
XII. Nemoci kůže a podkožního vaziva	161	94	67	272,3	321,5	224,2
XIII. Nemoci svalové a kosterní soustavy a pojivové tkáně	605	264	341	1 023,3	902,9	1 141,1
XIV. Nemoci močové a pohlavní soustavy	887	258	629	1 500,3	882,4	2 104,9
XV. Těhotenství, porod a šestinedělí	901	x	901	1 523,9	x	3 015,1
XVI. Některé stavy vzniklé v perinatálním období	47	26	21	79,5	88,9	70,3
XVII. Vrozené vady, deformace a chromosomální abnormality	59	30	29	99,8	102,6	97,0
XVIII. Příznaky, znaky a abnormální klinické a laboratorní nálezy nezařazené jinde	769	316	453	1 300,7	1 080,7	1 515,9
XIX. Poranění, otravy a jiné následky vnějších příčin	1 097	662	435	1 855,5	2 264,0	1 455,7
XXI. Faktory ovlivňující zdr. stav a kontakt se zdravotními službami	1 133	424	709	1 916,3	1 450,1	2 372,6
Celkem	12 145	5 446	6 699	20 541,9	18 625,2	22 417,4

*) Podle kraje trvalého bydliště hospitalizovaného

2.11 Hospitalizovaní v nemocnicích podle příčin hospitalizace a okresu *)

*Hospitalized persons by causes of hospitalization and district *)*

Chapter (ICD-10)	Průměrná ošetrovací doba ve dnech Average duration of stay in days		
	celkem	muži	ženy
	Domažlice		
I. <i>Certain infectious and parasitic diseases</i>	9,0	7,9	9,8
II. <i>Neoplasms</i>	10,7	10,2	11,2
III. <i>Diseases of blood, blood-forming organs and certain disorders the immune mechanism</i>	7,6	8,6	7,1
IV. <i>Endocrine, nutritional and metabolic diseases</i>	13,9	17,7	10,0
V. <i>Mental and behavioural disorders</i>	17,4	15,8	19,0
VI. <i>Diseases of the nervous system</i>	7,7	9,2	6,0
VII. <i>Diseases of eye and adnexa</i>	5,7	6,5	5,0
VIII. <i>Diseases of ear and mastoid process</i>	7,1	6,8	7,3
IX. <i>Diseases of the circulatory system</i>	12,6	10,9	14,5
X. <i>Diseases of the respiratory system</i>	7,3	6,7	8,1
XI. <i>Diseases of the digestive system</i>	6,2	6,7	5,9
XII. <i>Diseases of the skin and subcutaneous tissue</i>	13,4	12,1	15,1
XIII. <i>Diseases of the musuloskeletal systém and connective tissue</i>	9,7	8,6	10,5
XIV. <i>Diseases of the genitourinary system</i>	5,5	5,5	5,6
XV. <i>Pregnancy, childbirth and the puerperium</i>	6,0	x	6,0
XVI. <i>Certain conditions orig. in the perinatal period</i>	10,7	9,2	12,5
XVII. <i>Congenital malformations, deformations and chromosomal abnormalities</i>	7,1	6,9	7,2
XVIII. <i>Symptoms, signs and abnormal clinical and laboratory findings, not elsewhere classified</i>	5,5	5,5	5,5
XIX. <i>Injury, poisoning and certain other consequences of external causes</i>	6,5	5,7	7,6
XXI. <i>Factors influencing health status and contact with health services</i>	5,5	5,5	5,5
Total	8,2	8,2	8,3

*) By region of permanent residence of hospitalized person

2.11 Hospitalizovaní v nemocnicích podle příčin hospitalizace a okresu *)

*Hospitalized persons by causes of hospitalization and district *)*

Kapitola (MKN 10)	Počet případů hospitalizace Cases of hospitalization					
	absolutně number			na 100 000 obyvatel per 100 000 inhabitants		
	celkem	muži	ženy	total	males	females
Klatovy						
I. Některé infekční a parazitární nemoci	277	148	129	312,7	340,4	286,1
II. Novotvary	1 885	908	977	2 128,3	2 088,5	2 166,6
III. Nemoci krve, krvetvorných orgánů a některé poruchy mechanismu imunity	81	43	38	91,5	98,9	84,3
IV. Nemoci endokrinní, výživy a přeměny látek	384	167	217	433,6	384,1	481,2
V. Poruchy duševní a poruchy chování	395	180	215	446,0	414,0	476,8
VI. Nemoci nervové soustavy	490	215	275	553,2	494,5	609,8
VII. Nemoci oka a očních adnex	625	244	381	705,7	561,2	844,9
VIII. Nemoci ucha a bradavkového výběžku	115	64	51	129,8	147,2	113,1
IX. Nemoci oběhové soustavy	2 965	1 593	1 372	3 347,6	3 664,1	3 042,5
X. Nemoci dýchací soustavy	1 718	940	778	1 939,7	2 162,1	1 725,3
XI. Nemoci trávicí soustavy	1 820	900	920	2 054,9	2 070,1	2 040,2
XII. Nemoci kůže a podkožního vaziva	167	100	67	188,6	230,0	148,6
XIII. Nemoci svalové a kosterní soustavy a pojivové tkáně	785	399	386	886,3	917,7	856,0
XIV. Nemoci močové a pohlavní soustavy	1 413	504	909	1 595,3	1 159,3	2 015,8
XV. Těhotenství, porod a šestinedělí	1 378	x	1 378	1 555,8	x	3 055,8
XVI. Některé stavy vzniklé v perinatálním období	194	95	99	219,0	218,5	219,5
XVII. Vrozené vady, deformace a chromosomální abnormality	140	73	67	158,1	167,9	148,6
XVIII. Příznaky, znaky a abnormální klinické a laboratorní nálezy nezařazené jinde	832	429	403	939,4	986,8	893,7
XIX. Poranění, otravy a jiné následky vnějších příčin	1 419	796	623	1 602,1	1 830,9	1 381,6
XXI. Faktory ovlivňující zdr. stav a kontakt se zdravotními službami	1 248	473	775	1 409,1	1 088,0	1 718,6
Celkem	18 331	8 271	10 060	20 696,6	19 024,3	22 309,0

*) Podle kraje trvalého bydliště hospitalizovaného

2.11 Hospitalizovaní v nemocnicích podle příčin hospitalizace a okresu *)

*Hospitalized persons by causes of hospitalization and district *)*

Chapter (ICD-10)	Průměrná ošetrovací doba ve dnech Average duration of stay in days		
	celkem	muži	ženy
	Klatovy		
I. <i>Certain infectious and parasitic diseases</i>	10,2	10,0	10,5
II. <i>Neoplasms</i>	10,9	10,5	11,1
III. <i>Diseases of blood, blood-forming organs and certain disorders the immune mechanism</i>	9,6	9,9	9,2
IV. <i>Endocrine, nutritional and metabolic diseases</i>	12,6	13,4	12,0
V. <i>Mental and behavioural disorders</i>	18,4	16,6	19,9
VI. <i>Diseases of the nervous system</i>	10,7	9,4	11,7
VII. <i>Diseases of eye and adnexa</i>	4,7	4,3	5,0
VIII. <i>Diseases of ear and mastoid process</i>	6,9	7,4	6,3
IX. <i>Diseases of the circulatory system</i>	9,8	8,8	11,0
X. <i>Diseases of the respiratory system</i>	7,9	7,8	8,1
XI. <i>Diseases of the digestive system</i>	7,3	7,3	7,3
XII. <i>Diseases of the skin and subcutaneous tissue</i>	10,9	11,4	10,3
XIII. <i>Diseases of the musuloskeletal systém and connective tissue</i>	10,4	9,1	11,8
XIV. <i>Diseases of the genitourinary system</i>	6,2	6,8	6,0
XV. <i>Pregnancy, childbirth and the puerperium</i>	5,7	x	5,7
XVI. <i>Certain conditions orig. in the perinatal period</i>	9,8	9,3	10,3
XVII. <i>Congenital malformations, deformations and chromosomal abnormalities</i>	4,3	4,7	3,8
XVIII. <i>Symptoms, signs and abnormal clinical and laboratory findings, not elsewhere classified</i>	5,1	4,9	5,4
XIX. <i>Injury, poisoning and certain other consequences of external causes</i>	9,5	7,4	12,2
XXI. <i>Factors influencing health status and contact with health services</i>	5,3	5,9	4,9
Total	8,4	8,3	8,6

*) By region of permanent residence of hospitalized person

2.11 Hospitalizovaní v nemocnicích podle příčin hospitalizace a okresu *)

*Hospitalized persons by causes of hospitalization and district *)*

Kapitola (MKN 10)	Počet případů hospitalizace Cases of hospitalization					
	absolutně number			na 100 000 obyvatel per 100 000 inhabitants		
	celkem	muži	ženy	total	males	females
Plzeň-město						
I. Některé infekční a parazitární nemoci	1 089	529	560	655,9	661,2	651,0
II. Novotvary	3 279	1 518	1 761	1 975,0	1 897,3	2 047,3
III. Nemoci krve, krvetvorných orgánů a některé poruchy mechanismu imunity	252	90	162	151,8	112,5	188,3
IV. Nemoci endokrinní, výživy a přeměny látek	1 031	375	656	621,0	468,7	762,7
V. Poruchy duševní a poruchy chování	713	327	386	429,5	408,7	448,8
VI. Nemoci nervové soustavy	777	344	433	468,0	430,0	503,4
VII. Nemoci oka a očních adnex	905	358	547	545,1	447,5	635,9
VIII. Nemoci ucha a bradavkového výběžku	178	89	89	107,2	111,2	103,5
IX. Nemoci oběhové soustavy	6 401	3 196	3 205	3 855,5	3 994,7	3 726,1
X. Nemoci dýchací soustavy	2 165	1 232	933	1 304,0	1 539,9	1 084,7
XI. Nemoci trávicí soustavy	3 734	1 803	1 931	2 249,1	2 253,6	2 245,0
XII. Nemoci kůže a podkožního vaziva	462	243	219	278,3	303,7	254,6
XIII. Nemoci svalové a kosterní soustavy a pojivové tkáně	2 342	997	1 345	1 410,7	1 246,1	1 563,7
XIV. Nemoci močové a pohlavní soustavy	3 064	782	2 282	1 845,5	977,4	2 653,0
XV. Těhotenství, porod a šestinedělí	3 617	x	3 617	2 178,6	x	4 205,1
XVI. Některé stavy vzniklé v perinatálním období	295	154	141	177,7	192,5	163,9
XVII. Vrozené vady, deformace a chromosomální abnormality	213	133	80	128,3	166,2	93,0
XVIII. Příznaky, znaky a abnormální klinické a laboratorní nálezy nezařazené jinde	1 511	683	828	910,1	853,7	962,6
XIX. Poranění, otravy a jiné následky vnějších příčin	2 854	1 599	1 255	1 719,0	1 998,6	1 459,0
XXI. Faktory ovlivňující zdr. stav a kontakt se zdravotními službami	2 560	1 130	1 430	1 542,0	1 412,4	1 662,5
Celkem	37 442	15 582	21 860	22 552,4	19 475,8	25 414,2

*) Podle kraje trvalého bydliště hospitalizovaného

2.11 Hospitalizovaní v nemocnicích podle příčin hospitalizace a okresu *)

*Hospitalized persons by causes of hospitalization and district *)*

Chapter (ICD-10)	Průměrná ošetrovací doba ve dnech Average duration of stay in days		
	celkem	muži	ženy
	Plzeň-město		
I. <i>Certain infectious and parasitic diseases</i>	7,5	7,8	7,2
II. <i>Neoplasms</i>	9,6	9,1	9,9
III. <i>Diseases of blood, blood-forming organs and certain disorders the immune mechanism</i>	7,8	7,0	8,3
IV. <i>Endocrine, nutritional and metabolic diseases</i>	8,2	7,8	8,5
V. <i>Mental and behavioural disorders</i>	18,3	18,9	17,9
VI. <i>Diseases of the nervous system</i>	8,6	9,4	7,9
VII. <i>Diseases of eye and adnexa</i>	6,4	7,1	5,9
VIII. <i>Diseases of ear and mastoid process</i>	7,3	7,4	7,2
IX. <i>Diseases of the circulatory system</i>	8,6	8,0	9,1
X. <i>Diseases of the respiratory system</i>	6,5	6,4	6,5
XI. <i>Diseases of the digestive system</i>	7,5	7,7	7,3
XII. <i>Diseases of the skin and subcutaneous tissue</i>	10,1	10,4	9,8
XIII. <i>Diseases of the musuloskeletal systém and connective tissue</i>	11,0	10,3	11,5
XIV. <i>Diseases of the genitourinary system</i>	6,0	7,9	5,3
XV. <i>Pregnancy, childbirth and the puerperium</i>	4,7	x	4,7
XVI. <i>Certain conditions orig. in the perinatal period</i>	11,0	11,3	10,7
XVII. <i>Congenital malformations, deformations and chromosomal abnormalities</i>	6,5	6,7	6,3
XVIII. <i>Symptoms, signs and abnormal clinical and laboratory findings, not elsewhere classified</i>	6,1	5,9	6,4
XIX. <i>Injury, poisoning and certain other consequences of external causes</i>	7,8	6,7	9,3
XXI. <i>Factors influencing health status and contact with health services</i>	5,3	5,7	5,0
Total	7,7	8,0	7,5

*) By region of permanent residence of hospitalized person

2.11 Hospitalizovaní v nemocnicích podle příčin hospitalizace a okresu *)

*Hospitalized persons by causes of hospitalization and district *)*

Kapitola (MKN 10)	Počet případů hospitalizace Cases of hospitalization					
	absolutně number			na 100 000 obyvatel per 100 000 inhabitants		
	celkem	muži	ženy	total	males	females
	Plzeň-jih					
I. Některé infekční a parazitární nemoci	360	196	164	525,4	576,2	475,3
II. Novotvary	1 215	573	642	1 773,2	1 684,4	1 860,7
III. Nemoci krve, krvetvorných orgánů a některé poruchy mechanismu imunity	82	37	45	119,7	108,8	130,4
IV. Nemoci endokrinní, výživy a přeměny látek	281	100	181	410,1	294,0	524,6
V. Poruchy duševní a poruchy chování	174	71	103	253,9	208,7	298,5
VI. Nemoci nervové soustavy	277	131	146	404,3	385,1	423,2
VII. Nemoci oka a očních adnex	311	143	168	453,9	420,4	486,9
VIII. Nemoci ucha a bradavkového výběžku	54	28	26	78,8	82,3	75,4
IX. Nemoci oběhové soustavy	2 278	1 194	1 084	3 324,5	3 509,9	3 141,8
X. Nemoci dýchací soustavy	910	509	401	1 328,1	1 496,3	1 162,2
XI. Nemoci trávicí soustavy	1 093	515	578	1 595,1	1 513,9	1 675,2
XII. Nemoci kůže a podkožního vaziva	171	84	87	249,6	246,9	252,2
XIII. Nemoci svalové a kosterní soustavy a pojivové tkáně	771	342	429	1 125,2	1 005,4	1 243,4
XIV. Nemoci močové a pohlavní soustavy	1 060	296	764	1 547,0	870,1	2 214,3
XV. Těhotenství, porod a šestinedělí	1 008	x	1 008	1 471,1	x	2 921,5
XVI. Některé stavy vzniklé v perinatálním období	90	50	40	131,3	147,0	115,9
XVII. Vrozené vady, deformace a chromosomální abnormality	75	46	29	109,5	135,2	84,1
XVIII. Příznaky, znaky a abnormální klinické a laboratorní nálezy nezařazené jinde	665	326	339	970,5	958,3	982,5
XIX. Poranění, otravy a jiné následky vnějších příčin	909	531	378	1 326,6	1 560,9	1 095,6
XXI. Faktory ovlivňující zdr. stav a kontakt se zdravotními službami	784	366	418	1 144,2	1 075,9	1 211,5
Celkem	12 568	5 538	7 030	18 341,8	16 279,6	20 375,0

*) Podle kraje trvalého bydliště hospitalizovaného

2.11 Hospitalizovaní v nemocnicích podle příčin hospitalizace a okresu *)

*Hospitalized persons by causes of hospitalization and district *)*

Chapter (ICD-10)	Průměrná ošetrovací doba ve dnech Average duration of stay in days		
	celkem	muži	ženy
	Plzeň-jih		
I. <i>Certain infectious and parasitic diseases</i>	7,8	8,4	7,1
II. <i>Neoplasms</i>	10,2	11,2	9,3
III. <i>Diseases of blood, blood-forming organs and certain disorders the immune mechanism</i>	9,7	5,2	13,4
IV. <i>Endocrine, nutritional and metabolic diseases</i>	11,0	10,5	11,3
V. <i>Mental and behavioural disorders</i>	17,9	17,7	18,0
VI. <i>Diseases of the nervous system</i>	7,5	7,9	7,0
VII. <i>Diseases of eye and adnexa</i>	5,8	5,9	5,7
VIII. <i>Diseases of ear and mastoid process</i>	7,3	7,4	7,2
IX. <i>Diseases of the circulatory system</i>	10,0	9,5	10,6
X. <i>Diseases of the respiratory system</i>	7,4	7,0	8,0
XI. <i>Diseases of the digestive system</i>	7,3	7,3	7,2
XII. <i>Diseases of the skin and subcutaneous tissue</i>	10,4	10,6	10,1
XIII. <i>Diseases of the musuloskeletal systém and connective tissue</i>	11,4	9,9	12,7
XIV. <i>Diseases of the genitourinary system</i>	5,8	7,8	5,0
XV. <i>Pregnancy, childbirth and the puerperium</i>	5,3	x	5,3
XVI. <i>Certain conditions orig. in the perinatal period</i>	11,7	14,4	8,3
XVII. <i>Congenital malformations, deformations and chromosomal abnormalities</i>	5,6	5,3	6,1
XVIII. <i>Symptoms, signs and abnormal clinical and laboratory findings, not elsewhere classified</i>	6,3	6,3	6,3
XIX. <i>Injury, poisoning and certain other consequences of external causes</i>	7,6	6,4	9,2
XXI. <i>Factors influencing health status and contact with health services</i>	4,7	4,7	4,7
Total	8,1	8,3	8,0

*) By region of permanent residence of hospitalized person

2.11 Hospitalizovaní v nemocnicích podle příčin hospitalizace a okresu *)

*Hospitalized persons by causes of hospitalization and district *)*

Kapitola (MKN 10)	Počet případů hospitalizace Cases of hospitalization					
	absolutně number			na 100 000 obyvatel per 100 000 inhabitants		
	celkem	muži	ženy	total	males	females
	Plzeň-sever					
I. Některé infekční a parazitární nemoci	409	199	210	556,0	547,3	564,6
II. Novotvary	1 220	589	631	1 658,5	1 619,8	1 696,4
III. Nemoci krve, krvetvorných orgánů a některé poruchy mechanismu imunity	81	34	47	110,1	93,5	126,4
IV. Nemoci endokrinní, výživy a přeměny látek	319	122	197	433,7	335,5	529,6
V. Poruchy duševní a poruchy chování	212	108	104	288,2	297,0	279,6
VI. Nemoci nervové soustavy	323	130	193	439,1	357,5	518,9
VII. Nemoci oka a očních adnex	492	221	271	668,9	607,8	728,6
VIII. Nemoci ucha a bradavkového výběžku	84	53	31	114,2	145,8	83,3
IX. Nemoci oběhové soustavy	2 334	1 201	1 133	3 173,0	3 302,9	3 045,9
X. Nemoci dýchací soustavy	916	522	394	1 245,3	1 435,6	1 059,2
XI. Nemoci trávicí soustavy	1 123	568	555	1 526,7	1 562,1	1 492,1
XII. Nemoci kůže a podkožního vaziva	187	99	88	254,2	272,3	236,6
XIII. Nemoci svalové a kosterní soustavy a pojivové tkáně	828	376	452	1 125,6	1 034,0	1 215,2
XIV. Nemoci močové a pohlavní soustavy	896	225	671	1 218,1	618,8	1 803,9
XV. Těhotenství, porod a šestinedělí	1 112	x	1 112	1 511,7	x	2 989,5
XVI. Některé stavy vzniklé v perinatálním období	106	55	51	144,1	151,3	137,1
XVII. Vrozené vady, deformace a chromosomální abnormality	101	68	33	137,3	187,0	88,7
XVIII. Příznaky, znaky a abnormální klinické a laboratorní nálezy nezařazené jinde	604	255	349	821,1	701,3	938,2
XIX. Poranění, otravy a jiné následky vnějších příčin	1 051	630	421	1 428,8	1 732,6	1 131,8
XXI. Faktory ovlivňující zdr. stav a kontakt se zdravotními službami	793	343	450	1 078,0	943,3	1 209,8
Celkem	13 191	5 798	7 393	17 932,5	15 945,2	19 875,3

*) Podle kraje trvalého bydliště hospitalizovaného

2.11 Hospitalizovaní v nemocnicích podle příčin hospitalizace a okresu *)

*Hospitalized persons by causes of hospitalization and district *)*

Chapter (ICD-10)	Průměrná ošetrovací doba ve dnech Average duration of stay in days		
	celkem	muži	ženy
	Plzeň-sever		
I. <i>Certain infectious and parasitic diseases</i>	8,0	9,0	7,1
II. <i>Neoplasms</i>	9,5	9,4	9,7
III. <i>Diseases of blood, blood-forming organs and certain disorders the immune mechanism</i>	8,7	7,7	9,4
IV. <i>Endocrine, nutritional and metabolic diseases</i>	9,5	9,1	9,8
V. <i>Mental and behavioural disorders</i>	17,4	16,1	18,7
VI. <i>Diseases of the nervous system</i>	7,9	7,7	8,0
VII. <i>Diseases of eye and adnexa</i>	5,9	5,7	6,0
VIII. <i>Diseases of ear and mastoid process</i>	8,7	8,6	8,9
IX. <i>Diseases of the circulatory system</i>	9,6	9,0	10,3
X. <i>Diseases of the respiratory system</i>	6,6	6,8	6,3
XI. <i>Diseases of the digestive system</i>	7,7	7,9	7,5
XII. <i>Diseases of the skin and subcutaneous tissue</i>	12,9	15,3	10,3
XIII. <i>Diseases of the musuloskeletal systém and connective tissue</i>	11,2	9,8	12,3
XIV. <i>Diseases of the genitourinary system</i>	6,2	8,2	5,5
XV. <i>Pregnancy, childbirth and the puerperium</i>	4,6	x	4,6
XVI. <i>Certain conditions orig. in the perinatal period</i>	11,5	11,9	11,2
XVII. <i>Congenital malformations, deformations and chromosomal abnormalities</i>	5,9	6,1	5,3
XVIII. <i>Symptoms, signs and abnormal clinical and laboratory findings, not elsewhere classified</i>	6,0	5,8	6,2
XIX. <i>Injury, poisoning and certain other consequences of external causes</i>	8,2	7,3	9,6
XXI. <i>Factors influencing health status and contact with health services</i>	5,2	5,2	5,2
Total	8,0	8,3	7,9

*) By region of permanent residence of hospitalized person

2.11 Hospitalizovaní v nemocnicích podle příčin hospitalizace a okresu *)

*Hospitalized persons by causes of hospitalization and district *)*

Kapitola (MKN 10)	Počet případů hospitalizace Cases of hospitalization					
	absolutně number			na 100 000 obyvatel per 100 000 inhabitants		
	celkem	muži	ženy	total	males	females
Rokycany						
I. Některé infekční a parazitární nemoci	137	73	64	297,9	323,3	273,5
II. Novotvary	763	388	375	1 659,2	1 718,2	1 602,4
III. Nemoci krve, krvetvorných orgánů a některé poruchy mechanismu imunity	82	30	52	178,3	132,8	222,2
IV. Nemoci endokrinní, výživy a přeměny látek	211	87	124	458,8	385,3	529,8
V. Poruchy duševní a poruchy chování	104	45	59	226,2	199,3	252,1
VI. Nemoci nervové soustavy	180	82	98	391,4	363,1	418,7
VII. Nemoci oka a očních adnex	273	131	142	593,7	580,1	606,8
VIII. Nemoci ucha a bradavkového výběžku	39	18	21	84,8	79,7	89,7
IX. Nemoci oběhové soustavy	1 801	901	900	3 916,5	3 989,9	3 845,7
X. Nemoci dýchací soustavy	771	461	310	1 676,6	2 041,4	1 324,6
XI. Nemoci trávicí soustavy	876	454	422	1 905,0	2 010,5	1 803,2
XII. Nemoci kůže a podkožního vaziva	122	57	65	265,3	252,4	277,7
XIII. Nemoci svalové a kosterní soustavy a pojivové tkáně	664	276	388	1 443,9	1 222,2	1 657,9
XIV. Nemoci močové a pohlavní soustavy	827	189	638	1 798,4	836,9	2 726,1
XV. Těhotenství, porod a šestinedělí	695	x	695	1 511,4	x	2 969,7
XVI. Některé stavy vzniklé v perinatálním období	41	21	20	89,2	93,0	85,5
XVII. Vrozené vady, deformace a chromosomální abnormality	33	19	14	71,8	84,1	59,8
XVIII. Příznaky, znaky a abnormální klinické a laboratorní nálezy nezařazené jinde	450	176	274	978,6	779,4	1 170,8
XIX. Poranění, otravy a jiné následky vnějších příčin	658	396	262	1 430,9	1 753,6	1 119,5
XXI. Faktory ovlivňující zdr. stav a kontakt se zdravotními službami	771	286	485	1 676,6	1 266,5	2 072,4
Celkem	9 498	4 090	5 408	20 654,6	18 111,8	23 108,1

*) Podle kraje trvalého bydliště hospitalizovaného

2.11 Hospitalizovaní v nemocnicích podle příčin hospitalizace a okresu *)

*Hospitalized persons by causes of hospitalization and district *)*

Chapter (ICD-10)	Průměrná ošetrovací doba ve dnech Average duration of stay in days		
	celkem	muži	ženy
	Rokycany		
I. <i>Certain infectious and parasitic diseases</i>	8,5	8,3	8,7
II. <i>Neoplasms</i>	10,1	10,5	9,7
III. <i>Diseases of blood, blood-forming organs and certain disorders the immune mechanism</i>	7,2	6,6	7,5
IV. <i>Endocrine, nutritional and metabolic diseases</i>	9,8	10,5	9,3
V. <i>Mental and behavioural disorders</i>	15,9	17,7	14,6
VI. <i>Diseases of the nervous system</i>	5,4	5,5	5,4
VII. <i>Diseases of eye and adnexa</i>	5,8	6,4	5,3
VIII. <i>Diseases of ear and mastoid process</i>	6,2	7,1	5,4
IX. <i>Diseases of the circulatory system</i>	9,1	7,9	10,3
X. <i>Diseases of the respiratory system</i>	7,5	7,5	7,4
XI. <i>Diseases of the digestive system</i>	7,1	7,0	7,3
XII. <i>Diseases of the skin and subcutaneous tissue</i>	11,1	10,7	11,4
XIII. <i>Diseases of the musuloskeletal systém and connective tissue</i>	10,0	7,9	11,5
XIV. <i>Diseases of the genitourinary system</i>	4,6	7,7	3,7
XV. <i>Pregnancy, childbirth and the puerperium</i>	4,9	x	4,9
XVI. <i>Certain conditions orig. in the perinatal period</i>	16,7	21,5	11,7
XVII. <i>Congenital malformations, deformations and chromosomal abnormalities</i>	5,1	5,9	3,9
XVIII. <i>Symptoms, signs and abnormal clinical and laboratory findings, not elsewhere classified</i>	4,6	4,5	4,6
XIX. <i>Injury, poisoning and certain other consequences of external causes</i>	7,0	6,3	8,0
XXI. <i>Factors influencing health status and contact with health services</i>	4,7	5,0	4,5
Total	7,4	7,7	7,3

*) By region of permanent residence of hospitalized person

2.11 Hospitalizovaní v nemocnicích podle příčin hospitalizace a okresu *)

*Hospitalized persons by causes of hospitalization and district *)*

Kapitola (MKN 10)	Počet případů hospitalizace Cases of hospitalization					
	absolutně number			na 100 000 obyvatel per 100 000 inhabitants		
	celkem	muži	ženy	total	males	females
Tachov						
I. Některé infekční a parazitární nemoci	175	101	74	338,2	392,1	284,8
II. Novotvary	860	415	445	1 661,9	1 610,9	1 712,5
III. Nemoci krve, krvetvorných orgánů a některé poruchy mechanismu imunity	78	18	60	150,7	69,9	230,9
IV. Nemoci endokrinní, výživy a přeměny látek	260	121	139	502,4	469,7	534,9
V. Poruchy duševní a poruchy chování	130	70	60	251,2	271,7	230,9
VI. Nemoci nervové soustavy	336	161	175	649,3	625,0	673,5
VII. Nemoci oka a očních adnex	341	119	222	659,0	461,9	854,3
VIII. Nemoci ucha a bradavkového výběžku	91	39	52	175,9	151,4	200,1
IX. Nemoci oběhové soustavy	2 387	1 243	1 144	4 612,8	4 824,9	4 402,5
X. Nemoci dýchací soustavy	866	521	345	1 673,5	2 022,4	1 327,7
XI. Nemoci trávicí soustavy	1 092	584	508	2 110,3	2 266,9	1 955,0
XII. Nemoci kůže a podkožního vaziva	153	82	71	295,7	318,3	273,2
XIII. Nemoci svalové a kosterní soustavy a pojivové tkáně	1 030	447	583	1 990,5	1 735,1	2 243,6
XIV. Nemoci močové a pohlavní soustavy	833	255	578	1 609,8	989,8	2 224,4
XV. Těhotenství, porod a šestinedělí	971	x	971	1 876,4	x	3 736,8
XVI. Některé stavy vzniklé v perinatálním období	112	65	47	216,4	252,3	180,9
XVII. Vrozené vady, deformace a chromosomální abnormality	102	58	44	197,1	225,1	169,3
XVIII. Příznaky, znaky a abnormální klinické a laboratorní nálezy nezařazené jinde	785	303	482	1 517,0	1 176,2	1 854,9
XIX. Poranění, otravy a jiné následky vnějších příčin	851	524	327	1 644,5	2 034,0	1 258,4
XXI. Faktory ovlivňující zdr. stav a kontakt se zdravotními službami	722	329	393	1 395,2	1 277,1	1 512,4
Celkem	12 175	5 455	6 720	23 527,9	21 174,6	25 861,1

*) Podle kraje trvalého bydliště hospitalizovaného

2.11 Hospitalizovaní v nemocnicích podle příčin hospitalizace a okresu *)

*Hospitalized persons by causes of hospitalization and district *)*

Chapter (ICD-10)	Průměrná ošetrovací doba ve dnech Average duration of stay in days		
	celkem	muži	ženy
	Tachov		
I. <i>Certain infectious and parasitic diseases</i>	6,9	6,4	7,5
II. <i>Neoplasms</i>	11,0	11,2	10,8
III. <i>Diseases of blood, blood-forming organs and certain disorders the immune mechanism</i>	6,3	5,6	6,6
IV. <i>Endocrine, nutritional and metabolic diseases</i>	13,7	15,0	12,6
V. <i>Mental and behavioural disorders</i>	14,8	12,6	17,5
VI. <i>Diseases of the nervous system</i>	7,3	7,0	7,5
VII. <i>Diseases of eye and adnexa</i>	5,0	5,0	5,0
VIII. <i>Diseases of ear and mastoid process</i>	8,1	7,9	8,1
IX. <i>Diseases of the circulatory system</i>	9,1	8,7	9,5
X. <i>Diseases of the respiratory system</i>	6,9	7,1	6,6
XI. <i>Diseases of the digestive system</i>	7,3	7,3	7,4
XII. <i>Diseases of the skin and subcutaneous tissue</i>	11,4	12,0	10,8
XIII. <i>Diseases of the musuloskeletal systém and connective tissue</i>	16,1	14,2	17,5
XIV. <i>Diseases of the genitourinary system</i>	6,0	7,7	5,2
XV. <i>Pregnancy, childbirth and the puerperium</i>	5,3	x	5,3
XVI. <i>Certain conditions orig. in the perinatal period</i>	8,6	8,5	8,7
XVII. <i>Congenital malformations, deformations and chromosomal abnormalities</i>	4,5	4,6	4,3
XVIII. <i>Symptoms, signs and abnormal clinical and laboratory findings, not elsewhere classified</i>	4,5	4,5	4,5
XIX. <i>Injury, poisoning and certain other consequences of external causes</i>	9,0	7,3	11,8
XXI. <i>Factors influencing health status and contact with health services</i>	4,8	5,0	4,6
Total	8,4	8,4	8,3

*) By region of permanent residence of hospitalized person

2.12 Přehled vybraných ukazatelů zdravotního stavu obyvatelstva podle okresů

Survey of selected indices of the health state of population by districts

Území <i>Territory</i>	Počet potratů na 100 narozených <i>Number of abortions per 100 births</i>	Živě naroz. s vroz. vadou ¹⁾ na 10 000 živě naroz. <i>Live births with congen. malformation ¹⁾ per 10 000 live births</i>	Hlášené případy pracovní neschopnosti <i>Notified cases of incapacity for work</i>		Standardizovaná úmrtnost <i>Standardized mortality rate</i>		Počet hlášených onemocnění na 100 000 obyvatel <i>Number of notified cases per 100 000 inhabitants</i>					Léčení diabetici na 100 000 obyvatel <i>Treated diabetics per 100 000 inhabit.</i>
			průměrné procento <i>average percentage</i>	počet na 100 poj. <i>no. of cases per 100 insur.</i>	muži <i>males</i>	ženy <i>females</i>	zhoubné novotvary ²⁾ <i>malignant neoplasms ²⁾</i>		pohlavní nemoci ³⁾ <i>venereal diseases ³⁾</i>		tuberku- lóza ³⁾ <i>TB ³⁾</i>	
							muži <i>males</i>	ženy <i>females</i>	syfilis <i>syphilis</i>	gonokok. infekce <i>gonococ. infec.</i>		
ČR	46,69	340,30	6,748	86,16	1 131,9	684,8	565,5	541,3	13,4	8,6	13,1	6 362,6
Plzeňský kraj	53,13	383,33	7,050	93,34	1 111,7	708,9	634,7	636,8	9,4	3,1	14,5	5 681,2
Domažlice	41,47	214,84	6,804	96,12	1 109,9	704,9	561,1	551,0	22,0	1,7	3,4	4 912,1
Klatovy	48,56	354,80	7,773	97,34	1 156,8	641,9	691,0	614,3	6,8	4,5	9,0	4 276,0
Plzeň-město	59,64	399,71	6,435	87,61	977,0	666,4	684,3	725,2	13,9	3,6	16,9	8 305,6
Plzeň-jih	48,17	505,23	7,638	93,29	1 115,2	718,7	620,0	659,9	4,4	4,4	16,1	5 674,7
Plzeň-sever	48,99	359,38	7,606	98,83	1 266,3	804,3	624,3	611,1	5,4	-	31,3	2 551,1
Rokycany	58,55	310,88	7,340	93,51	1 167,2	802,4	616,2	606,1	2,2	2,2	10,9	4 584,8
Tachov	60,68	500,00	7,654	106,15	1 277,9	767,6	508,5	502,8	3,9	3,9	5,8	6 011,0
Celkem 2000	59,65	335,31	7,164	108,20	1 432,0	704,7	489,2	529,8	9,7	7,8	11,7	5 973,3

¹⁾ Živě narození s vrozenou vadou zjištěnou do 1 roku života

²⁾ Předběžná data za rok 2000; zhoubné novotvary a novotvary in situ

³⁾ V ČR započtení cizinci a bezdomovci

¹⁾ Live births with congenital malformation diagnosed within the 1st year of life

²⁾ Preliminary data from 2000; malignant neoplasms and neoplasms in situ

³⁾ The total for CR includes foreigners and homeless

3. KAPITOLA

SÍŤ A ČINNOST ZDRAVOTNICKÝCH ZAŘÍZENÍ

NETWORK AND ACTIVITY OF HEALTH ESTABLISHMENTS

Sít' a činnost zdravotnických zařízení

Zdravotnická zařízení v rezortech zdravotnictví, obrany, vnitra, spravedlnosti a dopravy jsou uvedena dohromady. Počty lékařů a středních zdravotnických pracovníků (SZP) jsou uváděny v přepočteném počtu.

K 31.12.2001 bylo v Plzeňském kraji registrováno 1 451 zdravotnických zařízení, ve kterých pracovalo 2 260,81 lékařů a 6 237,30 středních zdravotnických pracovníků (SZP). V těchto zdravotnických zařízeních bylo 6 141 lůžek a 464 míst. V kraji bylo 12 nemocnic, ve kterých pracovalo 851,51 lékařů (z toho v lůžkové části 459,44 lékařů, tj. 8,31 lékařů na 10 000 obyvatel, a v ambulantní části 422,07 lékařů) a 3 243,76 SZP. V těchto nemocnicích bylo 3 829 lůžek (tj. 69,28 lůžek na 10 000 obyvatel) a 35 míst. Odborných léčebných ústavů bylo 6 s 78,87 lékaři, 527,49 SZP a 2 312 lůžky (v tabulce 3.1 jsou odborné léčebné ústavy včetně lázeňských léčeben, v tabulce 3.2 bez nich). Samostatných ambulantních zařízení bylo 1 265. Pracovalo v nich 1 220,37 lékařů a 1 844,76 SZP. V ambulantní péči (v samostatných ambulantních zařízeních a v ambulantní části nemocnic) pracovalo 1 649,31 lékařů (29,84 lékařů na 10 000 obyvatel). Zvláštních zdravotnických zařízení bylo 44, z toho 31 dopravních a záchranných zdravotnických služeb, ve kterých pracovalo 32,90 lékařů a 103,04 SZP. Lékáren bylo 101, výdejen léků 13. V 8 zařízeních hygienické služby pracovalo 37,02 lékařů a 165,64 SZP.

V nemocnicích bylo hospitalizováno 106 556 hospitalizovaných, z nich zemřelo 3 106, průměrná ošetrovací doba byla 8,97 dne a roční využití lůžek ve dnech 249,4.

Počet ošetření (vyšetření) v zařízeních ambulantní péče dosáhl 8 591 707. V ambulantní péči o děti a dorost bylo provedeno 831 408 ošetření (vyšetření).

Nově bylo přijato 4 618 těhotných. Počet žen užívajících antikoncepci dosáhl 50 900. Bylo provedeno 549 452 gynekologických vyšetření v ambulantní péči. Gynekologicky operovaných žen bylo 12 397.

Network and activity of health establishments

Health establishments in sectors of Health, Defence, Interior, Justice and Transport are presented together. The numbers of physician's and paramedical personnel contracts are stated as WTE (Whole Time Equivalent).

To 31.12.2001 there were in Plzeňský kraj (Pilsen region) 1 451 health establishments, with 2 260.81 physician's contracts and 6 237.30 paramedical personnel (PP) contracts. These health establishments had 6 141 beds and 464 places. In region there were 12 hospitals with 881.51 physician's contracts, from it in bed care 459.44 (it is 8,31 physician's contracts per 10 000 inhabitants), in out-patient care 422.07 physician's contracts and 3 243.76 paramedical personnel contracts. In hospitals there were 3 829 beds (it is 69.28 beds per 10 000 inhabitants) and 35 places. Specialized therapeutic institutes were 6, with 78.87 physician's contracts, 527.49 paramedical personnel contracts and 2 312 beds (in table 3.1 are specialised therapeutic institutes including balneologic institutes, in table 3.2 without). In region there were 1 265 independent health establishments of out-patient care with 1 220.37 physician's contracts and 1 844.76 paramedical personnel contracts. In out-patient care (out-patient establishments and out-patient parts of bed establishments) there were 1 649.31 physician's contracts (it is 29.84 physician's contracts per 10 000 inhabitants). Special health establishments were 44, from it 31 were medical emergency and transport services with 32.90 physician's contracts and 103.09 paramedical personnel contracts. There were 101 pharmacies and 13 medical goods hand-out facilities. In 8 stations of Hygienic services there were 37.02 physicians contracts and 165.64 paramedical personnel contracts.

In hospitals there were 106 556 hospitalized persons, from it 3 106 died, average duration of stay was 8.97 days and bed occupancy per year was 249.4 days.

The number of examinations in establishments of out-patient care was 8 591 707. In out-patient care of children and adolescents there were 831 408 examinations.

There were 4 618 pregnant women newly admitted to pregnancy care. Number of women using contraception was 50 900. There were 549 452 gynecological examinations and 12 397 women were operated for gynecological diseases.

3.1 Celkový přehled zdravotnických zařízení

General survey of health establishments

Druh zařízení <i>Type of establishment</i>	Počet zařízení <i>Establish- ments</i>	Lékaři (přep. počet) <i>Physicians (WTE)</i>	SZP (přep. počet) <i>Paramedicals (WTE)</i>	Lůžka <i>Beds</i>	Místa <i>Places</i>
Plzeňský kraj					
Nemocnice (lůžková a ambulantní část)	12	881,51	3 243,76	3 829	35
Odborné léčebné ústavy	6	78,87	527,49	2 312	-
léčebny pro dlouhodobě nemocné	2	11,08	107,31	340	-
léčebny TBC a respir. nemocí pro dospělé	1	10,58	44,45	195	-
psychiatrické léčebny pro dospělé	1	50,30	345,10	1 320	-
rehabilitační ústavy pro dospělé	-	-	-	-	-
ostatní odborné léčebné ústavy pro dospělé	-	-	-	-	-
dětské léčebny TBC a respiračních nemocí	-	-	-	-	-
dětské psychiatrické léčebny	-	-	-	-	-
ostatní dětské odborné léčebné ústavy	-	-	-	-	-
lázeňské léčebny pro dospělé	1	4,70	18,75	431	-
dětské lázeňské léčebny	-	-	-	-	-
ozdravovny	-	-	-	-	-
hospic	1	2,21	11,88	26	-
další lůžková zařízení	-	-	-	-	-
Samostatná ambulantní zařízení	1 265	1 220,37	1 844,76	-	40
polikliniky, sdružená ambulantní zařízení	12	97,59	194,86	-	-
zdravotnická střediska	22	58,63	107,03	-	26
samost. ord. prakt. lékaře pro dospělé	240	244,93	246,36	-	-
samost. ord. prakt. lékaře pro děti a dorost	107	106,54	110,72	-	-
samost. ord. prakt. lékaře stomatologa	319	339,88	347,46	-	-
samost. ord. prakt. lékaře gynekologa	61	47,92	56,38	-	-
samost. ord. odborného lékaře specialisty	327	297,45	368,39	-	-
ostatní ambulantní zařízení	177	27,43	413,56	-	14
Zvláštní zdravotnická zařízení	44	41,04	206,74	-	389
kojenecké ústavy a dětské domovy	2	3,00	66,00	-	142
dětské stacionáře a dětská centra	5	3,14	18,65	-	130
jesle a další dětská zařízení	4	-	12,00	-	73
stacionáře pro dospělé	1	2,00	1,00	-	34
dopravní a záchranná zdravotnická služba	31	32,90	103,09	-	-
ostatní	1	-	6,00	-	10
Zařízení lékárenské péče	115	-	245,66	x	x
lékárny	101	-	229,16	x	x
výdejny	13	-	16,50	x	x
ostatní	1	-	-	x	x
Zařízení hygienické služby	8	37,02	165,64	x	x
Ostatní	1	2,00	3,25	x	x
Zdravotnická zařízení celkem	1 451	2 260,81	6 237,30	6 141	464

3.1 Celkový přehled zdravotnických zařízení

General survey of health establishments

Druh zařízení Type of establishment	Počet zařízení Establish- ments	Lékaři (přep. počet) Physicians (WTE)	SZP (přep. počet) Paramedicals (WTE)	Lůžka Beds	Místa Places
Domažlice					
<i>Hospitals (bed and out-patient care)</i>	1	32,90	157,50	189	-
<i>Specialized therapeutic institutes</i>	-	-	-	-	-
<i>institutes for long-term patients</i>	-	-	-	-	-
<i>inst. for TB and respiratory dis. for adults</i>	-	-	-	-	-
<i>psychiatric institute for adults</i>	-	-	-	-	-
<i>rehabilitation institutes for adults</i>	-	-	-	-	-
<i>other special therapeutic inst. for adults</i>	-	-	-	-	-
<i>inst. for TB and respiratory dis. for children</i>	-	-	-	-	-
<i>psychiatric institutes for children</i>	-	-	-	-	-
<i>other special therapeutic inst. for children</i>	-	-	-	-	-
<i>balneologic institutes for adults</i>	-	-	-	-	-
<i>balneologic institutes for children</i>	-	-	-	-	-
<i>convalescent homes</i>	-	-	-	-	-
<i>hospic</i>	-	-	-	-	-
<i>other</i>	-	-	-	-	-
<i>Independent establishments of out-patient care</i>	120	97,50	148,61	-	-
<i>polyclinics, joint out-patient establishments</i>	-	-	-	-	-
<i>health service centres</i>	1	0,60	1,00	-	-
<i>general practitioners (GP) for adults</i>	26	26,99	30,03	-	-
<i>GP for children and adolescents</i>	11	11,30	12,70	-	-
<i>independent stomatologists</i>	29	30,11	32,70	-	-
<i>independent gynaecologists</i>	5	5,00	5,70	-	-
<i>independent specialists</i>	27	23,50	28,50	-	-
<i>other</i>	21	-	37,98	-	-
<i>Special health establishments</i>	2	2,00	13,00	-	15
<i>institutes for infants and homes for children</i>	-	-	-	-	-
<i>day clinics and centres for children</i>	-	-	-	-	-
<i>crèches & other establishments for children</i>	1	-	3,00	-	15
<i>day clinics for adults</i>	-	-	-	-	-
<i>medical transport & emergency service</i>	1	2,00	10,00	-	-
<i>other</i>	-	-	-	-	-
<i>Establishments of pharmaceutical service</i>	12	-	21,80	x	x
<i>pharmacies</i>	11	-	20,80	x	x
<i>medical goods dispensaries</i>	1	-	1,00	x	x
<i>other</i>	-	-	-	x	x
<i>Establishments of hygienic service</i>	1	2,00	9,00	x	x
<i>Other</i>	-	-	-	x	x
<i>Health establishments - grand total</i>	136	134,40	349,91	189	15

3.1 Celkový přehled zdravotnických zařízení

General survey of health establishments

Druh zařízení <i>Type of establishment</i>	Počet zařízení <i>Establish- ments</i>	Lékaři (přep. počet) <i>Physicians (WTE)</i>	SZP (přep. počet) <i>Paramedicals (WTE)</i>	Lůžka <i>Beds</i>	Místa <i>Places</i>
	Klatovy				
Nemocnice (lůžková a ambulantní část)	2	111,95	456,06	557	6
Odborné léčebné ústavy	1	4,53	54,87	140	-
léčebny pro dlouhodobě nemocné	1	4,53	54,87	140	-
léčebny TBC a respir. nemocí pro dospělé	-	-	-	-	-
psychiatrické léčebny pro dospělé	-	-	-	-	-
rehabilitační ústavy pro dospělé	-	-	-	-	-
ostatní odborné léčebné ústavy pro dospělé	-	-	-	-	-
dětské léčebny TBC a respiračních nemocí	-	-	-	-	-
dětské psychiatrické léčebny	-	-	-	-	-
ostatní dětské odborné léčebné ústavy	-	-	-	-	-
lázeňské léčebny pro dospělé	-	-	-	-	-
dětské lázeňské léčebny	-	-	-	-	-
ozdravovny	-	-	-	-	-
hospic	-	-	-	-	-
další lůžková zařízení	-	-	-	-	-
Samostatná ambulantní zařízení	188	167,21	261,92	-	-
polikliniky, sdružená ambulantní zařízení	-	-	-	-	-
zdravotnická střediska	3	7,76	17,10	-	-
samost. ord. prakt. lékaře pro dospělé	41	42,70	45,27	-	-
samost. ord. prakt. lékaře pro děti a dorost	21	19,99	19,49	-	-
samost. ord. prakt. lékaře stomatologa	51	50,30	57,88	-	-
samost. ord. prakt. lékaře gynekologa	8	6,90	10,40	-	-
samost. ord. odborného lékaře specialisty	39	34,01	45,06	-	-
ostatní ambulantní zařízení	25	5,55	66,72	-	-
Zvláštní zdravotnická zařízení	9	2,13	14,20	-	-
kojenecké ústavy a dětské domovy	-	-	-	-	-
dětské stacionáře a dětská centra	-	-	-	-	-
jesle a další dětská zařízení	-	-	-	-	-
stacionáře pro dospělé	-	-	-	-	-
dopravní a záchranná zdravotnická služba	9	2,13	14,20	-	-
ostatní	-	-	-	-	-
Zařízení lékárenské péče	15	-	28,68	x	x
lékárny	13	-	27,43	x	x
výdejny	2	-	1,25	x	x
ostatní	-	-	-	x	x
Zařízení hygienické služby	1	2,75	27,97	x	x
Ostatní	-	-	-	x	x
Zdravotnická zařízení celkem	216	288,57	843,70	697	6

3.1 Celkový přehled zdravotnických zařízení

General survey of health establishments

Druh zařízení Type of establishment	Počet zařízení Establish- ments	Lékaři (přep. počet) Physicians (WTE)	SZP (přep. počet) Paramedicals (WTE)	Lůžka Beds	Místa Places
Plzeň-město					
<i>Hospitals (bed and out-patient care)</i>	5	630,02	2 149,35	2 372	29
<i>Specialized therapeutic institutes</i>	2	8,76	64,32	226	-
<i>institutes for long-term patients</i>	1	6,55	52,44	200	-
<i>inst. for TB and respiratory dis. for adults</i>	-	-	-	-	-
<i>psychiatric institute for adults</i>	-	-	-	-	-
<i>rehabilitation institutes for adults</i>	-	-	-	-	-
<i>other special therapeutic inst. for adults</i>	-	-	-	-	-
<i>inst. for TB and respiratory dis. for children</i>	-	-	-	-	-
<i>psychiatric institutes for children</i>	-	-	-	-	-
<i>other special therapeutic inst. for children</i>	-	-	-	-	-
<i>balneologic institutes for adults</i>	-	-	-	-	-
<i>balneologic institutes for children</i>	-	-	-	-	-
<i>convalescent homes</i>	-	-	-	-	-
<i>hospic</i>	1	2,21	11,88	26	-
<i>other</i>	-	-	-	-	-
<i>Independent establishments of out-patient care</i>	466	554,56	866,39	-	40
<i>polyclinics, joint out-patient establishments</i>	8	81,67	150,57	-	-
<i>health service centres</i>	8	26,01	46,68	-	26
<i>general practitioners (GP) for adults</i>	66	70,75	65,38	-	-
<i>GP for children and adolescents</i>	29	29,50	28,94	-	-
<i>independent stomatologists</i>	130	143,03	148,76	-	-
<i>independent gynaecologists</i>	22	20,40	24,12	-	-
<i>independent specialists</i>	152	164,75	212,75	-	-
<i>other</i>	51	18,45	189,19	-	14
<i>Special health establishments</i>	15	27,35	128,54	-	311
<i>institutes for infants and homes for children</i>	1	3,00	54,00	-	107
<i>day clinics and centres for children</i>	5	3,14	18,65	-	130
<i>crèches & other establishments for children</i>	2	-	5,00	-	30
<i>day clinics for adults</i>	1	2,00	1,00	-	34
<i>medical transport & emergency service</i>	5	19,21	43,89	-	-
<i>other</i>	1	-	6,00	-	10
<i>Establishments of pharmaceutical service</i>	39	-	127,52	x	x
<i>pharmacies</i>	32	-	116,52	x	x
<i>medical goods dispensaries</i>	7	-	11,00	x	x
<i>other</i>	-	-	-	x	x
<i>Establishments of hygienic service</i>	4	28,17	106,87	x	x
<i>Other</i>	1	2,00	3,25	x	x
Health establishments - grand total	532	1 250,86	3 446,24	2 598	380

3.1 Celkový přehled zdravotnických zařízení

General survey of health establishments

Druh zařízení <i>Type of establishment</i>	Počet zařízení <i>Establish- ments</i>	Lékaři (přep. počet) <i>Physicians (WTE)</i>	SZP (přep. počet) <i>Paramedicals (WTE)</i>	Lůžka <i>Beds</i>	Místa <i>Places</i>
	Plzeň-jih				
Nemocnice (lůžková a ambulantní část)	1	30,09	143,82	224	-
Odborné léčebné ústavy	1	50,30	345,10	1 320	-
léčebny pro dlouhodobě nemocné	-	-	-	-	-
léčebny TBC a respir. nemocí pro dospělé	-	-	-	-	-
psychiatrické léčebny pro dospělé	1	50,30	345,10	1 320	-
rehabilitační ústavy pro dospělé	-	-	-	-	-
ostatní odborné léčebné ústavy pro dospělé	-	-	-	-	-
dětské léčebny TBC a respiračních nemocí	-	-	-	-	-
dětské psychiatrické léčebny	-	-	-	-	-
ostatní dětské odborné léčebné ústavy	-	-	-	-	-
lázeňské léčebny pro dospělé	-	-	-	-	-
dětské lázeňské léčebny	-	-	-	-	-
ozdravovny	-	-	-	-	-
hospic	-	-	-	-	-
další lůžková zařízení	-	-	-	-	-
Samostatná ambulantní zařízení	131	100,68	151,77	-	-
polikliniky, sdružená ambulantní zařízení	1	7,60	13,85	-	-
zdravotnická střediska	1	0,13	-	-	-
samost. ord. prakt. lékaře pro dospělé	26	25,10	25,80	-	-
samost. ord. prakt. lékaře pro děti a dorost	12	11,95	12,45	-	-
samost. ord. prakt. lékaře stomatologa	28	28,33	25,32	-	-
samost. ord. prakt. lékaře gynekologa	8	4,08	3,68	-	-
samost. ord. odborného lékaře specialisty	32	21,62	23,39	-	-
ostatní ambulantní zařízení	23	1,87	47,28	-	-
Zvláštní zdravotnická zařízení	2	2,76	5,00	-	-
kojenecké ústavy a dětské domovy	-	-	-	-	-
dětské stacionáře a dětská centra	-	-	-	-	-
jesle a další dětská zařízení	-	-	-	-	-
stacionáře pro dospělé	-	-	-	-	-
dopravní a záchranná zdravotnická služba	2	2,76	5,00	-	-
ostatní	-	-	-	-	-
Zařízení lékárenské péče	15	-	15,33	x	x
lékárny	15	-	15,33	x	x
výdejny	-	-	-	x	x
ostatní	-	-	-	x	x
Zařízení hygienické služby	-	-	-	x	x
Ostatní	-	-	-	x	x
Zdravotnická zařízení celkem	150	183,83	661,02	1 544	-

3.1 Celkový přehled zdravotnických zařízení

General survey of health establishments

Druh zařízení Type of establishment	Počet zařízení Establish- ments	Lékaři (přep. počet) Physicians (WTE)	SZP (přep. počet) Paramedicals (WTE)	Lůžka Beds	Místa Places
	Plzeň-sever				
<i>Hospitals (bed and out-patient care)</i>	-	-	-	-	-
<i>Specialized therapeutic institutes</i>	-	-	-	-	-
<i>institutes for long-term patients</i>	-	-	-	-	-
<i>inst. for TB and respiratory dis. for adults</i>	-	-	-	-	-
<i>psychiatric institute for adults</i>	-	-	-	-	-
<i>rehabilitation institutes for adults</i>	-	-	-	-	-
<i>other special therapeutic inst. for adults</i>	-	-	-	-	-
<i>inst. for TB and respiratory dis. for children</i>	-	-	-	-	-
<i>psychiatric institutes for children</i>	-	-	-	-	-
<i>other special therapeutic inst. for children</i>	-	-	-	-	-
<i>balneologic institutes for adults</i>	-	-	-	-	-
<i>balneologic institutes for children</i>	-	-	-	-	-
<i>convalescent homes</i>	-	-	-	-	-
<i>hospic</i>	-	-	-	-	-
<i>other</i>	-	-	-	-	-
<i>Independent establishments of out-patient care</i>	154	124,19	160,92	-	-
<i>polyclinics, joint out-patient establishments</i>	-	-	-	-	-
<i>health service centres</i>	3	8,25	14,50	-	-
<i>general practitioners (GP) for adults</i>	35	34,35	33,91	-	-
<i>GP for children and adolescents</i>	15	14,10	15,04	-	-
<i>independent stomatologists</i>	35	38,71	37,88	-	-
<i>independent gynaecologists</i>	7	3,44	3,68	-	-
<i>independent specialists</i>	39	23,87	26,47	-	-
<i>other</i>	20	1,47	29,44	-	-
<i>Special health establishments</i>	8	4,00	17,00	-	35
<i>institutes for infants and homes for children</i>	1	-	12,00	-	35
<i>day clinics and centres for children</i>	-	-	-	-	-
<i>crèches & other establishments for children</i>	-	-	-	-	-
<i>day clinics for adults</i>	-	-	-	-	-
<i>medical transport & emergency service</i>	7	4,00	5,00	-	-
<i>other</i>	-	-	-	-	-
<i>Establishments of pharmaceutical service</i>	12	-	18,50	x	x
<i>pharmacies</i>	12	-	18,50	x	x
<i>medical goods dispensaries</i>	-	-	-	x	x
<i>other</i>	-	-	-	x	x
<i>Establishments of hygienic service</i>	-	-	-	x	x
<i>Other</i>	-	-	-	x	x
<i>Health establishments - grand total</i>	174	128,19	196,42	-	35

3.1 Celkový přehled zdravotnických zařízení

General survey of health establishments

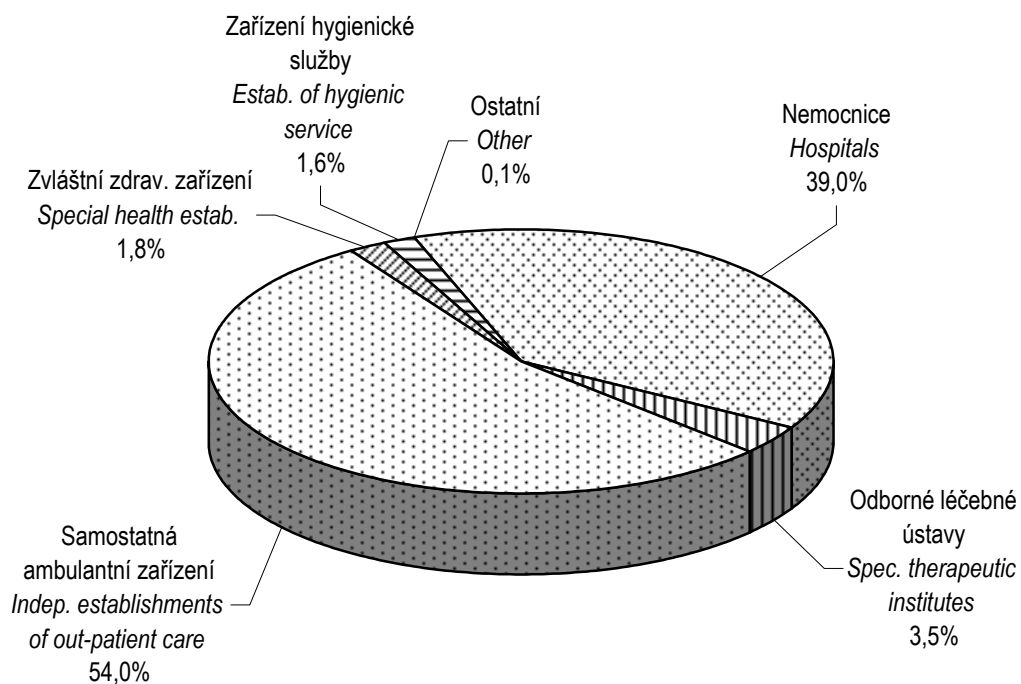
Druh zařízení <i>Type of establishment</i>	Počet zařízení <i>Establish- ments</i>	Lékaři (přep. počet) <i>Physicians (WTE)</i>	SZP (přep. počet) <i>Paramedicals (WTE)</i>	Lůžka <i>Beds</i>	Místa <i>Places</i>
	Rokycany				
Nemocnice (lůžková a ambulantní část)	1	42,34	167,20	219	-
Odborné léčebné ústavy	1	10,58	44,45	195	-
léčebny pro dlouhodobě nemocné	-	-	-	-	-
léčebny TBC a respir. nemocí pro dospělé	1	10,58	44,45	195	-
psychiatrické léčebny pro dospělé	-	-	-	-	-
rehabilitační ústavy pro dospělé	-	-	-	-	-
ostatní odborné léčebné ústavy pro dospělé	-	-	-	-	-
dětské léčebny TBC a respiračních nemocí	-	-	-	-	-
dětské psychiatrické léčebny	-	-	-	-	-
ostatní dětské odborné léčebné ústavy	-	-	-	-	-
lázeňské léčebny pro dospělé	-	-	-	-	-
dětské lázeňské léčebny	-	-	-	-	-
ozdravovny	-	-	-	-	-
hospic	-	-	-	-	-
další lůžková zařízení	-	-	-	-	-
Samostatná ambulantní zařízení	93	81,37	107,40	-	-
polikliniky, sdružená ambulantní zařízení	-	-	-	-	-
zdravotnická střediska	4	9,58	13,50	-	-
samost. ord. prakt. lékaře pro dospělé	21	20,03	20,36	-	-
samost. ord. prakt. lékaře pro děti a dorost	9	9,00	10,50	-	-
samost. ord. prakt. lékaře stomatologa	21	24,80	25,42	-	-
samost. ord. prakt. lékaře gynekologa	4	2,60	2,40	-	-
samost. ord. odborného lékaře specialisty	21	15,36	20,42	-	-
ostatní ambulantní zařízení	13	-	14,80	-	-
Zvláštní zdravotnická zařízení	3	2,00	13,00	-	-
kojenecké ústavy a dětské domovy	-	-	-	-	-
dětské stacionáře a dětská centra	-	-	-	-	-
jesle a další dětská zařízení	-	-	-	-	-
stacionáře pro dospělé	-	-	-	-	-
dopravní a záchranná zdravotnická služba	3	2,00	13,00	-	-
ostatní	-	-	-	x	x
Zařízení lékárenské péče	11	-	13,66	x	x
lékárny	9	-	11,41	x	x
výdejny	2	-	2,25	x	x
ostatní	-	-	-	x	x
Zařízení hygienické služby	1	3,00	15,00	x	x
Ostatní	-	-	-	x	x
Zdravotnická zařízení celkem	110	139,29	360,71	414	-

3.1 Celkový přehled zdravotnických zařízení

General survey of health establishments

Druh zařízení Type of establishment	Počet zařízení Establish- ments	Lékaři (přep. počet) Physicians (WTE)	SZP (přep. počet) Paramedicals (WTE)	Lůžka Beds	Místa Places
Tachov					
<i>Hospitals (bed and out-patient care)</i>	2	34,21	169,83	268	-
<i>Specialized therapeutic institutes</i>	1	4,70	18,75	431	-
<i>institutes for long-term patients</i>	-	-	-	-	-
<i>inst. for TB and respiratory dis. for adults</i>	-	-	-	-	-
<i>psychiatric institute for adults</i>	-	-	-	-	-
<i>rehabilitation institutes for adults</i>	-	-	-	-	-
<i>other special therapeutic inst. for adults</i>	-	-	-	-	-
<i>inst. for TB and respiratory dis. for children</i>	-	-	-	-	-
<i>psychiatric institutes for children</i>	-	-	-	-	-
<i>other special therapeutic inst. for children</i>	-	-	-	-	-
<i>balneologic institutes for adults</i>	1	4,70	18,75	431	-
<i>balneologic institutes for children</i>	-	-	-	-	-
<i>convalescent homes</i>	-	-	-	-	-
<i>hospic</i>	-	-	-	-	-
<i>other</i>	-	-	-	-	-
<i>Independent establishments of out-patient care</i>	113	94,86	147,75	-	-
<i>polyclinics, joint out-patient establishments</i>	3	8,32	30,44	-	-
<i>health service centres</i>	2	6,30	14,25	-	-
<i>general practitioners (GP) for adults</i>	25	25,01	25,61	-	-
<i>GP for children and adolescents</i>	10	10,70	11,60	-	-
<i>independent stomatologists</i>	25	24,60	19,50	-	-
<i>independent gynaecologists</i>	7	5,50	6,40	-	-
<i>independent specialists</i>	17	14,34	11,80	-	-
<i>other</i>	24	0,09	28,15	-	-
<i>Special health establishments</i>	5	0,80	16,00	-	28
<i>institutes for infants and homes for children</i>	-	-	-	-	-
<i>day clinics and centres for children</i>	1	-	4,00	-	28
<i>crèches & other establishments for children</i>	-	-	-	-	-
<i>day clinics for adults</i>	-	-	-	-	-
<i>medical transport & emergency service</i>	4	0,80	12,00	-	-
<i>other</i>	-	-	-	-	-
<i>Establishments of pharmaceutical service</i>	11	-	20,17	x	x
<i>pharmacies</i>	9	-	19,17	x	x
<i>medical goods dispensaries</i>	1	-	1,00	x	x
<i>other</i>	1	-	-	x	x
<i>Establishments of hygienic service</i>	1	1,10	6,80	x	x
<i>Other</i>	-	-	-	x	x
<i>Health establishments - grand total</i>	133	135,67	379,30	699	28

Struktura počtu lékařů podle druhu zařízení
Structure of physicians by type of establishment



3.2 Přehled zdravotnických zařízení v okresech

Survey of health establishments in districts

Území ¹⁾ Territory ¹⁾	Ambulantní péče ²⁾ Out-patient care ²⁾		Nemocnice (lůžková část) Hospitals (bed care)				Hygienická služba Hygienic service		Odborné léčebné ústavy ⁴⁾ Specialized therapeutic institutes ⁴⁾	
	lékaři physicians		lékaři physicians		lůžka ³⁾ beds ³⁾		lékaři physicians		lékaři physicians	lůžka ³⁾ beds ³⁾
	absolutně number	na 10 000 obyvatel per 10 000 inhabit.	absolutně number	na 10 000 obyvatel per 10 000 inhabit.	absolutně number	na 10 000 obyvatel per 10 000 inhabit.	absolutně number	na 10 000 obyvatel per 10 000 inhabit.	absolutně number	
ČR	28 144,08	27,40	8 428,48	8,21	66 818	65,06	658,06	0,64	1 003,72	23 154
Plzeňský kraj	1 649,31	29,84	459,44	8,31	3 829	69,28	37,02	0,67	74,17	1 881
Domažlice	108,00	18,28	22,40	3,79	189	31,99	2,00	0,34	-	-
Klatovy	211,25	23,87	69,00	7,80	557	62,94	2,75	0,31	4,53	140
Plzeň-město	885,57	53,56	299,01	18,08	2 372	143,46	28,17	1,70	8,76	226
Plzeň-jih	118,35	17,26	17,30	2,52	224	32,67	-	-	50,30	1 320
Plzeň-sever	124,19	16,88	-	-	-	-	-	-	-	-
Rokycany	97,73	21,26	26,88	5,85	219	47,63	3,00	0,65	10,58	195
Tachov	104,22	20,20	24,85	4,82	268	51,93	1,10	0,21	-	-

¹⁾ Zařízení přímo řízená MZ započtena do okresů podle sídla

²⁾ Samostatná ambulantní zařízení a ambulantní části lůžkových zařízení

³⁾ Bez lůžek dialyzačních, včetně novorozeneckých

⁴⁾ Včetně ambulantní části

¹⁾ Establishments administered by MH included by location

²⁾ Out-patient establishments and out-patient parts of bed establishments

³⁾ Excl. beds for dialysis, incl. newborn cots

⁴⁾ Including out-patient parts

3.3.1 Lékaři a lůžka v léčebně preventivní péči

Physicians and beds in curative and preventive care

Oddělení	Department	Lékaři		Lůžka	
		absolutně	na 10 000 obyvatel	number	per 10 000 inhabitants
Interna (vč. podborů)	<i>Internal (incl. subbranches)</i>	257,29	4,66	959	17,35
Klinická farmakologie	<i>Clinical pharmacology</i>	10,72	0,19	26	0,47
Geriatric	<i>Geriatrics</i>	3,00	0,05	51	0,92
Infekční	<i>Infectious diseases</i>	7,46	0,13	70	1,27
Alergologie a klin. imunologie	<i>Allergology and clin. immunology</i>	10,05	0,18	-	-
TBC a respiračních nemocí	<i>TB and respiratory diseases</i>	42,14	0,76	228	4,13
Neurologie	<i>Neurology</i>	53,46	0,97	231	4,18
Psychiatrie	<i>Psychiatry</i>	95,58	1,73	1 289	23,32
Sexuologie	<i>Sexuology</i>	-	-	-	-
Nemoci z povolání	<i>Occupational diseases</i>	6,84	0,12	14	0,25
Dětské vč. dorostového	<i>Paediatrics</i>	154,85	2,80	277	5,01
Ženské	<i>Gynaecology</i>	106,40	1,93	395	7,15
Novorozenecké (samostatné)	<i>Neonatology (independent)</i>	10,45	0,19	80	1,45
Chirurgie	<i>Surgery</i>	140,81	2,55	576	10,42
Neurochirurgie	<i>Neurosurgery</i>	14,00	0,25	53	0,96
Plastická chirurgie	<i>Plastic surgery</i>	6,00	0,11	21	0,38
Kardiochirurgie	<i>Cardiosurgery</i>	-	-	-	-
Traumatologie	<i>Traumatology</i>	-	-	-	-
Anesteziologicko-resuscitační	<i>Anaesthesiology & resuscitation</i>	66,75	1,21	25	0,45
Ortopedie	<i>Orthopaedics</i>	45,00	0,81	158	2,86
Urologie	<i>Urology</i>	25,18	0,46	76	1,38
Ušní, nosní, krční	<i>Otolaryngology</i>	48,45	0,88	96	1,74
Foniatrie	<i>Speech therapy</i>	-	-	-	-
Oční	<i>Eye diseases</i>	54,42	0,98	102	1,85
Stomatologie	<i>Stomatology</i>	392,41	7,10	14	0,25
Kožní	<i>Dermatology</i>	38,78	0,70	85	1,54
Klinická onkologie	<i>Clinical oncology</i>	4,08	0,07	46	0,83
Radioterapie	<i>X-ray therapy</i>	15,61	0,28	105	1,90
Tělovýchovně-lékařské	<i>Physical training medicine</i>	0,71	0,01	-	-
Lékařská genetika	<i>Medical genetics</i>	6,49	0,12	-	-
Záchranná služba ¹⁾	<i>Emergency service ¹⁾</i>	3,10	0,06	-	-
Praktický lékař pro dospělé	<i>General practitioner for adults</i>	302,14	5,47	-	-
Klinická biochemie	<i>Clinical biochemistry</i>	18,57	0,34	-	-
Klinická hematologie	<i>Clinical haematology</i>	19,28	0,35	35	0,63
Radiodiagnostika	<i>X-ray diagnostics</i>	72,47	1,31	-	-
Protetika	<i>Prosthetics</i>	1,55	0,03	-	-
Transfúzní služba (vč. kr. skladů)	<i>Blood transfusion ser. (incl. blood stor.)</i>	10,74	0,19	-	-
Rehabilitace a fyzik. medicína	<i>Rehabilitation</i>	35,97	0,65	87	1,57
Nukleární medicína	<i>Nuclear medicine</i>	10,01	0,18	-	-
Patologie	<i>Pathologic anatomy</i>	23,83	0,43	-	-

3.3.1 Lékaři a lůžka v léčebně preventivní péči*Physicians and beds in curative and preventive care*

Oddělení	Department	Lékaři Physicians		Lůžka Beds	
		absolutně	na 10 000 obyvatel	number	per 10 000 inhabitants
Soudní lékařství	<i>Forensic medicine</i>	5,70	0,10	-	-
Tkáňová stanice	<i>Tissue stations</i>	-	-	-	-
Intenzivní péče	<i>Intensive care</i>	5,20	0,09	22	0,40
Mikrobiologie	<i>Microbiology</i>	12,86	0,23	-	-
Balneologie a fyziatrie	<i>Balneology and physiatry</i>	4,70	0,09	431	7,80
Následná a ošetrovatelská péče	<i>Aftercare and nursing care</i>	22,40	0,41	589	10,66
Ostatní	<i>Other</i>	15,30	0,28	-	-
Ambulantní a lůžková péče	<i>Out-patient and in-patient care</i>	2 180,75	39,46	6 141	111,12
Péče ve zvláštních zdravot. zařízeních	<i>Special health establishment</i>	41,04	0,74	-	-
Léčebně preventivní péče celkem	<i>Curative and preventive care total</i>	2 221,79	40,20	6 141	111,12

¹⁾ Uvedena záchranná služba jen při lůžkových a samostatných ambulantních zařízeních;
zbývající záchranná služba je zahrnuta v péči zvláštních zdravotnických zařízení (32,90 lékařů)

¹⁾ Incl. emergency service belonging to in-patient and independent out-patient establishments;
other emergency services is included in special establishments (32.90 physicians)

3.3.2 Ambulantní péče v ambulantních a lůžkových zařízeních

Out-patient care in out-patient and in-patient establishments

Oddělení ¹⁾	Department ¹⁾	Lékaři Physicians	SZP Paramedicals
Interná (vč. podborů)	<i>Internal (incl. subbranches)</i>	131,99	213,98
Klinická farmakologie	<i>Clinical pharmacology</i>	6,72	11,00
Geriatricie	<i>Geriatrics</i>	-	-
Infekční	<i>Infectious diseases</i>	3,70	4,00
Alergologie a klinická imunologie	<i>Allergology and clinical immunology</i>	10,05	20,91
TBC a respiračních nemocí	<i>TB and respiratory diseases</i>	22,75	44,89
Neurologie	<i>Neurology</i>	33,51	33,26
Psychiatrie (vč. AT)	<i>Psychiatry</i>	43,71	27,69
Sexuologie	<i>Sexuology</i>	-	-
Nemoci z povolání	<i>Occupational diseases</i>	6,04	8,05
Dětské (vč. dorostového)	<i>Paediatrics (incl. adolescents)</i>	124,34	142,27
Ženské	<i>Gynaecology</i>	64,64	94,57
Samost. novoroz. úseky	<i>Indep. newborn sections</i>	0,35	1,00
Chirurgie	<i>Surgery</i>	60,46	102,69
Neurochirurgie	<i>Neurosurgery</i>	2,00	2,00
Plastická chirurgie	<i>Plastic surgery</i>	1,98	1,25
Kardiochirurgie	<i>Cardiosurgery</i>	-	-
Traumatologie	<i>Traumatology</i>	-	-
Anesteziologicko-resuscitační	<i>Anaesthesiology & resuscitation</i>	50,63	72,23
Ortopedie	<i>Orthopaedics</i>	29,57	34,28
Urologie	<i>Urology</i>	13,02	15,39
Ušní, nosní, krční (vč. foniatrie)	<i>Otolaryngology (incl. speech therapy)</i>	40,03	46,75
Oční	<i>Eye diseases</i>	42,13	43,11
Stomatologie	<i>Stomatology</i>	390,60	631,22
Kožní	<i>Dermatology</i>	31,46	46,13
Klinická onkologie	<i>Clinical oncology</i>	2,20	1,40
Radioterapie	<i>X-ray therapy</i>	10,81	25,36
Tělovýchovně-lékařské	<i>Physical training medicine</i>	0,71	0,71
Lékařská genetika	<i>Medical genetics</i>	6,49	13,00
Záchranná služba ²⁾	<i>Emergency service ²⁾</i>	3,10	10,00
Praktický lékař pro dospělé	<i>General practitioner for adults</i>	302,14	335,81
Klinická biochemie	<i>Clinical biochemistry</i>	18,57	188,01
Klinická hematologie	<i>Clinical haematology</i>	14,38	55,44
Radiodiagnostika	<i>X-ray diagnostics</i>	72,47	207,58
Protetika	<i>Prosthetics</i>	1,55	-
Transfúzní služba	<i>Blood transfusion service</i>	10,74	62,08
Rehabilitace a fyzik. medicína	<i>Rehabilitation and physical medicine</i>	28,77	246,61
Nukleární medicína	<i>Nuclear medicine</i>	10,01	34,20
Patologie	<i>Pathologic anatomy</i>	23,83	31,70

3.3.2 Ambulantní péče v ambulantních a lůžkových zařízeních

Out-patient care in out-patient and in-patient establishments

Oddělení ¹⁾	Department ¹⁾	Lékaři Physicians	SZP Paramedicals
Soudní lékařství	<i>Forensic medicine</i>	5,70	7,00
Tkáňová stanice	<i>Tissue stations</i>	0,80	26,00
Mikrobiologie	<i>Microbiology</i>	12,86	54,02
Ošetrovatelská péče	<i>Nursing care</i>	-	120,49
Ostatní	<i>Other</i>	14,50	171,99
Celkem	Total	1 649,31	3 188,07

¹⁾ Pracoviště je započteno vždy k oddělení, pod kterým realizuje činnost

¹⁾ *The units are included in departments under which their is performed*

²⁾ Uvedena záchranná služba jen při lůžkových a samostatných ambulantních zařízeních

²⁾ *Includes emergency service belonging to in-patient and independent out-patient establishments*

3.4 Oddělení nemocnic podle oborů

Hospital departments by branches

Oddělení	Počet oddělení No. of departments	Lékaři ¹⁾ Physicians ¹⁾		Lůžka Beds	
		absolutně number	na 100 lůžek per 100 beds	absolutně number	na 10 000 obyvatel per 10 000 inhabitants
Interna	11	115,61	13,67	846	15,31
Kardiologie	-	-	-	-	-
Revmatologie	-	-	-	-	-
Diabetologie	-	-	-	-	-
Gastroenterologie	-	-	-	-	-
Klinická farmakologie	1	4,00	15,38	26	0,47
Geriatric	1	3,00	5,88	51	0,92
Infekční	1	3,76	5,37	70	1,27
Alergologie	-	-	-	-	-
TBC a respiračních nemocí	2	12,40	16,10	77	1,39
Neurologie	4	17,95	10,20	176	3,18
Psychiatrie	3	17,33	12,47	139	2,52
Nemoci z povolání	1	0,80	5,71	14	0,25
Dětské	7	30,51	11,01	277	5,01
Ženské	8	41,76	10,57	395	7,15
Samost. novorozenecké úseky	2	10,10	12,63	80	1,45
Chirurgie	9	80,35	13,95	576	10,42
Neurochirurgie	1	12,00	22,64	53	0,96
Plastická chirurgie	1	4,02	19,14	21	0,38
Kardiochirurgie	-	-	-	-	-
Traumatologie	-	-	-	-	-
Anesteziologicko-resuscitační	4	16,12	64,48	25	0,45
Ortopedie	3	15,43	9,77	158	2,86
Urologie	2	12,16	16,00	76	1,38
Ušní, nosní, krční	3	8,42	8,77	96	1,74
Foniatric	-	-	-	-	-
Oční	3	12,29	12,05	102	1,85
Stomatologie	1	1,81	12,93	14	0,25
Kožní	2	7,32	8,61	85	1,54
Klinická onkologie	-	-	-	-	-
Radioterapie	2	4,80	4,57	105	1,90
Nefrologie	-	-	-	-	-
Klinická hematologie	1	4,90	14,00	35	0,63
Protetika	-	-	-	-	-
Rehabilitace a fyzikální medicína	2	7,20	8,28	87	1,57
Nukleární medicína	-	-	-	-	-
Intenzivní péče	2	5,20	23,64	22	0,40
Následná a ošetrovatelská péče	5	10,20	4,57	223	4,04
Ostatní	-	-	-	-	-
Celkem	82	459,44	12,00	3 829	69,28

¹⁾ Uvedeni pouze lékaři v lůžkové části¹⁾ Physicians in bed departments only

3.4 Oddělení nemocnic podle oborů

Hospital departments by branches

Department	SZP celkem ¹⁾ <i>Paramedical totals ¹⁾</i>		z toho SZP u lůžka <i>o.w.: paramedicals at bed</i>	Počet lůžek na 1 SZP u lůžka <i>No. of beds per 1 paramedical at bed</i>
	absolutně <i>number</i>	na 10 000 obyvatel <i>per 10 000 inhabitants</i>		
Internal	424,79	7,69	401,79	2,11
<i>Cardiology</i>	-	-	-	-
<i>Rheumatology</i>	-	-	-	-
<i>Diabetology</i>	-	-	-	-
<i>Gastroenterology</i>	-	-	-	-
<i>Clinical pharmacology</i>	14,00	0,25	13,00	2,00
<i>Geriatrics</i>	12,96	0,23	11,96	4,26
<i>Infectious diseases</i>	19,90	0,36	18,90	3,70
<i>Allergology</i>	-	-	-	-
<i>TB and respiratory diseases</i>	34,08	0,62	32,08	2,40
<i>Neurology</i>	60,16	1,09	56,00	3,14
<i>Psychiatry</i>	57,20	1,04	54,00	2,57
<i>Occupational diseases</i>	1,00	0,02	1,00	14,00
<i>Paediatrics</i>	158,16	2,86	151,16	1,83
<i>Gynaecology</i>	210,67	3,81	191,22	2,07
<i>Independent newborns sections</i>	62,34	1,13	61,34	1,30
Surgery	354,85	6,42	300,32	1,92
<i>Neurosurgery</i>	46,45	0,84	45,45	1,17
<i>Plastic surgery</i>	7,94	0,14	6,94	3,03
<i>Cardiosurgery</i>	-	-	-	-
<i>Traumatology</i>	-	-	-	-
<i>Anaesthesiology and resuscitation</i>	103,44	1,87	99,44	0,25
<i>Orthopaedics</i>	63,33	1,15	58,33	2,71
<i>Urology</i>	37,37	0,68	32,37	2,35
<i>Otolaryngology</i>	41,70	0,75	37,29	2,57
<i>Speech therapy</i>	-	-	-	-
<i>Eye diseases</i>	45,00	0,81	38,00	2,68
<i>Stomatology</i>	8,77	0,16	7,77	1,80
<i>Dermatology</i>	19,00	0,34	17,00	5,00
<i>Clinical oncology</i>	-	-	-	-
<i>X-ray therapy</i>	31,69	0,57	27,69	3,79
<i>Nephrology</i>	-	-	-	-
<i>Clinical haematology</i>	27,00	0,49	26,00	1,35
<i>Prosthetics</i>	-	-	-	-
<i>Rehabilitation and physical medicine</i>	21,16	0,38	20,16	4,32
<i>Nuclear medicine</i>	-	-	-	-
<i>Intensive care</i>	30,24	0,55	28,24	0,78
<i>Aftercare and nursing aftercare</i>	62,00	1,12	60,00	3,72
<i>Other</i>	-	-	-	-
Total	1 955,20	35,38	1 797,45	2,13

¹⁾ Uvedeni pouze SZP v lůžkové části

¹⁾ *Paramedicals in bed departments only*

3.5 Lůžková péče v nemocnicích dle zřizovatele

Bed care in hospitals by founder

Oddělení	Počet hospitalizovaných <i>Hospitalized persons</i>		Počet zemřelých <i>Deaths</i>	
	absolutně <i>number</i>	na 10 000 obyvatel <i>per 10 000 inhabitants</i>	absolutně <i>number</i>	na 1 000 hospitalizovaných <i>per 1 000 hospitalized persons</i>
	Celkem			
Interná	27 562	497,93	1 673	60,70
Klinická farmakologie	992	17,92	5	5,04
Geriatric	547	9,88	88	160,88
Infekční	1 830	33,06	8	4,37
TBC a respiračních nemocí	1 578	28,51	131	83,02
Neurologie	4 141	74,81	91	21,98
Psychiatrie	1 669	30,15	9	5,39
Nemoci z povolání	229	4,14	-	-
Dětské	9 353	168,97	11	1,18
Ženské	16 366	295,67	7	0,43
Samost. novorozenecké úseky	2 586	46,72	14	5,41
Chirurgie	21 645	391,04	323	14,92
Neurochirurgie	1 246	22,51	41	32,91
Plastická chirurgie	919	16,60	1	1,09
Anesteziologicko-resuscitační	862	15,57	171	198,38
Ortopedie	3 602	65,07	18	5,00
Urologie	2 388	43,14	13	5,44
Ušní, nosní, krční	4 579	82,72	6	1,31
Oční	3 431	61,98	-	-
Stomatologie	514	9,29	-	-
Kožní	1 259	22,75	1	0,79
Radioterapie	2 024	36,57	121	59,78
Klinická hematologie	866	15,65	56	64,67
Rehabilitace a fyzikální medicína	1 085	19,60	-	-
Intenzivní péče	1 159	20,94	86	74,20
Následná a ošetrovatelská péče	1 367	24,70	232	169,71
Celkem ¹⁾	106 556	1 925,04	3 106	29,15

¹⁾ Počet hospitalizovaných není součtem hospitalizovaných na odděleních z důvodu překládání pacientů

3.5 Lůžková péče v nemocnicích dle zřizovatele

Bed care in hospitals by founder

<i>Department</i>	Počet ošetřovacích dnů <i>Number of days of stay</i>	Průměrná ošetřovací doba <i>Average duration of stay</i>	Roční využití lůžek ve dnech <i>Bed occupandy per year (days)</i>
	Total		
<i>Internal</i>	240 791	8,74	284,6
<i>Clinical pharmacology</i>	7 812	7,88	300,5
<i>Geriatrics</i>	17 496	31,99	343,1
<i>Infectious diseases</i>	7 728	4,22	110,4
<i>TB and respiratory diseases</i>	19 270	12,21	250,3
<i>Neurology</i>	44 493	10,74	252,8
<i>Psychiatry</i>	40 383	24,20	290,5
<i>Occupational diseases</i>	2 052	8,96	146,6
<i>Paediatrics</i>	49 684	5,31	179,4
<i>Gynaecology</i>	85 900	5,25	217,5
<i>Independent newborns sections</i>	20 829	8,05	260,4
<i>Surgery</i>	149 236	6,89	257,0
<i>Neurosurgery</i>	11 744	9,43	221,6
<i>Plastic surgery</i>	3 572	3,89	170,1
<i>Anaesthesiology and resuscitation</i>	6 638	7,70	265,5
<i>Orthopaedics</i>	34 087	9,46	215,7
<i>Urology</i>	17 253	7,22	227,0
<i>Otolaryngology</i>	20 106	4,39	209,4
<i>Eye diseases</i>	19 954	5,82	195,6
<i>Stomatology</i>	2 160	4,20	154,3
<i>Dermatology</i>	16 536	13,13	194,5
<i>X-ray therapy</i>	28 601	14,13	274,1
<i>Clinical haematology</i>	8 910	10,29	254,6
<i>Rehabilitation and physical medicine</i>	20 064	18,49	230,6
<i>Intensive care</i>	4 555	3,93	207,0
<i>Aftercare and nursing aftercare</i>	76 046	55,63	341,0
Total ¹⁾	955 900	8,97	249,4

¹⁾ Number of hospitalized persons is not the sum of patients in departments because of their transfer

3.5 Lůžková péče v nemocnicích dle zřizovatele

Bed care in hospitals by founder

Oddělení	Počet hospitalizovaných <i>Hospitalized persons</i>		Počet zemřelých <i>Deaths</i>	
	absolutně <i>number</i>	na 10 000 obyvatel <i>per 10 000 inhabitants</i>	absolutně <i>number</i>	na 1 000 hospitalizovaných <i>per 1 000 hospitalized persons</i>
Ministerstvo zdravotnictví				
Interná	8 555	154,55	461	53,89
Klinická farmakologie	992	17,92	5	5,04
Geriatric	547	9,88	88	160,88
Infekční	1 830	33,06	8	4,37
TBC a respiračních nemocí	1 282	23,16	89	69,42
Neurologie	1 756	31,72	32	18,22
Psychiatrie	945	17,07	3	3,17
Nemoci z povolání	229	4,14	-	-
Dětské	1 996	36,06	7	3,51
Ženské	5 025	90,78	1	0,20
Samost. novorozenecké úseky	1 966	35,52	14	7,12
Chirurgie	5 446	98,39	101	18,55
Neurochirurgie	1 246	22,51	41	32,91
Plastická chirurgie	919	16,60	1	1,09
Anesteziologicko-resuscitační	459	8,29	85	185,19
Ortopedie	2 939	53,10	10	3,40
Urologie	1 440	26,01	9	6,25
Ušní, nosní, krční	2 133	38,53	2	0,94
Oční	1 914	34,58	-	-
Stomatologie	514	9,29	-	-
Kožní	817	14,76	1	1,22
Radioterapie	1 438	25,98	96	66,76
Klinická hematologie	866	15,65	56	64,67
Rehabilitace a fyzikální medicína	413	7,46	-	-
Celkem ¹⁾	42 219	762,73	1 110	26,29

¹⁾ Počet hospitalizovaných není součtem hospitalizovaných na odděleních z důvodu překládání pacientů

3.5 Lůžková péče v nemocnicích dle zřizovatele

Bed care in hospitals by founder

<i>Department</i>	Počet ošetřovacích dnů <i>Number of days of stay</i>	Průměrná ošetřovací doba <i>Average duration of stay</i>	Roční využití lůžek ve dnech <i>Bed occupandy per year (days)</i>
<i>Ministry of Health</i>			
<i>Internal</i>	63 375	7,41	304,7
<i>Clinical pharmacology</i>	7 812	7,88	300,5
<i>Geriatrics</i>	17 496	31,99	343,1
<i>Infectious diseases</i>	7 728	4,22	110,4
<i>TB and respiratory diseases</i>	14 746	11,50	258,7
<i>Neurology</i>	15 210	8,66	190,1
<i>Psychiatry</i>	23 202	24,55	331,5
<i>Occupational diseases</i>	2 052	8,96	146,6
<i>Paediatrics</i>	14 799	7,41	189,7
<i>Gynaecology</i>	29 405	5,85	257,9
<i>Independent newborns sections</i>	17 390	8,85	255,7
<i>Surgery</i>	35 009	6,43	261,3
<i>Neurosurgery</i>	11 744	9,43	221,6
<i>Plastic surgery</i>	3 572	3,89	170,1
<i>Anaesthesiology and resuscitation</i>	3 030	6,60	275,5
<i>Orthopaedics</i>	27 508	9,36	218,3
<i>Urology</i>	12 401	8,61	221,4
<i>Otolaryngology</i>	10 216	4,79	182,4
<i>Eye diseases</i>	12 332	6,44	216,4
<i>Stomatology</i>	2 160	4,20	154,3
<i>Dermatology</i>	10 167	12,44	181,6
<i>X-ray therapy</i>	19 903	13,84	288,4
<i>Clinical haematology</i>	8 910	10,29	254,6
<i>Rehabilitation and physical medicine</i>	8 060	19,52	277,9
Total ¹⁾	378 227	8,96	243,5

¹⁾ Number of hospitalized persons is not the sum of patients in departments because of their transfer

3.5 Lůžková péče v nemocnicích dle zřizovatele

Bed care in hospitals by founder

Oddělení	Počet hospitalizovaných <i>Hospitalized persons</i>		Počet zemřelých <i>Deaths</i>	
	absolutně <i>number</i>	na 10 000 obyvatel <i>per 10 000 inhabitants</i>	absolutně <i>number</i>	na 1 000 hospitalizovaných <i>per 1 000 hospitalized persons</i>
Okresní úřad				
Interna	9 928	179,36	770	77,56
TBC a respiračních nemocí	296	5,35	42	141,89
Neurologie	616	11,13	39	63,31
Psychiatrie	434	7,84	6	13,82
Dětské	6 700	121,04	4	0,60
Ženské	6 901	124,67	6	0,87
Chirurgie	8 138	147,02	167	20,52
Anesteziologicko-resuscitační	254	4,59	56	220,47
Ortopedie	663	11,98	8	12,07
Urologie	948	17,13	4	4,22
Ušní, nosní, krční	976	17,63	4	4,10
Oční	784	14,16	-	-
Intenzivní péče	744	13,44	67	90,05
Následná a ošetrovatelská péče	986	17,81	150	152,13
Celkem ¹⁾	36 621	661,59	1 323	36,13
Kraj, město nebo obec				
Interna	2 070	37,40	112	54,11
Chirurgie	2 009	36,29	26	12,94
Radioterapie	586	10,59	25	42,66
Následná a ošetrovatelská péče	381	6,88	82	215,22
Celkem ¹⁾	4 578	82,71	245	53,52
Privátní				
Interna	4 516	81,59	197	43,62
Neurologie	1 018	18,39	16	15,72
Dětské	657	11,87	-	-
Ženské	2 464	44,51	-	-
Chirurgie	2 218	40,07	6	2,71
Rehabilitace a fyzikální medicína	672	12,14	-	-
Intenzivní péče	415	7,50	19	45,78
Celkem ¹⁾	11 140	201,25	238	21,36

¹⁾ Počet hospitalizovaných není součtem hospitalizovaných na odděleních z důvodu překládání pacientů

3.5 Lůžková péče v nemocnicích dle zřizovatele

Bed care in hospitals by founder

<i>Department</i>	Počet ošetřovacích dnů <i>Number of days of stay</i>	Průměrná ošetřovací doba <i>Average duration of stay</i>	Roční využití lůžek ve dnech <i>Bed occupancy per year (days)</i>
<i>District Administration</i>			
<i>Internal</i>	91 795	9,25	278,2
<i>TB and respiratory diseases</i>	4 524	15,28	226,2
<i>Neurology</i>	8 865	14,39	295,5
<i>Psychiatry</i>	9 751	22,47	286,8
<i>Paediatrics</i>	30 280	4,52	184,6
<i>Gynaecology</i>	34 842	5,05	178,7
<i>Surgery</i>	55 641	6,84	235,1
<i>Anaesthesiology and resuscitation</i>	2 242	8,83	249,1
<i>Orthopaedics</i>	6 579	9,92	263,2
<i>Urology</i>	4 852	5,12	242,6
<i>Otolaryngology</i>	4 059	4,16	270,6
<i>Eye diseases</i>	2 613	3,33	130,7
<i>Intensive care</i>	2 825	3,80	282,5
<i>Aftercare and nursing aftercare</i>	60 336	61,19	339,0
<i>Total ¹⁾</i>	319 204	8,72	248,1
<i>Region, City or Municipality</i>			
<i>Internal</i>	14 288	6,90	285,8
<i>Surgery</i>	13 877	6,91	315,4
<i>X-ray therapy</i>	8 698	14,84	246,1
<i>Aftercare and nursing aftercare</i>	15 710	41,23	349,1
<i>Total ¹⁾</i>	52 573	11,48	301,6
<i>Private</i>			
<i>Internal</i>	41 235	9,13	261,0
<i>Neurology</i>	10 678	10,49	355,9
<i>Paediatrics</i>	4 605	7,01	131,6
<i>Gynaecology</i>	13 252	5,38	245,4
<i>Surgery</i>	18 307	8,25	269,2
<i>Rehabilitation and physical medicine</i>	12 004	17,86	207,0
<i>Intensive care</i>	1 730	4,17	144,2
<i>Total ¹⁾</i>	101 811	9,14	241,3

¹⁾ Number of hospitalized persons is not the sum of patients in departments because of their transfer

3.5 Lůžková péče v nemocnicích dle zřizovatele

Bed care in hospitals by founder

Oddělení	Počet hospitalizovaných <i>Hospitalized persons</i>		Počet zemřelých <i>Deaths</i>	
	absolutně <i>number</i>	na 10 000 obyvatel <i>per 10 000 inhabitants</i>	absolutně <i>number</i>	na 1 000 hospitalizovaných <i>per 1 000 hospitalized persons</i>
	Ostatní rezorty			
Interna	2 494	45,06	133	53,33
Neurologie	752	13,59	4	5,32
Psychiatrie	290	5,24	-	-
Ženské	1 976	35,70	-	-
Samost. novorozenecké úseky	620	11,20	-	-
Chirurgie	3 835	69,28	23	6,00
Anesteziologicko-resuscitační	150	2,71	30	200,00
Ušní, nosní, krční	1 470	26,56	-	-
Oční	733	13,24	-	-
Kožní	442	7,99	-	-
Celkem ¹⁾	12 000	216,79	190	15,83

¹⁾ Počet hospitalizovaných není součtem hospitalizovaných na odděleních z důvodu překládání pacientů

3.5 Lůžková péče v nemocnicích dle zřizovatele

Bed care in hospitals by founder

<i>Department</i>	Počet ošetřovacích dnů <i>Number of days of stay</i>	Průměrná ošetřovací doba <i>Average duration of stay</i>	Roční využití lůžek ve dnech <i>Bed occupandy per year (days)</i>
	<i>Other sectors</i>		
<i>Internal</i>	30 098	12,07	301,0
<i>Neurology</i>	9 740	12,95	270,6
<i>Psychiatry</i>	7 430	25,62	212,3
<i>Gynaecology</i>	8 401	4,25	262,5
<i>Independent newborns sections</i>	3 439	5,55	286,6
<i>Surgery</i>	26 402	6,88	269,4
<i>Anaesthesiology and resuscitation</i>	1 366	9,11	273,2
<i>Otolaryngology</i>	5 831	3,97	233,2
<i>Eye diseases</i>	5 009	6,83	200,4
<i>Dermatology</i>	6 369	14,41	219,6
<i>Total</i> ¹⁾	104 085	8,67	262,2

¹⁾ Number of hospitalized persons is not the sum of patients in departments because of their transfer

3.6 Lůžková péče ve specializovaných ústavech

Bed care in specialized institutes

Druh ústavu	Hospitalizovaní <i>Hospitalized persons</i>		Zemřelí <i>Deaths</i>	
	absolutně <i>number</i>	na 10 000 obyvatel ¹⁾ <i>per 10 000 inhabitants ¹⁾</i>	absolutně <i>number</i>	na 1 000 hospi- talizovaných <i>per 1 000 hospi- talized persons</i>
Léčebny TBC a resp. nem. pro dospělé	1 455	31,1	241	165,6
Léčebny TBC a resp. nem. pro děti	-	-	-	-
Psychiatrické léčebny pro dospělé	3 243	69,4	340	104,8
Psychiatrické léčebny pro děti	-	-	-	-
Léčebny pro dlouhodobě nemocné	821	17,6	372	453,1
Rehabilitační ústavy	-	-	-	-
Ostatní odborné léčebny pro dospělé	-	-	-	-
Ostatní odborné léčebny pro děti	-	-	-	-
Ozdravovny	-	-	-	-
Hospic	212	3,8	136	641,5
Další lůžková zařízení	-	-	-	-

¹⁾ Napočteno na odpovídající věkové skupiny¹⁾ Calculated for corresponding age groups

3.6 Lůžková péče ve specializovaných ústavech*Bed care in specialized institutes*

<i>Type of institute</i>	Počet ošetřovacích dnů <i>Number of days of stay</i>	Průměrná ošetřovací doba <i>Average duration of stay</i>	Roční využití lůžek ve dnech <i>Bed occupancy in days</i>
<i>Inst. for TB and respiratory dis. for adults</i>	52 532	36,1	240,7
<i>Inst. for TB and respiratory dis. for children</i>	-	-	-
<i>Psychiatric institutes for adults</i>	433 052	133,5	328,1
<i>Psychiatric institutes for children</i>	-	-	-
<i>Institutes for long-term patients</i>	126 347	153,9	371,6
<i>Rehabilitation institutes</i>	-	-	-
<i>Other special health institutes for adults</i>	-	-	-
<i>Other special health institutes for children</i>	-	-	-
<i>Convalescent homes</i>	-	-	-
<i>Hospic</i>	8 279	39,1	328,9
<i>Other institut. with bed capacity</i>	-	-	-

3.7 Počet ambulantních ošetření (vyšetření) Number of out-patient examinations

Obor ¹⁾	Branch ¹⁾	Celkem Total	
		absolutně number	na 100 obyv. per 100 inhab.
Interní lékařství	<i>Internal medicine</i>	558 447	100,9
Gastroenterologie	<i>Gastroenterology</i>	48 298	8,7
Diabetologie	<i>Diabetology</i>	97 786	17,7
Geriatricie	<i>Geriatrics</i>	-	-
Infekční nemoci	<i>Infectious diseases</i>	16 979	3,1
Alergologie a klinická imunologie	<i>Allergology and clinical immunology</i>	91 261	16,5
TBC a respiračních nemocí	<i>TB and respiratory diseases</i>	151 344	27,3
Neurologie	<i>Neurology</i>	161 137	29,1
Psychiatrie (vč. sexuologie)	<i>Psychiatry (incl. sexuology)</i>	113 499	20,5
Nemoci z povolání	<i>Occupational diseases</i>	12 307	2,2
Pediatricie (vč. dorostového lékařství)	<i>Paediatrics & adolescents</i>	833 609	150,6
Gynekologie	<i>Gynaecology</i>	549 452	99,3
Chirurgie (vč. cévní a hrudní chir.)	<i>Surgery (incl. vascular and thoracic surgery)</i>	523 158	94,5
Neurochirurgie	<i>Neurosurgery</i>	4 946	0,9
Kardiochirurgie	<i>Cardiosurgery</i>	-	-
Traumatologie	<i>Traumatology</i>	3 947	0,7
Plastické chirurgie	<i>Plastic surgery</i>	8 651	1,6
Ortopedie	<i>Orthopaedics</i>	226 188	40,9
Urologie	<i>Urology</i>	113 449	20,5
Ušní, nosní, krční (vč. foniatricie)	<i>Otolaryngology (incl. speech therapy)</i>	293 853	53,1
Oční	<i>Eye diseases</i>	268 407	48,5
Kožní	<i>Dermatology</i>	263 196	47,5
Klinická a radiační onkologie	<i>Clinical and X-ray oncology</i>	35 618	6,4
Tělovýchovné lékařství	<i>Physical training medicine</i>	1 968	0,4
Lékařská genetika	<i>Medical genetics</i>	11 192	2,0
Ordinace prakt. lékaře pro dosp.	<i>Gen. practitioners for adults</i>	2 773 042	501,0
LSPP	<i>First medical aid</i>	133 865	24,2
pro dospělé	<i>for adults</i>	115 886	20,9
pro děti	<i>for children</i>	17 979	3,2
Celkem	Total	7 295 599	1 318,0
Stomatologie	<i>Stomatology</i>	1 281 829	231,6
LSPP stomatologická	<i>First medical aid stomatological</i>	14 279	2,6
Celkem stomatologie	Total stomatology	1 296 108	234,2
Úhrn	Grand total	8 591 707	1 552,2

¹⁾ Činnost pracovišť je započtena do odpovídajícího oboru

¹⁾ Activity of units included in the appropriate branch

3.8 Ambulantní péče o děti a dorost

Out-patient care of children and adolescents

Druh vyšetření (ošetření)	Type of examination	Počet vyšetření			
		Number of examinations			
		celkem			
			total		
		absolutně	na 100 osob ¹⁾	v %	
		number	per 100 persons ¹⁾	in %	
Celkem vyšetření	Total examinations	831 408	680,42	100,00	
v tom: v zařízeních	<i>incl.: in establishments</i>	811 884	664,44	97,65	
v tom: léčebná	<i>incl.: curative</i>	667 860	546,57	80,33	
preventivní	<i>preventive</i>	138 926	113,70	16,71	
branců	<i>of recruits</i>	3 259	2,67	0,39	
posudková	<i>medical assessment</i>	1 839	1,51	0,22	
- dorost	<i>- adolescents</i>				
v návštěvní službě	<i>in visiting service</i>	19 524	15,98	2,35	

¹⁾ Napočteno na děti a dorost (0-19 let)

¹⁾ Calculated per children and adolescents (0-19 years)

3.9 Lékařská péče o ženy

Medical care of women

Ukazatel	Index	Celkem	Na 1 000 žen
			ve věku 15-49 let
		Total	Per 1 000 women
			at age 15-49
Nově přijaté těhotné	<i>Newly admitted pregnant women</i>	4 618	33,5
Počet žen užívajících antikoncepci	<i>Number of women using contraception</i>	50 900	371,3
v tom: nitroděložní	<i>incl.: IUD</i>	42 030	306,6
hormonální	<i>hormonal</i>	8 870	64,7
Gynekologická vyšetření celkem	<i>Gynaecological examinations total</i>	549 452	1 947,9 ¹⁾
Gynekologické operace ²⁾	<i>Gyneacological operations ²⁾</i>	12 397	43,9 ¹⁾

¹⁾ Napočteno na celkový počet žen

¹⁾ Calculated per total number of women

²⁾ Vč. potratů

²⁾ Incl. abortions

3.10 Přístrojové vybavení zdravotnických zařízení

Medical apparatus in health establishments

Přístroj Unit	Počet / Number of					
	přístrojů units		obyvatel inhabitants		výkonů ¹⁾ performances ¹⁾	
	na 1 přístroj / per 1 unit					
	ČR	kraj	CR	region	ČR	kraj
	RTG diagnostické přístroje X-ray diagnostic apparatus					
RTG dg skiagrafické stacionární <i>X-ray diag. skiagraphic, stationary</i>	950	69	10 810	8 009	7 698	6 028
RTG dg skiagrafické mobilní <i>X-ray diag. skiagraphic, mobile</i>	443	26	23 182	21 256	565	467
RTG dg skiaskopicko-skiagrafické mobilní s C - ramenem <i>X-ray diag. skiascopic-skiagraphic with C-arm</i>	336	17	30 565	32 509	414	270
RTG dg skiaskopicko-skiagrafické konvenční <i>X-ray diag. skiascopic-skiagraphic, conventional</i>	379	36	27 097	15 351	2 310	1 430
RTG dg skiaskopicko-skiagrafický s digitalizací II. kategorie <i>X-ray diag. skiascopic-skiagraphic, digital, category II</i>	57	2	180 171	276 323	2 372	8 497
RTG dg skiaskopicko-skiagrafický s digitalizací I. kategorie <i>X-ray diag. skiascopic-skiagraphic, digital, category I</i>	23	1	446 510	552 646	2 449	1 483
RTG dg konvenční angiokomplety <i>X-ray diag., conventional, angiography sets</i>	27	1	380 360	552 646	260	307
RTG dg digitální angiokomplety (s DSA) <i>X-ray diag., digital, angiography sets (with DSA)</i>	45	3	228 216	184 215	1 956	2 199
RTG dg speciální kardiokomplety <i>X-ray diag., special, cardiographic sets</i>	19	1	540 512	552 646	2 489	3 011
RTG dg CT konvenční <i>X-ray diag. CT, conventional</i>	49	1	209 586	552 646	6 516	4 496
RTG dg CT spirální <i>X-ray diag. CT, spiral</i>	68	3	151 025	184 215	4 645	10 820
RTG dg radiofotografické <i>X-ray diag. radiophotographic</i>	28	-	366 776	-	2 561	-
RTG dg mamografické II. kategorie <i>X-ray diag. mammograph, category II</i>	76	6	135 128	92 108	4 880	2 512
RTG dg mamografické I. kategorie <i>X-ray diag. mammograph, category I</i>	49	3	209 586	184 215	5 244	3 766
RTG dg kostní denzitometry <i>X-ray diag. bone densitometers</i>	44	3	233 403	184 215	2 597	5 091

3.10 Přístrojové vybavení zdravotnických zařízení

Medical apparatus in health establishments

Přístroj Unit	Počet / Number of					
	přístrojů units		obyvatel inhabitants		výkonů ¹⁾ performances ¹⁾	
	na 1 přístroj / per 1 unit					
	ČR	kraj	CR	region	ČR	kraj
RTG dg výše nespecifikované <i>X-ray diag., not specified above</i>	7	1	1 467 104	552 646	603	471
RTG dg zubní intraorální <i>X-ray diag. dental, intraoral</i>	3 506	256	2 929	2 159	575	533
RTG dg zubní panoramatické <i>X-ray diag. dental, panoramic</i>	277	9	37 075	61 405	1 380	2 000
RTG dg zubní extraorální a nespecifik. <i>X-ray diag. dental, extraoral & unspec.</i>	28	-	366 776	-	610	-
RTG terapeutické přístroje <i>X-ray therapeutic apparatus</i>						
RTG terapeutické do 100 kV <i>X-ray therapeutic, up to 100 kV</i>	9	1	1 141 081	552 646	588	-
RTG terapeutické nad 100 kV <i>X-ray therapeutic, over 100 kV</i>	23	1	446 510	552 646	6 322	7 821
RTG simulátor <i>X-ray simulator</i>	16	1	641 858	552 646	4 037	1 543
CT simulátor <i>CT simulator</i>	1	-	10 269 726	-	1 074	-
RTG terapeutické výše nespecifikované <i>X-ray therapeutic, not specified above</i>	-	-	-	-	-	-
Lineární urychlovače - terapeutické ozařovače <i>Linear accelerators - therapeutic irradiators</i>						
Lineární urychlovač s jednou energií X <i>Linear accelerator with 1 X-ray energy</i>	7	-	1 467 104	-	24 665	-
Lineární urychlovač s více energiemi X a s elektrony <i>Linear accelerator with more X-ray energies and with electrons</i>	11	1	933 611	552 646	33 737	34 885
Radionuklidový ozařovač pro teleterapii Co-60 <i>Radioisotope irradiator for teletherapy, Co-60</i>	30	2	342 324	276 323	15 493	11 851
Radionuklidový ozařovač pro teleterapii Cs-137 <i>Radioisotope irradiator for teletherapy, Cs-137</i>	19	1	540 512	552 646	3 102	2 067
Kruhové urychlovače (betatrony) <i>Circular accelerators (betatrons)</i>	2	-	5 134 863	-	4 931	-

3.10 Přístrojové vybavení zdravotnických zařízení

Medical apparatus in health establishments

Přístroj Unit	Počet / Number of					
	přístrojů units		obyvatel inhabitants		výkonů ¹⁾ performances ¹⁾	
	na 1 přístroj / per 1 unit					
	ČR	kraj	CR	region	ČR	kraj
Radionuklidové ozařovače <i>Radioisotope inadiators</i>						
Radionuklidový ozařovač AFL brachyterapeutický s LDR/MDR <i>Radioisotope irradiator AFL brachytherapeutic with LDR/MDR</i>	7	-	1 467 104	-	124	-
Radionuklidový ozařovač AFL brachyterapeutický s HDR <i>Radioisotope irradiator AFL brachytherapeutic with HDR</i>	11	1	933 611	552 646	549	249
Radionuklidový ozařovač výše nespecif. <i>Radioisotope irradiator not spec. above</i>	8	-	1 283 716	-	4 908	-
Scintilační gama kamery - diagnostické přístroje <i>Scintillation gamma cameras - diag.</i>						
Scintilační gama kamera planární <i>Scintillation gamma cameras, planar</i>	53	3	193 768	184 215	2 361	3 887
Scintilační gama kamera SPECT s 1 detektorem <i>Scintillation gamma cameras SPECT with 1 detector</i>	24	3	427 905	184 215	1 879	1 509
Scintilační gama kamera SPECT s 2 a více detektory <i>Scintillation gamma cameras SPECT with 2 and more detectors</i>	33	4	311 204	138 162	2 659	1 890
PET (pozitronová emisní tomografie) <i>PET (positron emission tomograph)</i>	1	-	10 269 726	-	1 929	-
Litotryptory - terapeutické přístroje <i>Lithotriptors - therapeutic</i>						
Litotryptory s rtg naváděním <i>Lithotriptors with x-ray guidance</i>	20	1	513 486	552 646	303	336
Litotryptory jen s UZ naváděním <i>Lithotriptors with only ultrasound guidance</i>	10	2	1 026 973	276 323	581	203

3.10 Přístrojové vybavení zdravotnických zařízení

Medical apparatus in health establishments

Přístroj Unit	Počet / Number of					
	přístrojů units		obyvatel inhabitants		výkonů ¹⁾ performances ¹⁾	
	na 1 přístroj / per 1 unit					
	ČR	kraj	CR	region	ČR	kraj
Ultrazvukové zobrazovací přístroje (sonografy) <i>Ultrasonic scanners (sonographs)</i>						
Ultrazvukové přístroje pro 2D zobrazení <i>Ultrasonic scanners for 2D imaging</i>	1 396	69	7 357	8 009	1 835	1 451
Ultrazvukové přístroje duplexní <i>Ultrasonic scanners, duplex</i>	303	14	33 893	39 475	2 365	3 295
Ultrazvukové přístroje s barevným mapováním <i>Ultrasonic scanners with colour mapping</i>	565	31	18 177	17 827	3 425	3 659
Ultrazvukové kostní denzimetrie <i>Ultrasonic bone densitometers</i>	34	1	302 051	552 646	1 047	832
Další přístroje pro radioterapii <i>Other radiotherapy apparatus</i>						
Systémy pro plánování léčby v radioterap. 2D <i>Radiotherapy planning systems, 2D</i>	24	-	427 905	-	617	-
Systémy pro plánování léčby v radioterap. 3D <i>Radiotherapy planning systems, 3D</i>	17	3	604 102	184 215	1 011	724
Substandardní dozimetrický systém <i>Substandard dosimetry systems</i>	31	2	331 281	276 323	x	x
Skannovací vodní fantom <i>Scanning water phantom</i>	13	1	789 979	552 646	x	x
Vyřezávačka stínících bloků <i>Shielding block cutter</i>	15	-	684 648	-	1 304	-
In vivo dozimetrie-polovodičová <i>In vivo dosimeters, semiconductor</i>	12	-	855 811	-	x	x
In vivo dozimetrie-TLD <i>In vivo dosimeters, TLD</i>	10	1	1 026 973	552 646	x	x
Multileaf kolimátor <i>Multileaf collimator</i>	3	-	3 423 242	-	x	x
Portal vision <i>Portal vision</i>	2	-	5 134 863	-	x	x
Zařízení pro hypertermii <i>Hyperthermia units</i>	13	1	789 979	552 646	2 475	120

3.10 Přístrojové vybavení zdravotnických zařízení

Medical apparatus in health establishments

Přístroj <i>Unit</i>	Počet / <i>Number of</i>					
	přístrojů <i>units</i>		obyvatel <i>inhabitants</i>		výkonů ¹⁾ <i>performances ¹⁾</i>	
	na 1 přístroj / <i>per 1 unit</i>					
	ČR	kraj	CR	region	ČR	kraj
	Další sledované přístroje <i>Other listed apparatus</i>					
Biochemické analyzátoři (automaty) <i>Biochemical analyzers (automated)</i>	1 357	76	7 568	7 272	x	x
Hemodialyzační přístroje <i>Hemodialysis units</i>	1 119	52	9 178	10 628	x	x
Magnetická rezonance (tomograf MR) <i>Magnetic resonance (MR tomograph)</i>	19	1	540 512	552 646	3 851	3 160
Lasery operační <i>Laser, surgical</i>	162	8	63 393	69 081	300	757
Lasery terapeutické <i>Laser, therapeutic</i>	1 238	73	8 295	7 570	392	174
Ventilátory (pro dlouhodobou umělou ventilaci plic) <i>Ventilators (for long-term lung ventilation)</i>	1 683	82	6 102	6 740	x	x
Hyperbarická komora jednomístná <i>Hyperbaric chamber, one place</i>	14	2	733 552	276 323	x	x
Hyperbarická komora vícemístná <i>Hyperbaric chamber, multiple</i>	4	-	2 567 432	-	x	x
Další diagnostické a terapeutické přístroje v pořizovací hodnotě nad 2 miliony, neuvedené výše <i>Other diag. and therapeutic apparatus with purchase cost over 2 million CZK, not listed above</i>	721	43	14 244	12 852	x	x

¹⁾ Porovnání výkonů je pouze orientační¹⁾ Comparison of performances is only tentative

4. KAPITOLA

PRACOVNÍCI

MANPOWER

Pracovníci

Zdravotnická zařízení v rezortech zdravotnictví, obrany, vnitra, spravedlnosti a dopravy jsou uvedena dohromady. Výjimku tvoří tabulky 4.7.2 až 4.8.3, které jsou jen za rezort zdravotnictví.

K 31.12.2001 pracovalo v Plzeňském kraji ve zdravotnictví všech výše uvedených rezortů 12 941 pracovníků (přepočtený počet). Z toho v organizacích přímo řízených Ministerstvem zdravotnictví 32,4%, v organizacích řízených okresními úřady 16,8%, v organizacích řízených městy nebo obcemi 4,0%, v privátním sektoru 40,1% a ve zdravotnických zařízeních ostatních rezortů 6,7%. Z výše uvedených 12 941 pracovníků bylo 2 261 lékařů, 247 farmaceutů, 237 jiných odborných pracovníků, 6 237 středních zdravotnických pracovníků (z toho 4 650 sester), 355 nižších zdravotnických pracovníků, 1 132 pomocných zdravotnických pracovníků a 2 471 ostatních pracovníků. Z výše uvedených 12 941 pracovníků pracovalo v nemocnicích (včetně ambulantní části) 6 189, v léčebnách pro dlouhodobě nemocné 244, v léčebně tuberkulózy a respiračních nemocí 140, v psychiatrické léčebně 894, v lázních 152, v ostatních lůžkových zařízeních 33, v samostatných ambulantních zařízeních 3 582, v kojeneckých ústavech a dětských domovech 114, v jeslích 14, v ostatních dětských zařízeních 30, v dopravní zdravotní službě 194, v záchranné službě 268, v ostatních zvláštních zařízeních 10, v lékárenské službě 700, v zařízení hygienické služby 369 a v ostatních zdravotnických zařízeních 7 pracovníků.

Z 2 587 lékařů ¹⁾ (v hlavním oboru činnosti) bylo 280 ve věku do 29 let, 623 ve věku 30-39 let, 818 ve věku 40-49 let, 562 ve věku 50-59 let, 214 ve věku 60-69 let, 90 ve věku 70 a více let.

Z 270 farmaceutů (v hlavním oboru činnosti) bylo 48 ve věku do 29 let, 96 ve věku 30-39 let, 66 ve věku 40-49 let, 38 ve věku 50-59 let, 11 ve věku 60-69 let a 11 ve věku 70 a více let.

Z 2 587 lékařů ¹⁾ (v hlavním oboru činnosti) dosáhlo 1. atestace 2 407, 2. atestace 642 a 410 nástavbové atestace.

Z 270 farmaceutů (v hlavním oboru činnosti) dosáhlo 1. atestace 202, 2. atestace 31 a 13 nástavbové atestace.

Průměrná měsíční mzda v Kč zaměstnanců v příspěvkových organizacích a v organizačních složkách státu v rezortu zdravotnictví činila 15 373 (v České republice 14 913), lékařů 29 301 (v České republice 28 839), farmaceutů 24 540, středních zdravotnických pracovníků 14 899 (v České republice 14 317), nižších zdravotnických pracovníků 13 001, pomocných zdravotnických pracovníků 10 481, technicko-hospodářských pracovníků 15 008 a dělníků a provozních pracovníků 9 492.

¹⁾ v tomto počtu jsou zahrnuti i lékaři Lékařské fakulty UK Plzeň a Okresních správ sociálního zabezpečení

Manpower

Health establishments in Sectors of Health, Defence, Interior, Justice and Transport are presented together. Only tables from 4.7.2 to 4.8.3 are for Sector of Health.

To 31.12.2001 12 941 persons (WTE = whole time equivalent) worked in health services of all these sectors. From it in health establishments: directly controlled by Ministry of Health 32.4%, controlled by District Administration 16.8%, controlled by city or municipal authorities 4.0%, in private health establishments 40.1% and in health establishments of other government sectors 6.7%. From this total of 12 941 persons, 2 261 were physicians, 247 pharmacists, 237 other professional personnel, 6 237 paramedical personnel (o.w.: 4 650 nurses), 355 lower health personnel, 1 132 auxiliary health personnel and 2 471 others. From the total of 12 941 persons, 6 189 worked in hospitals (including out-patient parts), 244 in institutes for long-term patients, 140 in institutes for TB and respiratory diseases, 894 in psychiatric institutes, 152 in balneologic institutes, 33 in other bed establishments, 3 582 in independent establishments of out-patient care, 114 in institutes for infants and homes for children, 14 in crèches, 30 in other establishments for children, 194 in transport of patients, 268 in medical emergency service, 10 in other special establishments, 700 in pharmacies, 369 in establishments of hygienic service and 8 in other health establishments.

From 2 587 ¹⁾ physicians (in main branch of activity) 280 were in age till 29 years, 623 in age 30-39 years, 818 in age 40-49 years, 562 in age 50-59 years, 214 in age 60-69 years, 90 in age 70 and more years.

From 270 pharmacists (in main branch of activity) 48 were in age till 29 years, 96 in age 30-39 years, 66 in age 40-49 years, 38 in age 50-59 years, 11 in age 60-69 years and 11 in age 70 and more years.

The 2 587 ¹⁾ physicians (in main branch of activity) reached the following specialty certificates: 2 407 1st grade, 642 2nd grade and 410 subspecialties.

The 270 pharmacists (in main branch of activity) reached the following specialty certificates: 202 1st grade, 31 2nd grade and 13 subspecialties.

The average monthly salary (in Czech crowns) of employees in subsidized and budgetary organisations in Sector of Health was 15 373 (in Czech Republic 14 913), for physicians 29 301 (in Czech Republic 28 839), for pharmacists 24 540, for paramedical personnel 14 899 (in Czech Republic 14 317), for lower health personnel 13 001, for auxiliary health personnel 10 481, for technical and economic personnel 15 008 and for manual workers and operational personnel 9 492.

¹⁾ including physician's of Medical faculty of Charles University Plzeň and District administrations of social care

4.1 Pracovníci podle kategorií a zřizovatele zařízení

Personnel by categories and by founder of establishment

Kategorie Category	Pracovníci (přepočtený počet) Personnel (whole time equivalent)		
	celkem total	v tom zřizovatel / o.w. by founder	
		Ministerstvo zdravotnictví Ministry of Health	okresní úřad District Administration
absolutně / number			
Odborní zdravotničtí pracovníci	10 470	3 392	1 760
lékaři	2 261	552	262
farmaceuti	247	11	8
dentisté (bez VŠ vzdělání)	-	-	-
zdrav. prac. s jiným VŠ vzděláním	11	-	-
jiní odb. prac. ve zdrav. s VŠ vzděl.	161	73	25
jiní odb. prac. ve zdrav. se SŠ vzděl.	65	16	13
střední zdravotničtí pracovníci	6 237	2 074	1 189
zdravotní sestry	3 742	1 405	751
dětské sestry	517	161	93
ženské sestry	261	65	78
dietní sestry	43	20	12
ostatní sestry	88	27	12
rehabilitační pracovníci	280	45	43
asistenti hygienické služby	89	16	52
zdravotní laboranti	481	236	83
farmaceutičtí laboranti	254	16	12
radiologičtí laboranti	208	72	50
zubní technici	275	11	2
nižší zdravotničtí pracovníci	355	115	92
ošetřovatelky	160	79	28
pěstounky	-	-	-
zubní instrumentářky	39	2	-
maséři	10	1	1
dezinfektoři	9	8	1
laboratorní pracovníci	12	-	-
pítevní laboranti - preparátoři	32	3	1
řidiči rychlé lékař. / zdrav. pomoci	94	23	61
pomocní zdravotničtí pracovníci	1 132	553	169
Učitelé	3	-	-
Vychovatelé	1	-	-
Technicko-hospodářští pracovníci	960	403	172
Dělníci a provozní pracovníci	1 507	634	365
Úhrn	12 941	4 429	2 298

4.1 Pracovníci podle kategorií a zřizovatele zařízení

Personnel by categories and by founder of establishment

Kategorie Category	Pracovníci (přepočtený počet) Personnel (whole time equivalent)		
	v tom zřizovatel / o.w. by founder		
	kraj, město nebo obec Region, City or Municipality	privátní private	ostatní resorty other Sectors
	absolutně / number		
Professional health personnel	418	4 198	702
<i>physicians</i>	47	1 238	161
<i>pharmacists</i>	4	216	8
<i>dentists (not university level)</i>	-	-	-
<i>health pers. with other univ. education</i>	1	10	-
<i>other profes. pers. in health s. with univ. ed.</i>	12	39	12
<i>other profes. pers. in health s. with second. ed.</i>	12	24	1
paramedical personnel	292	2 230	452
<i>health nurses</i>	138	1 145	301
<i>children's nurses</i>	65	187	11
<i>women's nurses</i>	7	83	28
<i>dieticians</i>	1	5	5
<i>other nurses</i>	2	27	21
<i>rehabilitation workers</i>	16	164	11
<i>assistants of hygienic service</i>	18	1	2
<i>medical laboratory assistants</i>	29	87	46
<i>pharmaceutical laboratory assistants</i>	5	213	8
<i>X-ray laboratory assistants</i>	12	58	17
<i>dental technicians</i>	-	260	2
lower health personnel	17	128	3
<i>auxiliary nurses</i>	10	42	1
<i>guardians in crèches</i>	-	-	-
<i>chair-side assistants</i>	-	36	1
<i>masseurs</i>	-	7	1
<i>desinfectors</i>	-	-	-
<i>laboratory workers</i>	1	11	-
<i>dissecting assistants</i>	-	28	-
<i>drivers of fast medical aid</i>	6	4	-
<i>auxiliary health personnel</i>	33	313	64
Teachers	1	2	-
Schoolmasters	-	1	-
Technical and economic personnel	47	249	89
Manual workers and operational personnel	62	395	50
Total	529	4 844	840

4.1 Pracovníci podle kategorií a zřizovatele zařízení

Personnel by categories and by founder of establishment

Kategorie Category	Pracovníci (přepočtený počet) Personnel (whole time equivalent)		
	celkem total	v tom zřizovatel / o.w. by founder	
		Ministerstvo zdravotnictví Ministry of Health	okresní úřad District Administration
	v % z kategorie / in % of category		
Odborní zdravotničtí pracovníci	100,00	32,40	16,81
lékaři	100,00	24,41	11,60
farmaceuti	100,00	4,25	3,42
dentisté (bez VŠ vzdělání)	-	-	-
zdrav. prac. s jiným VŠ vzděláním	100,00	-	-
jiní odb. prac. ve zdrav. s VŠ vzděl.	100,00	45,09	15,50
jiní odb. prac. ve zdrav. se SŠ vzděl.	100,00	23,93	20,63
střední zdravotničtí pracovníci	100,00	33,24	19,07
zdravotní sestry	100,00	37,56	20,08
dětské sestry	100,00	31,20	17,95
ženské sestry	100,00	25,00	30,04
dietní sestry	100,00	46,64	27,71
ostatní sestry	100,00	29,97	13,80
rehabilitační pracovníci	100,00	16,08	15,39
asistenti hygienické služby	100,00	17,90	58,60
zdravotní laboranti	100,00	49,00	17,33
farmaceutičtí laboranti	100,00	6,47	4,80
radiologičtí laboranti	100,00	34,42	24,13
zubní technici	100,00	3,90	0,61
nižší zdravotničtí pracovníci	100,00	32,41	25,93
ošetřovatelky	100,00	49,01	17,75
pěstounky	-	-	-
zubní instrumentářky	100,00	4,40	-
maséři	100,00	10,30	7,31
dezinfektoři	100,00	88,81	11,19
laboratorní pracovníci	100,00	-	-
pítevní laboranti - preparátoři	100,00	9,42	3,14
řidiči rychlé lékař. / zdrav. pomoci	100,00	24,47	64,89
pomocní zdravotničtí pracovníci	100,00	48,84	14,96
Učitelé	100,00	-	-
Vychovatelé	100,00	-	-
Technicko-hospodářští pracovníci	100,00	41,93	17,96
Dělníci a provozní pracovníci	100,00	42,08	24,25
Úhrn	100,00	34,23	17,76

4.1 Pracovníci podle kategorií a zřizovatele zařízení

Personnel by categories and by founder of establishment

Kategorie Category	Pracovníci (přepočtený počet) Personnel (whole time equivalent)		
	v tom zřizovatel / o.w. by founder		
	kraj, město nebo obec Region, City or Municipality	privátní private	ostatní resorty other Sectors
	v % z kategorie / in % of category		
Professional health personnel	3,99	40,09	6,70
<i>physicians</i>	2,08	54,77	7,14
<i>pharmacists</i>	1,67	87,50	3,16
<i>dentists (not university level)</i>	-	-	-
<i>health pers. with other univ. education</i>	9,20	90,80	-
<i>other profes. pers. in health s. with univ. ed.</i>	7,57	24,19	7,65
<i>other profes. pers. in health s. with second. ed.</i>	17,64	36,27	1,53
paramedical personnel	4,69	35,75	7,25
<i>health nurses</i>	3,70	30,61	8,05
<i>children's nurses</i>	12,49	36,24	2,13
<i>women's nurses</i>	2,54	31,70	10,73
<i>dieticians</i>	2,33	11,66	11,66
<i>other nurses</i>	2,43	30,05	23,76
<i>rehabilitation workers</i>	5,82	58,77	3,93
<i>assistants of hygienic service</i>	20,14	1,12	2,24
<i>medical laboratory assistants</i>	6,03	18,08	9,57
<i>pharmaceutical laboratory assistants</i>	1,91	83,75	3,07
<i>X-ray laboratory assistants</i>	5,61	27,67	8,18
<i>dental technicians</i>	-	94,76	0,73
lower health personnel	4,78	36,02	0,84
<i>auxiliary nurses</i>	6,24	26,38	0,62
<i>guardians in crèches</i>	-	-	-
<i>chair-side assistants</i>	-	93,03	2,57
<i>masseurs</i>	-	72,09	10,30
<i>desinfectors</i>	-	-	-
<i>laboratory workers</i>	8,55	91,45	-
<i>dissecting assistants</i>	-	87,44	-
<i>drivers of fast medical aid</i>	6,38	4,26	-
<i>auxiliary health personnel</i>	2,91	27,64	5,65
Teachers	34,60	65,40	-
Schoolmasters	-	100,00	-
Technical and economic personnel	4,93	25,95	9,23
Manual workers and operational personnel	4,13	26,22	3,32
Total	4,09	37,44	6,49

4.2. Pracovníci podle kategorií a okresů

Personnel by categories and districts

Území <i>Territory</i>	Pracovníci (přepočtený počet) <i>Personnel (whole time equivalent)</i>				
	lékaři <i>physicians</i>	farmaceuti <i>pharmacists</i>	jiní odborní pracovníci ¹⁾ <i>other profes. personnel ¹⁾</i>	střední zdravot. prac. <i>paramedical personnel</i>	z toho sestry <i>o.w. : nurses</i>
	absolutně				
ČR	39 127	4 876	6 224	109 578	82 859
Plzeňský kraj	2 261	247	237	6 237	4 650
Domažlice	134	18	8	350	246
Klatovy	289	39	36	844	647
Plzeň-město	1 251	113	146	3 446	2 508
Plzeň-jih	184	18	27	661	567
Plzeň-sever	128	19	2	196	137
Rokycany	139	20	8	361	272
Tachov	136	20	12	379	274
	na 10 000 obyvatel				
ČR	38,1	4,7	6,1	106,7	80,7
Plzeňský kraj	40,9	4,5	4,3	112,9	84,1
Domažlice	22,7	3,0	1,3	59,2	41,6
Klatovy	32,6	4,4	4,0	95,3	73,1
Plzeň-město	75,7	6,8	8,8	208,4	151,7
Plzeň-jih	26,8	2,6	3,9	96,4	82,7
Plzeň-sever	17,4	2,6	0,2	26,7	18,6
Rokycany	30,3	4,4	1,7	78,5	59,1
Tachov	26,3	3,9	2,3	73,5	53,1

¹⁾ Započtení: zdravotničtí pracovníci s jiným VŠ vzděláním, jiní odborní pracovníci ve zdravotnictví s VŠ nebo SŠ vzděláním a dentisté (bez VŠ vzdělání)

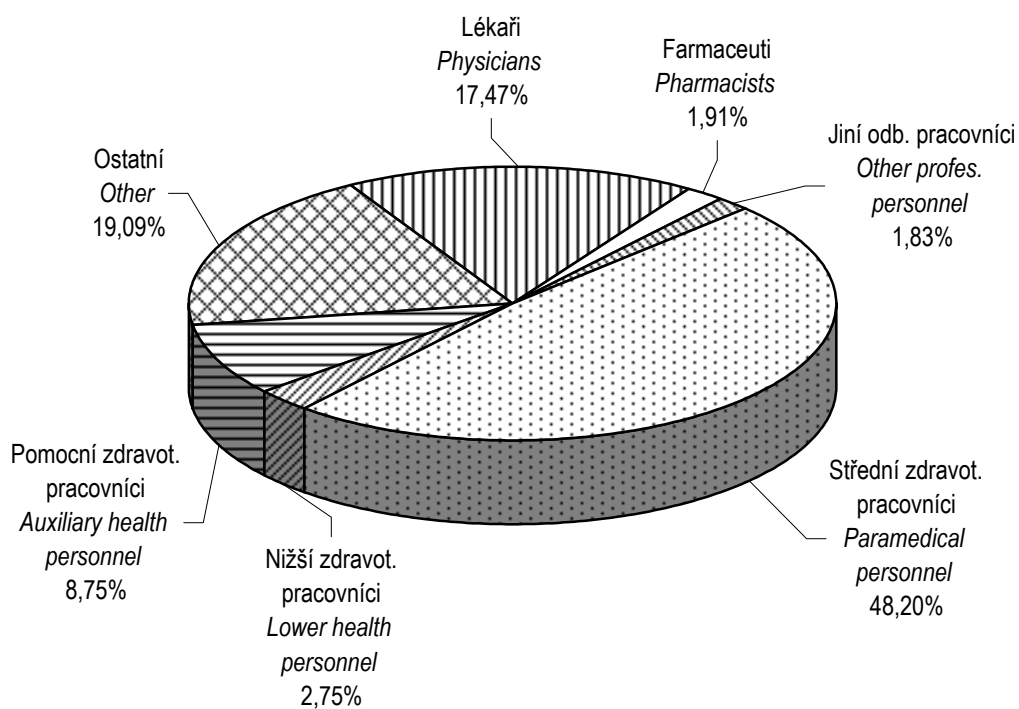
¹⁾ *i.e. health personnel with other university education, other profes. personnel in health services with university or secondary education and dentists (not university level)*

4.2. Pracovníci podle kategorií a okresů

Personnel by categories and districts

Území <i>Territory</i>	Pracovníci (přepočtený počet) <i>Personnel (whole time equivalent)</i>			
	nižší zdravot. prac. <i>lower health personnel</i>	pomocní zdravot. prac. <i>auxiliary health personnel</i>	ostatní <i>others</i>	celkem <i>total</i>
	<i>number</i>			
ČR	6 732	17 190	50 201	233 928
Plzeňský kraj	355	1 132	2 471	12 941
Domažlice	9	35	123	677
Klatovy	25	120	258	1 609
Plzeň-město	170	600	1 235	6 961
Plzeň-jih	85	204	378	1 557
Plzeň-sever	6	31	35	418
Rokycany	25	76	193	822
Tachov	35	67	249	898
	<i>per 10 000 inhabitants</i>			
ČR	6,6	16,7	48,9	227,8
Plzeňský kraj	6,4	20,5	44,7	234,2
Domažlice	1,5	5,9	20,8	114,5
Klatovy	2,9	13,6	29,1	181,9
Plzeň-město	10,3	36,3	74,7	421,0
Plzeň-jih	12,4	29,7	55,2	227,1
Plzeň-sever	0,7	4,2	4,8	56,7
Rokycany	5,5	16,4	41,9	178,7
Tachov	6,8	12,9	48,3	174,0

Struktura pracovníků podle kategorií
Structure of personnel by categories



4.3 Pracovníci podle kategorií a druhů zařízení

Personnel by categories and types of establishment

Kategorie Category	Pracovníci (přepočtený počet) Personnel (whole time equivalent)			
	nemocnice (vč. ambulantní části) hospitals (incl. out-patient care)	léčebny pro dlouhodobě nemocné institutes for long-term patients	léčebny TBC a respiračních nemocí institutes for TB and respir. dis.	psychiatrické léčebny psychiatric institutes
Úhrn	6 189	244	140	894
Odborní zdravotničtí pracovníci	4 871	167	74	633
lékaři	882	11	11	50
farmaceuti	8	-	-	-
dentisté	-	-	-	-
zdrav. prac. s jiným VŠ vzděláním	2	-	-	-
jiní odb. prac. ve zdrav. s VŠ vzděl.	48	-	1	15
jiní odb. prac. ve zdrav. se SŠ vzděl.	12	1	-	10
střední zdravotničtí pracovníci	3 244	107	44	345
zdravotní sestry	2 110	83	34	306
dětské sestry	301	-	-	8
ženské sestry	197	-	-	1
dietní sestry	34	4	2	3
ostatní sestry	12	3	1	11
rehabilitační pracovníci	117	13	2	6
asistenti hygienické služby	-	-	-	-
zdravotní laboranti	307	2	3	8
farmaceutičtí laboranti	11	-	-	-
radiologičtí laboranti	143	2	2	2
zubní technici	12	-	-	-
nižší zdravotničtí pracovníci	100	4	5	43
ošetřovatelky	72	4	5	41
pěstounky	-	-	-	-
zubní instrumentářky	3	-	-	-
maséři	3	-	-	-
dezinfektoři	4	-	-	1
laboratorní pracovníci	1	-	-	-
pítevní laboranti - preparátoři	3	-	-	1
řidiči rychlé lékař. / zdrav. pomoci	14	-	-	-
pomocní zdravotničtí pracovníci	577	44	13	169
Učitelé	-	-	-	-
Vychovatelé	-	-	-	-
Technicko-hospodářští pracovníci	514	17	14	70
Dělníci a provozní pracovníci	804	60	52	192

4.3 Pracovníci podle kategorií a druhů zařízení

Personnel by categories and types of establishment

Kategorie Category	Pracovníci (přepočtený počet) Personnel (whole time equivalent)			
	rehabilitační ústavy rehabilitation institutes	ozdravovny convalescent homes	lázně spas	ostatní lůžková zařízení other bed establishments
Úhrn	-	-	152	33
Odborní zdravotničtí pracovníci	-	-	33	25
lékaři	-	-	5	2
farmaceuti	-	-	-	-
dentisté	-	-	-	-
zdrav. prac. s jiným VŠ vzděláním	-	-	-	-
jiní odb. prac. ve zdrav. s VŠ vzděl.	-	-	-	-
jiní odb. prac. ve zdrav. se SŠ vzděl.	-	-	-	-
střední zdravotničtí pracovníci	-	-	19	12
zdravotní sestry	-	-	11	11
dětské sestry	-	-	-	-
ženské sestry	-	-	-	-
dietní sestry	-	-	-	-
ostatní sestry	-	-	-	-
rehabilitační pracovníci	-	-	6	1
asistenti hygienické služby	-	-	-	-
zdravotní laboranti	-	-	2	-
farmaceutičtí laboranti	-	-	-	-
radiologičtí laboranti	-	-	-	-
zubní technici	-	-	-	-
nižší zdravotničtí pracovníci	-	-	2	-
ošetřovatelky	-	-	-	-
pěstounky	-	-	-	-
zubní instrumentářky	-	-	-	-
maséři	-	-	2	-
dezinfektoři	-	-	-	-
laboratorní pracovníci	-	-	-	-
pítevní laboranti - preparátoři	-	-	-	-
řidiči rychlé lékař. / zdrav. pomoci	-	-	-	-
pomocní zdravotničtí pracovníci	-	-	8	11
Učitelé	-	-	-	-
Vychovatelé	-	-	-	-
Technicko-hospodářští pracovníci	-	-	22	4
Dělníci a provozní pracovníci	-	-	97	4

4.3 Pracovníci podle kategorií a druhů zařízení

Personnel by categories and types of establishment

Kategorie Category	Pracovníci (přepočtený počet) Personnel (whole time equivalent)			
	samostatná ambulantní zařízení <i>indep. establish. of out-patient care</i>	kojen. ústavy a dětské dom. <i>institutes for infants and homes for children</i>	jesle <i>crèches</i>	ostatní dětská zařízení <i>other establishments for children</i>
Total	3 582	114	14	30
Professional health personnel	3 300	76	12	25
<i>physicians</i>	1 220	3	-	3
<i>pharmacists</i>	2	-	-	-
<i>dentists</i>	-	-	-	-
<i>health pers. with other univ. education</i>	9	-	-	-
<i>other profes. pers. in health s. with univ. ed.</i>	49	1	-	1
<i>other profes. pers. in health s. with second. ed.</i>	17	-	-	-
paramedical personnel	1 845	66	12	19
<i>health nurses</i>	1 051	18	-	2
<i>children's nurses</i>	144	45	12	8
<i>women's nurses</i>	63	-	-	-
<i>dieticians</i>	-	-	-	-
<i>other nurses</i>	45	2	-	-
<i>rehabilitation workers</i>	124	2	-	9
<i>assistants of hygienic service</i>	3	-	-	-
<i>medical laboratory assistants</i>	89	-	-	-
<i>pharmaceutical lab. assistants</i>	5	-	-	-
<i>X-ray laboratory assistants</i>	59	-	-	-
<i>dental technicians</i>	262	-	-	-
lower health personnel	107	6	-	1
<i>auxiliary nurses</i>	32	6	-	1
<i>guardians in crèches</i>	-	-	-	-
<i>chair-side assistants</i>	36	-	-	-
<i>masseurs</i>	5	-	-	-
<i>desinfectors</i>	-	-	-	-
<i>laboratory workers</i>	5	-	-	-
<i>dissecting assistants</i>	28	-	-	-
<i>drivers of fast medical aid</i>	1	-	-	-
<i>auxiliary health personnel</i>	52	-	-	2
Teachers	-	-	-	3
Schoolmasters	1	-	-	-
Technical and economic personnel	130	8	-	1
Manual workers and operational personnel	152	30	2	2

4.3 Pracovníci podle kategorií a druhů zařízení

Personnel by categories and types of establishment

Kategorie Category	Pracovníci (přepočtený počet) Personnel (whole time equivalent)			
	dopravní zdravotní služba transport service	záchranná služba emergency service	ostatní zvláštní zdravotnická zařízení other special health establishments	zařízení lékárenské služby pharmaceutical service
Úhrn	194	268	10	700
Odborní zdravotničtí pracovníci	140	234	9	573
lékaři	-	33	2	-
farmaceuti	-	-	-	238
dentisté	-	-	-	-
zdrav. prac. s jiným VŠ vzděláním	-	-	-	-
jiní odb. prac. ve zdrav. s VŠ vzděl.	-	-	-	1
jiní odb. prac. ve zdrav. se SŠ vzděl.	-	-	-	8
střední zdravotničtí pracovníci	2	101	7	246
zdravotní sestry	-	89	7	4
dětské sestry	-	-	-	-
ženské sestry	-	-	-	-
dietní sestry	-	-	-	-
ostatní sestry	2	12	-	1
rehabilitační pracovníci	-	-	-	-
asistenti hygienické služby	-	-	-	-
zdravotní laboranti	-	-	-	2
farmaceutičtí laboranti	-	-	-	239
radiologičtí laboranti	-	-	-	-
zubní technici	-	-	-	-
nižší zdravotničtí pracovníci	-	79	-	5
ošetřovatelky	-	-	-	-
pěstounky	-	-	-	-
zubní instrumentářky	-	-	-	-
maséři	-	-	-	-
dezinfektoři	-	-	-	-
laboratorní pracovníci	-	-	-	5
pítevní laboranti - preparátoři	-	-	-	-
řidiči rychlé lékař. / zdrav. pomoci	-	79	-	-
pomocní zdravotničtí pracovníci	138	21	-	75
Učitelé	-	-	-	-
Vychovatelé	-	-	-	-
Technicko-hospodářští pracovníci	44	25	-	64
Dělníci a provozní pracovníci	10	9	1	64

4.3 Pracovníci podle kategorií a druhů zařízení

Personnel by categories and types of establishment

Kategorie Category	Pracovníci (přepočtený počet) Personnel (whole time equivalent)			
	zařízení hygienické služby establish. of hygienic service	zařízení dalšího vzdělávání institutions for postgradual studies	ostatní zdravotnická zařízení other health establishments	úhrn total
Total	369	-	7	12 941
Professional health personnel	292	-	5	10 470
<i>physicians</i>	37	-	2	2 261
<i>pharmacists</i>	-	-	-	247
<i>dentists</i>	-	-	-	-
<i>health pers. with other univ. education</i>	-	-	-	11
<i>other profes. pers. in health s. with univ. educ.</i>	45	-	-	161
<i>other profes. pers. in health s. with second. educ.</i>	17	-	-	65
paramedical personnel	166	-	3	6 237
<i>health nurses</i>	11	-	3	3 742
<i>children's nurses</i>	-	-	-	517
<i>women's nurses</i>	-	-	-	261
<i>dieticians</i>	-	-	-	43
<i>other nurses</i>	-	-	-	88
<i>rehabilitation workers</i>	-	-	-	280
<i>assistants of hygienic service</i>	86	-	-	89
<i>medical laboratory assistants</i>	68	-	-	481
<i>pharmaceutical lab. assistants</i>	-	-	-	254
<i>X-ray laboratory assistants</i>	-	-	-	208
<i>dental technicians</i>	-	-	-	275
lower health personnel	4	-	-	355
<i>auxiliary nurses</i>	-	-	-	160
<i>guardians in crèches</i>	-	-	-	-
<i>chair-side assistants</i>	-	-	-	39
<i>masseurs</i>	-	-	-	10
<i>desinfectors</i>	4	-	-	9
<i>laboratory workers</i>	-	-	-	12
<i>dissecting assistants</i>	-	-	-	32
<i>drivers of fast medical aid</i>	-	-	-	94
<i>auxiliary health personnel</i>	23	-	-	1 132
Teachers	-	-	-	3
Schoolmasters	-	-	-	1
Technical and economic personnel	47	-	2	960
Manual workers and operational personnel	30	-	-	1 507

4.4.1 Lékaři (fyzické osoby) podle hlavního oboru činnosti - muži
Physicians (natural persons) by main branch of activity - males

Obor Branch	Věková skupina Age group						Celkem Total
	-29	30-39	40-49	50-59	60-69	70+	
Celkem	109	280	348	205	120	73	1 135
V evidenčním počtu	106	279	347	201	120	72	1 125
interní lékařství	15	40	36	15	15	7	128
kardiologie	-	1	3	5	1	-	10
revmatologie	-	1	-	1	-	-	2
diabetologie	-	-	2	1	-	-	3
gastroenterologie	-	2	1	1	1	-	5
endokrinologie	-	-	-	-	-	-	-
klinická farmakologie	1	4	2	-	3	-	10
geriatrie	1	3	2	2	-	1	9
infekční nemoci	-	-	1	-	1	-	2
alergologie a klin. imunologie	-	1	1	-	-	-	2
TBC a respirační nemoci	2	6	6	3	-	4	21
neurologie	2	3	10	4	2	1	22
psychiatrie	4	12	7	6	7	3	39
sexuologie	-	-	-	-	-	-	-
nemoci z povolání	-	-	1	-	2	-	3
pediatrie	2	6	8	8	2	1	27
gynekologie a porodnictví	3	19	18	17	7	3	67
neonatologie	2	-	2	1	-	-	5
chirurgie	16	37	35	23	13	6	130
neurochirurgie	6	2	3	1	-	1	13
plastická chirurgie	-	2	2	1	-	-	5
kardiochirurgie	-	-	-	-	-	-	-
traumatologie	-	-	1	-	-	-	1
anesteziologie a resuscitace	6	20	14	5	3	-	48
ortopedie	3	16	15	10	-	-	44
urologie	3	8	7	4	2	-	24
otorinolaryngologie	3	5	11	2	1	5	27
foniatrie	-	-	-	-	-	1	1
oftalmologie	1	9	3	1	4	1	19
stomatologie	14	28	41	30	13	7	133

4.4.1 Lékaři (fyzické osoby) podle hlavního oboru činnosti - muži
Physicians (natural persons) by main branch of activity - males

Obor Branch	Věková skupina Age group						Celkem Total
	-29	30-39	40-49	50-59	60-69	70+	
dermatovenerologie	1	2	5	1	1	3	13
klinická onkologie	-	-	4	-	-	-	4
radioterapie	1	2	1	1	-	-	5
dorostové lékařství	-	-	-	-	-	-	-
tělovýchovné lékařství	-	-	-	-	-	-	-
lékařská genetika	1	-	2	-	1	-	4
záchranná služba	2	6	8	7	1	-	24
posudkové lékařství	-	-	-	2	3	1	6
všeobecné lékařství	3	12	53	25	24	10	127
fyziatrie, balneologie	-	1	1	-	1	-	3
nefrologie	-	-	1	-	-	-	1
klinická biochemie	2	-	2	2	1	2	9
klinická hematologie	3	2	2	-	-	-	7
radiodiagnostika	2	11	14	5	3	3	38
ortopedická protetika	-	-	1	-	-	-	1
transfúzní služba	-	-	-	-	-	1	1
rehabilitace	-	2	4	4	-	3	13
nukleární medicína	1	2	2	2	-	-	7
patologická anatomie	1	2	4	1	3	3	14
soudní lékařství	1	-	1	2	-	-	4
hygiena	-	1	2	2	1	-	6
epidemiologie	-	-	-	-	-	-	-
mikrobiologie	-	1	2	-	-	-	3
popáleninová medicína	-	-	-	-	-	-	-
ostatní	4	10	6	6	4	5	35
Mimo evidenční počet	3	1	1	4	-	1	10

4.4.2 Lékaři (fyzické osoby) podle hlavního oboru činnosti - ženy

Physicians (natural persons) by main branch of activity - females

Obor Branch	Věková skupina Age group						Celkem Total
	-29	30-39	40-49	50-59	60-69	70+	
Celkem	171	343	470	357	94	17	1 452
V evidenčním počtu	153	276	467	356	94	17	1 363
interní lékařství	35	30	29	18	7	1	120
kardiologie	3	1	1	1	-	-	6
revmatologie	-	-	2	-	-	-	2
diabetologie	-	4	2	6	1	-	13
gastroenterologie	-	-	-	1	-	-	1
endokrinologie	-	1	-	1	-	-	2
klinická farmakologie	-	-	3	-	-	-	3
geriatrie	1	1	2	2	-	-	6
infekční nemoci	1	-	4	2	2	-	9
alergologie a klin. imunologie	-	-	6	2	1	-	9
TBC a respirační nemoci	5	4	11	3	2	1	26
neurologie	2	8	12	13	1	-	36
psychiatrie	15	13	18	18	5	1	70
sexuologie	-	-	-	-	-	-	-
nemoci z povolání	-	-	3	2	1	-	6
pediatrie	6	28	56	38	9	-	137
gynekologie a porodnictví	11	10	10	12	3	1	47
neonatologie	2	2	2	2	-	-	8
chirurgie	2	5	1	4	2	1	15
neurochirurgie	-	-	1	-	-	-	1
plastická chirurgie	-	2	-	-	-	-	2
kardiochirurgie	-	-	-	-	-	-	-
traumatologie	-	-	-	-	-	-	-
anesteziologie a resuscitace	10	7	6	3	-	-	26
ortopedie	-	2	-	-	2	-	4
urologie	-	2	-	1	-	-	3
otorinolaryngologie	4	5	8	6	1	1	25
foniatrie	-	-	-	-	-	-	-
oftalmologie	3	12	7	14	6	-	42
stomatologie	19	47	130	79	14	2	291

4.4.2 Lékaři (fyzické osoby) podle hlavního oboru činnosti - ženy
Physicians (natural persons) by main branch of activity - females

Obor Branch	Věková skupina Age group						Celkem Total
	-29	30-39	40-49	50-59	60-69	70+	
dermatovenerologie	5	10	7	5	-	1	28
klinická onkologie	1	2	-	1	1	-	5
radioterapie	-	2	3	2	1	-	8
dorostové lékařství	-	-	1	-	-	-	1
tělovýchovné lékařství	-	-	-	1	-	-	1
lékařská genetika	-	2	-	1	-	-	3
záchranná služba	1	3	5	3	-	-	12
posudkové lékařství	-	-	5	9	1	-	15
všeobecné lékařství	4	14	69	66	23	4	180
fyziatrie, balneologie	2	1	-	-	-	-	3
nefrologie	-	-	1	1	-	-	2
klinická biochemie	2	4	2	4	-	-	12
klinická hematologie	3	1	7	3	-	1	15
radiodiagnostika	3	14	7	7	4	1	36
ortopedická protetika	-	-	-	-	-	-	-
transfúzní služba	2	2	2	4	-	-	10
rehabilitace	2	4	16	4	1	-	27
nukleární medicína	-	1	3	-	-	-	4
patologická anatomie	3	2	3	2	1	-	11
soudní lékařství	-	-	2	2	-	-	4
hygiena	1	11	10	8	2	-	32
epidemiologie	1	1	3	1	1	-	7
mikrobiologie	2	6	3	1	-	-	12
popáleninová medicína	-	-	-	-	-	-	-
ostatní	2	12	4	3	2	2	25
Mimo evidenční počet	18	67	3	1	-	-	89

4.4.3 Lékaři (fyzické osoby) podle hlavního oboru činnosti Physicians (natural persons) by main branch of activity

Obor Branch	Věková skupina Age group						Celkem Total
	-29	30-39	40-49	50-59	60-69	70+	
Total	280	623	818	562	214	90	2 587
On payroll	259	555	814	557	214	89	2 488
<i>internal medicine</i>	50	70	65	33	22	8	248
<i>cardiology</i>	3	2	4	6	1	-	16
<i>rheumatology</i>	-	1	2	1	-	-	4
<i>diabetology</i>	-	4	4	7	1	-	16
<i>gastroenterology</i>	-	2	1	2	1	-	6
<i>endocrinology</i>	-	1	-	1	-	-	2
<i>clinical pharmacology</i>	1	4	5	-	3	-	13
<i>geriatrics</i>	2	4	4	4	-	1	15
<i>infectious diseases</i>	1	-	5	2	3	-	11
<i>allergology & clin. immunology</i>	-	1	7	2	1	-	11
<i>TB and respiratory diseases</i>	7	10	17	6	2	5	47
<i>neurology</i>	4	11	22	17	3	1	58
<i>psychiatry</i>	19	25	25	24	12	4	109
<i>sexuology</i>	-	-	-	-	-	-	-
<i>occupational diseases</i>	-	-	4	2	3	-	9
<i>paediatrics</i>	8	34	64	46	11	1	164
<i>gynaecology and obstetrics</i>	14	29	28	29	10	4	114
<i>neonatology</i>	4	2	4	3	-	-	13
<i>surgery</i>	18	42	36	27	15	7	145
<i>neurosurgery</i>	6	2	4	1	-	1	14
<i>plastic surgery</i>	-	4	2	1	-	-	7
<i>cardiosurgery</i>	-	-	-	-	-	-	-
<i>traumatology</i>	-	-	1	-	-	-	1
<i>anaesthes. and resuscitation</i>	16	27	20	8	3	-	74
<i>orthopaedics</i>	3	18	15	10	2	-	48
<i>urology</i>	3	10	7	5	2	-	27
<i>otolaryngology</i>	7	10	19	8	2	6	52
<i>speech therapy</i>	-	-	-	-	-	1	1
<i>ophthalmology</i>	4	21	10	15	10	1	61
<i>stomatology</i>	33	75	171	109	27	9	424

4.4.3 Lékaři (fyzické osoby) podle hlavního oboru činnosti
Physicians (natural persons) by main branch of activity

Obor Branch	Věková skupina Age group						Celkem Total
	-29	30-39	40-49	50-59	60-69	70+	
<i>dermatovenerology</i>	6	12	12	6	1	4	41
<i>clinical oncology</i>	1	2	4	1	1	-	9
<i>X-ray therapy</i>	1	4	4	3	1	-	13
<i>care of adolescents</i>	-	-	1	-	-	-	1
<i>physical training medicine</i>	-	-	-	1	-	-	1
<i>medical genetics</i>	1	2	2	1	1	-	7
<i>emergency service</i>	3	9	13	10	1	-	36
<i>medical assessors</i>	-	-	5	11	4	1	21
<i>general medicine</i>	7	26	122	91	47	14	307
<i>physiatry, balneology</i>	2	2	1	-	1	-	6
<i>nephrology</i>	-	-	2	1	-	-	3
<i>clinical biochemistry</i>	4	4	4	6	1	2	21
<i>clinical haematology</i>	6	3	9	3	-	1	22
<i>X-ray diagnostics</i>	5	25	21	12	7	4	74
<i>prosthetics</i>	-	-	1	-	-	-	1
<i>blood transfusion service</i>	2	2	2	4	-	1	11
<i>rehabilitation</i>	2	6	20	8	1	3	40
<i>nuclear medicine</i>	1	3	5	2	-	-	11
<i>pathological anatomy</i>	4	4	7	3	4	3	25
<i>forensic medicine</i>	1	-	3	4	-	-	8
<i>hygienic service</i>	1	12	12	10	3	-	38
<i>epidemiology</i>	1	1	3	1	1	-	7
<i>microbiology</i>	2	7	5	1	-	-	15
<i>burns medicine</i>	-	-	-	-	-	-	-
<i>other</i>	6	22	10	9	6	7	60
<i>On leave</i>	21	68	4	5	-	1	99

4.5 Farmaceuti (fyzické osoby) podle hlavního oboru činnosti

Pharmacists (natural persons) by main branch of activity

Obor <i>Branch</i>	Věková skupina <i>Age group</i>						Celkem <i>Total</i>
	-29	30-39	40-49	50-59	60-69	70+	
	celkem <i>total</i>						
Celkem	48	96	66	38	11	11	270
V evidenčním počtu	44	88	65	38	11	10	256
lékárenství	44	87	65	38	11	10	255
klinická farmacie	-	-	-	-	-	-	-
farmaceutická analytika	-	-	-	-	-	-	-
galenická farmacie	-	-	-	-	-	-	-
veterinární farmacie	-	-	-	-	-	-	-
léčivé rostliny	-	-	-	-	-	-	-
farmaceutická technologie	-	-	-	-	-	-	-
ostatní	-	1	-	-	-	-	1
Mimo evidenční počet	4	8	1	-	-	1	14
	muži <i>males</i>						
Celkem	9	22	15	7	4	6	63
V evidenčním počtu	9	22	15	7	4	6	63
lékárenství	9	21	15	7	4	6	62
klinická farmacie	-	-	-	-	-	-	-
farmaceutická analytika	-	-	-	-	-	-	-
galenická farmacie	-	-	-	-	-	-	-
veterinární farmacie	-	-	-	-	-	-	-
léčivé rostliny	-	-	-	-	-	-	-
farmaceutická technologie	-	-	-	-	-	-	-
ostatní	-	1	-	-	-	-	1
Mimo evidenční počet	-	-	-	-	-	-	-
	ženy <i>females</i>						
Total	39	74	51	31	7	5	207
On payroll	35	66	50	31	7	4	193
<i>pharmacy</i>	35	66	50	31	7	4	193
<i>clinical pharmacy</i>	-	-	-	-	-	-	-
<i>pharmaceutical analytics</i>	-	-	-	-	-	-	-
<i>galenical pharmacy</i>	-	-	-	-	-	-	-
<i>veterinary pharmacy</i>	-	-	-	-	-	-	-
<i>medicinal plants</i>	-	-	-	-	-	-	-
<i>pharmaceutical technology</i>	-	-	-	-	-	-	-
<i>other</i>	-	-	-	-	-	-	-
On leave	4	8	1	-	-	1	14

4.6.1 Dosažené atestace u lékařů *)

*Specialty of physicians *)*

Obor atestace	Branch of Specialty	I. stupeň 1st grade			II. stupeň 2nd grade		
		celkem	muži	ženy	total	males	females
Hygiena a epidemiologie	<i>Hygiene and epidemiology</i>	34	10	24	x	x	x
Anestez. a resuscitace	<i>Anaesthes. and resuscitation</i>	106	75	31	51	41	10
Dermatovenerologie	<i>Dermatovenerology</i>	37	13	24	20	11	9
Gynekologie a porodnictví	<i>Gynaecology and obstetrics</i>	108	70	38	45	38	7
Chirurgie	<i>Surgery</i>	185	157	28	82	76	6
Interna	<i>Internal</i>	590	283	307	107	75	32
Klinická biochemie	<i>Clinical biochemistry</i>	17	8	9	12	6	6
Lékařská mikrobiologie	<i>Medical microbiology</i>	21	3	18	8	3	5
Neurologie	<i>Neurology</i>	60	20	40	25	13	12
Oftalmologie	<i>Ophthalmology</i>	56	19	37	29	12	17
Ortopedie	<i>Orthopaedics</i>	49	47	2	27	24	3
Otorinolaryngologie	<i>Otolaryngology</i>	49	27	22	24	14	10
Patologická anatomie	<i>Pathological anatomy</i>	25	14	11	15	8	7
Pediatric	<i>Paediatrics</i>	190	35	155	36	16	20
Psychiatrie	<i>Psychiatry</i>	96	37	59	43	18	25
Radiodiagnostika	<i>X-ray diagnostics</i>	65	36	29	42	28	14
Radioterapie	<i>X-ray therapy</i>	17	6	11	6	5	1
Stomatologie	<i>Stomatology</i>	359	113	246	30	24	6
Urologie	<i>Urology</i>	23	19	4	17	15	2
Všeobecné lékařství	<i>General medicine</i>	320	129	191	23	9	14
Celkem	Total	2 407	1 121	1 286	642	436	206

*) V evidenčním počtu

*) On payroll

4.6.2 Dosažené atestace u farmaceutů *)

*Specialty of pharmacists *)*

Obor atestace	Branch of Specialty	I. stupeň 1st grade			II. stupeň 2nd grade		
		celkem	muži	ženy	total	males	females
Farmaceutická analytika	<i>Pharmaceutical analytics</i>	8	3	5	1	1	-
Farmaceutická technologie	<i>Pharmaceutical technology</i>	4	1	3	-	-	-
Klinická farmacie	<i>Clinical pharmacy</i>	10	1	9	-	-	-
Lékárenství	<i>Pharmacy</i>	180	50	130	30	14	16
Celkem	Total	202	55	147	31	15	16

*) V evidenčním počtu

*) On payroll

4.6.3 Dosažené nástavbové atestace u lékařů *)

*Subspecialty of physicians *)*

Obor atestace	Branch of Specialty	Celkem Total	Muži Males	Ženy Females
Čelistní ortopedie	<i>Mandibular orthopaedy</i>	11	4	7
Dětská dermatovenerologie	<i>Paediatric dermatovenerology</i>	-	-	-
Dětská chirurgie	<i>Paediatric surgery</i>	4	3	1
Dětská kardiologie	<i>Paediatric cardiology</i>	2	1	1
Dětská neurologie	<i>Paediatric neurology</i>	5	-	5
Dětská psychiatrie	<i>Paediatric psychiatry</i>	6	3	3
Dětská stomatologie	<i>Paediatric stomatology</i>	6	1	5
Diabetologie	<i>Diabetology</i>	19	4	15
Dorostové lékařství	<i>Care of adolescents</i>	6	1	5
Epidemiologie	<i>Epidemiology</i>	5	2	3
Foniatrie	<i>Phoniatics</i>	2	2	-
Fyziatrie, balneologie, léč. rehabilitace	<i>Balneology and medical rehabilitation</i>	35	14	21
Gastroenterologie	<i>Gastroenterology</i>	12	7	5
Hematologie a transfúzní služba	<i>Haematology & blood transfusion service</i>	19	5	14
Hygiena dětí a dorostu	<i>Children's and adolescents' hygiene</i>	2	1	1
Hygiena práce a nemoci z povolání	<i>Work hygiene & occupational diseases</i>	14	6	8
Hygiena všeobecná a komunální	<i>General and communal hygiene</i>	3	-	3
Hyg. výživy a předmětů běžného užívání	<i>Food hygiene and nutrition</i>	2	-	2
Kardiologie	<i>Cardiology</i>	19	18	1
Klinická onkologie	<i>Clinical oncology</i>	15	5	10
Neonatalogie	<i>Neonatology</i>	4	1	3
Nukleární medicína	<i>Nuclear medicine</i>	10	7	3
Parodontologie	<i>Parodontology</i>	7	2	5
Posudkové lékařství	<i>Medical assessors</i>	24	10	14
Přenosné nemoci	<i>Infectious diseases</i>	12	4	8
Revmatologie	<i>Rheumatology</i>	7	2	5
Veřejné zdravotnictví	<i>Public health</i>	31	25	6
Soudní lékařství	<i>Forensic medicine</i>	6	3	3
Stomatologická protetika	<i>Dental prosthetics</i>	4	1	3
Tělovýchovné lékařství	<i>Physical training medicine</i>	9	5	4
Traumatologie pohybového ústrojí	<i>Traumatology & orthopaedics</i>	2	2	-
TBC a respirační nemoci	<i>TB and respiratory diseases</i>	45	22	23
Audiologie	<i>Audiological medicine</i>	-	-	-
Biomedicínská kybernetika	<i>Biomedical cybernetics</i>	-	-	-
Cévní chirurgie	<i>Surgery of vessels</i>	3	3	-
Dětská gynekologie	<i>Paediatric gynaecology</i>	1	-	1
Dětská otorinolaryngologie	<i>Paediatric otolaryngology</i>	-	-	-
Dětská urologie	<i>Paediatric urology</i>	2	2	-
Endokrinologie	<i>Endocrinology</i>	7	1	6
Geriatrie	<i>Geriatrics</i>	4	-	4
Gerontopsychiatrie	<i>Psychogeriatrics</i>	1	-	1
Hygiena záření	<i>Radiation hygiene</i>	-	-	-
Kardiochirurgie	<i>Cardiosurgery</i>	2	2	-
Klinická farmakologie	<i>Clinical pharmacology</i>	3	3	-
Korektivní dermatologie	<i>Corrective dermatology</i>	1	-	1
Léčení alkoholismu a jiných toxikomanií	<i>Treatm. of alcoholism & other addictions</i>	-	-	-

4.6.3 Dosažené nástavbové atestace u lékařů *)

*SubSpecialty of physicians *)*

Obor atestace	Branch of Specialty	Celkem Total	Muži Males	Ženy Females
Lékařská bakteriologie	Medical bacteriology	-	-	-
Lékařská genetika	Medical genetics	2	1	1
Alergologie a klinická imunologie	Allergology and clinical immunology	14	2	12
Lékařská parazitologie	Medical parasitology	-	-	-
Lékařská virologie	Medical virology	1	1	-
Mikrobiologie životního prostředí	Microbiology of environment	-	-	-
Nefrologie	Nephrology	6	3	3
Neurochirurgie	Neurosurgery	6	6	-
Ortopedická protetika	Prosthetics	1	1	-
Perinatologie	Perinatology	-	-	-
Plastická chirurgie	Plastic surgery	4	4	-
Plicní chirurgie	Thoracic surgery	-	-	-
Sexuologie	Sexuology	1	1	-
Stomatologická chirurgie	Dental surgery	2	2	-
Urgentní medicína	Urgent medicine	1	-	1
Celkem	Total	410	193	217

*) V evidenčním počtu

*) On payroll

4.6.4 Dosažené nástavbové atestace u farmaceutů *)

*SubSpecialty of pharmacists *)*

Obor atestace	Branch of Specialty	Celkem Total	Muži Males	Ženy Females
Organizace a řízení farmacie	Administration and management of pharmacy	6	5	1
Biochemická a toxikologická analytika	Biochemical and toxicological analytics	-	-	-
Biologické a mikrobiol. kontrolní metody	Biological and microbiological control methods	-	-	-
Laboratorní diagnostika	Laboratory diagnostics	-	-	-
Léčivé rostliny	Medical plants	4	1	3
Organopreparáty, mikrobiologické a imunologické přípravky	Organic, microbiologic and immunologic preparations	-	-	-
Radioaktivní přípravky	Radioactive preparations	-	-	-
Technologie lékových forem	Technology of drug forms	-	-	-
Farmakologie a toxikologie léčiv	Pharmacology and toxicology of drugs	1	-	1
Farmakologie a toxikologie veterinárních léčiv	Pharmacology and toxicology of veterinary drugs	-	-	-
Veterinární farmacie	Veterinary pharmacy	1	-	1
Galenická farmacie	Galenical pharmacy	1	1	-
Celkem	Total	13	7	6

*) V evidenčním počtu

*) On payroll

4.7.1 Průměrná měsíční mzda zaměstnanců podle kategorií *)

*Average monthly salary of employees by category *)*

Kategorie	Category	Průměrná měsíční mzda Average monthly salary			
		celkem total		z toho: tarifní mzda o.w.: tariff salary	
		absolutně	index 2000 = 100	number	index 2000 = 100
Celkem	Total	15 539	117,2	7 707	116,1
odb. zdravotničtí pracovníci celkem	<i>professional health personnel total</i>	16 742	118,1	8 169	118,1
lékaři	<i>physicians</i>	29 578	118,3	11 495	118,0
farmaceuti	<i>pharmacists</i>	24 237	113,1	11 366	113,4
jiní odborní pracovníci s VŠ vzděl.	<i>other profes. personnel with univ. ed.</i>	18 796	110,7	10 551	112,2
jiní odborní pracovníci s SŠ vzděl.	<i>other profes. pers. with second. ed.</i>	12 281	111,7	7 662	112,6
střední zdravotničtí pracovníci	<i>paramedical personnel</i>	14 916	118,9	7 885	118,5
nižší zdravotničtí pracovníci	<i>lower health personnel</i>	12 997	118,7	6 528	120,9
pomocní zdravotničtí pracovníci	<i>auxiliary health personnel</i>	10 595	117,0	5 548	118,5
pedagogičtí pracovníci	<i>pedagogical personnel</i>	-	-	-	-
technicko-hospodářští pracovníci	<i>technical and economic personnel</i>	14 948	112,5	7 676	107,4
dělníci a provozní pracovníci	<i>manual workers and operational pers.</i>	9 593	109,5	5 309	106,5

*) V příspěvkových organizacích a v organizačních složkách státu s odměňováním podle zákona 143/92 Sb. ve znění pozdějších předpisů

*) *In subsidized organizations and in government organizations with salaries according to Act no. 143/92 Sb. in wording of later regulations*

4.7.2 Průměrná měsíční mzda zaměstnanců v rezortu zdravotnictví podle kategorií *)

*Average monthly salary of employees under the Sector of Health by category *)*

Kategorie	Category	Průměrná měsíční mzda Average monthly salary			
		celkem total		z toho: tarifní mzda o.w.: tariff salary	
		absolutně	index 2000 = 100	number	index 2000 = 100
Celkem	Total	15 373	117,6	7 648	116,3
odb. zdravotničtí pracovníci celkem	<i>professional health personnel total</i>	16 584	118,5	8 115	118,3
lékaři	<i>physicians</i>	29 301	118,3	11 352	118,7
farmaceuti	<i>pharmacists</i>	24 540	114,5	10 894	166,4
jiní odborní pracovníci s VŠ vzděl.	<i>other profes. personnel with univ. ed.</i>	18 836	111,2	10 528	112,5
jiní odborní pracovníci s SŠ vzděl.	<i>other profes. pers. with second. ed.</i>	12 281	111,7	7 663	112,6
střední zdravotničtí pracovníci	<i>paramedical personnel</i>	14 899	119,4	7 890	118,5
nižší zdravotničtí pracovníci	<i>lower health personnel</i>	13 001	118,9	6 526	120,9
pomocní zdravotničtí pracovníci	<i>auxiliary health personnel</i>	10 481	118,2	5 531	118,9
pedagogičtí pracovníci	<i>pedagogical personnel</i>	-	-	-	-
technicko-hospodářští pracovníci	<i>technical and economic personnel</i>	15 008	113,0	7 674	107,6
dělníci a provozní pracovníci	<i>manual workers and operational pers.</i>	9 492	109,5	5 288	106,6

*) V příspěvkových organizacích a v organizačních složkách státu s odměňováním podle zákona 143/92 Sb. ve znění pozdějších předpisů

*) *In subsidized organizations and in government organizations with salaries according to Act no. 143/92 Sb. in wording of later regulations*

4.8.1 Průměrná měsíční mzda zaměstnanců *) v rezortu zdravotnictví podle území - celkem

*Average monthly salary of employees *) under the Sector of Health by territory - total*

Území <i>Territory</i>	Průměrná měsíční mzda <i>Average monthly salary</i>			
	celkem <i>total</i>		z toho: tarifní mzda <i>o.w.: tariff salary</i>	
	absolutně	index 2000 = 100	<i>number</i>	index 2000 = 100
ČR	14 913	115,8	7 668	115,7
Plzeňský kraj	15 373	117,6	7 648	116,3
Domažlice	14 608	125,5	7 539	126,1
Klatovy	15 036	119,1	7 892	116,2
Plzeň-město	16 351	117,3	7 764	115,8
Plzeň-jih	13 779	116,1	7 235	116,6
Plzeň-sever	11 073	109,4	6 663	115,2
Rokycany	13 740	114,7	7 533	115,2
Tachov	15 077	118,0	7 674	113,6

*) V příspěvkových organ. a v organ. složkách státu s odměňováním podle zák. 143/92 Sb. ve znění pozdějších předpisů

*) *In subsidized organizations and in government organizations with salaries according to Act no. 143/92 Sb. in wording of later regulations*

4.8.2 Průměrná měsíční mzda zaměstnanců *) v rezortu zdravotnictví podle území - lékaři

*Average monthly salary of employees *) under the Sector of Health by territory - physicians*

Území <i>Territory</i>	Průměrná měsíční mzda <i>Average monthly salary</i>			
	celkem <i>total</i>		z toho: tarifní mzda <i>o.w.: tariff salary</i>	
	absolutně	index 2000 = 100	<i>number</i>	index 2000 = 100
ČR	28 839	116,0	11 437	118,5
Plzeňský kraj	29 301	118,3	11 352	118,7
Domažlice	32 689	126,3	11 621	127,3
Klatovy	28 241	118,0	11 026	117,8
Plzeň-město	29 476	117,0	11 315	119,1
Plzeň-jih	25 596	118,2	12 014	118,7
Plzeň-sever
Rokycany	26 494	116,1	11 049	119,4
Tachov	37 525	128,3	11 394	111,5

*) V příspěvkových organ. a v organ. složkách státu s odměňováním podle zák. 143/92 Sb. ve znění pozdějších předpisů

*) *In subsidized organizations and in government organizations with salaries according to Act no. 143/92 Sb. in wording of later regulations*

4.8.3 Průměrná měsíční mzda zaměstnanců *) v rezortu zdravotnictví podle území - střední zdravotničtí pracovníci

*Average monthly salary of employees *) under the Sector of Health by territory - paramedical personnel*

Území <i>Territory</i>	Průměrná měsíční mzda <i>Average monthly salary</i>			
	celkem <i>total</i>		z toho: tarifní mzda <i>o.w.: tariff salary</i>	
	absolutně	index 2000 = 100	<i>number</i>	index 2000 = 100
ČR	14 318	117,6	7 845	118,2
Plzeňský kraj	14 899	119,4	7 890	118,5
Domažlice	13 780	121,4	8 027	122,8
Klatovy	13 972	122,7	7 929	119,3
Plzeň-město	15 384	118,8	7 748	117,6
Plzeň-jih	15 454	119,5	8 136	120,7
Plzeň-sever	12 322	106,6	7 927	118,4
Rokycany	13 921	117,4	8 059	118,1
Tachov	13 695	117,7	8 100	116,2

*) V příspěvkových organ. a v organ. složkách státu s odměňováním podle zák. 143/92 Sb. ve znění pozdějších předpisů

*) *In subsidized organizations and in government organizations with salaries according to Act no. 143/92 Sb. in wording of later regulations*

5. KAPITOLA

EKONOMICKÉ UKAZATELE

FINANCIAL DATA

Ekonomické ukazatele

Tato kapitola poskytuje stručný přehled o výdajích na zdravotnictví, spotřebě léčiv a o hospodaření zdravotních pojišťoven. Tyto údaje jsou dostupné jen za celou Českou republiku, za okresy a kraje dostupné nejsou. Do zdravotnictví v České republice bylo v roce 2001 vloženo zhruba 159 mld. Kč (bez výdajů na zdravotnictví ostatních rezortů mimo rezort zdravotnictví), tj. 7,404% z hrubého domácího produktu.

Veřejné výdaje na zdravotnictví celé ČR (bez výdajů ostatních rezortů) činily 145,10 mld. Kč, z toho ze státního rozpočtu 13,96 mld. Kč a výdaje zdravotních pojišťoven 131,14 mld. Kč. Průměrný počet pojištěnců zdravotních pojišťoven činil 10 350 372 osob. Na 1 obyvatele středního stavu připadlo na zdravotnictví z veřejných výdajů 14 104 Kč. Objem distribuovaných léčiv v ČR dosáhl 44,24 mld. Kč. Na 1 obyvatele připadlo na léky 4 300 Kč. Celkové výdaje zdravotních pojišťoven dosáhly 131,14 mld. Kč, celkové příjmy 132,56 mld. Kč. Na vlastní režii zdravotních pojišťoven (bez vlastních investic) bylo spotřebováno 3,2% z vybraného pojistného.

Financial data

This chapter provides a brief survey of expenditures on health care, consumption of medicaments and economy of health insurance corporations. These data are accessible only for Czech Republic, not for regions and districts. The input into health care in the Czech Republic in 2001 was roughly 159 thousand million CZK (without expenses on health services through other Sectors except Health), i.e. 7.40% of the GDP.

Public expenditures on health in 2001 (without expenses through other Sectors except Health) amounted to 145.10 thousand million CZK, o.w. State Budget 13.96 thousand million CZK and expenditures of health insurance corporations 131.14 thousand million CZK. The average number of persons insured in health insurance corporations was 10 350 372. Public expenditures per 1 inhabitant (public expenditures) were 14 104 CZK. Consumption of medicaments in Czech Republic was 44.24 thousand million CZK. Expenditures per 1 inhabitant for medicaments were 4 300 CZK. Total expenditures of the health insurance corporations were 131.14 thousand million CZK and total returns 132.56. Over-head expenses of health insurance corporations (excluding own investments) were 3.2% from health insurance policy.

5.1 Financování zdravotnictví v ČR

Financing of the health services in CR

	2000	2001 ¹⁾
Celkem veřejné výdaje na zdravotnictví (celá ČR) <i>Public expenditures on health services (total CR)</i>	129,63 mld. Kč	145,10 mld. Kč
státní a územní rozpočty <i>state and territorial budgets</i>	13,71 mld. Kč	13,96 mld. Kč
výdaje zdravotních pojišťoven <i>expenditures of health insurance corporations</i>	115,92 mld. Kč	131,14 mld. Kč
z toho na zdravotní péči <i>o.w. for health care</i>	111,40 mld. Kč	126,65 mld. Kč
Průměrný počet pojištěnců zdravotních pojišťoven <i>Average number of the insured persons in health insurance corporations</i>	10 367 731	10 350 372
Veřejné výdaje na 1 obyvatele k 1.7. <i>Public expenditures per 1 inhabitant to 1.7.</i>	12 619 Kč	14 104 Kč
Soukromé výdaje domácností na zdravotnictví <i>Personal expenditures on health services</i>	12,25 mld. Kč	13,71 mld. Kč
Objem distribuovaných léčiv <i>The volume of distributed medicaments</i>	38,39 mld. Kč	44,24 mld. Kč
na 1 obyvatele připadlo na distribuované léky <i>the volume of distributed medicaments per 1 inhabitant</i>	3 737 Kč	4 300 Kč
Celkové výdaje zdravotních pojišťoven <i>Total expenditures of the health insurance corporations</i>	115,92 mld. Kč	131,14 mld. Kč
na zdravotní péči vydaly zdravotní pojišťovny <i>expenditures of the health insurance corporations for health care</i>	111,41 mld. Kč	126,65 mld. Kč
z toho léky vydané na recepty a prostředky zdravotnické techniky vydané na poukazy <i>o.w. prescribed medicaments and medical aids</i>	27,17 mld. Kč	29,54 mld. Kč
na vlastní činnost zdravotních pojišťoven a investice <i>over-head expenditures of the health insurance corporations and investment</i>	3,92 mld. Kč	4,52 mld. Kč
- „ - v % z vybraného pojistného - „ - <i>in % from health insurance policy</i>	3,40%	3,52%
Celkové příjmy zdravotních pojišťoven <i>Total returns of the health insurance corporations</i>	118,04 mld. Kč	132,56 mld. Kč
na zdravotním pojištění vybráno celkem <i>incomes from health insurance policy</i>	115,99 mld. Kč	128,58 mld. Kč

¹⁾ Předběžné údaje¹⁾ Preliminary data

5.2 Výdaje na zdravotnictví v ČR

Expenditures for health services in the CR

Rok <i>Year</i>	Podíl veřejných výdajů na HDP (v %) <i>Proportion of public expenditures in GDP (in %)</i>	Podíl celkových výdajů na HDP (v %) <i>Proportion on total expenditures in GDP (in %)</i>
1995	6,76	7,29
1996	6,53	7,06
1997	6,49	7,07
1998	6,49	7,07
1999	6,54	7,15
2000	6,62	7,24
2001 ¹⁾	6,76	7,40

¹⁾ Předběžné údaje

¹⁾ Preliminary data