

ZDRAVOTNICKÁ ROČENKA 2002
HEALTH STATISTICS YEARBOOK 2002

KRAJ
REGION

PLZEŇSKÝ



Použití krátkých výtahů z této publikace v dalších pracích je dovoleno za předpokladu úplného citování zdroje. Pro publikaci grafů, map nebo většího objemu informací z této ročenky je nutný souhlas Ústavu zdravotnických informací a statistiky České republiky, Palackého náměstí 4, P.O.BOX 60, 128 01 Praha 2 nebo pracoviště Plzeňského krajského odboru ÚZIS ČR.

Brief extracts from this publication, with exception of figures and maps, may be reproduced provided the source is fully acknowledged. Proposals for reproducing figures, maps or larger extracts should be addressed to the Institute of Health Information and Statistics of the Czech Republic, Palackeho namesti 4, P.O.BOX 60, 128 01 Prague 2, Czech Republic or to by Pilsen Region Division of IHIS CR.

Vydal Ústav zdravotnických informací a statistiky České republiky
Published by Institute of Health Information and Statistics of the Czech Republic

© ÚZIS ČR, 2003

© *Translation IHIS CR*

ISBN 80-7280-298-4

PŘEDMLUVA

Od roku 1960 do roku 1999 jste dostávali každý rok Zdravotnickou ročenku západní Čechy. Od 1.1.2000 je Česká republika členěna na 14 nových krajů. Proto tato ročenka vychází za nový Plzeňský kraj ve formě shodné pro všech 14 krajů. Tabulky, především za jednotlivé lékařské obory, které byly v původní Zdravotnické ročence západní Čechy zveřejníme za Plzeňský kraj v Doplnku za roky 2000, 2001, 2002 současně s touto ročenkou. Pokud není uvedeno jinak, jsou data uvedena souhrnně za všechny rezorty, kde je poskytována zdravotní péče. Dříve byly údaje uváděny zvlášť za rezort zdravotnictví a zvlášť za ostatní rezorty, tj. dopravy, obrany, spravedlnosti a vnitra. Zdravotnická zařízení jsou uvedena v okrese podle sídla zařízení, včetně přímo řízených Ministerstvem zdravotnictví.

Ročenku připravil Ústav zdravotnických informací a statistiky České republiky (ÚZIS ČR), pracoviště Plzeňského krajského odboru, z údajů Národního zdravotnického informačního systému, z podkladů Českého statistického úřadu, České správy sociálního zabezpečení, Ministerstva financí, Ministerstva práce a sociálních věcí, Ministerstva zdravotnictví, Státního ústavu pro kontrolu léčiv, Státního zdravotního ústavu, Ústavu pro informace ve vzdělávání a Všeobecné zdravotní pojišťovny.

Zdravotnická ročenka Plzeňského kraje je výsledkem práce kolektivu pracovníků ÚZIS ČR, dalších výše uvedených institucí a pracovníků zdravotnických zařízení, od kterých údaje přebíráme. Všem pracovníkům, kteří se na zpracování podíleli, děkujeme.

FOREWORD

Since 1960 till 1999 you were getting every year the West Bohemia Health Statistics Yearbook. Since 1.1.2000 the CR is divided into new 14 regions. Therefore this new Yearbook is edited for the new Plzeňský region (Pilsen Region) in the form, which is the same for all of new 14 regions. Tables, above all for separate physician's branches, which were in the previous West Bohemia Health Statistics Yearbook, will be published (for Plzeňský region) in the Supplement for years 2000, 2001, 2002 contemporary with this Yearbook. Data are presented for all Government Sectors, (i.e. Health, Defense, Interior, Transport and Justice) in which health care is provided, together (unless stated otherwise). In previous editions data were presented separately for the Sector of Health and comprehensively for the other Sectors.

This Yearbook was processed by the Institute of Health Information and Statistics of the Czech Republic (IHIS CR) from data in the National Health Information System, reference data from Czech Statistical Office, Czech Administration of Social Security, Ministry of Finance, Ministry of Labour and Social Affairs, Ministry of Health, State Institute for Drug Control, National Institute of Public Health, Institute for Information on Education and General Health Insurance Company.

This Health Statistics Yearbook results from the work of teams of members of IHIS CR, of the other above mentioned institutions and of the employees of health establishments, from which we take data. Thanks are due to all who took part in this work.

Zpracoval ÚZIS ČR
Compiled by IHIS CR
Plzeňský krajský odbor
Pilsen Region Division
náměstí Míru 3
301 00 Plzeň
tel: 377 423 074
e-mail: neumann@uzis.cz
<http://www.uzis.cz>

Obsah
Contents

DEMOGRAFIE	
DEMOGRAPHY	9
Grafická část:	
<i>Charts:</i>	
Vývoj demografických ukazatelů	
<i>Trend of demographic indices</i>	18
Standardizovaná úmrtnost podle příčin smrti - muži	
<i>Standardized mortality rate by cause of death - males</i>	26
Standardizovaná úmrtnost podle příčin smrti - ženy	
<i>Standardized mortality rate by cause of death - females</i>	27
Struktura potratů podle druhu	
<i>Structure of abortions by category</i>	32
Tabulková část:	
<i>Tables:</i>	
1.1.1 Věková struktura obyvatelstva v kraji	
<i>Population by age in region</i>	12
1.1.2 Věková struktura obyvatelstva v okresech	
<i>Population by age in districts</i>	14
1.2 Pohyb obyvatelstva	
<i>Movement of population</i>	19
1.3 Střední stav a pohyb obyvatelstva v okresech	
<i>Mid year population and movement of population in districts</i>	20
1.4 Živě narození podle věku matky	
<i>Live births by age of mother</i>	22
1.5 Specifická úmrtnost	
<i>Specific mortality rate</i>	23
1.6 1 Zemřelí a úmrtnost podle příčin smrti - muži	
<i>Deaths and mortality rate by causes of death - males</i>	24
1.6.2 Zemřelí a úmrtnost podle příčin smrti - ženy	
<i>Deaths and mortality rate by causes of death - females</i>	25
1.7.1 Zemřelí do 1 roku podle příčin smrti	
<i>Deaths till 1 year by causes of death</i>	28
1.7.2 Úmrtnost do 1 roku podle příčin smrti	
<i>Mortality rate till 1 year by causes of death</i>	29
1.8.1 Potraty podle věku, druhu a způsobu provedení	
<i>Abortions by age, category and method</i>	30
1.8.2 Potraty podle okresu, druhu a způsobu provedení	
<i>Abortions by district, category and method</i>	31

ZDRAVOTNÍ STAV	
HEALTH STATUS	33
Grafická část:	
<i>Charts:</i>	
Hlášená onemocnění zhoubnými novotvary	
<i>Notified cases of malignant neoplasms</i>	45
Tabulková část:	
<i>Tables:</i>	
2.1.1 Hlášená onemocnění zhoubnými novotvary (rok 2001) - muži	
<i>Notified cases of malignant neoplasms (year 2001) - males</i>	36
2.1.2 Hlášená onemocnění zhoubnými novotvary (rok 2001) - ženy	
<i>Notified cases of malignant neoplasms (year 2001) - females</i>	40
2.2 Hlášená onemocnění pohlavními nemocemi	
<i>Notified cases of venereal diseases</i>	46
2.3 Hlášená onemocnění vybranými přenosnými nemocemi v okresech	
<i>Notified cases of selected infectious diseases in districts</i>	48
2.4 Hlášená onemocnění tuberkulózou	
<i>Notified cases of tuberculosis</i>	50
2.5 Léčení diabetici podle druhu léčby	
<i>Diabetics by the type of treatment</i>	52
2.6 Dispenzarizovaná onemocnění u dětí a dorostu	
<i>Diseases followed up (dispenzarized) in children and adolescents</i>	58
2.7 Nově hlášené vrozené vady	
<i>Newly notified congenital malformations</i>	60
2.8.1 Hlášené případy pracovní neschopnosti pro nemoc a úraz	
<i>Notified cases of incapacity for work from disease and injury</i>	61
2.8.2 Ukončené případy pracovní neschopnosti	
<i>Terminated cases of incapacity for work</i>	62
2.9 Nově hlášené nemoci z povolání	
<i>Newly notified occupational diseases</i>	69
2.10.1 Duševní onemocnění a psychiatrická vyšetření v ambulantní péči	
<i>Mental diseases and psychiatric examinations in out-patient care</i>	70
2.10.2 Pacienti užívající psychoaktivní látky evidovaní na ambulantních pracovištích zajišťujících péči o alkoholiky a toxikomany	
<i>Patients using psychoactive substances and registered in out-patient facilities for care of alcoholics and drugs addicts</i>	72
2.11 Hospitalizovaní v nemocnicích podle příčin hospitalizace a bydliště	
<i>Hospitalized persons by causes of hospitalization and residence</i>	74
2.12 Přehled vybraných ukazatelů zdravotního stavu obyvatelstva podle okresů	
<i>Survey of selected indices of the health state of population by districts</i>	90

SÍŤ A ČINNOST ZDRAVOTNICKÝCH ZAŘÍZENÍ
NETWORK AND ACTIVITY OF HEALTH ESTABLISHMENTS91

Grafická část:

Charts:

Struktura počtu lékařů podle druhu zařízení <i>Structure of physicians by type of establishment</i>	102
--	-----

Tabulková část:

Tables:

3.1 Celkový přehled zdravotnických zařízení <i>General survey of health establishments</i>	94
3.2 Přehled zdravotnických zařízení v okresech <i>Survey of health establishments in districts</i>	103
3.3.1 Lékaři a lůžka v léčebně preventivní péči <i>Physicians and beds in curative and preventive care</i>	104
3.3.2 Ambulantní péče v ambulantních a lůžkových zařízeních <i>Out-patient care in out-patient and in-patient establishments</i>	106
3.4 Oddělení nemocnic podle oborů <i>Hospital departments by branches</i>	108
3.5 Lůžková péče v nemocnicích dle zřizovatele <i>Bed care in hospitals by founder</i>	110
3.6 Lůžková péče ve specializovaných ústavech <i>Bed care in specialized institutes</i>	118
3.7 Počet ambulantních ošetření (vyšetření) <i>Number of out-patient examinations</i>	120
3.8 Ambulantní péče o děti a dorost <i>Out-patient care of children and adolescents</i>	121
3.9 Lékařská péče o ženy <i>Medical care of women</i>	121
3.10 Přístrojové vybavení zdravotnických zařízení <i>Medical apparatus in health establishments</i>	122

PRACOVNÍCI

MANPOWER 127

Grafická část:

Charts:

Struktura pracovníků podle kategorií <i>Structure of personnel by categories</i>	138
---	-----

Tabulková část:

Tables:

4.1 Pracovníci v evidenčním počtu podle kategorií a zřizovatele <i>Registered number of employees by categories and by founder</i>	130
4.2.1 Pracovníci v evidenčním počtu podle kategorií a okresů <i>Registered number of employees by categories and districts</i>	134
4.2.2 Smluvní pracovníci podle kategorií a okresů <i>Contractual workers by categories and districts</i>	136

4.3	Pracovníci v evidenčním počtu podle kategorií a druhů zařízení <i>Registered number of employees by categories and types of establishment</i>	139
4.4.1	Lékaři (fyzické osoby) podle hlavního oboru činnosti - muži <i>Physicians (natural persons) by main branch of activity - males</i>	144
4.4.2	Lékaři (fyzické osoby) podle hlavního oboru činnosti - ženy <i>Physicians (natural persons) by main branch of activity - females</i>	146
4.4.3	Lékaři (fyzické osoby) podle hlavního oboru činnosti - celkem <i>Physicians (natural persons) by main branch of activity - total</i>	148
4.5	Farmaceuti (fyzické osoby) podle hlavního oboru činnosti <i>Pharmacists (natural persons) by main branch of activity</i>	150
4.6.1	Dosažené atestace u lékařů <i>Specialty certificates of physicians</i>	151
4.6.2	Dosažené atestace u farmaceutů <i>Specialty certificates of pharmacists</i>	151
4.6.3	Dosažené nástavbové atestace u lékařů <i>Subspecialty certificates of physicians</i>	152
4.6.4	Dosažené nástavbové atestace u farmaceutů <i>Subspecialty certificates of pharmacists</i>	153
4.7.1	Průměrná měsíční mzda zaměstnanců podle kategorií <i>Average monthly salary of employees by category</i>	154
4.7.2	Průměrná měsíční mzda zaměstnanců v rezortu zdravotnictví podle kategorií <i>Average monthly salary of employees under the Sector of Health by category</i>	155
4.8.1	Průměrná měsíční mzda zaměstnanců v rezortu zdravotnictví podle území - celkem <i>Average monthly salary of employees under the Sector of Health by territory - total</i>	156
4.8.2	Průměrná měsíční mzda zaměstnanců v rezortu zdravotnictví podle území - lékaři <i>Average monthly salary of employees under the Sector of Health by territory - physicians</i>	157
4.8.3	Průměrná měsíční mzda zaměstnanců v rezortu zdravotnictví podle území - střední zdravotničtí pracovníci <i>Average monthly salary of employees under the Sector of Health by territory - paramedical personnel</i>	158

EKONOMICKÉ UKAZATELE

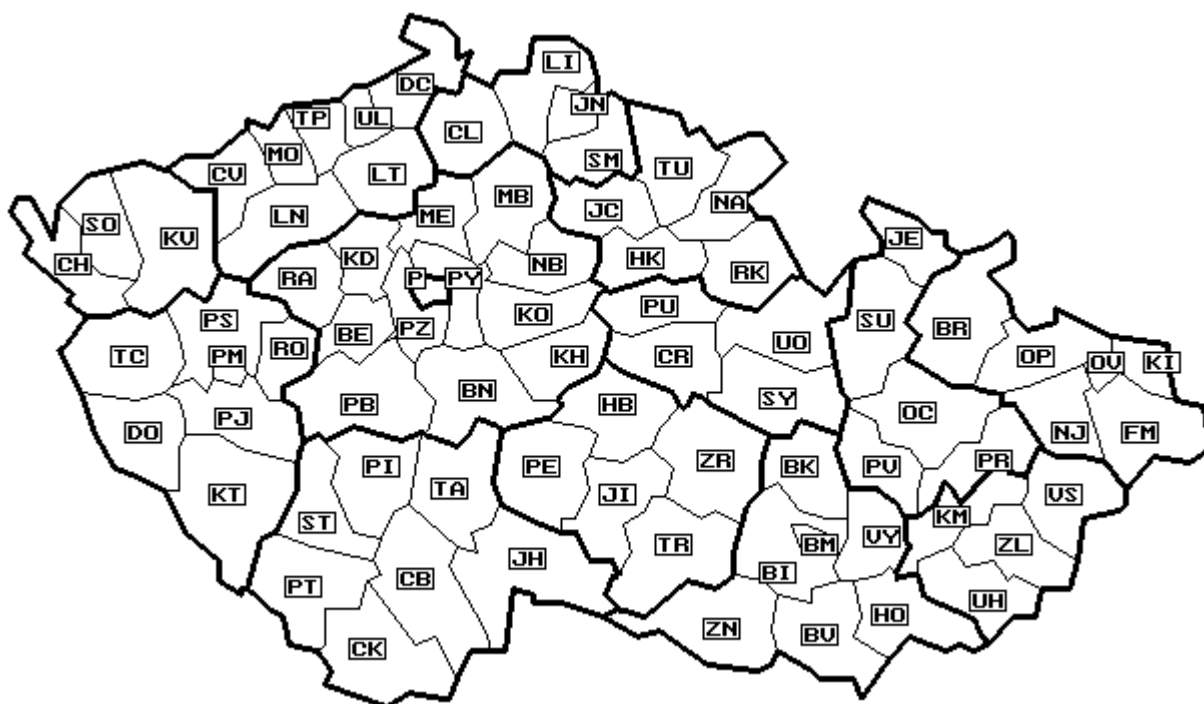
FINANCIAL DATA	159
-----------------------------	-----

Tabulková část:

Tables:

5.1	Financování zdravotnictví v ČR <i>Financing of the health services in CR</i>	161
5.2	Výdaje na zdravotnictví v ČR <i>Expenditures for health services in the CR</i>	162

Okresy České republiky
Districts of the Czech Republic



Značky v tabulkách

Ležatá čárka (-)

Nula (0; 0,0; 0,00)

Tečka (.)

Ležatý křížek (x)

Stříška (^)

v tabulce na místě čísla značí, že se jev nevyskytoval
znamená, že se jev vyskytl, ale hodnota vypočteného ukazatele je menší než polovina jednotky použité v tabulce
na místě čísla značí, že údaj není k dispozici nebo je nespolehlivý
značí, že zápis není možný z logických důvodů
ke zveřejnění údajů nebyl dán souhlas

Symbols in the tables

A dash (-)

0 or 0,0 or 0,00

A dot (.)

A skew cross (x)

A circumflex (^)

in place of a number indicates that the phenomenon did not occur

indicates that the phenomenon occurred, but the value of calculated indicator is less than half of unit used in table

in place of a number indicates that the number is not available or cannot be relied on

*indicates that the entry is not applicable for logical reasons
publication of data was not approved*

1. KAPITOLA

DEMOGRAFIE

DEMOGRAPHY

Demografická situace

K 31.12.2002 měl Plzeňský kraj 549 374 obyvatel. Bylo uzavřeno 2 921 sňatků. Počet sňatků na 1 000 obyvatel dosáhl 5,3 (v České republice 5,2). Počet rozvodů byl 1 693 a na 1 000 obyvatel dosáhl 3,1 (v České republice 3,1). Celkem se narodilo 4 905 dětí, z toho 4 886 živě. Počet živě narozených na 1 000 obyvatel byl 8,9 (v České republice 9,1). Celkem bylo hlášeno 2 390 potratů u žen s českou státní příslušností, z toho bylo 1 720 umělých přerušování těhotenství. Na 100 narozených připadalo 48,7 potratů celkem (v České republice 44,1). Procento žen užívajících antikoncepci dosáhlo 40,1 (v České republice 44,8). Zemřelo 5 944 obyvatel. Počet zemřelých na 1 000 obyvatel dosáhl 10,8 (v České republice 10,6). Kojenecká úmrtnost (počet zemřelých do 1 roku věku na 1 000 živě narozených dětí) dosáhla 2,9 (v České republice 4,1). Střední délka života při narození vyjadřuje počet let, kterých se průměrně dožije novorozenec za předpokladu zachování úmrtnostní situace z období jejího výpočtu. U mužů dosáhla 72,5, u žen 78,3 let (v České republice u mužů 72,1 a u žen 78,5).

Demographic situation

To 31.12.2002 Plzeňský kraj (Pilsen region) had 549 374 inhabitants. The number of marriages was 2 921. The number of marriages per 1 000 inhabitants was 5.3 (in Czech Republic 5.2). The number of divorces was 1 693 and per 1 000 inhabitants reached 3.1 (in Czech Republic 3.1). The total number of births was 4 905, of that 4 886 live births. The number of live births per 1 000 inhabitants was 8.9 (in Czech Republic 9.1). The total number of notified abortions in women of Czech nationality was 2 390, of that legally induced abortions (LIA) 1 720. Per 100 births there were 48.7 abortions (in Czech Republic 44.1). The percentage of women using contraception reached 40.1 (in Czech Republic 44.8). The number of deaths was 5 944. The number of deaths per 1 000 inhabitants was 10.8 (in Czech Republic 10.6). Infant mortality (number of deaths till 1 year per 1 000 live births) reached 2.9 (in Czech Republic 4.1). Life expectancy at birth expresses the average number of years of life expected for a newborn on the assumption of constant mortality situation from the time computation. For men it reached 72.5 and for women 78.3 years (in Czech Republic men 72.1, women 78.5).

1.1.1 Věková struktura obyvatelstva v kraji

Population by age in region

Věková skupina	1.7.					
	celkem		muži		ženy	
	počet	%	počet	%	počet	%
0	4 865	0,9	2 456	0,9	2 409	0,9
1-4	18 834	3,4	9 653	3,6	9 181	3,3
5-9	27 080	4,9	13 970	5,2	13 110	4,7
10-14	33 409	6,1	17 101	6,4	16 308	5,8
15-19	34 951	6,4	17 750	6,6	17 201	6,1
20-24	41 624	7,6	21 329	7,9	20 295	7,2
25-29	48 284	8,8	24 477	9,1	23 807	8,5
30-34	37 389	6,8	19 198	7,1	18 191	6,5
35-39	36 959	6,7	18 952	7,0	18 007	6,4
40-44	34 608	6,3	17 425	6,5	17 183	6,1
45-49	42 438	7,7	21 303	7,9	21 135	7,5
50-54	43 052	7,8	21 641	8,0	21 411	7,6
55-59	38 902	7,1	19 004	7,1	19 898	7,1
60-64	28 021	5,1	13 332	5,0	14 689	5,2
65-69	24 004	4,4	10 830	4,0	13 174	4,7
70-74	23 259	4,2	9 770	3,6	13 489	4,8
75-79	17 610	3,2	6 586	2,4	11 024	3,9
80-84	8 836	1,6	2 834	1,1	6 002	2,1
85-89	3 786	0,7	1 086	0,4	2 700	1,0
90-94	1 305	0,2	297	0,1	1 008	0,4
95+	153	0,0	25	0,0	128	0,0
Celkem	549 369	100,0	269 019	100,0	280 350	100,0
<i>Total</i>						
0-4	12 109	2,2	12 109	4,5	11 590	4,1
0-14	84 188	15,3	43 180	16,1	41 008	14,6
15-49	276 253	50,3	140 434	52,2	135 819	48,4
15-64	386 228	70,3	194 411	72,3	191 817	68,4
65+	78 953	14,4	31 428	11,7	47 525	17,0
Celkem 2000	551 650		270 225		281 425	
Celkem 2001	550 481		269 687		280 794	

1.1.1 Věková struktura obyvatelstva v kraji

Population by age in region

Age group	31.12.					
	total		males		females	
	number	%	number	%	number	%
0	4 912	0,9	2 529	0,9	2 383	0,8
1-4	19 019	3,5	9 700	3,6	9 319	3,3
5-9	26 402	4,8	13 642	5,1	12 760	4,6
10-14	33 183	6,0	16 965	6,3	16 218	5,8
15-19	34 736	6,3	17 631	6,6	17 105	6,1
20-24	40 638	7,4	20 854	7,8	19 784	7,1
25-29	48 717	8,9	24 633	9,2	24 084	8,6
30-34	38 110	6,9	19 529	7,3	18 581	6,6
35-39	37 072	6,7	19 014	7,1	18 058	6,4
40-44	33 995	6,2	17 110	6,4	16 885	6,0
45-49	41 945	7,6	21 091	7,8	20 854	7,4
50-54	42 800	7,8	21 501	8,0	21 299	7,6
55-59	40 179	7,3	19 611	7,3	20 568	7,3
60-64	28 639	5,2	13 659	5,1	14 980	5,3
65-69	23 649	4,3	10 676	4,0	12 973	4,6
70-74	23 277	4,2	9 822	3,7	13 455	4,8
75-79	17 608	3,2	6 618	2,5	10 990	3,9
80-84	9 420	1,7	3 020	1,1	6 400	2,3
85+	3 561	0,6	1 017	0,4	2 544	0,9
90-94	1 349	0,2	300	0,1	1 049	0,4
95+	163	0,0	27	0,0	136	0,0
Celkem	549 374	100,0	268 949	100,0	280 425	100,0
Total						
0-4	23 931	4,4	12 229	4,5	11 702	4,2
0-14	83 516	15,2	42 836	15,9	40 680	14,5
15-49	275 213	50,1	139 862	52,0	135 351	48,3
15-64	386 831	70,4	194 633	72,4	192 198	68,5
65+	79 027	14,4	31 480	11,7	47 547	17,0
Total 2000	551 281		270 012		281 269	
Total 2001	549 600		269 194		280 406	

1.1.2 Věková struktura obyvatelstva v okresech

Population by age in districts

Věková skupina	1.7.					
	celkem		muži		ženy	
	počet	%	počet	%	počet	%
	Domažlice					
0-4	2 599	4,4	1 364	4,7	1 235	4,2
0-14	9 666	16,5	4 958	17,2	4 708	15,9
15-49	30 218	51,7	15 537	53,8	14 681	49,6
15-64	40 956	70,1	20 921	72,5	20 035	67,7
65+	7 830	13,4	2 991	10,4	4 839	16,4
Celkem	58 452	100,0	28 870	100,0	29 582	100,0
	Klatovy					
0-4	3 795	4,3	1 937	4,5	1 858	4,2
0-14	14 055	16,0	7 294	16,9	6 761	15,1
15-49	44 732	50,8	22 884	52,9	21 848	48,8
15-64	60 728	69,0	30 784	71,1	29 944	66,9
65+	13 251	15,1	5 193	12,0	8 058	18,0
Celkem	88 034	100,0	43 271	100,0	44 763	100,0
	Plzeň-město					
0-4	6 421	3,8	3 241	4,0	3 180	3,7
0-14	23 974	14,3	12 209	15,2	11 765	13,6
15-49	84 396	50,5	42 213	52,5	42 183	48,6
15-64	118 203	70,7	58 171	72,4	60 032	69,2
65+	24 936	14,9	9 999	12,4	14 937	17,2
Celkem	167 113	100,0	80 379	100,0	86 734	100,0
	Plzeň-jih					
0-4	2 954	4,4	1 541	4,6	1 413	4,1
0-14	10 879	16,0	5 661	16,9	5 218	15,2
15-49	33 698	49,7	17 364	51,8	16 334	47,7
15-64	46 600	68,7	23 797	70,9	22 803	66,6
65+	10 314	15,2	4 088	12,2	6 226	18,2
Celkem	67 793	100,0	33 546	100,0	34 247	100,0
	Plzeň-sever					
0-4	3 318	4,5	1 718	4,7	1 600	4,3
0-14	12 400	16,9	6 346	17,5	6 054	16,4
15-49	37 189	50,8	19 046	52,6	18 143	49,1
15-64	50 725	69,3	25 830	71,4	24 895	67,3
65+	10 056	13,7	4 024	11,1	6 032	16,3
Celkem	73 181	100,0	36 200	100,0	36 981	100,0
	Rokycany					
0-4	1 982	4,3	1 013	4,5	969	4,2
0-14	7 284	16,0	3 703	16,5	3 581	15,4
15-49	22 825	50,0	11 762	52,5	11 063	47,6
15-64	31 284	68,5	15 933	71,1	15 351	66,0
65+	7 090	15,5	2 760	12,3	4 330	18,6
Celkem	45 658	100,0	22 396	100,0	23 262	100,0

1.1.2 Věková struktura obyvatelstva v okresech

Population by age in districts

Age group	31.12.					
	total		males		females	
	number	%	number	%	number	%
	Domazlice					
0-4	2 630	4,5	1 384	4,8	1 246	4,2
0-14	9 597	16,4	4 912	17,0	4 685	15,8
15-49	30 114	51,5	15 472	53,6	14 642	49,5
15-64	41 002	70,2	20 928	72,6	20 074	67,8
65+	7 840	13,4	3 006	10,4	4 834	16,3
Total	58 439	100,0	28 846	100,0	29 593	100,0
	Klatovy					
0-4	3 762	4,3	1 916	4,4	1 846	4,1
0-14	13 862	15,8	7 174	16,6	6 688	14,9
15-49	44 624	50,8	22 794	52,8	21 830	48,8
15-64	60 860	69,2	30 837	71,4	30 023	67,1
65+	13 207	15,0	5 157	11,9	8 050	18,0
Total	87 929	100,0	43 168	100,0	44 761	100,0
	Plzeň-město					
0-4	6 404	3,8	3 240	4,0	3 164	3,7
0-14	23 586	14,1	12 027	15,0	11 559	13,4
15-49	84 013	50,4	42 053	52,4	41 960	48,5
15-64	118 130	70,8	58 145	72,5	59 985	69,3
65+	25 043	15,0	10 067	12,5	14 976	17,3
Total	166 759	100,0	80 239	100,0	86 520	100,0
	Plzeň-jih					
0-4	2 941	4,3	1 554	4,6	1 387	4,0
0-14	10 833	15,9	5 660	16,8	5 173	15,1
15-49	33 760	49,6	17 375	51,6	16 385	47,7
15-64	46 853	68,9	23 924	71,0	22 929	66,8
65+	10 313	15,2	4 094	12,2	6 219	18,1
Total	67 999	100,0	33 678	100,0	34 321	100,0
	Plzeň-sever					
0-4	3 307	4,5	1 691	4,7	1 616	4,4
0-14	12 291	16,8	6 267	17,3	6 024	16,3
15-49	37 098	50,7	18 993	52,5	18 105	48,9
15-64	50 843	69,5	25 890	71,5	24 953	67,4
65+	10 063	13,7	4 030	11,1	6 033	16,3
Total	73 197	100,0	36 187	100,0	37 010	100,0
	Rokycany					
0-4	1 978	4,3	1 005	4,5	973	4,2
0-14	7 213	15,8	3 677	16,4	3 536	15,2
15-49	22 718	49,8	11 690	52,3	11 028	47,5
15-64	31 292	68,7	15 928	71,2	15 364	66,2
65+	7 074	15,5	2 757	12,3	4 317	18,6
Total	45 579	100,0	22 362	100,0	23 217	100,0

1.1.2 Věková struktura obyvatelstva v okresech*Population by age in districts*

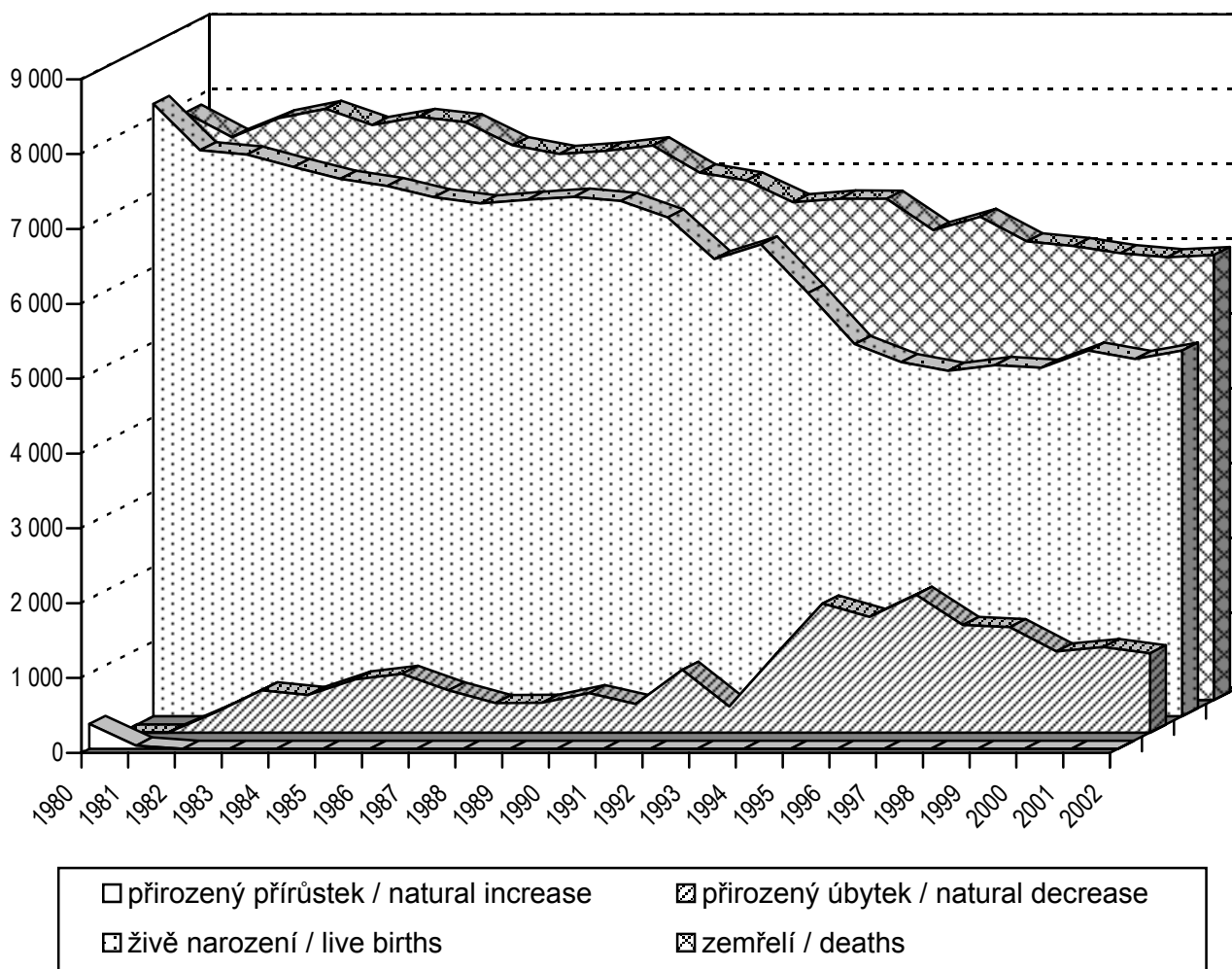
Věková skupina	1.7.					
	celkem		muži		ženy	
	počet	%	počet	%	počet	%
	Tachov					
0-4	2 458	5,4	1 296	5,8	1 162	5,0
0-14	9 440	20,7	4 883	21,8	4 557	19,6
15-49	27 778	60,8	14 165	63,2	13 613	58,5
15-64	36 625	80,2	18 519	82,7	18 106	77,8
65+	5 354	11,7	2 161	9,6	3 193	13,7
Celkem	51 419	112,6	25 563	114,1	25 856	111,2

1.1.2 Věková struktura obyvatelstva v okresech

Population by age in districts

Age group	31.12.					
	total		males		females	
	number	%	number	%	number	%
	Tachov					
0-4	2 447	5,4	1 296	5,8	1 151	5,0
0-14	9 304	20,4	4 827	21,6	4 477	19,3
15-49	27 687	60,7	14 096	63,0	13 591	58,5
15-64	36 683	80,5	18 534	82,9	18 149	78,2
65+	5 392	11,8	2 171	9,7	3 221	13,9
Total	51 379	112,7	25 532	114,2	25 847	111,3

Vývoj demografických ukazatelů
Trend of demographic indices



1.2 Pohyb obyvatelstva

Movement of population

Ukazatel <i>Index</i>			2002	2001
Sňatky <i>Marriages</i>	absolutně na 1 000 obyvatel	<i>number</i> <i>per 1 000 inhabitants</i>	2 921 5,3	2 942 5,3
Rozvody <i>Divorces</i>	absolutně na 1 000 obyvatel	<i>number</i> <i>per 1 000 inhabitants</i>	1 693 3,1	1 696 3,1
Živě narození <i>Live births</i>	absolutně na 1 000 obyvatel	<i>number</i> <i>per 1 000 inhabitants</i>	4 886 8,9	4 774 8,7
Mrtvě narození <i>Still births</i>	absolutně na 1 000 narozených	<i>number</i> <i>per 1 000 births</i>	19 3,9	14 2,9
Potraty celkem <i>Abortions total</i>	absolutně na 100 narozených	<i>number</i> <i>per 100 births</i>	2 390 48,7	2 544 53,1
z toho: UPT o.w.: LIA	absolutně na 100 narozených	<i>number</i> <i>per 100 births</i>	1 720 35,1	1 833 38,3
Zemřelí celkem <i>Deaths</i>	absolutně na 1 000 obyvatel	<i>number</i> <i>per 1 000 inhabitants</i>	5 944 10,8	5 917 10,7
Zemřelí do 1 roku <i>Deaths under 1 year of age</i>	absolutně na 1 000 živě narozených	<i>number</i> <i>per 1 000 live births</i>	14 2,9	17 3,6
Zemřelí do 28 dnů <i>Deaths under 28 days of age</i>	absolutně na 1 000 živě narozených	<i>number</i> <i>per 1 000 live births</i>	6 1,2	7 1,5
Přirozený přírůstek <i>Natural increase</i>	absolutně na 1 000 obyvatel	<i>number</i> <i>per 1 000 inhabitants</i>	- 1 058 - 1,9	- 1 143 - 2,1
Přírůstek stěhováním <i>Migration increase</i>	absolutně na 1 000 obyvatel	<i>number</i> <i>per 1 000 inhabitants</i>	832 1,5	- 61 - 0,1
Celkový přírůstek <i>Total increase</i>	absolutně na 1 000 obyvatel	<i>number</i> <i>per 1 000 inhabitants</i>	- 226 - 0,4	- 1 204 - 2,2
Střední délka života při narození ¹⁾ <i>Life expectancy at birth</i> "	muži ženy	<i>males</i> <i>females</i>	72,5 78,3	72,2 78,1

¹⁾ Střední délka života při narození za kraje se počítá za období dvou let (předchozí a uvedený)

¹⁾ *Life expectancy at birth is calculated for two years (previous and stated)*

1.3 Střední stav a pohyb obyvatelstva v okresech

Mid year population and movement of population in districts

Území <i>Territory</i>	Počet obyvatel k 1.7. <i>Number of inhabitants to 1.7.</i>	Sňatky <i>Marriages</i>	Rozvody <i>Divorces</i>	Potraty celkem <i>Abortions total</i>	z toho UPT o.w.: <i>LIA</i>	% žen užívajících antikoncepci ¹⁾ <i>% of women using contraception ¹⁾</i>
						na 1 000 obyvatel <i>per 1 000 inhabitants</i>
ČR	10 200 774	5,2	3,1	4,0	2,8	44,8
Plzeňský kraj	549 369	5,3	3,1	4,4	3,1	40,1
Domažlice	58 879	5,9	2,8	3,8	2,4	32,0
Klatovy	87 800	5,1	2,5	3,5	2,8	29,4
Plzeň-město	164 065	5,7	3,7	5,0	3,5	70,6
Plzeň-jih	68 343	4,9	2,5	4,0	2,8	24,7
Plzeň-sever	73 388	5,2	3,0	4,1	2,9	14,2
Rokycany	45 656	4,6	3,1	4,7	3,4	30,1
Tachov	51 238	5,1	3,4	5,0	4,0	36,3

¹⁾ Napočteno na ženy ve věku 15-49 let¹⁾ Calculated per females at age 15-49

1.3 Střední stav a pohyb obyvatelstva v okresech

Mid year population and movement of population in districts

Území <i>Territory</i>	Živě narození <i>Live births</i>	Zemřelí <i>Deaths</i>			Živě narození <i>Live births</i>	Zemřelí <i>Deaths</i>	Přirozený přírůstek <i>Natural increase</i>	Úmrtnost <i>Mortality rate</i>	
		celkem <i>total</i>	do 1 roku <i>till 1 year</i>	do 28 dnů <i>till 28 days</i>				na 1 000 obyvatel <i>per 1 000 inhab.</i>	
			kojenecká <i>infant</i>	novoroz. <i>neonatal</i>					
ČR	92 786	108 243	385	251	9,1	10,6	-1,5	4,1	2,7
Plzeňský kraj	4 886	5 944	14	6	8,9	10,8	-1,9	2,9	1,2
Domažlice	532	628	2	1	9,0	10,7	-1,6	3,8	1,9
Klatovy	796	1 039	2	-	9,1	11,8	-2,8	2,5	-
Plzeň-město	1 446	1 743	2	1	8,8	10,6	-1,8	1,4	0,7
Plzeň-jih	615	792	2	-	9,0	11,6	-2,6	3,3	-
Plzeň-sever	645	787	2	2	8,8	10,7	-1,9	3,1	3,1
Rokycany	376	530	1	1	8,2	11,6	-3,4	2,7	2,7
Tachov	476	425	3	1	9,3	8,3	1,0	6,3	2,1

1.4 Živě narození podle věku matky

Live births by age of mother

Věk matky <i>Age of mother</i>	Živě narození <i>Live births</i>					
	absolutně <i>number</i>			na 1 000 žen <i>per 1 000 females</i>		
	celkem	chlapci	dívky	total	boys	girls
-14	1	1	-	-	-	-
15-19	195	91	104	11,3	5,3	6,0
20-24	1 250	640	610	61,6	31,5	30,1
25-29	2 242	1 185	1 057	94,2	49,8	44,4
30-34	884	445	439	48,6	24,5	24,1
35-39	268	134	134	14,9	7,4	7,4
40-44	45	22	23	2,6	1,3	1,3
45-49	1	1	-	0,0	0,0	-
50+	-	-	-	-	-	-
Celkem ¹⁾	4 886	2 519	2 367	36,0	18,5	17,4
Total ¹⁾						
Celkem 2000 ¹⁾	4 887	2 517	2 370	35,4	18,3	17,2
Celkem 2001 ¹⁾	4 774	2 363	2 411	34,7	17,2	17,5
Úhrnná plodnost Total fertility rate				1,2		
Úhrnná plodnost 2000				1,2		
Úhrnná plodnost 2001				1,1		

¹⁾ Napočteno na 1 000 žen ve věku 15-49 let¹⁾ Calculated per 1 000 females at age 15-49

1.5 Specifická úmrtnost

Specific mortality rate

Věková skupina <i>Age group</i>	Zemřelí <i>Deaths</i>					
	absolutně <i>number</i>			na 1 000 obyvatel <i>per 1 000 inhabitants</i>		
	celkem	muži	ženy	<i>total</i>	<i>males</i>	<i>females</i>
0	14	9	5	2,9	3,7	2,1
1-4	6	5	1	0,3	0,5	0,1
5-9	2	1	1	0,1	0,1	0,1
10-14	7	6	1	0,2	0,4	0,1
15-19	16	8	8	0,5	0,5	0,5
20-24	22	18	4	0,5	0,8	0,2
25-29	32	23	9	0,7	0,9	0,4
30-34	27	21	6	0,7	1,1	0,3
35-39	41	32	9	1,1	1,7	0,5
40-44	59	42	17	1,7	2,4	1,0
45-49	143	101	42	3,4	4,7	2,0
50-54	216	143	73	5,0	6,6	3,4
55-59	331	228	103	8,5	12,0	5,2
60-64	373	257	116	13,3	19,3	7,9
65-69	537	329	208	22,4	30,4	15,8
70-74	886	515	371	38,1	52,7	27,5
75-79	1 101	537	564	62,5	81,5	51,2
80-84	972	385	587	110,0	135,9	97,8
85+	1 159	372	787	221,0	264,2	205,2
Celkem <i>Total</i>	5 944	3 032	2 912	10,8	11,3	10,4
Celkem 2000	5 970	3 018	2 952	10,8	11,2	10,5
Celkem 2001	5 917	2 918	2 999	10,7	10,8	10,7

1.6.1 Zemřelí a úmrtnost podle příčin smrti - muži

Deaths and mortality rate by causes of death - males

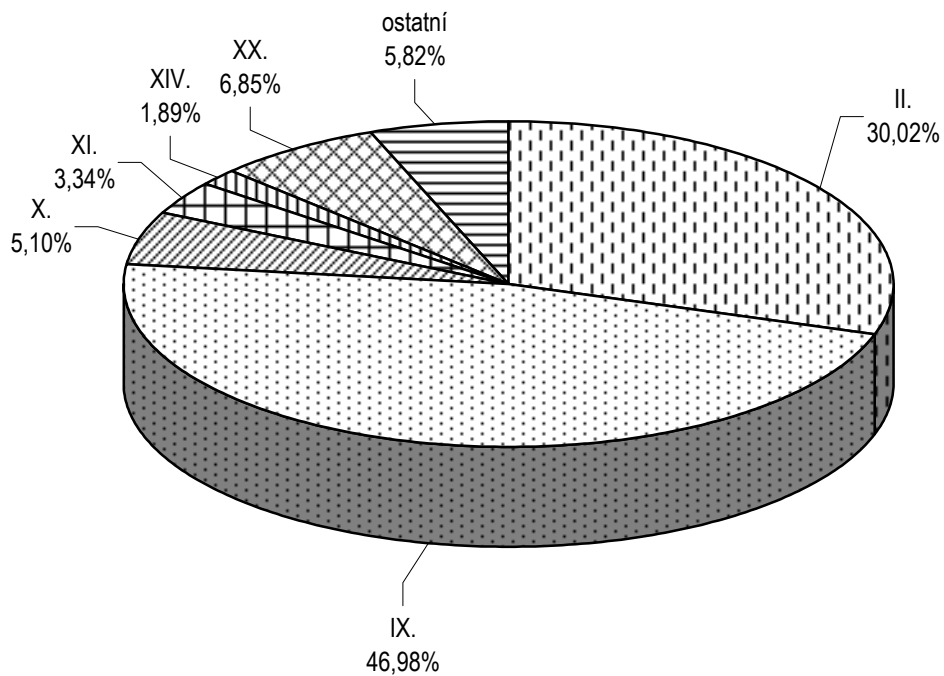
Název kapitoly, diagnózy	Kód diagnózy (MKN-10)	Zemřelí		Standardi- zovaná úmrtnost
		absolutně	na 100 000 mužů	
I. Některé infekční a parazitární nemoci	A00-B99	15	5,6	5,6
z toho: tbc dýchacího ústrojí	A15-A16	6	2,2	2,3
jiná tbc	A17-A19	-	-	-
virová encefalitida	A83-A86	-	-	-
ost. virové infekce centrální nervové soust.	A80-A82, A87-A89	-	-	-
virová hepatitida	B15-B19	1	0,4	0,3
II. Novotvary	C00-D48	972	361,3	346,5
z toho: ZN průdušnice, průdušky a plíce	C33-C34	256	95,2	89,2
III. Nemoci krve, krvetvorných orgánů a některé poruchy mechanismu imunity	D50-D89	5	1,9	2,1
IV. Nemoci endokrinní, výživy a přeměny látek	E00-E90	47	17,5	17,4
V. Poruchy duševní a poruchy chování	F00-F99	11	4,1	3,9
VI. Nemoci nervové soustavy	G00-G99	62	23,0	24,1
VII. Nemoci oka a očních adnex	H00-H59	-	-	-
VIII. Nemoci ucha a bradavkového výběžku	H60-H95	-	-	-
IX. Nemoci oběhové soustavy	I00-I99	1 369	508,9	542,2
z toho: chronické revmatické choroby srdeční	I05-I09	9	3,3	3,1
esenciální (primární) hypertenze	I10	-	-	-
jiné hypertenzní nemoci	I11-I15	59	21,9	22,0
akutní a pokračující infarkt myokardu	I21-I22	259	96,3	94,1
ostatní ischemické nemoci srdeční	I20, I23-I25	251	93,3	103,7
jiné formy srdečního onemocnění	I30-I52	89	33,1	32,2
cévní nemoci mozku	I60-I69	442	164,3	174,7
X. Nemoci dýchací soustavy	J00-J99	148	55,0	58,9
z toho: chřipka	J10-J11	-	-	-
zánět plic	J12-J18	70	26,0	30,5
XI. Nemoci trávicí soustavy	K00-K93	103	38,3	38,5
XII. Nemoci kůže a podkožního vaziva	L00-L99	-	-	-
XIII. Nemoci svalové a kosterní soustavy a pojivové tkáně	M00-M99	2	0,7	0,6
XIV. Nemoci močové a pohlavní soustavy	N00-N99	51	19,0	21,8
XV. Těhotenství, porod a šestinedělí	O00-O99	-	x	0
XVI. Některé stavy vzniklé v perinatálním období	P00-P96	4	1,5	2,6
XVII. Vrozené vady, deformace a chromosomální abnormality	Q00-Q99	1	0,4	0,7
XVIII. Příznaky, znaky a abnormální klin. a labor. nálezy nezařa	R00-R99	24	8,9	10,2
XX. Vnější příčiny nemocnosti a úmrtnosti (= XIX. Poranění a otravy)	V01-Y98	218	81,0	79,1
z toho: úmyslné sebepoškození	X60-X84	62	23,0	21,5
Celkem	A00-Y98	3 032	1 127,1	1 154,6
Celkem 2000		3 018	1 116,8	1 144,1
Celkem 2001		2 918	1 075,0	1 111,7

1.6.2 Zemřelí a úmrtnost podle příčin smrti - ženy

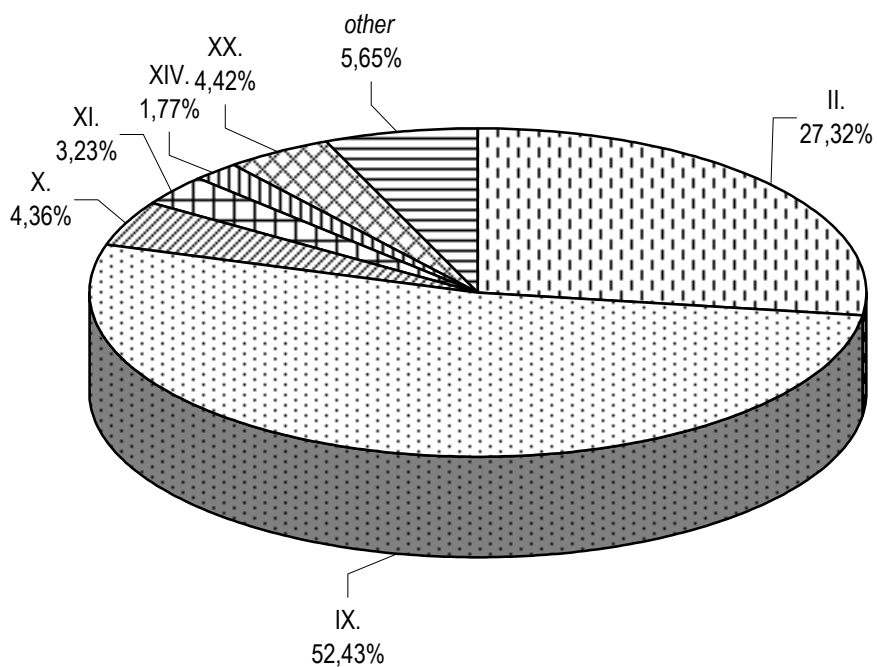
Deaths and mortality rate by causes of death - females

Name of chapter, diagnosis	Code of diagnosis (ICD-10)	Deaths		Standardized mortality rate
		number	per 100 000 females	
I. Certain infectious and parasitic diseases	A00-B99	11	3,9	2,8
ow. : respiratory tuberculosis	A15-A16	2	0,7	0,5
other tuberculosis	A17-A19	-	-	-
viral encephalitis	A83-A86	-	-	-
other viral infections of the central nervous system	A80-A82, A87-A89	-	-	-
viral hepatitis	B15-B19	-	-	-
II. Neoplasms	C00-D48	754	268,9	186,8
o.w. : MN of trachea, bronchus and lung	C33-C34	63	22,5	16,8
III. Diseases of the blood and blood-forming organs and certain disorders immune mechanism	D50-D89	1	0,4	0,3
IV. Endocrine, nutritional and metabolic diseases	E00-E90	63	22,5	14,9
V. Mental and behavioural disorders	F00-F99	-	-	-
VI. Diseases of the nervous system	G00-G99	83	29,6	19,4
VII. Diseases of the eye and adnexa	H00-H59	-	-	-
VIII. Diseases of the ear and mastoid process	H60-H95	-	-	-
IX. Diseases of the circulatory system	I00-I99	1 591	567,5	358,5
o.w. : chronic rheumatic heart diseases	I05-I09	7	2,5	1,5
essential (primary) hypertension	I10	-	-	-
other hypertensive diseases	I11-I15	65	23,2	14,2
acute and subsequent myocardial infarction	I21-I22	221	78,8	49,4
other ischaemic heart diseases	I20, I23-I25	239	85,3	52,9
other forms of heart disease	I30-I52	87	31,0	20,4
cerebrovascular diseases	I60-I69	615	219,4	138,8
X. Diseases of the respiratory system	J00-J99	124	44,2	29,8
o.w. : influenza	J10-J11	-	-	-
pneumonia	J12-J18	66	23,5	16,2
XI. Diseases of the digestive system	K00-K93	92	32,8	22,1
XII. Diseases of the skin and subcutaneous tissue	L00-L99	1	0,4	0,2
XIII. Diseases of the musculoskeletal system and connective tiss	M00-M99	2	0,7	0,5
XIV. Diseases of the genitourinary system	N00-N99	57	20,3	12,1
XV. Pregnancy, childbirth and the puerperium	O00-O99	-	-	-
XVI. Certain conditions originating in the perinatal period	P00-P96	3	1,1	2,0
XVII. Congenital malformations, deformations and chrom. abnorm	Q00-Q99	1	0,4	0,3
XVIII. Symptoms, signs and abnormal clinical and laboratory findi	R00-R99	15	5,4	3,9
XX. External causes of morbidity and mortality (= XIX. Injury & poisoning)	V01-Y98	114	40,7	30,2
o.w. : intentional self-harm	X60-X84	23	8,2	6,3
Total	A00-Y98	2 912	1 038,7	684,2
Total 2000		2 952	1 048,9	704,7
Total 2001		2 999	1 063,2	708,9

Standardizovaná úmrtnost podle příčin smrti - muži
Standardized mortality rate by cause of death - males



Standardizovaná úmrtnost podle příčin smrti - ženy
Standardized mortality rate by cause of death - females



1.7.1 Zemřelí do 1 roku podle příčin smrti

Deaths till 1 year by causes of death

Název kapitoly, diagnózy	Kód dg. (MKN-10)	Celkem	Chlapci	Dívky
I. Některé infekční a parazitární nemoci	A00-B99	-	-	-
X. Nemoci dýchací soustavy	J00-J99	3	2	1
z toho: zánět plic	J12-J18	2	1	1
XI. Nemoci trávicí soustavy	K00-K93	1	-	1
XVI. Některé stavy vzniklé v perinatálním období	P00-P96	7	4	3
z toho: postižení plodu a novorozence komplikacemi lůžka, pupečníku a blan	P02	-	-	-
pomalý růst a podvýživa plodu	P05	-	-	-
poruchy v souvislosti se zkráceným trváním těhot. a nízkou porodní hmotností, NJ	P07	1	1	-
postižení jinými komplikacemi porodní činnosti a porodu a poranění za porodu	P03, P10-P15	-	-	-
respirační poruchy specifické pro perinatální období	P20-P28	1	1	-
krvácivé stavy a hematologické poruchy plodu a novorozence	P50-P61	3	1	2
XVII. Vrozené vady, deformace a chromosomální abnormality	Q00-Q99	-	-	-
z toho: anencephalie a podobné vrozené vady	Q00	-	-	-
spina bifida	Q05	-	-	-
jiné vrozené vady nervové soustavy	Q01-Q04, Q06-Q07	-	-	-
vrozené vady oběhové soustavy	Q20-Q28	-	-	-
vrozené vady dýchací soustavy	Q30-Q34	-	-	-
jiné vrozené vady trávicí soustavy	Q38-Q45	-	-	-
vrozené vady pohlavních orgánů a močové soustavy	Q50-Q56, Q60-Q64	-	-	-
XX. Vnější příčiny nemocnosti a úmrtnosti (= XIX. Poranění a otravy)	V01-Y98	-	-	-
z toho: vdechnutí nebo polknutí potravy jako příčina ucpání dýchacích cest	W79	-	-	-
Ostatní (II. - IX., XII. - XV., XVIII.)		3	3	-
Celkem	A00-Y98	14	9	5
Celkem 2000		25	12	13
Celkem 2001		17	14	3

1.7.2 Úmrtnost do 1 roku *) podle příčin smrti

*Mortality rate till 1 year *) by causes of death*

Name of chapter, diagnosis	Code of dg. (ICD-10)	Total	Boys	Girls
I. <i>Certain infectious and parasitic diseases</i>	A00-B99	-	-	-
X. <i>Diseases of the respiratory system</i>	J00-J99	0,61	0,79	0,42
o.w. : <i>pneumonia</i>	J12-J18	0,41	0,40	0,42
XI. <i>Diseases of the digestive system</i>	K00-K93	0,20	-	0,42
XVI. <i>Certain conditions originating in the perinatal period</i>	P00-P96	1,43	1,59	1,27
o.w. : <i>fetus and newborn affected by complications of placenta, cord and membranes</i>	P02	-	-	-
<i>slow fetal growth and fetal malnutrition</i>	P05	-	-	-
<i>disorders related to short gestation and low birth weight, not elsewhere classified</i>	P07	0,20	0,40	-
<i>fetus and newborn affected by other compl. of labour and delivery and birth trauma</i>	P03, P10-P15	-	-	-
<i>respiratory disorders specific to the perinatal period</i>	P20-P28	0,20	0,40	-
<i>haemorrhagic and haematological disorders of fetus and newborn</i>	P50-P61	0,61	0,40	0,84
XVII. <i>Congenital malformations, deformations and chromosomal abnormalities</i>	Q00-Q99	-	-	-
o.w. : <i>anencephaly and similar malformations</i>	Q00	-	-	-
<i>spina bifida</i>	Q05	-	-	-
<i>other congenital malformations of the nervous sys.</i>	Q01-Q04, Q06-Q07	-	-	-
<i>congenital malformations of the circulatory system</i>	Q20-Q28	-	-	-
<i>congenital malformations of the respiratory system</i>	Q30-Q34	-	-	-
<i>other congenital malformations of the digestive sys.</i>	Q38-Q45	-	-	-
<i>congenital malformations of genital organs and the urinary system</i>	Q50-Q56, Q60-Q64	-	-	-
XX. <i>External causes of morbidity and mortality</i>	V01-Y98	-	-	-
(= XIX. <i>Injury and poisoning</i>)				
o.w. : <i>inhalation and ingestion of food causing obstruction of respiratory tract</i>	W79	-	-	-
Others (II. - IX., XII. - XV., XVIII.)		0,61	1,19	-
Total	A00-Y98	2,87	3,57	2,11
Total 2000		5,12	4,77	5,49
Total 2001		3,56	5,92	1,24

*) Zemřelí do 1 roku na 1 000 živě narozených

*) Deaths till 1 year per 1 000 live born

1.8.1 Potraty podle věku, druhu a způsobu provedení

Abortions by age, category and method

Věková skupina <i>Age group</i>	Samovolné potraty <i>Spontaneous abortions</i>	Umělá přerušení těhotenství <i>Legally induced abortions</i>				Ostatní potraty <i>Other abortions</i>	Mimoděložní těhotenství <i>Ectopic pregnancies</i>	Potraty celkem <i>Abortions total</i>
		miniinter-rupce <i>menstrual regulations</i>	jiná legální <i>others</i>	celkem <i>total</i>	z toho ze zdrav. důvodů <i>o.w.: therap. abortions</i>			
absolutně number								
-14	-	-	-	-	-	-	-	-
15-19	26	91	53	144	7	-	2	172
20-24	146	236	78	314	45	-	11	471
25-29	233	361	98	459	108	-	38	730
30-34	90	321	61	382	84	-	22	494
35-39	68	256	42	298	81	-	9	375
40-44	17	85	20	105	94	-	3	125
45-49	3	12	5	17	16	-	2	22
50+	-	1	-	1	1	-	-	1
Celkem	583	1 363	357	1 720	436	-	87	2 390
na 1 000 žen per 1 000 females								
15-19	1,51	5,29	3,08	8,37	0,41	-	0,12	10,00
20-24	7,19	11,63	3,84	15,47	2,22	-	0,54	23,21
25-29	9,79	15,16	4,12	19,28	4,54	-	1,60	30,66
30-34	4,95	17,65	3,35	21,00	4,62	-	1,21	27,16
35-39	3,78	14,22	2,33	16,55	4,50	-	0,50	20,83
40-44	0,99	4,95	1,16	6,11	5,47	-	0,17	7,27
45-49	0,14	0,57	0,24	0,80	0,76	-	0,09	1,04
Celkem ¹⁾	4,29	10,04	2,63	12,66	3,21	-	0,64	17,60
Celkem 2000 ¹⁾	4,75	10,54	2,70	13,24	3,45	-	0,83	18,82
Celkem 2001 ¹⁾	4,45	10,60	2,78	13,38	3,52	-	0,74	18,57
na 100 narozených per 100 births								
-14	-	-	-	-	-	-	-	-
15-19	13,27	46,43	27,04	73,47	3,57	-	1,02	87,76
20-24	11,62	18,79	6,21	25,00	3,58	-	0,88	37,50
25-29	10,37	16,07	4,36	20,43	4,81	-	1,69	32,49
30-34	10,15	36,19	6,88	43,07	9,47	-	2,48	55,69
35-39	25,09	94,46	15,50	109,96	29,89	-	3,32	138,38
40-44	36,96	184,78	43,48	228,26	204,35	-	6,52	271,74
45-49	300,00	1 200,00	500,00	1 700,00	1 600,00	-	200,00	2 200,00
Total	11,89	27,79	7,28	35,07	8,89	-	1,77	48,73
Celkem 2000 ¹⁾	13,36	29,63	7,59	37,22	9,69	-	2,35	52,93
Celkem 2001 ¹⁾	12,74	30,33	7,96	38,28	10,09	-	2,11	53,13

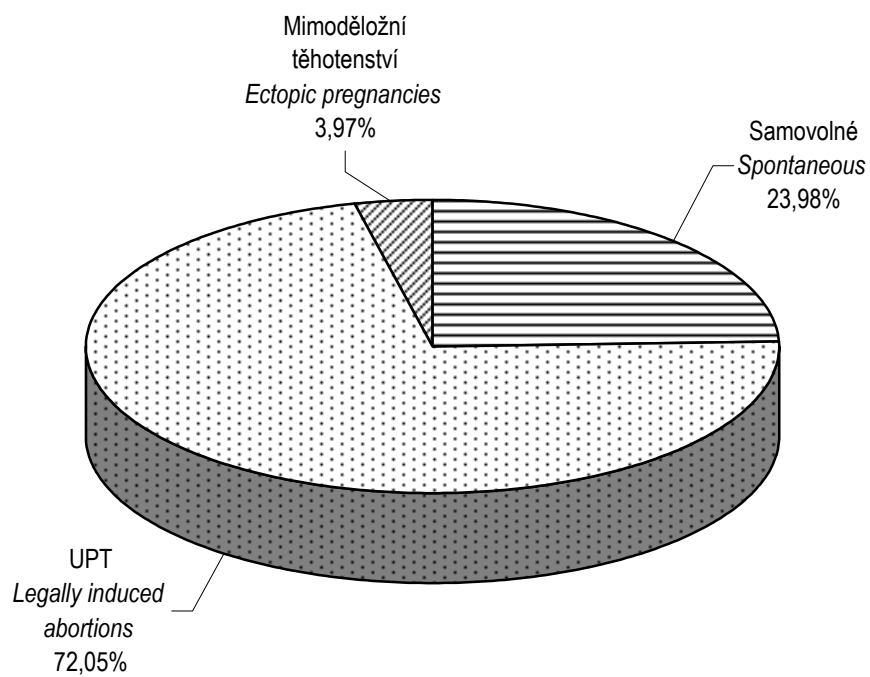
¹⁾ Na 1 000 žen ve věku 15-49 let¹⁾ Per 1 000 females at age 15-49

1.8.2 Potraty podle okresu, druhu a způsobu provedení

Abortions by district, category and method

Území <i>Territory</i>	Samovolné potraty <i>Spontaneous abortions</i>	Umělá přerušení těhotenství <i>Legally induced abortions</i>				Ostatní potraty <i>Other abortions</i>	Mimoděložní těhotenství <i>Ectopic pregnancies</i>	Potraty celkem <i>Abortions total</i>
		miniinter- rupce <i>menstrual regulations</i>	jiná legální <i>others</i>	celkem <i>total</i>	z toho ze zdrav. důvodů <i>o.w.: therap. abortions</i>			
absolutně number								
ČR	10 853	23 322	5 528	28 850	5 429	23	1 266	40 992
Plzeňský kraj	583	1 363	357	1 720	436	-	87	2 390
Domažlice	71	117	27	144	37	-	9	224
Klatovy	58	203	45	248	29	-	2	308
Plzeň-město	208	442	125	567	175	-	41	816
Plzeň-jih	75	150	38	188	62	-	8	271
Plzeň-sever	74	164	48	212	51	-	15	301
Rokycany	55	124	30	154	46	-	4	213
Tachov	42	163	44	207	36	-	8	257
na 100 narozených per 100 births								
ČR	11,66	25,06	5,94	31,01	5,83	0,02	1,36	44,06
Plzeňský kraj	11,89	27,79	7,28	35,07	8,89	-	1,77	48,73
Domažlice	13,35	30,64	5,08	27,07	6,95	-	1,69	42,11
Klatovy	7,26	25,41	5,63	31,04	3,63	-	0,25	38,55
Plzeň-město	14,33	30,46	8,61	39,08	12,06	-	2,83	56,24
Plzeň-jih	12,14	24,27	6,15	30,42	10,03	-	1,29	43,85
Plzeň-sever	11,42	25,31	7,41	32,72	7,87	-	2,31	46,45
Rokycany	14,55	32,80	7,94	40,74	12,17	-	1,06	56,35
Tachov	8,77	34,03	9,19	43,22	7,52	-	1,67	53,65

Potraty podle druhu a způsobu provedení
Abortions by category and method



2. KAPITOLA

ZDRAVOTNÍ STAV

HEALTH STATUS

Zdravotní stav

Všechny údaje o zdravotním stavu jsou za rok 2002, s výjimkou zhoubných novotvarů, které jsou za rok 2001.

Zhoubných novotvarů bylo hlášeno 1 733 u mužů a 1 832 u žen. Na 100 000 mužů 642,6 (v ČR 573,8). Na 100 000 žen 652,4 (v ČR 559,4).

Pohlavní nemoci. Hlášeno bylo 17 případů onemocnění syphilis u mužů a 24 u žen. Na 100 000 obyvatel 6,3 onemocnění u mužů (v ČR 10,0) a 8,6 u žen (v ČR 9,7). Gonokokových infekcí bylo hlášeno 14 u mužů a 7 u žen.

Z vybraných přenosných onemocnění bylo hlášeno 1 524 infekcí způsobených salmonelami, 6 případů shigellosis, 147 případů spály, 70 virových encefalitid přenášených klíšťaty, 1 818 planých neštovic, 123 zarděnek, 2 akutní virové hepatitidy typu A, 14 virových hepatitid typu B, 10 ostatních virových hepatitid, 56 epidemických zánětů průšnic a 5 bakteriálních meningitid.

Tuberkulózy dýchacího ústrojí bylo hlášeno 68 onemocnění, to je 12,4 na 100 000 obyvatel (v ČR 10,2). Jiných tuberkulóz bylo hlášeno 12 případů, to je 2,2 na 100 000 obyvatel (v ČR 1,6).

Diabetiků bylo léčeno 32 132, z toho 14 871 mužů a 17 261 žen.

Dispenzarizovaných onemocnění u dětí (0-14 let) bylo 24 646 (na 100 000 dětí 29 510,5). Dispenzarizovaných onemocnění u dorostu (15-19 let) bylo 9 464 (na 100 000 dorostu 27 245,5).

Vrozených vad bylo nově hlášeno 253, z toho 140 u chlapců a 113 u dívek.

Pracovních neschopností pro nemoc a úraz bylo hlášeno 86,17 případů na 100 pojištěnců. Průměrné trvání 1 případu bylo 28,92 dnů. Průměrné procento pracovní neschopnosti bylo 6,83.

Nemocí z povolání bylo nově hlášeno 114, z toho 73 u mužů a 41 u žen.

Pro duševní onemocnění bylo ambulantně léčeno 25 034 pacientů (každý pacient je započítán ve všech skupinách onemocnění, pro která byl léčen).

Na ambulantních pracovištích zajišťujících péči o alkoholiky a toxikomany bylo evidováno 1 816 pacientů užívajících psychoaktivní látky, z nich bylo 1 205 se závislostí.

Hospitalizováno v nemocnicích bylo celkem 116 987 pacientů, z toho 51 122 mužů a 65 865 žen. Průměrná ošetrovací doba byla 8,1 dne.

Health status

All data about health status are for year 2002, only neoplasms are for 2001.

Malignant neoplasms: there were 1 733 notified cases in males and 1 832 in females. Per 100 000 males 642.6 (Czech Republic 573.8). Per 100 000 females 652.4 (Czech Republic 559.4).

Veneral diseases: there were 17 notified cases of syphilis in males and 24 in females. Per 100 000 inhabitants 6.3 in males (Czech Republic 10.0) and 8.6 in females (Czech Republic 9.7). Gonococcal infection was notified in 14 cases in males and in 7 cases in females.

Selected infectious diseases-notified cases: 1 524 other salmonella infections, 6 shigellosis, 147 scarlatina, 70 tick-borne viral encephalitis, 1 818 chicken-pox, 123 rubella, 2 viral hepatitis A, 14 viral hepatitis B, 10 other viral hepatitis, 56 mumps, 5 bacterial meningitis.

Tuberculosis of the respiratory system: there were 68 notified cases, i.e. 12.4 per 100 000 inhabitants (Czech Republic 10.2). Other tuberculosis: 12 notified cases, i.e. 2.2 per 100 000 inhabitants (Czech Republic 1.6).

There were 32 132 diabetics under treatment (14 871 males and 17 261 females).

There were 24 646 followed up (dispensarized) diseases in children (0-14 years) (per 100 000 children 29 510.5). There were 9 464 followed up (dispensarized) diseases in adolescents (15-19 years) (per 100 000 adolescents 27 245.5).

There were 263 newly notified congenital malformations (140 in boys and 113 in girls).

Incapacity for work from disease and injury was notified in 86.17 cases per 100 sickness insured. Average duration of 1 case was 28.92 days. Mean percentage of incapacity for work was 6.83.

There were 114 newly notified occupational diseases (73 in males and 41 in females).

Mental diseases and psychiatric examinations in out-patient care: there were 25 034 treated patients.

There were 1 816 patients using psychoactive substances and registered in out-patient facilities for care of alcoholics and drug addicts, o.w. 1 205 dependent.

There were 116 987 hospitalized persons in hospitals, 51 122 males and 65 865 females. Average duration of stay was 8.1 days.

2.1.1 Hlášená onemocnění zhoubnými novotvary (rok 2001) - muži
Notified cases of malignant neoplasms (year 2001) - males

Věková skupina	Kód diagnózy (MKN-10)								
	C16	C18	C19	C20	C21	C25	C32	C33	C34
	absolutně ¹⁾								
0-4	-	-	-	-	-	-	-	-	-
5-9	-	-	-	-	-	-	-	-	-
10-14	-	-	-	-	-	-	-	-	-
15-19	-	-	-	-	-	-	-	-	-
20-24	-	-	-	-	-	-	-	-	-
25-29	-	-	-	1	-	-	-	-	-
30-34	-	1	-	-	-	-	-	-	1
35-39	1	-	-	-	-	-	-	-	-
40-44	3	2	-	3	-	-	-	-	-
45-49	1	9	2	5	-	2	4	-	13
50-54	5	13	4	9	-	7	4	-	22
55-59	6	22	4	12	-	4	6	-	31
60-64	10	33	4	11	-	6	4	-	40
65-69	11	31	6	15	-	6	2	-	47
70-74	5	34	4	14	-	5	3	-	43
75-79	12	44	8	8	-	5	-	-	39
80-84	5	8	-	5	-	5	-	-	13
85+	1	7	1	2	-	1	-	-	4
Celkem	60	204	33	85	-	41	23	-	253
	na 100 000 mužů ¹⁾								
0-4	-	-	-	-	-	-	-	-	-
5-9	-	-	-	-	-	-	-	-	-
10-14	-	-	-	-	-	-	-	-	-
15-19	-	-	-	-	-	-	-	-	-
20-24	-	-	-	-	-	-	-	-	-
25-29	-	-	-	4,2	-	-	-	-	-
30-34	-	5,3	-	-	-	-	-	-	5,3
35-39	5,3	-	-	-	-	-	-	-	-
40-44	16,5	11,0	-	16,5	-	-	-	-	-
45-49	4,6	41,4	9,2	23,0	-	9,2	18,4	-	59,8
50-54	22,9	59,4	18,3	41,2	-	32,0	18,3	-	100,6
55-59	33,7	123,5	22,5	67,4	-	22,5	33,7	-	174,1
60-64	78,4	258,6	31,3	86,2	-	47,0	31,3	-	313,4
65-69	98,6	277,8	53,8	134,4	-	53,8	17,9	-	421,2
70-74	51,9	353,1	41,5	145,4	-	51,9	31,2	-	446,6
75-79	185,0	678,2	123,3	123,3	-	77,1	-	-	601,1
80-84	202,3	323,8	-	202,3	-	202,3	-	-	526,1
85+	65,5	458,7	65,5	131,1	-	65,5	-	-	262,1
Celkem	22,2	75,6	12,2	31,5	-	15,2	8,5	-	93,8
Celkem 1999	22,2	53,3	13,3	31,4	-	12,9	8,9	-	101,7
Celkem 2000	20,0	52,2	18,5	30,0	0,4	12,6	6,3	-	99,9
	Standardizovaná úmrtnost								
Na evropský standard	22,6	36,8	6,6	16,1	0,3	15,0	4,6	-	96,0
Na světový standard	14,2	23,8	4,6	10,5	0,2	10,4	3,3	-	66,1

¹⁾ Předběžná data

2.1.1 Hlášená onemocnění zhoubnými novotvary (rok 2001) - muži
Notified cases of malignant neoplasms (year 2001) - males

Age group	Code of diagnosis (ICD-10)								C00-C97 D00-D09
	C43	C44	C61	C64	C65	C66	C68	C67	
	<i>number</i> ¹⁾								
0-4	-	-	-	-	-	-	-	-	1
5-9	-	-	-	-	-	-	-	-	2
10-14	-	-	-	-	-	-	-	-	6
15-19	-	-	-	-	-	-	-	-	3
20-24	-	1	-	-	-	-	-	-	6
25-29	-	1	-	-	-	-	-	-	6
30-34	-	2	-	-	-	-	-	1	10
35-39	1	1	-	4	-	-	-	3	16
40-44	3	2	-	4	-	-	-	3	42
45-49	4	8	1	10	-	-	-	8	94
50-54	6	25	9	5	3	-	-	9	160
55-59	7	34	11	15	1	-	-	12	208
60-64	7	30	20	22	1	1	-	10	229
65-69	4	45	31	9	2	-	-	14	262
70-74	3	53	44	15	3	-	-	16	272
75-79	3	64	32	14	1	-	-	15	277
80-84	1	24	6	2	-	-	-	2	85
85+	1	20	5	2	-	-	-	1	54
Total	40	310	159	102	11	1	-	94	1 733
	<i>per 100 000 males</i> ¹⁾								
0-4	-	-	-	-	-	-	-	-	8,3
5-9	-	-	-	-	-	-	-	-	13,5
10-14	-	-	-	-	-	-	-	-	34,7
15-19	-	-	-	-	-	-	-	-	16,6
20-24	-	4,5	-	-	-	-	-	-	26,8
25-29	-	4,2	-	-	-	-	-	-	25,0
30-34	-	10,6	-	-	-	-	-	5,3	53,2
35-39	5,3	5,3	-	21,3	-	-	-	16,0	85,1
40-44	16,5	11,0	-	22,0	-	-	-	16,5	231,3
45-49	18,4	36,8	4,6	46,0	-	-	-	36,8	432,7
50-54	27,4	114,3	41,2	22,9	13,7	-	-	41,2	731,6
55-59	39,3	190,9	61,8	84,2	5,6	-	-	67,4	1 167,9
60-64	54,8	235,1	156,7	172,4	7,8	7,8	-	78,4	1 794,2
65-69	35,8	403,3	277,8	80,7	17,9	-	-	125,5	2 347,9
70-74	31,2	550,4	457,0	155,8	31,2	-	-	166,2	2 824,8
75-79	46,2	986,4	493,2	215,8	15,4	-	-	231,2	4 269,4
80-84	40,5	971,3	242,8	80,9	-	-	-	80,9	3 439,9
85+	65,5	1 310,6	327,7	131,1	-	-	-	65,5	3 538,7
Total	14,8	114,9	59,0	37,8	4,1	0,4	-	34,9	642,6
Celkem 1999	14,4	125,8	58,4	34,0	2,6	1,1	-	30,3	632,9
Celkem 2000	18,1	125,8	52,5	33,3	1,1	0,4	-	35,2	634,7
	Standardized mortality rate								
Per European standard	4,0	0,3	26,7	16,9	1,1	0,0	0,6	10,7	337,8
Per world standard	3,1	0,2	15,2	11,9	0,7	0,0	0,3	6,6	226,5

1) Preliminary data

2.1.1 Hlášená onemocnění zhoubnými novotvory (rok 2001) - muži
Notified cases of malignant neoplasms (year 2001) - males

Území	Kód diagnózy (MKN-10)								
	C16	C18	C19	C20	C21	C25	C32	C33	C34
	absolutně ¹⁾								
ČR ²⁾	940	2 342	583	1 227	24	719	429	13	4 187
Plzeňský kraj ²⁾	60	204	33	85	1	41	23	-	253
Domažlice	3	18	4	12	-	5	-	-	28
Klatovy	20	34	3	4	-	9	5	-	36
Plzeň-město	17	70	5	28	1	10	6	-	63
Plzeň-jih	7	22	9	13	-	7	2	-	36
Plzeň-sever	5	27	4	14	-	8	4	-	46
Rokycany	2	23	5	10	-	2	4	-	24
Tachov	6	10	3	4	-	-	2	-	19
	na 100 000 mužů ¹⁾								
ČR ²⁾	18,9	47,0	11,7	24,6	0,5	14,4	8,6	0,3	84,1
Plzeňský kraj ²⁾	22,2	75,6	12,2	31,5	0,4	15,2	8,5	-	93,8
Domažlice	10,3	61,9	13,8	41,3	-	17,2	-	-	96,4
Klatovy	46,3	78,7	6,9	9,3	-	20,8	11,6	-	83,3
Plzeň-město	21,4	88,1	6,3	35,3	1,3	12,6	7,6	-	79,3
Plzeň-jih	20,7	65,0	26,6	38,4	-	20,7	5,9	-	106,4
Plzeň-sever	13,8	74,7	11,1	38,7	-	22,1	11,1	-	127,2
Rokycany	8,9	102,4	22,3	44,5	-	8,9	17,8	-	106,8
Tachov	23,5	39,1	11,7	15,7	-	-	7,8	-	74,3

¹⁾ Předběžná data

²⁾ V ČR a kraji započtení bezdomovci

2.1.1 Hlášená onemocnění zhoubnými novotvary (rok 2001) - muži
Notified cases of malignant neoplasms (year 2001) - males

Territory	Code of diagnosis (ICD-10)								C00-C97 D00-D09
	C43	C44	C61	C64	C65	C66	C68	C67	
	<i>number</i> ¹⁾								
ČR ²⁾	718	6 282	2 915	1 275	59	22	3	1 396	28 783
Plzeňský kraj ²⁾	40	310	159	102	11	1	1	94	1 733
Domažlice	1	26	14	11	-	-	-	9	167
Klatovy	4	40	34	24	1	-	-	13	283
Plzeň-město	18	120	51	27	4	1	-	35	546
Plzeň-jih	6	40	29	15	1	-	-	16	235
Plzeň-sever	6	36	19	15	1	-	-	11	238
Rokycany	2	32	7	6	2	-	-	5	155
Tachov	3	16	5	3	2	-	1	5	106
	<i>per 100 000 males</i> ¹⁾								
ČR ²⁾	14,4	126,2	58,5	25,6	1,2	0,4	0,1	28,0	578,1
Plzeňský kraj ²⁾	14,8	114,9	59,0	37,8	4,1	0,4	0,4	34,9	642,6
Domažlice	3,4	89,5	48,2	37,9	-	-	-	31,0	574,7
Klatovy	9,3	92,6	78,7	55,6	2,3	-	-	30,1	655,2
Plzeň-město	22,7	151,1	64,2	34,0	5,0	1,3	-	44,1	687,5
Plzeň-jih	17,7	118,2	85,7	44,3	3,0	-	-	47,3	694,5
Plzeň-sever	16,6	99,6	52,5	41,5	2,8	-	-	30,4	658,2
Rokycany	8,9	142,4	31,2	26,7	8,9	-	-	22,3	689,8
Tachov	11,7	62,6	19,6	11,7	7,8	-	3,9	19,6	414,8

¹⁾ Preliminary data

²⁾ The total for CR and region includes homeless

2.1.2 Hlášená onemocnění zhoubnými novotvary (rok 2001) - ženy
Notified cases of malignant neoplasms (year 2001) - females

Věková skupina	Kód diagnózy (MKN-10)								
	C16	C18	C19	C20	C21	C23	C24	C33	C34
	absolutně ¹⁾								
0-4	-	-	-	-	-	-	-	-	-
5-9	-	-	-	-	-	-	-	-	-
10-14	-	-	-	-	-	-	-	-	-
15-19	-	-	-	-	-	-	-	-	-
20-24	-	-	-	-	-	-	-	-	-
25-29	1	-	-	-	-	-	-	-	-
30-34	-	-	-	-	-	-	-	-	-
35-39	-	1	-	-	-	-	-	-	1
40-44	1	2	-	3	-	1	-	-	1
45-49	-	5	3	3	-	-	1	-	7
50-54	2	11	-	4	1	4	1	-	7
55-59	2	11	4	1	-	2	-	-	4
60-64	4	13	2	5	-	1	-	-	7
65-69	5	14	-	6	-	2	-	-	13
70-74	8	23	2	11	1	6	1	-	8
75-79	5	17	2	2	-	8	-	-	17
80-84	6	18	1	3	-	3	1	-	3
85+	1	8	2	5	-	4	1	-	4
Celkem	35	123	16	43	2	31	5	-	72
	na 100 000 žen ¹⁾								
0-4	-	-	-	-	-	-	-	-	-
5-9	-	-	-	-	-	-	-	-	-
10-14	-	-	-	-	-	-	-	-	-
15-19	-	-	-	-	-	-	-	-	-
20-24	-	-	-	-	-	-	-	-	-
25-29	4,3	-	-	-	-	-	-	-	-
30-34	-	-	-	-	-	-	-	-	-
35-39	-	5,6	-	-	-	-	-	-	5,6
40-44	5,6	11,2	-	16,8	-	5,6	-	-	5,6
45-49	-	23,3	14,0	14,0	-	-	4,7	-	32,6
50-54	9,2	50,5	-	18,4	4,6	18,4	4,6	-	32,2
55-59	10,8	59,1	21,5	5,4	-	10,8	-	-	21,5
60-64	28,2	91,5	14,1	35,2	-	7,0	-	-	49,3
65-69	36,7	102,6	-	44,0	-	14,7	-	-	95,3
70-74	59,6	171,4	14,9	82,0	7,5	44,7	7,5	-	59,6
75-79	44,9	152,6	18,0	18,0	-	71,8	-	-	152,6
80-84	116,1	348,2	19,3	58,0	-	58,0	19,3	-	58,0
85+	24,5	195,7	48,9	122,3	-	97,8	24,5	-	97,8
Celkem	12,5	43,8	5,7	15,3	0,7	11,0	1,8	-	25,6
Celkem 1999	15,3	36,6	11,0	17,4	1,4	11,7	3,2	-	18,8
Celkem 2000	12,8	40,9	11,7	17,8	1,1	9,2	3,9	-	28,1
	Standardizovaná úmrtnost								
Na evropský standard	7,1	20,1	4,2	7,1	0,9	8,2	2,1	-	16,1
Na světový standard	4,1	13,0	2,7	4,6	0,5	5,3	1,4	-	10,5

¹⁾ Předběžná data

2.1.2 Hlášená onemocnění zhoubnými novotvary (rok 2001) - ženy
Notified cases of malignant neoplasms (year 2001) - females

Age group	Code of diagnosis (ICD-10)							C00-C97
	C43	C44	C50	C53	C54	C56	C57	D00-D09
	<i>number</i> ¹⁾							
0-4	-	-	-	-	-	-	-	-
5-9	-	-	-	-	-	-	-	1
10-14	-	-	-	-	-	-	-	-
15-19	-	-	-	-	-	-	-	5
20-24	1	-	-	-	-	-	-	34
25-29	1	-	-	1	-	-	-	92
30-34	3	1	5	6	-	-	-	77
35-39	2	8	12	4	-	3	-	74
40-44	-	6	16	4	2	4	-	84
45-49	2	13	35	5	4	7	-	120
50-54	2	11	37	5	17	8	-	142
55-59	5	30	38	5	14	9	-	178
60-64	1	26	27	4	12	4	1	140
65-69	2	43	30	3	12	8	1	194
70-74	6	49	45	4	18	8	-	253
75-79	4	55	27	4	11	6	-	226
80-84	-	42	9	-	5	-	-	117
85+	-	37	10	-	4	4	-	102
Total	29	321	291	45	99	61	2	1 839
	<i>per 100 000 females</i> ¹⁾							
0-4	-	-	-	-	-	-	-	-
5-9	-	-	-	-	-	-	-	7,2
10-14	-	-	-	-	-	-	-	-
15-19	-	-	-	-	-	-	-	28,6
20-24	4,6	-	-	-	-	-	-	158,1
25-29	4,3	-	-	4,3	-	-	-	398,7
30-34	16,9	5,6	28,2	33,9	-	-	-	434,6
35-39	11,2	44,7	67,0	22,3	-	16,8	-	413,2
40-44	-	33,6	89,5	22,4	11,2	22,4	-	469,9
45-49	9,3	60,6	163,1	23,3	18,6	32,6	-	559,3
50-54	9,2	50,5	170,0	23,0	78,1	36,8	-	652,4
55-59	26,9	161,3	204,3	26,9	75,3	48,4	-	957,1
60-64	7,0	183,1	190,1	28,2	84,5	28,2	7,0	985,7
65-69	14,7	315,3	220,0	22,0	88,0	58,7	7,3	1 422,4
70-74	44,7	365,1	335,3	29,8	134,1	59,6	-	1 885,2
75-79	35,9	493,8	242,4	35,9	98,8	53,9	-	2 029,3
80-84	-	812,5	174,1	-	96,7	-	-	2 263,5
85+	-	905,1	244,6	-	97,8	97,8	-	2 495,1
Total	10,3	114,3	103,6	16,0	35,3	21,7	0,7	654,9
Celkem 1999	17,4	107,2	93,7	24,1	34,4	25,9	1,1	648,5
Celkem 2000	16,3	110,9	84,9	22,4	34,8	24,2	0,7	636,8
	Standardized mortality rate							
<i>Per European standard</i>	2,9	0,2	31,7	4,8	4,7	16,9	0,9	197,2
<i>Per world standard</i>	2,1	0,1	21,6	3,7	2,9	12,1	0,7	131,5

1) Preliminary data

2.1.2 Hlášená onemocnění zhoubnými novotvory (rok 2001) - ženy
Notified cases of malignant neoplasms (year 2001) - females

Území	Kód diagnózy (MKN-10)								
	C16	C18	C19	C20	C21	C23	C24	C33	C34
	absolutně ¹⁾								
ČR ²⁾	716	1 893	401	768	40	397	184	5	1 330
Plzeňský kraj ²⁾	35	123	16	43	2	31	5	-	72
Domažlice	4	7	1	3	-	6	1	-	7
Klatovy	6	27	4	6	1	4	1	-	13
Plzeň-město	9	47	3	18	1	7	3	-	25
Plzeň-jih	5	16	1	5	-	8	-	-	12
Plzeň-sever	4	11	5	7	-	3	-	-	8
Rokycany	3	6	1	3	-	3	-	-	3
Tachov	4	7	1	1	-	-	-	-	4
	na 100 000 žen ¹⁾								
ČR ²⁾	13,7	36,1	7,6	14,6	0,8	7,6	3,5	0,1	25,4
Plzeňský kraj ²⁾	12,5	43,8	5,7	15,3	0,7	11,0	1,8	-	25,6
Domažlice	13,4	23,5	3,4	10,1	-	20,2	3,4	-	23,5
Klatovy	13,4	60,2	8,9	13,4	2,2	8,9	2,2	-	29,0
Plzeň-město	10,5	54,9	3,5	21,0	1,2	8,2	3,5	-	29,2
Plzeň-jih	14,5	46,5	2,9	14,5	-	23,3	-	-	34,9
Plzeň-sever	10,8	29,7	13,5	18,9	-	8,1	-	-	21,6
Rokycany	12,9	25,8	4,3	12,9	-	12,9	-	-	12,9
Tachov	15,5	27,1	3,9	3,9	-	-	-	-	15,5

¹⁾ Předběžná data

²⁾ V ČR a kraji započtení bezdomovci

2.1.2 Hlášená onemocnění zhoubnými novotvory (rok 2001) - ženy
Notified cases of malignant neoplasms (year 2001) - females

Territory	Code of diagnosis (ICD-10)							C00-C97 D00-D09
	C43	C44	C50	C53	C54	C56	C57	
	<i>number ¹⁾</i>							
ČR ²⁾	686	6 214	4 904	1 003	1 613	1 126	57	29 484
Plzeňský kraj ²⁾	29	321	291	45	99	61	2	1 839
Domažlice	2	24	22	4	11	8	-	167
Klatovy	4	41	50	7	18	11	-	270
Plzeň-město	9	158	112	7	24	13	2	689
Plzeň-jih	4	29	34	3	14	10	-	226
Plzeň-sever	5	37	38	7	10	8	-	235
Rokycany	5	11	23	3	13	8	-	116
Tachov	-	20	12	14	8	3	-	129
	<i>per 100 000 females ¹⁾</i>							
ČR ²⁾	13,1	118,5	93,5	19,1	30,8	21,5	1,1	562,1
Plzeňský kraj ²⁾	10,3	114,3	103,6	16,0	35,3	21,7	0,7	654,9
Domažlice	6,7	80,6	73,9	13,4	37,0	26,9	-	561,1
Klatovy	8,9	91,4	111,4	15,6	40,1	24,5	-	601,7
Plzeň-město	10,5	184,6	130,8	8,2	28,0	15,2	2,3	804,9
Plzeň-jih	11,6	84,4	98,9	8,7	40,7	29,1	-	657,5
Plzeň-sever	13,5	99,8	102,5	18,9	27,0	21,6	-	634,0
Rokycany	21,5	47,2	98,7	12,9	55,8	34,3	-	497,9
Tachov	-	77,4	46,5	54,2	31,0	11,6	-	499,5

¹⁾ Preliminary data

²⁾ The total for CR and region includes homeles

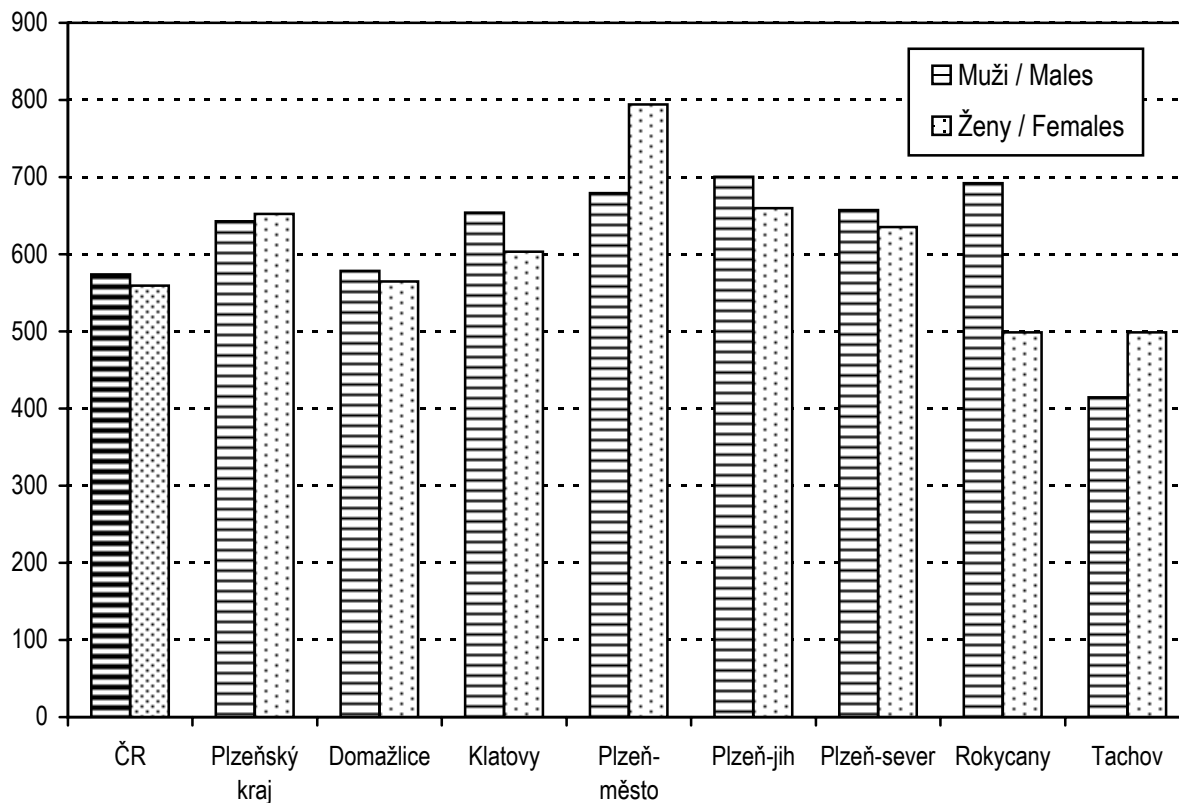
Slovní označení kódů diagnóz (MKN-10) pro tabulku 2.1

Verbal indication of diagnoses (ICD-10) used in Table 2.1

C16	ZN žaludku	<i>MN of stomach</i>
C18	ZN tlustého střeva	<i>MN of colon</i>
C19	ZN rektosigmoideálního spojení	<i>MN of rectosigmoid junction</i>
C20	ZN konečníku-recta	<i>MN of rectum</i>
C21	ZN řiti a řitního kanálu	<i>MN of anus and anal canal</i>
C23	ZN žlučníku	<i>MN of gallbladder</i>
C24	ZN jiných a neurčených částí žlučových cest	<i>MN of other and unspecified parts of biliary tract</i>
C25	ZN slinivky břišní	<i>MN of pancreas</i>
C32	ZN hrtanu	<i>Mn of larynx</i>
C33	ZN průdušnice-trachey	<i>MN of trachea</i>
C34	ZN průdušky-bronchu a plíce	<i>MN of bronchus and lung</i>
C43	Zhoubný melanom kůže	<i>Malignant melanoma of skin</i>
C44	Jiný ZN kůže	<i>Other MN of skin</i>
C50	ZN prsu	<i>MN of breast</i>
C53	ZN hrdla děložního-cervicis uteri	<i>MN of cervix uteri</i>
C54	ZN těla děložního	<i>MN of corpus uteri</i>
C56	ZN vaječníku	<i>MN of ovary</i>
C57	ZN jiných a neurčených ženských pohlavních orgánů	<i>MN of other and unspecified female genital organs</i>
C61	ZN předstojné žlázy-prostaty	<i>MN of prostate</i>
C64	ZN ledviny mimo pánevičku	<i>MN of kidney, except renal pelvis</i>
C65	ZN ledvinné pánevičky	<i>MN of renal pelvis</i>
C66	ZN močovodu-ureteru	<i>MN of ureter</i>
C68	ZN jiných a neurčených močových orgánů	<i>MN of other and unspecified urinary organs</i>
C67	ZN močového měchýře	<i>MN of bladder</i>
C00-C97	zhoubné novotvary	<i>malignant neoplasms</i>
D00-D09	novotvary in situ	<i>neoplasms in situ</i>

**Hlášená onemocnění zhoubnými novotvary
na 100 000 obyvatel**

*Notified cases of malignant neoplasms
per 100 000 inhabitants*



2.2 Hlášená onemocnění pohlavními nemocemi

Notified cases of venereal diseases

Věková skupina Age group	Syfilis										Gonokoková infekce (A54)	
	vrozená (A50)		časná (A51)		pozdní (A52)		jiná (A53)		celkem		muži	ženy
	muži	ženy	muži	ženy	muži	ženy	muži	ženy	muži	ženy		
	absolutně <i>number</i>											
0-4	-	-	-	-	-	-	-	-	-	-	1	-
5-9	-	-	-	-	-	-	-	-	-	-	-	-
10-14	-	-	-	-	-	-	-	-	-	-	-	-
15-19	-	-	-	1	-	-	1	-	1	1	-	2
20-24	-	-	1	1	1	-	2	6	4	7	4	4
25-29	-	-	-	-	1	-	5	5	6	5	4	1
30-34	-	-	1	1	1	1	1	-	3	2	4	-
35-39	-	-	-	1	-	-	-	2	-	3	1	-
40-44	-	-	-	-	-	-	1	1	1	1	-	-
45-49	-	-	-	1	1	-	-	1	1	2	-	-
50-54	-	-	-	-	-	-	-	-	-	-	-	-
55-59	-	-	-	-	-	-	1	1	1	1	-	-
60-64	-	-	-	-	-	-	-	-	-	-	-	-
65+	-	-	-	-	-	-	-	2	-	2	-	-
Celkem	-	-	2	5	4	1	11	18	17	24	14	7
	na 100 000 obyvatel <i>per 100 000 inhabitants</i>											
0-4	-	-	-	-	-	-	-	-	-	-	8,3	-
5-9	-	-	-	-	-	-	-	-	-	-	-	-
10-14	-	-	-	-	-	-	-	-	-	-	-	-
15-19	-	-	-	5,8	-	-	5,6	-	5,6	5,8	-	11,6
20-24	-	-	4,7	4,9	4,7	-	9,4	29,6	18,8	34,5	18,8	19,7
25-29	-	-	-	-	4,1	-	20,4	21,0	24,5	21,0	16,3	4,2
30-34	-	-	5,2	5,5	5,2	5,5	5,2	-	15,6	11,0	20,8	-
35-39	-	-	-	5,6	-	-	-	11,1	-	16,7	5,3	-
40-44	-	-	-	-	-	-	5,7	5,8	5,7	5,8	-	-
45-49	-	-	-	4,7	4,7	-	-	4,7	4,7	9,5	-	-
50-54	-	-	-	-	-	-	-	-	-	-	-	-
55-59	-	-	-	-	-	-	5,3	5,0	5,3	5,0	-	-
60-64	-	-	-	-	-	-	-	-	-	-	-	-
65+	-	-	-	-	-	-	-	4,2	-	4,2	-	-
Total	-	-	0,7	1,8	1,5	0,4	4,1	6,4	6,3	8,6	5,2	2,5
Celkem 2000	-	-	1,1	3,9	0,7	0,7	3,0	11,0	4,8	15,6	5,2	5,0
Celkem 2001	-	-	3,0	2,5	1,1	0,7	2,6	8,9	6,7	12,1	4,8	1,4

2.2 Hlášená onemocnění pohlavními nemocemi

Notified cases of venereal diseases

Území Territory	Syphilis										Gonococcal infection (A54)	
	congenit.(A50)		early (A51)		late (A52)		other (A53)		total		males	females
	males	females	males	females	males	females	males	females	males	females		
	absolutně number											
ČR ¹⁾	4	3	153	151	70	84	269	242	496	480	634	277
Plzeňský kraj	-	-	2	5	4	1	11	18	17	24	14	7
Domažlice	-	-	1	1	-	-	1	6	2	7	2	1
Klatovy	-	-	-	-	-	-	-	2	-	2	1	-
Plzeň-město	-	-	1	1	-	1	1	3	2	5	7	5
Plzeň-jih	-	-	-	-	-	-	-	2	-	2	3	-
Plzeň-sever	-	-	-	-	4	-	8	2	12	2	-	-
Rokycany	-	-	-	-	-	-	-	-	-	-	-	-
Tachov	-	-	-	3	-	-	1	3	1	6	1	1
	na 100 000 obyvatel per 100 000 inhabitants											
ČR ¹⁾	0,1	0,1	3,1	2,9	1,4	1,6	5,4	4,6	10,0	9,2	12,8	5,3
Plzeňský kraj	-	-	0,7	1,8	1,5	0,4	4,1	6,4	6,3	8,6	5,2	2,5
Domažlice	-	-	3,4	3,4	-	-	3,4	20,1	6,9	23,5	6,9	3,4
Klatovy	-	-	-	-	-	-	-	4,5	-	4,5	2,3	-
Plzeň-město	-	-	1,3	1,2	-	1,2	1,3	3,5	2,5	5,9	8,9	5,9
Plzeň-jih	-	-	-	-	-	-	-	5,8	-	5,8	8,8	-
Plzeň-sever	-	-	-	-	11,0	-	22,1	5,4	33,1	5,4	-	-
Rokycany	-	-	-	-	-	-	-	-	-	-	-	-
Tachov	-	-	-	11,6	-	-	3,9	11,6	3,9	23,3	3,9	3,9

¹⁾ V ČR započtení cizinci a bezdomovci

¹⁾ The total for CR includes foreigners and homeless

2.3 Hlášená onemocnění vybranými přenosnými nemocemi v okresech

Notified cases of selected infectious diseases in districts

Území <i>Territory</i>	Jiné infekce způsobené salmonelami <i>Other salmonella infections</i> A02	Shigellosis <i>Shigellosis</i> A03	Dávivý kašel <i>Whooping cough</i> A37.0-A37.1	Spála <i>Scarlatina</i> A38	Virová encefalitida přen. klíšťaty <i>Tick-borne viral encephalitis</i> A84	Plané neštovice <i>Chickenpox</i> B01
	absolutně number					
ČR	27 964	286	442	3 405	647	33 474
Plzeňský kraj	1 524	6	-	147	70	1 818
Domažlice	139	-	-	9	8	301
Klatovy	181	1	-	35	24	217
Plzeň-město	434	4	-	28	20	345
Plzeň-jih	227	-	-	24	10	237
Plzeň-sever	239	1	-	15	4	266
Rokycany	81	-	-	14	2	142
Tachov	223	-	-	22	2	310
	na 100 000 obyvatel per 100 000 inhabitants					
ČR	274,1	2,8	4,3	33,4	6,3	328,2
Plzeňský kraj	277,4	1,1	-	26,8	12,7	330,9
Domažlice	236,1	-	-	15,3	13,6	511,2
Klatovy	206,2	1,1	-	39,9	27,3	247,2
Plzeň-město	264,5	2,4	-	17,1	12,2	210,3
Plzeň-jih	332,1	-	-	35,1	14,6	346,8
Plzeň-sever	325,7	1,4	-	20,4	5,5	362,5
Rokycany	177,4	-	-	30,7	4,4	311,0
Tachov	435,2	-	-	42,9	3,9	605,0
Celkem 2000	356,7	1,6	-	26,8	15,2	371,2
Celkem 2001	324,3	0,7	-	25,5	13,0	356,6

2.3 Hlášená onemocnění vybranými přenosnými nemocemi v okresech

Notified cases of selected infectious diseases in districts

Území <i>Territory</i>	Zarděnky <i>Rubella</i>	Akutní virová hepatitida A <i>Viral hepatitis A</i>	Akutní virová hepatitida B <i>Viral hepatitis B</i>	Virová hepatitida ostatní <i>Viral hepatitis other</i>	Epidemický zánět příušnic <i>Mumps</i>	Bakteriální meningitida <i>Bacterial meningitis</i>
	B06	B15	B16	B17-B19	B26	G00
	absolutně number					
ČR	3 156	127	413	1 008	748	165
Plzeňský kraj	123	2	14	10	56	5
Domažlice	11	-	1	1	2	-
Klatovy	38	1	-	1	4	1
Plzeň-město	52	1	4	4	5	2
Plzeň-jih	9	-	4	2	38	1
Plzeň-sever	9	-	3	-	3	1
Rokycany	3	-	1	1	1	-
Tachov	1	-	1	1	3	-
	na 100 000 obyvatel per 100 000 inhabitants					
ČR	30,9	1,2	4,0	9,9	7,3	1,6
Plzeňský kraj	22,4	0,4	2,5	1,8	10,2	0,9
Domažlice	18,7	-	1,7	1,7	3,4	-
Klatovy	43,3	1,1	-	1,1	4,6	1,1
Plzeň-město	31,7	0,6	2,4	2,4	3,0	1,2
Plzeň-jih	13,2	-	5,9	2,9	55,6	1,5
Plzeň-sever	12,3	-	4,1	-	4,1	1,4
Rokycany	6,6	-	2,2	2,2	2,2	-
Tachov	2,0	-	2,0	2,0	5,9	-
Celkem 2000	16,7	0,7	3,1	2,0	1,1	1,1
Celkem 2001	7,6	1,1	1,8	3,3	1,4	1,1

2.4 Hlášená onemocnění tuberkulózou

Notified cases of tuberculosis

Věková skupina Age group	Tuberkulóza dýchacího ústrojí			Jiná tuberkulóza		
	celkem	muži	ženy	celkem	muži	ženy
	absolutně number					
0-4	-	-	-	-	-	-
5-9	-	-	-	-	-	-
10-14	-	-	-	-	-	-
15-19	1	-	1	1	1	-
20-24	2	2	-	-	-	-
25-29	7	5	2	1	-	1
30-34	3	1	2	1	-	1
35-39	2	-	2	1	1	-
40-44	4	1	3	-	-	-
45-49	7	6	1	1	-	1
50-54	6	4	2	2	-	2
55-59	6	5	1	-	-	-
60-64	1	1	-	-	-	-
65-69	1	-	1	2	1	1
70-74	5	3	2	2	1	1
75+	23	11	12	1	-	1
Celkem	68	39	29	12	4	8
Bakteriologicky ověřeno	47	30	17	4	1	3
	na 100 000 obyvatel per 100 000 inhabitants					
0-4	-	-	-	-	-	-
5-9	-	-	-	-	-	-
10-14	-	-	-	-	-	-
15-19	2,9	-	5,8	2,9	5,6	-
20-24	4,8	9,4	-	-	-	-
25-29	14,5	20,4	8,4	2,1	-	4,2
30-34	8,0	5,2	11,0	2,7	-	5,5
35-39	5,4	-	11,1	2,7	5,3	-
40-44	11,6	5,7	17,5	-	-	-
45-49	16,5	28,2	4,7	2,4	-	4,7
50-54	13,9	18,5	9,3	4,6	-	9,3
55-59	15,4	26,3	5,0	-	-	-
60-64	3,6	7,5	-	-	-	-
65-69	4,2	-	7,6	8,3	9,2	7,6
70-74	21,5	30,7	14,8	8,6	10,2	7,4
75+	72,6	34,7	37,9	3,2	-	3,2
Total	12,4	14,5	10,3	2,2	1,5	2,9
Bacteriologically verified	8,6	11,2	6,1	0,7	0,4	1,1
Celkem 2000	16,5	21,8	11,4	0,9	0,7	1,1
Celkem 2001	13,8	18,5	9,3	0,2	-	0,4

2.4 Hlášená onemocnění tuberkulózou

Notified cases of tuberculosis

Území <i>Territory</i>	<i>Tuberculosis of the respiratory system</i>			<i>Other tuberculosis</i>		
	<i>total</i>	<i>males</i>	<i>females</i>	<i>total</i>	<i>males</i>	<i>females</i>
	absolutně number					
ČR ¹⁾	1 037	709	328	163	63	100
Plzeňský kraj ¹⁾	68	39	29	12	4	8
Domažlice	5	2	3	2	1	1
Klatovy	5	4	1	2	1	1
Plzeň-město	22	15	7	3	-	3
Plzeň-jih	7	6	1	2	1	1
Plzeň-sever	11	4	7	-	-	-
Rokycany	10	3	7	3	1	2
Tachov	5	2	3	-	-	-
	na 100 000 obyvatel per 100 000 inhabitants					
ČR ¹⁾	10,2	14,3	6,3	1,6	1,3	1,9
Plzeňský kraj ¹⁾	12,4	14,5	10,3	2,2	1,5	2,9
Domažlice	8,5	6,9	10,1	3,4	3,4	3,4
Klatovy	5,7	9,3	2,2	2,3	2,3	2,2
Plzeň-město	13,4	19,0	8,2	1,8	-	3,5
Plzeň-jih	10,2	17,7	2,9	2,9	2,9	2,9
Plzeň-sever	15,0	11,0	18,8	-	-	-
Rokycany	21,9	13,4	30,1	6,6	4,5	8,6
Tachov	9,8	7,9	11,6	-	-	-

¹⁾ V ČR a kraji započtení cizinci a bezdomovci¹⁾ The total for CR and region includes foreigners and homeless

2.5 Léčení diabetici podle druhu léčby

Diabetics by the type of treatment

Druh léčby	Léčení diabetici k 31.12.					
	Diabetics under treatment to 31.12.					
	absolutně number			na 100 000 obyvatel per 100 000 inhabitants		
	celkem	muži	ženy	celkem	muži	ženy
Plzeňský kraj						
Jen dietou	11 368	5 341	6 027	2 069,3	1 985,9	2 149,2
PAD	14 073	6 500	7 573	2 561,6	2 416,8	2 700,5
v tom: deriváty sulfonylmočoviny	6 119	2 998	3 121	1 113,8	1 114,7	1 113,0
biguanidy	3 308	1 486	1 822	602,1	552,5	649,7
kombinovanou léčbou PAD	4 646	2 016	2 630	845,7	749,6	937,9
Inzulínem	5 305	2 444	2 861	965,6	908,7	1 020,2
v tom: 1 až 2 dávky denně	2 130	1 022	1 108	387,7	380,0	395,1
3 a více dávek denně	3 062	1 364	1 698	557,4	507,2	605,5
inzulínovou pumpou	113	58	55	20,6	21,6	19,6
Kombin. léčbou (inzulín+PAD)	1 386	586	800	252,3	217,9	285,3
Celkem	32 132	14 871	17 261	5 848,8	5 529,3	6 155,3
Celkem 2000	30 329	13 779	16 550	5 501,6	5 103,1	5 884,0
Celkem 2001	31 397	14 401	16 996	5 703,6	5 339,9	6 052,8
Domažlice						
Jen dietou	1 045	488	557	1 774,3	1 678,9	1 867,4
PAD	1 634	789	845	2 774,4	2 714,4	2 832,9
v tom: deriváty sulfonylmočoviny	806	417	389	1 368,5	1 434,6	1 304,1
biguanidy	348	161	187	590,9	553,9	626,9
kombinovanou léčbou PAD	480	211	269	815,0	725,9	901,8
Inzulínem	451	215	236	765,8	739,7	791,2
v tom: 1 až 2 dávky denně	361	168	193	613,0	578,0	647,0
3 a více dávek denně	88	45	43	149,4	154,8	144,2
inzulínovou pumpou	2	2	-	3,4	6,9	-
Kombin. léčbou (inzulín+PAD)	126	64	62	213,9	220,2	207,9
Celkem	3 256	1 556	1 700	5 528,5	5 353,1	5 699,3
Klatovy						
Jen dietou	1 202	562	640	1 370,9	1 307,2	1 432,2
PAD	1 940	878	1 062	2 212,6	2 042,2	2 376,5
v tom: deriváty sulfonylmočoviny	756	353	403	862,2	821,1	901,8
biguanidy	372	179	193	424,3	416,3	431,9
kombinovanou léčbou PAD	812	346	466	926,1	804,8	1 042,8
Inzulínem	355	175	180	404,9	407,0	402,8
v tom: 1 až 2 dávky denně	164	78	86	187,0	181,4	192,4
3 a více dávek denně	187	96	91	213,3	223,3	203,6
inzulínovou pumpou	4	1	3	4,6	2,3	6,7
Kombin. léčbou (inzulín+PAD)	40	13	27	45,6	30,2	60,4
Celkem	3 537	1 628	1 909	4 034,0	3 786,7	4 271,9

2.5 Léčení diabetici podle druhu léčby

Diabetics by the type of treatment

Type of treatment	Léčení diabetici k 31.12. Diabetics under treatment to 31.12.		
	podíl v promile proportion in ‰		
	total	males	females
	Plzeňský kraj		
<i>Diet only</i>	353,8	359,2	349,2
<i>PAD</i>	438,0	437,1	438,7
<i>incl.: derivates of sulphonilurea</i>	190,4	201,6	180,8
<i>biguanides</i>	103,0	99,9	105,6
<i>combined PAD therapy</i>	144,6	135,6	152,4
<i>Insulin</i>	165,1	164,3	165,7
<i>incl.: 1 - 2 doses daily</i>	66,3	68,7	64,2
<i>3 and more doses daily</i>	95,3	91,7	98,4
<i>by insulin pump</i>	3,5	3,9	3,2
<i>Combined therapy (insulin+PAD)</i>	43,1	39,4	46,3
<i>Total</i>	1 000,0	1 000,0	1 000,0
	Domažlice		
<i>Diet only</i>	320,9	313,6	327,6
<i>PAD</i>	501,8	507,1	497,1
<i>incl.: derivates of sulphonilurea</i>	247,5	268,0	228,8
<i>biguanides</i>	106,9	103,5	110,0
<i>combined PAD therapy</i>	147,4	135,6	158,2
<i>Insulin</i>	138,5	138,2	138,8
<i>incl.: 1 - 2 doses daily</i>	110,9	108,0	113,5
<i>3 and more doses daily</i>	27,0	28,9	25,3
<i>by insulin pump</i>	0,6	1,3	-
<i>Combined therapy (insulin+PAD)</i>	38,7	41,1	36,5
<i>Total</i>	1 000,0	1 000,0	1 000,0
	Klatovy		
<i>Diet only</i>	339,8	345,2	335,3
<i>PAD</i>	548,5	539,3	556,3
<i>incl.: derivates of sulphonilurea</i>	213,7	216,8	211,1
<i>biguanides</i>	105,2	110,0	101,1
<i>combined PAD therapy</i>	229,6	212,5	244,1
<i>Insulin</i>	100,4	107,5	94,3
<i>incl.: 1 - 2 doses daily</i>	46,4	47,9	45,0
<i>3 and more doses daily</i>	52,9	59,0	47,7
<i>by insulin pump</i>	1,1	0,6	1,6
<i>Combined therapy (insulin+PAD)</i>	11,3	8,0	14,1
<i>Total</i>	1 000,0	1 000,0	1 000,0

2.5 Léčení diabetici podle druhu léčby

Diabetics by the type of treatment

Druh léčby	Léčení diabetici k 31.12. Diabetics under treatment to 31.12.					
	absolutně number			na 100 000 obyvatel per 100 000 inhabitants		
	celkem	muži	ženy	celkem	muži	ženy
	Plzeň-město					
Jen dietou	4 418	2 183	2 235	2 697,3	2 775,0	2 625,6
PAD	5 489	2 639	2 850	3 351,2	3 354,7	3 348,0
v tom: deriváty sulfonylmočoviny	2 016	1 064	952	1 230,8	1 352,6	1 118,4
biguanidy	1 657	725	932	1 011,7	921,6	1 094,9
kombinovanou léčbou PAD	1 816	850	966	1 108,7	1 080,5	1 134,8
Inzulínem	3 290	1 526	1 764	2 008,7	1 939,8	2 072,2
v tom: 1 až 2 dávky denně	1 092	553	539	666,7	703,0	633,2
3 a více dávek denně	2 092	918	1 174	1 277,2	1 167,0	1 379,1
inzulínovou pumpou	106	55	51	64,7	69,9	59,9
Kombin. léčbou (inzulín+PAD)	845	393	452	515,9	499,6	531,0
Celkem	14 042	6 741	7 301	8 573,1	8 569,1	8 576,8
	Plzeň-jih					
Jen dietou	1 749	722	1 027	2 553,5	2 124,8	2 975,5
PAD	1 817	765	1 052	2 652,7	2 251,3	3 048,0
v tom: deriváty sulfonylmočoviny	893	365	528	1 303,7	1 074,2	1 529,8
biguanidy	529	233	296	772,3	685,7	857,6
kombinovanou léčbou PAD	395	167	228	576,7	491,5	660,6
Inzulínem	316	115	201	461,3	338,4	582,4
v tom: 1 až 2 dávky denně	143	51	92	208,8	150,1	266,6
3 a více dávek denně	173	64	109	252,6	188,3	315,8
inzulínovou pumpou	-	-	-	-	-	-
Kombin. léčbou (inzulín+PAD)	120	34	86	175,2	100,1	249,2
Celkem	4 002	1 636	2 366	5 842,8	4 814,6	6 855,0
	Plzeň-sever					
Jen dietou	664	344	320	902,1	946,5	858,7
PAD	956	368	588	1 298,7	1 012,5	1 577,9
v tom: deriváty sulfonylmočoviny	357	148	209	485,0	407,2	560,8
biguanidy	218	83	135	296,2	228,4	362,3
kombinovanou léčbou PAD	381	137	244	517,6	376,9	654,8
Inzulínem	201	98	103	273,1	269,6	276,4
v tom: 1 až 2 dávky denně	75	40	35	101,9	110,1	93,9
3 a více dávek denně	126	58	68	171,2	159,6	182,5
inzulínovou pumpou	-	-	-	-	-	-
Kombin. léčbou (inzulín+PAD)	85	29	56	115,5	79,8	150,3
Celkem	1 906	839	1 067	2 589,3	2 308,4	2 863,3

2.5 Léčení diabetici podle druhu léčby

Diabetics by the type of treatment

Type of treatment	Léčení diabetici k 31.12. Diabetics under treatment to 31.12.		
	podíl v promile proportion in ‰		
	total	males	females
	Plzeň-město		
<i>Diet only</i>	314,6	323,8	306,1
<i>PAD</i>	390,9	391,5	390,4
<i>incl.: derivatives of sulphonilurea</i>	143,6	157,8	130,4
<i>biguanides</i>	118,0	107,6	127,7
<i>combined PAD therapy</i>	129,3	126,1	132,3
<i>Insulin</i>	234,3	226,4	241,6
<i>incl.: 1 - 2 doses daily</i>	77,8	82,0	73,8
<i>3 and more doses daily</i>	149,0	136,2	160,8
<i>by insulin pump</i>	7,5	8,2	7,0
<i>Combined therapy (insulin+PAD)</i>	60,2	58,3	61,9
<i>Total</i>	1 000,0	1 000,0	1 000,0
	Plzeň-jih		
<i>Diet only</i>	437,0	441,3	434,1
<i>PAD</i>	454,0	467,6	444,6
<i>incl.: derivatives of sulphonilurea</i>	223,1	223,1	223,2
<i>biguanides</i>	132,2	142,4	125,1
<i>combined PAD therapy</i>	98,7	102,1	96,4
<i>Insulin</i>	79,0	70,3	85,0
<i>incl.: 1 - 2 doses daily</i>	35,7	31,2	38,9
<i>3 and more doses daily</i>	43,2	39,1	46,1
<i>by insulin pump</i>	-	-	-
<i>Combined therapy (insulin+PAD)</i>	30,0	20,8	36,3
<i>Total</i>	1 000,0	1 000,0	1 000,0
	Plzeň-sever		
<i>Diet only</i>	348,4	410,0	299,9
<i>PAD</i>	501,6	438,6	551,1
<i>incl.: derivatives of sulphonilurea</i>	187,3	176,4	195,9
<i>biguanides</i>	114,4	98,9	126,5
<i>combined PAD therapy</i>	199,9	163,3	228,7
<i>Insulin</i>	105,5	116,8	96,5
<i>incl.: 1 - 2 doses daily</i>	39,3	47,7	32,8
<i>3 and more doses daily</i>	66,1	69,1	63,7
<i>by insulin pump</i>	-	-	-
<i>Combined therapy (insulin+PAD)</i>	44,6	34,6	52,5
<i>Total</i>	1 000,0	1 000,0	1 000,0

2.5 Léčení diabetici podle druhu léčby

Diabetics by the type of treatment

Druh léčby	Léčení diabetici k 31.12. Diabetics under treatment to 31.12.					
	absolutně number			na 100 000 obyvatel per 100 000 inhabitants		
	celkem	muži	ženy	celkem	muži	ženy
	Rokycany					
Jen dietou	589	227	362	1 292,4	1 014,3	1 560,8
PAD	1 107	533	574	2 429,0	2 381,5	2 474,9
v tom: deriváty sulfonylmočoviny	480	258	222	1 053,2	1 152,8	957,2
biguanidy	88	51	37	193,1	227,9	159,5
kombinovanou léčbou PAD	539	224	315	1 182,7	1 000,8	1 358,2
Inzulínem	279	116	163	612,2	518,3	702,8
v tom: 1 až 2 dávky denně	92	45	47	201,9	201,1	202,6
3 a více dávek denně	186	71	115	408,1	317,2	495,8
inzulínovou pumpou	1	-	1	2,2	-	4,3
Kombin. léčbou (inzulín+PAD)	132	50	82	289,6	223,4	353,6
Celkem	2 107	926	1 181	4 623,3	4 137,4	5 092,1
	Tachov					
Jen dietou	1 701	815	886	3 313,9	3 193,9	3 432,5
PAD	1 130	528	602	2 201,5	2 069,2	2 332,2
v tom: deriváty sulfonylmočoviny	811	393	418	1 580,0	1 540,1	1 619,4
biguanidy	96	54	42	187,0	211,6	162,7
kombinovanou léčbou PAD	223	81	142	434,5	317,4	550,1
Inzulínem	413	199	214	804,6	779,9	829,1
v tom: 1 až 2 dávky denně	203	87	116	395,5	340,9	449,4
3 a více dávek denně	210	112	98	409,1	438,9	379,7
inzulínovou pumpou	-	-	-	-	-	-
Kombin. léčbou (inzulín+PAD)	38	3	35	74,0	11,8	135,6
Celkem	3 282	1 545	1 737	6 394,0	6 054,8	6 729,4

2.5 Léčení diabetici podle druhu léčby

Diabetics by the type of treatment

Type of treatment	Léčení diabetici k 31.12. Diabetics under treatment to 31.12.		
	podíl v promile proportion in ‰		
	total	males	females
	Rokycany		
<i>Diet only</i>	279,5	245,1	306,5
<i>PAD</i>	525,4	575,6	486,0
<i>incl.: derivatives of sulphonilurea</i>	227,8	278,6	188,0
<i>biguanides</i>	41,8	55,1	31,3
<i>combined PAD therapy</i>	255,8	241,9	266,7
<i>Insulin</i>	132,4	125,3	138,0
<i>incl.: 1 - 2 doses daily</i>	43,7	48,6	39,8
<i>3 and more doses daily</i>	88,3	76,7	97,4
<i>by insulin pump</i>	0,5	-	0,8
<i>Combined therapy (insulin+PAD)</i>	62,6	54,0	69,4
<i>Total</i>	1 000,0	1 000,0	1 000,0
	Tachov		
<i>Diet only</i>	518,3	527,5	510,1
<i>PAD</i>	344,3	341,7	346,6
<i>incl.: derivatives of sulphonilurea</i>	247,1	254,4	240,6
<i>biguanides</i>	29,3	35,0	24,2
<i>combined PAD therapy</i>	67,9	52,4	81,8
<i>Insulin</i>	125,8	128,8	123,2
<i>incl.: 1 - 2 doses daily</i>	61,9	56,3	66,8
<i>3 and more doses daily</i>	64,0	72,5	56,4
<i>by insulin pump</i>	-	-	-
<i>Combined therapy (insulin+PAD)</i>	11,6	1,9	20,1
<i>Total</i>	1 000,0	1 000,0	1 000,0

2.6 Dispenzarizovaná onemocnění u dětí a dorostu

Diseases followed up (dispenzarized) in children and adolescents

Kód diagnózy (MKN-10) Code of diagnosis (ICD-10)	Dispenzarizovaná onemocnění Dispenzarized diseases			
	absolutně number		na 100 000 dětí (dorostu) per 100 000 children (adolescents)	
	děti (0 - 14 let)	dorost (15 - 19 let)	children (0 - 14 years)	adolescents (15 - 19 years)
A00-B99	352	109	421,5	313,8
C00-D48	137	43	164,0	123,8
D50-D89	1 367	216	1 636,8	621,8
E00-E90	1 697	875	2 031,9	2 519,0
E10-E14	83	38	99,4	109,4
E66-E68	912	439	1 092,0	1 263,8
F00-F99	895	375	1 071,7	1 079,6
F50.0-F50.1	10	42	12,0	120,9
F70-F79	484	158	579,5	454,9
G00-G99, H00-H59, H60-H95	5 456	2 751	6 532,9	7 919,7
G40-G41	447	150	535,2	431,8
G80	295	103	353,2	296,5
H53-H54	3 518	1 678	4 212,4	4 830,7
H90-H91	180	78	215,5	224,6
I00-I99	567	317	678,9	912,6
I10	76	225	91,0	647,7
J00-J99	6 288	1 762	7 529,1	5 072,5
J45	1 877	600	2 247,5	1 727,3
K00-K93	395	179	473,0	515,3
L00-L99	2 679	872	3 207,8	2 510,4
M00-M99	1 489	1 004	1 782,9	2 890,4
N00-N99	1 264	443	1 513,5	1 275,3
N10-N12, N13.6, N15, N28.8, N30, N34, N39.0	861	293	1 030,9	843,5
Q00-Q89	2 060	518	2 466,6	1 491,2
Q20-Q28	915	177	1 095,6	509,6
Q65	472	150	565,2	431,8
Celkem	24 646	9 464	29 510,5	27 245,5
<i>Total</i>				
Celkem 2000	24 719	9 248	28 516,6	25 919,3
Celkem 2001	24 532	9 074	28 890,4	25 779,1

Slovní označení skupin diagnóz (MKN-10) pro tabulku 2.6

Verbal indication of groups of diagnoses (ICD-10) used in Table 2.6

A00-B99	I. Některé infekční a parazitární nemoci vč. následků	<i>Certain infectious and parasitic diseases</i>
C00-D48	II. Novotvary	<i>Neoplasms</i>
D50-D89	III. Nemoci krve, krvetvorných orgánů a některé poruchy týkající se mechanismu imunity	<i>Diseases of the blood, blood-forming organs and certain disorders involving the immune mechanism</i>
E00-E90	IV. Nemoci endokrinní, výživy a přeměny látek	<i>Endocrine, nutritional and metabolic diseases</i>
E10-E14	z toho: diabetes mellitus	<i>o.w. : diabetes mellitus</i>
E66-E68	obezita, jiné hyperalimentace a její následky	<i>obesity and other hyperalimentation</i>
F00-F99	V. Poruchy duševní a poruchy chování	<i>Mental and behavioural disorders</i>
F50.0-F50.1	z toho: mentální anorexie	<i>o.w. : anorexia nervosa</i>
F70-F79	mentální retardace	<i>mental retardation</i>
G00-G99, H00-H59	VI.-VIII. Nemoci nervové soustavy, oka a očních adnex a ucha a bradavkového výběžku	<i>Diseases of the nervous system, the eye & the adnexa and the ear & mastoid process</i>
H60-H95		
G40-G41	z toho: epilepsie a status epilepticus	<i>o.w. : epilepsy and status epilepticus</i>
G80	dětská mozková obrna	<i>infantile cerebral palsy</i>
H53-H54	poruchy vidění, slabozrakost, slepota	<i>visual disturbances and blindness</i>
H90-H91	poruchy sluchu, nedoslýchavost, hluchota	<i>hearing loss</i>
I00-I99	IX. Nemoci oběhové soustavy	<i>Diseases of the circulatory system</i>
I10	z toho: juvenilní hypertenze	<i>o.w. : juvenile hypertension</i>
J00-J99	X. Nemoci dýchací soustavy	<i>Diseases of the respiratory system</i>
J45	z toho: astma	<i>o.w. : asthma</i>
K00-K93	XI. Nemoci trávicí soustavy	<i>Diseases of the digestive system</i>
L00-L99	XII. Nemoci kůže a podkožního vaziva	<i>Diseases of the skin and subcutaneous tissue</i>
M00-M99	XIII. Nemoci svalové a kosterní soustavy a pojivové tkáně	<i>Diseases of the musculoskeletal system and connective tissue</i>
N00-N99	XIV. Nemoci močové a pohlavní soustavy	<i>Diseases of the genitourinary system</i>
N10-N12, N13.6, N15, N28.8, N30, N34, N39.0	z toho: infekce močové soustavy	<i>o.w. : infections of urinary system</i>
Q00-Q89	XVII. Vrozené vady, deformace	<i>Congenital malformations, deformations</i>
Q20-Q28	z toho: vrozené vady oběhové soustavy	<i>o.w. : congenital malformations of the circulatory system</i>
Q65	vrozené deformity kyčle	<i>congenital deformities of hip</i>

2.7 Nově hlášené vrozené vady *)

*Newly notified congenital malformations *)*

Druh vady	Type of malformation	Kód dg. (MKN-10) Code of dg. (ICD-10)	Nově hlášené vrozené vady / <i>Newly notified congenital malformations</i>											
			absolutně number				na 10 000 živě narozených per 10 000 live births			podíl v promile proportion in ‰				
			celkem	chlapci	dívky	neurč. indet.	celkem	chlapci	dívky	total	boys	girls		
Anencephalie	<i>Anencephaly</i>	Q00.0	-	-	-	-	-	-	-	-	-	-	-	-
Encephalocele	<i>Encephalocele</i>	Q01	-	-	-	-	-	-	-	-	-	-	-	-
Vrozený hydrocefalus	<i>Congenital hydrocephalus</i>	Q03	1	1	-	-	2,05	3,97	-	4,0	7,1	-	-	-
Spina bifida - rozštěp páteře	<i>Spina bifida</i>	Q05	-	-	-	-	-	-	-	-	-	-	-	-
Vrozené vady srdeční	<i>Congen. malformations of heart</i>	Q20-Q26	118	65	53	-	241,51	258,04	223,91	466,4	464,3	469,0	-	-
Rozštěp patra	<i>Cleft palate</i>	Q35	2	-	2	-	4,09	-	8,45	7,9	-	17,7	-	-
Rozštěp rtu	<i>Cleft lip</i>	Q36	2	-	2	-	4,09	-	8,45	7,9	-	17,7	-	-
Vrozené vady jícnu	<i>Cong. malformat. of oesophagus</i>	Q39	-	-	-	-	-	-	-	-	-	-	-	-
Vroz. chybění ... tl. střeva	<i>Cong. absence ... of large intestine</i>	Q42	4	1	3	-	8,19	3,97	12,67	15,8	7,1	26,5	-	-
Hypospadiie	<i>Hypospadias</i>	Q54	17	17	-	-	34,79	67,49	-	67,2	121,4	-	-	-
Ageneze ledviny	<i>Renal agenesis</i>	Q60.0,1	3	3	-	-	6,14	11,91	-	11,9	21,4	-	-	-
Red. defekty horní končetiny	<i>Reduction defects of upper limb</i>	Q71	-	-	-	-	-	-	-	-	-	-	-	-
Red. defekty dolní končetiny	<i>Reduction defects of lower limb</i>	Q72	-	-	-	-	-	-	-	-	-	-	-	-
Vrozená brániční kýla	<i>Congenital diaphragmatic hernia</i>	Q79.0	-	-	-	-	-	-	-	-	-	-	-	-
Omphalocele	<i>Omphalocele</i>	Q79.2	-	-	-	-	-	-	-	-	-	-	-	-
Gastroschisis	<i>Gastroschisis</i>	Q79.3	-	-	-	-	-	-	-	-	-	-	-	-
Downův syndrom	<i>Down's syndrom</i>	Q90	1	1	-	-	2,05	3,97	-	4,0	7,1	-	-	-
Turnerův syndrom	<i>Turner's syndrom</i>	Q96	-	-	-	-	-	-	-	-	-	-	-	-
Ostatní	<i>Other</i>		105	52	53	-	214,90	206,43	223,91	415,0	371,4	469,0	-	-
Celkem	Total		253	140	113	-	517,81	555,78	477,40	1 000,0	1 000,0	1 000,0	-	-
Živě nar. s vrozenou vadou	<i>Live births with congen. malform.</i>		190	107	83	-	388,87	424,77	350,65	751,0	764,3	734,5	-	-
Živě nar. s vroz. vadou 2000	<i>Live births with cong. malf. 2000</i>		169	103	66	-	345,82	409,22	278,48	-	-	-	-	-
Živě nar. s vroz. vadou 2001	<i>Live births with cong. malf. 2001</i>		183	107	76	-	383,33	452,81	315,22	-	-	-	-	-

*) Vrozené vady zjištěné do 1 roku života

*) *Congenital malformations diagnosed within the 1st year of life*

2.8.1 Hlášené případy pracovní neschopnosti pro nemoc a úraz

Notified cases of incapacity for work from disease and injury

	Celkem <i>Total</i>	Nemoc <i>Disease</i>	Pracovní úraz <i>Occupational injury</i>	Mimopracovní úraz <i>Other injury</i>
	počet případů na 100 pojištěnců <i>number of cases per 100 sickness insured</i>			
Muži	80,84	70,99	4,16	5,69
Ženy	92,19	87,82	1,53	2,84
Celkem	86,17	78,90	2,92	4,35
Celkem 2000	90,87	83,97	2,86	4,04
Celkem 2001	93,34	85,87	3,05	4,41
	průměrné trvání 1 případu <i>average duration of 1 case</i>			
Muži	28,45	27,10	39,26	37,45
Ženy	29,38	28,83	38,54	41,42
Celkem	28,92	28,00	39,09	38,67
Celkem 2000	26,10	25,22	36,59	37,13
Celkem 2001	27,57	26,67	38,49	37,49
	průměrné procento pracovní neschopnosti <i>mean percentage of incapacity for work</i>			
Males	6,301	5,270	0,447	0,584
Females	7,420	6,936	0,161	0,322
Total	6,827	6,053	0,313	0,461
Celkem 2000	6,481	5,786	0,285	0,410
Celkem 2001	7,050	6,275	0,322	0,453

2.8.2 Ukončené případy pracovní neschopnosti

Terminated cases of incapacity for work

Kód diagnózy (MKN-10)	Počet případů pracovní neschopnosti na 100 000 pojištěnců			Průměrné trvání jednoho případu		
	celkem	muži	ženy	celkem	muži	ženy
A00-B99	2 555,4	2 536,6	2 576,6	16,4	16,5	16,4
A00-A08	673,1	669,1	677,7	12,7	12,2	13,3
A09	1 191,8	1 154,3	1 234,1	12,7	12,3	13,1
A15-A16	1,3	1,6	0,9	68,3	96,5	12,0
A17-A19	0,4	-	0,9	108,0	-	108,0
B15-B19	6,5	9,0	3,7	97,1	117,7	40,5
C00-D48	809,1	499,8	1 157,9	77,1	83,3	74,2
C00-C97	45,7	62,7	26,6	152,9	160,5	132,8
D00-D09	5,6	0,8	11,0	62,8	22,0	66,3
D10-D36	566,1	272,7	897,1	42,8	29,2	47,5
D37-D48	34,5	26,9	43,2	68,1	72,4	65,1
D50-D89	67,3	37,4	101,0	66,5	55,1	71,3
E00-E90	259,8	206,8	319,6	73,4	74,4	72,7
E10	66,9	79,0	53,3	81,6	85,5	75,1
E11-E14	65,2	86,3	41,3	63,5	68,3	52,2
F00-F99	1 070,6	678,1	1 513,3	57,2	57,7	56,9
F10	29,3	39,1	18,4	52,9	52,6	53,5
F11-F19	7,3	9,0	5,5	68,6	47,1	108,2
F30-F39	119,1	75,7	168,0	89,2	98,5	84,5
F40-F48	852,7	491,7	1 259,8	50,5	47,9	51,7
G00-G99	842,3	655,3	1 053,2	46,7	47,1	46,4
G00-G09	3,0	2,4	3,7	35,7	56,0	20,5
G35-G37	37,5	19,5	57,8	83,3	68,2	89,1
G40-G41	83,3	100,1	64,3	46,5	40,6	57,0
G43-G44	332,7	192,9	490,3	20,6	25,6	18,4
H00-H59	914,8	972,0	850,3	23,0	24,0	21,8
H00-H01, H10-H11	528,2	579,6	470,1	14,1	13,6	14,7
H60-H95	449,6	432,3	469,2	24,3	23,1	25,6
H65-H70	186,0	164,4	210,3	20,0	17,5	22,2
I00-I99	2 543,7	2 577,3	2 505,9	58,3	66,1	49,2
I00-I02	5,6	5,7	5,5	47,2	72,7	17,3
I05-I09	9,9	14,7	4,6	36,4	42,1	16,0
I10	623,1	632,5	612,5	46,3	46,4	46,2
I11-I15	68,6	68,4	68,9	43,3	50,3	35,6
I20	82,8	118,0	43,2	87,2	94,3	65,3
I21-I22	58,7	87,9	25,7	154,5	159,6	135,0
I23-I25	164,4	249,1	68,9	109,9	117,3	79,6
I26	17,3	17,1	17,4	69,2	76,1	61,6
I60-I69	85,4	123,7	42,2	119,0	128,5	87,3
I70	47,0	73,3	17,4	83,0	89,6	51,8
I71-I78	29,3	30,9	27,5	47,0	62,8	26,9

2.8.2 Ukončené případy pracovní neschopnosti

Terminated cases of incapacity for work

Code of diagnosis (ICD-10)	No. of cases of incapacity for work per 100 000 sickness insured			Average duration of 1 case		
	total	males	females	total	males	females
J00-J99	39 578,9	36 178,4	43 414,8	17,2	16,7	17,7
J03	4 765,5	4 416,2	5 159,6	15,9	15,2	16,5
J00-J02, J04-J06	21 980,9	19 458,8	24 825,8	16,1	15,5	16,7
J10-J11	8 652,5	8 308,1	9 041,1	16,6	15,7	17,6
J12-J18	214,5	236,1	190,1	34,8	35,3	34,0
J40-J44	324,5	351,7	293,8	38,3	41,0	34,7
J45-J46	245,1	209,2	285,6	35,7	32,0	38,8
K00-K93	6 345,7	6 062,2	6 665,6	23,7	25,0	22,4
K25-K27	271,4	350,9	181,8	45,6	44,7	47,6
K29	374,5	352,5	399,4	23,0	22,7	23,4
K20-K22, K28, K30-K31	1 804,6	1 692,4	1 931,1	19,9	20,8	18,9
K35-K38	126,0	100,1	155,2	41,8	41,2	42,2
K40-K46	321,0	470,5	152,4	52,2	51,8	53,8
K50-K52	1 277,3	1 226,8	1 334,2	15,1	14,9	15,3
K80	378,9	258,1	515,1	44,0	41,3	45,6
K81-K83	66,0	40,7	94,6	41,2	40,1	41,7
L00-L99	1 685,0	1 640,3	1 735,5	27,1	27,3	26,8
L00-L08	905,7	967,1	836,5	24,7	26,3	22,7
L20-L30	446,6	370,4	532,6	31,0	29,7	32,0
M00-M99	15 621,3	16 400,5	14 742,5	41,8	39,0	45,3
M05-M13	501,4	698,4	279,1	37,0	31,8	51,7
M30-M35	26,3	22,0	31,2	68,9	63,0	73,6
M40-M48, M53-M54	9 938,4	10 375,8	9 445,1	39,1	36,3	42,7
M50-M51	767,2	744,0	793,4	45,7	41,3	50,3
M60-M79	2 647,7	2 686,3	2 604,2	43,4	40,4	46,9
N00-N99	3 714,0	1 288,6	6 449,8	29,1	31,3	28,7
N00-N01	5,6	4,9	6,4	25,2	35,0	16,7
N02-N08	18,6	13,0	24,8	28,0	23,6	30,7
N20-N23	264,1	310,1	212,1	29,2	29,4	28,8
N40	24,2	45,6	x	58,5	58,5	x
N41-N50	105,3	198,6	x	39,1	39,1	x
N60-N64	42,3	4,9	84,5	44,4	31,8	45,3
N70	172,6	x	367,3	35,9	x	35,9
N71-N76	139,8	x	297,5	27,0	x	27,0
N80-N98	1 203,5	x	2 561,0	33,4	x	33,4
O00-O99	911,3	x	1 939,3	98,3	x	98,3
O00	28,9	x	61,5	42,1	x	42,1
O03	25,0	x	53,3	51,0	x	51,0
O04	56,1	x	119,4	14,3	x	14,3
O20-O29	672,7	x	1 431,5	115,0	x	115,0
Q00-Q99	6,5	6,5	6,4	60,5	68,5	51,3
R00-R99	2 441,0	2 044,1	2 888,8	34,9	37,8	32,5

2.8.2 Ukončené případy pracovní neschopnosti*Terminated cases of incapacity for work*

Kód diagnózy (MKN-10)	Počet případů pracovní neschopnosti na 100 000 pojištěnců			Průměrné trvání jednoho případu		
	celkem	muži	ženy	celkem	muži	ženy
S00-T98	10 456,7	14 013,7	6 444,3	39,1	38,5	40,5
S03, S13, S23, S33, S43, S53, S63, S73, S83, S93, T03	2 332,7	2 942,8	1 644,6	39,8	40,2	38,9
S06	276,2	367,1	173,5	44,6	46,1	41,1
S02	55,7	80,6	27,5	37,3	34,3	47,5
S12, S22, S32, T08	185,5	267,8	92,7	78,1	73,7	92,3
S72	30,2	44,0	14,7	155,5	151,8	167,9
S42, S52, S62, S82, S92, T10, T12	1 310,9	1 633,8	946,7	72,9	72,1	74,4
T20-T32	344,3	429,8	247,9	25,2	27,9	19,8
T36-T50	17,3	13,0	22,0	39,9	29,1	47,2
T51-T65	25,9	38,3	11,9	15,9	15,1	18,7
Z00-Z99	509,2	86,3	986,2	72,3	34,4	76,1
Celkem	90 782,2	86 316,0	95 820,1	29,4	28,7	30,1
Total						
Celkem 2000	94 283,5	90 055,0	99 032,8	26,3	25,7	27,0
Celkem 2001	95 975,9	91 252,6	101 340,4	27,1	26,1	28,2

Slovní označení skupin diagnóz (MKN-10) pro tabulku 2.8.2

Verbal indication of groups of diagnoses (ICD-10) used in Table 2.8.2

A00-B99	Některé infekční a parazitární nemoci <i>Certain infectious and parasitic diseases</i>
A00-A08	z toho: ostatní střevní infekční nemoci <i>o.w. : other intestinal infectious diseases</i>
A09	průjem-diarrhoea a gastroenteritida (inf. pův.) <i>diarrhoea and gastroenteritis of presumed infectious origin</i>
A15-A16	tuberkulóza dýchacího ústrojí <i>respiratory tuberculosis</i>
A17-A19	jiná tuberkulóza / <i>other tuberculosis</i>
B15-B19	virová hepatitida / <i>viral hepatitis</i>
C00-D48	Novotvary / <i>Neoplasms</i>
C00-C97	z toho: zhoubné novotvary <i>o.w. : malignant neoplasms</i>
D00-D09	novotvary in situ / <i>in situ neoplasms</i>
D10-D36	nezhoubné novotvary / <i>benign neoplasms</i>
D37-D48	novotvary nejistého nebo neznámého chování <i>neoplasms of uncertain or unknown behaviour</i>
D50-D89	Nemoci krve, krevetvorných orgánů a některé poruchy týkající se mechanismu imunity <i>Diseases of the blood, blood-forming organs and certain disorders involving the immune mechanism</i>
E00-E90	Nemoci endokrinní, výživy a přeměny látek <i>Endocrine, nutritional and metabolic diseases</i>
E10	z toho: diabetes mellitus závislý na insulinu <i>o.w. : insulin-dependent diabetes mellitus</i>
E11-E14	ostatní diabetes mellitus / <i>other diabetes mellitus</i>
F00-F99	Poruchy duševní a poruchy chování / <i>Mental and behavioural disorders</i>
F10	z toho: poruchy duševní a poruchy chování způsobené užíváním alkoholu <i>o.w. : mental and behavioural disorders due to use of alcohol</i>
F11-F19	ostatní poruchy duševní a poruchy chování způsobené užíváním psychoaktivních látek <i>other mental and behavioural disorders due to psychoactive substance use</i>
F30-F39	afektivní poruchy (poruchy nálady) / <i>mood (affective) disorders</i>
F40-F48	neurotické, stresové a somatoformní poruchy <i>neurotic, stress-related and somatoform disorders</i>
G00-G99	Nemoci nervové soustavy / <i>Diseases of the nervous system</i>
G00-G09	z toho: zánětlivé nemoci centrální nervové soustavy <i>o.w. : inflammatory diseases of the central nervous system</i>
G35-G37	demyelinizující nemoci centrální nervové soustavy <i>demyelinating diseases of the central nervous system</i>

Slovní označení skupin diagnóz (MKN-10) pro tabulku 2.8.2

Verbal indication of groups of diagnoses (ICD-10) used in Table 2.8.2

G40-G41	epilepsie a status epilepticus / <i>epilepsy and status epilepticus</i>
G43-G44	migréna a jiné syndromy bolesti hlavy <i>migraine and other headache syndromes</i>
H00-H59	Nemoci oka a očních adnex / <i>Diseases of the eye and adnexa</i>
H00-H01, H10-H11	z toho: záněty očních víček a onemocnění spojivky <i>o.w. : inflammation of eyelid and disorders of conjunctiva</i>
H60-H95	Nemoci ucha a bradavkového výběžku <i>Diseases of the ear and mastoid process</i>
H65-H70	z toho: záněty středního ucha a bradavk. výběžku a onemocnění Eustachovy trubice <i>o.w. : otitis media, mastoiditis and disorders of Eustachian tube</i>
I00-I99	Nemoci oběhové soustavy / <i>Diseases of the circulatory system</i>
I00-I02	z toho: akutní revmatická horečka <i>o.w. : acute rheumatic fever</i>
I05-I09	chronické revmatické choroby srdeční <i>chronic rheumatic heart diseases</i>
I10	esenciální (primární) hypertenze / <i>essential (primary) hypertension</i>
I11-I15	ostatní hypertenzní nemoci / <i>other hypertensive diseases</i>
I20	angina pectoris / <i>angina pectoris</i>
I21-I22	akutní a pokračující infarkt myokardu <i>acute and subsequent myocardial infarction</i>
I23-I25	ostatní ischemické nemoci srdeční / <i>other ischaemic heart diseases</i>
I26	plicní embolie / <i>pulmonary embolism</i>
I60-I69	cévní nemoci mozku / <i>cerebrovascular diseases</i>
I70	ateroskleróza / <i>atherosclerosis</i>
I71-I78	ostatní nemoci tepen, tepének a vlásečnic <i>other diseases of arteries, arterioles and capillaries</i>
J00-J99	Nemoci dýchací soustavy / <i>Diseases of the respiratory system</i>
J03	z toho: akutní zánět mandlí <i>o.w. : acute tonsillitis</i>
J00-J02, J04-J06	ostatní akutní infekce horních dýchacích cest <i>other acute upper respiratory infections</i>
J10-J11	chřipka / <i>influenza</i>
J12-J18	zánět plic / <i>pneumonia</i>
J40-J44	chronická bronchitida, rozedma plic a jiné chronické obstruktivní plicní nemoci <i>chronic bronchitis, emphysema and other chronic obstructive pulmonary diseases</i>
J45-J46	astma a astmatický stav / <i>asthma and status asthmaticus</i>

Slovní označení skupin diagnóz (MKN-10) pro tabulku 2.8.2
Verbal indication of groups of diagnoses (ICD-10) used in Table 2.8.2

K00-K93	Nemoci trávicí soustavy / <i>Diseases of the digestive system</i>
K25-K27	z toho: žaludeční, dvanáctníkový a peptický NS vřed o.w. : <i>gastric, duodenal and peptic NOS ulcer</i>
K29	zánět žaludku a dvanáctníku / <i>gastritis and duodenitis</i>
K20-K22, K28, K30-K31	ostatní nemoci jícnu, žaludku a dvanáctníku <i>other diseases of oesophagus, stomach and duodenum</i>
K35-K38	nemoci appendixu / <i>diseases of appendix</i>
K40-K46	kýly / <i>hernia</i>
K50-K52	neinfekční zánět tenkého a tlustého střeva <i>noninfective enteritis and colitis</i>
K80	žlučové kameny / <i>cholelithiasis</i>
K81-K83	ostatní nemoci žlučníku a žlučových cest <i>other disorders of gallbladder and biliary tract</i>
L00-L99	Nemoci kůže a podkožního vaziva <i>Diseases of the skin and subcutaneous tissue</i>
L00-L08	z toho: infekce kůže a podkožního vaziva o.w. : <i>infections of the skin and subcutaneous tissue</i>
L20-L30	dermatitis a ekzém / <i>dermatitis and eczema</i>
M00-M99	Nemoci svalové a kosterní soustavy a pojivové tkáně <i>Diseases of the musculoskeletal system and connective tissue</i>
M05-M13	z toho: zánětlivé polyartropatie o.w. : <i>inflammatory polyarthropathies</i>
M30-M35	systemová onemocnění pojivové tkáně <i>systemic connective tissue disorders</i>
M40-M48, M53-M54	dorzopatie / <i>dorsopathies</i>
M50-M51	onemocnění krčních a jiných meziobratlových plotének <i>cervical and other intervertebral disc disorders</i>
M60-M79	onemocnění měkké tkáně / <i>soft tissue disorders</i>
N00-N99	Nemoci močové a pohlavní soustavy <i>Diseases of the genitourinary system</i>
N00-N01	z toho: akutní a rychle postupující nefritický syndrom o.w. : <i>acute and rapidly progressive nephritic syndrome</i>
N02-N08	ostatní nemoci glomerulů / <i>other glomerular diseases</i>
N20-N23	uroliáza / <i>urolithiasis</i>
N40	zbytnění prostaty / <i>hyperplasia of prostate</i>
N41-N50	ostatní nemoci mužských pohlavních orgánů <i>other diseases of male genital organs</i>
N60-N64	nemoci prsu / <i>disorders of breast</i>

Slovní označení skupin diagnóz (MKN-10) pro tabulku 2.8.2

Verbal indication of groups of diagnoses (ICD-10) used in Table 2.8.2

N70	<i>zánět vejcovodů a vaječníků / salpingitis and oophoritis</i>
N71-N76	<i>ostatní zánětlivá onemocnění ženských pánevních orgánů other inflammatory diseases of female pelvic organs</i>
N80-N98	<i>nezánětlivá onemocnění ženského pohlavního ústrojí noninflammatory disorders of female genital tract</i>
O00-099	<i>Těhotenství, porod, šestinedělí / Pregnancy, childbirth and the puerperium</i>
O00	<i>z toho: mimoděložní těhotenství o.w. : ectopic pregnancy</i>
O03	<i>samovolný potrat / spontaneous abortion</i>
O04	<i>lékařský potrat / medical abortion</i>
O20-O29	<i>jiná onemocnění matky převážně v souvislosti s těhotenstvím other maternal disorders predominantly related to pregnancy</i>
Q00-Q99	<i>Vrozené vady, deformace a chromosomální abnormality Congenital malformations, deformations and chromosomal abnormalities</i>
R00-R99	<i>Příznaky, znaky a abnormální klinické a laboratorní nálezy nezařazené jinde Symptoms, signs and abnormal clinical and laboratory findings, not elsewhere classified</i>
S00-T98	<i>Poranění, otravy a některé jiné následky vnějších příčin Injury, poisoning and certain other consequences of external causes</i>
S03, S13, S23, S33, S43, S53, S63, S73, S83, S93, T03	<i>z toho: vymknutí, podvrtnutí a natažení kloubů a vazů o.w. : dislocation, sprain, and strain of joints and ligaments</i>
S06	<i>nitrolební poranění / intracranial injury</i>
S02	<i>zlomenina kostí lebky a obličeje / fracture of skull and facial bones</i>
S12, S22, S32, T08	<i>zlomenina krku, žebra, hrudní kosti a páteře, beder. páteře a pánve a páteře neurč. úrovně fracture of neck and of rib(s), sternum and thoracic spine and of lumbar spine and pelvis and of spine, level unspecified</i>
S72	<i>zlomenina kosti stehenní / fracture of femur</i>
S42, S52, S62, S82, S92, T10, T12	<i>zlomenina jiné části končetiny / fracture of other part of limb</i>
T20-T32	<i>popáleniny a poleptání / burns and corrosions</i>
T36-T50	<i>otrava léky, léčivými, návykovými a biologickými látkami poisonings by drugs, medicaments and biolog. substances</i>
T51-T65	<i>toxické účinky látek ze zdrojů převážně mimo lékařství toxic effects of substances chiefly nonmedicinal as to source</i>
Z00-Z99	<i>Faktory ovlivňující zdravotní stav a kontakt se zdravotnickými službami Factors influencing health status and contact with health services</i>

2.9 Nově hlášené nemoci z povolání

Newly notified occupational diseases

Nemoci z povolání (NzP) <i>Occupational diseases</i>	Nově hlášené případy <i>Newly notified cases</i>					
	absolutně <i>number</i>			na 100 000 pojištěnců <i>per 100 000 sickness insured</i>		
	celkem	muži	ženy	total	males	females
NzP způsobené chemickými látkami <i>Occupational diseases caused by chemicals</i>	4	2	2	1,73	1,63	1,84
NzP způsobené fyzikálními faktory <i>Occupational diseases caused by physical factors</i>	43	35	8	18,55	28,49	7,35
z toho: porucha sluchu způsobená hlukem <i>o.w.: disorder of ears due to noise</i>	4	4	-	1,73	3,26	-
nemoci z vibrací <i>diseases due to vibration</i>	22	20	2	9,49	16,28	1,84
nemoci z dlouhodobého nadměrného jednostranného zatížení <i>dis. due to long-term excessive one - sided load</i>	17	11	6	7,34	8,95	5,51
NzP týkající se dých. cest, plic, pohrudnice a pobříšnice <i>Occupational diseases of lung, pleura and peritoneum</i>	18	15	3	7,77	12,21	2,75
z toho: silikóza <i>o.w.: silicosis</i>	6	6	-	2,59	4,88	-
z toho: uhlokopská pneumokonióza <i>o.w. : coal-miner pneumoconiosis</i>	3	3	-	1,29	2,44	-
azbestóza <i>asbestosis</i>	-	-	-	-	-	-
rakovina plic z radioaktivních látek <i>cancer of lung from ionizing radiation</i>	-	-	-	-	-	-
astma bronchiální <i>asthma bronchiale</i>	10	7	3	4,32	5,70	2,75
NzP kožní <i>Occupational diseases of skin</i>	37	15	22	15,97	12,21	20,20
NzP přenosné a parazitární <i>Infectious and parasitic occupational diseases</i>	12	6	6	5,18	4,88	5,51
NzP způsobené ostatními faktory <i>Occupational diseases caused by other factors</i>	-	-	-	-	-	-
Celkem <i>Total</i>	114	73	41	49,19	59,42	37,65
Celkem 2000	142	96	46	59,68	76,27	41,05
Celkem 2001	122	72	50	52,33	58,08	45,81

2.10.1 Duševní onemocnění a psychiatrická vyšetření v ambulantní péči

Mental diseases and psychiatric examinations in out-patient care

Ukazatel	Kód dg. (MKN-10)	Absolutně Number			
		muži	ženy	celkem	z toho: nově zjištěná onemocnění
Počet vyšetření ve sledovaném roce		45 002	80 226	125 228	.
Počet prvních vyšetření ve sledovaném roce ¹⁾		10 520	14 514	25 034	.
Léčená onemocnění ²⁾					
organické duševní poruchy	F00-F09	952	1 716	2 668	967
poruchy vyvolané alkoholem	F10	972	331	1 303	414
poruchy vyvolané ostatními psychoaktivními látkami	F11-F19	865	131	996	289
schizofrenie	F20-F29	1 017	1 069	2 086	248
afektivní poruchy	F30-F39	1 377	3 231	4 608	1 293
neurotické poruchy	F40-F48,F50-F59	3 197	6 576	9 773	3 041
z toho: sexuální dysfunkce	F52	292	33	325	73
poruchy osobnosti	F60-F63,F68,F69	1 717	557	2 274	498
z toho: patologické hráčství	F63.0	68	8	76	48
sexuální poruchy/deviace	F64-F66	87	4	91	18
mentální retardace	F70-F79	751	326	1 077	152
vývojové poruchy v dětství a adolescenci	F80-F98	711	329	1 040	424
neurčené duševní poruchy	F99	81	97	178	138
neplodnost	N46, N97	x	1	1	-
vývojové poruchy mužských pohlavních orgánů	Q53-Q55	-	-	-	-
Osoby přijaté do ambulantní ochranné léčby ³⁾		.	.	107	.

¹⁾ Tj. počet pacientů

²⁾ Pacient je započítán ve všech skupinách onemocnění, pro která byl ve sledovaném roce léčen

³⁾ Tj. počet prvních vyšetření ve sledovaném roce u pacientů v ochranné léčbě

2.10.1 Duševní onemocnění a psychiatrická vyšetření v ambulantní péči

Mental diseases and psychiatric examinations in out-patient care

Index	Code of dg. (ICD-10)	Na 100 000 obyvatel Per 100 000 inhabitants			
		males	females	total	<i>o.w.:</i> newly notified cases
No. of examinations in pursued year - total		16 728,2	28 616,4	22 794,9	.
No. of the first examinations in pursued year ¹⁾		3 910,5	5 177,1	4 556,9	.
Cases treated ²⁾					
<i>organic mental disorders</i>	F00-F09	353,9	612,1	485,6	176,0
<i>disorders due to use of alcohol</i>	F10	361,3	118,1	237,2	75,4
<i>dis. due to use of other psychoactive substances</i>	F11-F19	321,5	46,7	181,3	52,6
<i>schizophrenia</i>	F20-F29	378,0	381,3	379,7	45,1
<i>affective disorders</i>	F30-F39	511,9	1 152,5	838,8	235,4
<i>neurotic disorders</i>	F40-F48,F50-F59	1 188,4	2 345,6	1 779,0	553,5
<i>o.w.: sexual dysfunction</i>	F52	108,5	11,8	59,2	13,3
<i>disorders of personality</i>	F60-F63,F68,F69	638,2	198,7	413,9	90,6
<i>o.w.: pathological gambling</i>	F63.0	25,3	2,9	13,8	8,7
<i>sexual disorders</i>	F64-F66	32,3	1,4	16,6	3,3
<i>mental retardation</i>	F70-F79	279,2	116,3	196,0	27,7
<i>disorders of development in childhood and adolescence</i>	F80-F98	264,3	117,4	189,3	77,2
<i>unspecified mental disorders</i>	F99	30,1	34,6	32,4	25,1
<i>infertility</i>	N46, N97	x	0,4	0,2	-
<i>congenital malformations of male genital</i>	Q53-Q55				-
Persons admitted to out-patient protective treatment ³⁾		.	.	19,5	.

¹⁾ I.e. number of patients

²⁾ Patients is counted in all groups of diseases for which he was treated in the given year

³⁾ I.e. number of the first examinations in pursued year of patients in out-patient protective treatment

2.10.2 Pacienti užívající psychoaktivní látky evidovaní na ambulantních pracovištích zajišťujících péči o alkoholiky a toxikomany *)
*Patients using psychoactive substances and registered in out-patient facilities for care of alcoholics and drug addicts *)*

Psychoaktivní látka	Věková skupina					Celkem	z toho: se závislostí
	0-14	15-19	20-29	30-39	40+		
Alkohol <i>Alcohol</i>	-	21	138	280	520	959	646
Opiáty a opioidy <i>Opiates and opioids</i>	1	23	104	56	31	215	134
z toho: heroin o.w.: <i>heroin</i>	-	11	56	32	8	107	54
Canabinoidy <i>Cannabinoids</i>	-	26	34	4	35	99	64
Sedativa, hypnotika <i>Sedatives, hypnotics</i>	-	1	5	18	50	74	56
z toho: barbituráty o.w.: <i>barbiturates</i>	-	-	-	-	22	22	22
benzodiazepiny <i>benzodiazepines</i>	-	-	1	2	17	20	17
Kokain <i>Cocaine</i>	-	-	-	6	-	6	6
Stimulancia <i>Stimulants</i>	-	23	156	80	47	306	159
z toho: metamfetamin o.w.: <i>metamphetamine</i>	-	12	128	74	43	257	120
Halucinogeny <i>Hallucinogens</i>	-	-	2	-	-	2	2
Prchavá rozpustidla <i>Volatile solvents</i>	-	8	9	1	3	21	12
Kombinace drog <i>Combined drugs</i>	-	6	70	46	9	131	123

2.10.2 Pacienti užívající psychoaktivní látky evidovaní na ambulantních pracovištích zajišťujících péči o alkoholiky a toxikomany *)
*Patients using psychoactive substances and registered in out-patient facilities for care of alcoholics and drug addicts *)*

Psychoactive substance	Age group					Total	o.w.: dependent
	0-14	15-19	20-29	30-39	40+		
Tabák Tobacco	-	-	1	-	2	3	3
Jiné Other	-	-	-	-	-	-	-
Drogy celkem Drugs, total	1	87	381	211	177	857	559
Celkový počet pacientů Total no. of patients	1	108	519	491	697	1 816	1 205

*) Pacienti "živé kartotéky" (tj. pacienti se záznamem v dokumentaci ne starším jeden rok); pokud lze stanovit preferenci užívané látky, je pacient užívající více návykových látek uveden pouze jednou podle převládající užívané látky

*) Patients in "live registry" (i.e., patients with record not older than one year); patient using more than one drug is entered only once, by prevalent drug if prevalence of one drug can be established

2.11 Hospitalizovaní v nemocnicích podle příčin hospitalizace a bydliště

Hospitalized persons by causes of hospitalization and residence

Kapitola (MKN 10)	Počet případů hospitalizace					
	Cases of hospitalization					
	absolutně number			na 100 000 obyvatel per 100 000 inhabitants		
	celkem	muži	ženy	total	males	females
	Plzeňský kraj ¹⁾					
I. Některé infekční a parazitární nemoci	2 817	1 414	1 403	512,8	525,6	500,4
II. Novotvary	10 314	4 858	5 456	1 877,4	1 805,8	1 946,1
III. Nemoci krve, krvetvorných orgánů a některé poruchy mechanismu imunity	649	244	405	118,1	90,7	144,5
IV. Nemoci endokrinní, výživy a přeměny látek	2 360	942	1 418	429,6	350,2	505,8
V. Poruchy duševní a poruchy chování	1 996	973	1 023	363,3	361,7	364,9
VI. Nemoci nervové soustavy	2 781	1 291	1 490	506,2	479,9	531,5
VII. Nemoci oka a očních adnex	3 447	1 427	2 020	627,4	530,4	720,5
VIII. Nemoci ucha a bradavkového výběžku	670	335	335	122,0	124,5	119,5
IX. Nemoci oběhové soustavy	19 092	9 927	9 165	3 475,3	3 690,1	3 269,1
X. Nemoci dýchací soustavy	7 744	4 448	3 296	1 409,6	1 653,4	1 175,7
XI. Nemoci trávicí soustavy	10 928	5 508	5 420	1 989,2	2 047,4	1 933,3
XII. Nemoci kůže a podkožního vaziva	1 523	775	748	277,2	288,1	266,8
XIII. Nemoci svalové a kosterní soustavy a pojivové tkáně	7 422	3 313	4 109	1 351,0	1 231,5	1 465,7
XIV. Nemoci močové a pohlavní soustavy	8 704	2 453	6 251	1 584,4	911,8	2 229,7
XV. Těhotenství, porod a šestinedělí	10 549	x	10 549	1 920,2	x	3 762,8
XVI. Některé stavy vzniklé v perinatálním období	990	564	426	180,2	209,7	152,0
XVII. Vrozené vady, deformace a chromosomální abnormality	802	462	340	146,0	171,7	121,3
XVIII. Příznaky, znaky a abnormální klinické a laboratorní nálezy nezařazené jinde	6 187	2 711	3 476	1 126,2	1 007,7	1 239,9
XIX. Poranění, otravy a jiné následky vnějších příčin	8 629	5 163	3 466	1 570,7	1 919,2	1 236,3
XXI. Faktory ovlivňující zdr. stav a kontakt se zdravotními službami	9 383	4 314	5 069	1 708,0	1 603,6	1 808,1
Celkem	116 987	51 122	65 865	21 294,8	19 003,1	23 493,8
Celkem 2000	116 078	50 614	65 464	21 042,0	18 730,3	23 261,6
Celkem 2001	115 350	50 180	65 170	20 839,1	18 486,1	23 103,4

¹⁾ Kraj trvalého bydliště hospitalizovaného

2.11 Hospitalizovaní v nemocnicích podle příčin hospitalizace a bydliště

Hospitalized persons by causes of hospitalization and residence

Chapter (ICD-10)	Průměrná ošetrovací doba ve dnech Average duration of stay in days		
	celkem	muži	ženy
	Plzeňský kraj ¹⁾		
I. <i>Certain infectious and parasitic diseases</i>	7,9	7,8	8,0
II. <i>Neoplasms</i>	10,5	10,8	10,3
III. <i>Diseases of blood, blood-forming organs and certain disorders the immune mechanism</i>	9,0	7,9	9,6
IV. <i>Endocrine, nutritional and metabolic diseases</i>	10,9	11,4	10,6
V. <i>Mental and behavioural disorders</i>	18,5	16,6	20,3
VI. <i>Diseases of the nervous system</i>	8,0	8,4	7,7
VII. <i>Diseases of eye and adnexa</i>	5,3	5,5	5,2
VIII. <i>Diseases of ear and mastoid process</i>	7,1	7,2	7,0
IX. <i>Diseases of the circulatory system</i>	9,9	9,0	10,9
X. <i>Diseases of the respiratory system</i>	7,2	7,2	7,2
XI. <i>Diseases of the digestive system</i>	7,5	7,6	7,5
XII. <i>Diseases of the skin and subcutaneous tissue</i>	10,8	11,4	10,3
XIII. <i>Diseases of the musuloskeletal systém and connective tissue</i>	11,2	9,7	12,4
XIV. <i>Diseases of the genitourinary system</i>	5,6	6,8	5,2
XV. <i>Pregnancy, childbirth and the puerperium</i>	4,8	x	4,8
XVI. <i>Certain conditions orig. in the perinatal period</i>	10,5	9,7	11,5
XVII. <i>Congenital malformations, deformations and chromosomal abnormalities</i>	5,9	5,6	6,4
XVIII. <i>Symptoms, signs and abnormal clinical and laboratory findings, not elsewhere classified</i>	5,7	5,8	5,6
XIX. <i>Injury, poisoning and certain other consequences of external causes</i>	7,9	6,9	9,2
XXI. <i>Factors influencing health status and contact with health services</i>	5,2	5,4	5,0
Total	8,0	8,2	7,9
Total 2000	8,0	8,3	7,8
Total 2001	8,0	8,1	7,9

¹⁾ Region of permanent residence of hospitalized person

2.11 Hospitalizovaní v nemocnicích podle příčin hospitalizace a bydliště

Hospitalized persons by causes of hospitalization and residence

Kapitola (MKN 10)	Počet případů hospitalizace Cases of hospitalization					
	absolutně number			na 100 000 obyvatel per 100 000 inhabitants		
	celkem	muži	ženy	total	males	females
	Domažlice ²⁾					
I. Některé infekční a parazitární nemoci	172	86	86	292,1	295,7	288,6
II. Novotvary	1 134	585	549	1 926,0	2 011,5	1 842,5
III. Nemoci krve, krvetvorných orgánů a některé poruchy mechanismu imunity	55	23	32	93,4	79,1	107,4
IV. Nemoci endokrinní, výživy a přeměny látek	225	94	131	382,1	323,2	439,7
V. Poruchy duševní a poruchy chování	247	114	133	419,5	392,0	446,4
VI. Nemoci nervové soustavy	230	124	106	390,6	426,4	355,8
VII. Nemoci oka a očních adnex	457	179	278	776,2	615,5	933,0
VIII. Nemoci ucha a bradavkového výběžku	80	43	37	135,9	147,9	124,2
IX. Nemoci oběhové soustavy	1 725	938	787	2 929,7	3 225,3	2 641,3
X. Nemoci dýchací soustavy	815	476	339	1 384,2	1 636,7	1 137,7
XI. Nemoci trávicí soustavy	1 096	543	553	1 861,4	1 867,1	1 856,0
XII. Nemoci kůže a podkožního vaziva	170	109	61	288,7	374,8	204,7
XIII. Nemoci svalové a kosterní soustavy a pojivové tkáně	740	327	413	1 256,8	1 124,4	1 386,1
XIV. Nemoci močové a pohlavní soustavy	848	291	557	1 440,2	1 000,6	1 869,4
XV. Těhotenství, porod a šestinedělí	962	x	962	1 633,9	x	3 228,6
XVI. Některé stavy vzniklé v perinatálním období	94	50	44	159,6	171,9	147,7
XVII. Vrozené vady, deformace a chromosomální abnormality	66	39	27	112,1	134,1	90,6
XVIII. Příznaky, znaky a abnormální klinické a laboratorní nálezy nezařazené jinde	867	356	511	1 472,5	1 224,1	1 715,0
XIX. Poranění, otravy a jiné následky vnějších příčin	1 138	715	423	1 932,8	2 458,5	1 419,7
XXI. Faktory ovlivňující zdr. stav a kontakt se zdravotními službami	1 235	500	735	2 097,5	1 719,2	2 466,8
Celkem	12 356	5 592	6 764	20 985,4	19 227,7	22 701,0

²⁾ Okres trvalého bydliště hospitalizovaného

2.11 Hospitalizovaní v nemocnicích podle příčin hospitalizace a bydliště

Hospitalized persons by causes of hospitalization and residence

Chapter (ICD-10)	Průměrná ošetrovací doba ve dnech Average duration of stay in days		
	celkem	muži	ženy
	Domažlice ²⁾		
I. <i>Certain infectious and parasitic diseases</i>	10,7	8,5	12,8
II. <i>Neoplasms</i>	10,5	10,5	10,5
III. <i>Diseases of blood, blood-forming organs and certain disorders the immune mechanism</i>	8,0	7,0	8,7
IV. <i>Endocrine, nutritional and metabolic diseases</i>	12,5	12,9	12,2
V. <i>Mental and behavioural disorders</i>	16,7	15,0	18,2
VI. <i>Diseases of the nervous system</i>	8,3	8,5	8,0
VII. <i>Diseases of eye and adnexa</i>	4,4	4,5	4,4
VIII. <i>Diseases of ear and mastoid process</i>	7,3	7,1	7,5
IX. <i>Diseases of the circulatory system</i>	11,5	9,7	13,5
X. <i>Diseases of the respiratory system</i>	7,6	7,8	7,5
XI. <i>Diseases of the digestive system</i>	6,8	6,8	6,8
XII. <i>Diseases of the skin and subcutaneous tissue</i>	12,4	13,3	10,9
XIII. <i>Diseases of the musuloskeletal systém and connective tissue</i>	8,4	7,2	9,3
XIV. <i>Diseases of the genitourinary system</i>	5,6	6,2	5,3
XV. <i>Pregnancy, childbirth and the puerperium</i>	5,4	x	5,4
XVI. <i>Certain conditions orig. in the perinatal period</i>	10,2	8,4	12,1
XVII. <i>Congenital malformations, deformations and chromosomal abnormalities</i>	7,9	5,7	10,9
XVIII. <i>Symptoms, signs and abnormal clinical and laboratory findings, not elsewhere classified</i>	4,9	4,7	5,1
XIX. <i>Injury, poisoning and certain other consequences of external causes</i>	6,0	5,4	7,0
XXI. <i>Factors influencing health status and contact with health services</i>	6,3	7,3	5,6
Total	7,9	7,9	7,9

²⁾ District of permanent residence of hospitalized person

2.11 Hospitalizovaní v nemocnicích podle příčin hospitalizace a bydliště

Hospitalized persons by causes of hospitalization and residence

Kapitola (MKN 10)	Počet případů hospitalizace Cases of hospitalization					
	absolutně number			na 100 000 obyvatel per 100 000 inhabitants		
	celkem	muži	ženy	total	males	females
	Klatovy ²⁾					
I. Některé infekční a parazitární nemoci	291	175	116	331,4	406,3	259,3
II. Novotvary	1 973	952	1 021	2 247,2	2 210,4	2 282,5
III. Nemoci krve, krvetvorných orgánů a některé poruchy mechanismu imunity	99	47	52	112,8	109,1	116,3
IV. Nemoci endokrinní, výživy a přeměny látek	383	153	230	436,2	355,2	514,2
V. Poruchy duševní a poruchy chování	417	212	205	474,9	492,2	458,3
VI. Nemoci nervové soustavy	494	248	246	562,6	575,8	550,0
VII. Nemoci oka a očních adnex	716	286	430	815,5	664,1	961,3
VIII. Nemoci ucha a bradavkového výběžku	129	63	66	146,9	146,3	147,5
IX. Nemoci oběhové soustavy	3 042	1 573	1 469	3 464,7	3 652,3	3 284,1
X. Nemoci dýchací soustavy	1 551	893	658	1 766,5	2 073,4	1 471,0
XI. Nemoci trávicí soustavy	1 858	934	924	2 116,2	2 168,6	2 065,7
XII. Nemoci kůže a podkožního vaziva	199	116	83	226,7	269,3	185,6
XIII. Nemoci svalové a kosterní soustavy a pojivové tkáně	794	398	396	904,3	924,1	885,3
XIV. Nemoci močové a pohlavní soustavy	1 401	472	929	1 595,7	1 095,9	2 076,9
XV. Těhotenství, porod a šestinedělí	1 362	x	1 362	1 551,3	x	3 044,9
XVI. Některé stavy vzniklé v perinatálním období	189	119	70	215,3	276,3	156,5
XVII. Vrozené vady, deformace a chromosomální abnormality	140	83	57	159,5	192,7	127,4
XVIII. Příznaky, znaky a abnormální klinické a laboratorní nálezy nezařazené jinde	953	469	484	1 085,4	1 089,0	1 082,0
XIX. Poranění, otravy a jiné následky vnějších příčin	1 458	848	610	1 660,6	1 968,9	1 363,7
XXI. Faktory ovlivňující zdr. stav a kontakt se zdravotními službami	1 456	627	829	1 658,3	1 455,8	1 853,3
Celkem	18 905	8 668	10 237	21 531,9	20 125,8	22 885,7

²⁾ Okres trvalého bydliště hospitalizovaného

2.11 Hospitalizovaní v nemocnicích podle příčin hospitalizace a bydliště

Hospitalized persons by causes of hospitalization and residence

Chapter (ICD-10)	Průměrná ošetrovací doba ve dnech Average duration of stay in days		
	celkem	muži	ženy
	Klatovy ²⁾		
I. <i>Certain infectious and parasitic diseases</i>	10,2	11,2	8,8
II. <i>Neoplasms</i>	11,8	11,8	11,7
III. <i>Diseases of blood, blood-forming organs and certain disorders the immune mechanism</i>	6,9	6,5	7,3
IV. <i>Endocrine, nutritional and metabolic diseases</i>	11,4	11,9	11,2
V. <i>Mental and behavioural disorders</i>	18,5	17,0	20,0
VI. <i>Diseases of the nervous system</i>	10,2	11,4	9,0
VII. <i>Diseases of eye and adnexa</i>	3,8	3,5	4,0
VIII. <i>Diseases of ear and mastoid process</i>	6,4	6,6	6,2
IX. <i>Diseases of the circulatory system</i>	10,0	9,1	11,0
X. <i>Diseases of the respiratory system</i>	7,4	7,5	7,4
XI. <i>Diseases of the digestive system</i>	7,2	6,8	7,6
XII. <i>Diseases of the skin and subcutaneous tissue</i>	9,5	9,6	9,3
XIII. <i>Diseases of the musuloskeletal systém and connective tissue</i>	10,0	8,8	11,1
XIV. <i>Diseases of the genitourinary system</i>	5,3	5,8	5,1
XV. <i>Pregnancy, childbirth and the puerperium</i>	5,3	x	5,3
XVI. <i>Certain conditions orig. in the perinatal period</i>	11,2	9,8	13,7
XVII. <i>Congenital malformations, deformations and chromosomal abnormalities</i>	4,7	4,8	4,4
XVIII. <i>Symptoms, signs and abnormal clinical and laboratory findings, not elsewhere classified</i>	5,9	5,6	6,2
XIX. <i>Injury, poisoning and certain other consequences of external causes</i>	9,2	7,6	11,4
XXI. <i>Factors influencing health status and contact with health services</i>	4,9	5,4	4,5
Total	8,3	8,3	8,2

²⁾ District of permanent residence of hospitalized person

2.11 Hospitalizovaní v nemocnicích podle příčin hospitalizace a bydliště

Hospitalized persons by causes of hospitalization and residence

Kapitola (MKN 10)	Počet případů hospitalizace					
	Cases of hospitalization					
	absolutně number			na 100 000 obyvatel per 100 000 inhabitants		
	celkem	muži	ženy	total	males	females
	Plzeň-město ²⁾					
I. Některé infekční a parazitární nemoci	1 154	574	580	703,4	728,1	680,5
II. Novotvary	3 367	1 522	1 845	2 052,2	1 930,6	2 164,8
III. Nemoci krve, krvetvorných orgánů a některé poruchy mechanismu imunity	212	80	132	129,2	101,5	154,9
IV. Nemoci endokrinní, výživy a přeměny látek	792	315	477	482,7	399,6	559,7
V. Poruchy duševní a poruchy chování	723	369	354	440,7	468,1	415,4
VI. Nemoci nervové soustavy	909	433	476	554,0	549,2	558,5
VII. Nemoci oka a očních adnex	895	372	523	545,5	471,9	613,6
VIII. Nemoci ucha a bradavkového výběžku	210	105	105	128,0	133,2	123,2
IX. Nemoci oběhové soustavy	6 437	3 354	3 083	3 923,4	4 254,3	3 617,4
X. Nemoci dýchací soustavy	2 203	1 256	947	1 342,8	1 593,2	1 111,1
XI. Nemoci trávicí soustavy	3 732	1 857	1 875	2 274,7	2 355,5	2 200,0
XII. Nemoci kůže a podkožního vaziva	488	228	260	297,4	289,2	305,1
XIII. Nemoci svalové a kosterní soustavy a pojivové tkáně	2 395	1 047	1 348	1 459,8	1 328,1	1 581,6
XIV. Nemoci močové a pohlavní soustavy	3 068	792	2 276	1 870,0	1 004,6	2 670,5
XV. Těhotenství, porod a šestinedělí	3 962	x	3 962	2 414,9	x	4 648,7
XVI. Některé stavy vzniklé v perinatálním období	327	184	143	199,3	233,4	167,8
XVII. Vrozené vady, deformace a chromosomální abnormality	199	111	88	121,3	140,8	103,3
XVIII. Příznaky, znaky a abnormální klinické a laboratorní nálezy nezařazené jinde	1 696	746	950	1 033,7	946,3	1 114,7
XIX. Poranění, otravy a jiné následky vnějších příčin	2 781	1 599	1 182	1 695,1	2 028,2	1 386,9
XXI. Faktory ovlivňující zdr. stav a kontakt se zdravotními službami	2 972	1 425	1 547	1 811,5	1 807,5	1 815,1
Celkem	38 522	16 369	22 153	23 479,7	20 763,1	25 992,6

²⁾ Okres trvalého bydliště hospitalizovaného

2.11 Hospitalizovaní v nemocnicích podle příčin hospitalizace a bydliště

Hospitalized persons by causes of hospitalization and residence

Chapter (ICD-10)	Průměrná ošetrovací doba ve dnech Average duration of stay in days		
	celkem	muži	ženy
	Plzeň-město ²⁾		
I. <i>Certain infectious and parasitic diseases</i>	6,8	6,7	7,0
II. <i>Neoplasms</i>	9,3	9,5	9,1
III. <i>Diseases of blood, blood-forming organs and certain disorders the immune mechanism</i>	9,7	9,7	9,7
IV. <i>Endocrine, nutritional and metabolic diseases</i>	9,9	10,7	9,4
V. <i>Mental and behavioural disorders</i>	19,0	17,5	20,5
VI. <i>Diseases of the nervous system</i>	7,4	7,5	7,3
VII. <i>Diseases of eye and adnexa</i>	6,5	6,9	6,2
VIII. <i>Diseases of ear and mastoid process</i>	7,0	7,2	6,9
IX. <i>Diseases of the circulatory system</i>	9,0	8,5	9,6
X. <i>Diseases of the respiratory system</i>	6,8	6,8	6,8
XI. <i>Diseases of the digestive system</i>	7,7	7,8	7,7
XII. <i>Diseases of the skin and subcutaneous tissue</i>	11,1	11,7	10,7
XIII. <i>Diseases of the musuloskeletal systém and connective tissue</i>	10,7	9,9	11,3
XIV. <i>Diseases of the genitourinary system</i>	5,9	7,5	5,4
XV. <i>Pregnancy, childbirth and the puerperium</i>	4,6	x	4,6
XVI. <i>Certain conditions orig. in the perinatal period</i>	10,9	11,2	10,6
XVII. <i>Congenital malformations, deformations and chromosomal abnormalities</i>	5,9	5,5	6,4
XVIII. <i>Symptoms, signs and abnormal clinical and laboratory findings, not elsewhere classified</i>	6,1	6,4	5,9
XIX. <i>Injury, poisoning and certain other consequences of external causes</i>	7,3	6,6	8,1
XXI. <i>Factors influencing health status and contact with health services</i>	5,1	5,0	5,1
Total	7,7	8,0	7,5

²⁾ District of permanent residence of hospitalized person

2.11 Hospitalizovaní v nemocnicích podle příčin hospitalizace a bydliště

Hospitalized persons by causes of hospitalization and residence

Kapitola (MKN 10)	Počet případů hospitalizace					
	Cases of hospitalization					
	absolutně number			na 100 000 obyvatel per 100 000 inhabitants		
	celkem	muži	ženy	total	males	females
	Plzeň-jih ²⁾					
I. Některé infekční a parazitární nemoci	406	193	213	594,1	568,9	618,9
II. Novotvary	1 192	607	585	1 744,1	1 789,2	1 699,7
III. Nemoci krve, krvetvorných orgánů a některé poruchy mechanismu imunity	74	19	55	108,3	56,0	159,8
IV. Nemoci endokrinní, výživy a přeměny látek	276	113	163	403,8	333,1	473,6
V. Poruchy duševní a poruchy chování	172	97	75	251,7	285,9	217,9
VI. Nemoci nervové soustavy	278	119	159	406,8	350,8	462,0
VII. Nemoci oka a očních adnex	323	140	183	472,6	412,7	531,7
VIII. Nemoci ucha a bradavkového výběžku	58	26	32	84,9	76,6	93,0
IX. Nemoci oběhové soustavy	2 146	1 155	991	3 140,0	3 404,6	2 879,3
X. Nemoci dýchací soustavy	879	497	382	1 286,2	1 465,0	1 109,9
XI. Nemoci trávicí soustavy	1 199	618	581	1 754,4	1 821,7	1 688,1
XII. Nemoci kůže a podkožního vaziva	197	89	108	288,3	262,3	313,8
XIII. Nemoci svalové a kosterní soustavy a pojivové tkáně	797	373	424	1 166,2	1 099,5	1 231,9
XIV. Nemoci močové a pohlavní soustavy	963	270	693	1 409,1	795,9	2 013,5
XV. Těhotenství, porod a šestinedělí	1 219	x	1 219	1 783,7	x	3 541,8
XVI. Některé stavy vzniklé v perinatálním období	109	57	52	159,5	168,0	151,1
XVII. Vrozené vady, deformace a chromosomální abnormality	112	71	41	163,9	209,3	119,1
XVIII. Příznaky, znaky a abnormální klinické a laboratorní nálezy nezařazené jinde	755	345	410	1 104,7	1 016,9	1 191,2
XIX. Poranění, otravy a jiné následky vnějších příčin	877	528	349	1 283,2	1 556,4	1 014,0
XXI. Faktory ovlivňující zdr. stav a kontakt se zdravotními službami	942	484	458	1 378,3	1 426,7	1 330,7
Celkem	12 974	5 801	7 173	18 983,7	17 099,5	20 840,8

²⁾ Okres trvalého bydliště hospitalizovaného

2.11 Hospitalizovaní v nemocnicích podle příčin hospitalizace a bydliště

Hospitalized persons by causes of hospitalization and residence

Chapter (ICD-10)	Průměrná ošetrovací doba ve dnech Average duration of stay in days		
	celkem	muži	ženy
	Plzeň-jih ²⁾		
I. <i>Certain infectious and parasitic diseases</i>	8,2	8,1	8,2
II. <i>Neoplasms</i>	10,5	10,8	10,2
III. <i>Diseases of blood, blood-forming organs and certain disorders the immune mechanism</i>	8,4	7,3	8,8
IV. <i>Endocrine, nutritional and metabolic diseases</i>	13,1	14,1	12,3
V. <i>Mental and behavioural disorders</i>	17,9	16,4	19,9
VI. <i>Diseases of the nervous system</i>	6,8	7,5	6,2
VII. <i>Diseases of eye and adnexa</i>	6,1	6,0	6,2
VIII. <i>Diseases of ear and mastoid process</i>	7,0	6,2	7,6
IX. <i>Diseases of the circulatory system</i>	10,3	9,9	10,8
X. <i>Diseases of the respiratory system</i>	7,6	7,7	7,4
XI. <i>Diseases of the digestive system</i>	7,9	7,9	7,8
XII. <i>Diseases of the skin and subcutaneous tissue</i>	10,1	11,4	9,0
XIII. <i>Diseases of the musuloskeletal systém and connective tissue</i>	11,1	10,1	12,1
XIV. <i>Diseases of the genitourinary system</i>	5,5	6,5	5,1
XV. <i>Pregnancy, childbirth and the puerperium</i>	4,8	x	4,8
XVI. <i>Certain conditions orig. in the perinatal period</i>	10,6	9,3	12,0
XVII. <i>Congenital malformations, deformations and chromosomal abnormalities</i>	5,4	5,6	5,1
XVIII. <i>Symptoms, signs and abnormal clinical and laboratory findings, not elsewhere classified</i>	6,1	6,1	6,2
XIX. <i>Injury, poisoning and certain other consequences of external causes</i>	7,8	6,4	10,0
XXI. <i>Factors influencing health status and contact with health services</i>	5,0	5,0	5,1
Total	8,1	8,4	7,9

²⁾ District of permanent residence of hospitalized person

2.11 Hospitalizovaní v nemocnicích podle příčin hospitalizace a bydliště

Hospitalized persons by causes of hospitalization and residence

Kapitola (MKN 10)	Počet případů hospitalizace					
	Cases of hospitalization					
	absolutně number			na 100 000 obyvatel per 100 000 inhabitants		
	celkem	muži	ženy	total	males	females
	Plzeň-sever ²⁾					
I. Některé infekční a parazitární nemoci	448	225	223	610,5	621,2	600,0
II. Novotvary	1 140	541	599	1 553,4	1 493,6	1 611,6
III. Nemoci krve, krvetvorných orgánů a některé poruchy mechanismu imunity	73	28	45	99,5	77,3	121,1
IV. Nemoci endokrinní, výživy a přeměny látek	266	99	167	362,5	273,3	449,3
V. Poruchy duševní a poruchy chování	196	78	118	267,1	215,4	317,5
VI. Nemoci nervové soustavy	313	123	190	426,5	339,6	511,2
VII. Nemoci oka a očních adnex	434	200	234	591,4	552,2	629,6
VIII. Nemoci ucha a bradavkového výběžku	82	46	36	111,7	127,0	96,9
IX. Nemoci oběhové soustavy	2 150	1 098	1 052	2 929,6	3 031,5	2 830,4
X. Nemoci dýchací soustavy	915	541	374	1 246,8	1 493,6	1 006,2
XI. Nemoci trávicí soustavy	1 230	621	609	1 676,0	1 714,5	1 638,5
XII. Nemoci kůže a podkožního vaziva	202	96	106	275,2	265,0	285,2
XIII. Nemoci svalové a kosterní soustavy a pojivové tkáně	1 025	418	607	1 396,7	1 154,1	1 633,1
XIV. Nemoci močové a pohlavní soustavy	902	268	634	1 229,1	739,9	1 705,8
XV. Těhotenství, porod a šestinedělí	1 222	x	1 222	1 665,1	x	3 287,8
XVI. Některé stavy vzniklé v perinatálním období	92	52	40	125,4	143,6	107,6
XVII. Vrozené vady, deformace a chromosomální abnormality	122	63	59	166,2	173,9	158,7
XVIII. Příznaky, znaky a abnormální klinické a laboratorní nálezy nezařazené jinde	659	262	397	898,0	723,4	1 068,1
XIX. Poranění, otravy a jiné následky vnějších příčin	1 026	622	404	1 398,0	1 717,3	1 087,0
XXI. Faktory ovlivňující zdr. stav a kontakt se zdravotními službami	991	497	494	1 350,4	1 372,2	1 329,1
Celkem	13 488	5 878	7 610	18 379,0	16 228,6	20 474,6

²⁾ Okres trvalého bydliště hospitalizovaného

2.11 Hospitalizovaní v nemocnicích podle příčin hospitalizace a bydliště

Hospitalized persons by causes of hospitalization and residence

Chapter (ICD-10)	Průměrná ošetrovací doba ve dnech Average duration of stay in days		
	celkem	muži	ženy
	Plzeň-sever ²⁾		
I. <i>Certain infectious and parasitic diseases</i>	7,5	7,1	7,9
II. <i>Neoplasms</i>	11,3	11,5	11,1
III. <i>Diseases of blood, blood-forming organs and certain disorders the immune mechanism</i>	10,0	9,8	10,2
IV. <i>Endocrine, nutritional and metabolic diseases</i>	10,4	10,4	10,4
V. <i>Mental and behavioural disorders</i>	20,1	17,7	21,7
VI. <i>Diseases of the nervous system</i>	7,7	8,3	7,2
VII. <i>Diseases of eye and adnexa</i>	5,8	6,0	5,7
VIII. <i>Diseases of ear and mastoid process</i>	7,8	7,6	8,0
IX. <i>Diseases of the circulatory system</i>	10,0	9,5	10,7
X. <i>Diseases of the respiratory system</i>	6,8	6,9	6,7
XI. <i>Diseases of the digestive system</i>	7,6	7,5	7,7
XII. <i>Diseases of the skin and subcutaneous tissue</i>	10,7	11,2	10,2
XIII. <i>Diseases of the musuloskeletal systém and connective tissue</i>	11,3	9,9	12,4
XIV. <i>Diseases of the genitourinary system</i>	6,2	8,0	5,4
XV. <i>Pregnancy, childbirth and the puerperium</i>	4,8	x	4,8
XVI. <i>Certain conditions orig. in the perinatal period</i>	10,8	9,1	12,9
XVII. <i>Congenital malformations, deformations and chromosomal abnormalities</i>	6,0	6,4	5,6
XVIII. <i>Symptoms, signs and abnormal clinical and laboratory findings, not elsewhere classified</i>	6,2	6,6	5,9
XIX. <i>Injury, poisoning and certain other consequences of external causes</i>	7,8	7,4	8,4
XXI. <i>Factors influencing health status and contact with health services</i>	5,2	5,2	5,2
Total	8,2	8,3	8,1

²⁾ District of permanent residence of hospitalized person

2.11 Hospitalizovaní v nemocnicích podle příčin hospitalizace a bydliště

Hospitalized persons by causes of hospitalization and residence

Kapitola (MKN 10)	Počet případů hospitalizace					
	Cases of hospitalization					
	absolutně number			na 100 000 obyvatel per 100 000 inhabitants		
	celkem	muži	ženy	total	males	females
	Rokycany ²⁾					
I. Některé infekční a parazitární nemoci	172	78	94	376,7	347,9	404,6
II. Novotvary	682	299	383	1 493,8	1 333,6	1 648,4
III. Nemoci krve, krvetvorných orgánů a některé poruchy mechanismu imunity	95	29	66	208,1	129,3	284,1
IV. Nemoci endokrinní, výživy a přeměny látek	192	81	111	420,5	361,3	477,7
V. Poruchy duševní a poruchy chování	108	37	71	236,6	165,0	305,6
VI. Nemoci nervové soustavy	257	110	147	562,9	490,6	632,7
VII. Nemoci oka a očních adnex	248	103	145	543,2	459,4	624,1
VIII. Nemoci ucha a bradavkového výběžku	52	19	33	113,9	84,7	142,0
IX. Nemoci oběhové soustavy	1 779	884	895	3 896,5	3 942,7	3 851,9
X. Nemoci dýchací soustavy	749	435	314	1 640,5	1 940,1	1 351,4
XI. Nemoci trávicí soustavy	884	463	421	1 936,2	2 065,0	1 811,9
XII. Nemoci kůže a podkožního vaziva	128	68	60	280,4	303,3	258,2
XIII. Nemoci svalové a kosterní soustavy a pojivové tkáně	692	351	341	1 515,7	1 565,5	1 467,6
XIV. Nemoci močové a pohlavní soustavy	827	201	626	1 811,4	896,5	2 694,2
XV. Těhotenství, porod a šestinedělí	815	x	815	1 785,1	x	3 507,6
XVI. Některé stavy vzniklé v perinatálním období	74	41	33	162,1	182,9	142,0
XVII. Vrozené vady, deformace a chromosomální abnormality	65	34	31	142,4	151,6	133,4
XVIII. Příznaky, znaky a abnormální klinické a laboratorní nálezy nezařazené jinde	555	229	326	1 215,6	1 021,4	1 403,1
XIX. Poranění, otravy a jiné následky vnějších příčin	686	425	261	1 502,5	1 895,5	1 123,3
XXI. Faktory ovlivňující zdr. stav a kontakt se zdravotními službami	881	350	531	1 929,6	1 561,0	2 285,3
Celkem	9 941	4 237	5 704	21 773,7	18 897,5	24 549,2

²⁾ Okres trvalého bydliště hospitalizovaného

2.11 Hospitalizovaní v nemocnicích podle příčin hospitalizace a bydliště

Hospitalized persons by causes of hospitalization and residence

Chapter (ICD-10)	Průměrná ošetrovací doba ve dnech Average duration of stay in days		
	celkem	muži	ženy
	Rokycany ²⁾		
I. <i>Certain infectious and parasitic diseases</i>	9,0	8,6	9,4
II. <i>Neoplasms</i>	10,2	11,1	9,5
III. <i>Diseases of blood, blood-forming organs and certain disorders the immune mechanism</i>	6,3	5,2	6,7
IV. <i>Endocrine, nutritional and metabolic diseases</i>	10,4	9,5	11,1
V. <i>Mental and behavioural disorders</i>	17,4	15,5	18,4
VI. <i>Diseases of the nervous system</i>	6,1	5,4	6,7
VII. <i>Diseases of eye and adnexa</i>	5,4	5,6	5,2
VIII. <i>Diseases of ear and mastoid process</i>	6,9	8,6	5,9
IX. <i>Diseases of the circulatory system</i>	9,9	8,6	11,2
X. <i>Diseases of the respiratory system</i>	7,7	7,4	8,1
XI. <i>Diseases of the digestive system</i>	6,8	6,6	7,0
XII. <i>Diseases of the skin and subcutaneous tissue</i>	10,3	11,1	9,5
XIII. <i>Diseases of the musuloskeletal systém and connective tissue</i>	10,5	8,8	12,2
XIV. <i>Diseases of the genitourinary system</i>	4,5	6,1	4,0
XV. <i>Pregnancy, childbirth and the puerperium</i>	4,8	x	4,8
XVI. <i>Certain conditions orig. in the perinatal period</i>	7,3	7,2	7,5
XVII. <i>Congenital malformations, deformations and chromosomal abnormalities</i>	5,4	5,3	5,5
XVIII. <i>Symptoms, signs and abnormal clinical and laboratory findings, not elsewhere classified</i>	4,8	5,4	4,4
XIX. <i>Injury, poisoning and certain other consequences of external causes</i>	6,4	5,8	7,3
XXI. <i>Factors influencing health status and contact with health services</i>	4,8	5,2	4,5
Total	7,4	7,5	7,4

²⁾ District of permanent residence of hospitalized person

2.11 Hospitalizovaní v nemocnicích podle příčin hospitalizace a bydliště

Hospitalized persons by causes of hospitalization and residence

Kapitola (MKN 10)	Počet případů hospitalizace					
	<i>Cases of hospitalization</i>					
	absolutně <i>number</i>			na 100 000 obyvatel <i>per 100 000 inhabitants</i>		
	celkem	muži	ženy	<i>total</i>	<i>males</i>	<i>females</i>
	Tachov ²⁾					
I. Některé infekční a parazitární nemoci	174	83	91	339,6	326,0	353,1
II. Novotvary	826	352	474	1 612,1	1 382,3	1 839,1
III. Nemoci krve, krvetvorných orgánů a některé poruchy mechanismu imunity	41	18	23	80,0	70,7	89,2
IV. Nemoci endokrinní, výživy a přeměny látek	226	87	139	441,1	341,7	539,3
V. Poruchy duševní a poruchy chování	133	66	67	259,6	259,2	260,0
VI. Nemoci nervové soustavy	300	134	166	585,5	526,2	644,1
VII. Nemoci oka a očních adnex	374	147	227	729,9	577,3	880,7
VIII. Nemoci ucha a bradavkového výběžku	59	33	26	115,1	129,6	100,9
IX. Nemoci oběhové soustavy	1 813	925	888	3 538,4	3 632,6	3 445,3
X. Nemoci dýchací soustavy	632	350	282	1 233,5	1 374,5	1 094,1
XI. Nemoci trávicí soustavy	929	472	457	1 813,1	1 853,6	1 773,1
XII. Nemoci kůže a podkožního vaziva	139	69	70	271,3	271,0	271,6
XIII. Nemoci svalové a kosterní soustavy a pojivové tkáně	979	399	580	1 910,7	1 566,9	2 250,3
XIV. Nemoci močové a pohlavní soustavy	695	159	536	1 356,4	624,4	2 079,6
XV. Těhotenství, porod a šestinedělí	1 007	x	1 007	1 965,3	x	3 907,0
XVI. Některé stavy vzniklé v perinatálním období	105	61	44	204,9	239,6	170,7
XVII. Vrozené vady, deformace a chromosomální abnormality	98	61	37	191,3	239,6	143,6
XVIII. Příznaky, znaky a abnormální klinické a laboratorní nálezy nezařazené jinde	702	304	398	1 370,1	1 193,8	1 544,2
XIX. Poranění, otravy a jiné následky vnějších příčin	663	426	237	1 294,0	1 673,0	919,5
XXI. Faktory ovlivňující zdr. stav a kontakt se zdravotními službami	906	431	475	1 768,2	1 692,6	1 842,9
Celkem	10 801	4 577	6 224	21 080,1	17 974,4	24 148,4

²⁾ Okres trvalého bydliště hospitalizovaného

2.11 Hospitalizovaní v nemocnicích podle příčin hospitalizace a bydliště

Hospitalized persons by causes of hospitalization and residence

Chapter (ICD-10)	Průměrná ošetrovací doba ve dnech Average duration of stay in days		
	celkem	muži	ženy
	Tachov ²⁾		
I. <i>Certain infectious and parasitic diseases</i>	7,3	7,7	7,0
II. <i>Neoplasms</i>	11,9	12,7	11,2
III. <i>Diseases of blood, blood-forming organs and certain disorders the immune mechanism</i>	16,8	7,1	24,3
IV. <i>Endocrine, nutritional and metabolic diseases</i>	10,5	11,3	10,0
V. <i>Mental and behavioural disorders</i>	18,2	12,5	24,0
VI. <i>Diseases of the nervous system</i>	9,1	8,9	9,3
VII. <i>Diseases of eye and adnexa</i>	5,3	5,8	4,9
VIII. <i>Diseases of ear and mastoid process</i>	8,0	8,2	7,6
IX. <i>Diseases of the circulatory system</i>	10,8	8,8	12,9
X. <i>Diseases of the respiratory system</i>	6,9	7,0	6,9
XI. <i>Diseases of the digestive system</i>	8,5	9,5	7,4
XII. <i>Diseases of the skin and subcutaneous tissue</i>	11,5	10,7	12,2
XIII. <i>Diseases of the musuloskeletal systém and connective tissue</i>	15,9	12,8	18,1
XIV. <i>Diseases of the genitourinary system</i>	5,7	7,0	5,3
XV. <i>Pregnancy, childbirth and the puerperium</i>	4,7	x	4,7
XVI. <i>Certain conditions orig. in the perinatal period</i>	9,9	8,5	11,9
XVII. <i>Congenital malformations, deformations and chromosomal abnormalities</i>	7,4	6,4	9,1
XVIII. <i>Symptoms, signs and abnormal clinical and laboratory findings, not elsewhere classified</i>	5,1	4,9	5,2
XIX. <i>Injury, poisoning and certain other consequences of external causes</i>	12,1	10,2	15,5
XXI. <i>Factors influencing health status and contact with health services</i>	5,2	5,4	5,0
Total	9,0	8,8	9,2

²⁾ District of permanent residence of hospitalized person

2.12 Přehled vybraných ukazatelů zdravotního stavu obyvatelstva podle okresů

Survey of selected indices of the health state of population by districts

Území <i>Territory</i>	Počet potratů na 100 narozených <i>Number of abortions per 100 births</i>	Živě naroz. s vroz. vadou ¹⁾ na 10 000 živě naroz. <i>Live births with congen. malformation ¹⁾ per 10 000 live births</i>	Hlášené případy pracovní neschopnosti <i>Notified cases of incapacity for work</i>		Standardizovaná úmrtnost <i>Standardized mortality rate</i>		Počet hlášených onemocnění na 100 000 obyvatel <i>Number of notified cases per 100 000 inhabitants</i>					Léčení diabetici na 100 000 obyvatel <i>Treated diabetics per 100 000 inhabit.</i>
			průměrné procento <i>average percentage</i>	počet na 100 poj. <i>no. of cases per 100 insur.</i>	muži <i>males</i>	ženy <i>females</i>	zhoubné novotvary ²⁾ <i>malignant neoplasms ²⁾</i>		pohlavní nemoci ³⁾ <i>venereal diseases ³⁾</i>		tuberku- lóza ⁴⁾ <i>TB ⁴⁾</i>	
							muži <i>males</i>	ženy <i>females</i>	syfilis <i>syphilis</i>	gonokok. infekce <i>gonococ. infec.</i>		
ČR	44,06	335,50	6,772	80,37	1 146,2	685,8	578,1	562,1	9,6	8,9	11,8	6 538,4
Plzeňský kraj	48,73	388,87	6,827	86,17	1 154,6	684,2	642,6	652,4	7,5	3,8	14,0	5 848,8
Domažlice	42,11	206,77	6,943	88,38	1 229,5	691,4	574,7	561,1	15,3	5,1	11,9	5 528,5
Klatovy	38,55	452,26	6,572	79,03	1 211,1	715,8	655,2	601,7	2,3	1,1	8,0	4 034,0
Plzeň-město	56,24	338,87	6,367	83,22	1 112,6	612,0	687,5	804,9	4,3	7,3	15,2	8 573,1
Plzeň-jih	43,85	487,80	7,652	90,89	1 149,5	722,1	694,5	657,5	2,9	4,4	13,2	5 842,8
Plzeň-sever	46,45	341,09	7,368	91,45	1 216,7	693,3	658,2	634,0	19,1	-	15,0	2 589,3
Rokycany	56,35	611,70	7,182	86,15	1 028,8	738,1	689,8	497,9	-	-	28,5	4 623,3
Tachov	53,65	399,16	7,517	97,91	1 179,7	732,5	414,8	499,5	13,7	3,9	9,8	6 394,0
Celkem 2000	59,65	335,31	7,164	108,20	1 432,0	704,7	489,2	529,8	9,7	7,8	11,7	5 973,3
Celkem 2001	60,68	500,00	7,654	106,15	1 277,9	767,6	508,5	502,8	3,9	3,9	5,8	6 011,0

¹⁾ Živě narození s vrozenou vadou zjištěnou do 1 roku života

²⁾ Předběžná data za rok 2001; zhoubné novotvary a novotvary in situ; v ČR a kraji započtení bezdomovci

³⁾ V ČR započtení cizinci a bezdomovci

⁴⁾ V ČR a kraji započtení cizinci a bezdomovci

¹⁾ *Live births with congenital malformation diagnosed within the 1st year of life*

²⁾ *Preliminary data from 2001; malignant neoplasms and neoplasms in situ; the total for CR and region includes homeless*

³⁾ *The total for CR includes foreigners and homeless*

⁴⁾ *The total for CR and region includes foreigners and homeless*

3. KAPITOLA

SÍŤ A ČINNOST ZDRAVOTNICKÝCH ZAŘÍZENÍ *NETWORK AND ACTIVITY OF HEALTH ESTABLISHMENTS*

Sít' a činnost zdravotnických zařízení

Zdravotnická zařízení v rezortech zdravotnictví, obrany, vnitra, spravedlnosti a dopravy jsou uvedena dohromady. Počty lékařů a středních zdravotnických pracovníků (SZP) jsou uváděny v přepočteném počtu.

K 31.12.2002 bylo v Plzeňském kraji registrováno 1 479 zdravotnických zařízení, ve kterých pracovalo 2 304,53 lékařů a 6 360,88 středních zdravotnických pracovníků (SZP). V těchto zdravotnických zařízeních bylo 5 908 lůžek a 456 míst. V kraji bylo 12 nemocnic, ve kterých pracovalo 902,37 lékařů (z toho v lůžkové části 475,44 lékařů, tj. 8,65 lékařů na 10 000 obyvatel, a v ambulantní části 426,93 lékařů) a 3 308,83 SZP. V těchto nemocnicích bylo 3 597 lůžek (tj. 65,47 lůžek na 10 000 obyvatel) a 35 míst. Odborných léčebných ústavů bylo 6 s 81,76 lékaři, 543,05 SZP a 2 311 lůžky. Samostatných ambulantních zařízení bylo 1 292. Pracovalo v nich 1 238,67 lékařů a 1 873,71 SZP. V ambulantní péči (v samostatných ambulantních zařízeních a v ambulantní části nemocnic) pracovalo 1 673,04 lékařů (30,45 lékařů na 10 000 obyvatel). Zvláštních zdravotnických zařízení bylo 44, z toho 31 dopravních a záchranných zdravotnických služeb, ve kterých pracovalo 33,63 lékařů a 117,57 SZP. Lékáren bylo 100, výdejen léků 15. V 8 zařízeních hygienické služby pracovalo 37,96 lékařů a 165,57 SZP.

V nemocnicích bylo hospitalizováno 108 832 hospitalizovaných, z nich zemřelo 3 248, průměrná ošetrovací doba byla 8,87 dne a roční využití lůžek ve dnech 259,8.

Počet ošetření (vyšetření) v zařízeních ambulantní péče dosáhl 8 776 965. V ambulantní péči o děti a dorost (včetně péče o novorozence), bylo provedeno 808 823 ošetření (vyšetření).

Nově bylo přijato 4 985 těhotných. Počet žen užívajících antikoncepci dosáhl 54 339. Bylo provedeno 570 642 gynekologických vyšetření v ambulantní péči. Gynekologicky operovaných žen bylo 11 934.

Network and activity of health establishments

Health establishments in sectors of Health, Defence, Interior, Justice and Transport are presented together. The numbers of physician's and paramedical personnel contracts are stated as WTE (Whole Time Equivalent).

To 31.12.2002 there were in Plzeňský kraj (Pilsen region) 1 479 health establishments, with 2 304.53 physician's contracts and 6 360.88 paramedical personnel (PP) contracts. These health establishments had 5 908 beds and 456 places. In region there were 12 hospitals with 902.37 physician's contracts, from it in bed care 475.44 (it is 8.65 physician's contracts per 10 000 inhabitants), in out-patient care 426.93 physician's contracts and 3 308.83 paramedical personnel contracts. In hospitals there were 3 597 beds (it is 65.47 beds per 10 000 inhabitants) and 35 places. Specialized therapeutic institutes were 6, with 81.76 physician's contracts, 543.05 paramedical personnel contracts and 2 311 beds. In region there were 1 292 independent health establishments of out-patient care with 1 238.67 physician's contracts and 1 873.71 paramedical personnel contracts. In out-patient care (out-patient establishments and out-patient parts of bed establishments) there were 1 673.04 physician's contracts (it is 30.45 physician's contracts per 10 000 inhabitants). Special health establishments were 44, from it 31 were medical emergency and transport services with 33.63 physician's contracts and 117.57 paramedical personnel contracts. There were 100 pharmacies and 15 medical goods hand-out facilities. In 8 stations of Hygienic services there were 37.96 physicians contracts and 165.57 paramedical personnel contracts.

In hospitals there were 108 832 hospitalized persons, from it 3 248 died, average duration of stay was 8.87 days and bed occupancy per year was 259.8 days.

The number of examinations in establishments of out-patient care was 8 776 965. In out-patient care of children and adolescents (including newborns), there were 808 823 examinations.

There were 4 985 pregnant women newly admitted to pregnancy care. Number of women using contraception was 54 339. There were 570 642 gynecological examinations and 11 934 women were operated for gynecological diseases.

3.1 Celkový přehled zdravotnických zařízení

General survey of health establishments

Druh zařízení <i>Type of establishment</i>	Počet zařízení ¹⁾ <i>Establish- ments ¹⁾</i>	Lékaři (přep. počet) <i>Physicians (WTE)</i>	SZP (přep. počet) <i>Paramedicals (WTE)</i>	Lůžka <i>Beds</i>	Místa <i>Places</i>
Plzeňský kraj					
Nemocnice (lůžková a ambulantní část)	12	902,37	3 308,83	3 597	35
Odborné léčebné ústavy	6	81,76	543,05	2 311	-
léčebny pro dlouhodobě nemocné	2	11,21	114,22	340	-
léčebny TBC a respir. nemocí pro dospělé	1	11,11	44,21	195	-
psychiatrické léčebny pro dospělé	1	49,34	350,62	1 320	-
rehabilitační ústavy pro dospělé	-	-	-	-	-
ostatní odborné léčebné ústavy pro dospělé	-	-	-	-	-
dětské léčebny TBC a respiračních nemocí	-	-	-	-	-
dětské psychiatrické léčebny	-	-	-	-	-
ostatní dětské odborné léčebné ústavy	-	-	-	-	-
lázeňské léčebny pro dospělé	1	8,00	21,00	430	-
dětské lázeňské léčebny	-	-	-	-	-
ozdravovny	-	-	-	-	-
hospic	1	2,10	13,00	26	-
další lůžková zařízení	-	-	-	-	-
Samostatná ambulantní zařízení	1 292	1 238,67	1 873,71	-	40
polikliniky, sdružená ambulantní zařízení	12	102,76	209,31	-	-
zdravotnická střediska	20	49,41	101,54	-	-
samost. ord. prakt. lékaře pro dospělé	240	244,22	243,01	-	-
samost. ord. prakt. lékaře pro děti a dorost	108	105,54	110,94	-	-
samost. ord. prakt. lékaře stomatologa	316	345,65	331,73	-	-
samost. ord. prakt. lékaře gynekologa	68	51,84	58,68	-	-
samost. ord. odborného lékaře specialisty	349	310,60	372,06	-	-
ostatní ambulantní zařízení	179	28,65	446,44	-	40
Zvláštní zdravotnická zařízení	44	41,77	226,23	-	381
kojenecké ústavy a dětské domovy	2	3,00	69,01	-	142
dětské stacionáře a dětská centra	5	3,14	19,65	-	122
jesle a další dětská zařízení	4	-	12,00	-	73
stacionáře pro dospělé	1	2,00	1,00	-	34
dopravní a záchranná zdravotnická služba	31	33,63	117,57	-	-
ostatní	1	-	7,00	-	10
Zařízení lékárenské péče	116	-	239,74	x	x
lékárny	100	-	223,99	x	x
výdejny	15	-	14,75	x	x
ostatní	1	-	1,00	x	x
Zařízení hygienické služby	8	37,96	165,57	x	x
Ostatní	1	2,00	3,75	x	x
Zdravotnická zařízení celkem	1 479	2 304,53	6 360,88	5 908	456

¹⁾ Do počtu zařízení nejsou zahrnuty počty detašovaných pracovišť

¹⁾ *Detached units are not included in total number of establishments*

3.1 Celkový přehled zdravotnických zařízení

General survey of health establishments

Druh zařízení <i>Type of establishment</i>	Počet zařízení ¹⁾ <i>Establish- ments ¹⁾</i>	Lékaři (přep. počet) <i>Physicians (WTE)</i>	SZP (přep. počet) <i>Paramedicals (WTE)</i>	Lůžka <i>Beds</i>	Místa <i>Places</i>
Domažlice					
<i>Hospitals (bed and out-patient care)</i>	1	34,50	158,61	189	-
<i>Specialized therapeutic institutes</i>	-	-	-	-	-
<i>institutes for long-term patients</i>	-	-	-	-	-
<i>inst. for TB and respiratory dis. for adults</i>	-	-	-	-	-
<i>psychiatric institute for adults</i>	-	-	-	-	-
<i>rehabilitation institutes for adults</i>	-	-	-	-	-
<i>other special therapeutic inst. for adults</i>	-	-	-	-	-
<i>inst. for TB and respiratory dis. for children</i>	-	-	-	-	-
<i>psychiatric institutes for children</i>	-	-	-	-	-
<i>other special therapeutic inst. for children</i>	-	-	-	-	-
<i>balneologic institutes for adults</i>	-	-	-	-	-
<i>balneologic institutes for children</i>	-	-	-	-	-
<i>convalescent homes</i>	-	-	-	-	-
<i>hospic</i>	-	-	-	-	-
<i>other</i>	-	-	-	-	-
<i>Independent establishments of out-patient care</i>	118	97,09	146,78	-	-
<i>policlinics, joint out-patient establishments</i>	-	-	-	-	-
<i>health service centres</i>	1	0,60	1,00	-	-
<i>general practitioners (GP) for adults</i>	24	26,39	29,08	-	-
<i>GP for children and adolescents</i>	11	11,30	12,70	-	-
<i>independent stomatologists</i>	28	29,40	32,90	-	-
<i>independent gynaecologists</i>	5	5,00	5,70	-	-
<i>independent specialists</i>	28	24,40	28,40	-	-
<i>other</i>	21	-	37,00	-	-
<i>Special health establishments</i>	2	2,00	18,00	-	15
<i>institutes for infants and homes for children</i>	-	-	-	-	-
<i>day clinics and centres for children</i>	-	-	-	-	-
<i>crèches & other establishments for children</i>	1	-	3,00	-	15
<i>day clinics for adults</i>	-	-	-	-	-
<i>medical transport & emergency service</i>	1	2,00	15,00	-	-
<i>other</i>	-	-	-	-	-
<i>Establishments of pharmaceutical service</i>	12	-	23,31	x	x
<i>pharmacies</i>	11	-	22,31	x	x
<i>medical goods dispensaries</i>	1	-	1,00	x	x
<i>other</i>	-	-	-	x	x
<i>Establishments of public health service</i>	1	2,00	10,00	x	x
<i>Other</i>	-	-	-	x	x
<i>Health establishments - grand total</i>	134	135,59	356,70	189	15

¹⁾ Do počtu zařízení nejsou zahrnuty počty detašovaných pracovišť

¹⁾ Detached units are not included in total number of establishments

3.1 Celkový přehled zdravotnických zařízení

General survey of health establishments

Druh zařízení <i>Type of establishment</i>	Počet zařízení ¹⁾ <i>Establish- ments ¹⁾</i>	Lékaři (přep. počet) <i>Physicians (WTE)</i>	SZP (přep. počet) <i>Paramedicals (WTE)</i>	Lůžka <i>Beds</i>	Místa <i>Places</i>
Klatovy					
Nemocnice (lůžková a ambulantní část)	2	108,64	453,05	551	6
Odborné léčebné ústavy	1	5,54	58,75	140	-
léčebny pro dlouhodobě nemocné	1	5,54	58,75	140	-
léčebny TBC a respir. nemocí pro dospělé	-	-	-	-	-
psychiatrické léčebny pro dospělé	-	-	-	-	-
rehabilitační ústavy pro dospělé	-	-	-	-	-
ostatní odborné léčebné ústavy pro dospělé	-	-	-	-	-
dětské léčebny TBC a respiračních nemocí	-	-	-	-	-
dětské psychiatrické léčebny	-	-	-	-	-
ostatní dětské odborné léčebné ústavy	-	-	-	-	-
lázeňské léčebny pro dospělé	-	-	-	-	-
dětské lázeňské léčebny	-	-	-	-	-
ozdravovny	-	-	-	-	-
hospic	-	-	-	-	-
další lůžková zařízení	-	-	-	-	-
Samostatná ambulantní zařízení	191	165,61	257,86	-	-
polikliniky, sdružená ambulantní zařízení	-	-	-	-	-
zdravotnická střediska	2	6,76	15,00	-	-
samost. ord. prakt. lékaře pro dospělé	42	43,75	43,69	-	-
samost. ord. prakt. lékaře pro děti a dorost	21	18,99	19,79	-	-
samost. ord. prakt. lékaře stomatologa	51	50,10	55,52	-	-
samost. ord. prakt. lékaře gynekologa	8	6,70	8,10	-	-
samost. ord. odborného lékaře specialisty	40	35,01	47,81	-	-
ostatní ambulantní zařízení	27	4,30	67,95	-	-
Zvláštní zdravotnická zařízení	9	3,12	13,20	-	-
kojenecké ústavy a dětské domovy	-	-	-	-	-
dětské stacionáře a dětská centra	-	-	-	-	-
jesle a další dětská zařízení	-	-	-	-	-
stacionáře pro dospělé	-	-	-	-	-
dopravní a záchranná zdravotnická služba	9	3,12	13,20	-	-
ostatní	-	-	-	-	-
Zařízení lékárenské péče	17	-	30,89	x	x
lékárny	15	-	29,89	x	x
výdejny	2	-	1,00	x	x
ostatní	-	-	-	x	x
Zařízení hygienické služby	1	2,75	26,75	x	x
Ostatní	-	-	-	x	x
Zdravotnická zařízení celkem	221	285,66	840,50	691	6

¹⁾ Do počtu zařízení nejsou zahrnuty počty detašovaných pracovišť

¹⁾ Detached units are not included in total number of establishments

3.1 Celkový přehled zdravotnických zařízení

General survey of health establishments

Druh zařízení Type of establishment	Počet zařízení ¹⁾ Establish- ments ¹⁾	Lékaři (přep. počet) Physicians (WTE)	SZP (přep. počet) Paramedicals (WTE)	Lůžka Beds	Místa Places
Plzeň-město					
Hospitals (bed and out-patient care)	5	668,46	2 260,70	2 341	29
Specialized therapeutic institutes	2	7,77	68,47	226	-
<i>institutes for long-term patients</i>	1	5,67	55,47	200	-
<i>inst. for TB and respiratory dis. for adults</i>	-	-	-	-	-
<i>psychiatric institute for adults</i>	-	-	-	-	-
<i>rehabilitation institutes for adults</i>	-	-	-	-	-
<i>other special therapeutic inst. for adults</i>	-	-	-	-	-
<i>inst. for TB and respiratory dis. for children</i>	-	-	-	-	-
<i>psychiatric institutes for children</i>	-	-	-	-	-
<i>other special therapeutic inst. for children</i>	-	-	-	-	-
<i>balneologic institutes for adults</i>	-	-	-	-	-
<i>balneologic institutes for children</i>	-	-	-	-	-
<i>convalescent homes</i>	-	-	-	-	-
<i>hospic</i>	1	2,10	13,00	26	-
<i>other</i>	-	-	-	-	-
Independent establishments of out-patient care	486	569,48	891,48	-	40
<i>policlinics, joint out-patient establishments</i>	8	85,21	155,08	-	-
<i>health service centres</i>	8	20,40	44,54	-	-
<i>general practitioners (GP) for adults</i>	68	72,35	66,37	-	-
<i>GP for children and adolescents</i>	29	29,50	29,20	-	-
<i>independent stomatologists</i>	130	147,56	134,58	-	-
<i>independent gynaecologists</i>	25	23,40	27,50	-	-
<i>independent specialists</i>	162	169,46	204,71	-	-
<i>other</i>	56	21,60	229,50	-	40
Special health establishments	15	26,15	135,51	-	303
<i>institutes for infants and homes for children</i>	1	3,00	56,50	-	107
<i>day clinics and centres for children</i>	5	3,14	19,65	-	122
<i>crèches & other establishments for children</i>	2	-	5,00	-	30
<i>day clinics for adults</i>	1	2,00	1,00	-	34
<i>medical transport & emergency service</i>	5	18,01	46,36	-	-
<i>other</i>	1	-	7,00	-	10
Establishments of pharmaceutical service	43	-	128,73	x	x
<i>pharmacies</i>	34	-	119,23	x	x
<i>medical goods dispensaries</i>	9	-	9,50	x	x
<i>other</i>	-	-	-	x	x
Establishments of public health service	4	29,11	107,82	x	x
Other	1	2,00	3,75	x	x
Health establishments - grand total	556	1 302,97	3 596,46	2 567	372

¹⁾ Do počtu zařízení nejsou zahrnuty počty detašovaných pracovišť

¹⁾ Detached units are not included in total number of establishments

3.1 Celkový přehled zdravotnických zařízení

General survey of health establishments

Druh zařízení <i>Type of establishment</i>	Počet zařízení ¹⁾ <i>Establish- ments ¹⁾</i>	Lékaři (přep. počet) <i>Physicians (WTE)</i>	SZP (přep. počet) <i>Paramedicals (WTE)</i>	Lůžka <i>Beds</i>	Místa <i>Places</i>
Plzeň-jih					
Nemocnice (lůžková a ambulantní část)	1	32,49	142,32	224	-
Odborné léčebné ústavy	1	49,34	350,62	1 320	-
léčebny pro dlouhodobě nemocné	-	-	-	-	-
léčebny TBC a respir. nemocí pro dospělé	-	-	-	-	-
psychiatrické léčebny pro dospělé	1	49,34	350,62	1 320	-
rehabilitační ústavy pro dospělé	-	-	-	-	-
ostatní odborné léčebné ústavy pro dospělé	-	-	-	-	-
dětské léčebny TBC a respiračních nemocí	-	-	-	-	-
dětské psychiatrické léčebny	-	-	-	-	-
ostatní dětské odborné léčebné ústavy	-	-	-	-	-
lázeňské léčebny pro dospělé	-	-	-	-	-
dětské lázeňské léčebny	-	-	-	-	-
ozdravovny	-	-	-	-	-
hospic	-	-	-	-	-
další lůžková zařízení	-	-	-	-	-
Samostatná ambulantní zařízení	128	102,83	152,08	-	-
polikliniky, sdružená ambulantní zařízení	1	8,07	17,90	-	-
zdravotnická střediska	1	0,13	-	-	-
samost. ord. prakt. lékaře pro dospělé	26	25,10	25,80	-	-
samost. ord. prakt. lékaře pro děti a dorost	12	11,95	12,35	-	-
samost. ord. prakt. lékaře stomatologa	28	30,33	27,71	-	-
samost. ord. prakt. lékaře gynekologa	8	3,50	3,50	-	-
samost. ord. odborného lékaře specialisty	32	22,35	22,19	-	-
ostatní ambulantní zařízení	20	1,40	42,63	-	-
Zvláštní zdravotnická zařízení	2	2,50	5,00	-	-
kojenecké ústavy a dětské domovy	-	-	-	-	-
dětské stacionáře a dětská centra	-	-	-	-	-
jesle a další dětská zařízení	-	-	-	-	-
stacionáře pro dospělé	-	-	-	-	-
dopravní a záchranná zdravotnická služba	2	2,50	5,00	-	-
ostatní	-	-	-	-	-
Zařízení lékárenské péče	13	-	14,06	x	x
lékárny	13	-	14,06	x	x
výdejny	-	-	-	x	x
ostatní	-	-	-	x	x
Zařízení hygienické služby	-	-	-	x	x
Ostatní	-	-	-	x	x
Zdravotnická zařízení celkem	145	187,16	664,08	1 544	-

¹⁾ Do počtu zařízení nejsou zahrnuty počty detašovaných pracovišť

¹⁾ Detached units are not included in total number of establishments

3.1 Celkový přehled zdravotnických zařízení

General survey of health establishments

Druh zařízení Type of establishment	Počet zařízení ¹⁾ Establish- ments ¹⁾	Lékaři (přep. počet) Physicians (WTE)	SZP (přep. počet) Paramedicals (WTE)	Lůžka Beds	Místa Places
Plzeň-sever					
<i>Hospitals (bed and out-patient care)</i>	-	-	-	-	-
<i>Specialized therapeutic institutes</i>	-	-	-	-	-
<i>institutes for long-term patients</i>	-	-	-	-	-
<i>inst. for TB and respiratory dis. for adults</i>	-	-	-	-	-
<i>psychiatric institute for adults</i>	-	-	-	-	-
<i>rehabilitation institutes for adults</i>	-	-	-	-	-
<i>other special therapeutic inst. for adults</i>	-	-	-	-	-
<i>inst. for TB and respiratory dis. for children</i>	-	-	-	-	-
<i>psychiatric institutes for children</i>	-	-	-	-	-
<i>other special therapeutic inst. for children</i>	-	-	-	-	-
<i>balneologic institutes for adults</i>	-	-	-	-	-
<i>balneologic institutes for children</i>	-	-	-	-	-
<i>convalescent homes</i>	-	-	-	-	-
<i>hospic</i>	-	-	-	-	-
<i>other</i>	-	-	-	-	-
<i>Independent establishments of out-patient care</i>	158	127,06	158,22	-	-
<i>policlinics, joint out-patient establishments</i>	-	0,23	2,00	-	-
<i>health service centres</i>	3	8,00	14,50	-	-
<i>general practitioners (GP) for adults</i>	35	34,73	33,24	-	-
<i>GP for children and adolescents</i>	16	14,10	15,40	-	-
<i>independent stomatologists</i>	35	39,86	36,02	-	-
<i>independent gynaecologists</i>	9	4,14	4,28	-	-
<i>independent specialists</i>	42	24,65	27,57	-	-
<i>other</i>	18	1,35	25,21	-	-
<i>Special health establishments</i>	8	5,00	18,51	-	35
<i>institutes for infants and homes for children</i>	1	-	12,51	-	35
<i>day clinics and centres for children</i>	-	-	-	-	-
<i>crèches & other establishments for children</i>	-	-	-	-	-
<i>day clinics for adults</i>	-	-	-	-	-
<i>medical transport & emergency service</i>	7	5,00	6,00	-	-
<i>other</i>	-	-	-	-	-
<i>Establishments of pharmaceutical service</i>	12	-	17,51	x	x
<i>pharmacies</i>	12	-	17,51	x	x
<i>medical goods dispensaries</i>	-	-	-	x	x
<i>other</i>	-	-	-	x	x
<i>Establishments of public health service</i>	-	-	-	x	x
<i>Other</i>	-	-	-	x	x
Health establishments - grand total	178	132,06	194,24	-	35

¹⁾ Do počtu zařízení nejsou zahrnuty počty detašovaných pracovišť

¹⁾ Detached units are not included in total number of establishments

3.1 Celkový přehled zdravotnických zařízení

General survey of health establishments

Druh zařízení <i>Type of establishment</i>	Počet zařízení ¹⁾ <i>Establish- ments ¹⁾</i>	Lékaři (přep. počet) <i>Physicians (WTE)</i>	SZP (přep. počet) <i>Paramedicals (WTE)</i>	Lůžka <i>Beds</i>	Místa <i>Places</i>
Rokycany					
Nemocnice (lůžková a ambulantní část)	1	40,39	156,80	192	-
Odborné léčebné ústavy	1	11,11	44,21	195	-
léčebny pro dlouhodobě nemocné	-	-	-	-	-
léčebny TBC a respir. nemocí pro dospělé	1	11,11	44,21	195	-
psychiatrické léčebny pro dospělé	-	-	-	-	-
rehabilitační ústavy pro dospělé	-	-	-	-	-
ostatní odborné léčebné ústavy pro dospělé	-	-	-	-	-
dětské léčebny TBC a respiračních nemocí	-	-	-	-	-
dětské psychiatrické léčebny	-	-	-	-	-
ostatní dětské odborné léčebné ústavy	-	-	-	-	-
lázeňské léčebny pro dospělé	-	-	-	-	-
dětské lázeňské léčebny	-	-	-	-	-
ozdravovny	-	-	-	-	-
hospic	-	-	-	-	-
další lůžková zařízení	-	-	-	-	-
Samostatná ambulantní zařízení	95	80,70	107,08	-	-
polikliniky, sdružená ambulantní zařízení	-	-	0,80	-	-
zdravotnická střediska	4	9,52	14,50	-	-
samost. ord. prakt. lékaře pro dospělé	21	17,88	20,21	-	-
samost. ord. prakt. lékaře pro děti a dorost	9	9,00	9,50	-	-
samost. ord. prakt. lékaře stomatologa	20	23,80	22,00	-	-
samost. ord. prakt. lékaře gynekologa	6	3,40	3,20	-	-
samost. ord. odborného lékaře specialisty	24	17,10	24,87	-	-
ostatní ambulantní zařízení	11	-	12,00	-	-
Zvláštní zdravotnická zařízení	3	2,00	14,01	-	-
kojenecké ústavy a dětské domovy	-	-	-	-	-
dětské stacionáře a dětská centra	-	-	-	-	-
jesle a další dětská zařízení	-	-	-	-	-
stacionáře pro dospělé	-	-	-	-	-
dopravní a záchranná zdravotnická služba	3	2,00	14,01	-	-
ostatní	-	-	-	x	x
Zařízení lékárenské péče	11	-	13,30	x	x
lékárny	9	-	11,05	x	x
výdejny	2	-	2,25	x	x
ostatní	-	-	-	x	x
Zařízení hygienické služby	1	2,00	14,00	x	x
Ostatní	-	-	-	x	x
Zdravotnická zařízení celkem	112	136,20	349,40	387	-

¹⁾ Do počtu zařízení nejsou zahrnuty počty detašovaných pracovišť

¹⁾ *Detached units are not included in total number of establishments*

3.1 Celkový přehled zdravotnických zařízení

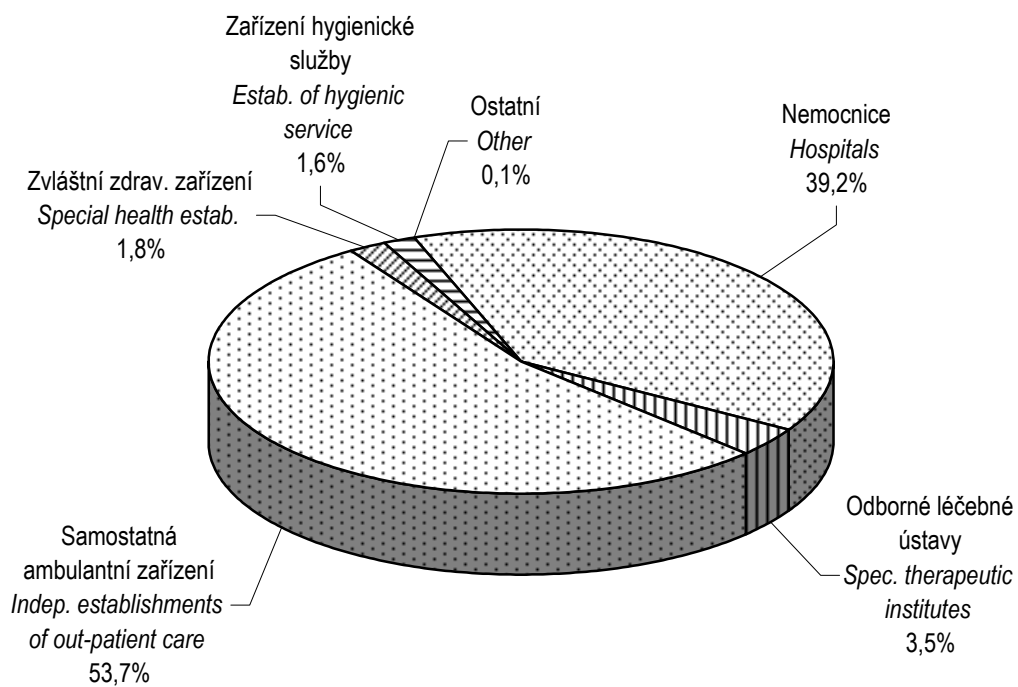
General survey of health establishments

Druh zařízení Type of establishment	Počet zařízení ¹⁾ Establish- ments ¹⁾	Lékaři (přep. počet) Physicians (WTE)	SZP (přep. počet) Paramedicals (WTE)	Lůžka Beds	Místa Places
Tachov					
Hospitals (bed and out-patient care)	2	17,89	137,35	100	-
Specialized therapeutic institutes	1	8,00	21,00	430	-
institutes for long-term patients	-	-	-	-	-
inst. for TB and respiratory dis. for adults	-	-	-	-	-
psychiatric institute for adults	-	-	-	-	-
rehabilitation institutes for adults	-	-	-	-	-
other special therapeutic inst. for adults	-	-	-	-	-
inst. for TB and respiratory dis. for children	-	-	-	-	-
psychiatric institutes for children	-	-	-	-	-
other special therapeutic inst. for children	-	-	-	-	-
balneologic institutes for adults	-	-	-	-	-
balneologic institutes for children	1	8,00	21,00	430	-
convalescent homes	-	-	-	-	-
hospic	-	-	-	-	-
other	-	-	-	-	-
Independent establishments of out-patient care	116	95,90	160,21	-	-
policlinics, joint out-patient establishments	3	9,25	33,53	-	-
health service centres	1	4,00	12,00	-	-
general practitioners (GP) for adults	24	24,02	24,62	-	-
GP for children and adolescents	10	10,70	12,00	-	-
independent stomatologists	24	24,60	23,00	-	-
independent gynaecologists	7	5,70	6,40	-	-
independent specialists	21	17,63	16,51	-	-
other	26	-	32,15	-	-
Special health establishments	5	1,00	22,00	-	28
institutes for infants and homes for children	-	-	-	-	-
day clinics and centres for children	-	-	-	-	-
crèches & other establishments for children	1	-	4,00	-	28
day clinics for adults	-	-	-	-	-
medical transport & emergency service	4	1,00	18,00	-	-
other	-	-	-	-	-
Establishments of pharmaceutical service	8	-	11,94	x	x
pharmacies	6	-	9,94	x	x
medical goods dispensaries	1	-	1,00	x	x
other	1	-	1,00	x	x
Establishments of public health service	1	2,10	7,00	x	x
Other	-	-	-	x	x
Health establishments - grand total	133	124,89	359,50	530	28

¹⁾ Do počtu zařízení nejsou zahrnuty počty detašovaných pracovišť

¹⁾ Detached units are not included in total number of establishments

Struktura počtu lékařů podle druhu zařízení
Structure of physicians by type of establishment



3.2 Přehled zdravotnických zařízení v okresech

Survey of health establishments in districts

Území ¹⁾ Territory ¹⁾	Ambulantní péče ²⁾ Out-patient care ²⁾		Nemocnice (lůžková část) Hospitals (bed care)				Hygienická služba Public health services		Odborné léčebné ústavy ⁴⁾ Specialized therapeutic institutes ⁴⁾	
	lékaři physicians		lékaři physicians		lůžka ³⁾ beds ³⁾		lékaři physicians		lékaři physicians	lůžka ³⁾ beds ³⁾
	absolutně number	na 10 000 obyvatel per 10 000 inhabit.	absolutně number	na 10 000 obyvatel per 10 000 inhabit.	absolutně number	na 10 000 obyvatel per 10 000 inhabit.	absolutně number	na 10 000 obyvatel per 10 000 inhabit.	absolutně number	
ČR	28 481,74	27,91	8 742,52	8,57	66 668	65,34	645,74	0,63	1 381,34	46 324
Plzeňský kraj	1 673,04	30,45	475,44	8,65	3 597	65,47	37,96	0,69	73,76	1 881
Domažlice	107,59	18,27	24,00	4,08	189	32,09	2,00	0,34	-	-
Klatovy	209,69	23,92	66,46	7,58	551	62,84	2,75	0,31	5,54	140
Plzeň-město	902,54	55,10	335,40	20,48	2 341	142,93	29,11	1,78	7,77	226
Plzeň-jih	120,08	17,53	19,73	2,88	224	32,70	-	-	49,34	1 320
Plzeň-sever	127,06	17,26	-	-	-	-	-	-	-	-
Rokycany	97,39	21,37	24,75	5,43	192	42,13	2,00	0,44	11,11	195
Tachov	108,69	21,18	5,10	0,99	100	19,48	2,10	0,41	-	-

¹⁾ Zařízení přímo řízená MZ započtena do okresů podle sídla

²⁾ Samostatná ambulantní zařízení a ambulantní části lůžkových zařízení

³⁾ Bez lůžek dialyzačních, včetně novorozeneckých

⁴⁾ Včetně ambulantní části; bez lázeňských léčeben

¹⁾ Establishments administered by MH included by location

²⁾ Out-patient establishments and out-patient parts of bed establishments

³⁾ Excl. beds for dialysis, incl. newborn cots

⁴⁾ Including out-patient parts; excluding balneologic institutes

3.3.1 Lékaři a lůžka v léčebně preventivní péči

Physicians and beds in curative and preventive care

Oddělení	Department	Lékaři Physicians		Lůžka Beds	
		absolutně	na 10 000 obyvatel	number	per 10 000 inhabitants
Interná (vč. podborů)	<i>Internal (incl. subbranches)</i>	255,85	4,66	892	16,24
Klinická farmakologie	<i>Clinical pharmacology</i>	10,71	0,19	27	0,49
Geriatric	<i>Geriatrics</i>	2,32	0,04	51	0,93
Infekční	<i>Infectious diseases</i>	8,43	0,15	70	1,27
Alergologie a klin. imunologie	<i>Allergology and clin. immunology</i>	10,06	0,18	-	-
TBC a respiračních nemocí	<i>TB and respiratory diseases</i>	42,50	0,77	228	4,15
Neurologie	<i>Neurology</i>	54,92	1,00	223	4,06
Psychiatrie	<i>Psychiatry</i>	93,25	1,70	1 279	23,28
Sexuologie	<i>Sexuology</i>	-	-	-	-
Nemoci z povolání	<i>Occupational diseases</i>	8,06	0,15	14	0,25
Dětské vč. dorostového	<i>Paediatrics</i>	152,97	2,78	228	4,15
Ženské	<i>Gynaecology</i>	116,01	2,11	353	6,43
Novorozenecké (samostatné)	<i>Neonatology (independent)</i>	10,64	0,19	80	1,46
Chirurgie	<i>Surgery</i>	134,46	2,45	522	9,50
Neurochirurgie	<i>Neurosurgery</i>	15,00	0,27	53	0,96
Plastická chirurgie	<i>Plastic surgery</i>	6,68	0,12	21	0,38
Kardiochirurgie	<i>Cardiosurgery</i>	16,00	0,29	32	0,58
Traumatologie	<i>Traumatology</i>	-	-	-	-
Anesteziologicko-resuscitační	<i>Anaesthesiology & resuscitation</i>	69,37	1,26	25	0,46
Ortopedie	<i>Orthopaedics</i>	47,08	0,86	144	2,62
Urologie	<i>Urology</i>	25,78	0,47	76	1,38
Ušní, nosní, krční	<i>Otolaryngology</i>	50,46	0,92	96	1,75
Foniatric	<i>Speech therapy</i>	-	-	-	-
Oční	<i>Eye diseases</i>	56,35	1,03	102	1,86
Stomatologie	<i>Stomatology</i>	401,67	7,31	14	0,25
Kožní	<i>Dermatology</i>	40,29	0,73	85	1,55
Klinická onkologie	<i>Clinical oncology</i>	4,58	0,08	46	0,84
Radioterapie	<i>X-ray therapy</i>	16,21	0,30	99	1,80
Tělovýchovně-lékařské	<i>Physical training medicine</i>	0,71	0,01	-	-
Lékařská genetika	<i>Medical genetics</i>	5,06	0,09	-	-
Rychlá zdravotnická pomoc ¹⁾	<i>Fast medical aid ¹⁾</i>	3,30	0,06	-	-
Praktičtí lékaři pro dospělé	<i>General practitioners for adults</i>	302,10	5,50	-	-
Klinická biochemie	<i>Clinical biochemistry</i>	20,45	0,37	-	-
Klinická hematologie	<i>Clinical haematology</i>	19,57	0,36	35	0,64
Radiodiagnostika	<i>X-ray diagnostics</i>	74,98	1,36	-	-
Protetika	<i>Prosthetics</i>	1,55	0,03	-	-
Transfúzní služba (vč. kr. skladů)	<i>Blood transfusion ser. (incl. blood stor.)</i>	10,34	0,19	-	-
Rehabilitace a fyzikál. medicína	<i>Rehabilitation and physical medicine</i>	36,66	0,67	72	1,31
Nukleární medicína	<i>Nuclear medicine</i>	10,86	0,20	-	-
Patologie	<i>Pathologic anatomy</i>	26,70	0,49	-	-

3.3.1 Lékaři a lůžka v léčebně preventivní péči*Physicians and beds in curative and preventive care*

Oddělení	Department	Lékaři Physicians		Lůžka Beds	
		absolutně	na 10 000 obyvatel	number	per 10 000 inhabitants
Soudní lékařství	<i>Forensic medicine</i>	5,71	0,10	-	-
Tkáňová stanice	<i>Tissue stations</i>	-	-	-	-
Intenzivní péče	<i>Intensive care</i>	4,00	0,07	12	0,22
Mikrobiologie	<i>Microbiology</i>	13,19	0,24	-	-
Fyziatrie a balneologie	<i>Physiatry and balneology</i>	8,00	0,15	430	7,83
Ošetrovatelská péče	<i>Nursing care</i>	19,51	0,36	561	10,21
Ostatní	<i>Other</i>	10,46	0,19	38	0,69
Ambulantní a lůžková péče	<i>Out-patient and in-patient care</i>	2 222,80	40,46	5 908	107,54
Péče ve zvláštních zdrav. zařízeních	<i>Special health establishment</i>	41,77	0,76	-	-
Léčebně preventivní péče celkem	<i>Curative and preventive care total</i>	2 264,57	41,22	5 908	107,54

¹⁾ Uvedena rychlá zdravotnická pomoc (RZP) jen při lůžkových a samostatných ambulantních zařízeních; zbývající zdravotnická záchranná služba (ZZS) je zahrnuta v péči zvláštních zdravotnických zařízení (územní a okresní záchranná služba) (33,63 lékařů)

¹⁾ *Incl. fast medical aid belonging to in-patient and independent out-patient establishments; other fast medical emergency services is included in special establishments (33.63 physicians)*

3.3.2 Ambulantní péče v ambulantních a lůžkových zařízeních

Out-patient care in out-patient and in-patient establishments

Oddělení ¹⁾	Department ¹⁾	Lékaři Physicians	SZP Paramedicals
Interná (vč. podborů)	<i>Internal (incl. subbranches)</i>	138,71	234,27
Klinická farmakologie	<i>Clinical pharmacology</i>	4,71	9,27
Geriatric	<i>Geriatrics</i>	-	-
Infekční	<i>Infectious diseases</i>	3,44	3,52
Alergologie a klinická imunologie	<i>Allergology and clinical immunology</i>	10,06	20,56
TBC a respiračních nemocí	<i>TB and respiratory diseases</i>	24,08	46,43
Neurologie	<i>Neurology</i>	33,95	32,83
Psychiatrie	<i>Psychiatry</i>	42,96	28,91
Sexuologie	<i>Sexuology</i>	-	-
Nemoci z povolání	<i>Occupational diseases</i>	7,63	9,00
Dětské (vč. dorostového)	<i>Paediatrics (incl. adolescents)</i>	122,28	143,98
Ženské	<i>Gynaecology</i>	70,75	97,90
Samost. novoroz. úseky	<i>Indep. newborn sections</i>	0,50	1,00
Chirurgie	<i>Surgery</i>	58,66	97,21
Neurochirurgie	<i>Neurosurgery</i>	3,00	3,00
Plastická chirurgie	<i>Plastic surgery</i>	1,65	1,00
Kardiochirurgie	<i>Cardiosurgery</i>	2,00	1,00
Traumatologie	<i>Traumatology</i>	-	-
Anesteziologicko-resuscitační	<i>Anaesthesiology & resuscitation</i>	54,40	82,43
Ortopedie	<i>Orthopaedics</i>	27,16	38,22
Urologie	<i>Urology</i>	12,85	16,29
Ušní, nosní, krční (vč. foniatrie)	<i>Otolaryngology (incl. speech therapy)</i>	41,12	48,79
Oční	<i>Eye diseases</i>	43,08	48,41
Stomatologie	<i>Stomatology</i>	400,16	610,32
Kožní	<i>Dermatology</i>	32,03	42,55
Klinická onkologie	<i>Clinical oncology</i>	2,70	1,90
Radioterapie	<i>X-ray therapy</i>	9,61	24,18
Tělovýchovně-lékařské	<i>Physical training medicine</i>	0,71	0,58
Lékařská genetika	<i>Medical genetics</i>	5,06	13,88
Rychlá zdravotnická pomoc ⁴⁾	<i>Fast medical aid ⁴⁾</i>	3,30	10,50
Praktičtí lékaři pro dospělé	<i>General practitioners for adults</i>	302,10	336,39
Klinická biochemie	<i>Clinical biochemistry</i>	20,45	192,75
Klinická hematologie	<i>Clinical haematology</i>	12,32	51,41
Radiodiagnostika	<i>X-ray diagnostics</i>	74,98	201,30
Protetika	<i>Prosthetics</i>	1,55	-
Transfúzní služba	<i>Blood transfusion service</i>	10,34	64,13
Rehabilitace a fyzikální medicína	<i>Rehabilitation and physical medicine</i>	29,92	264,93
Nukleární medicína	<i>Nuclear medicine</i>	10,86	35,20
Patologie	<i>Pathologic anatomy</i>	26,70	54,30

3.3.2 Ambulantní péče v ambulantních a lůžkových zařízeních

Out-patient care in out-patient and in-patient establishments

Oddělení ¹⁾	Department ¹⁾	Lékaři Physicians	SZP Paramedicals
Soudní lékařství	<i>Forensic medicine</i>	5,71	7,00
Tkáňová stanice	<i>Tissue stations</i>	-	-
Mikrobiologie	<i>Microbiology</i>	13,19	54,27
Ošetrovatelská péče	<i>Nursing care</i>	-	123,49
Ostatní	<i>Other</i>	8,36	263,30
Celkem	Total	1 673,04	3 316,40

¹⁾ Pracoviště je započteno vždy k oddělení, pod kterým realizuje činnost

¹⁾ *The units are included in departments under which their is performed*

²⁾ Uvedena rychlá zdravotnická pomoc jen při lůžkových a samostatných ambulantních zařízeních

²⁾ *Includes fast medical aid belonging to in-patient and independent out-patient establishments*

3.4 Oddělení nemocnic podle oborů

Hospital departments by branches

Oddělení	Počet oddělení No. of departments	Lékaři ¹⁾ Physicians ¹⁾		Lůžka Beds	
		absolutně number	na 100 lůžek per 100 beds	absolutně number	na 10 000 obyvatel per 10 000 inhabitants
Interna	10	109,03	14,00	779	14,18
Kardiologie	-	-	-	-	-
Revmatologie	-	-	-	-	-
Diabetologie	-	-	-	-	-
Gastroenterologie	-	-	-	-	-
Klinická farmakologie	1	6,00	22,22	27	0,49
Geriatric	1	2,32	4,55	51	0,93
Infekční	1	4,99	7,13	70	1,27
Alergologie	-	-	-	-	-
TBC a respiračních nemocí	2	11,29	14,66	77	1,40
Neurologie	4	19,22	11,44	168	3,06
Psychiatrie	3	14,25	11,05	129	2,35
Nemoci z povolání	1	0,43	3,07	14	0,25
Dětské	6	30,69	13,46	228	4,15
Ženské	7	45,26	12,82	353	6,43
Samost. novorozenecké úseky	2	10,14	12,68	80	1,46
Chirurgie	8	75,80	14,52	522	9,50
Neurochirurgie	1	12,00	22,64	53	0,96
Plastická chirurgie	1	5,03	23,95	21	0,38
Kardiochirurgie	1	14,00	43,75	32	0,58
Traumatologie	-	-	-	-	-
Anesteziologicko-resuscitační	4	14,97	59,88	25	0,46
Ortopedie	3	19,92	13,83	144	2,62
Urologie	2	12,93	17,01	76	1,38
Ušní, nosní, krční	3	9,34	9,73	96	1,75
Foniatric	-	-	-	-	-
Oční	3	13,27	13,01	102	1,86
Stomatologie	1	1,51	10,79	14	0,25
Kožní	2	8,26	9,72	85	1,55
Klinická onkologie	-	-	-	-	-
Radioterapie	2	6,60	6,67	99	1,80
Nefrologie	-	-	-	-	-
Klinická hematologie	1	7,25	20,71	35	0,64
Protetika	-	-	-	-	-
Rehabilitace a fyzikální medicína	2	6,74	9,36	72	1,31
Nukleární medicína	-	-	-	-	-
Intenzivní péče	1	4,00	33,33	12	0,22
Následná ošetrovatelská péče	5	10,20	4,38	233	4,24
Ostatní	-	-	-	-	-
Celkem	78	475,44	13,22	3 597	65,47

¹⁾ Uvedeni pouze lékaři v lůžkové části¹⁾ Physicians in bed departments only

3.4 Oddělení nemocnic podle oborů

Hospital departments by branches

Department	SZP celkem ²⁾ Paramedical totals ²⁾		z toho SZP u lůžka o.w.: paramedicals at bed	Počet lůžek na 1 SZP u lůžka No. of beds per 1 paramedical at bed
	absolutně number	na 10 000 obyvatel per 10 000 inhabitants		
Internal	404,31	7,36	389,81	2,00
<i>Cardiology</i>	-	-	-	-
<i>Rheumatology</i>	-	-	-	-
<i>Diabetology</i>	-	-	-	-
<i>Gastroenterology</i>	-	-	-	-
<i>Clinical pharmacology</i>	13,47	0,25	12,47	2,17
<i>Geriatrics</i>	13,07	0,24	12,07	4,23
<i>Infectious diseases</i>	22,12	0,40	21,12	3,31
<i>Allergology</i>	-	-	-	-
<i>TB and respiratory diseases</i>	34,70	0,63	32,70	2,35
<i>Neurology</i>	65,20	1,19	61,00	2,75
<i>Psychiatry</i>	61,19	1,11	58,00	2,22
<i>Occupational diseases</i>	1,00	0,02	1,00	14,00
<i>Paediatrics</i>	140,39	2,56	133,39	1,71
<i>Gynaecology</i>	192,99	3,51	172,39	2,05
<i>Independent newborns sections</i>	63,94	1,16	62,94	1,27
<i>Surgery</i>	323,60	5,89	269,10	1,94
<i>Neurosurgery</i>	44,92	0,82	43,92	1,21
<i>Plastic surgery</i>	7,94	0,14	6,94	3,03
<i>Cardiosurgery</i>	59,32	1,08	58,32	0,55
<i>Traumatology</i>	-	-	-	-
<i>Anaesthesiology and resuscitation</i>	100,94	1,84	96,64	0,26
<i>Orthopaedics</i>	72,19	1,31	67,19	2,14
<i>Urology</i>	38,08	0,69	33,08	2,30
<i>Otolaryngology</i>	42,27	0,77	36,86	2,60
<i>Speech therapy</i>	-	-	-	-
<i>Eye diseases</i>	42,00	0,76	35,00	2,91
<i>Stomatology</i>	9,66	0,18	8,66	1,62
<i>Dermatology</i>	24,00	0,44	22,00	3,86
<i>Clinical oncology</i>	-	-	-	-
<i>X-ray therapy</i>	32,24	0,59	28,24	3,51
<i>Nephrology</i>	-	-	-	-
<i>Clinical haematology</i>	32,00	0,58	31,00	1,13
<i>Prosthetics</i>	-	-	-	-
<i>Rehabilitation and physical medicine</i>	18,44	0,34	17,44	4,13
<i>Nuclear medicine</i>	-	-	-	-
<i>Intensive care</i>	13,00	0,24	12,00	1,00
<i>Aftercare and nursing care</i>	62,00	1,13	53,00	4,40
<i>Other</i>	-	-	-	-
Total	1 934,98	35,22	1 776,28	2,03

²⁾ Uvedeni pouze SZP v lůžkové části²⁾ Paramedicals in bed departments only

3.5 Lůžková péče v nemocnicích dle zřizovatele

Bed care in hospitals by founder

Oddělení	Počet hospitalizovaných <i>Hospitalized persons</i>		Počet zemřelých <i>Deaths</i>	
	absolutně <i>number</i>	na 10 000 obyvatel <i>per 10 000 inhabitants</i>	absolutně <i>number</i>	na 1 000 hospitalizovaných <i>per 1 000 hospitalized persons</i>
	Celkem			
Interná	28 616	520,89	1 719	60,07
Klinická farmakologie	1 024	18,64	12	11,72
Geriatric	494	8,99	105	212,55
Infekční	1 660	30,22	5	3,01
TBC a respiračních nemocí	1 746	31,78	154	88,20
Neurologie	4 462	81,22	111	24,88
Psychiatrie	1 680	30,58	7	4,17
Nemoci z povolání	251	4,57	-	-
Dětské	9 331	169,85	12	1,29
Ženské	16 189	294,68	14	0,86
Samost. novorozenecké úseky	2 839	51,68	9	3,17
Chirurgie	21 180	385,53	305	14,40
Neurochirurgie	1 480	26,94	62	41,89
Plastická chirurgie	886	16,13	-	-
Kardiochirurgie	805	14,65	34	42,24
Anesteziologicko-resuscitační	914	16,64	218	238,51
Ortopedie	3 936	71,65	12	3,05
Urologie	2 397	43,63	24	10,01
Ušní, nosní, krční	4 621	84,11	7	1,51
Oční	3 489	63,51	2	0,57
Stomatologie	551	10,03	2	3,63
Kožní	1 350	24,57	6	4,44
Radioterapie	2 062	37,53	105	50,92
Klinická hematologie	784	14,27	58	73,98
Rehabilitace a fyzikální medicína	1 152	20,97	1	0,87
Intenzivní péče	675	12,29	32	47,41
Následná ošetrovatelská péče	1 347	24,52	232	172,23
Ostatní	27	0,49	-	-
Celkem ¹⁾	108 832	1 981,04	3 248	29,84

¹⁾ Počet hospitalizovaných není součtem hospitalizovaných na odděleních z důvodu překládání pacientů

3.5 Lůžková péče v nemocnicích dle zřizovatele

Bed care in hospitals by founder

<i>Department</i>	Počet ošetřovacích dnů <i>Number of days of stay</i>	Průměrná ošetřovací doba <i>Average duration of stay</i>	Roční využití lůžek ve dnech <i>Bed occupandy per year (days)</i>
	Total		
<i>Internal</i>	244 371	8,54	300,1
<i>Clinical pharmacology</i>	7 661	7,48	289,1
<i>Geriatrics</i>	18 470	37,39	362,2
<i>Infectious diseases</i>	7 078	4,26	101,1
<i>TB and respiratory diseases</i>	20 160	11,55	261,8
<i>Neurology</i>	45 244	10,14	269,3
<i>Psychiatry</i>	38 691	23,03	288,7
<i>Occupational diseases</i>	1 815	7,23	129,6
<i>Paediatrics</i>	49 473	5,30	196,0
<i>Gynaecology</i>	85 461	5,28	225,8
<i>Independent newborns sections</i>	22 139	7,80	276,7
<i>Surgery</i>	145 149	6,85	263,6
<i>Neurosurgery</i>	14 051	9,49	265,1
<i>Plastic surgery</i>	3 703	4,18	176,3
<i>Cardiosurgery</i>	6 818	8,47	213,1
<i>Anaesthesiology and resuscitation</i>	6 584	7,20	263,4
<i>Orthopaedics</i>	34 975	8,89	242,9
<i>Urology</i>	15 574	6,50	204,9
<i>Otolaryngology</i>	20 113	4,35	209,5
<i>Eye diseases</i>	19 100	5,47	187,3
<i>Stomatology</i>	2 328	4,23	166,3
<i>Dermatology</i>	18 226	13,50	214,4
<i>X-ray therapy</i>	27 048	13,12	273,2
<i>Clinical haematology</i>	9 111	11,62	260,3
<i>Rehabilitation and physical medicine</i>	20 967	18,20	291,2
<i>Intensive care</i>	2 878	4,26	208,9
<i>Aftercare and nursing care</i>	76 481	56,78	347,2
<i>Other</i>	1 869	69,22	155,8
Total ¹⁾	965 538	8,87	259,8

¹⁾ Number of hospitalized persons is not the sum of patients in departments because of their transfer

3.5 Lůžková péče v nemocnicích dle zřizovatele

Bed care in hospitals by founder

Oddělení	Počet hospitalizovaných <i>Hospitalized persons</i>		Počet zemřelých <i>Deaths</i>	
	absolutně <i>number</i>	na 10 000 obyvatel <i>per 10 000 inhabitants</i>	absolutně <i>number</i>	na 1 000 hospitalizovaných <i>per 1 000 hospitalized persons</i>
Ministerstvo zdravotnictví				
Interná	9 340	170,01	470	50,32
Klinická farmakologie	1 024	18,64	12	11,72
Geriatric	494	8,99	105	212,55
Infekční	1 660	30,22	5	3,01
TBC a respiračních nemocí	1 393	25,36	99	71,07
Neurologie	1 886	34,33	38	20,15
Psychiatrie	971	17,67	3	3,09
Nemoci z povolání	251	4,57	-	-
Dětské	2 223	40,46	10	4,50
Ženské	5 109	93,00	1	0,20
Samost. novorozenecké úseky	2 144	39,03	9	4,20
Chirurgie	5 485	99,84	86	15,68
Neurochirurgie	1 480	26,94	62	41,89
Plastická chirurgie	886	16,13	-	-
Kardiochirurgie	805	14,65	34	42,24
Anesteziologicko-resuscitační	511	9,30	125	244,62
Ortopedie	3 236	58,90	4	1,24
Urologie	1 510	27,49	11	7,28
Ušní, nosní, krční	2 174	39,57	2	0,92
Oční	1 866	33,97	1	0,54
Stomatologie	551	10,03	2	3,63
Kožní	922	16,78	6	6,51
Radioterapie	1 530	27,85	75	49,02
Klinická hematologie	784	14,27	58	73,98
Rehabilitace a fyzikální medicína	443	8,06	-	-
Celkem ¹⁾	44 805	815,57	1 218	27,18

¹⁾ Počet hospitalizovaných není součtem hospitalizovaných na odděleních z důvodu překládání pacientů

3.5 Lůžková péče v nemocnicích dle zřizovatele

Bed care in hospitals by founder

<i>Department</i>	Počet ošetřovacích dnů <i>Number of days of stay</i>	Průměrná ošetřovací doba <i>Average duration of stay</i>	Roční využití lůžek ve dnech <i>Bed occupandy per year (days)</i>
<i>Ministry of Health</i>			
<i>Internal</i>	66 094	7,08	317,8
<i>Clinical pharmacology</i>	7 661	7,48	289,1
<i>Geriatrics</i>	18 470	37,39	362,2
<i>Infectious diseases</i>	7 078	4,26	101,1
<i>TB and respiratory diseases</i>	14 648	10,52	257,0
<i>Neurology</i>	16 288	8,64	226,2
<i>Psychiatry</i>	22 787	23,47	325,5
<i>Occupational diseases</i>	1 815	7,23	129,6
<i>Paediatrics</i>	15 880	7,14	203,6
<i>Gynaecology</i>	30 433	5,96	276,7
<i>Independent newborns sections</i>	18 391	8,58	270,5
<i>Surgery</i>	34 151	6,23	254,9
<i>Neurosurgery</i>	14 051	9,49	265,1
<i>Plastic surgery</i>	3 703	4,18	176,3
<i>Cardiosurgery</i>	6 818	8,47	213,1
<i>Anaesthesiology and resuscitation</i>	3 074	6,02	279,5
<i>Orthopaedics</i>	28 359	8,76	253,2
<i>Urology</i>	11 394	7,55	203,5
<i>Otolaryngology</i>	10 998	5,06	196,4
<i>Eye diseases</i>	11 844	6,35	207,8
<i>Stomatology</i>	2 328	4,23	166,3
<i>Dermatology</i>	11 597	12,58	207,1
<i>X-ray therapy</i>	17 426	11,39	252,6
<i>Clinical haematology</i>	9 111	11,62	260,3
<i>Rehabilitation and physical medicine</i>	8 219	18,55	283,4
Total ¹⁾	392 618	8,76	251,8

¹⁾ Number of hospitalized persons is not the sum of patients in departments because of their transfer

3.5 Lůžková péče v nemocnicích dle zřizovatele

Bed care in hospitals by founder

Oddělení	Počet hospitalizovaných <i>Hospitalized persons</i>		Počet zemřelých <i>Deaths</i>	
	absolutně <i>number</i>	na 10 000 obyvatel <i>per 10 000 inhabitants</i>	absolutně <i>number</i>	na 1 000 hospitalizovaných <i>per 1 000 hospitalized persons</i>
Okresní úřad				
Interna	9 389	170,91	799	85,10
TBC a respiračních nemocí	353	6,43	55	155,81
Neurologie	760	13,83	49	64,47
Psychiatrie	431	7,85	4	9,28
Dětské	6 484	118,03	2	0,31
Ženské	6 533	118,92	10	1,53
Chirurgie	7 420	135,06	159	21,43
Anesteziologicko-resuscitační	265	4,82	59	222,64
Ortopedie	700	12,74	8	11,43
Urologie	887	16,15	13	14,66
Ušní, nosní, krční	866	15,76	5	5,77
Oční	924	16,82	-	-
Intenzivní péče	199	3,62	11	55,28
Následná ošetrovatelská péče	1 022	18,60	168	164,38
Ostatní	27	0,49	-	-
Celkem ¹⁾	34 917	635,58	1 342	38,43
Město nebo obec				
Interna	2 164	39,39	98	45,29
Chirurgie	2 083	37,92	30	14,40
Radioterapie	532	9,68	30	56,39
Následná ošetrovatelská péče	326	5,93	64	196,32
Celkem ¹⁾	4 707	85,68	222	47,16
Privátní				
Interna	5 158	93,89	230	44,59
Neurologie	1 066	19,40	19	17,82
Dětské	625	11,38	-	-
Ženské	2 539	46,22	3	1,18
Chirurgie	2 284	41,57	10	4,38
Ortopedie	-	-	-	-
Rehabilitace a fyzikální medicína	709	12,91	1	1,41
Intenzivní péče	477	8,68	21	44,03
Celkem ¹⁾	12 057	219,47	284	23,55

¹⁾ Počet hospitalizovaných není součtem hospitalizovaných na odděleních z důvodu překládání pacientů

3.5 Lůžková péče v nemocnicích dle zřizovatele

Bed care in hospitals by founder

<i>Department</i>	Počet ošetřovacích dnů <i>Number of days of stay</i>	Průměrná ošetřovací doba <i>Average duration of stay</i>	Roční využití lůžek ve dnech <i>Bed occupandy per year (days)</i>
<i>District Administration</i>			
<i>Internal</i>	91 564	9,75	294,2
<i>TB and respiratory diseases</i>	5 512	15,61	275,6
<i>Neurology</i>	8 666	11,40	288,9
<i>Psychiatry</i>	9 510	22,06	279,7
<i>Paediatrics</i>	29 451	4,54	211,3
<i>Gynaecology</i>	32 670	5,00	179,0
<i>Surgery</i>	49 193	6,63	237,9
<i>Anaesthesiology and resuscitation</i>	2 231	8,42	247,9
<i>Orthopaedics</i>	6 616	9,45	264,6
<i>Urology</i>	4 180	4,71	209,0
<i>Otolaryngology</i>	3 467	4,00	231,1
<i>Eye diseases</i>	2 539	2,75	127,0
<i>Intensive care</i>	649	3,26	364,6
<i>Aftercare and nursing care</i>	60 108	58,81	342,9
<i>Other</i>	1 869	69,22	155,8
<i>Total</i> ¹⁾	308 225	8,83	256,4
<i>City or Municipality</i>			
<i>Internal</i>	14 611	6,75	292,3
<i>Surgery</i>	13 879	6,66	316,8
<i>X-ray therapy</i>	9 622	18,09	320,7
<i>Aftercare and nursing care</i>	16 373	50,22	364,1
<i>Total</i> ¹⁾	54 485	11,58	322,8
<i>Private</i>			
<i>Internal</i>	41 620	8,07	287,0
<i>Neurology</i>	10 526	9,87	350,9
<i>Paediatrics</i>	4 142	6,63	118,3
<i>Gynaecology</i>	13 611	5,36	252,1
<i>Surgery</i>	19 653	8,60	289,0
<i>Orthopaedics</i>	-	-	-
<i>Rehabilitation and physical medicine</i>	12 748	17,98	296,5
<i>Intensive care</i>	2 229	4,67	185,8
<i>Total</i> ¹⁾	104 529	8,67	265,3

¹⁾ Number of hospitalized persons is not the sum of patients in departments because of their transfer

3.5 Lůžková péče v nemocnicích dle zřizovatele

Bed care in hospitals by founder

Oddělení	Počet hospitalizovaných <i>Hospitalized persons</i>		Počet zemřelých <i>Deaths</i>	
	absolutně <i>number</i>	na 10 000 obyvatel <i>per 10 000</i> <i>inhabitants</i>	absolutně <i>number</i>	na 1 000 hospitalizovaných <i>per 1 000</i> <i>hospitalized persons</i>
	Ostatní rezorty			
Interna	2 566	46,71	122	47,54
Neurologie	751	13,67	5	6,66
Psychiatrie	279	5,08	-	-
Ženské	2 009	36,57	-	-
Samost. novorozenecké úseky	695	12,65	-	-
Chirurgie	3 908	71,14	20	5,12
Anesteziologicko-resuscitační	139	2,53	34	244,60
Ušní, nosní, krční	1 581	28,78	-	-
Oční	700	12,74	1	1,43
Kožní	428	7,79	-	-
Celkem ¹⁾	12 347	224,75	182	14,74

¹⁾ Počet hospitalizovaných není součtem hospitalizovaných na odděleních z důvodu překládání pacientů

3.5 Lůžková péče v nemocnicích dle zřizovatele

Bed care in hospitals by founder

<i>Department</i>	Počet ošetřovacích dnů <i>Number of days of stay</i>	Průměrná ošetřovací doba <i>Average duration of stay</i>	Roční využití lůžek ve dnech <i>Bed occupandy per year (days)</i>
	<i>Other sectors</i>		
<i>Internal</i>	30 482	11,88	304,8
<i>Neurology</i>	9 764	13,00	271,2
<i>Psychiatry</i>	6 394	22,92	213,1
<i>Gynaecology</i>	8 747	4,35	273,3
<i>Independent newborns sections</i>	3 748	5,39	312,3
<i>Surgery</i>	28 273	7,23	288,5
<i>Anaesthesiology and resuscitation</i>	1 279	9,20	255,8
<i>Otolaryngology</i>	5 648	3,57	225,9
<i>Eye diseases</i>	4 717	6,74	188,7
<i>Dermatology</i>	6 629	15,49	228,6
Total ¹⁾	105 681	8,56	269,6

¹⁾ Number of hospitalized persons is not the sum of patients in departments because of their transfer

3.6 Lůžková péče ve specializovaných ústavech

Bed care in specialized institutes

Druh ústavu	Hospitalizovaní <i>Hospitalized persons</i>		Zemřelí <i>Deaths</i>	
	absolutně <i>number</i>	na 10 000 obyvatel ¹⁾ <i>per 10 000 inhabitants ¹⁾</i>	absolutně <i>number</i>	na 1 000 hospi- talizovaných <i>per 1 000 hospi- talized persons</i>
Léčebny TBC a resp. nem. pro dosp.	1 370	29,5	253	184,7
Léčebny TBC a resp. nem. pro děti	-	-	-	-
Psychiatrické léčebny pro dospělé	3 182	68,4	280	88,0
Psychiatrické léčebny pro děti	-	-	-	-
Léčebny pro dlouhodobě nemocné	770	16,6	377	489,6
Rehabilitační ústavy	-	-	-	-
Ostatní odborné léčebny pro dosp.	-	-	-	-
Ostatní odborné léčebny pro děti	-	-	-	-
Ozdravovny	-	-	-	-
Hospic	227	4,1	157	691,6
Další lůžková zařízení	-	-	-	-

¹⁾ Napočteno na odpovídající věkové skupiny

3.6 Lůžková péče ve specializovaných ústavech*Bed care in specialized institutes*

<i>Type of institute</i>	Počet ošetřovacích dnů Number of days of stay	Průměrná ošetřovací doba Average duration of stay	Roční využití lůžek ve dnech Bed occupancy in days
<i>Inst. for TB and respir. dis. for adults</i>	54 326	39,7	278,6
<i>Inst. for TB and respir. dis. for children</i>	-	-	-
<i>Psychiatric institutes for adults</i>	439 343	138,1	332,8
<i>Psychiatric institutes for children</i>	-	-	-
<i>Institutes for long-term patients</i>	125 430	162,9	368,9
<i>Rehabilitation institutes</i>	-	-	-
<i>Other special health inst. for adults</i>	-	-	-
<i>Other special health inst. for children</i>	-	-	-
<i>Convalescent homes</i>	-	-	-
<i>Hospic</i>	7 395	32,6	284,4
<i>Other institutes with bed capacity</i>	-	-	-

¹⁾ Calculated for corresponding age groups

3.7 Počet ambulantních ošetření (vyšetření)

Number of out-patient examinations

Obor ¹⁾	Branch ¹⁾	Celkem Total	
		absolutně number	na 100 obyv. per 100 inhab.
Interní	<i>Internal</i>	557 638	101,5
Gastroenterologie	<i>Gastroenterology</i>	56 444	10,3
Diabetologie	<i>Diabetology</i>	105 607	19,2
Geriatricie	<i>Geriatrics</i>	-	-
Infekční	<i>Infectious diseases</i>	17 480	3,2
Klinická imunologie vč. alergol.	<i>Clinical immunology incl. allergology</i>	95 178	17,3
TBC a respiračních nemocí	<i>TB and respiratory diseases</i>	163 165	29,7
Neurologie	<i>Neurology</i>	170 109	31,0
Psychiatrie	<i>Psychiatry (incl. sexuology)</i>	125 228	22,8
Nemoci z povolání	<i>Occupational diseases</i>	14 432	2,6
Dětský a dorostový	<i>Paediatrics & adolesc.</i>	808 823	147,2
Ženský	<i>Gynaecology</i>	570 642	103,9
Chirurgie (vč. cévní a hrudní chir.)	<i>Surgery (incl. vascular and thoracic surgery)</i>	550 923	100,3
Neurochirurgie	<i>Neurosurgery</i>	7 474	1,4
Kardiochirurgie	<i>Cardiosurgery</i>	2 327	0,4
Traumatologie	<i>Traumatology</i>	3 910	0,7
Plastické chirurgie	<i>Plastic surgery</i>	10 189	1,9
Ortopedie	<i>Orthopaedics</i>	249 491	45,4
Urologie	<i>Urology</i>	111 758	20,3
Ušní, nosní, krční (vč. foniatricie)	<i>Otolaryngology (incl. speech therapy)</i>	304 759	55,5
Oční	<i>Eye diseases</i>	287 576	52,3
Kožní	<i>Dermatology</i>	279 516	50,9
Radiační onkologie	<i>X-ray oncology</i>	29 786	5,4
Tělovýchovné lékařství	<i>Physical training medicine</i>	1 971	0,4
Lékařská genetika	<i>Medical genetics</i>	11 887	2,2
Ordinace prakt. lékaře pro dosp.	<i>Gen. practitioners for adults</i>	2 818 501	513,0
LSPP	<i>First medical aid</i>		-
pro dospělé	<i>for adults</i>	99 646	18,1
pro děti	<i>for children</i>	16 250	3,0
Celkem	Total	7 470 710	1 359,9
Stomatologie	<i>Stomatology</i>	1 293 054	235,4
LSPP stomatologická	<i>First medical aid stomatological</i>	13 201	2,4
Celkem stomatologie	Total stomatology	1 306 255	237,8
Úhrn	Grand total	8 776 965	1 597,6

¹⁾ Činnost pracovišť je započtena do odpovídajícího oboru¹⁾ Activity of units included in the appropriate branch

3.8 Ambulantní péče o děti a dorost

Out-patient care of children and adolescents

Druh vyšetření (ošetření)	Type of examination	Počet vyšetření			
		Number of examinations			
		celkem			
			total		
			absolutně	na 100 osob ¹⁾	v %
			number	per 100 persons ¹⁾	in %
Celkem vyšetření	Total examinations		805 873	676,41	100,00
v tom: v zařízeních	<i>incl.: in establishments</i>		790 398	663,43	98,08
z toho: léčebná	<i>o.w.: curative</i>		605 041	507,84	75,08
preventivní	<i>preventive</i>		168 889	141,76	20,96
branců	<i>of recruits</i>		3 458	2,90	0,43
posudková	<i>medical assessment</i>		1 445	1,21	0,18
- dorost	<i>- adolescents</i>				
v návštěvní službě	<i>in visiting service</i>		15 475	12,99	1,92

¹⁾ Napočteno na děti a dorost (0-19 let)

¹⁾ Calculated per children and adolescents (0-19 years)

3.9 Lékařská péče o ženy

Medical care of women

Ukazatel	Index	Celkem	Na 1 000 žen
			ve věku 15-49 let
		Total	Per 1 000 women
			at age 15-49
Nově přijaté těhotné	<i>Newly admitted pregnant women</i>	4 985	36,7
Počet žen užívajících antikoncepci	<i>Number of women using contraception</i>	54 339	401,5
v tom: nitroděložní	<i>incl.: IUD</i>	8 699	64,3
hormonální	<i>hormonal</i>	45 640	337,2
Gynekologická vyšetření celkem	<i>Gynaecological examinations total</i>	570 642	2 035,5 ¹⁾
Gynekologické operace ²⁾	<i>Gyneacological operations ²⁾</i>	11 934	42,6 ¹⁾

¹⁾ Napočteno na celkový počet žen

¹⁾ Calculated per total number of women

²⁾ Vč. potratů

²⁾ Incl. abortions

3.10 Přístrojové vybavení zdravotnických zařízení

Medical apparatus in health establishments

Přístroj <i>Apparatus</i>	Počet / <i>Number of</i>					
	přístrojů <i>apparatus</i>		obyvatel <i>inhabitants</i>		výkonů ¹⁾ <i>performances ¹⁾</i>	
	na 1 přístroj / <i>per 1 apparatus</i>					
	ČR	kraj	CR	region	ČR	kraj
RTG diagnostické přístroje <i>X-ray diagnostic apparatus</i>						
RTG dg skiagrafické stacionární <i>X-ray diag. skiagraphic, stationary</i>	979	72	10 422	7 630	7 497	6 217
RTG dg skiagrafické mobilní <i>X-ray diag. skiagraphic, mobile</i>	440	21	23 189	26 161	735	719
RTG dg skiaskopicko-skiagrafické mobilní s C - ramenem <i>X-ray diag. skiascopic-skiagraphic with C-arm</i>	359	17	28 421	32 316	520	344
RTG dg skiaskopicko-skiagrafické konvenční <i>X-ray diag. skiascopic-skiagraphic, conventional</i>	347	35	29 404	15 696	1 789	1 447
RTG dg skiaskopicko-skiagrafický s digitalizací II. kategorie <i>X-ray diag. skiascopic-skiagraphic, digital, category II</i>	68	2	150 048	274 687	2 342	1 198
RTG dg skiaskopicko-skiagrafický s digitalizací I. kategorie <i>X-ray diag. skiascopic-skiagraphic, digital, category I</i>	31	3	329 138	183 125	2 836	6 437
RTG dg konvenční angiokomplety <i>X-ray diag., conventional, angiography sets</i>	24	1	425 136	549 374	239	92
RTG dg digitální angiokomplety (s DSA) <i>X-ray diag., digital, angiography sets (with DSA)</i>	52	3	196 217	183 125	2 098	2 794
RTG dg speciální kardiokomplety <i>X-ray diag., special, cardiographic sets</i>	23	1	443 620	549 374	2 022	4 408
RTG dg CT konvenční <i>X-ray diag. CT, conventional</i>	37	1	275 764	549 374	7 721	3 458
RTG dg CT spirální <i>X-ray diag. CT, spiral</i>	86	5	118 643	109 875	4 660	5 939
RTG dg radiofotografické <i>X-ray diag. radiophotographic</i>	32	1	318 852	549 374	1 824	1 136
RTG dg mamografické II. kategorie <i>X-ray diag. mammograph, category II</i>	80	7	127 541	78 482	5 259	4 103
RTG dg mamografické I. kategorie <i>X-ray diag. mammograph, category I</i>	55	3	185 514	183 125	5 125	4 116
RTG dg kostní denzitometry <i>X-ray diag. bone densitometers</i>	51	4	200 064	137 344	2 448	4 312

3.10 Přístrojové vybavení zdravotnických zařízení

Medical apparatus in health establishments

Přístroj <i>Apparatus</i>	Počet / <i>Number of</i>					
	přístrojů <i>apparatus</i>		obyvatel <i>inhabitants</i>		výkonů ¹⁾ <i>performances ¹⁾</i>	
	na 1 přístroj / <i>per 1 apparatus</i>					
	ČR	kraj	CR	region	ČR	kraj
RTG dg výše nespecifikované <i>X-ray diag., not specified above</i>	7	1	1 457 610	549 374	1 355	436
RTG dg zubní intraorální <i>X-ray diag. dental, intraoral</i>	3 645	261	2 799	2 105	575	515
RTG dg zubní panoramatické <i>X-ray diag. dental, panoramic</i>	285	9	35 801	61 042	1 290	2 464
RTG dg zubní extraorální a nespecifik. <i>X-ray diag. dental, extraoral & unspec.</i>	34	-	300 096	-	770	-
RTG terapeutické přístroje <i>X-ray therapeutic apparatus</i>						
RTG terapeutické do 100 kV <i>X-ray therapeutic, up to 100 kV</i>	6	-	1 700 545	-	606	-
RTG terapeutické nad 100 kV <i>X-ray therapeutic, over 100 kV</i>	23	1	443 620	549 374	6 038	3 601
RTG simulátor <i>X-ray simulator</i>	16	1	637 704	549 374	3 987	1 450
CT simulátor <i>CT simulator</i>	3	-	3 401 090	-	793	-
RTG terapeutické výše nespecifikované <i>X-ray therapeutic, not specified above</i>	-	-	-	-	-	-
Lineární urychlovače-terapeutické ozařovače <i>Linear accelerators, therapeutic irradiators</i>						
Lineární urychlovač s jednou energií X <i>Linear accelerator with 1 X-ray energy</i>	7	-	1 457 610	-	32 299	-
Lineární urychlovač s více energiemi X a s elektrony <i>Linear accelerator with more X-ray energies and with electrons</i>	14	1	728 805	549 374	25 291	18 371
Radionuklidový ozařovač pro teleterapii Co-60 <i>Radioisotope irradiator for teletherapy, Co-60</i>	29	2	351 837	274 687	15 972	17 565
Radionuklidový ozařovač pro teleterapii Cs-137 <i>Radioisotope irradiator for teletherapy, Cs-137</i>	18	1	566 848	549 374	3 782	2 436
Kruhové urychlovače (betatrony) <i>Circular accelerators (betatrons)</i>	2	-	5 101 635	-	3 569	-

3.10 Přístrojové vybavení zdravotnických zařízení

Medical apparatus in health establishments

Přístroj <i>Apparatus</i>	Počet / <i>Number of</i>					
	přístrojů <i>apparatus</i>		obyvatel <i>inhabitants</i>		výkonů ¹⁾ <i>performances ¹⁾</i>	
	na 1 přístroj / <i>per 1 apparatus</i>					
	ČR	kraj	CR	region	ČR	kraj
Radionuklidové ozařovače <i>Radioisotope irradiators</i>						
Radionuklidový ozařovač AFL brachyterapeutický s LDR/MDR <i>Radioisotope irradiator AFL brachytherapeutic with LDR/MDR</i>	7	-	1 457 610	-	101	-
Radionuklidový ozařovač AFL brachyterapeutický s HDR <i>Radioisotope irradiator AFL brachytherapeutic with HDR</i>	11	1	927 570	549 374	566	291
Radionuklidový ozařovač výše nespecif. <i>Radioisotope irradiator not spec. above</i>	6	-	1 700 545	-	872	-
Scintilační gama kamery-diagnost. přístroje <i>Scintillation gamma cameras – diag.</i>						
Scintilační gama kamera planární <i>Scintillation gamma cameras, planar</i>	51	3	200 064	183 125	2 043	2 103
Scintilační gama kamera SPECT s 1 detektorem <i>Scintillation gamma cameras SPECT with 1 detector</i>	25	3	408 131	183 125	1 782	1 454
Scintilační gama kamera SPECT s 2 a více detektory <i>Scintillation gamma cameras SPECT with 2 and more detectors</i>	41	4	248 860	137 344	2 793	2 606
PET (pozitronová emisní tomografie) <i>PET (positron emission tomograph)</i>	1	-	10 203 269	-	2 265	-
Litotryptory-terapeutické přístroje <i>Lithotriptors – therapeutic</i>						
Litotryptory s rtg naváděním <i>Lithotriptors with x-ray guidance</i>	22	1	463 785	549 374	254	308
Litotryptory jen s UZ naváděním <i>Lithotriptors with only ultrasound guidance</i>	11	2	927 570	274 687	1 210	2 513
Ultrazvukové zobrazovací přístroje (sonografy) <i>Ultrasonic scanners (sonographs)</i>						
Ultrazvukové přístroje pro 2D zobrazení <i>Ultrasonic scanners for 2D imaging</i>	1 546	82	6 600	6 700	1 810	1 656
Ultrazvukové přístroje duplexní <i>Ultrasonic scanners, duplex</i>	324	13	31 492	42 260	2 171	3 367

3.10 Přístrojové vybavení zdravotnických zařízení

Medical apparatus in health establishments

Přístroj <i>Apparatus</i>	Počet / <i>Number of</i>					
	přístrojů <i>apparatus</i>		obyvatel <i>inhabitants</i>		výkonů ¹⁾ <i>performances ¹⁾</i>	
	na 1 přístroj / <i>per 1 apparatus</i>					
	ČR	kraj	CR	region	ČR	kraj
Ultrazvukové přístroje s barevným mapováním <i>Ultrasonic scanners with colour mapping</i>	672	40	15 183	13 734	3 324	3 464
Ultrazvukové kostní denzitometry <i>Ultrasonic bone densitometers</i>	41	1	248 860	549 374	801	200
Další přístroje pro radioterapii <i>Other radiotherapy apparatus</i>						
Systémy pro plánování léčby v radioterap. 2D <i>Radiotherapy planning systems, 2D</i>	20	-	510 163	-	636	-
Systémy pro plánování léčby v radioterap. 3D <i>Radiotherapy planning systems, 3D</i>	24	3	425 136	183 125	954	582
Substandardní dozimetrický systém <i>Substandard dosimetry systems</i>	31	3	329 138	183 125	.	.
Skanovací vodní fantom <i>Scanning water phantom</i>	14	1	728 805	549 374	.	.
Vyřezávačka stínících bloků <i>Shielding block cutter</i>	17	-	600 192	-	405	-
In vivo dozimetrie-polovodičová <i>In vivo dosimeters, semiconductor</i>	12	-	850 272	-	.	.
In vivo dozimetrie-TLD <i>In vivo dosimeters, TLD</i>	10	1	1 020 327	549 374	.	.
Multileaf kolimátor <i>Multileaf collimator</i>	4	-	2 550 817	-	.	.
Portal vision <i>Portal vision</i>	3	-	3 401 090	-	.	.
Zařízení pro hypertermii <i>Hyperthermia units</i>	16	1	637 704	549 374	880	203
Další sledované přístroje <i>Other listed apparatus</i>						
Biochemické analyzátory (automaty) <i>Biochemical analyzers (automated)</i>	1 447	76	7 051	7 229	.	.
Hemodialyzační přístroje <i>Hemodialysis units</i>	1 268	65	8 047	8 452	.	.
Magnetická rezonance (tomograf MR) <i>Magnetic resonance (MR tomograph)</i>	22	1	463 785	549 374	3 952	3 308
Lasery operační <i>Laser, surgical</i>	207	11	49 291	49 943	357	472
Lasery terapeutické <i>Laser, therapeutic</i>	1 331	86	7 666	6 388	408	252

3.10 Přístrojové vybavení zdravotnických zařízení

Medical apparatus in health establishments

Přístroj <i>Apparatus</i>	Počet / <i>Number of</i>					
	přístrojů <i>apparatus</i>		obyvatel <i>inhabitants</i>		výkonů ¹⁾ <i>performances ¹⁾</i>	
	na 1 přístroj / <i>per 1 apparatus</i>					
	ČR	kraj	CR	region	ČR	kraj
Ventilátory (pro dlouhodobou umělou ventilaci plic) <i>Ventilators (for long-term lung ventilation)</i>	1 891	101	5 396	5 439	.	.
Hyperbarická komora jednomístná <i>Hyperbaric chamber, one place</i>	10	2	1 020 327	274 687	.	.
Hyperbarická komora vícemístná <i>Hyperbaric chamber, multiple</i>	5	-	2 040 654	-	.	.
Další diagnostické a terapeutické přístroje v pořizovací hodnotě nad 2 miliony, neuvedené výše <i>Other diag. and therapeutic apparatus with purchase cost over 2 million CZK, not listed above</i>	781	51	13 064	10 772	.	.

¹⁾ Porovnání výkonů je pouze orientační

¹⁾ Comparison of performances is only tentative

4. KAPITOLA

PRACOVNÍCI

MANPOWER

Pracovníci

Zdravotnická zařízení v rezortech zdravotnictví, obrany, vnitra, spravedlnosti a dopravy jsou uvedena dohromady. Výjimku tvoří tabulky 4.7.2 až 4.8.3, které jsou jen za rezort zdravotnictví.

K 31.12.2002 pracovalo v Plzeňském kraji ve zdravotnictví všech výše uvedených rezortů 13 133 pracovníků (přepočtený počet). Z toho v organizacích přímo řízených Ministerstvem zdravotnictví 33,3%, v organizacích řízených okresními úřady 15,8%, v organizacích řízených městy nebo obcemi 4,0%, v privátním sektoru 40,1% a ve zdravotnických zařízeních ostatních rezortů 6,8%. Z výše uvedených 13 133 pracovníků bylo 2 305 lékařů, 246 farmaceutů, 238 jiných odborných pracovníků, 6 361 středních zdravotnických pracovníků (z toho 4 754 sester), 404 nižších zdravotnických pracovníků, 1 157 pomocných zdravotnických pracovníků a 2 422 ostatních pracovníků. V roce 2002 byli poprvé vykazováni i smluvní pracovníci ve zdravotnických zařízeních (50 lékařů, 10 farmaceutů a 42 středních zdravotnických pracovníků). Z výše uvedených 13 133 pracovníků pracovalo v nemocnicích (včetně ambulantní části) 6 314, v léčebnách pro dlouhodobě nemocné 254, v léčebně tuberkulózy a respiračních nemocí 143, v psychiatrické léčebně 914, v lázních 157, v ostatních lůžkových zařízeních 35, v samostatných ambulantních zařízeních 3 633, v kojeneckých ústavech a dětských domovech 115, v jeslích 14, v ostatních dětských zařízeních 32, v dopravní zdravotní službě 165, v záchranné službě 293, v ostatních zvláštních zařízeních 11, v lékárenské službě 675, v zařízení hygienické služby 373 a v ostatních zdravotnických zařízeních 8 pracovníků.

Z 2 610 lékařů¹⁾, fyzických osob, v hlavním oboru činnosti, bylo 254 ve věku do 29 let, 658 ve věku 30-39 let, 769 ve věku 40-49 let, 607 ve věku 50-59 let, 229 ve věku 60-69 let, 93 ve věku 70 a více let.

Z 267 farmaceutů, fyzických osob, v hlavním oboru činnosti, bylo 50 ve věku do 29 let, 93 ve věku 30-39 let, 63 ve věku 40-49 let, 42 ve věku 50-59 let, 9 ve věku 60-69 let a 10 ve věku 70 a více let.

Z 2 610 lékařů¹⁾, fyzických osob, v hlavním oboru činnosti, dosáhlo 1. atestace 2 466, 2. atestace 662 a 438 nástavbové atestace (jeden lékař může mít více atestací z různých oborů).

Z 267 farmaceutů, fyzických osob, v hlavním oboru činnosti) dosáhlo 1. atestace 200, 2. atestace 33 a 9 nástavbové atestace (jeden farmaceut může mít více atestací z různých oborů).

Průměrná měsíční mzda v Kč zaměstnanců v příspěvkových organizacích a v organizačních složkách státu v rezortu zdravotnictví činila 17 362 (v České republice 18 568), lékařů 33 760 (v České republice 35 327), farmaceutů 27 967, středních zdravotnických pracovníků 16 867 (v České republice 17 750), nižších zdravotnických pracovníků 14 318, pomocných zdravotnických pracovníků 11 912, technicko-hospodářských pracovníků 16 230 a dělníků a provozních pracovníků 10 174.

¹⁾ V tomto počtu jsou zahrnuti i lékaři Lékařské fakulty UK Plzeň a Okresních správ sociálního zabezpečení

Manpower

Health establishments in Sectors of Health, Defence, Interior, Justice and Transport are presented together. Only tables from 4.7.2 to 4.8.3 are for Sector of Health.

To 31.12.2002 13 133 persons (WTE = whole time equivalent) worked in health services of all these sectors. From it in health establishments: directly controlled by Ministry of Health 33.3%, controlled by District Administration 15.8%, controlled by city or municipal authorities 4.0%, in private health establishments 40.1% and in health establishments of other government sectors 6.8%. From this total of 13 133 persons, 2 305 were physicians, 246 pharmacists, 238 other professional personnel, 6 361 paramedical personnel (o.w.: 4 754 nurses), 404 lower health personnel, 1 157 auxiliary health personnel and 2 422 others. In the year 2002 there were firstly presented contractual workers in health establishments (50 physicians, 10 pharmacists, 42 paramedical personnel). From the total of 13 133 persons, 6 314 worked in hospitals (including out-patient parts), 254 in institutes for long-term patients, 143 in institutes for TB and respiratory diseases, 914 in psychiatric institutes, 157 in balneologic institutes, 35 in other bed establishments, 3 633 in independent establishments of out-patient care, 115 in institutes for infants and homes for children, 14 in crèches, 32 in other establishments for children, 165 in transport of patients, 293 in medical emergency service, 11 in other special establishments, 675 in pharmacies, 373 in establishments of hygienic service and 8 in other health establishments.

From 2 610¹⁾ physicians (in main branch of activity) 254 were in age till 29 years, 658 in age 30-39 years, 769 in age 40-49 years, 607 in age 50-59 years, 229 in age 60-69 years, 93 in age 70 and more years.

From 267 pharmacists (in main branch of activity) 50 were in age till 29 years, 93 in age 30-39 years, 63 in age 40-49 years, 42 in age 50-59 years, 9 in age 60-69 years and 10 in age 70 and more years.

The 2 610¹⁾ physicians (in main branch of activity) reached the following specialty certificates: 2 466 1st grade, 662 2nd grade and 438 subspecialties.

The 270 pharmacists (in main branch of activity) reached the following specialty certificates: 200 1st grade, 33 2nd grade and 9 subspecialties.

The average monthly salary (in Czech crowns) of employees in subsidized and budgetary organisations in Sector of Health was 17 362 (in Czech Republic 18 568), for physicians 33 760 (in Czech Republic 35 327), for pharmacists 27 967, for paramedical personnel 16 867 (in Czech Republic 17 750), for lower health personnel 14 318, for auxiliary health personnel 11 912, for technical and economic personnel 16 230 and for manual workers and operational personnel 10 174.

¹⁾ Including physician's of Medical faculty of Charles University Plzeň and District administrations of social care

4.1 Pracovníci v evidenčním počtu podle kategorií a zřizovatele

Registered number of employees by categories and by founder

Kategorie Category	Pracovníci v evidenčním počtu (přepočtený počet) <i>Registered number of employees (whole time equivalent)</i>		
	celkem <i>total</i>	v tom zřizovatel / o.w. by founder	
		Ministerstvo zdravotnictví <i>Ministry of Health</i>	okresní úřad <i>District Administration</i>
absolutně / number			
Odborní zdravotničtí pracovníci	10 710,82	3 568,75	1 691,39
lékaři	2 304,53	572,12	243,27
farmaceuti	245,92	10,39	4,45
dentisté (bez VŠ vzdělání)	-	-	-
zdrav. prac. s jiným VŠ vzděláním	5,00	-	-
jiní odb. prac. ve zdrav. s VŠ vzděl.	166,50	72,32	26,93
jiní odb. prac. ve zdrav. se SŠ vzděl.	66,54	18,85	15,42
střední zdravotničtí pracovníci	6 360,88	2 161,46	1 135,90
zdravotní sestry	3 801,07	1 481,26	710,00
dětské sestry	525,21	160,58	101,69
ženské sestry	262,38	65,83	76,21
dietní sestry	39,11	18,75	11,36
ostatní sestry	125,88	33,25	12,00
rehabilitační pracovníci	294,47	47,74	42,88
asistenti hygienické služby	93,31	16,00	52,81
zdravotní laboranti	500,95	231,91	77,31
farmaceutičtí laboranti	250,30	16,90	5,81
radiologičtí laboranti	207,89	77,74	44,14
zubní technici	260,31	11,50	1,69
nižší zdravotničtí pracovníci	404,12	141,98	93,63
ošetřovatelky	188,85	104,46	23,93
pěstounky	3,00	-	3,00
zubní instrumentářky	49,80	1,71	-
maséři	9,90	1,00	0,70
dezinfektoři	9,01	7,81	1,00
laboratorní pracovníci	31,56	-	-
pítevní laboranti - preparátoři	5,00	5,00	-
řidiči rychlé lékař. / zdrav. pomoci	107,00	22,00	65,00
pomocní zdravotničtí pracovníci	1 157,33	591,63	171,79
Učitelé	4,47	-	-
Vychovatelé	-	-	-
Technicko-hospodářští pracovníci	972,06	420,26	167,37
Dělníci a provozní pracovníci	1 445,57	624,19	319,13
Úhrn	13 132,92	4 613,20	2 177,89

4.1 Pracovníci v evidenčním počtu podle kategorií a zřizovatele

Registered number of employees by categories and by founder

Kategorie Category	Pracovníci v evidenčním počtu (přepočtený počet) <i>Registered number of employees (whole time equivalent)</i>		
	v tom zřizovatel / o.w. by founder		
	kraj, město nebo obec <i>Region, City or Municipality</i>	privátní <i>private</i>	ostatní resorty <i>other Sectors</i>
	absolutně / number		
Professional health personnel	424,43	4 299,48	726,77
<i>physicians</i>	46,28	1 276,98	165,88
<i>pharmacists</i>	3,23	221,69	6,16
<i>dentists (not university level)</i>	-	-	-
<i>health pers. with other univ. education</i>	-	5,00	-
<i>other profes. pers. in health s. with univ. ed.</i>	13,20	40,70	13,35
<i>other profes. pers. in health s. with second. ed.</i>	13,27	18,00	1,00
paramedical personnel	297,20	2 301,33	464,99
<i>health nurses</i>	129,21	1 166,68	313,92
<i>children's nurses</i>	74,50	177,44	11,00
<i>women's nurses</i>	7,00	85,34	28,00
<i>dieticians</i>	1,00	5,00	3,00
<i>other nurses</i>	2,50	56,13	22,00
<i>rehabilitation workers</i>	16,30	174,55	13,00
<i>assistants of hygienic service</i>	21,00	1,50	2,00
<i>medical laboratory assistants</i>	29,53	116,93	45,27
<i>pharmaceutical laboratory assistants</i>	6,00	213,79	7,80
<i>X-ray laboratory assistants</i>	10,16	58,85	17,00
<i>dental technicians</i>	-	245,12	2,00
lower health personnel	15,50	151,01	2,00
<i>auxiliary nurses</i>	8,50	50,96	1,00
<i>guardians in crèches</i>	-	-	-
<i>chair-side assistants</i>	-	47,09	1,00
<i>masseurs</i>	-	8,20	-
<i>desinfectors</i>	-	0,20	-
<i>laboratory workers</i>	1,00	30,56	-
<i>dissecting assistants</i>	-	-	-
<i>drivers of fast medical aid</i>	6,00	14,00	-
<i>auxiliary health personnel</i>	35,75	284,77	73,39
Teachers	1,00	3,47	-
Schoolmasters	-	-	-
Technical and economic personnel	44,00	246,05	94,38
Manual workers and operational personnel	64,73	383,74	53,78
Total	534,16	4 932,74	874,93

4.1 Pracovníci v evidenčním počtu podle kategorií a zřizovatele

Registered number of employees by categories and by founder

Kategorie Category	Pracovníci v evidenčním počtu (přepočtený počet) <i>Registered number of employees (whole time equivalent)</i>		
	celkem <i>total</i>	v tom zřizovatel / o.w. by founder	
		Ministerstvo zdravotnictví <i>Ministry of Health</i>	okresní úřad <i>District Administration</i>
v % z kategorie / in % of category			
Odborní zdravotničtí pracovníci	100,0	33,3	15,8
lékaři	100,0	24,8	10,6
farmaceuti	100,0	4,2	1,8
dentisté (bez VŠ vzdělání)	-	-	-
zdrav. prac. s jiným VŠ vzděláním	100,0	-	-
jiní odb. prac. ve zdrav. s VŠ vzděl.	100,0	43,4	16,2
jiní odb. prac. ve zdrav. se SŠ vzděl.	100,0	28,3	23,2
střední zdravotničtí pracovníci	100,0	34,0	17,9
zdravotní sestry	100,0	39,0	18,7
dětské sestry	100,0	30,6	19,4
ženské sestry	100,0	25,1	29,0
dietní sestry	100,0	47,9	29,0
ostatní sestry	100,0	26,4	9,5
rehabilitační pracovníci	100,0	16,2	14,6
asistenti hygienické služby	100,0	17,1	56,6
zdravotní laboranti	100,0	46,3	15,4
farmaceutičtí laboranti	100,0	6,8	2,3
radiologičtí laboranti	100,0	37,4	21,2
zubní technici	100,0	4,4	0,6
nižší zdravotničtí pracovníci	100,0	35,1	23,2
ošetřovatelky	100,0	55,3	12,7
pěstounky	100,0	-	100,0
zubní instrumentářky	100,0	3,4	-
maséři	100,0	10,1	7,1
dezinfektoři	100,0	86,7	11,1
laboratorní pracovníci	100,0	-	-
pítevní laboranti - preparátoři	100,0	100,0	-
řidiči rychlé lékař. / zdrav. pomoci	100,0	20,6	60,7
pomocní zdravotničtí pracovníci	100,0	51,1	14,8
Učitelé	100,0	-	-
Vychovatelé	-	-	-
Technicko-hospodářští pracovníci	100,0	43,2	17,2
Dělníci a provozní pracovníci	100,0	43,2	22,1
Úhrn	100,0	35,1	16,6

4.1 Pracovníci v evidenčním počtu podle kategorií a zřizovatele

Registered number of employees by categories and by founder

Kategorie Category	Pracovníci v evidenčním počtu (přepočtený počet) <i>Registered number of employees (whole time equivalent)</i>		
	v tom zřizovatel / o.w. by founder		
	kraj, město nebo obec <i>Region, City or Municipality</i>	privátní <i>private</i>	ostatní resorty <i>other Sectors</i>
	v % z kategorie / <i>in % of category</i>		
Professional health personnel	4,0	40,1	6,8
<i>physicians</i>	2,0	55,4	7,2
<i>pharmacists</i>	1,3	90,1	2,5
<i>dentists (not university level)</i>	-	-	-
<i>health pers. with other univ. education</i>	-	100,0	-
<i>other profes. pers. in health s. with univ. ed.</i>	7,9	24,4	8,0
<i>other profes. pers. in health s. with second. ed.</i>	19,9	27,1	1,5
paramedical personnel	4,7	36,2	7,3
<i>health nurses</i>	3,4	30,7	8,3
<i>children's nurses</i>	14,2	33,8	2,1
<i>women's nurses</i>	2,7	32,5	10,7
<i>dieticians</i>	2,6	12,8	7,7
<i>other nurses</i>	2,0	44,6	17,5
<i>rehabilitation workers</i>	5,5	59,3	4,4
<i>assistants of hygienic service</i>	22,5	1,6	2,1
<i>medical laboratory assistants</i>	5,9	23,3	9,0
<i>pharmaceutical laboratory assistants</i>	2,4	85,4	3,1
<i>X-ray laboratory assistants</i>	4,9	28,3	8,2
<i>dental technicians</i>	-	94,2	0,8
lower health personnel	3,8	37,4	0,5
<i>auxiliary nurses</i>	4,5	27,0	0,5
<i>guardians in crèches</i>	-	-	-
<i>chair-side assistants</i>	-	94,6	2,0
<i>masseurs</i>	-	82,8	-
<i>desinfectors</i>	-	2,2	-
<i>laboratory workers</i>	3,2	96,8	-
<i>dissecting assistants</i>	-	-	-
<i>drivers of fast medical aid</i>	5,6	13,1	-
<i>auxiliary health personnel</i>	3,1	24,6	6,3
Teachers	22,4	77,6	-
Schoolmasters	-	-	-
Technical and economic personnel	4,5	25,3	9,7
Manual workers and operational personnel	4,5	26,5	3,7
Total	4,1	37,6	6,7

4.2.1 Pracovníci v evidenčním počtu podle kategorií a okresů

Registered number of employees by categories and districts

Území <i>Territory</i>	Pracovníci v evidenčním počtu (přepočtený počet) <i>Registered number of employees (whole time equivalent)</i>				
	lékaři <i>physicians</i>	farmaceuti <i>pharmacists</i>	jiní odborní pracovníci ¹⁾ <i>other profes. personnel ¹⁾</i>	střední zdravot. prac. <i>paramedical personnel</i>	z toho sestry <i>o.w. : nurses</i>
	absolutně				
ČR	39 783,93	5 114,63	6 403,75	111 654,03	84 327,35
Plzeňský kraj	2 304,53	245,92	238,04	6 360,88	4 753,65
Domažlice	135,59	18,41	7,42	356,70	251,51
Klatovy	285,66	42,75	37,82	840,50	644,04
Plzeň-město	1 303,70	116,79	142,03	3 603,06	2 626,63
Plzeň-jih	186,89	15,53	30,33	661,28	567,49
Plzeň-sever	131,83	18,58	1,00	192,24	135,12
Rokycany	136,20	20,63	7,82	348,60	263,11
Tachov	124,66	13,23	11,62	358,50	265,75
	na 10 000 obyvatel				
ČR	39,0	5,0	6,3	109,4	82,6
Plzeňský kraj	41,9	4,5	4,3	115,8	86,5
Domažlice	23,0	3,1	1,3	60,6	42,7
Klatovy	32,6	4,9	4,3	95,9	73,5
Plzeň-město	79,6	7,1	8,7	220,0	160,4
Plzeň-jih	27,3	2,3	4,4	96,5	82,9
Plzeň-sever	17,9	2,5	0,1	26,1	18,4
Rokycany	29,9	4,5	1,7	76,5	57,7
Tachov	24,3	2,6	2,3	69,8	51,8

¹⁾ Započtení: zdravotničtí pracovníci s jiným VŠ vzděláním, jiní odborní pracovníci ve zdravotnictví s VŠ nebo SŠ vzděláním a dentisté (bez VŠ vzdělání)

¹⁾ *I.e. health personnel with other university education, other profes. personnel in health services with university or secondary education and dentists (not university level)*

4.2.1 Pracovníci v evidenčním počtu podle kategorií a okresů

Registered number of employees by categories and districts

Území <i>Territory</i>	Pracovníci v evidenčním počtu (přepočtený počet) <i>Registered number of employees (whole time equivalent)</i>			
	nižší zdravot. prac. <i>lower health personnel</i>	pomocní zdravot. prac. <i>auxiliary health personnel</i>	ostatní <i>others</i>	celkem <i>total</i>
	<i>number</i>			
ČR	7 045,58	17 911,94	49 063,81	236 977,67
Plzeňský kraj	404,09	1 157,33	2 422,10	13 132,89
Domažlice	9,00	34,93	121,63	683,68
Klatovy	29,80	120,19	245,42	1 603,14
Plzeň-město	209,04	637,81	1 262,12	7 274,55
Plzeň-jih	79,91	211,44	359,16	1 544,54
Plzeň-sever	6,85	27,40	32,10	410,00
Rokycany	27,19	64,68	169,63	774,75
Tachov	42,30	60,88	232,04	843,23
	<i>per 10 000 inhabitants</i>			
ČR	6,9	17,6	48,1	232,3
Plzeňský kraj	7,4	21,1	44,1	239,1
Domažlice	1,5	5,9	20,7	116,1
Klatovy	3,4	13,7	28,0	182,8
Plzeň-město	12,8	38,9	77,1	444,1
Plzeň-jih	11,7	30,9	52,4	225,5
Plzeň-sever	0,9	3,7	4,4	55,7
Rokycany	6,0	14,2	37,2	170,0
Tachov	8,2	11,9	45,2	164,3

4.2.2 Smluvní pracovníci podle kategorií a okresů

Contractual workers by categories and districts

Území <i>Territory</i>	Smluvní pracovníci (přepočtený počet) <i>Contractual workers (whole time equivalent)</i>				
	lékaři <i>physicians</i>	farmaceuti <i>pharmacists</i>	jiní odborní pracovníci ¹⁾ <i>other profes. personnel ¹⁾</i>	střední zdravot. prac. <i>paramedical personnel</i>	z toho sestry <i>o.w. : nurses</i>
	absolutně				
ČR	1 729,39	83,03	189,16	1 108,42	941,70
Plzeňský kraj	50,01	10,12	1,70	42,24	34,04
Domažlice	2,80	-	0,45	1,20	0,63
Klatovy	3,12	-	-	4,67	4,65
Plzeň-město	15,21	10,00	0,98	19,99	14,12
Plzeň-jih	13,91	-	0,20	8,25	6,70
Plzeň-sever	0,61	-	-	1,30	1,30
Rokycany	6,41	0,12	-	1,63	1,44
Tachov	7,95	-	0,07	5,20	5,20
	na 10 000 obyvatel				
ČR	1,7	0,1	0,2	1,1	0,9
Plzeňský kraj	0,9	0,2	0,0	0,8	0,6
Domažlice	0,5	-	0,1	0,2	0,1
Klatovy	0,4	-	-	0,5	0,5
Plzeň-město	0,9	0,6	0,1	1,2	0,9
Plzeň-jih	2,0	-	0,0	1,2	1,0
Plzeň-sever	0,1	-	-	0,2	0,2
Rokycany	1,4	0,0	-	0,4	0,3
Tachov	1,5	-	0,0	1,0	1,0

¹⁾ Započtení: zdravotničtí pracovníci s jiným VŠ vzděláním, jiní odborní pracovníci ve zdravotnictví s VŠ nebo SŠ vzděláním a dentisté (bez VŠ vzdělání)

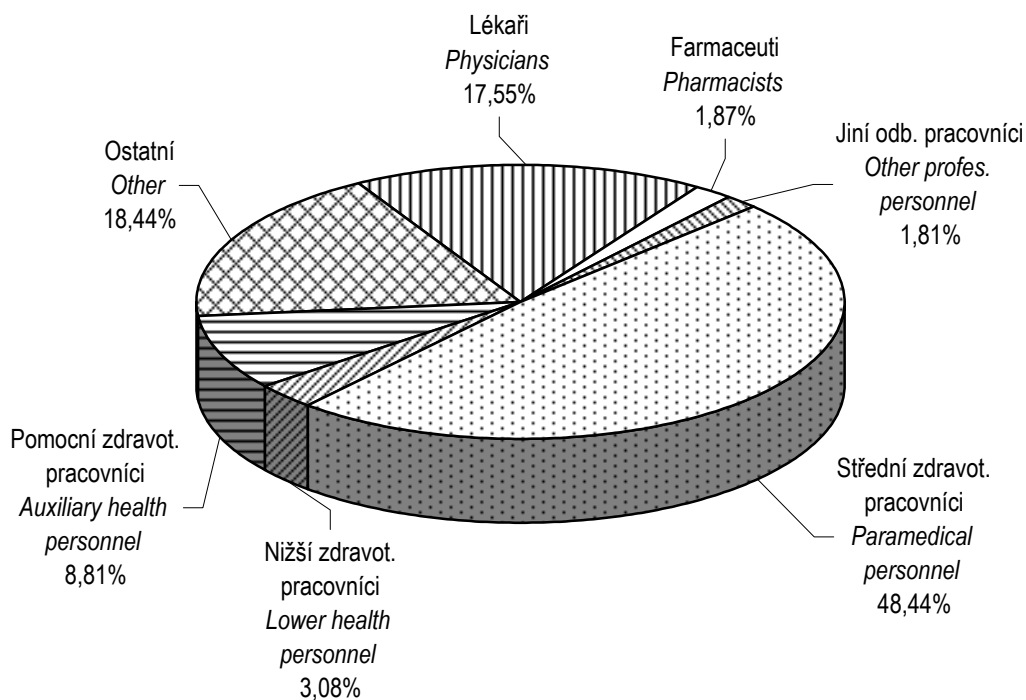
¹⁾ *I.e. health personnel with other university education, other profes. personnel in health services with university or secondary education and dentists (not university level)*

4.2.2 Smluvní pracovníci podle kategorií a okresů

Contractual workers by categories and districts

Území <i>Territory</i>	Smluvní pracovníci (přepočtený počet) <i>Contractual workers (whole time equivalent)</i>			
	nižší zdravot. prac. <i>lower health personnel</i>	pomocní zdravot. prac. <i>auxiliary health personnel</i>	ostatní <i>others</i>	celkem <i>total</i>
	<i>number</i>			
ČR	82,01	93,86	659,24	3 945,11
Plzeňský kraj	2,32	6,33	23,58	136,30
Domažlice	-	-	1,12	5,57
Klatovy	-	0,47	5,02	13,28
Plzeň-město	-	4,11	13,28	63,57
Plzeň-jih	0,72	0,50	1,22	24,80
Plzeň-sever	-	-	1,47	3,38
Rokycany	-	1,25	1,47	10,88
Tachov	1,60	-	-	14,82
	<i>per 10 000 inhabitants</i>			
ČR	0,1	0,1	0,6	3,9
Plzeňský kraj	0,0	0,1	0,4	2,5
Domažlice	-	-	0,2	0,9
Klatovy	-	0,1	0,6	1,5
Plzeň-město	-	0,3	0,8	3,9
Plzeň-jih	0,1	0,1	0,2	3,6
Plzeň-sever	-	-	0,2	0,5
Rokycany	-	0,3	0,3	2,4
Tachov	0,3	-	-	2,9

Struktura pracovníků podle kategorií *Structure of personnel by categories*



Graf zobrazuje 13 133 pracovníků ve zdravotnictví Plzeňského kraje (v přepočteném počtu), z toho 2 305 lékařů, 246 farmaceutů, 238 jiných odborných pracovníků, 6 361 středních zdravotnických pracovníků, 404 nižších zdravotních pracovníků, 1 157 pomocných zdravotních pracovníků a 2 422 ostatních pracovníků.

Chart shows 13 133 workers in health services of Pilsen region (whole time equivalent), o.w. 2 305 physicians, 246 pharmacists, 238 other profes.personnel, 6 361 paramedical personnel, 404 lower health personnel, 1 157 auxilliary health personnel and 2 422 others.

4.3 Pracovníci v evidenčním počtu podle kategorií a druhů zařízení

Registered number of employees by categories and types of establishment

Kategorie Category	Pracovníci v evidenčním počtu(přepočtený počet) Registered number of employees (whole time equivalent)			
	nemocnice (vč. ambulantní části) hospitals (incl. out-patient care)	léčebny pro dlouhodobě nemocné institutes for long-term patients	léčebny TBC a respiračních nemocí institutes for TB and respir. dis.	psychiatrické léčebny psychiatric institutes
Úhrn	6 314,33	253,69	142,99	913,50
Odborní zdravotničtí pracovníci	5 030,20	177,43	76,05	654,34
lékaři	903,27	11,21	11,11	49,34
farmaceuti	6,75	-	-	-
dentisté	-	-	-	-
zdrav. prac. s jiným VŠ vzděláním	-	-	-	-
jiní odb. prac. ve zdrav. s VŠ vzděl.	53,07	1,00	1,00	13,61
jiní odb. prac. ve zdrav. se SŠ vzděl.	11,62	1,00	-	14,00
střední zdravotničtí pracovníci	3 308,83	114,22	44,21	350,62
zdravotní sestry	2 177,27	88,40	33,21	313,87
dětské sestry	297,63	-	-	8,00
ženské sestry	199,92	-	-	-
dietní sestry	32,11	4,00	2,00	1,00
ostatní sestry	10,50	3,00	1,00	12,00
rehabilitační pracovníci	120,38	13,94	3,00	5,75
asistenti hygienické služby	-	-	-	-
zdravotní laboranti	303,44	2,88	3,00	8,00
farmaceutičtí laboranti	10,51	-	-	-
radiologičtí laboranti	143,88	2,00	2,00	2,00
zubní technici	13,19	-	-	-
nižší zdravotničtí pracovníci	122,34	9,00	5,00	51,46
ošetřovatelky	82,93	9,00	5,00	49,46
pěstounky	-	-	-	-
zubní instrumentářky	2,71	-	-	-
maséři	2,70	-	-	-
dezinfektoři	4,00	-	-	1,00
laboratorní pracovníci	1,00	-	-	-
pítevní laboranti - preparátoři	4,00	-	-	1,00
řidiči rychlé lékař. / zdrav. pomoci	25,00	-	-	-
pomocní zdravotničtí pracovníci	624,32	41,00	14,73	175,31
Učitelé	-	-	-	-
Vychovatelé	-	-	-	-
Technicko-hospodářští pracovníci	532,83	17,00	14,19	70,06
Dělníci a provozní pracovníci	751,30	59,26	52,75	189,10

4.3 Pracovníci v evidenčním počtu podle kategorií a druhů zařízení

Registered number of employees by categories and types of establishment

Kategorie Category	Pracovníci v evidenčním počtu(přepočtený počet) Registered number of employees (whole time equivalent)			
	rehabilitační ústavy <i>rehabilitation institutes</i>	ozdravovny <i>convalescent homes</i>	lázně <i>spas</i>	ostatní lůžková zařízení <i>other bed establishments</i>
Úhrn	-	-	157,06	35,08
Odborní zdravotničtí pracovníci	-	-	38,16	28,56
lékaři	-	-	8,00	2,10
farmaceuti	-	-	-	-
dentisté	-	-	-	-
zdrav. prac. s jiným VŠ vzděláním	-	-	-	-
jiní odb. prac. ve zdrav. s VŠ vzděl.	-	-	0,16	-
jiní odb. prac. ve zdrav. se SŠ vzděl.	-	-	-	-
střední zdravotničtí pracovníci	-	-	21,00	13,00
zdravotní sestry	-	-	12,00	12,00
dětské sestry	-	-	-	-
ženské sestry	-	-	-	-
dietní sestry	-	-	-	-
ostatní sestry	-	-	-	-
rehabilitační pracovníci	-	-	7,00	1,00
asistenti hygienické služby	-	-	-	-
zdravotní laboranti	-	-	2,00	-
farmaceutičtí laboranti	-	-	-	-
radiologičtí laboranti	-	-	-	-
zubní technici	-	-	-	-
nižší zdravotničtí pracovníci	-	-	2,00	3,00
ošetřovatelky	-	-	-	3,00
pěstounky	-	-	-	-
zubní instrumentářky	-	-	-	-
maséři	-	-	2,00	-
dezinfektoři	-	-	-	-
laboratorní pracovníci	-	-	-	-
pítevní laboranti - preparátoři	-	-	-	-
řidiči rychlé lékař. / zdrav. pomoci	-	-	-	-
pomocní zdravotničtí pracovníci	-	-	7,00	10,46
Učitelé	-	-	-	-
Vychovatelé	-	-	-	-
Technicko-hospodářští pracovníci	-	-	20,74	4,12
Dělníci a provozní pracovníci	-	-	98,16	2,40

4.3 Pracovníci v evidenčním počtu podle kategorií a druhů zařízení

Registered number of employees by categories and types of establishment

Kategorie Category	Pracovníci v evidenčním počtu (přepočtený počet) Registered number of employees (whole time equivalent)			
	samostatná ambulantní zařízení <i>indep. establish. of out-patient care</i>	kojen. ústavy a dětské dom. <i>institutes for infants and homes for children</i>	jesle <i>crèches</i>	ostatní dětská zařízení <i>other establishments for children</i>
Total	3 633,01	114,96	14,00	31,85
Professional health personnel	3 337,59	77,01	12,00	25,51
<i>physicians</i>	1 238,67	3,00	-	3,14
<i>pharmacists</i>	5,16	-	-	-
<i>dentists</i>	-	-	-	-
<i>health pers. with other univ. education</i>	5,00	-	-	-
<i>other profes. pers. in health s. with univ. educ.</i>	49,98	1,00	-	0,25
<i>other profes. pers. in health s. with second. educ.</i>	14,25	-	-	-
paramedical personnel	1 873,71	69,01	12,00	19,65
<i>health nurses</i>	1 057,42	-	-	-
<i>children's nurses</i>	130,57	66,01	12,00	11,00
<i>women's nurses</i>	62,46	-	-	-
<i>dieticians</i>	-	-	-	-
<i>other nurses</i>	60,13	1,50	-	-
<i>rehabilitation workers</i>	133,25	1,50	-	8,65
<i>assistants of hygienic service</i>	3,50	-	-	-
<i>medical laboratory assistants</i>	113,45	-	-	-
<i>pharmaceutical lab. assistants</i>	7,80	-	-	-
<i>X-ray laboratory assistants</i>	58,01	-	-	-
<i>dental technicians</i>	247,12	-	-	-
lower health personnel	109,28	4,00	-	0,76
<i>auxiliary nurses</i>	37,70	1,00	-	0,76
<i>guardians in crèches</i>	-	3,00	-	-
<i>chair-side assistants</i>	47,06	-	-	-
<i>masseurs</i>	5,20	-	-	-
<i>desinfectors</i>	0,20	-	-	-
<i>laboratory workers</i>	19,12	-	-	-
<i>dissecting assistants</i>	-	-	-	-
<i>drivers of fast medical aid</i>	-	-	-	-
<i>auxiliary health personnel</i>	41,54	-	-	1,71
Teachers	1,00	-	-	3,47
Schoolmasters	-	-	-	-
Technical and economic personnel	140,52	8,51	-	-
Manual workers and operational personnel	153,90	29,44	2,00	2,87

4.3 Pracovníci v evidenčním počtu podle kategorií a druhů zařízení

Registered number of employees by categories and types of establishment

Kategorie <i>Category</i>	Pracovníci v evidenčním počtu(přepočtený počet) <i>Registered number of employees (whole time equivalent)</i>			
	dopravní zdravotní služba <i>transport service</i>	záchranná služba <i>emergency service centres</i>	ostatní zvláštní zdravotnická zařízení <i>other special health establishments</i>	zařízení lékárenské služby <i>pharmaceutical service</i>
Úhrn	165,06	293,18	10,81	674,78
Odborní zdravotničtí pracovníci	130,45	260,90	10,00	550,05
lékaři	-	33,63	2,00	-
farmaceuti	-	-	-	234,01
dentisté	-	-	-	-
zdrav. prac. s jiným VŠ vzděláním	-	-	-	-
jiní odb. prac. ve zdrav. s VŠ vzděl.	-	-	-	-
jiní odb. prac. ve zdrav. se SŠ vzděl.	-	-	-	4,25
střední zdravotničtí pracovníci	1,00	116,57	8,00	239,74
zdravotní sestry	-	84,57	8,00	6,00
dětské sestry	-	-	-	-
ženské sestry	-	-	-	-
dietní sestry	-	-	-	-
ostatní sestry	1,00	32,00	-	1,00
rehabilitační pracovníci	-	-	-	-
asistenti hygienické služby	-	-	-	-
zdravotní laboranti	-	-	-	0,75
farmaceutičtí laboranti	-	-	-	231,99
radiologičtí laboranti	-	-	-	-
zubní technici	-	-	-	-
nižší zdravotničtí pracovníci	-	82,00	-	11,44
ošetřovatelky	-	-	-	-
pěstounky	-	-	-	-
zubní instrumentářky	-	-	-	-
maséři	-	-	-	-
dezinfektoři	-	-	-	-
laboratorní pracovníci	-	-	-	11,44
pítevní laboranti - preparátoři	-	-	-	-
řidiči rychlé lékař. / zdrav. pomoci	-	82,00	-	-
pomocní zdravotničtí pracovníci	129,45	28,70	-	60,61
Učitelé	-	-	-	-
Vychovatelé	-	-	-	-
Technicko-hospodářští pracovníci	28,61	22,30	-	65,86
Dělníci a provozní pracovníci	6,00	9,98	0,81	58,87

4.3 Pracovníci v evidenčním počtu podle kategorií a druhů zařízení

Registered number of employees by categories and types of establishment

Kategorie Category	Pracovníci v evidenčním počtu (přepočtený počet) <i>Registered number of employees (whole time equivalent)</i>			
	zařízení hygienické služby <i>establishments of public health service</i>	zařízení dalšího vzdělávání <i>institutions for postgradual studies</i>	ostatní zdravotnická zařízení <i>other health establish- ments</i>	úhrn <i>total</i>
Total	372,60	-	7,50	13 134,40
Professional health personnel	297,69	-	5,75	10 711,69
<i>physicians</i>	37,96	-	2,00	2 305,43
<i>pharmacists</i>	-	-	-	245,92
<i>dentists</i>	-	-	-	-
<i>health pers. with other univ. education</i>	-	-	-	5,00
<i>other profes. pers. in health s. with univ. educ.</i>	46,43	-	-	166,50
<i>other profes. pers. in health s. with second. educ.</i>	21,42	-	-	66,54
paramedical personnel	165,57	-	3,75	6 360,88
<i>health nurses</i>	8,33	-	-	3 801,07
<i>children's nurses</i>	-	-	-	525,21
<i>women's nurses</i>	-	-	-	262,38
<i>dieticians</i>	-	-	-	39,11
<i>other nurses</i>	-	-	3,75	125,88
<i>rehabilitation workers</i>	-	-	-	294,47
<i>assistants of hygienic service</i>	89,81	-	-	93,31
<i>medical laboratory assistants</i>	67,43	-	-	500,95
<i>pharmaceutical lab. assistants</i>	-	-	-	250,30
<i>X-ray laboratory assistants</i>	-	-	-	207,89
<i>dental technicians</i>	-	-	-	260,31
lower health personnel	3,81	-	-	404,09
<i>auxiliary nurses</i>	-	-	-	188,85
<i>guardians in crèches</i>	-	-	-	3,00
<i>chair-side assistants</i>	-	-	-	49,77
<i>masseurs</i>	-	-	-	9,90
<i>desinfectors</i>	3,81	-	-	9,01
<i>laboratory workers</i>	-	-	-	31,56
<i>dissecting assistants</i>	-	-	-	5,00
<i>drivers of fast medical aid</i>	-	-	-	107,00
<i>auxiliary health personnel</i>	22,50	-	-	1 157,33
Teachers	-	-	-	4,47
Schoolmasters	-	-	-	-
Technical and economic personnel	45,57	-	1,75	972,06
Manual workers and operational personnel	29,34	-	-	1 446,18

4.4.1 Lékaři (fyzické osoby) podle hlavního oboru činnosti - muži
Physicians (natural persons) by main branch of activity - males

Obor Branch	Věková skupina Age group						Celkem Total
	-29	30-39	40-49	50-59	60-69	70+	
Celkem	104	292	316	235	120	74	1 141
V evidenčním počtu	103	290	313	232	120	73	1 131
interna	16	37	35	14	17	7	126
kardiologie	-	2	2	7	1	-	12
revmatologie	-	-	-	1	-	-	1
diabetologie	-	-	2	1	-	-	3
gastroenterologie	-	3	1	1	1	-	6
endokrinologie	-	-	-	-	-	-	-
klinická farmakologie	1	3	2	-	2	1	9
geriatrie	-	4	1	1	-	-	6
infekční nemoci	-	1	1	-	-	1	3
alergologie a klin. imunologie	-	1	1	-	-	-	2
TBC a respirační nemoci	1	6	6	3	-	4	20
neurologie	2	4	8	6	2	1	23
psychiatrie	2	11	5	8	6	5	37
sexuologie	-	-	-	-	-	-	-
nemoci z povolání	-	-	1	-	2	-	3
pediatrie	4	6	6	9	2	2	29
gynekologie a porodnictví	5	18	19	15	7	5	69
neonatologie	1	1	1	2	-	-	5
chirurgie	12	33	32	26	11	6	120
neurochirurgie	3	6	3	1	-	1	14
plastická chirurgie	-	2	2	1	-	-	5
kardiochirurgie	3	4	1	-	-	-	8
traumatologie	-	-	1	-	-	-	1
anesteziologie a resuscitace	8	25	13	5	3	1	55
ortopedie	3	17	15	9	1	-	45
urologie	2	8	7	5	2	1	25
otorinolaryngologie	4	5	10	4	1	5	29
foniatrie	-	-	-	-	-	-	-
oftalmologie	1	9	3	1	2	3	19
stomatologie	19	29	32	39	15	2	136

4.4.1 Lékaři (fyzické osoby) podle hlavního oboru činnosti - muži
Physicians (natural persons) by main branch of activity - males

Obor Branch	Věková skupina Age group						Celkem Total
	-29	30-39	40-49	50-59	60-69	70+	
dermatovenerologie	2	2	3	3	1	2	13
klinická onkologie	-	-	4	-	-	-	4
radioterapie	-	3	-	2	-	-	5
dorostové lékařství	-	-	-	-	-	-	-
tělovýchovné lékařství	-	-	-	-	-	-	-
lékařská genetika	1	-	1	-	1	-	3
záchranná služba	1	6	9	7	1	-	24
posudkové lékařství	-	-	1	1	2	1	5
všeobecné lékařství	1	12	45	31	24	10	123
fyziatrie, balneologie	-	1	3	-	1	-	5
nefrologie	-	-	1	-	-	-	1
klinická biochemie	1	-	2	1	2	2	8
klinická hematologie	3	3	2	-	-	-	8
radiodiagnostika	3	13	10	8	4	3	41
ortopedická protetika	-	-	1	-	-	-	1
transfúzní služba	-	-	-	-	-	-	-
rehabilitační	-	1	3	5	-	2	11
nukleární medicína	-	3	2	2	-	-	7
patologická anatomie	1	2	5	1	3	3	15
soudní lékařství	1	-	1	2	-	-	4
hygiena	-	1	1	4	-	-	6
epidemiologie	-	-	1	-	-	-	1
mikrobiologie	-	1	1	-	-	-	2
popáleninová medicína	-	-	-	-	-	-	-
ostatní	2	7	7	6	6	5	33
Mimo evidenční počet	1	2	3	3	-	1	10

4.4.2 Lékaři (fyzické osoby) podle hlavního oboru činnosti - ženy
Physicians (natural persons) by main branch of activity - females

Obor Branch	Věková skupina Age group						Celkem Total
	-29	30-39	40-49	50-59	60-69	70+	
Celkem	150	366	453	372	109	19	1 469
V evidenčním počtu	136	313	449	372	107	19	1 396
interna	29	34	31	17	6	2	119
kardiologie	2	3	1	1	-	-	7
revmatologie	-	-	2	-	1	-	3
diabetologie	-	4	3	5	2	-	14
gastroenterologie	-	-	-	-	-	-	-
endokrinologie	-	1	-	1	-	-	2
klinická farmakologie	1	-	3	-	-	-	4
geriatrie	2	3	2	2	-	-	9
infekční nemoci	-	1	4	2	2	-	9
alergologie a klin. imunologie	-	-	6	2	1	-	9
TBC a respirační nemoci	5	4	11	2	3	1	26
neurologie	2	10	10	12	1	1	36
psychiatrie	13	15	15	22	5	1	71
sexuologie	-	-	-	-	-	-	-
nemoci z povolání	-	-	3	4	1	-	8
pediatrie	7	24	48	45	11	-	135
gynekologie a porodnictví	12	15	11	14	3	2	57
neonatologie	1	4	2	1	1	-	9
chirurgie	1	6	1	3	3	1	15
neurochirurgie	-	-	1	-	-	-	1
plastická chirurgie	-	1	1	-	-	-	2
kardiochirurgie	-	-	-	-	-	-	-
traumatologie	-	-	-	-	-	-	-
anesteziologie a resuscitace	6	10	6	3	-	-	25
ortopedie	1	2	-	-	1	1	5
urologie	1	2	-	1	-	-	4
otorinolaryngologie	3	5	8	7	1	1	25
foniatrie	-	-	-	-	-	-	-
oftalmologie	5	14	8	12	6	1	46
stomatologie	21	52	124	81	16	2	296

4.4.2 Lékaři (fyzické osoby) podle hlavního oboru činnosti - ženy
Physicians (natural persons) by main branch of activity - females

Obor Branch	Věková skupina Age group						Celkem Total
	-29	30-39	40-49	50-59	60-69	70+	
dermatovenerologie	4	12	9	5	-	-	30
klinická onkologie	-	3	-	1	1	-	5
radioterapie	-	3	2	3	1	-	9
dorostové lékařství	-	-	1	-	-	-	1
tělovýchovné lékařství	-	-	-	-	-	-	-
lékařská genetika	-	2	-	1	-	-	3
záchranná služba	-	3	6	3	1	-	13
posudkové lékařství	-	-	5	10	2	-	17
všeobecné lékařství	2	17	69	66	27	3	184
fyziatrie, balneologie	1	-	-	2	-	-	3
nefrologie	-	-	1	1	-	-	2
klinická biochemie	3	6	2	4	-	-	15
klinická hematologie	3	-	7	3	-	1	14
radiodiagnostika	5	14	7	8	3	-	37
ortopedická protetika	-	-	-	-	-	-	-
transfúzní služba	1	4	1	4	-	-	10
rehabilitační	1	5	13	6	1	-	26
nukleární medicína	-	1	3	-	-	-	4
patologická anatomie	1	4	4	1	2	-	12
soudní lékařství	-	-	1	1	2	-	4
hygiena	1	10	8	9	-	-	28
epidemiologie	-	1	3	1	1	-	6
mikrobiologie	1	8	3	1	-	-	13
popáleninová medicína	-	-	-	-	-	-	-
ostatní	1	10	3	5	2	2	23
Mimo evidenční počet	14	53	4	-	2	-	73

4.4.3 Lékaři (fyzické osoby) podle hlavního oboru činnosti - celkem
Physicians (natural persons) by main branch of activity - total

Obor Branch	Věková skupina Age group						Celkem Total
	-29	30-39	40-49	50-59	60-69	70+	
Total	254	658	769	607	229	93	2 610
Registered number of employees	239	603	762	604	227	92	2 527
<i>internal</i>	45	71	66	31	23	9	245
<i>cardiology</i>	2	5	3	8	1	-	19
<i>rheumatology</i>	-	-	2	1	1	-	4
<i>diabetology</i>	-	4	5	6	2	-	17
<i>gastroenterology</i>	-	3	1	1	1	-	6
<i>endocrinology</i>	-	1	-	1	-	-	2
<i>clinical pharmacology</i>	2	3	5	-	2	1	13
<i>geriatrics</i>	2	7	3	3	-	-	15
<i>infectious diseases</i>	-	2	5	2	2	1	12
<i>allergology & clin. immunology</i>	-	1	7	2	1	-	11
<i>TB and respiratory diseases</i>	6	10	17	5	3	5	46
<i>neurology</i>	4	14	18	18	3	2	59
<i>psychiatry</i>	15	26	20	30	11	6	108
<i>sexuology</i>	-	-	-	-	-	-	-
<i>occupational diseases</i>	-	-	4	4	3	-	11
<i>paediatrics</i>	11	30	54	54	13	2	164
<i>gynaecology and obstetrics</i>	17	33	30	29	10	7	126
<i>neonatology</i>	2	5	3	3	1	-	14
<i>surgery</i>	13	39	33	29	14	7	135
<i>neurosurgery</i>	3	6	4	1	-	1	15
<i>plastic surgery</i>	-	3	3	1	-	-	7
<i>cardiosurgery</i>	3	4	1	-	-	-	8
<i>traumatology</i>	-	-	1	-	-	-	1
<i>anaesthes. and resuscitation</i>	14	35	19	8	3	1	80
<i>orthopaedics</i>	4	19	15	9	2	1	50
<i>urology</i>	3	10	7	6	2	1	29
<i>otolaryngology</i>	7	10	18	11	2	6	54
<i>speech therapy</i>	-	-	-	-	-	-	-
<i>ophthalmology</i>	6	23	11	13	8	4	65
<i>stomatology</i>	40	81	156	120	31	4	432

4.4.3 Lékaři (fyzické osoby) podle hlavního oboru činnosti - celkem
Physicians (natural persons) by main branch of activity - total

Obor Branch	Věková skupina Age group						Celkem Total
	-29	30-39	40-49	50-59	60-69	70+	
<i>dermatovenerology</i>	6	14	12	8	1	2	43
<i>clinical oncology</i>	-	3	4	1	1	-	9
<i>X-ray therapy</i>	-	6	2	5	1	-	14
<i>care of adolescents</i>	-	-	1	-	-	-	1
<i>physical training medicine</i>	-	-	-	-	-	-	-
<i>medical genetics</i>	1	2	1	1	1	-	6
<i>emergency service</i>	1	9	15	10	2	-	37
<i>medical assessors</i>	-	-	6	11	4	1	22
<i>general medicine</i>	3	29	114	97	51	13	307
<i>physiatry, balneology</i>	1	1	3	2	1	-	8
<i>nephrology</i>	-	-	2	1	-	-	3
<i>clinical biochemistry</i>	4	6	4	5	2	2	23
<i>clinical haematology</i>	6	3	9	3	-	1	22
<i>X-ray diagnostics</i>	8	27	17	16	7	3	78
<i>prosthetics</i>	-	-	1	-	-	-	1
<i>blood transfusion service</i>	1	4	1	4	-	-	10
<i>rehabilitation</i>	1	6	16	11	1	2	37
<i>nuclear medicine</i>	-	4	5	2	-	-	11
<i>pathological anatomy</i>	2	6	9	2	5	3	27
<i>forensic medicine</i>	1	-	2	3	2	-	8
<i>public health service</i>	1	11	9	13	-	-	34
<i>epidemiology</i>	-	1	4	1	1	-	7
<i>microbiology</i>	1	9	4	1	-	-	15
<i>burns medicine</i>	-	-	-	-	-	-	-
<i>other</i>	3	17	10	11	8	7	56
<i>Employees off registered number</i>	15	55	7	3	2	1	83

4.5 Farmaceuti (fyzické osoby) podle hlavního oboru činnosti

Pharmacists (natural persons) by main branch of activity

Obor <i>Branch</i>	Věková skupina <i>Age group</i>						Celkem <i>Total</i>
	-29	30-39	40-49	50-59	60-69	70+	
	celkem <i>total</i>						
Celkem	50	93	63	42	9	10	267
V evidenčním počtu	47	83	62	42	9	9	252
lékárenství	47	82	62	42	9	9	251
klinická farmacie	-	-	-	-	-	-	-
farmaceutická analytika	-	-	-	-	-	-	-
galenická farmacie	-	-	-	-	-	-	-
veterinární farmacie	-	-	-	-	-	-	-
léčivé rostliny	-	-	-	-	-	-	-
farmaceutická technologie	-	-	-	-	-	-	-
ostatní	-	1	-	-	-	-	1
Mimo evidenční počet	3	10	1	-	-	1	15
	muži <i>males</i>						
Celkem	13	19	15	10	3	4	64
V evidenčním počtu	13	19	15	10	3	4	64
lékárenství	13	18	15	10	3	4	63
klinická farmacie	-	-	-	-	-	-	-
farmaceutická analytika	-	-	-	-	-	-	-
galenická farmacie	-	-	-	-	-	-	-
veterinární farmacie	-	-	-	-	-	-	-
léčivé rostliny	-	-	-	-	-	-	-
farmaceutická technologie	-	-	-	-	-	-	-
ostatní	-	1	-	-	-	-	1
Mimo evidenční počet	-	-	-	-	-	-	-
	ženy <i>females</i>						
Total	37	74	48	32	6	6	203
Registered number of employees	34	64	47	32	6	5	188
<i>pharmacy</i>	34	64	47	32	6	5	188
<i>clinical pharmacy</i>	-	-	-	-	-	-	-
<i>pharmaceutical analytics</i>	-	-	-	-	-	-	-
<i>galenical pharmacy</i>	-	-	-	-	-	-	-
<i>veterinary pharmacy</i>	-	-	-	-	-	-	-
<i>medicinal plants</i>	-	-	-	-	-	-	-
<i>pharmaceutical technology</i>	-	-	-	-	-	-	-
<i>other</i>	-	-	-	-	-	-	-
Employees off registered number	3	10	1	-	-	1	15

4.6.1 Dosažené atestace u lékařů *)

*Specialty certificates of physicians *)*

Obor atestace	Branch of Specialty	I. stupeň 1st grade			II. stupeň 2nd grade		
		celkem	muži	ženy	total	males	females
Hygiena a epidemiologie	<i>Hygiene and epidemiology</i>	35	10	25	x	x	x
Anestez. a resuscitace	<i>Anaesthes. and resuscitation</i>	113	81	32	54	42	12
Dermatovenerologie	<i>Dermatovenerology</i>	37	12	25	21	10	11
Gynekologie a porodnictví	<i>Gynaecology and obstetrics</i>	118	70	48	46	38	8
Chirurgie	<i>Surgery</i>	192	163	29	86	80	6
Interna	<i>Internal</i>	598	280	318	106	74	32
Klinická biochemie	<i>Clinical biochemistry</i>	18	9	9	12	6	6
Lékařská mikrobiologie	<i>Medical microbiology</i>	23	3	20	10	3	7
Neurologie	<i>Neurology</i>	63	23	40	28	15	13
Oftalmologie	<i>Ophthalmology</i>	59	19	40	32	14	18
Ortopedie	<i>Orthopaedics</i>	48	46	2	27	24	3
Otorinolaryngologie	<i>Otolaryngology</i>	49	26	23	23	13	10
Patologická anatomie	<i>Pathological anatomy</i>	28	15	13	17	9	8
Pediatric	<i>Paediatrics</i>	198	38	160	37	17	20
Psychiatrie	<i>Psychiatry</i>	99	34	65	44	17	27
Radiodiagnostika	<i>X-ray diagnostics</i>	66	35	31	44	29	15
Radioterapie	<i>X-ray therapy</i>	16	6	10	6	5	1
Stomatologie	<i>Stomatology</i>	355	110	245	28	22	6
Urologie	<i>Urology</i>	21	17	4	16	14	2
Všeobecné lékařství	<i>General medicine</i>	330	132	198	25	10	15
Celkem	Total	2 466	1 129	1 337	662	442	220

*) V evidenčním počtu

*) Registered number of employees

4.6.2 Dosažené atestace u farmaceutů *)

*Specialty certificates of pharmacists *)*

Obor atestace	Branch of Specialty	I. stupeň 1st grade			II. stupeň 2nd grade		
		celkem	muži	ženy	total	males	females
Farmaceutická analytika	<i>Pharmaceutical analytics</i>	8	3	5	1	1	-
Farmaceutická technologie	<i>Pharmaceutical technology</i>	4	1	3	-	-	-
Klinická farmacie	<i>Clinical pharmacy</i>	9	1	8	-	-	-
Lékárenství	<i>Pharmacy</i>	179	48	131	32	14	18
Celkem	Total	200	53	147	33	15	18

*) V evidenčním počtu

*) Registered number of employees

4.6.3 Dosažené nástavbové atestace u lékařů *)

*Subspecialty certificates of physicians *)*

Obor atestace	Branch of Specialty	Celkem Total	Muži Males	Ženy Females
Čelistní ortopedie	<i>Mandibular orthopaedy</i>	14	5	9
Dětská dermatovenerologie	<i>Paediatric dermatovenerology</i>	-	-	-
Dětská chirurgie	<i>Paediatric surgery</i>	4	3	1
Dětská kardiologie	<i>Paediatric cardiology</i>	2	1	1
Dětská neurologie	<i>Paediatric neurology</i>	6	-	6
Dětská psychiatrie	<i>Paediatric psychiatry</i>	7	3	4
Dětská stomatologie	<i>Paediatric stomatology</i>	6	1	5
Diabetologie	<i>Diabetology</i>	20	4	16
Dorostové lékařství	<i>Care of adolescents</i>	5	1	4
Epidemiologie	<i>Epidemiology</i>	3	1	2
Foniatrie	<i>Phoniatics</i>	2	2	-
Fyziatrie, balneologie, léč. rehabilitace	<i>Balneology and medical rehabilitation</i>	38	17	21
Gastroenterologie	<i>Gastroenterology</i>	15	10	5
Hematologie a transfúzní služba	<i>Haematology & blood transfusion service</i>	21	6	15
Hygiena dětí a dorostu	<i>Children's and adolescents' hygiene</i>	2	1	1
Hygiena práce a nemoci z povolání	<i>Work hygiene & occupational diseases</i>	14	6	8
Hygiena všeobecná a komunální	<i>General and communal hygiene</i>	2	-	2
Hyg. výživy a předmětů běžného užívání	<i>Food hygiene and nutrition</i>	2	-	2
Kardiologie	<i>Cardiology</i>	20	19	1
Klinická onkologie	<i>Clinical oncology</i>	17	6	11
Neonatalogie	<i>Neonatology</i>	4	1	3
Nukleární medicína	<i>Nuclear medicine</i>	9	6	3
Parodontologie	<i>Parodontology</i>	6	2	4
Posudkové lékařství	<i>Medical assessors</i>	25	10	15
Přenosné nemoci	<i>Infectious diseases</i>	14	6	8
Revmatologie	<i>Rheumatology</i>	8	3	5
Veřejné zdravotnictví	<i>Public health</i>	32	26	6
Soudní lékařství	<i>Forensic medicine</i>	6	3	3
Stomatologická protetika	<i>Dental prosthetics</i>	2	-	2
Tělovýchovné lékařství	<i>Physical training medicine</i>	12	8	4
Traumatologie pohybového ústrojí	<i>Traumatology & orthopaedics</i>	2	2	-
TBC a respirační nemoci	<i>TB and respiratory diseases</i>	46	22	24
Audiologie	<i>Audiological medicine</i>	-	-	-
Biomedicínská kybernetika	<i>Biomedical cybernetics</i>	-	-	-
Cévní chirurgie	<i>Surgery of vessels</i>	5	5	-
Dětská gynekologie	<i>Paediatric gynaecology</i>	1	-	1
Dětská otorinolaryngologie	<i>Paediatric otolaryngology</i>	-	-	-
Dětská urologie	<i>Paediatric urology</i>	2	2	-
Endokrinologie	<i>Endocrinology</i>	7	1	6
Geriatric	<i>Geriatrics</i>	5	-	5
Gerontopsychiatrie	<i>Psychogeriatrics</i>	2	1	1
Hygiena záření	<i>Radiation hygiene</i>	-	-	-
Kardiochirurgie	<i>Cardiosurgery</i>	2	2	-
Klinická farmakologie	<i>Clinical pharmacology</i>	3	3	-
Korektivní dermatologie	<i>Corrective dermatology</i>	1	-	1
Léčení alkoholismu a jiných toxikomanií	<i>Treatm. of alcoholism & other addictions</i>	-	-	-

4.6.3 Dosažené nástavbové atestace u lékařů *)

*Subspecialty certificates of physicians *)*

Obor atestace	Branch of Specialty	Celkem Total	Muži Males	Ženy Females
Lékařská bakteriologie	Medical bacteriology	-	-	-
Lékařská genetika	Medical genetics	2	1	1
Alergologie a klinická imunologie	Allergology and clinical immunology	15	2	13
Lékařská parazitologie	Medical parasitology	-	-	-
Lékařská virologie	Medical virology	1	1	-
Mikrobiologie životního prostředí	Microbiology of environment	-	-	-
Nefrologie	Nephrology	6	3	3
Neurochirurgie	Neurosurgery	6	6	-
Ortopedická protetika	Prosthetics	1	1	-
Perinatologie	Perinatology	-	-	-
Plastická chirurgie	Plastic surgery	6	4	2
Plicní chirurgie	Thoracic surgery	-	-	-
Sexuologie	Sexuology	1	1	-
Stomatologická chirurgie	Dental surgery	2	2	-
Urgentní medicína	Urgent medicine	4	1	3
Celkem	Total	438	211	227

*) V evidenčním počtu

*) Registered number of employees

4.6.4 Dosažené nástavbové atestace u farmaceutů *)

*Subspecialty certificates of pharmacists *)*

Obor atestace	Branch of Specialty	Celkem Total	Muži Males	Ženy Females
Organizace a řízení farmacie	Administration and management of pharmacy	4	3	1
Biochemická a toxikologická analytika	Biochemical and toxicological analytics	-	-	-
Biologické a mikrobiol. kontrolní metody	Biological and microbiological control methods	-	-	-
Laboratorní diagnostika	Laboratory diagnostics	-	-	-
Léčivé rostliny	Medical plants	3	-	3
Organopreparáty, mikrobiologické a imunologické přípravky	Organic, microbiologic and immunologic preparations	-	-	-
Radioaktivní přípravky	Radioactive preparations	-	-	-
Technologie lékových forem	Technology of drug forms	-	-	-
Farmakologie a toxikologie léčiv	Pharmacology and toxicology of drugs	1	-	1
Farmakologie a toxikologie veterinárních léčiv	Pharmacology and toxicology of veterinary drugs	-	-	-
Veterinární farmacie	Veterinary pharmacy	-	-	-
Galenická farmacie	Galenical pharmacy	1	1	-
Celkem	Total	9	4	5

*) V evidenčním počtu

*) Registered number of employees

4.7.1 Průměrná měsíční mzda zaměstnanců podle kategorií *)

*Average monthly salary of employees by category *)*

Kategorie	Category	Průměrná měsíční mzda Average monthly salary			
		celkem total		z toho: tarifní mzda o.w.: tariff salary	
		absolutně	index 2001 = 100	number	index 2001 = 100
Celkem	Total	17 543	112,9	8 895	115,4
odb. zdravotničtí pracovníci celkem	<i>professional health personnel total</i>	18 986	113,4	9 478	116,0
lékaři	<i>physicians</i>	33 953	114,8	13 273	115,5
farmaceuti	<i>pharmacists</i>	28 536	117,7	13 209	116,2
jiní odborní pracovníci s VŠ vzděl.	<i>other profes. personnel with univ. ed.</i>	21 828	116,1	12 611	119,5
jiní odborní pracovníci s SŠ vzděl.	<i>other profes. pers. with second. ed.</i>	13 859	112,8	8 836	115,3
střední zdravotničtí pracovníci	<i>paramedical personnel</i>	16 912	113,4	9 187	116,5
nižší zdravotničtí pracovníci	<i>lower health personnel</i>	14 307	110,1	7 560	115,8
pomocní zdravotničtí pracovníci	<i>auxiliary health personnel</i>	12 021	113,5	6 464	116,5
pedagogičtí pracovníci	<i>pedagogical personnel</i>	-	-	-	-
technicko-hospodářští pracovníci	<i>technical and economic personnel</i>	16 112	107,8	8 428	109,8
dělníci a provozní pracovníci	<i>manual workers and operational pers.</i>	10 312	107,5	5 906	111,2

*) V příspěvkových organizacích a organizačních složkách státu s odměňováním podle zákona 143/92 Sb., ve znění pozdějších předpisů

*) *In subsidized organizations and in government components with salaries according to Act no. 143/92 Sb. in wording of later regulations*

4.7.2 Průměrná měsíční mzda zaměstnanců v rezortu zdravotnictví podle kategorií *)

*Average monthly salary of employees under the Sector of Health by category *)*

Kategorie	Category	Průměrná měsíční mzda Average monthly salary			
		celkem total		z toho: tarifní mzda o.w.: tariff salary	
		absolutně	index 2001 = 100	number	index 2001 = 100
Celkem	Total	17 362	112,9	8 830	115,5
odb. zdravotničtí pracovníci celkem	<i>professional health personnel total</i>	18 813	113,4	9 416	116,0
lékaři	<i>physicians</i>	33 760	115,2	13 141	115,8
farmaceuti	<i>pharmacists</i>	27 967	114,0	12 700	116,6
jiní odborní pracovníci s VŠ vzděl.	<i>other profes. personnel with univ. ed.</i>	21 905	116,3	12 607	119,7
jiní odborní pracovníci s SŠ vzděl.	<i>other profes. pers. with second. ed.</i>	13 859	112,8	8 836	115,3
střední zdravotničtí pracovníci	<i>paramedical personnel</i>	16 867	113,2	9 179	116,3
nižší zdravotničtí pracovníci	<i>lower health personnel</i>	14 318	110,1	7 561	115,9
pomocní zdravotničtí pracovníci	<i>auxiliary health personnel</i>	11 912	113,7	6 439	116,4
pedagogičtí pracovníci	<i>pedagogical personnel</i>	-	-	-	-
technicko-hospodářští pracovníci	<i>technical and economic personnel</i>	16 230	108,1	8 450	110,1
dělníci a provozní pracovníci	<i>manual workers and operational pers.</i>	10 174	107,2	5 877	111,1

*) V příspěvkových organizacích a organizačních složkách státu s odměňováním podle zákona 143/92 Sb., ve znění pozdějších předpisů

*) *In subsidized organizations and in government components with salaries according to Act no. 143/92 Sb. in wording of later regulations*

4.8.1 Průměrná měsíční mzda zaměstnanců *) v rezortu zdravotnictví podle území - celkem

*Average monthly salary of employees *) under the Sector of Health by territory - total*

Území <i>Territory</i>	Průměrná měsíční mzda <i>Average monthly salary</i>			
	celkem <i>total</i>		z toho: tarifní mzda <i>o.w.: tariff salary</i>	
	absolutně	index 2001 = 100	<i>number</i>	<i>index</i> 2001 = 100
ČR	17 054	114,4	8 917	116,3
Plzeňský kraj	17 362	112,9	8 830	115,5
Domažlice	16 542	113,2	8 777	116,4
Klatovy	17 154	114,1	9 134	115,7
Plzeň-město	18 899	115,6	9 057	116,7
Plzeň-jih	15 150	109,9	8 347	115,4
Plzeň-sever	12 655	114,3	7 637	114,6
Rokycany	15 087	109,8	8 585	114,0
Tachov	14 172	94,0	7 984	104,0

*) V příspěvkových org. a organizačních složkách státu s odměňováním podle zák. 143/92 Sb., ve znění pozdějších předpisů

*) *In subsidized org. and in government components with salaries accord. to Act no.143/92 Sb. in wording of later regulations*

4.8.2 Průměrná měsíční mzda zaměstnanců *) v rezortu zdravotnictví podle území - lékaři

*Average monthly salary of employees *) under the Sector of Health by territory - physicians*

Území <i>Territory</i>	Průměrná měsíční mzda <i>Average monthly salary</i>			
	celkem <i>total</i>		z toho: tarifní mzda <i>o.w.: tariff salary</i>	
	absolutně	index 2001 = 100	<i>number</i>	index 2001 = 100
ČR	33 240	115,3	13 407	117,2
Plzeňský kraj	33 760	115,2	13 141	115,8
Domažlice	34 881	106,7	13 366	115,0
Klatovy	35 305	125,0	13 044	118,3
Plzeň-město	34 948	118,6	13 115	115,9
Plzeň-jih	28 864	112,8	14 193	118,1
Plzeň-sever
Rokycany	28 532	107,7	12 633	114,3
Tachov	30 355	80,9	11 927	104,7

*) V příspěvkových org. a organizačních složkách státu s odměňováním podle zák. 143/92 Sb., ve znění pozdějších předpisů

*) *In subsidized org. and in government components with salaries accord. to Act no.143/92 Sb. in wording of later regulations*

4.8.3 Průměrná měsíční mzda zaměstnanců *) v rezortu zdravotnictví podle území - střední zdravotničtí pracovníci

*Average monthly salary of employees *) under the Sector of Health by territory - paramedical personnel*

Území Territory	Průměrná měsíční mzda Average monthly salary			
	celkem total		z toho: tarifní mzda o.w.: tariff salary	
	absolutně	index 2001 = 100	number	index 2001 = 100
ČR	16 418	114,7	9 184	117,1
Plzeňský kraj	16 867	113,2	9 179	116,3
Domažlice	15 588	113,1	9 333	116,3
Klatovy	15 747	112,7	9 234	116,5
Plzeň-město	17 795	115,7	9 135	117,9
Plzeň-jih	17 143	110,9	9 563	117,5
Plzeň-sever	13 843	112,3	8 932	112,7
Rokycany	15 384	110,5	9 297	115,4
Tachov	13 123	95,8	8 254	101,9

*) V příspěvkových org. a organizačních složkách státu s odměňováním podle zák. 143/92 Sb., ve znění pozdějších předpisů

*) In subsidized org. and in government components with salaries accord. to Act no.143/92 Sb. in wording of later regulations

5. KAPITOLA

EKONOMICKÉ UKAZATELE

FINANCIAL DATA

Ekonomické ukazatele

Tato kapitola poskytuje stručný přehled o výdajích na zdravotnictví, spotřebě léčiv a o hospodaření zdravotních pojišťoven. Tyto údaje jsou dostupné jen za celou Českou republiku, za okresy a kraje dostupné nejsou. Do zdravotnictví v České republice bylo v roce 2002 vloženo zhruba 168,5 mld. Kč (celkem veřejné výdaje na zdravotnictví a soukromé výdaje na zdravotnictví bez výdajů na zdravotnictví ostatních rezortů mimo rezort zdravotnictví), tj. 7,00% z hrubého domácího produktu.

Veřejné výdaje na zdravotnictví celé ČR (bez výdajů ostatních rezortů) činily 154,07 mld. Kč, v tom ze státního rozpočtu 16,58 mld. Kč a výdaje zdravotních pojišťoven 137,49 mld. Kč. Průměrný počet pojištěnců zdravotních pojišťoven činil 10 333 493 osob. Na 1 obyvatele středního stavu připadlo na zdravotnictví z veřejných výdajů 15 103 Kč. Objem distribuovaných léčiv v ČR dosáhl 48,03 mld. Kč. Na 1 obyvatele připadlo na léky 4 709 Kč. Celkové výdaje zdravotních pojišťoven dosáhly 137,49 mld. Kč, celkové příjmy 136,29 mld. Kč. Na vlastní režii zdravotních pojišťoven (bez vlastních investic) bylo potřebováno 3,7% z vybraného pojistného.

Financial data

This chapter provides a brief survey of expenditures on health care, consumption of medicaments and economy of health insurance corporations. These data are accessible only for Czech Republic, not for regions and districts. The input into health care in the Czech Republic in 2002 was roughly 168.5 thousand million CZK (public expenditures on health services and personal expenditures on health services without expenses on health services through other Sectors except Health), i.e. 7.00% of the GDP.

Public expenditures on health in 2002 (without expenses through other Sectors except Health) amounted to 154.07 thousand million CZK, o.w. State Budget 16.58 thousand million CZK and expenditures of health insurance corporations 137.49 thousand million CZK. The average number of persons insured in health insurance corporations was 10 333 493. Public expenditures per 1 inhabitant were 15 103 CZK. Consumption of medicaments in Czech Republic was 48.03 thousand million CZK. Expenditures per 1 inhabitant for medicaments were 4 709 CZK. Total expenditures of the health insurance corporations were 137.49 thousand million CZK and total returns 136.29. Over-head expenses of health insurance corporations (excluding own investments) were 3.7% from health insurance policy.

5.1 Financování zdravotnictví v ČR

Financing of the health services in CR

	2001	2002 ¹⁾
Celkem veřejné výdaje na zdravotnictví (celá ČR) <i>Public expenditures on health services (total CR)</i>	145,10 mld. Kč	154,07 mld. Kč
státní a územní rozpočty <i>state and territorial budgets</i>	13,96 mld. Kč	16,58 mld. Kč
výdaje zdravotních pojišťoven <i>expenditures of health insurance corporations</i>	131,14 mld. Kč	137,49 mld. Kč
z toho na zdravotní péči <i>o.w. for health care</i>	126,65 mld. Kč	132,53 mld. Kč
Průměrný počet pojištěnců zdravotních pojišťoven <i>Average number of the insured persons in health insurance corporations</i>	10 350 372	10 333 493
Veřejné výdaje na 1 obyvatele k 1.7. <i>Public expenditures per 1 inhabitant to 1.7.</i>	14 191 Kč	15 103 Kč
Soukromé výdaje domácností na zdravotnictví <i>Personal expenditures on health services</i>	13,63 mld. Kč	14,45 mld. Kč
Objem distribuovaných léčiv <i>The volume of distributed medicaments</i>	44,24 mld. Kč	48,03 mld. Kč
na 1 obyvatele připadlo na distribuované léky <i>the volume of distributed medicaments per 1 inhabitant</i>	4 327 Kč	4 709 Kč
Celkové výdaje zdravotních pojišťoven <i>Total expenditures of the health insurance corporations</i>	131,14 mld. Kč	137,49 mld. Kč
na zdravotní péči vydaly zdravotní pojiškovny <i>expenditures of the health insurance corporations for health care</i>	126,65 mld. Kč	132,53 mld. Kč
z toho léky vydané na recepty a prostředky zdravotnické techniky vydané na poukazy <i>o.w. prescribed medicaments and medical aids</i>	30,04 mld. Kč	33,10 mld. Kč
na vlastní činnost zdravotních pojišťoven a investice <i>over-head expenditures of the health insurance corporations and investment</i>	4,52 mld. Kč	4,97 mld. Kč
- „ - v % z vybraného pojistného - „ - <i>in % from health insurance policy</i>	3,52%	3,70%
Celkové příjmy zdravotních pojišťoven <i>Total returns of the health insurance corporations</i>	132,56 mld. Kč	136,29 mld. Kč
na zdravotním pojištění vybráno celkem <i>incomes from health insurance policy</i>	128,58 mld. Kč	134,32 mld. Kč

¹⁾ Předběžné údaje¹⁾ Preliminary data

5.2 Výdaje na zdravotnictví v ČR*Expenditures for health services in the CR*

Rok <i>Year</i>	Podíl veřejných výdajů na HDP (v %) <i>Proportion of public expenditures in GDP (in %)</i>	Podíl celkových výdajů na HDP (v %) <i>Proportion on total expenditures in GDP (in %)</i>
1995	6,76	7,29
1996	6,53	7,06
1997	6,49	7,08
1998	6,49	7,06
1999	6,49	7,09
2000	6,53	7,15
2001	6,67	7,30
2002 ¹⁾	6,77	7,41

¹⁾ Předběžné údaje¹⁾ Preliminary data