

ZDRAVOTNICKÁ ROČENKA 2000
HEALTH STATISTICS YEARBOOK 2000

KRAJ
REGION

STŘEDOČESKÝ



Použití krátkých výtahů z této publikace v dalších pracích je dovoleno za předpokladu úplného citování zdroje. Pro publikaci grafů, map nebo většího objemu informací z této ročenky je nutný souhlas Ústavu zdravotnických informací a statistiky České republiky, Palackého náměstí 4, P.O.BOX 60, 128 01 Praha 2 nebo regionálního odboru středních Čech ÚZIS ČR.

Brief extracts from this publication, with exception of figures and maps, may be reproduced provided the source is fully acknowledged. Proposals for reproducing figures, maps or larger extracts should be addressed to the Institute of Health Information and Statistics of the Czech Republic, Palackeho namesti 4, P.O.BOX 60, 128 01 Prague 2, Czech Republic or Regional Department of the Central Bohemia IHIS CR.

Vydal Ústav zdravotnických informací a statistiky České republiky

© ÚZIS ČR, 2001

© Translation ÚZIS ČR

ISBN 80-7280-075-2

PŘEDMLUVA

Regionální odbor střední Čechy ÚZIS ČR předkládá prvním rokem tento ucelený soubor dat z oboru zdravotnictví za Středočeský kraj za rok 2000. Ročenka obsahuje údaje z Národního zdravotnického informačního systému zjišťované z velké části zejména naším ústavem, ale podkladem pro její sestavení byla i data z České správy sociálního zabezpečení a dále jsou v ní soustředěny demografické údaje charakterizující danou oblast převzaté od ČSÚ.

Zdravotnická ročenka je členěna do čtyř ucelených částí. První podává informace o demografické situaci v kraji, druhá část je zaměřena na informace o zdravotním stavu jeho obyvatel a výskytu jednotlivých druhů chorob a jejich léčbě, ve třetí části jsou přehledy a informace o zdravotnických zařízeních a kapacitním zajištění zdravotní péče a o jejich využití a poslední část obsahuje informace o struktuře pracovníků kraje ve zdravotnictví a jejich mzdách.

V budoucnu předpokládáme, že Zdravotnickou ročenku Středočeského kraje rozšíříme též o údaje za předchozí roky, aby mohl její uživatel porovnat vývoj předkládaných ukazatelů.

Údaje v ročence byly zpracovány za všechny resorty a pokud jsou v tabulkách uváděny údaje za zdravotnická zařízení v kraji, jedná se o zařízení, která mají v kraji své sídlo, bez ohledu na jejich působnost nebo působnost jejich zřizovatele, stejným způsobem jsou zatříděny i obdobné údaje do jednotlivých okresů. Údaje vztahující se k obyvatelstvu jsou v kraji a do okresů tříděny podle místa bydliště. Případné výjimky jsou uvedeny u jednotlivých kapitol.

Publikace je výsledkem práce kolektivu pracovníků regionálního pracoviště odboru a všem, kteří se na jejím zpracování podíleli, patří poděkování.

Ústav zdravotnických informací a statistiky České republiky
regionální odbor střední Čechy
Karlovo náměstí 5
P.O.BOX 60
128 01 Praha 2
tel.: 02 / 90 000 853

Praha, prosinec 2001

OBSAH **CONTENTS**

Demografie

Demography 9

- 1.1.1 Věková struktura obyvatelstva v kraji
Population by age in region
- 1.1.2 Věková struktura obyvatelstva v okresech
Population by age in districts
- 1.2 Pohyb obyvatelstva
Movement of population
- 1.3 Střední stav a pohyb obyvatelstva v okresech
Mid year population and movement of population in districts
- 1.4 Živě narození podle věku matky
Live births by age of mother
- 1.5 Specifická úmrtnost
Specific mortality rate
- 1.6.1 Zemřelí a úmrtnost podle příčin smrti - muži
Deaths and mortality rate by causes of death - males
- 1.6.2 Zemřelí a úmrtnost podle příčin smrti - ženy
Deaths and mortality rate by causes of death - females
- 1.7.1 Zemřelí do 1 roku podle příčin smrti
Deaths till 1 year by causes of death
- 1.7.2 Úmrtnost do 1 roku podle příčin smrti
Mortality rate till 1 year by causes of death
- 1.8.1 Potraty podle věku, druhu a způsobu provedení
Abortions by age, category and method
- 1.8.2 Potraty podle okresu, druhu a způsobu provedení
Abortions by district, category and method

Zdravotní stav

Health status 33

- 2.1.1 Hlášená onemocnění zhoubnými novotvary (rok 1999) - muži
Notified cases of selected malignant neoplasms (year 1999) - males
- 2.1.2 Hlášená onemocnění zhoubnými novotvary (rok 1999) - ženy
Notified cases of selected malignant neoplasms (year 1999) - females
- 2.2 Hlášená onemocnění pohlavními nemocemi
Notified cases of venereal diseases
- 2.3 Hlášená onemocnění vybranými přenosnými nemocemi v okresech
Notified cases of selected infectious diseases in districts
- 2.4 Hlášená onemocnění tuberkulózou
Notified cases of tuberculosis
- 2.5 Léčení diabetici podle druhu léčby
Diabetics by the type of treatment

- 2.6 Dispenzarizovaná onemocnění u dětí a dorostu
Diseases followed-up (dispenzarized) in children and adolescents
- 2.7 Nově hlášené vrozené vady
Newly notified congenital malformations
- 2.8.1 Hlášené případy pracovní neschopnosti pro nemoc a úraz
Notified cases of incapacity for work from disease and injury
- 2.8.2 Ukončené případy pracovní neschopnosti
Terminated cases of incapacity for work
- 2.9 Nově hlášené nemoci z povolání
Newly notified occupational diseases
- 2.10.1 Duševní onemocnění a psychiatrická vyšetření v ambulantní péči
Mental diseases and psychiatric examinations in out-patient care
- 2.10.2 Pacienti užívající psychoaktivní látky evidovaní na ambulantních pracovištích zajišťujících péči o alkoholiky a toxikomany
Patients using psychoactive substances and registered in out-patient facilities for care of alcoholics and drugs addicts
- 2.11 Hospitalizovaní v nemocnicích podle příčin hospitalizace a okresu
Hospitalized persons by causes of hospitalization and district
- 2.12 Přehled vybraných ukazatelů zdravotního stavu obyvatelstva podle okresů
Survey of selected indices of the health state of population by districts

Sít' a činnost zdravotnických zařízení

Network and activity of health establishments 103

- 3.1.1 Celkový přehled zdravotnických zařízení
General survey of health establishments
- 3.1.2 Počet zdravotnických zařízení v okresech
Number of health establishments in districts
- 3.1.3 Samostatné ordinace praktických lékařů
Independent establishments of general practitioners
- 3.2 Přehled zdravotnických zařízení v okresech
Survey of health establishments in districts
- 3.3.1 Lékaři a lůžka v léčebně preventivní péči
Physicians and beds in curative and preventive care
- 3.3.2 Ambulantní péče v ambulantních a lůžkových zařízeních
Out-patient care in out-patient and in-patient establishments
- 3.4 Oddělení nemocnic podle oborů
Hospital departments by branches
- 3.5 Lůžková péče v nemocnicích dle zřizovatele
Bed care in hospitals by founder
- 3.6 Lůžková péče ve specializovaných ústavech
Bed care in specialized institutes
- 3.7 Počet ambulantních ošetření (vyšetření)
Number of out-patient examinations

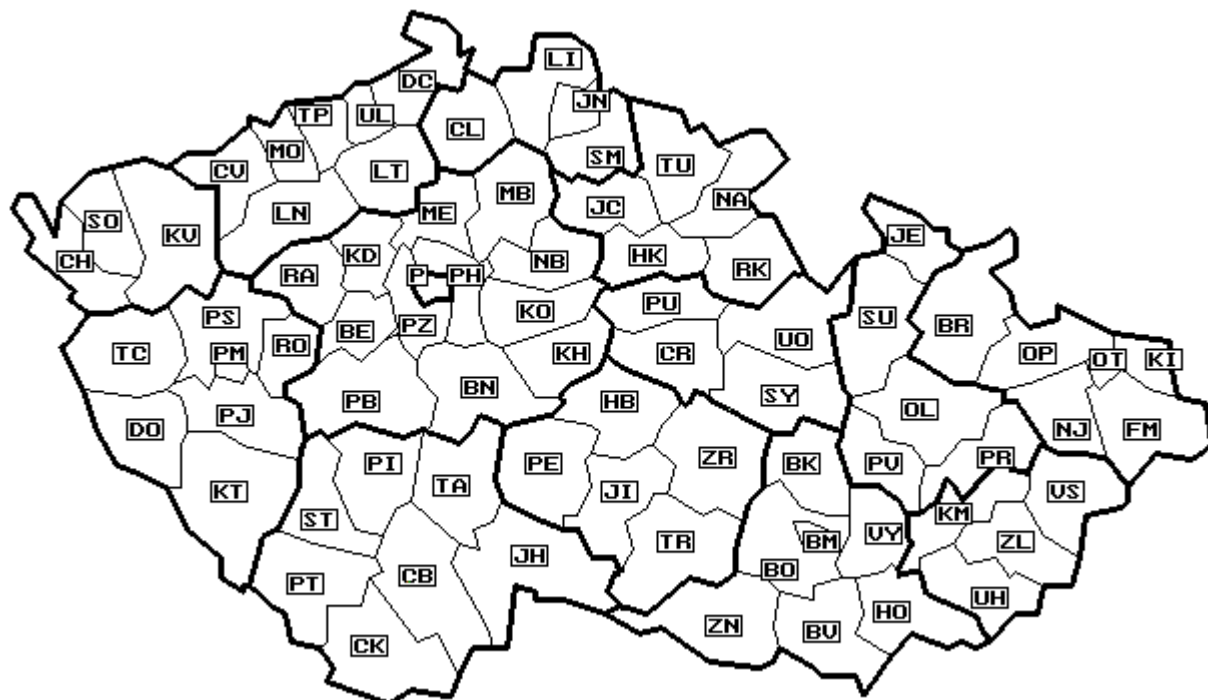
- 3.8 Ambulantní péče o děti a dorost
Out-patient care of children and adolescents
- 3.9 Lékařská péče o ženy
Medical care of women

Pracovníci a zdravotnické vzdělávání

Manpower and health education 125

- 4.1 Pracovníci podle kategorií a zřizovatele
Personnel by categories and by founder
- 4.2 Pracovníci podle kategorií a okresů
Personnel by categories and districts
- 4.3 Pracovníci podle kategorií a druhů zařízení
Personnel by categories and types of establishment
- 4.4.1 Lékaři podle hlavního oboru činnosti - muži
Physicians by main branch of activity - males
- 4.4.2 Lékaři podle hlavního oboru činnosti - ženy
Physicians by main branch of activity - females
- 4.4.3 Lékaři podle hlavního oboru činnosti
Physicians by main branch of activity
- 4.5 Farmaceuti podle hlavního oboru činnosti
Pharmacists by main branch of activity
- 4.6.1 Dosažené atestace u lékařů
Specialties of physicians
- 4.6.2 Dosažené atestace u farmaceutů
Specialties of pharmacists
- 4.6.3 Dosažené nástavbové atestace u lékařů
Subspecialties of physicians
- 4.6.4 Dosažené nástavbové atestace u farmaceutů
Subspecialties of pharmacists
- 4.7 Průměrná měsíční mzda zaměstnanců v rezortu zdravotnictví podle kategorií
Average monthly salary of employees under the Department of Health by category
- 4.8.1 Průměrná měsíční mzda zaměstnanců v rezortu zdravotnictví podle území
– celkem
*Average monthly salary of employees under the Department of Health by territory
– total*
- 4.8.2 Průměrná měsíční mzda zaměstnanců v rezortu zdravotnictví podle území
– lékaři
*Average monthly salary of employees under the Department of Health by territory
– physicians*
- 4.8.3 Průměrná měsíční mzda zaměstnanců v rezortu zdravotnictví podle území
– střední zdravotničtí pracovníci
*Average monthly salary of employees under the Department of Health by territory
– paramedical personnel*

Okresy České republiky
Districts of the Czech Republic



Značky v tabulkách

| | |
|----------------------------|--|
| Ležatá čárka (-) | v tabulce na místě čísla značí, že se jev nevyskytoval |
| Nula (0; 0,0; 0,00) | znamená, že se jev vyskytl, ale hodnota vypočteného ukazatele je menší než polovina jednotky použité v tabulce |
| Tečka (.) | na místě čísla značí, že údaj není k dispozici nebo je nespolehlivý |
| Ležatý křížek (x) | značí, že zápis není možný z logických důvodů |
| Stříška (^) | ke zveřejnění údajů nebyl dán souhlas |

Symbols in the tables

| | |
|---|--|
| <i>The symbol of dash (-)</i> | <i>in place of a number indicates that the phenomenon did not occur</i> |
| <i>The symbols of 0 or 0,0 or 0,00</i> | <i>indicates that the phenomenon occurred, but the value of calculated indicator is less than half of unit used in table</i> |
| <i>The symbol of dot (.)</i> | <i>in place of a number shows that the number is not available or cannot be relied on</i> |
| <i>The symbol of a skew cross (x)</i> | <i>shows that the entry is not applicable for logical reasons</i> |
| <i>The symbol of circumflex (^)</i> | <i>publication of data was not approved</i> |

1. KAPITOLA

DEMOGRAFIE

DEMOGRAPHY

Demografická situace

Středočeský kraj ve srovnání s ostatními kraji České republiky má několik specifických daných svojí polohou. Rozprostírá se na území kolem hlavního města ČR Prahy, nemá svoje samostatné sídelní město, jeho správní orgány leží de facto na území jiného kraje. Lze říci, že blízkost Prahy ovlivňuje život občanů tohoto kraje po všech stránkách. Obyvatelé Středočeského kraje jezdí do Prahy nejen za prací a společenským a kulturním vyžitím, ale i za zdravotní péčí. Naproti tomu však území Středočeského kraje slouží obyvatelům Prahy jako rekreační oblast a mnozí z nich mají na tomto území své druhé víkendové domovy. Z tohoto důvodu následující analýza demografické situace ne zcela charakterizuje dané území a při podrobnějším rozboru by bylo nutné brát zřetel na oboustranný pohyb obyvatel zmiňovaných oblastí.

Počtem obyvatel patří Středočeský kraj k největším krajům České republiky, k 31.12.2000 měl kraj 1 115 038 obyvatel, z toho muži tvořili téměř 49 %. Demografická situace kraje hodnocena přirozeným přírůstkem jeho obyvatel se nejeví příliš příznivě. Přestože se ukazatel přirozeného přírůstku pohybuje i za celou Českou republiku v záporných hodnotách, Středočeský kraj svým vývojem tuto situaci výrazně zhoršuje. Zatímco v České republice činil v roce 2000 přirozený přírůstek na 1 000 obyvatel -1,8, ve Středočeském kraji -2,6, přičemž ve 4 okresech přesáhl výrazně hodnotu -3. I přes tento nepříznivý vývoj však v důsledku poměrně vysoké migrace obyvatel jejich počet v kraji stoupá, takže absolutní přírůstek proti konci předchozího roku činil 3 684 osob, přičemž téměř celý přírůstek obyvatel kraje byl do okresů přiléhajících ku Praze (okresy Praha východ a Praha západ).

Věkové složení obyvatel se stejně jako v celé republice posouvá do vyšších věkových kategorií, lze říci, že obyvatelstvo tohoto kraje stárne, index stárí (89,3) patří mezi kraje k nejvyšším (vyšší je pouze v hl.m. Praze 119,1 a v Plzeňském kraji 89,9, Česká republika vykazuje hodnotu 84,4).

Stav a pohyb obyvatel se v jednotlivých okresech kraje poněkud liší. Kromě již zmíněného výrazného rozdílu v migraci obyvatel ani přirozený úbytek nedosahuje ve všech okresech stejných hodnot. Nejvyšší relativní úbytek obyvatel vykazuje okres Kolín (4,6 osob na tisíc obyvatel), výrazně nižší je vykázan v okresech Praha západ (1,2), Mladá Boleslav (1,4) a Příbram (1,7). Zatímco počet sňatků i rozvodů na 1 000 obyvatel se v kraji příliš neliší od celostátních průměrů (v roce 2000 dosáhl ve Středočeském kraji počet sňatků/tis. obyv. 5,4 a počet rozvodů/tis. obyv. 3,0), nejsou tyto ukazatele v okresech vyrovnané. Sňatečnost se pohybuje od 4,5 v okrese Kutná Hora až po 6,2 v okrese Mladá Boleslav, naproti tomu nejnižší rozvodovost vykazuje okres Benešov ve výši 2,2 rozvodů na tisíc obyvatel, nejvyšší pak v okrese Mělník 3,7 rozvodů.

Počet potratů ve Středočeském kraji v roce 2000 činil 4,3 potratů na 1 000 obyvatel, což odpovídá celostátnímu průměru. V okresech se jejich relativní počet pohybuje od 3,7 v okrese Nymburk do 5,4 v okrese Kladno. Procento žen užívajících antikoncepci činilo 34 %, ve srovnání s celostátním průměrem bylo však nižší o 5 %. Tento ukazatel vykazuje v jednotlivých okresech poměrně velký rozptyl (antikoncepce je sledována podle zdravotnického zařízení, kde byla předepsána). V okrese Praha západ užívá antikoncepci pouhých 15 % žen, naproti tomu v okrese Beroun je to téměř 60 %. Je otázkou dalšího rozboru, čím je tato skutečnost způsobena, zda rozdílnou osvětou zdravotnických institucí.

Nejčastější příčinou úmrtí jak u mužů, tak i u žen jsou nemoci oběhové soustavy a novotvary (u mužů 77,6 % všech případů úmrtí, u žen 81,1 %), i když jejich vzájemný poměr se u obou skupin liší, a to u žen ve prospěch nemocí oběhové soustavy.

Kojenecká a novorozenecká úmrtnost ve Středočeském kraji byla ve srovnání s celou republikou velice příznivá, protože vykazovala v roce 2000 výrazně nižší hodnoty. Zatímco kojenecká úmrtnost činila v ČR 4,1, v kraji pouze 3,5, přičemž nejnižší byla v okrese Příbram (1,1) a u novorozenecké úmrtnosti činila hodnota ukazatele v ČR 2,5, zatímco v kraji jen 2,1, přičemž ve dvou okresech (Mladá Boleslav a Příbram) nedošlo k ani jednomu případu úmrtí novorozence. Nejčastějšími příčinami úmrtí dětí do jednoho roku byly některé stavy vzniklé v prenatálním období (48,6 % veškerých úmrtí).

1.1.1 Věková struktura obyvatelstva v kraji

Population by age in region

| Věková skupina Age group | 1.7. | | | | | | 31.12. | | | | | |
|-----------------------------|------------------|--------------|----------------|--------------|----------------|--------------|------------------|--------------|----------------|--------------|----------------|--------------|
| | celkem | | muži | | ženy | | total | | males | | females | |
| | počet | % | počet | % | počet | % | number | % | number | % | number | % |
| 0 | 9 749 | 0,9 | 4 970 | 0,9 | 4 779 | 0,8 | 9 977 | 0,9 | 5 201 | 1,0 | 4 776 | 0,8 |
| 1-4 | 39 270 | 3,5 | 20 102 | 3,7 | 19 168 | 3,4 | 38 990 | 3,5 | 19 919 | 3,7 | 19 071 | 3,3 |
| 5-9 | 62 607 | 5,6 | 32 028 | 5,9 | 30 579 | 5,4 | 61 367 | 5,5 | 31 363 | 5,8 | 30 004 | 5,3 |
| 10-14 | 68 018 | 6,1 | 34 886 | 6,4 | 33 132 | 5,8 | 68 003 | 6,1 | 34 886 | 6,4 | 33 117 | 5,8 |
| 15-19 | 73 329 | 6,6 | 37 516 | 6,9 | 35 813 | 6,3 | 72 471 | 6,5 | 37 022 | 6,8 | 35 449 | 6,2 |
| 20-24 | 93 367 | 8,4 | 47 572 | 8,8 | 45 795 | 8,0 | 91 560 | 8,2 | 46 698 | 8,6 | 44 862 | 7,9 |
| 25-29 | 91 128 | 8,2 | 46 849 | 8,6 | 44 279 | 7,8 | 93 811 | 8,4 | 48 114 | 8,8 | 45 697 | 8,0 |
| 30-34 | 73 099 | 6,6 | 37 410 | 6,9 | 35 689 | 6,3 | 73 856 | 6,6 | 37 866 | 7,0 | 35 990 | 6,3 |
| 35-39 | 71 056 | 6,4 | 36 232 | 6,7 | 34 824 | 6,1 | 72 275 | 6,5 | 36 821 | 6,8 | 35 454 | 6,2 |
| 40-44 | 74 306 | 6,7 | 37 574 | 6,9 | 36 732 | 6,4 | 72 569 | 6,5 | 36 649 | 6,7 | 35 920 | 6,3 |
| 45-49 | 88 026 | 7,9 | 44 250 | 8,1 | 43 776 | 7,7 | 87 410 | 7,8 | 43 949 | 8,1 | 43 461 | 7,6 |
| 50-54 | 89 897 | 8,1 | 45 254 | 8,3 | 44 643 | 7,8 | 91 190 | 8,2 | 45 912 | 8,4 | 45 278 | 7,9 |
| 55-59 | 68 286 | 6,1 | 33 333 | 6,1 | 34 953 | 6,1 | 69 817 | 6,3 | 34 122 | 6,3 | 35 695 | 6,3 |
| 60-64 | 50 555 | 4,5 | 23 478 | 4,3 | 27 077 | 4,8 | 51 218 | 4,6 | 23 889 | 4,4 | 27 329 | 4,8 |
| 65-69 | 50 519 | 4,5 | 22 138 | 4,1 | 28 381 | 5,0 | 49 609 | 4,4 | 21 745 | 4,0 | 27 864 | 4,9 |
| 70-74 | 46 769 | 4,2 | 18 945 | 3,5 | 27 824 | 4,9 | 46 921 | 4,2 | 19 073 | 3,5 | 27 848 | 4,9 |
| 75-79 | 36 271 | 3,3 | 13 035 | 2,4 | 23 236 | 4,1 | 36 592 | 3,3 | 13 214 | 2,4 | 23 378 | 4,1 |
| 80-84 | 13 009 | 1,2 | 4 214 | 0,8 | 8 795 | 1,5 | 13 876 | 1,2 | 4 448 | 0,8 | 9 428 | 1,7 |
| 85+ | 13 888 | 1,2 | 3 685 | 0,7 | 10 203 | 1,8 | 13 526 | 1,2 | 3 593 | 0,7 | 9 933 | 1,7 |
| Celkem | 1 113 149 | 100,0 | 543 471 | 100,0 | 569 678 | 100,0 | 1 115 038 | 100,0 | 544 484 | 100,0 | 570 554 | 100,0 |
| Total | | | | | | | | | | | | |
| 0-4 | 49 019 | 4,4 | 25 072 | 4,6 | 23 947 | 4,2 | 48 967 | 4,4 | 25 120 | 4,6 | 23 847 | 4,2 |
| 0-14 | 179 644 | 16,1 | 91 986 | 16,9 | 87 658 | 15,4 | 178 337 | 16,0 | 91 369 | 16,8 | 86 968 | 15,2 |
| 15-49 | x | x | x | x | 276 908 | 48,6 | x | x | x | x | 276 833 | 48,5 |
| 15-64 | 773 049 | 69,4 | 389 468 | 71,7 | 383 581 | 67,3 | 776 177 | 69,6 | 391 042 | 71,8 | 385 135 | 67,5 |
| 65+ | 160 456 | 14,4 | 62 017 | 11,4 | 98 439 | 17,3 | 160 524 | 14,4 | 62 073 | 11,4 | 98 451 | 17,3 |

1.1.2 Věková struktura obyvatelstva v okresech

Population by age in districts

1/4

| Věková skupina Age group | 1.7. | | | | | |
|-----------------------------|-------------------|--------------|---------------|--------------|---------------|--------------|
| | celkem | | muži | | ženy | |
| | počet | % | počet | % | počet | % |
| | Benešov | | | | | |
| 0-4 | 3 993 | 4,3 | 2 077 | 4,6 | 1 916 | 4,1 |
| 0-14 | 14 934 | 16,1 | 7 655 | 16,8 | 7 279 | 15,5 |
| 15-49 | x | x | x | x | 22 888 | 48,7 |
| 15-64 | 63 891 | 69,1 | 32 413 | 71,3 | 31 478 | 66,9 |
| 65+ | 13 650 | 14,8 | 5 370 | 11,8 | 8 280 | 17,6 |
| Celkem / Total | 92 475 | 100,0 | 45 438 | 100,0 | 47 037 | 100,0 |
| | Beroun | | | | | |
| 0-4 | 3 267 | 4,3 | 1 680 | 4,5 | 1 587 | 4,1 |
| 0-14 | 12 069 | 15,9 | 6 259 | 16,9 | 5 810 | 15,1 |
| 15-49 | x | x | x | x | 18 542 | 48,1 |
| 15-64 | 52 623 | 69,5 | 26 633 | 71,8 | 25 990 | 67,4 |
| 65+ | 10 988 | 14,5 | 4 226 | 11,4 | 6 762 | 17,5 |
| Celkem / Total | 75 680 | 100,0 | 37 118 | 100,0 | 38 562 | 100,0 |
| | Kladno | | | | | |
| 0-4 | 6 663 | 4,4 | 3 448 | 4,7 | 3 215 | 4,2 |
| 0-14 | 24 253 | 16,1 | 12 437 | 17,0 | 11 816 | 15,3 |
| 15-49 | x | x | x | x | 37 560 | 48,5 |
| 15-64 | 105 189 | 69,9 | 52 778 | 72,1 | 52 411 | 67,7 |
| 65+ | 21 142 | 14,0 | 7 984 | 10,9 | 13 158 | 17,0 |
| Celkem / Total | 150 584 | 100,0 | 73 199 | 100,0 | 77 385 | 100,0 |
| | Kolín | | | | | |
| 0-4 | 3 932 | 4,1 | 2 031 | 4,4 | 1 901 | 3,9 |
| 0-14 | 14 774 | 15,5 | 7 539 | 16,2 | 7 235 | 14,7 |
| 15-49 | x | x | x | x | 23 499 | 47,9 |
| 15-64 | 66 000 | 69,1 | 33 286 | 71,7 | 32 714 | 66,6 |
| 65+ | 14 726 | 15,4 | 5 574 | 12,0 | 9 152 | 18,6 |
| Celkem / Total | 95 500 | 100,0 | 46 399 | 100,0 | 49 101 | 100,0 |
| | Kutná Hora | | | | | |
| 0-4 | 3 186 | 4,3 | 1 625 | 4,5 | 1 561 | 4,1 |
| 0-14 | 12 106 | 16,4 | 6 231 | 17,3 | 5 875 | 15,6 |
| 15-49 | x | x | x | x | 18 136 | 48,0 |
| 15-64 | 50 506 | 68,5 | 25 462 | 70,7 | 25 044 | 66,3 |
| 65+ | 11 123 | 15,1 | 4 296 | 11,9 | 6 827 | 18,1 |
| Celkem / Total | 73 735 | 100,0 | 35 989 | 100,0 | 37 746 | 100,0 |
| | Mělník | | | | | |
| 0-4 | 4 416 | 4,6 | 2 277 | 4,9 | 2 139 | 4,4 |
| 0-14 | 15 904 | 16,7 | 8 090 | 17,4 | 7 814 | 16,1 |
| 15-49 | x | x | x | x | 23 745 | 48,9 |
| 15-64 | 64 076 | 67,4 | 33 441 | 71,9 | 30 635 | 63,1 |
| 65+ | 15 057 | 15,8 | 4 955 | 10,7 | 10 102 | 20,8 |
| Celkem / Total | 95 037 | 100,0 | 46 486 | 100,0 | 48 551 | 100,0 |

1.1.2 Věková struktura obyvatelstva v okresech

Population by age in districts

2/4

| Věková skupina Age group | 31.12. | | | | | |
|-----------------------------|----------------|--------------|---------------|--------------|---------------|--------------|
| | total | | males | | females | |
| | number | % | number | % | number | % |
| Benešov | | | | | | |
| 0-4 | 3 968 | 4,3 | 2 070 | 4,6 | 1 898 | 4,0 |
| 0-14 | 14 756 | 15,9 | 7 563 | 16,6 | 7 193 | 15,3 |
| 15-49 | x | x | x | x | 22 860 | 48,6 |
| 15-64 | 64 079 | 69,2 | 32 500 | 71,5 | 31 579 | 67,1 |
| 65+ | 13 703 | 14,8 | 5 396 | 11,9 | 8 307 | 17,6 |
| Celkem / Total | 92 538 | 100,0 | 45 459 | 100,0 | 47 079 | 100,0 |
| Beroun | | | | | | |
| 0-4 | 3 271 | 4,3 | 1 673 | 4,5 | 1 598 | 4,1 |
| 0-14 | 11 973 | 15,8 | 6 207 | 16,7 | 5 766 | 15,0 |
| 15-49 | x | x | x | x | 18 491 | 48,0 |
| 15-64 | 52 769 | 69,7 | 26 731 | 72,0 | 26 038 | 67,5 |
| 65+ | 10 962 | 14,5 | 4 208 | 11,3 | 6 754 | 17,5 |
| Celkem / Total | 75 704 | 100,0 | 37 146 | 100,0 | 38 558 | 100,0 |
| Kladno | | | | | | |
| 0-4 | 6 601 | 4,4 | 3 402 | 4,6 | 3 199 | 4,1 |
| 0-14 | 24 081 | 16,0 | 12 357 | 16,9 | 11 724 | 15,1 |
| 15-49 | x | x | x | x | 37 527 | 48,4 |
| 15-64 | 105 502 | 70,0 | 52 923 | 72,2 | 52 579 | 67,8 |
| 65+ | 21 230 | 14,1 | 8 034 | 11,0 | 13 196 | 17,0 |
| Celkem / Total | 150 813 | 100,0 | 73 314 | 100,0 | 77 499 | 100,0 |
| Kolín | | | | | | |
| 0-4 | 3 909 | 4,1 | 2 024 | 4,4 | 1 885 | 3,8 |
| 0-14 | 14 643 | 15,3 | 7 496 | 16,1 | 7 147 | 14,6 |
| 15-49 | x | x | x | x | 23 477 | 47,8 |
| 15-64 | 66 232 | 69,3 | 33 397 | 71,9 | 32 835 | 66,9 |
| 65+ | 14 669 | 15,4 | 5 567 | 12,0 | 9 102 | 18,5 |
| Celkem / Total | 95 544 | 100,0 | 46 460 | 100,0 | 49 084 | 100,0 |
| Kutná Hora | | | | | | |
| 0-4 | 3 134 | 4,3 | 1 616 | 4,5 | 1 518 | 4,0 |
| 0-14 | 11 926 | 16,2 | 6 153 | 17,1 | 5 773 | 15,3 |
| 15-49 | x | x | x | x | 18 070 | 48,0 |
| 15-64 | 50 520 | 68,7 | 25 487 | 70,9 | 25 033 | 66,5 |
| 65+ | 11 136 | 15,1 | 4 310 | 12,0 | 6 826 | 18,1 |
| Celkem / Total | 73 582 | 100,0 | 35 950 | 100,0 | 37 632 | 100,0 |
| Mělník | | | | | | |
| 0-4 | 4 400 | 4,6 | 2 270 | 4,9 | 2 130 | 4,4 |
| 0-14 | 15 791 | 16,6 | 8 054 | 17,3 | 7 737 | 15,9 |
| 15-49 | x | x | x | x | 23 691 | 48,8 |
| 15-64 | 66 479 | 69,9 | 33 507 | 72,1 | 32 972 | 67,9 |
| 65+ | 12 792 | 13,5 | 4 941 | 10,6 | 7 851 | 16,2 |
| Celkem / Total | 95 062 | 100,0 | 46 502 | 100,0 | 48 560 | 100,0 |

1.1.2 Věková struktura obyvatelstva v okresech

Population by age in districts

3/4

| Věková skupina Age group | 1.7. | | | | | |
|-----------------------------|-----------------------|--------------|---------------|--------------|---------------|--------------|
| | celkem | | muži | | ženy | |
| | počet | % | počet | % | počet | % |
| | Mladá Boleslav | | | | | |
| 0-4 | 4 988 | 4,4 | 2 546 | 4,7 | 2 442 | 4,2 |
| 0-14 | 18 492 | 16,5 | 9 417 | 17,2 | 9 075 | 15,8 |
| 15-49 | x | x | x | x | 28 534 | 49,6 |
| 15-64 | 78 473 | 69,9 | 39 390 | 72,0 | 39 083 | 67,9 |
| 65+ | 15 269 | 13,6 | 5 869 | 10,7 | 9 400 | 16,3 |
| Celkem / Total | 112 234 | 100,0 | 54 676 | 100,0 | 57 558 | 100,0 |
| | Nymburk | | | | | |
| 0-4 | 3 663 | 4,5 | 1 878 | 4,7 | 1 785 | 4,2 |
| 0-14 | 13 004 | 15,8 | 6 661 | 16,7 | 6 343 | 15,0 |
| 15-49 | x | x | x | x | 20 334 | 48,0 |
| 15-64 | 56 566 | 68,8 | 28 366 | 71,1 | 28 200 | 66,6 |
| 65+ | 12 662 | 15,4 | 4 842 | 12,1 | 7 820 | 18,5 |
| Celkem / Total | 82 232 | 100,0 | 39 869 | 100,0 | 42 363 | 100,0 |
| | Praha-východ | | | | | |
| 0-4 | 4 085 | 4,3 | 2 053 | 4,5 | 2 032 | 4,2 |
| 0-14 | 14 705 | 15,6 | 7 528 | 16,4 | 7 177 | 14,9 |
| 15-49 | x | x | x | x | 23 275 | 48,4 |
| 15-64 | 65 558 | 69,7 | 32 927 | 71,8 | 32 631 | 67,8 |
| 65+ | 13 747 | 14,6 | 5 419 | 11,8 | 8 328 | 17,3 |
| Celkem / Total | 94 010 | 100,0 | 45 874 | 100,0 | 48 136 | 100,0 |
| | Praha-západ | | | | | |
| 0-4 | 3 685 | 4,6 | 1 858 | 4,8 | 1 827 | 4,4 |
| 0-14 | 12 996 | 16,2 | 6 626 | 16,9 | 6 370 | 15,5 |
| 15-49 | x | x | x | x | 19 840 | 48,2 |
| 15-64 | 55 528 | 69,2 | 27 903 | 71,4 | 27 625 | 67,1 |
| 65+ | 11 715 | 14,6 | 4 570 | 11,7 | 7 145 | 17,4 |
| Celkem / Total | 80 239 | 100,0 | 39 099 | 84,1 | 41 140 | 100,0 |
| | Příbram | | | | | |
| 0-4 | 4 790 | 4,5 | 2 402 | 4,5 | 2 388 | 4,4 |
| 0-14 | 17 730 | 16,5 | 9 130 | 17,3 | 8 600 | 15,7 |
| 15-49 | x | x | x | x | 27 198 | 49,7 |
| 15-64 | 74 958 | 69,7 | 37 932 | 71,7 | 37 026 | 67,7 |
| 65+ | 14 900 | 13,8 | 5 852 | 11,1 | 9 048 | 16,5 |
| Celkem / Total | 107 588 | 100,0 | 52 914 | 100,0 | 54 674 | 100,0 |
| | Rakovník | | | | | |
| 0-4 | 2 351 | 4,4 | 1 197 | 4,5 | 1 154 | 4,2 |
| 0-14 | 8 677 | 16,1 | 4 413 | 16,7 | 4 264 | 15,5 |
| 15-49 | x | x | x | x | 13 357 | 48,7 |
| 15-64 | 37 417 | 69,5 | 18 937 | 71,7 | 18 480 | 67,4 |
| 65+ | 7 741 | 14,4 | 3 060 | 11,6 | 4 681 | 17,1 |
| Celkem / Total | 53 835 | 100,0 | 26 410 | 100,0 | 27 425 | 100,0 |

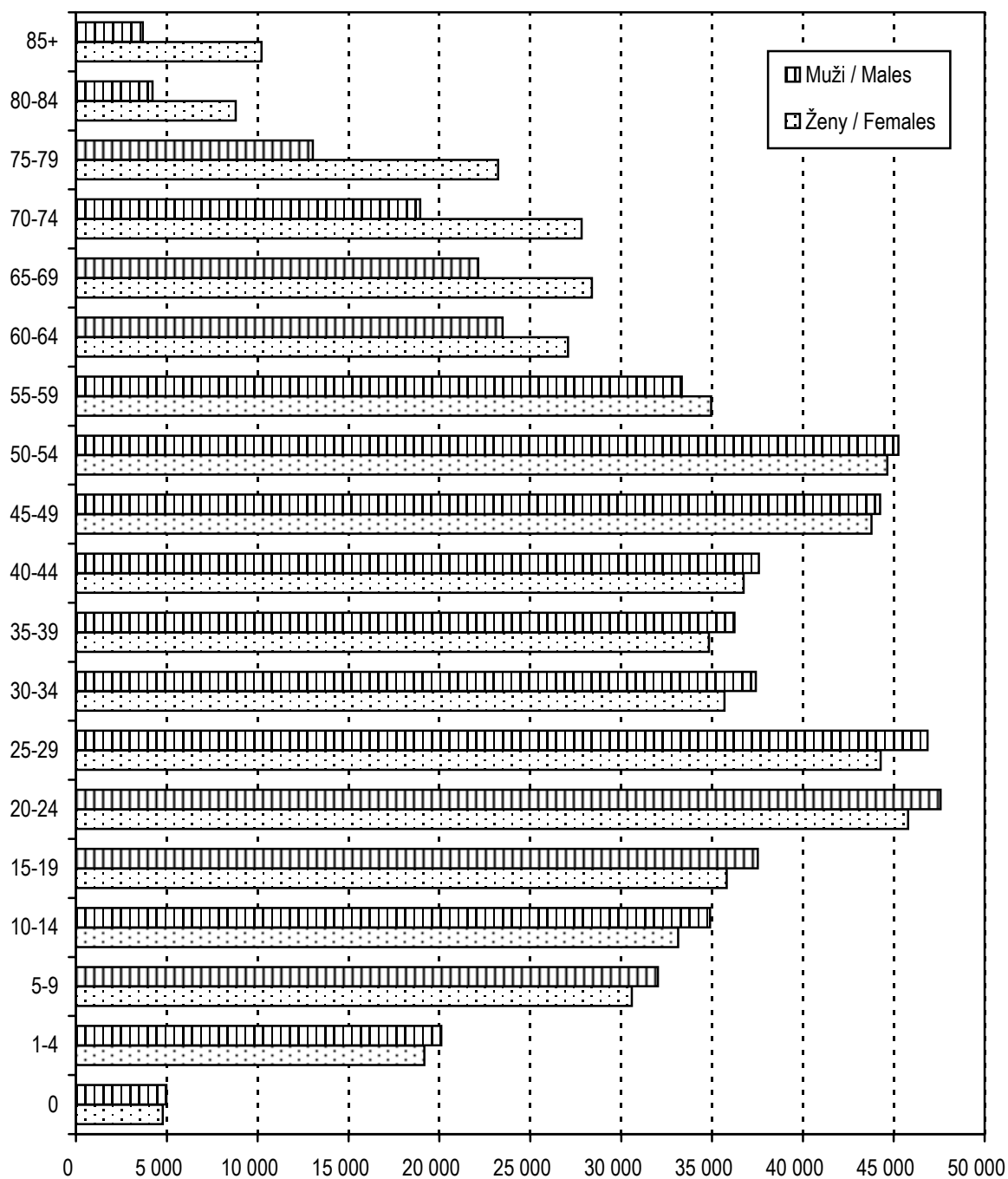
1.1.2 Věková struktura obyvatelstva v okresech

Population by age in districts

4/4

| Věková skupina Age group | 31.12. | | | | | |
|-----------------------------|-----------------------|--------------|---------------|--------------|---------------|--------------|
| | total | | males | | females | |
| | number | % | number | % | number | % |
| | Mladá Boleslav | | | | | |
| 0-4 | 4 978 | 4,4 | 2 556 | 4,7 | 2 422 | 4,2 |
| 0-14 | 18 363 | 16,3 | 9 367 | 17,1 | 8 996 | 15,6 |
| 15-49 | x | x | x | x | 28 477 | 49,4 |
| 15-64 | 78 753 | 70,1 | 39 525 | 72,2 | 39 228 | 68,1 |
| 65+ | 15 273 | 13,6 | 5 868 | 10,7 | 9 405 | 16,3 |
| Celkem / Total | 112 389 | 100,0 | 54 760 | 100,0 | 57 629 | 100,0 |
| | Nymburk | | | | | |
| 0-4 | 3 680 | 4,5 | 1 893 | 4,7 | 1 787 | 4,2 |
| 0-14 | 12 926 | 15,7 | 6 607 | 16,5 | 6 319 | 14,9 |
| 15-49 | x | x | x | x | 20 321 | 47,9 |
| 15-64 | 56 800 | 69,0 | 28 494 | 71,3 | 28 306 | 66,7 |
| 65+ | 12 630 | 15,3 | 4 837 | 12,1 | 7 793 | 18,4 |
| Celkem / Total | 82 356 | 100,0 | 39 938 | 100,0 | 42 418 | 100,0 |
| | Praha-východ | | | | | |
| 0-4 | 4 153 | 4,4 | 2 098 | 4,5 | 2 055 | 4,2 |
| 0-14 | 14 704 | 15,5 | 7 510 | 16,3 | 7 194 | 14,8 |
| 15-49 | x | x | x | x | 23 398 | 48,3 |
| 15-64 | 66 180 | 69,9 | 33 238 | 72,0 | 32 942 | 68,0 |
| 65+ | 13 744 | 14,5 | 5 413 | 11,7 | 8 331 | 17,2 |
| Celkem / Total | 94 628 | 100,0 | 46 161 | 100,0 | 48 467 | 100,0 |
| | Praha-západ | | | | | |
| 0-4 | 3 784 | 4,7 | 1 913 | 4,8 | 1 871 | 4,5 |
| 0-14 | 13 142 | 16,2 | 6 683 | 16,9 | 6 459 | 15,5 |
| 15-49 | x | x | x | x | 20 061 | 48,2 |
| 15-64 | 56 261 | 69,4 | 28 222 | 71,5 | 28 039 | 67,4 |
| 65+ | 11 710 | 14,4 | 4 582 | 11,6 | 7 128 | 17,1 |
| Celkem / Total | 81 113 | 100,0 | 39 487 | 100,0 | 41 626 | 100,0 |
| | Příbram | | | | | |
| 0-4 | 4 763 | 4,4 | 2 397 | 4,5 | 2 366 | 4,3 |
| 0-14 | 17 455 | 16,2 | 9 007 | 17,0 | 8 448 | 15,5 |
| 15-49 | x | x | x | x | 27 143 | 49,7 |
| 15-64 | 75 087 | 69,8 | 38 006 | 71,9 | 37 081 | 67,9 |
| 65+ | 14 962 | 13,9 | 5 860 | 11,1 | 9 102 | 16,7 |
| Celkem / Total | 107 504 | 100,0 | 52 873 | 100,0 | 54 631 | 100,0 |
| | Rakovník | | | | | |
| 0-4 | 2 326 | 4,3 | 1 208 | 4,6 | 1 118 | 4,1 |
| 0-14 | 8 577 | 15,9 | 4 365 | 16,5 | 4 212 | 15,4 |
| 15-49 | x | x | x | x | 13 317 | 48,7 |
| 15-64 | 37 515 | 69,7 | 19 012 | 71,9 | 18 503 | 67,6 |
| 65+ | 7 713 | 14,3 | 3 057 | 11,6 | 4 656 | 17,0 |
| Celkem / Total | 53 805 | 100,0 | 26 434 | 100,0 | 27 371 | 100,0 |

Věková struktura obyvatelstva k 1.7.
Age structure of population to 1.7.



1.2 Pohyb obyvatelstva

Movement of population

| Ukazatel <i>Index</i> | | | 2000 |
|--|---------------------------------------|---|------------------|
| Sňatky <i>Marriages</i> | absolutně na 1 000 obyvatel | <i>number</i> <i>per 1 000 inhabitants</i> | 6 038 5,4 |
| Rozvody <i>Divorces</i> | absolutně na 1 000 obyvatel | <i>number</i> <i>per 1 000 inhabitants</i> | 3 303 3,0 |
| Živě narození <i>Live births</i> | absolutně na 1 000 obyvatel | <i>number</i> <i>per 1 000 inhabitants</i> | 9 936 8,9 |
| Mrtvě narození <i>Still births</i> | absolutně na 1 000 narozených | <i>number</i> <i>per 1 000 births</i> | 26 2,6 |
| Zemřelí celkem <i>Deaths</i> | absolutně na 1 000 obyvatel | <i>number</i> <i>per 1 000 inhabitants</i> | 12 777 11,5 |
| Zemřelí do 1 roku <i>Deaths under 1 year of age</i> | absolutně na 1 000 živě narozených | <i>number</i> <i>per 1 000 live births</i> | 35 3,5 |
| Zemřelí do 28 dnů <i>Deaths under 28 days of age</i> | absolutně na 1 000 živě narozených | <i>number</i> <i>per 1 000 live births</i> | 21 2,1 |
| Přirozený přírůstek <i>Natural increase</i> | absolutně na 1 000 obyvatel | <i>number</i> <i>per 1 000 inhabitants</i> | - 2 841 - 2,6 |
| Střední délka života při narození ¹⁾ <i>Life expectancy at birth</i> ¹⁾ | muži ženy | <i>males</i> <i>females</i> | 70,9 77,5 |

¹⁾ Střední délka života při narození za kraje se počítá za období dvou let (předchozí a uvedený)

¹⁾ *Life expectancy at birth is calculated for two years (previous and stated)*

1.3 Střední stav a pohyb obyvatelstva v okresech

Mid year population and movement of population in districts

1/2

| Území <i>Territory</i> | Počet obyvatel k 1.7. <i>Number of inhabitants to 1.7.</i> | Sňatky | Rozvody | Potraty celkem | z toho UPT | % žen užívajících antikoncepci ¹⁾ <i>% of women using contraception ¹⁾</i> |
|---------------------------|---|---|-----------------|----------------------------|----------------------|---|
| | | <i>Marriages</i> | <i>Divorces</i> | <i>Abortions total</i> | <i>o.w.: LIA</i> | |
| | | na 1 000 obyvatel <i>per 1 000 inhabitants</i> | | | | |
| ČR | 10 272 503 | 5,4 | 2,9 | 4,4 | 3,2 | 39,0 |
| Středočeský kraj | 1 113 149 | 5,4 | 3,0 | 4,3 | 3,3 | 34,1 |
| Benešov | 92 475 | 5,0 | 2,2 | 4,2 | 3,0 | 33,9 |
| Beroun | 75 680 | 5,3 | 2,7 | 4,7 | 3,4 | 56,9 |
| Kladno | 150 584 | 5,5 | 3,3 | 5,4 | 4,4 | 32,7 |
| Kolín | 95 500 | 5,7 | 2,5 | 4,1 | 3,0 | 29,2 |
| Kutná Hora | 73 735 | 4,5 | 2,6 | 4,6 | 3,6 | 35,3 |
| Mělník | 95 037 | 5,4 | 3,7 | 5,1 | 4,1 | 31,3 |
| Mladá Boleslav | 112 234 | 6,2 | 3,5 | 3,9 | 2,7 | 36,1 |
| Nymburk | 82 232 | 5,9 | 3,1 | 3,7 | 2,8 | 46,2 |
| Praha-východ | 94 010 | 5,6 | 2,9 | 4,0 | 3,1 | 29,1 |
| Praha-západ | 80 239 | 5,0 | 2,7 | 4,1 | 3,0 | 14,6 |
| Příbram | 107 588 | 5,2 | 2,9 | 3,8 | 2,8 | 26,7 |
| Rakovník | 53 835 | 5,3 | 3,0 | 3,8 | 2,9 | 29,9 |

¹⁾ Napočteno na ženy ve věku 15-49 let¹⁾ Calculated per females at age 15-49

1.3 Střední stav a pohyb obyvatelstva v okresech

Mid year population and movement of population in districts

2/2

| Území Territory | Živě narození Live births | Zemřeli Deaths | | | Živě narození Live births | Zemřeli Deaths | Přirozený přírůstek Natural increase | Úmrtnost Mortality rate | | | |
|-------------------------|------------------------------------|-------------------|--------------------------------|---------------------------------|------------------------------------|-------------------|---|---------------------------------------|-----|---------------------|----------------------|
| | | celkem total | do 1 roku till 1 year | do 28 dnů till 28 days | | | | na 1 000 obyvatel per 1 000 inhab. | | kojenecká infant | novoroz. neonatal |
| | | | | | | | | | | | |
| ČR | 90 910 | 109 001 | 373 | 231 | 8,8 | 10,6 | -1,8 | 4,1 | 2,5 | | |
| Středočeský kraj | 9 936 | 12 777 | 35 | 21 | 8,9 | 11,5 | -2,6 | 3,5 | 2,1 | | |
| Benešov | 810 | 1 054 | 3 | 1 | 8,8 | 11,4 | -2,6 | 3,7 | 1,2 | | |
| Beroun | 677 | 858 | 2 | 1 | 8,9 | 11,3 | -2,4 | 3,0 | 1,5 | | |
| Kladno | 1 334 | 1 674 | 5 | 3 | 8,9 | 11,1 | -2,3 | 3,7 | 2,2 | | |
| Kolín | 791 | 1 235 | 3 | 3 | 8,3 | 12,9 | -4,6 | 3,8 | 3,8 | | |
| Kutná Hora | 618 | 881 | 3 | 3 | 8,4 | 11,9 | -3,6 | 4,9 | 4,9 | | |
| Mělník | 860 | 1 054 | 3 | 1 | 9,0 | 11,1 | -2,0 | 3,5 | 1,2 | | |
| Mladá Boleslav | 1 060 | 1 217 | 3 | - | 9,4 | 10,8 | -1,4 | 2,8 | - | | |
| Nymburk | 789 | 1 021 | 4 | 3 | 9,6 | 12,4 | -2,8 | 5,1 | 3,8 | | |
| Praha-východ | 830 | 1 141 | 3 | 2 | 8,8 | 12,1 | -3,3 | 3,6 | 2,4 | | |
| Praha-západ | 780 | 879 | 3 | 3 | 9,7 | 11,0 | -1,2 | 3,8 | 3,8 | | |
| Příbram | 931 | 1 116 | 1 | - | 8,7 | 10,4 | -1,7 | 1,1 | - | | |
| Rakovník | 456 | 647 | 2 | 1 | 8,5 | 12,0 | -3,5 | 4,4 | 2,2 | | |

1.4 Živě narození podle věku matky

Live births by age of mother

| Věk matky <i>Age of mother</i> | Živě narození <i>Live births</i> | | | | | |
|--|-------------------------------------|---------|-------|--|------|-------|
| | absolutně <i>number</i> | | | na 1 000 žen ¹⁾ <i>per 1 000 females</i> ¹⁾ | | |
| | celkem | chlapci | dívky | total | boys | girls |
| -14 | 1 | 1 | - | x | x | x |
| 15-19 | 425 | 227 | 198 | 11,9 | 6,3 | 5,5 |
| 20-24 | 3 136 | 1 625 | 1 511 | 68,5 | 35,5 | 33,0 |
| 25-29 | 4 241 | 2 211 | 2 030 | 95,8 | 49,9 | 45,8 |
| 30-34 | 1 574 | 815 | 759 | 44,1 | 22,8 | 21,3 |
| 35-39 | 490 | 263 | 227 | 14,1 | 7,6 | 6,5 |
| 40-44 | 68 | 42 | 26 | 1,9 | 1,1 | 0,7 |
| 45-49 | 1 | - | 1 | 0,0 | - | 0,0 |
| 50+ | - | - | - | x | x | x |
| Celkem <i>Total</i> | 9 936 | 5 184 | 4 752 | 35,9 | 18,7 | 17,2 |
| Úhrnná plodnost <i>Total fertility rate</i> | | | | 1,2 | | |

¹⁾ Napočteno na 1 000 žen ve věku 15-49 let¹⁾ Calculated per 1 000 females at age 15-49

1.5 Specifická úmrtnost

Specific mortality rate

| Věková skupina <i>Age group</i> | Zemřelí <i>Deaths</i> | | | | | |
|------------------------------------|----------------------------|-------|-------|---|--------------|----------------|
| | absolutně <i>number</i> | | | na 1 000 obyvatel <i>per 1 000 inhabitants</i> | | |
| | celkem | muži | ženy | <i>total</i> | <i>males</i> | <i>females</i> |
| 0 | 35 | 26 | 9 | 3,6 | 5,2 | 1,9 |
| 1-4 | 15 | 5 | 10 | 0,4 | 0,2 | 0,5 |
| 5-9 | 7 | 6 | 1 | 0,1 | 0,2 | 0,0 |
| 10-14 | 17 | 9 | 8 | 0,2 | 0,3 | 0,2 |
| 15-19 | 42 | 31 | 11 | 0,6 | 0,8 | 0,3 |
| 20-24 | 77 | 56 | 21 | 0,8 | 1,2 | 0,5 |
| 25-29 | 77 | 58 | 19 | 0,8 | 1,2 | 0,4 |
| 30-34 | 69 | 48 | 21 | 0,9 | 1,3 | 0,6 |
| 35-39 | 94 | 69 | 25 | 1,3 | 1,9 | 0,7 |
| 40-44 | 136 | 103 | 33 | 1,8 | 2,7 | 0,9 |
| 45-49 | 343 | 235 | 108 | 3,9 | 5,3 | 2,5 |
| 50-54 | 550 | 386 | 164 | 6,1 | 8,5 | 3,7 |
| 55-59 | 688 | 492 | 196 | 10,1 | 14,8 | 5,6 |
| 60-64 | 787 | 529 | 258 | 15,6 | 22,5 | 9,5 |
| 65-69 | 1 314 | 810 | 504 | 26,0 | 36,6 | 17,8 |
| 70-74 | 1 889 | 1 029 | 860 | 40,4 | 54,3 | 30,9 |
| 75-79 | 2 404 | 1 089 | 1 315 | 66,3 | 83,5 | 56,6 |
| 80-84 | 1 412 | 538 | 874 | 108,5 | 127,7 | 99,4 |
| 85+ | 2 821 | 809 | 2 012 | 203,1 | 219,5 | 197,2 |
| Celkem <i>Total</i> | 12 777 | 6 328 | 6 449 | 11,5 | 11,6 | 11,3 |

1.6.1 Zemřelí a úmrtnost podle příčin smrti - muži

Deaths and mortality rate by causes of death - males

1/2

| Název kapitoly, diagnózy <i>Name of chapter, diagnosis</i> | Kód diagnózy (MKN-10) <i>Code of diagnosis (ICD-10)</i> | Zemřelí <i>Deaths</i> | | Standardizovaná úmrtnost <i>Standardized mortality rate</i> |
|--|---|----------------------------|---|---|
| | | absolutně <i>number</i> | na 100 000 mužů <i>per 100 000 males</i> | |
| I. Některé infekční a parazitární nemoci | A00-B99 | 16 | 2,9 | 3,2 |
| z toho: tbc dýchacího ústrojí | A15-A16 | 7 | 1,3 | 1,2 |
| jiná tbc | A17-A19 | - | - | - |
| virová encefalitida | A83-A86 | - | - | - |
| ostatní virové infekce centrální nervové soustavy | A80-A82, A87-A89 | - | - | - |
| virová hepatitida | B15-B19 | 1 | 0,2 | 0,2 |
| II. Novotvary | C00-D48 | 1 873 | 344,6 | 341,5 |
| z toho: zhoubný novotvar průdušnice, průdušky a plíce | C33-C34 | 542 | 99,7 | 97,4 |
| III. Nemoci krve, krvetvorných orgánů a některé poruchy mechanismu imunity | D50-D89 | 5 | 0,9 | 0,8 |
| IV. Nemoci endokrinní, výživy a přeměny látek | E00-E90 | 104 | 19,1 | 19,2 |
| V. Poruchy duševní a poruchy chování | F00-F99 | 9 | 1,7 | 1,5 |
| VI. Nemoci nervové soustavy | G00-G99 | 54 | 9,9 | 9,9 |
| VII. Nemoci oka a očních adnex | H00-H59 | - | - | - |
| VIII. Nemoci ucha a bradavkového výběžku | H60-H95 | - | - | - |
| IX. Nemoci oběhové soustavy | I00-I99 | 3 042 | 559,7 | 592,2 |
| z toho: chronické revmatické choroby srdeční | I05-I09 | 11 | 2,0 | 2,1 |
| esenciální (primární) hypertenze | I10 | - | - | - |
| jiné hypertenzní nemoci | I11-I15 | 75 | 13,8 | 14,6 |
| akutní a pokračující infarkt myokardu | I21-I22 | 758 | 139,5 | 139,0 |
| ostatní ischemické nemoci srdeční | I20, I23-I25 | 454 | 83,5 | 88,5 |
| jiné formy srdečního onemocnění | I30-I52 | 172 | 31,6 | 31,8 |
| cévní nemoci mozku | I60-I69 | 951 | 175,0 | 189,3 |

1.6.1 Zemřelí a úmrtnost podle příčin smrti - muži

Deaths and mortality rate by causes of death - males

2/2

| Název kapitoly, diagnózy <i>Name of chapter, diagnosis</i> | Kód diagnózy (MKN-10) <i>Code of diagnosis (ICD-10)</i> | Zemřelí <i>Deaths</i> | | Standardizovaná úmrtnost <i>Standardized mortality rate</i> |
|--|---|----------------------------|---|---|
| | | absolutně <i>number</i> | na 100 000 mužů <i>per 100 000 males</i> | |
| X. Nemoci dýchací soustavy | J00-J99 | 348 | 64,0 | 67,1 |
| z toho: chřipka | J10-J11 | 8 | 1,5 | 1,7 |
| zánět plic | J12-J18 | 178 | 32,8 | 36,1 |
| XI. Nemoci trávicí soustavy | K00-K93 | 236 | 43,4 | 42,8 |
| XII. Nemoci kůže a podkožního vaziva | L00-L99 | - | - | - |
| XIII. Nemoci svalové a kosterní soustavy a pojivové tkáně | M00-M99 | 2 | 0,4 | 0,4 |
| XIV. Nemoci močové a pohlavní soustavy | N00-N99 | 71 | 13,1 | 14,3 |
| XV. Těhotenství, porod a šestinedělí | O00-O99 | x | x | x |
| XVI. Některé stavy vzniklé v perinatálním období | P00-P96 | 15 | 2,8 | 4,8 |
| XVII. Vrozené vady, deformace a chromosomální abnormality | Q00-Q99 | 5 | 0,9 | 1,5 |
| XVIII. Příznaky, znaky a abnormální klin. a labor. nálezy nezařazené jinde | R00-R99 | 32 | 5,9 | 6,2 |
| XX. Vnější příčiny nemocnosti a úmrtnosti (= XIX. Poranění a otravy) | V01-Y98 | 516 | 94,9 | 92,6 |
| z toho: úmyslné sebepoškození | X60-X84 | 125 | 23,0 | 22,0 |
| Celkem | A00-Y98 | 6 328 | 1 164,4 | 1 198,9 |

1.6.2 Zemřelí a úmrtnost podle příčin smrti - ženy

Deaths and mortality rate by causes of death - females

1/2

| Název kapitoly, diagnózy <i>Name of chapter, diagnosis</i> | Kód diagnózy (MKN-10) <i>Code of diagnosis (ICD-10)</i> | Zemřelé <i>Deaths</i> | | Standardizovaná úmrtnost <i>Standardized mortality rate</i> |
|---|---|----------------------------|---|---|
| | | absolutně <i>number</i> | na 100 000 žen <i>per 100 000 femal.</i> | |
| I. <i>Certain infectious and parasitic diseases</i> | A00-B99 | 14 | 2,5 | 1,6 |
| ow. : <i>respiratory tuberculosis</i> | A15-A16 | 2 | 0,4 | 0,2 |
| <i>other tuberculosis</i> | A17-A19 | 1 | 0,2 | 0,1 |
| <i>viral encephalitis</i> | A83-A86 | - | - | - |
| <i>other viral infections of the central nervous system</i> | A80-A82, A87-A89 | - | - | - |
| <i>viral hepatitis</i> | B15-B19 | 1 | 0,2 | 0,1 |
| II. <i>Neoplasms</i> | C00-D48 | 1 456 | 255,6 | 183,8 |
| o.w. : <i>malignant neoplasm of trachea, bronchus and lung</i> | C33-C34 | 144 | 25,3 | 18,9 |
| III. <i>Diseases of the blood and blood-forming organs & ... immune mech.</i> | D50-D89 | 5 | 0,9 | 0,8 |
| IV. <i>Endocrine, nutritional and metabolic diseases</i> | E00-E90 | 139 | 24,4 | 15,6 |
| V. <i>Mental and behavioural disorders</i> | F00-F99 | 4 | 0,7 | 0,6 |
| VI. <i>Diseases of the nervous system</i> | G00-G99 | 67 | 11,8 | 9,3 |
| VII. <i>Diseases of the eye and adnexa</i> | H00-H59 | - | - | - |
| VIII. <i>Diseases of the ear and mastoid process</i> | H60-H95 | - | - | - |
| IX. <i>Diseases of the circulatory system</i> | I00-I99 | 3 777 | 663,0 | 401,1 |
| o.w. : <i>chronic rheumatic heart diseases</i> | I05-I09 | 21 | 3,7 | 2,3 |
| <i>essential (primary) hypertension</i> | I10 | - | - | - |
| <i>other hypertensive diseases</i> | I11-I15 | 102 | 17,9 | 11,0 |
| <i>acute and subsequent myocardial infarction</i> | I21-I22 | 572 | 100,4 | 62,7 |
| <i>other ischaemic heart diseases</i> | I20, I23-I25 | 590 | 103,6 | 62,0 |
| <i>other forms of heart disease</i> | I30-I52 | 145 | 25,5 | 17,2 |
| <i>cerebrovascular diseases</i> | I60-I69 | 1 295 | 227,3 | 136,0 |

1.6.2 Zemřelí a úmrtnost podle příčin smrti - ženy

Deaths and mortality rate by causes of death - females

2/2

| Název kapitoly, diagnózy <i>Name of chapter, diagnosis</i> | Kód diagnózy (MKN-10) <i>Code of diagnosis (ICD-10)</i> | Zemřelé <i>Deaths</i> | | Standardizovaná úmrtnost <i>Standardized mortality rate</i> |
|---|---|----------------------------|---|---|
| | | absolutně <i>number</i> | na 100 000 žen <i>per 100 000 femal.</i> | |
| X. <i>Diseases of the respiratory system</i> | J00-J99 | 343 | 60,2 | 37,7 |
| o.w. : <i>influenza</i> | J10-J11 | 11 | 1,9 | 1,1 |
| <i>pneumonia</i> | J12-J18 | 214 | 37,6 | 22,8 |
| XI. <i>Diseases of the digestive system</i> | K00-K93 | 194 | 34,1 | 22,9 |
| XII. <i>Diseases of the skin and subcutaneous tissue</i> | L00-L99 | - | - | - |
| XIII. <i>Diseases of the musculoskeletal system and connective tissue</i> | M00-M99 | 1 | 0,2 | 0,2 |
| XIV. <i>Diseases of the genitourinary system</i> | N00-N99 | 111 | 19,5 | 12,2 |
| XV. <i>Pregnancy, childbirth and the puerperium</i> | O00-O99 | - | - | - |
| XVI. <i>Certain conditions originating in the perinatal period</i> | P00-P96 | 2 | 0,4 | 0,7 |
| XVII. <i>Congenital malformations, deformations and chrom. abnormalities</i> | Q00-Q99 | 3 | 0,5 | 1,0 |
| XVIII. <i>Symptoms, signs and abnormal clinical and laboratory findings, NEC</i> | R00-R99 | 43 | 7,5 | 4,9 |
| XX. <i>External causes of morbidity and mortality (= XIX. Injury & poisoning)</i> | V01-Y98 | 290 | 50,9 | 37,0 |
| o.w. : <i>intentional self-harm</i> | X60-X84 | 38 | 6,7 | 5,3 |
| <i>Total</i> | A00-Y98 | 6 449 | 1 132,0 | 729,8 |

1.7.1 Zemřelí do 1 roku podle příčin smrti

Deaths till 1 year by causes of death

| Název kapitoly, diagnózy <i>Name of chapter, diagnosis</i> | | Kód dg. (MKN-10) <i>Code of dg. (ICD-10)</i> | Celkem <i>Total</i> | Chlapci <i>Boys</i> | Dívky <i>Girls</i> |
|---|---|---|------------------------|------------------------|-----------------------|
| I. | Některé infekční a parazitární nemoci | A00-B99 | 1 | 1 | - |
| X. | Nemoci dýchací soustavy | J00-J99 | 1 | 1 | - |
| | z toho: zánět plic | J12-J18 | 1 | 1 | - |
| XI. | Nemoci trávicí soustavy | K00-K93 | 1 | 1 | - |
| XVI. | Některé stavy vzniklé v perinatálním období | P00-P96 | 17 | 15 | 2 |
| | z toho: postižení plodu a novorozence komplikacemi lůžka, pupečníku a blan | P02 | - | - | - |
| | pomalý růst a podvýživa plodu | P05 | - | - | - |
| | poruchy v souvislosti se zkrácen. trváním těhotenství a nízkou por. hmotností, NJ | P07 | 2 | 1 | 1 |
| | postižení jinými komplikacemi porodní činnosti a porodu a poranění za porodu | P03, P10-P15 | 2 | 2 | - |
| | respirační poruchy specifické pro perinatální období | P20-P28 | 8 | 7 | 1 |
| | krvácivé stavy a hematologické poruchy plodu a novorozence | P50-P61 | 5 | 5 | - |
| XVII. | Vrozené vady, deformace a chromosomální abnormality | Q00-Q99 | 6 | 3 | 3 |
| | z toho: anencephalie a podobné vrozené vady | Q00 | - | - | - |
| | spina bifida | Q05 | - | - | - |
| | jiné vrozené vady nervové soustavy | Q01-Q04, Q06-Q07 | 1 | - | 1 |
| | vrozené vady oběhové soustavy | Q20-Q28 | 1 | 1 | - |
| | vrozené vady dýchací soustavy | Q30-Q34 | 2 | 2 | - |
| | jiné vrozené vady trávicí soustavy | Q38-Q45 | - | - | - |
| | vrozené vady pohlavních orgánů a močové soustavy | Q50-Q56, Q60-Q64 | - | - | - |
| XX. | Vnější příčiny nemocnosti a úmrtnosti (= XIX. Poranění a otravy) | V01-Y98 | 2 | 2 | - |
| | z toho: vdechnutí nebo polknutí potravy jako příčina ucpání dýchacích cest | W79 | - | - | - |
| | Ostatní (II. - IX., XII. - XV., XVIII.) | | 7 | 3 | 4 |
| | Celkem | A00-Y98 | 35 | 26 | 9 |

1.7.2 Úmrtnost do 1 roku *) podle příčin smrti
*Mortality rate till 1 year *) by causes of death*

| Název kapitoly, diagnózy <i>Name of chapter, diagnosis</i> | | Kód dg. (MKN-10) <i>Code of dg. (ICD-10)</i> | Celkem <i>Total</i> | Chlapci <i>Boys</i> | Dívky <i>Girls</i> |
|---|--|---|------------------------|------------------------|-----------------------|
| I. | <i>Certain infectious and parasitic diseases</i> | A00-B99 | 0,10 | 0,19 | - |
| X. | <i>Diseases of the respiratory system</i> | J00-J99 | 0,10 | 0,19 | - |
| | <i>o.w. : pneumonia</i> | J12-J18 | 0,10 | 0,19 | - |
| XI. | <i>Diseases of the digestive system</i> | K00-K93 | 0,10 | 0,19 | - |
| XVI. | <i>Certain conditions originating in the perinatal period</i> | P00-P96 | 1,71 | 2,89 | 0,42 |
| | <i>o.w. : fetus and newborn affected by complications of placenta, cord and membranes</i> | P02 | - | - | - |
| | <i>slow fetal growth and fetal malnutrition</i> | P05 | - | - | - |
| | <i>disorders related to short gestation and low birth weight, not elsewhere classified</i> | P07 | 0,20 | 0,19 | 0,21 |
| | <i>fetus and newborn affected by other compl. of labour and delivery and birth trauma</i> | P03, P10-P15 | 0,20 | 0,39 | - |
| | <i>respiratory disorders specific to the perinatal period</i> | P20-P28 | 0,81 | 1,35 | 0,21 |
| | <i>haemorrhagic and haematological disorders of fetus and newborn</i> | P50-P61 | 0,50 | 0,96 | - |
| XVII. | <i>Congenital malformations, deformations and chromosomal abnormalities</i> | Q00-Q99 | 0,60 | 0,58 | 0,63 |
| | <i>o.w. : anencephaly and similar malformations</i> | Q00 | - | - | - |
| | <i>spina bifida</i> | Q05 | - | - | - |
| | <i>other congenital malformations of the nervous system</i> | Q01-Q04, Q06-Q07 | 0,10 | - | 0,21 |
| | <i>congenital malformations of the circulatory system</i> | Q20-Q28 | 0,10 | 0,19 | - |
| | <i>congenital malformations of the respiratory system</i> | Q30-Q34 | 0,20 | 0,39 | - |
| | <i>other congenital malformations of the digestive system</i> | Q38-Q45 | - | - | - |
| | <i>congenital malformations of genital organs and the urinary system</i> | Q50-Q56, Q60-Q64 | - | - | - |
| XX. | <i>External causes of morbidity and mortality (= XIX. Injury and poisoning)</i> | V01-Y98 | 0,20 | 0,39 | - |
| | <i>o.w. : inhalation and ingestion of food causing obstruction of respiratory tract</i> | W79 | - | - | - |
| | <i>Others (II. - IX., XII. - XV., XVIII.)</i> | | 0,70 | 0,58 | 0,84 |
| | Total | A00-Y98 | 3,52 | 5,02 | 1,89 |

*) Zemřeli do 1 roku na 1 000 živě narozených

*) Deaths till 1 year per 1 000 live born

1.8.1 Potraty podle věku, druhu a způsobu provedení

Abortions by age, category and method

| Věková skupina Age group | Samovolné potraty Spontaneous abortions | Umělá přerušeni těhotenství Legally induced abortions | | | | Ostatní potraty Other abortions | Mimoděložní těhotenství Ectopic pregnancies | Potraty celkem Abortions total |
|---|--|--|------------------------|-----------------|---|------------------------------------|--|-----------------------------------|
| | | miniinter-rupce menstrual regulations | jiná legální others | celkem total | z toho ze zdravotních důvodů o.w.: therap. abortions | | | |
| absolutně number | | | | | | | | |
| -14 | - | 1 | 1 | 2 | 1 | - | - | 2 |
| 15-19 | 46 | 209 | 74 | 283 | 12 | - | 4 | 333 |
| 20-24 | 300 | 582 | 171 | 753 | 64 | 1 | 24 | 1 078 |
| 25-29 | 366 | 800 | 159 | 959 | 136 | 4 | 59 | 1 388 |
| 30-34 | 185 | 683 | 129 | 812 | 105 | - | 28 | 1 025 |
| 35-39 | 103 | 475 | 84 | 559 | 94 | - | 15 | 677 |
| 40-44 | 39 | 223 | 34 | 257 | 225 | - | 5 | 301 |
| 45-49 | 2 | 33 | 2 | 35 | 32 | - | - | 37 |
| 50+ | 1 | - | - | - | - | - | - | 1 |
| Celkem | 1 042 | 3 006 | 654 | 3 660 | 669 | 5 | 135 | 4 842 |
| na 1 000 žen per 1 000 females | | | | | | | | |
| 15-19 | 1,28 | 5,84 | 2,07 | 7,90 | 0,34 | - | 0,11 | 9,30 |
| 20-24 | 6,55 | 12,71 | 3,73 | 16,44 | 1,40 | 0,02 | 0,52 | 23,54 |
| 25-29 | 8,27 | 18,07 | 3,59 | 21,66 | 3,07 | 0,09 | 1,33 | 31,35 |
| 30-34 | 5,18 | 19,14 | 3,61 | 22,75 | 2,94 | - | 0,78 | 28,72 |
| 35-39 | 2,96 | 13,64 | 2,41 | 16,05 | 2,70 | - | 0,43 | 19,44 |
| 40-44 | 1,06 | 6,07 | 0,93 | 7,00 | 6,13 | - | 0,14 | 8,19 |
| 45-49 | 0,05 | 0,75 | 0,05 | 0,80 | 0,73 | - | - | 0,85 |
| Celkem ¹⁾ | 3,76 | 10,86 | 2,36 | 13,22 | 2,42 | 0,02 | 0,49 | 17,49 |
| na 100 narozených per 100 births | | | | | | | | |
| -14 | - | 100,00 | 100,00 | 200,00 | 100,00 | - | - | 200,00 |
| 15-19 | 10,80 | 49,06 | 17,37 | 66,43 | 2,82 | - | 0,94 | 78,17 |
| 20-24 | 9,55 | 18,52 | 5,44 | 23,96 | 2,04 | 0,03 | 0,76 | 34,30 |
| 25-29 | 8,62 | 18,83 | 3,74 | 22,58 | 3,20 | 0,09 | 1,39 | 32,67 |
| 30-34 | 11,72 | 43,26 | 8,17 | 51,42 | 6,65 | - | 1,77 | 64,91 |
| 35-39 | 20,85 | 96,15 | 17,00 | 113,16 | 19,03 | - | 3,04 | 137,04 |
| 40-44 | 55,71 | 318,57 | 48,57 | 367,14 | 321,43 | - | 7,14 | 430,00 |
| 45-49 | 200,00 | 3 300,00 | 200,00 | 3 500,00 | 3 200,00 | - | - | 3 700,00 |
| 50+ | x | x | x | x | x | x | x | x |
| Total | 10,46 | 30,17 | 6,56 | 36,74 | 6,72 | 0,05 | 1,36 | 48,60 |

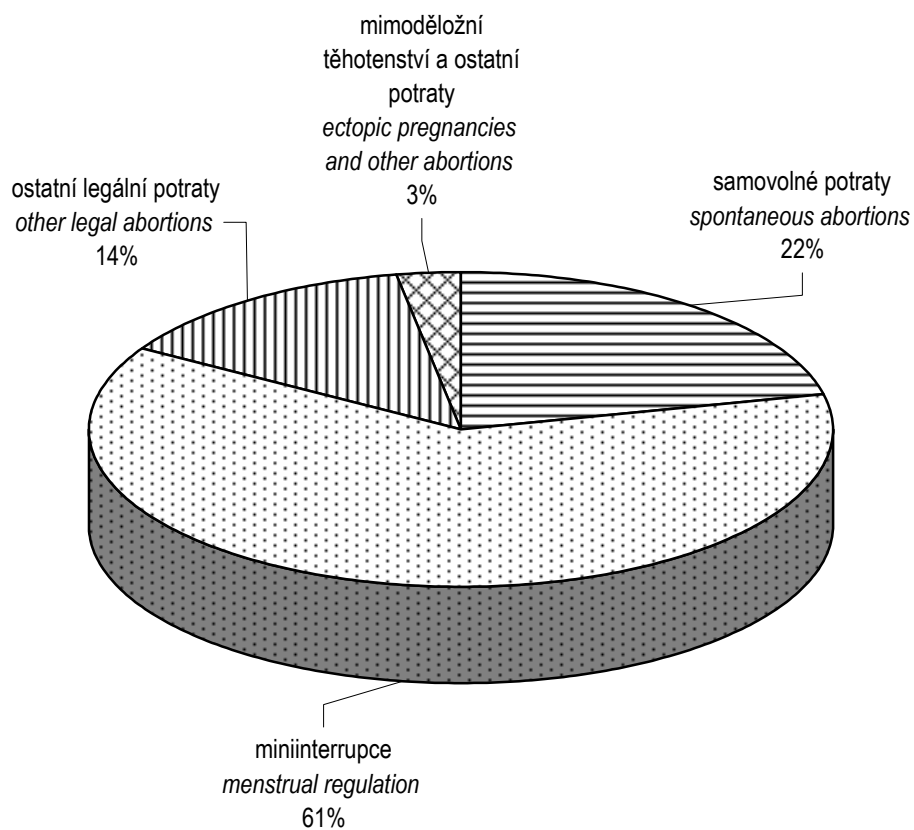
¹⁾ Na 1 000 žen ve věku 15-49 let¹⁾ Per 1 000 females at age 15-49

1.8.2 Potraty podle okresu, druhu a způsobu provedení

Abortions by district, category and method

| Území Territory | Samovolné potraty <i>Spontaneous abortions</i> | Umělá přerušeni těhotenství <i>Legally induced abortions</i> | | | | Ostatní potraty <i>Other abortions</i> | Mimoděložní těhotenství <i>Ectopic pregnancies</i> | Potraty celkem <i>Abortions total</i> |
|---|--|---|----------------------------------|------------------------|--|--|--|---|
| | | miniinter- rupce <i>menstrual regulations</i> | jiná legální <i>others</i> | celkem <i>total</i> | z toho ze zdravotních důvodů <i>o.w.: therap. abortions</i> | | | |
| absolutně number | | | | | | | | |
| ČR | 10 972 | 26 785 | 5 745 | 32 530 | 6 338 | 15 | 1 377 | 44 894 |
| Středočeský kraj | 1 042 | 3 006 | 654 | 3 660 | 669 | 5 | 135 | 4 842 |
| Benešov | 93 | 247 | 34 | 281 | 54 | - | 19 | 393 |
| Beroun | 92 | 230 | 26 | 256 | 45 | - | 8 | 356 |
| Kladno | 122 | 521 | 136 | 657 | 89 | 3 | 29 | 811 |
| Kolín | 102 | 200 | 82 | 282 | 55 | - | 12 | 396 |
| Kutná Hora | 70 | 232 | 31 | 263 | 69 | - | 9 | 342 |
| Mělník | 87 | 317 | 71 | 388 | 92 | - | 13 | 488 |
| Mladá Boleslav | 114 | 246 | 61 | 307 | 30 | - | 13 | 434 |
| Nymburk | 66 | 200 | 33 | 233 | 62 | 2 | 3 | 304 |
| Praha-východ | 72 | 245 | 50 | 295 | 38 | - | 7 | 374 |
| Praha-západ | 81 | 201 | 41 | 242 | 31 | - | 7 | 330 |
| Příbram | 98 | 240 | 59 | 299 | 63 | - | 12 | 409 |
| Rakovník | 45 | 127 | 30 | 157 | 41 | - | 3 | 205 |
| na 100 narozených per 100 births | | | | | | | | |
| ČR | 12,03 | 29,38 | 6,30 | 35,68 | 6,95 | 0,02 | 1,51 | 49,24 |
| Středočeský kraj | 10,46 | 30,17 | 6,56 | 36,74 | 6,72 | 0,05 | 1,36 | 48,60 |
| Benešov | 11,47 | 30,46 | 4,19 | 34,65 | 6,66 | - | 2,34 | 48,46 |
| Beroun | 13,57 | 33,92 | 3,83 | 37,76 | 6,64 | - | 1,18 | 52,51 |
| Kladno | 9,12 | 38,94 | 10,16 | 49,10 | 6,65 | 0,22 | 2,17 | 60,61 |
| Kolín | 12,83 | 25,16 | 10,31 | 35,47 | 6,92 | - | 1,51 | 49,81 |
| Kutná Hora | 11,27 | 37,36 | 4,99 | 42,35 | 11,11 | - | 1,45 | 55,07 |
| Mělník | 10,10 | 36,82 | 8,25 | 45,06 | 10,69 | - | 1,51 | 56,68 |
| Mladá Boleslav | 10,74 | 23,19 | 5,75 | 28,93 | 2,83 | - | 1,23 | 40,90 |
| Nymburk | 8,35 | 25,32 | 4,18 | 29,49 | 7,85 | 0,25 | 0,38 | 38,48 |
| Praha-východ | 8,65 | 29,45 | 6,01 | 35,46 | 4,57 | - | 0,84 | 44,95 |
| Praha-západ | 10,37 | 25,74 | 5,25 | 30,99 | 3,97 | - | 0,90 | 42,25 |
| Příbram | 10,46 | 25,61 | 6,30 | 31,91 | 6,72 | - | 1,28 | 43,65 |
| Rakovník | 9,85 | 27,79 | 6,56 | 34,35 | 8,97 | - | 0,66 | 44,86 |

Struktura potratů podle druhu
Structure of abortions by category



2. KAPITOLA

ZDRAVOTNÍ STAV

HEALTH STATUS

Zdravotní stav

V rámci Národního zdravotnického informačního systému jsou získávány informace o zdravotním stavu obyvatel, které jsou publikovány v následující kapitole. Údaje jsou uvedeny za rezort zdravotnictví a ostatní rezorty.

Jedním z nejčastějších onemocnění, a to nejen ve Středočeském kraji, ale i v celé ČR jsou zhoubné novotvary. V publikaci jsou uvedeny poslední údaje z roku 1999. Nejčastějším výskytem jak u mužů, tak i u žen jsou zhoubné novotvary kůže, u žen pak těsně následuje zhoubný novotvar prsu, u mužů zhoubný novotvar průdušky – bronchu a plíce. V porovnání s celou republikou je však počet onemocnění na 100 000 obyvatel Středočeského kraje nižší o 22,4 případů u mužů a 31,0 u žen. V některých převážně průmyslových okresech však výskyt tohoto druhu onemocnění celorepublikový průměr výrazně převyšuje. Jsou to okresy Rakovník, Beroun, Kladno a Příbram (viz tab. 2.1).

Výskyt pohlavních chorob v kraji v roce 2000 je ve srovnání s celou ČR nižší, a to jak u syfilis, tak i gonokokových infekcí, avšak rozdíl v jednotlivých okresech je značný. Ze 33 mužů nakažených syfilis v celém kraji jich 10 pochází z okresu Praha-východ, z žen pak nejvíce nakažených vykazuje okres Kolín (7 z 26 v kraji). Gonokoková infekce postihla nejvíce obyvatel z okresu Kladno (24 případů ze 71 v celém kraji).

Z jiných přenosných chorob se ve Středočeském kraji stejně jako v celé republice nejčastěji vyskytují nemoci s diagnózou „jiné infekce způsobené salmonelami“; i když v celé ČR se výskyt ve srovnání s minulým rokem výrazně snížil (cca o 10 %), v kraji bylo snížení zanedbatelné (v předchozím roce 4 456 případů, v roce 2000 4 416 případů). V roce 2000 byl zaznamenán ve Středočeském kraji oproti předchozímu roku výrazně vyšší výskyt též dalšího nejčastějšího onemocnění - planých neštovic. Zatímco v roce 1999 onemocnělo touto chorobou 3 490 osob a na 100 000 obyvatel jejich počet nepřesáhl celorepublikový průměr, v roce 2000 to bylo 4 651 případů a v přepočtu na 100 000 obyvatel pak byl počet 417,8 výrazně vyšší než výskyt v celé republice (376,4 v ČR na 100 000 obyvatel), z toho v okresech byl nejvyšší relativní výskyt zaznamenán v okresech Rakovník a Kladno (viz. tab. 2.3).

U ostatních přenosných chorob je jejich výskyt ve srovnání s předchozími chorobami výrazně nižší, přičemž u onemocnění shigellosis bylo zaznamenáno v okresech Kladno 41 případů a Kutná Hora 52 případů, tedy 93 případů ze 102 v celém kraji, dávivý kašel se vyskytl u 41 osob v kraji, z toho 31 v okrese Kolín, u spály byl zaznamenán nejvyšší počet v okrese Mělník (120 případů z 338 v kraji), zarděnky postihly nejvíce osob v okresech Beroun (14) a Mladá Boleslav (10) z celkového počtu 38 případů v kraji a příušnicemi onemocnělo ze 38 osob v kraji 22 v okrese Mělník.

Virová hepatitida typu A se nejvíce rozšířila v okrese Kutná Hora (41 případů z celkového počtu 59 v kraji), typ B byl zjištěn nejvíce v okrese Kolín (22), ale i v jiných okresech přesáhl počet více než 10 případů, u ostatní virové hepatitidy bylo nejvíce případů zaznamenáno v okrese Kladno (23) a Mělník (19).

Ve srovnání s celou Českou republikou výskyt přenosných chorob na 100 tisíc obyvatel převyšoval ve Středočeském kraji nejvíce u již zmiňovaných planých neštovic, dále u virové hepatitidy typu A a ostatní, ale také u shigellosis.

V poslední době se hovoří o zvýšeném výskytu onemocnění tuberkulózou, avšak ani v celé republice, ani ve Středočeském kraji nebyl v roce 2000 nárůst zaznamenán. Onemocnění tuberkulózou dýchacího ústrojí bylo v kraji zjištěno u 110 případů, což je o 28 méně než v předchozím roce a 16 případů jiné tuberkulózy (o 21 méně). Ve srovnání s ČR je výskyt celkově výrazně nižší, a to zejména u mužů, kde v ČR připadá na 100 tisíc obyvatel 16,7 případů, zatímco ve Středočeském kraji jen 12,0, u žen je výskyt obdobný v kraji jako v celé ČR (7,9 v kraji a 7,7 v ČR).

K 31.12.2000 bylo ve Středočeském kraji léčeno 71 979 diabetiků, což tvoří 6,46 % z celkového počtu obyvatel kraje, přičemž při porovnání jednotlivých okresů je na jedné straně okres Praha-západ s nejnižším procentem léčených diabetiků (cca 1% z celkového počtu obyvatel okresu), zatímco v okrese Beroun dosáhl počet cca 9 % (péče o diabetiky je uváděna podle sídla zdravotnického zařízení, kde byla poskytnuta péče). Nejčastějším způsobem léčby jak u mužů, tak i u žen je dieta a PAD, inzulinem se léčí 13 435 pacientů (z toho 2 646 v kombinaci s PAD).

Počet dispenzarizovaných onemocnění dětí a dorostu v kraji činil celkem 65 840 osob.

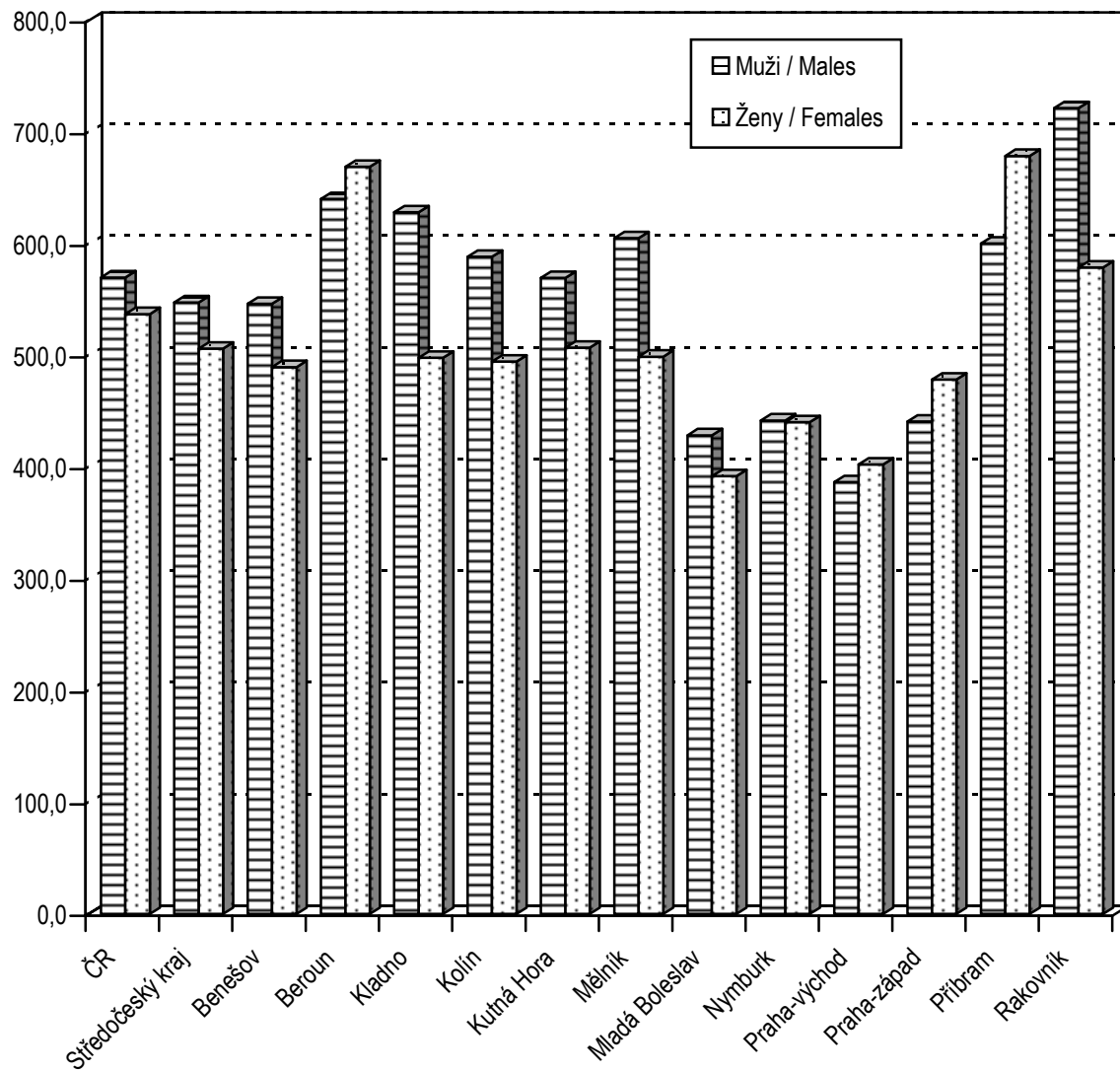
Z nově hlášených vrozených vad zjištěných do 1 roku života v počtu 306 případů v kraji v roce 2000 byly nejčastější vrozené vady srdeční zjištěné u 235 dětí, což činí téměř 77 % všech zjištěných vrozených vad.

Pracovní neschopnost vyjádřená průměrným procentem dosáhla v roce 2000 v kraji celkově 5,75 %, z toho 5,18 % v důsledku nemoci, zbytek připadá na pracovní a mimo-pracovní úrazy. Jedno onemocnění (včetně úrazů) trvalo v průměru 26,3 dní. K nejčastějším příčinám onemocnění, způsobujících pracovní neschopnost, patří již tradičně nemoci dýchací soustavy tvořící téměř 48 % všech příčin pracovní neschopnosti, následují nemoci svalové a kosterní soustavy a pojivové tkáně (16 %).

21,2 % obyvatel kraje bylo v roce 2000 hospitalizováno v nemocnici, což představovalo téměř 236 tis. osob. Nejčastější příčinou hospitalizace byly nemoci oběhové soustavy a nemoci trávicí soustavy, nepočítáme-li pobyt žen v nemocnicích v důsledku těhotenství, porodu a šestinedělí. Nejdelší ošetrovací dobu si však u mužů vyžádaly nemoci endokrinní, výživy a přeměny látek, u žen pak poruchy duševní, jejichž výskyt byl však v porovnání s ostatními nemocemi výrazně nižší (viz tab. 2.11).

Hlášená onemocnění zhoubnými novotvary (rok 1999)
Notified cases of malignant neoplasms (year 1999)

na 100 000 obyvatel / per 100 000 inhabitants



Slovní označení kódů diagnóz (MKN-10) pro tabulku 2.1

Verbal indication of diagnoses (ICD-10) used in Table 2.1

| | | |
|---------|---|---|
| C16 | ZN žaludku | <i>MN of stomach</i> |
| C18 | ZN tlustého střeva | <i>MN of colon</i> |
| C19 | ZN rektosigmoideálního spojení | <i>MN of rectosigmoid junction</i> |
| C20 | ZN konečníku-recta | <i>MN of rectum</i> |
| C21 | ZN řiti a řitního kanálu | <i>MN of anus and anal canal</i> |
| C23 | ZN žlučníku | <i>MN of gallbladder</i> |
| C24 | ZN jiných a neurčených částí žlučových cest | <i>MN of other and unspecified parts of biliary tract</i> |
| C25 | ZN slinivky břišní | <i>MN of pancreas</i> |
| C32 | ZN hrtanu | <i>Mn of larynx</i> |
| C33 | ZN průdušnice-trachey | <i>MN of trachea</i> |
| C34 | ZN průdušky-bronchu a plíce | <i>MN of bronchus and lung</i> |
| C43 | Zhoubný melanom kůže | <i>Malignant melanoma of skin</i> |
| C44 | Jiný ZN kůže | <i>Other MN of skin</i> |
| C50 | ZN prsu | <i>MN of breast</i> |
| C53 | ZN hrdla děložního-cervicis uteri | <i>MN of cervix uteri</i> |
| C54 | ZN těla děložního | <i>MN of corpus uteri</i> |
| C56 | ZN vaječníku | <i>MN of ovary</i> |
| C57 | ZN jiných a neurčených ženských pohlavních orgánů | <i>MN of other and unspecified female genital organs</i> |
| C61 | ZN předstojné žlázy-prostaty | <i>MN of prostate</i> |
| C64 | ZN ledviny mimo pánevičku | <i>MN of kidney, except renal pelvis</i> |
| C65 | ZN ledvinné pánevičky | <i>MN of renal pelvis</i> |
| C66 | ZN močovodu-ureteru | <i>MN of ureter</i> |
| C68 | ZN jiných a neurčených močových orgánů | <i>MN of other and unspecified urinary organs</i> |
| C67 | ZN močového měchýře | <i>MN of bladder</i> |
| C00-C97 | zhoubné novotvary | <i>malignant neoplasms</i> |
| D00-D09 | novotvary in situ | <i>neoplasms in situ</i> |

2.1.1 Hlášená onemocnění zhoubnými novotvory (rok 1999) - muži
Notified cases of selected malignant neoplasms (year 1999) - males

1/4

| Věková skupina | Kód diagnózy (MKN-10) | | | | | | | | |
|----------------------|---------------------------------|-------------|-------------|-------------|------------|-------------|------------|----------|-------------|
| | C16 | C18 | C19 | C20 | C21 | C25 | C32 | C33 | C34 |
| | absolutně ¹⁾ | | | | | | | | |
| 0-4 | - | - | - | - | - | - | - | - | - |
| 5-9 | - | - | - | - | - | - | - | - | - |
| 10-14 | - | - | - | - | - | - | - | - | - |
| 15-19 | - | - | - | - | - | - | - | - | - |
| 20-24 | - | - | - | - | - | - | - | - | - |
| 25-29 | - | - | - | - | - | - | - | - | - |
| 30-34 | - | 1 | - | - | - | - | - | - | - |
| 35-39 | 1 | 1 | - | - | - | 1 | - | - | 1 |
| 40-44 | 1 | 4 | - | 4 | - | - | 3 | - | 5 |
| 45-49 | 3 | 9 | - | 4 | 1 | 4 | 7 | - | 34 |
| 50-54 | 6 | 22 | 6 | 15 | - | 7 | 9 | - | 45 |
| 55-59 | 7 | 21 | 5 | 24 | 1 | 7 | 9 | - | 74 |
| 60-64 | 13 | 36 | 9 | 31 | 1 | 10 | 3 | - | 86 |
| 65-69 | 16 | 39 | 13 | 22 | - | 10 | 7 | - | 105 |
| 70-74 | 19 | 41 | 15 | 24 | - | 14 | 4 | - | 83 |
| 75-79 | 18 | 40 | 7 | 29 | 1 | 7 | 1 | - | 80 |
| 80-84 | 5 | 17 | 1 | 5 | 1 | 4 | - | - | 9 |
| 85+ | 7 | 16 | 1 | 8 | - | 3 | 4 | - | 8 |
| Celkem | 96 | 247 | 57 | 166 | 5 | 67 | 47 | - | 530 |
| | na 100 000 mužů ¹⁾ | | | | | | | | |
| 0-4 | - | - | - | - | - | - | - | - | - |
| 5-9 | - | - | - | - | - | - | - | - | - |
| 10-14 | - | - | - | - | - | - | - | - | - |
| 15-19 | - | - | - | - | - | - | - | - | - |
| 20-24 | - | - | - | - | - | - | - | - | - |
| 25-29 | - | - | - | - | - | - | - | - | - |
| 30-34 | - | 2,7 | - | - | - | - | - | - | - |
| 35-39 | 2,9 | 2,9 | - | - | - | 2,9 | - | - | 2,9 |
| 40-44 | 2,5 | 10,1 | - | 10,1 | - | - | 7,6 | - | 12,7 |
| 45-49 | 6,7 | 20,1 | - | 9,0 | 2,2 | 9,0 | 15,7 | - | 76,1 |
| 50-54 | 13,6 | 50,0 | 13,6 | 34,1 | - | 15,9 | 20,5 | - | 102,3 |
| 55-59 | 22,3 | 66,9 | 15,9 | 76,5 | 3,2 | 22,3 | 28,7 | - | 235,9 |
| 60-64 | 56,3 | 155,8 | 39,0 | 134,2 | 4,3 | 43,3 | 13,0 | - | 372,3 |
| 65-69 | 70,2 | 171,0 | 57,0 | 96,5 | - | 43,8 | 30,7 | - | 460,4 |
| 70-74 | 101,4 | 218,9 | 80,1 | 128,1 | - | 74,7 | 21,4 | - | 443,1 |
| 75-79 | 143,6 | 319,0 | 55,8 | 231,3 | 8,0 | 55,8 | 8,0 | - | 638,0 |
| 80-84 | 126,2 | 429,2 | 25,2 | 126,2 | 25,2 | 101,0 | - | - | 227,2 |
| 85+ | 191,2 | 437,0 | 27,3 | 218,5 | - | 81,9 | 109,3 | - | 218,5 |
| Celkem | 17,7 | 45,6 | 10,5 | 30,6 | 0,9 | 12,4 | 8,7 | - | 97,8 |
| | Standardizovaná úmrtnost | | | | | | | | |
| Na evropský standard | 14,3 | 32,8 | 4,5 | 19,8 | 0,8 | 14,2 | 5,9 | 0,0 | 96,0 |
| Na světový standard | 9,1 | 20,8 | 2,9 | 12,5 | 0,6 | 9,7 | 4,2 | 0,0 | 66,5 |

¹⁾ Předběžná data¹⁾ Preliminary data

2.1.1 Hlášená onemocnění zhoubnými novotvary (rok 1999) - muži
Notified cases of selected malignant neoplasms (year 1999) - males

2/4

| Age group | Code of diagnosis (ICD-10) | | | | | | | | C00-C97 |
|------------------------------|--|--------------|-------------|-------------|------------|------------|------------|-------------|--------------|
| | C43 | C44 | C61 | C64 | C65 | C66 | C68 | C67 | D00-D09 |
| | <i>number</i> ¹⁾ | | | | | | | | |
| 0-4 | - | - | - | - | - | - | - | - | - |
| 5-9 | - | - | - | - | - | - | - | - | - |
| 10-14 | - | - | - | - | - | - | - | - | 1 |
| 15-19 | - | - | - | - | - | - | - | - | 4 |
| 20-24 | - | 1 | - | 1 | - | - | - | - | 6 |
| 25-29 | 4 | 2 | - | - | - | - | - | - | 16 |
| 30-34 | 1 | 3 | - | - | - | - | - | - | 15 |
| 35-39 | 3 | 2 | - | 1 | 1 | - | - | - | 23 |
| 40-44 | 5 | 11 | 1 | 5 | - | 1 | - | 2 | 63 |
| 45-49 | 3 | 17 | - | 9 | - | - | - | 6 | 134 |
| 50-54 | 9 | 28 | 5 | 22 | 2 | - | - | 15 | 248 |
| 55-59 | 7 | 50 | 14 | 26 | 2 | - | 1 | 12 | 321 |
| 60-64 | 6 | 42 | 35 | 23 | 1 | - | - | 17 | 369 |
| 65-69 | 8 | 91 | 40 | 33 | - | - | - | 38 | 488 |
| 70-74 | 11 | 111 | 71 | 26 | 1 | - | - | 33 | 528 |
| 75-79 | 8 | 113 | 81 | 17 | 2 | 1 | - | 27 | 501 |
| 80-84 | 2 | 40 | 10 | 3 | - | - | - | 7 | 120 |
| 85+ | 3 | 32 | 16 | 4 | - | - | - | 5 | 130 |
| Total | 70 | 543 | 273 | 170 | 9 | 2 | 1 | 162 | 2 967 |
| | <i>per 100 000 males</i> ¹⁾ | | | | | | | | |
| 0-4 | - | - | - | - | - | - | - | - | - |
| 5-9 | - | - | - | - | - | - | - | - | - |
| 10-14 | - | - | - | - | - | - | - | - | 2,9 |
| 15-19 | - | - | - | - | - | - | - | - | 10,3 |
| 20-24 | - | 2,0 | - | 2,0 | - | - | - | - | 12,2 |
| 25-29 | 9,1 | 4,5 | - | - | - | - | - | - | 36,4 |
| 30-34 | 2,7 | 8,1 | - | - | - | - | - | - | 40,6 |
| 35-39 | 8,6 | 5,7 | - | 2,9 | 2,9 | - | - | - | 66,0 |
| 40-44 | 12,7 | 27,9 | 2,5 | 12,7 | - | 2,5 | - | 5,1 | 159,6 |
| 45-49 | 6,7 | 38,0 | - | 20,1 | - | - | - | 13,4 | 299,9 |
| 50-54 | 20,5 | 63,7 | 11,4 | 50,0 | 4,5 | - | - | 34,1 | 563,8 |
| 55-59 | 22,3 | 159,4 | 44,6 | 82,9 | 6,4 | - | 3,2 | 38,2 | 1 023,1 |
| 60-64 | 26,0 | 181,8 | 151,5 | 99,6 | 4,3 | - | - | 73,6 | 1 597,4 |
| 65-69 | 35,1 | 399,0 | 175,4 | 144,7 | - | - | - | 166,6 | 2 139,8 |
| 70-74 | 58,7 | 592,6 | 379,1 | 138,8 | 5,3 | - | - | 176,2 | 2 818,9 |
| 75-79 | 63,8 | 901,2 | 646,0 | 135,6 | 16,0 | 8,0 | - | 215,3 | 3 995,5 |
| 80-84 | 50,5 | 1 009,8 | 252,5 | 75,7 | - | - | - | 176,7 | 3 029,5 |
| 85+ | 81,9 | 874,1 | 437,0 | 109,3 | - | - | - | 136,6 | 3 550,9 |
| Total | 12,9 | 100,2 | 50,4 | 31,4 | 1,7 | 0,4 | 0,2 | 29,9 | 547,7 |
| | Standardized mortality rate | | | | | | | | |
| <i>Per European standard</i> | 3,0 | 0,6 | 25,6 | 16,8 | 0,8 | 0,5 | 0,3 | 10,8 | 331,3 |
| <i>Per world standard</i> | 2,0 | 0,4 | 15,2 | 11,8 | 0,5 | 0,4 | 0,2 | 6,7 | 220,7 |

1) Předběžná data

1) Preliminary data

2.1.1 Hlášená onemocnění zhoubnými novotvary (rok 1999) - muži
Notified cases of selected malignant neoplasms (year 1999) - males

3/4

| Území | Kód diagnózy (MKN-10) | | | | | | | | |
|------------------|-------------------------------|-------|------|-------|------|------|------|-----|-------|
| | C16 | C18 | C19 | C20 | C21 | C25 | C32 | C33 | C34 |
| | absolutně ¹⁾ | | | | | | | | |
| ČR | 1 020 | 2 214 | 588 | 1 240 | 28 | 703 | 464 | 9 | 4 438 |
| Středočeský kraj | 96 | 247 | 57 | 166 | 5 | 67 | 47 | - | 530 |
| Benešov | 8 | 17 | 5 | 15 | - | 4 | 3 | - | 19 |
| Beroun | 9 | 23 | 5 | 14 | - | 3 | 2 | - | 40 |
| Kladno | 15 | 38 | 7 | 26 | - | 8 | 6 | - | 102 |
| Kolín | 14 | 18 | 11 | 7 | - | 3 | 5 | - | 55 |
| Kutná Hora | 4 | 14 | 2 | 8 | 4 | 10 | 4 | - | 37 |
| Mělník | 15 | 31 | 2 | 19 | - | 14 | 4 | - | 51 |
| Mladá Boleslav | 4 | 15 | 5 | 14 | - | 4 | 6 | - | 36 |
| Nymburk | 8 | 24 | 4 | 13 | 1 | 3 | 5 | - | 31 |
| Praha-východ | 3 | 13 | 3 | 8 | - | 3 | 5 | - | 34 |
| Praha-západ | 6 | 8 | 4 | 10 | - | 2 | - | - | 32 |
| Příbram | 8 | 25 | 6 | 23 | - | 9 | 5 | - | 63 |
| Rakovník | 2 | 21 | 3 | 9 | - | 4 | 2 | - | 30 |
| | na 100 000 mužů ¹⁾ | | | | | | | | |
| ČR | 20,4 | 44,3 | 11,8 | 24,8 | 0,6 | 14,1 | 9,3 | 0,2 | 88,7 |
| Středočeský kraj | 17,7 | 45,6 | 10,5 | 30,6 | 0,9 | 12,4 | 8,7 | - | 97,8 |
| Benešov | 18,4 | 39,0 | 11,5 | 34,4 | - | 9,2 | 6,9 | - | 43,6 |
| Beroun | 24,3 | 62,1 | 13,5 | 37,8 | - | 8,1 | 5,4 | - | 108,1 |
| Kladno | 20,5 | 51,9 | 9,6 | 35,5 | - | 10,9 | 8,2 | - | 139,4 |
| Kolín | 30,2 | 38,8 | 23,7 | 15,1 | - | 6,5 | 10,8 | - | 118,6 |
| Kutná Hora | 10,5 | 36,9 | 5,3 | 21,1 | 10,5 | 26,4 | 10,5 | - | 97,6 |
| Mělník | 32,3 | 66,8 | 4,3 | 40,9 | - | 30,1 | 8,6 | - | 109,8 |
| Mladá Boleslav | 7,3 | 27,5 | 9,2 | 25,7 | - | 7,3 | 11,0 | - | 66,0 |
| Nymburk | 20,2 | 60,6 | 10,1 | 32,8 | 2,5 | 7,6 | 12,6 | - | 78,3 |
| Praha-východ | 6,6 | 28,6 | 6,6 | 17,6 | - | 6,6 | 11,0 | - | 74,7 |
| Praha-západ | 15,8 | 21,0 | 10,5 | 26,3 | - | 5,3 | - | - | 84,0 |
| Příbram | 15,1 | 47,2 | 11,3 | 43,4 | - | 17,0 | 9,4 | - | 119,0 |
| Rakovník | 7,6 | 79,3 | 11,3 | 34,0 | - | 15,1 | 7,6 | - | 113,4 |

¹⁾ Předběžná data¹⁾ Preliminary data

2.1.1 Hlášená onemocnění zhoubnými novotvary (rok 1999) - muži
Notified cases of selected malignant neoplasms (year 1999) - males

4/4

| Territory | Code of diagnosis (ICD-10) | | | | | | | | C00-C97 |
|------------------|--|-------|-------|-------|-----|-----|-----|-------|---------|
| | C43 | C44 | C61 | C64 | C65 | C66 | C68 | C67 | D00-D09 |
| | <i>number</i> ¹⁾ | | | | | | | | |
| ČR | 631 | 5 976 | 2 692 | 1 337 | 77 | 21 | 5 | 1 423 | 28 519 |
| Středočeský kraj | 70 | 543 | 273 | 170 | 9 | 2 | 1 | 162 | 2 967 |
| Benešov | 4 | 68 | 23 | 16 | - | - | 1 | 13 | 238 |
| Beroun | 9 | 47 | 29 | 10 | 2 | - | - | 10 | 237 |
| Kladno | 8 | 104 | 38 | 18 | 2 | - | - | 14 | 460 |
| Kolín | 7 | 22 | 28 | 26 | - | - | - | 20 | 273 |
| Kutná Hora | 11 | 38 | 22 | 13 | - | - | - | 15 | 216 |
| Mělník | 7 | 24 | 29 | 11 | 2 | 1 | - | 17 | 281 |
| Mladá Boleslav | 6 | 47 | 21 | 15 | - | - | - | 20 | 234 |
| Nymburk | 5 | 22 | 13 | 12 | - | - | - | 8 | 175 |
| Praha-východ | 1 | 41 | 13 | 11 | 1 | - | - | 12 | 176 |
| Praha-západ | 8 | 39 | 14 | 5 | 1 | 1 | - | 8 | 168 |
| Příbram | 2 | 62 | 24 | 16 | 1 | - | - | 13 | 318 |
| Rakovník | 2 | 29 | 19 | 17 | - | - | - | 12 | 191 |
| | <i>per 100 000 males</i> ¹⁾ | | | | | | | | |
| ČR | 12,6 | 119,5 | 53,8 | 26,7 | 1,5 | 0,4 | 0,1 | 28,4 | 570,1 |
| Středočeský kraj | 12,9 | 100,2 | 50,4 | 31,4 | 1,7 | 0,4 | 0,2 | 29,9 | 547,7 |
| Benešov | 9,2 | 156,1 | 52,8 | 36,7 | - | - | 2,3 | 29,8 | 546,4 |
| Beroun | 24,3 | 127,0 | 78,3 | 27,0 | 5,4 | - | - | 27,0 | 640,3 |
| Kladno | 10,9 | 142,1 | 51,9 | 24,6 | 2,7 | - | - | 19,1 | 628,5 |
| Kolín | 15,1 | 47,4 | 60,4 | 56,1 | - | - | - | 43,1 | 588,6 |
| Kutná Hora | 29,0 | 100,2 | 58,0 | 34,3 | - | - | - | 39,6 | 569,7 |
| Mělník | 15,1 | 51,7 | 62,5 | 23,7 | 4,3 | 2,2 | - | 36,6 | 605,1 |
| Mladá Boleslav | 11,0 | 86,1 | 38,5 | 27,5 | - | - | - | 36,6 | 428,7 |
| Nymburk | 12,6 | 55,6 | 32,8 | 30,3 | - | - | - | 20,2 | 442,0 |
| Praha-východ | 2,2 | 90,1 | 28,6 | 24,2 | 2,2 | - | - | 26,4 | 386,8 |
| Praha-západ | 21,0 | 102,4 | 36,8 | 13,1 | 2,6 | 2,6 | - | 21,0 | 441,0 |
| Příbram | 3,8 | 117,1 | 45,3 | 30,2 | 1,9 | - | - | 24,5 | 600,5 |
| Rakovník | 7,6 | 109,6 | 71,8 | 64,2 | - | - | - | 45,3 | 721,7 |

1) Předběžná data

1) Preliminary data

2.1.2 Hlášená onemocnění zhoubnými novotvary (rok 1999) - ženy
Notified cases of selected malignant neoplasms (year 1999) - females

1/4

| Věková skupina | Kód diagnózy (MKN-10) | | | | | | | | |
|-----------------------------|---------------------------------|-------------|------------|-------------|------------|-------------|------------|----------|-------------|
| | C16 | C18 | C19 | C20 | C21 | C23 | C24 | C33 | C34 |
| | absolutně ¹⁾ | | | | | | | | |
| 0-4 | - | - | - | - | - | - | - | - | - |
| 5-9 | - | - | - | - | - | - | - | - | - |
| 10-14 | - | - | - | - | - | - | - | - | - |
| 15-19 | - | - | - | - | - | - | - | - | - |
| 20-24 | - | - | - | - | - | - | - | - | - |
| 25-29 | - | 1 | - | - | - | - | - | - | - |
| 30-34 | - | - | - | - | - | - | - | - | - |
| 35-39 | 2 | 4 | - | - | - | - | - | - | - |
| 40-44 | 1 | 4 | 1 | 3 | 1 | - | - | - | 8 |
| 45-49 | 3 | 5 | 2 | 3 | - | 3 | - | - | 2 |
| 50-54 | 7 | 6 | 4 | 3 | 1 | 2 | - | - | 16 |
| 55-59 | 1 | 11 | 6 | 8 | - | 2 | 1 | - | 13 |
| 60-64 | 8 | 17 | 10 | 5 | 1 | 7 | 3 | - | 12 |
| 65-69 | 13 | 30 | 9 | 10 | 2 | 9 | 2 | - | 33 |
| 70-74 | 21 | 36 | 10 | 18 | 2 | 16 | 3 | - | 22 |
| 75-79 | 14 | 45 | 5 | 8 | 1 | 9 | 2 | - | 13 |
| 80-84 | 7 | 13 | 2 | 5 | 1 | 7 | 3 | - | 4 |
| 85+ | 5 | 20 | 2 | 9 | - | 7 | 5 | - | 4 |
| Celkem | 82 | 192 | 51 | 72 | 9 | 62 | 19 | - | 127 |
| | na 100 000 žen ¹⁾ | | | | | | | | |
| 0-4 | - | - | - | - | - | - | - | - | - |
| 5-9 | - | - | - | - | - | - | - | - | - |
| 10-14 | - | - | - | - | - | - | - | - | - |
| 15-19 | - | - | - | - | - | - | - | - | - |
| 20-24 | - | - | - | - | - | - | - | - | - |
| 25-29 | - | 2,4 | - | - | - | - | - | - | - |
| 30-34 | - | - | - | - | - | - | - | - | - |
| 35-39 | 6,0 | 11,9 | - | - | - | - | - | - | - |
| 40-44 | 2,6 | 10,4 | 2,6 | 7,8 | 2,6 | - | - | - | 20,7 |
| 45-49 | 6,8 | 11,3 | 4,5 | 6,8 | - | 6,8 | - | - | 4,5 |
| 50-54 | 16,1 | 13,8 | 9,2 | 6,9 | 2,3 | 4,6 | - | - | 36,8 |
| 55-59 | 3,0 | 33,3 | 18,1 | 24,2 | - | 6,0 | 3,0 | - | 39,3 |
| 60-64 | 29,6 | 63,0 | 37,0 | 18,5 | 3,7 | 25,9 | 11,1 | - | 44,4 |
| 65-69 | 44,6 | 102,8 | 30,8 | 34,3 | 6,9 | 30,8 | 6,9 | - | 113,1 |
| 70-74 | 75,0 | 128,6 | 35,7 | 64,3 | 7,1 | 57,1 | 10,7 | - | 78,6 |
| 75-79 | 62,7 | 201,5 | 22,4 | 35,8 | 4,5 | 40,3 | 9,0 | - | 58,2 |
| 80-84 | 83,5 | 155,0 | 23,9 | 59,6 | 11,9 | 83,5 | 35,8 | - | 47,7 |
| 85+ | 48,8 | 195,0 | 19,5 | 87,8 | - | 68,3 | 48,8 | - | 39,0 |
| Celkem | 14,4 | 33,8 | 9,0 | 12,7 | 1,6 | 10,9 | 3,3 | - | 22,4 |
| | Standardizovaná úmrtnost | | | | | | | | |
| Na evropský standard | 11,0 | 16,3 | 3,4 | 5,9 | 0,1 | 7,0 | 2,8 | 0,0 | 21,1 |
| Na světový standard | 7,1 | 10,3 | 2,3 | 3,8 | 0,1 | 4,6 | 1,7 | 0,0 | 14,6 |

¹⁾ Předběžná data¹⁾ Preliminary data

2.1.2 Hlášená onemocnění zhoubnými novotvory (rok 1999) - ženy

Notified cases of selected malignant neoplasms (year 1999) - females

2/4

| Age group | Code of diagnosis (ICD-10) | | | | | | | C00-C97 |
|------------------------------|--|-------------|-------------|-------------|-------------|-------------|------------|--------------|
| | C43 | C44 | C50 | C53 | C54 | C56 | C57 | D00-D09 |
| | <i>number</i> ¹⁾ | | | | | | | |
| 0-4 | - | - | - | - | - | - | - | 1 |
| 5-9 | - | - | - | - | - | - | - | 1 |
| 10-14 | - | - | - | - | - | - | - | 1 |
| 15-19 | 1 | 1 | - | - | - | - | - | 5 |
| 20-24 | - | - | - | 1 | - | - | - | 20 |
| 25-29 | 2 | 1 | 1 | 8 | - | - | - | 49 |
| 30-34 | 2 | 3 | 4 | 3 | 1 | 1 | - | 46 |
| 35-39 | 5 | 5 | 12 | 10 | 2 | 6 | - | 75 |
| 40-44 | 2 | 12 | 21 | 9 | 3 | 6 | - | 107 |
| 45-49 | 11 | 21 | 53 | 11 | 8 | 13 | - | 184 |
| 50-54 | 8 | 38 | 61 | 16 | 17 | 19 | - | 274 |
| 55-59 | 6 | 37 | 57 | 10 | 21 | 10 | - | 236 |
| 60-64 | 1 | 32 | 50 | 3 | 25 | 14 | - | 259 |
| 65-69 | 6 | 73 | 78 | 15 | 28 | 14 | 1 | 397 |
| 70-74 | 8 | 82 | 69 | 9 | 38 | 17 | 2 | 462 |
| 75-79 | 5 | 94 | 55 | 8 | 21 | 15 | - | 392 |
| 80-84 | 2 | 38 | 21 | 5 | 3 | 5 | - | 151 |
| 85+ | 2 | 63 | 36 | 2 | 5 | 2 | - | 216 |
| Total | 61 | 500 | 518 | 110 | 172 | 122 | 3 | 2 876 |
| | <i>per 100 000 females</i> ¹⁾ | | | | | | | |
| 0-4 | - | - | - | - | - | - | - | 4,1 |
| 5-9 | - | - | - | - | - | - | - | 3,2 |
| 10-14 | - | - | - | - | - | - | - | 3,0 |
| 15-19 | 2,7 | 2,7 | - | - | - | - | - | 13,5 |
| 20-24 | - | - | - | 2,1 | - | - | - | 42,5 |
| 25-29 | 4,8 | 2,4 | 2,4 | 19,3 | - | - | - | 118,1 |
| 30-34 | 5,7 | 8,5 | 11,3 | 8,5 | 2,8 | 2,8 | - | 130,0 |
| 35-39 | 14,9 | 14,9 | 35,8 | 29,9 | 6,0 | 17,9 | - | 224,0 |
| 40-44 | 5,2 | 31,1 | 54,4 | 23,3 | 7,8 | 15,5 | - | 277,2 |
| 45-49 | 24,9 | 47,6 | 120,1 | 24,9 | 18,1 | 29,5 | - | 416,8 |
| 50-54 | 18,4 | 87,4 | 140,3 | 36,8 | 39,1 | 43,7 | - | 630,3 |
| 55-59 | 18,1 | 111,9 | 172,4 | 30,2 | 63,5 | 30,2 | - | 713,9 |
| 60-64 | 3,7 | 118,5 | 185,2 | 11,1 | 92,6 | 51,8 | - | 959,2 |
| 65-69 | 20,6 | 250,2 | 267,3 | 51,4 | 96,0 | 48,0 | 3,4 | 1 360,7 |
| 70-74 | 28,6 | 292,9 | 246,4 | 32,1 | 135,7 | 60,7 | 7,1 | 1 650,1 |
| 75-79 | 22,4 | 420,9 | 246,3 | 35,8 | 94,0 | 67,2 | - | 1 755,1 |
| 80-84 | 23,9 | 453,2 | 250,4 | 59,6 | 35,8 | 59,6 | - | 1 800,8 |
| 85+ | 19,5 | 614,3 | 351,0 | 19,5 | 48,8 | 19,5 | - | 2 106,3 |
| Total | 10,7 | 88,0 | 91,2 | 19,4 | 30,3 | 21,5 | 0,5 | 506,2 |
| | Standardized mortality rate | | | | | | | |
| <i>Per European standard</i> | 2,1 | 1,0 | 27,9 | 6,6 | 5,9 | 10,3 | 1,8 | 186,5 |
| <i>Per world standard</i> | 1,4 | 0,5 | 19,2 | 4,7 | 4,1 | 7,0 | 1,1 | 125,0 |

1) Předběžná data

1) Preliminary data

2.1.2 Hlášená onemocnění zhoubnými novotvary (rok 1999) - ženy
Notified cases of selected malignant neoplasms (year 1999) - females

3/4

| Území | Kód diagnózy (MKN-10) | | | | | | | | |
|------------------|------------------------------|-------|------|------|-----|------|------|-----|-------|
| | C16 | C18 | C19 | C20 | C21 | C23 | C24 | C33 | C34 |
| | absolutně ¹⁾ | | | | | | | | |
| ČR | 751 | 1 775 | 474 | 740 | 57 | 441 | 200 | 4 | 1 177 |
| Středočeský kraj | 82 | 192 | 51 | 72 | 9 | 62 | 19 | - | 127 |
| Benešov | 8 | 15 | 3 | 5 | 1 | 5 | - | - | 8 |
| Beroun | 5 | 17 | 1 | 6 | - | 3 | 4 | - | 8 |
| Kladno | 11 | 23 | 9 | 13 | 1 | 5 | 4 | - | 19 |
| Kolín | 9 | 16 | 5 | 4 | 1 | 3 | 2 | - | 7 |
| Kutná Hora | 9 | 18 | 5 | 1 | - | 7 | - | - | 11 |
| Mělník | 9 | 17 | 1 | 7 | 1 | 4 | 1 | - | 14 |
| Mladá Boleslav | 5 | 12 | 3 | 9 | - | 3 | - | - | 11 |
| Nymburk | 11 | 12 | 4 | 4 | 2 | 11 | 1 | - | 6 |
| Praha-východ | 5 | 16 | 6 | 3 | - | 5 | - | - | 9 |
| Praha-západ | 4 | 17 | 4 | 9 | 1 | 1 | 3 | - | 9 |
| Příbram | 5 | 18 | 6 | 8 | 2 | 11 | 2 | - | 19 |
| Rakovník | 1 | 11 | 4 | 3 | - | 4 | 2 | - | 6 |
| | na 100 000 žen ¹⁾ | | | | | | | | |
| ČR | 14,2 | 33,6 | 9,0 | 14,0 | 1,1 | 8,4 | 3,8 | 0,1 | 22,3 |
| Středočeský kraj | 14,4 | 33,8 | 9,0 | 12,7 | 1,6 | 10,9 | 3,3 | - | 22,4 |
| Benešov | 17,7 | 33,2 | 6,6 | 11,1 | 2,2 | 11,1 | - | - | 17,7 |
| Beroun | 13,0 | 44,3 | 2,6 | 15,6 | - | 7,8 | 10,4 | - | 20,8 |
| Kladno | 14,2 | 29,8 | 11,6 | 16,8 | 1,3 | 6,5 | 5,2 | - | 24,6 |
| Kolín | 18,3 | 32,6 | 10,2 | 8,1 | 2,0 | 6,1 | 4,1 | - | 14,2 |
| Kutná Hora | 22,6 | 45,2 | 12,6 | 2,5 | - | 17,6 | - | - | 27,6 |
| Mělník | 18,6 | 35,1 | 2,1 | 14,4 | 2,1 | 8,2 | 2,1 | - | 28,9 |
| Mladá Boleslav | 8,7 | 20,8 | 5,2 | 15,6 | - | 5,2 | - | - | 19,1 |
| Nymburk | 26,0 | 28,4 | 9,5 | 9,5 | 4,7 | 26,0 | 2,4 | - | 14,2 |
| Praha-východ | 10,5 | 33,5 | 12,6 | 6,3 | - | 10,5 | - | - | 18,9 |
| Praha-západ | 10,0 | 42,4 | 10,0 | 22,4 | 2,5 | 2,5 | 7,5 | - | 22,4 |
| Příbram | 9,1 | 32,9 | 11,0 | 14,6 | 3,7 | 20,1 | 3,7 | - | 34,8 |
| Rakovník | 3,6 | 40,1 | 14,6 | 10,9 | - | 14,6 | 7,3 | - | 21,8 |

¹⁾ Předběžná data¹⁾ Preliminary data

2.1.2 Hlášená onemocnění zhoubnými novotvary (rok 1999) - ženy

Notified cases of selected malignant neoplasms (year 1999) - females

4/4

| Territory | Code of diagnosis (ICD-10) | | | | | | | C00-C97 |
|------------------|--|-------|-------|-------|-------|-------|-----|---------|
| | C43 | C44 | C50 | C53 | C54 | C56 | C57 | D00-D09 |
| | <i>number</i> ¹⁾ | | | | | | | |
| ČR | 647 | 5 606 | 4 740 | 1 112 | 1 582 | 1 146 | 56 | 28 365 |
| Středočeský kraj | 61 | 500 | 518 | 110 | 172 | 122 | 3 | 2 876 |
| Benešov | 1 | 53 | 46 | 6 | 19 | 10 | - | 221 |
| Beroun | 7 | 64 | 31 | 8 | 12 | 13 | - | 257 |
| Kladno | 7 | 92 | 65 | 11 | 30 | 11 | - | 385 |
| Kolín | 4 | 22 | 61 | 10 | 17 | 16 | - | 243 |
| Kutná Hora | 2 | 36 | 27 | 5 | 13 | 7 | 1 | 202 |
| Mělník | 5 | 39 | 36 | 12 | 8 | 14 | - | 242 |
| Mladá Boleslav | 5 | 33 | 53 | 11 | 16 | 7 | - | 226 |
| Nymburk | 2 | 22 | 38 | 8 | 11 | 7 | - | 186 |
| Praha-východ | 7 | 27 | 35 | 7 | 14 | 8 | - | 192 |
| Praha-západ | 6 | 24 | 33 | 20 | 9 | 6 | - | 192 |
| Příbram | 9 | 64 | 66 | 5 | 14 | 17 | 1 | 371 |
| Rakovník | 6 | 24 | 27 | 7 | 9 | 6 | 1 | 159 |
| | <i>per 100 000 females</i> ¹⁾ | | | | | | | |
| ČR | 12,3 | 106,2 | 89,8 | 21,1 | 30,0 | 21,7 | 1,1 | 537,2 |
| Středočeský kraj | 10,7 | 88,0 | 91,2 | 19,4 | 30,3 | 21,5 | 0,5 | 506,2 |
| Benešov | 2,2 | 117,4 | 101,9 | 13,3 | 42,1 | 22,2 | - | 489,7 |
| Beroun | 18,2 | 166,6 | 80,7 | 20,8 | 31,2 | 33,8 | - | 669,1 |
| Kladno | 9,1 | 119,0 | 84,1 | 14,2 | 38,8 | 14,2 | - | 498,0 |
| Kolín | 8,1 | 44,8 | 124,2 | 20,4 | 34,6 | 32,6 | - | 494,7 |
| Kutná Hora | 5,0 | 90,4 | 67,8 | 12,6 | 32,6 | 17,6 | 2,5 | 507,1 |
| Mělník | 10,3 | 80,4 | 74,2 | 24,7 | 16,5 | 28,9 | - | 499,1 |
| Mladá Boleslav | 8,7 | 57,2 | 91,9 | 19,1 | 27,8 | 12,1 | - | 392,0 |
| Nymburk | 4,7 | 52,1 | 90,0 | 18,9 | 26,0 | 16,6 | - | 440,4 |
| Praha-východ | 14,7 | 56,6 | 73,4 | 14,7 | 29,4 | 16,8 | - | 402,5 |
| Praha-západ | 15,0 | 59,8 | 82,2 | 49,8 | 22,4 | 15,0 | - | 478,5 |
| Příbram | 16,5 | 117,1 | 120,8 | 9,1 | 25,6 | 31,1 | 1,8 | 678,9 |
| Rakovník | 21,8 | 87,4 | 98,3 | 25,5 | 32,8 | 21,8 | 3,6 | 579,0 |

1) Předběžná data

1) Preliminary data

2.2 Hlášená onemocnění pohlavními nemocemi

Notified cases of venereal diseases

1/2

| Věková skupina Age group | Syfilis <i>Syphilis</i> | | | | | | | | | | Gonokoková infekce (A54) <i>Gonococcal infection (A54)</i> | |
|-----------------------------|---|------|-----------------------------------|------|-----------------------------------|------|----------------------------------|------|------------------------|------|--|----------------|
| | vrozená (A50) <i>congenit.(A50)</i> | | časná (A51) <i>early (A51)</i> | | pozdní (A52) <i>late (A52)</i> | | jiná (A53) <i>other (A53)</i> | | celkem <i>total</i> | | <i>males</i> | <i>females</i> |
| | muži | ženy | muži | ženy | muži | ženy | muži | ženy | muži | ženy | | |
| | absolutně <i>number</i> | | | | | | | | | | | |
| 0-4 | 1 | - | - | - | - | - | - | - | 1 | - | - | 1 |
| 5-9 | - | - | - | - | - | - | - | - | - | - | - | - |
| 10-14 | - | - | - | - | - | - | - | - | - | - | 1 | - |
| 15-19 | - | - | - | 1 | - | - | - | 1 | - | 2 | 8 | 9 |
| 20-24 | - | - | 5 | 5 | - | 1 | 1 | 1 | 6 | 7 | 18 | 7 |
| 25-29 | - | - | 7 | 1 | - | - | 1 | 1 | 8 | 2 | 6 | 4 |
| 30-34 | - | - | 8 | 1 | - | - | - | - | 8 | 1 | 9 | 1 |
| 35-39 | - | - | - | - | - | - | 2 | - | 2 | - | 3 | - |
| 40-44 | - | - | - | 1 | 1 | 1 | - | - | 1 | 2 | 3 | - |
| 45-49 | - | - | - | - | - | 1 | - | - | - | 1 | 1 | - |
| 50-54 | - | - | - | - | 1 | - | - | - | 1 | - | - | - |
| 55-59 | - | - | 1 | 1 | 1 | - | - | - | 2 | 1 | - | - |
| 60-64 | - | - | - | - | - | 1 | 1 | 1 | 1 | 2 | - | - |
| 65+ | - | - | - | - | 3 | 8 | - | - | 3 | 8 | - | - |
| Celkem | 1 | - | 21 | 10 | 6 | 12 | 5 | 4 | 33 | 26 | 49 | 22 |
| | na 100 000 obyvatel <i>per 100 000 inhabitants</i> | | | | | | | | | | | |
| 0-4 | 4,0 | - | - | - | - | - | - | - | 4,0 | - | - | 4,2 |
| 5-9 | - | - | - | - | - | - | - | - | - | - | - | - |
| 10-14 | - | - | - | - | - | - | - | - | - | - | 2,9 | - |
| 15-19 | - | - | - | 2,8 | - | - | - | 2,8 | - | 5,6 | 21,3 | 25,1 |
| 20-24 | - | - | 10,5 | 10,9 | - | 2,2 | 2,1 | 2,2 | 12,6 | 15,3 | 37,8 | 15,3 |
| 25-29 | - | - | 14,9 | 2,3 | - | - | 2,1 | 2,3 | 17,1 | 4,5 | 12,8 | 9,0 |
| 30-34 | - | - | 21,4 | 2,8 | - | - | - | - | 21,4 | 2,8 | 24,1 | 2,8 |
| 35-39 | - | - | - | - | - | - | 5,5 | - | 5,5 | - | 8,3 | - |
| 40-44 | - | - | - | 2,7 | 2,7 | 2,7 | - | - | 2,7 | 5,4 | 8,0 | - |
| 45-49 | - | - | - | - | - | 2,3 | - | - | - | 2,3 | 2,3 | - |
| 50-54 | - | - | - | - | 2,2 | - | - | - | 2,2 | - | - | - |
| 55-59 | - | - | 3,0 | 2,9 | 3,0 | - | - | - | 6,0 | 2,9 | - | - |
| 60-64 | - | - | - | - | - | 3,7 | 4,3 | 3,7 | 4,3 | 7,4 | - | - |
| 65+ | - | - | - | - | 4,8 | 8,1 | - | - | 4,8 | 8,1 | - | - |
| Total | 0,2 | - | 3,9 | 1,8 | 1,1 | 2,1 | 0,9 | 0,7 | 6,1 | 4,6 | 9,0 | 3,9 |

2.2 Hlášená onemocnění pohlavními nemocemi

Notified cases of venereal diseases

2/2

| Území Territory | Syfilis <i>Syphilis</i> | | | | | | | | | | Gonokoková infekce (A54) <i>Gonococcal infection (A54)</i> | |
|--------------------|--|------|-----------------------------------|------|-----------------------------------|------|----------------------------------|------|------------------------|------|--|---------|
| | vrozená (A50) <i>congenit.(A50)</i> | | časná (A51) <i>early (A51)</i> | | pozdní (A52) <i>late (A52)</i> | | jiná (A53) <i>other (A53)</i> | | celkem <i>total</i> | | males | females |
| | muži | ženy | muži | ženy | muži | ženy | muži | ženy | muži | ženy | | |
| | absolutně number | | | | | | | | | | | |
| ČR ¹⁾ | 9 | 2 | 263 | 209 | 63 | 64 | 200 | 157 | 535 | 432 | 603 | 285 |
| Středočeský kraj | 1 | - | 21 | 10 | 6 | 12 | 5 | 4 | 33 | 26 | 49 | 22 |
| Benešov | - | - | 2 | 1 | - | - | - | - | 2 | 1 | 3 | 3 |
| Beroun | - | - | - | - | - | - | - | - | - | - | 1 | 1 |
| Kladno | - | - | 1 | 1 | - | 2 | - | - | 1 | 3 | 19 | 5 |
| Kolín | - | - | 2 | 3 | 1 | 3 | 1 | 1 | 4 | 7 | 5 | 4 |
| Kutná Hora | - | - | 2 | - | - | 1 | - | - | 2 | 1 | 2 | - |
| Mělník | - | - | 1 | 1 | 1 | 1 | 1 | - | 3 | 2 | 1 | 1 |
| Mladá Boleslav | - | - | 2 | - | 1 | - | 2 | 2 | 5 | 2 | 2 | 2 |
| Nymburk | - | - | - | 1 | 1 | - | - | - | 1 | 1 | 2 | 1 |
| Praha-východ | 1 | - | 7 | 1 | 1 | - | 1 | - | 10 | 1 | 7 | 3 |
| Praha-západ | - | - | 2 | 2 | - | 1 | - | - | 2 | 3 | 5 | - |
| Příbram | - | - | 2 | - | 1 | 2 | - | 1 | 3 | 3 | 1 | - |
| Rakovník | - | - | - | - | - | 2 | - | - | - | 2 | 1 | 2 |
| | na 100 000 obyvatel per 100 000 inhabitants | | | | | | | | | | | |
| ČR ¹⁾ | 0,2 | 0,0 | 5,3 | 4,0 | 1,3 | 1,2 | 4,0 | 3,0 | 10,7 | 8,2 | 12,1 | 5,4 |
| Středočeský kraj | 0,2 | - | 3,9 | 1,8 | 1,1 | 2,1 | 0,9 | 0,7 | 6,1 | 4,6 | 9,0 | 3,9 |
| Benešov | - | - | 4,4 | 2,1 | - | - | - | - | 4,4 | 2,1 | 6,6 | 6,4 |
| Beroun | - | - | - | - | - | - | - | - | - | - | 2,7 | 2,6 |
| Kladno | - | - | 1,4 | 1,3 | - | 2,6 | - | - | 1,4 | 3,9 | 26,0 | 6,5 |
| Kolín | - | - | 4,3 | 6,1 | 2,2 | 6,1 | 2,2 | 2,0 | 8,6 | 14,3 | 10,8 | 8,1 |
| Kutná Hora | - | - | 5,6 | - | - | 2,6 | - | - | 5,6 | 2,6 | 5,6 | - |
| Mělník | - | - | 2,2 | 2,1 | 2,2 | 2,1 | 2,2 | - | 6,5 | 4,1 | 2,2 | 2,1 |
| Mladá Boleslav | - | - | 3,7 | - | 1,8 | - | 3,7 | 3,5 | 9,1 | 3,5 | 3,7 | 3,5 |
| Nymburk | - | - | - | 2,4 | 2,5 | - | - | - | 2,5 | 2,4 | 5,0 | 2,4 |
| Praha-východ | 2,2 | - | 15,3 | 2,1 | 2,2 | - | 2,2 | - | 21,8 | 2,1 | 15,3 | 6,2 |
| Praha-západ | - | - | 5,1 | 4,9 | - | 2,4 | - | - | 5,1 | 7,3 | 12,8 | - |
| Příbram | - | - | 3,8 | - | 1,9 | 3,7 | - | 1,8 | 5,7 | 5,5 | 1,9 | - |
| Rakovník | - | - | - | - | - | 7,3 | - | - | - | 7,3 | 3,8 | 7,3 |

¹⁾ V ČR započtení cizinci a bezdomovci¹⁾ CR includes foreigners and homeless

2.3 Hlášená onemocnění vybranými přenosnými nemocemi v okresech

Notified cases of selected infectious diseases in districts

1/2

| Území <i>Territory</i> | Jiné infekce způsobené salmonelami <i>Other salmonella infections</i> A02 | Shigellosis <i>Shigellosis</i> A03 | Dávivý kašel <i>Whooping cough</i> A37.0-A37.1 | Spála <i>Scarlatina</i> A38 | Virová encefalitida přen. klíšťaty <i>Tick-borne viral encephalitis</i> A84 | Plané neštovice <i>Chicken- pox</i> B01 |
|---------------------------|---|--|---|-----------------------------------|---|--|
| | absolutně number | | | | | |
| ČR | 40 233 | 548 | 396 | 2 965 | 719 | 38 665 |
| Středočeský kraj | 4 416 | 102 | 41 | 338 | 65 | 4 651 |
| Benešov | 614 | 1 | - | 6 | 14 | 344 |
| Beroun | 314 | - | - | 46 | 3 | 255 |
| Kladno | 785 | 41 | - | 23 | 11 | 1 055 |
| Kolín | 354 | 1 | 31 | 11 | 10 | 292 |
| Kutná Hora | 263 | 52 | - | 6 | 1 | 253 |
| Mělník | 479 | - | 1 | 120 | 1 | 541 |
| Mladá Boleslav | 277 | 1 | - | 14 | 1 | 238 |
| Nymburk | 190 | 2 | 5 | 12 | - | 199 |
| Praha-východ | 302 | 3 | 2 | 62 | 2 | 300 |
| Praha-západ | 271 | - | - | 17 | 5 | 251 |
| Příbram | 364 | 1 | - | 15 | 16 | 270 |
| Rakovník | 203 | - | 2 | 6 | 1 | 653 |
| | na 100 000 obyvatel per 100 000 inhabitants | | | | | |
| ČR | 391,7 | 5,3 | 3,9 | 28,9 | 7,0 | 376,4 |
| Středočeský kraj | 396,7 | 9,2 | 3,7 | 30,4 | 5,8 | 417,8 |
| Benešov | 664,0 | 1,1 | - | 6,5 | 15,1 | 372,0 |
| Beroun | 414,9 | - | - | 60,8 | 4,0 | 336,9 |
| Kladno | 521,3 | 27,2 | - | 15,3 | 7,3 | 700,6 |
| Kolín | 370,7 | 1,0 | 32,5 | 11,5 | 10,5 | 305,8 |
| Kutná Hora | 356,7 | 70,5 | - | 8,1 | 1,4 | 343,1 |
| Mělník | 504,0 | - | 1,1 | 126,3 | 1,1 | 569,3 |
| Mladá Boleslav | 246,8 | 0,9 | - | 12,5 | 0,9 | 212,1 |
| Nymburk | 231,1 | 2,4 | 6,1 | 14,6 | - | 242,0 |
| Praha-východ | 321,2 | 3,2 | 2,1 | 66,0 | 2,1 | 319,1 |
| Praha-západ | 337,7 | - | - | 21,2 | 6,2 | 312,8 |
| Příbram | 338,3 | 0,9 | - | 13,9 | 14,9 | 251,0 |
| Rakovník | 377,1 | - | 3,7 | 11,1 | 1,9 | 1 213,0 |

2.3 Hlášená onemocnění vybranými přenosnými nemocemi v okresech

Notified cases of selected infectious diseases in districts

2/2

| Území <i>Territory</i> | Zarděnky <i>Rubella</i> | Akutní virová hepatitida A <i>Viral hepatitis A</i> | Akutní virová hepatitida B <i>Viral hepatitis B</i> | Virová hepatitida ostatní <i>Viral hepatitis other</i> | Epidemický zánět příušnic <i>Mumps</i> | Bakteriální meningitida <i>Bacterial meningitis</i> |
|---------------------------|--|--|--|---|---|---|
| | B06 | B15 | B16 | B17-B19 | B26 | G00 |
| | absolutně number | | | | | |
| ČR | 743 | 614 | 604 | 761 | 120 | 227 |
| Středočeský kraj | 38 | 59 | 113 | 117 | 38 | 24 |
| Benešov | 1 | - | 4 | 2 | 1 | 2 |
| Beroun | 14 | 2 | 2 | 12 | 1 | 4 |
| Kladno | - | 3 | 16 | 23 | 1 | 2 |
| Kolín | 1 | 2 | 22 | 11 | - | - |
| Kutná Hora | 3 | 41 | 9 | 6 | - | 3 |
| Mělník | 2 | - | 13 | 19 | 22 | 2 |
| Mladá Boleslav | 10 | 3 | 7 | 8 | 1 | 7 |
| Nymburk | - | 2 | 11 | 3 | 2 | 2 |
| Praha-východ | 2 | - | 15 | 7 | 6 | - |
| Praha-západ | - | 3 | 3 | 11 | - | - |
| Příbram | 5 | - | 6 | 14 | 4 | 2 |
| Rakovník | - | 3 | 5 | 1 | - | - |
| | na 100 000 obyvatel per 100 000 inhabitants | | | | | |
| ČR | 7,2 | 6,0 | 5,9 | 7,4 | 1,2 | 2,2 |
| Středočeský kraj | 3,4 | 5,3 | 10,2 | 10,5 | 3,4 | 2,2 |
| Benešov | 1,1 | - | 4,3 | 2,2 | 1,1 | 2,2 |
| Beroun | 18,5 | 2,6 | 2,6 | 15,9 | 1,3 | 5,3 |
| Kladno | - | 2,0 | 10,6 | 15,3 | 0,7 | 1,3 |
| Kolín | 1,0 | 2,1 | 23,0 | 11,5 | - | - |
| Kutná Hora | 4,1 | 55,6 | 12,2 | 8,1 | - | 4,1 |
| Mělník | 2,1 | - | 13,7 | 20,0 | 23,1 | 2,1 |
| Mladá Boleslav | 8,9 | 2,7 | 6,2 | 7,1 | 0,9 | 6,2 |
| Nymburk | - | 2,4 | 13,4 | 3,6 | 2,4 | 2,4 |
| Praha-východ | 2,1 | - | 16,0 | 7,4 | 6,4 | - |
| Praha-západ | - | 3,7 | 3,7 | 13,7 | - | - |
| Příbram | 4,6 | - | 5,6 | 13,0 | 3,7 | 1,9 |
| Rakovník | - | 5,6 | 9,3 | 1,9 | - | - |

2.4 Hlášená onemocnění tuberkulózou

Notified cases of tuberculosis

1/2

| Věková skupina Age group | Tuberkulóza dýchacího ústrojí <i>Tuberculosis of the respiratory system</i> | | | Jiná tuberkulóza <i>Other tuberculosis</i> | | |
|---------------------------------------|--|-------------|------------|---|------------|------------|
| | celkem | muži | ženy | total | males | females |
| | absolutně number | | | | | |
| 0-4 | - | - | - | - | - | - |
| 5-9 | 2 | - | 2 | - | - | - |
| 10-14 | - | - | - | - | - | - |
| 15-19 | - | - | - | - | - | - |
| 20-24 | 3 | 1 | 2 | - | - | - |
| 25-29 | 3 | 1 | 2 | - | - | - |
| 30-34 | 1 | 1 | - | - | - | - |
| 35-39 | 7 | 7 | - | - | - | - |
| 40-44 | 9 | 7 | 2 | 1 | 1 | - |
| 45-49 | 9 | 5 | 4 | - | - | - |
| 50-54 | 12 | 10 | 2 | 3 | - | 3 |
| 55-59 | 6 | 6 | - | 4 | 2 | 2 |
| 60-64 | 10 | 5 | 5 | 2 | 1 | 1 |
| 65-69 | 3 | 3 | - | 1 | - | 1 |
| 70-74 | 16 | 7 | 9 | 1 | - | 1 |
| 75+ | 29 | 12 | 17 | 4 | 2 | 2 |
| Celkem | 110 | 65 | 45 | 16 | 6 | 10 |
| Bakteriologicky ověřeno | 85 | 57 | 28 | 3 | 1 | 2 |
| | na 100 000 obyvatel per 100 000 inhabitants | | | | | |
| 0-4 | - | - | - | - | - | - |
| 5-9 | 3,2 | - | 6,5 | - | - | - |
| 10-14 | - | - | - | - | - | - |
| 15-19 | - | - | - | - | - | - |
| 20-24 | 3,2 | 2,1 | 4,4 | - | - | - |
| 25-29 | 3,3 | 2,1 | 4,5 | - | - | - |
| 30-34 | 1,4 | 2,7 | - | - | - | - |
| 35-39 | 9,9 | 19,3 | - | - | - | - |
| 40-44 | 12,1 | 18,6 | 5,4 | 1,3 | 2,7 | - |
| 45-49 | 10,2 | 11,3 | 9,1 | - | - | - |
| 50-54 | 13,3 | 22,1 | 4,5 | 3,3 | - | 6,7 |
| 55-59 | 8,8 | 18,0 | - | 5,9 | 6,0 | 5,7 |
| 60-64 | 19,8 | 21,3 | 18,5 | 4,0 | 4,3 | 3,7 |
| 65-69 | 5,9 | 13,6 | - | 2,0 | - | 3,5 |
| 70-74 | 34,2 | 36,9 | 32,3 | 2,1 | - | 3,6 |
| 75+ | 45,9 | 57,3 | 40,3 | 6,3 | 9,6 | 4,7 |
| Total | 9,9 | 12,0 | 7,9 | 1,4 | 1,1 | 1,8 |
| Bacteriologically verified | 7,6 | 10,5 | 4,9 | 0,3 | 0,2 | 0,4 |

2.4 Hlášená onemocnění tuberkulózou

Notified cases of tuberculosis

2/2

| Území | Territory | Tuberkulóza dýchacího ústrojí | | | Jiná tuberkulóza | | |
|--|-----------|--|------|------|--------------------|-------|---------|
| | | Tuberculosis of the respiratory system | | | Other tuberculosis | | |
| | | celkem | muži | ženy | total | males | females |
| absolutně <i>number</i> | | | | | | | |
| ČR ¹⁾ | | 1 244 | 837 | 407 | 198 | 79 | 119 |
| Středočeský kraj | | 110 | 65 | 45 | 16 | 6 | 10 |
| Benešov | | 13 | 8 | 5 | - | - | - |
| Beroun | | 7 | 4 | 3 | 1 | - | 1 |
| Kladno | | 15 | 11 | 4 | - | - | - |
| Kolín | | 10 | 2 | 8 | 3 | 2 | 1 |
| Kutná Hora | | 4 | 2 | 2 | 1 | 1 | - |
| Mělník | | 8 | 6 | 2 | 2 | 1 | 1 |
| Mladá Boleslav | | 15 | 8 | 7 | 3 | 1 | 2 |
| Nymburk | | 8 | 2 | 6 | 1 | - | 1 |
| Praha-východ | | 13 | 11 | 2 | 3 | 1 | 2 |
| Praha-západ | | 10 | 6 | 4 | - | - | - |
| Příbram | | 6 | 4 | 2 | 1 | - | 1 |
| Rakovník | | 1 | 1 | - | 1 | - | 1 |
| na 100 000 obyvatel <i>per 100 000 inhabitants</i> | | | | | | | |
| ČR ¹⁾ | | 12,1 | 16,7 | 7,7 | 1,9 | 1,6 | 2,3 |
| Středočeský kraj | | 9,9 | 12,0 | 7,9 | 1,4 | 1,1 | 1,8 |
| Benešov | | 14,1 | 17,6 | 10,6 | - | - | - |
| Beroun | | 9,2 | 10,8 | 7,8 | 1,3 | - | 2,6 |
| Kladno | | 10,0 | 15,0 | 5,2 | - | - | - |
| Kolín | | 10,5 | 4,3 | 16,3 | 3,1 | 4,3 | 2,0 |
| Kutná Hora | | 5,4 | 5,6 | 5,3 | 1,4 | 2,8 | - |
| Mělník | | 8,4 | 12,9 | 4,1 | 2,1 | 2,2 | 2,1 |
| Mladá Boleslav | | 13,4 | 14,6 | 12,2 | 2,7 | 1,8 | 3,5 |
| Nymburk | | 9,7 | 5,0 | 14,2 | 1,2 | - | 2,4 |
| Praha-východ | | 13,8 | 24,0 | 4,2 | 3,2 | 2,2 | 4,2 |
| Praha-západ | | 12,5 | 15,3 | 9,7 | - | - | - |
| Příbram | | 5,6 | 7,6 | 3,7 | 0,9 | - | 1,8 |
| Rakovník | | 1,9 | 3,8 | - | 1,9 | - | 3,6 |

¹⁾ V ČR započtení cizinci a bezdomovci¹⁾ The total for CR and region includes homeless and foreigners

2.5 Léčení diabetici podle druhu léčby

Diabetics by the type of treatment

1/7

| Druh léčby | Type of treatment | Léčení diabetici k 31.12. | | | | | | | | |
|----------------------------------|--|--|--------|--------|-------------------------|---------|---------|-----------------|---------|---------|
| | | <i>Diabetics under treatment to 31.12.</i> | | | | | | | | |
| | | absolutně | | | na 100 000 obyvatel | | | podíl v promile | | |
| | | number | | | per 100 000 inhabitants | | | proportion in ‰ | | |
| | | celkem | muži | ženy | celkem | muži | ženy | total | males | females |
| Středočeský kraj | | | | | | | | | | |
| Jen dietou | <i>Diet only</i> | 29 424 | 13 813 | 15 611 | 2 638,8 | 2 536,9 | 2 736,1 | 408,8 | 419,2 | 400,0 |
| PAD | <i>PAD</i> | 29 120 | 13 139 | 15 981 | 2 611,6 | 2 413,1 | 2 801,0 | 404,6 | 398,7 | 409,5 |
| v tom: deriváty sulfonylmočoviny | <i>incl.: derivates of sulphonilurea</i> | 15 154 | 6 869 | 8 285 | 1 359,1 | 1 261,6 | 1 452,1 | 210,5 | 208,5 | 212,3 |
| biguanidy | <i>biguanides</i> | 5 444 | 2 547 | 2 897 | 488,2 | 467,8 | 507,8 | 75,6 | 77,3 | 74,2 |
| kombinovanou léčbou PAD | <i>combined PAD therapy</i> | 8 522 | 3 723 | 4 799 | 764,3 | 683,8 | 841,1 | 118,4 | 113,0 | 123,0 |
| Inzulínem | <i>Insulin</i> | 10 789 | 4 864 | 5 925 | 967,6 | 893,3 | 1 038,5 | 149,9 | 147,6 | 151,8 |
| v tom: 1 až 2 dávky denně | <i>incl.: 1 - 2 doses daily</i> | 5 423 | 2 381 | 3 042 | 486,4 | 437,3 | 533,2 | 75,3 | 72,3 | 77,9 |
| 3 a více dávek denně | <i>3 and more doses daily</i> | 5 264 | 2 436 | 2 828 | 472,1 | 447,4 | 495,7 | 73,1 | 73,9 | 72,5 |
| inzulínovou pumpou | <i>by insulin pump</i> | 102 | 47 | 55 | 9,1 | 8,6 | 9,6 | 1,4 | 1,4 | 1,4 |
| Kombin. léčbou (inzulín+PAD) | <i>Combined therapy (insulin+PAD)</i> | 2 646 | 1 135 | 1 511 | 237,3 | 208,5 | 264,8 | 36,8 | 34,4 | 38,7 |
| Celkem | <i>Total</i> | 71 979 | 32 951 | 39 028 | 6 455,3 | 6 051,8 | 6 840,4 | 1 000,0 | 1 000,0 | 1 000,0 |

2.5 Léčení diabetici podle druhu léčby

Diabetics by the type of treatment

2/7

| Druh léčby | Type of treatment | Léčení diabetici k 31.12. | | | | | | | | |
|----------------------------------|--|-------------------------------------|-------|-------|-------------------------|---------|---------|-----------------|---------|---------|
| | | Diabetics under treatment to 31.12. | | | | | | | | |
| | | absolutně | | | na 100 000 obyvatel | | | podíl v promile | | |
| | | number | | | per 100 000 inhabitants | | | proportion in ‰ | | |
| | | celkem | muži | ženy | celkem | muži | ženy | total | males | females |
| Benešov | | | | | | | | | | |
| Jen dietou | <i>Diet only</i> | 1 720 | 836 | 884 | 1 858,7 | 1 839,0 | 1 877,7 | 359,8 | 366,2 | 353,9 |
| PAD | <i>PAD</i> | 2 457 | 1 175 | 1 282 | 2 655,1 | 2 584,7 | 2 723,1 | 513,9 | 514,7 | 513,2 |
| v tom: deriváty sulfonylmočoviny | <i>incl.: derivates of sulphonilurea</i> | 1 177 | 601 | 576 | 1 271,9 | 1 322,1 | 1 223,5 | 246,2 | 263,3 | 230,6 |
| biguanidy | <i>biguanides</i> | 325 | 166 | 159 | 351,2 | 365,2 | 337,7 | 68,0 | 72,7 | 63,7 |
| kombinovanou léčbou PAD | <i>combined PAD therapy</i> | 955 | 408 | 547 | 1 032,0 | 897,5 | 1 161,9 | 199,7 | 178,7 | 219,0 |
| Inzulínem | <i>Insulin</i> | 402 | 198 | 204 | 434,4 | 435,6 | 433,3 | 84,1 | 86,7 | 81,7 |
| v tom: 1 až 2 dávky denně | <i>incl.: 1 - 2 doses daily</i> | 284 | 138 | 146 | 306,9 | 303,6 | 310,1 | 59,4 | 60,4 | 58,4 |
| 3 a více dávek denně | <i>3 and more doses daily</i> | 113 | 59 | 54 | 122,1 | 129,8 | 114,7 | 23,6 | 25,8 | 21,6 |
| inzulínovou pumpou | <i>by insulin pump</i> | 5 | 1 | 4 | 5,4 | 2,2 | 8,5 | 1,0 | 0,4 | 1,6 |
| Kombin. léčbou (inzulín+PAD) | <i>Combined therapy (insulin+PAD)</i> | 202 | 74 | 128 | 218,3 | 162,8 | 271,9 | 42,3 | 32,4 | 51,2 |
| Celkem | <i>Total</i> | 4 781 | 2 283 | 2 498 | 5 166,5 | 5 022,1 | 5 306,0 | 1 000,0 | 1 000,0 | 1 000,0 |
| Beroun | | | | | | | | | | |
| Jen dietou | <i>Diet only</i> | 2 448 | 1 221 | 1 227 | 3 233,6 | 3 287,0 | 3 182,2 | 357,2 | 392,4 | 327,9 |
| PAD | <i>PAD</i> | 3 495 | 1 426 | 2 069 | 4 616,7 | 3 838,9 | 5 365,9 | 509,9 | 458,2 | 552,9 |
| v tom: deriváty sulfonylmočoviny | <i>incl.: derivates of sulphonilurea</i> | 1 294 | 571 | 723 | 1 709,3 | 1 537,2 | 1 875,1 | 188,8 | 183,5 | 193,2 |
| biguanidy | <i>biguanides</i> | 746 | 341 | 405 | 985,4 | 918,0 | 1 050,4 | 108,8 | 109,6 | 108,2 |
| kombinovanou léčbou PAD | <i>combined PAD therapy</i> | 1 455 | 514 | 941 | 1 922,0 | 1 383,7 | 2 440,5 | 212,3 | 165,2 | 251,5 |
| Inzulínem | <i>Insulin</i> | 871 | 447 | 424 | 1 150,5 | 1 203,4 | 1 099,6 | 127,1 | 143,6 | 113,3 |
| v tom: 1 až 2 dávky denně | <i>incl.: 1 - 2 doses daily</i> | 440 | 238 | 202 | 581,2 | 640,7 | 523,9 | 64,2 | 76,5 | 54,0 |
| 3 a více dávek denně | <i>3 and more doses daily</i> | 421 | 204 | 217 | 556,1 | 549,2 | 562,8 | 61,4 | 65,6 | 58,0 |
| inzulínovou pumpou | <i>by insulin pump</i> | 10 | 5 | 5 | 13,2 | 13,5 | 13,0 | 1,5 | 1,6 | 1,3 |
| Kombin. léčbou (inzulín+PAD) | <i>Combined therapy (insulin+PAD)</i> | 40 | 18 | 22 | 52,8 | 48,5 | 57,1 | 5,8 | 5,8 | 5,9 |
| Celkem | <i>Total</i> | 6 854 | 3 112 | 3 742 | 9 053,7 | 8 377,8 | 9 704,9 | 1 000,0 | 1 000,0 | 1 000,0 |

53

2.5 Léčení diabetici podle druhu léčby

Diabetics by the type of treatment

3/7

| Druh léčby | Type of treatment | Léčení diabetici k 31.12. | | | | | | | | |
|----------------------------------|--|-------------------------------------|--------------|--------------|-------------------------|----------------|----------------|-----------------|----------------|----------------|
| | | Diabetics under treatment to 31.12. | | | | | | | | |
| | | absolutně | | | na 100 000 obyvatel | | | podíl v promile | | |
| | | number | | | per 100 000 inhabitants | | | proportion in ‰ | | |
| | | celkem | muži | ženy | celkem | muži | ženy | total | males | females |
| Kladno | | | | | | | | | | |
| Jen dietou | <i>Diet only</i> | 3 312 | 1 537 | 1 775 | 2 196,1 | 2 096,5 | 2 290,4 | 348,0 | 354,4 | 342,7 |
| PAD | <i>PAD</i> | 4 260 | 1 959 | 2 301 | 2 824,7 | 2 672,1 | 2 969,1 | 447,7 | 451,7 | 444,3 |
| v tom: deriváty sulfonylmočoviny | <i>incl.: derivates of sulphonilurea</i> | 2 351 | 1 013 | 1 338 | 1 558,9 | 1 381,7 | 1 726,5 | 247,1 | 233,6 | 258,4 |
| biguanidy | <i>biguanides</i> | 885 | 424 | 461 | 586,8 | 578,3 | 594,8 | 93,0 | 97,8 | 89,0 |
| kombinovanou léčbou PAD | <i>combined PAD therapy</i> | 1 024 | 522 | 502 | 679,0 | 712,0 | 647,8 | 107,6 | 120,4 | 96,9 |
| Inzulínem | <i>Insulin</i> | 1 551 | 662 | 889 | 1 028,4 | 903,0 | 1 147,1 | 163,0 | 152,6 | 171,7 |
| v tom: 1 až 2 dávky denně | <i>incl.: 1 - 2 doses daily</i> | 720 | 271 | 449 | 477,4 | 369,6 | 579,4 | 75,7 | 62,5 | 86,7 |
| 3 a více dávek denně | <i>3 and more doses daily</i> | 795 | 379 | 416 | 527,1 | 517,0 | 536,8 | 83,5 | 87,4 | 80,3 |
| inzulínovou pumpou | <i>by insulin pump</i> | 36 | 12 | 24 | 23,9 | 16,4 | 31,0 | 3,8 | 2,8 | 4,6 |
| Kombin. léčbou (inzulín+PAD) | <i>Combined therapy (insulin+PAD)</i> | 393 | 179 | 214 | 260,6 | 244,2 | 276,1 | 41,3 | 41,3 | 41,3 |
| Celkem | Total | 9 516 | 4 337 | 5 179 | 6 309,8 | 5 915,7 | 6 682,7 | 1 000,0 | 1 000,0 | 1 000,0 |
| Kolín | | | | | | | | | | |
| Jen dietou | <i>Diet only</i> | 3 210 | 1 487 | 1 723 | 3 359,7 | 3 200,6 | 3 510,3 | 489,0 | 499,8 | 480,1 |
| PAD | <i>PAD</i> | 2 186 | 982 | 1 204 | 2 288,0 | 2 113,6 | 2 452,9 | 333,0 | 330,1 | 335,5 |
| v tom: deriváty sulfonylmočoviny | <i>incl.: derivates of sulphonilurea</i> | 1 586 | 710 | 876 | 1 660,0 | 1 528,2 | 1 784,7 | 241,6 | 238,7 | 244,1 |
| biguanidy | <i>biguanides</i> | 212 | 90 | 122 | 221,9 | 193,7 | 248,6 | 32,3 | 30,3 | 34,0 |
| kombinovanou léčbou PAD | <i>combined PAD therapy</i> | 388 | 182 | 206 | 406,1 | 391,7 | 419,7 | 59,1 | 61,2 | 57,4 |
| Inzulínem | <i>Insulin</i> | 1 035 | 440 | 595 | 1 083,3 | 947,1 | 1 212,2 | 157,7 | 147,9 | 165,8 |
| v tom: 1 až 2 dávky denně | <i>incl.: 1 - 2 doses daily</i> | 558 | 271 | 287 | 584,0 | 583,3 | 584,7 | 85,0 | 91,1 | 80,0 |
| 3 a více dávek denně | <i>3 and more doses daily</i> | 474 | 167 | 307 | 496,1 | 359,4 | 625,5 | 72,2 | 56,1 | 85,5 |
| inzulínovou pumpou | <i>by insulin pump</i> | 3 | 2 | 1 | 3,1 | 4,3 | 2,0 | 0,5 | 0,7 | 0,3 |
| Kombin. léčbou (inzulín+PAD) | <i>Combined therapy (insulin+PAD)</i> | 133 | 66 | 67 | 139,2 | 142,1 | 136,5 | 20,3 | 22,2 | 18,7 |
| Celkem | Total | 6 564 | 2 975 | 3 589 | 6 870,1 | 6 403,4 | 7 312,0 | 1 000,0 | 1 000,0 | 1 000,0 |

54

2.5 Léčení diabetici podle druhu léčby

Diabetics by the type of treatment

4/7

| Druh léčby | Type of treatment | Léčení diabetici k 31.12. | | | | | | | | |
|----------------------------------|--|--|--------------|--------------|-------------------------|----------------|----------------|-----------------|----------------|----------------|
| | | <i>Diabetics under treatment to 31.12.</i> | | | | | | | | |
| | | absolutně | | | na 100 000 obyvatel | | | podíl v promile | | |
| | | number | | | per 100 000 inhabitants | | | proportion in ‰ | | |
| | | celkem | muži | ženy | celkem | muži | ženy | total | males | females |
| Kutná Hora | | | | | | | | | | |
| Jen dietou | <i>Diet only</i> | 2 633 | 1 217 | 1 416 | 3 578,3 | 3 385,3 | 3 762,8 | 418,9 | 424,9 | 413,8 |
| PAD | <i>PAD</i> | 1 836 | 863 | 973 | 2 495,2 | 2 400,6 | 2 585,6 | 292,1 | 301,3 | 284,3 |
| v tom: deriváty sulfonylmočoviny | <i>incl.: derivates of sulphonilurea</i> | 890 | 402 | 488 | 1 209,5 | 1 118,2 | 1 296,8 | 141,6 | 140,4 | 142,6 |
| biguanidy | <i>biguanides</i> | 450 | 211 | 239 | 611,6 | 586,9 | 635,1 | 71,6 | 73,7 | 69,8 |
| kombinovanou léčbou PAD | <i>combined PAD therapy</i> | 496 | 250 | 246 | 674,1 | 695,4 | 653,7 | 78,9 | 87,3 | 71,9 |
| Inzulínem | <i>Insulin</i> | 1 660 | 719 | 941 | 2 256,0 | 2 000,0 | 2 500,5 | 264,1 | 251,0 | 275,0 |
| v tom: 1 až 2 dávky denně | <i>incl.: 1 - 2 doses daily</i> | 296 | 81 | 215 | 402,3 | 225,3 | 571,3 | 47,1 | 28,3 | 62,8 |
| 3 a více dávek denně | <i>3 and more doses daily</i> | 1 361 | 636 | 725 | 1 849,6 | 1 769,1 | 1 926,6 | 216,5 | 222,1 | 211,9 |
| inzulínovou pumpou | <i>by insulin pump</i> | 3 | 2 | 1 | 4,1 | 5,6 | 2,7 | 0,5 | 0,7 | 0,3 |
| Kombin. léčbou (inzulín+PAD) | <i>Combined therapy (insulin+PAD)</i> | 157 | 65 | 92 | 213,4 | 180,8 | 244,5 | 25,0 | 22,7 | 26,9 |
| Celkem | Total | 6 286 | 2 864 | 3 422 | 8 542,9 | 7 966,6 | 9 093,3 | 1 000,0 | 1 000,0 | 1 000,0 |
| Mělník | | | | | | | | | | |
| Jen dietou | <i>Diet only</i> | 3 007 | 1 464 | 1 543 | 3 163,2 | 3 148,3 | 3 177,5 | 411,4 | 431,1 | 394,3 |
| PAD | <i>PAD</i> | 2 192 | 979 | 1 213 | 2 305,9 | 2 105,3 | 2 497,9 | 299,9 | 288,3 | 310,0 |
| v tom: deriváty sulfonylmočoviny | <i>incl.: derivates of sulphonilurea</i> | 1 221 | 543 | 678 | 1 284,4 | 1 167,7 | 1 396,2 | 167,1 | 159,9 | 173,3 |
| biguanidy | <i>biguanides</i> | 665 | 290 | 375 | 699,5 | 623,6 | 772,2 | 91,0 | 85,4 | 95,8 |
| kombinovanou léčbou PAD | <i>combined PAD therapy</i> | 306 | 146 | 160 | 321,9 | 314,0 | 329,5 | 41,9 | 43,0 | 40,9 |
| Inzulínem | <i>Insulin</i> | 1 339 | 627 | 712 | 1 408,6 | 1 348,3 | 1 466,2 | 183,2 | 184,6 | 182,0 |
| v tom: 1 až 2 dávky denně | <i>incl.: 1 - 2 doses daily</i> | 883 | 392 | 491 | 928,9 | 843,0 | 1 011,1 | 120,8 | 115,4 | 125,5 |
| 3 a více dávek denně | <i>3 and more doses daily</i> | 432 | 219 | 213 | 454,4 | 470,9 | 438,6 | 59,1 | 64,5 | 54,4 |
| inzulínovou pumpou | <i>by insulin pump</i> | 24 | 16 | 8 | 25,2 | 34,4 | 16,5 | 3,3 | 4,7 | 2,0 |
| Kombin. léčbou (inzulín+PAD) | <i>Combined therapy (insulin+PAD)</i> | 771 | 326 | 445 | 811,0 | 701,0 | 916,4 | 105,5 | 96,0 | 113,7 |
| Celkem | Total | 7 309 | 3 396 | 3 913 | 7 688,7 | 7 302,9 | 8 058,1 | 1 000,0 | 1 000,0 | 1 000,0 |

55

2.5 Léčení diabetici podle druhu léčby

Diabetics by the type of treatment

5/7

| Druh léčby | Type of treatment | Léčení diabetici k 31.12. | | | | | | | | |
|----------------------------------|--|-------------------------------------|--------------|--------------|-------------------------|----------------|----------------|-----------------|----------------|----------------|
| | | Diabetics under treatment to 31.12. | | | | | | | | |
| | | absolutně | | | na 100 000 obyvatel | | | podíl v promile | | |
| | | number | | | per 100 000 inhabitants | | | proportion in ‰ | | |
| | | celkem | muži | ženy | celkem | muži | ženy | total | males | females |
| Mladá Boleslav | | | | | | | | | | |
| Jen dietou | <i>Diet only</i> | 2 900 | 1 351 | 1 549 | 2 580,3 | 2 467,1 | 2 687,9 | 414,2 | 411,6 | 416,5 |
| PAD | <i>PAD</i> | 2 959 | 1 385 | 1 574 | 2 632,8 | 2 529,2 | 2 731,3 | 422,7 | 422,0 | 423,2 |
| v tom: deriváty sulfonylmočoviny | <i>incl.: derivates of sulphonilurea</i> | 1 498 | 711 | 787 | 1 332,9 | 1 298,4 | 1 365,6 | 214,0 | 216,6 | 211,6 |
| biguanidy | <i>biguanides</i> | 339 | 145 | 194 | 301,6 | 264,8 | 336,6 | 48,4 | 44,2 | 52,2 |
| kombinovanou léčbou PAD | <i>combined PAD therapy</i> | 1 122 | 529 | 593 | 998,3 | 966,0 | 1 029,0 | 160,3 | 161,2 | 159,5 |
| Inzulínem | <i>Insulin</i> | 1 025 | 489 | 536 | 912,0 | 893,0 | 930,1 | 146,4 | 149,0 | 144,1 |
| v tom: 1 až 2 dávky denně | <i>incl.: 1 - 2 doses daily</i> | 706 | 309 | 397 | 628,2 | 564,3 | 688,9 | 100,8 | 94,1 | 106,7 |
| 3 a více dávek denně | <i>3 and more doses daily</i> | 315 | 178 | 137 | 280,3 | 325,1 | 237,7 | 45,0 | 54,2 | 36,8 |
| inzulínovou pumpou | <i>by insulin pump</i> | 4 | 2 | 2 | 3,6 | 3,7 | 3,5 | 0,6 | 0,6 | 0,5 |
| Kombin. léčbou (inzulín+PAD) | <i>Combined therapy (insulin+PAD)</i> | 117 | 57 | 60 | 104,1 | 104,1 | 104,1 | 16,7 | 17,4 | 16,1 |
| Celkem | Total | 7 001 | 3 282 | 3 719 | 6 229,3 | 5 993,4 | 6 453,3 | 1 000,0 | 1 000,0 | 1 000,0 |
| Nymburk | | | | | | | | | | |
| Jen dietou | <i>Diet only</i> | 1 604 | 822 | 782 | 1 947,6 | 2 058,2 | 1 843,6 | 295,3 | 322,6 | 271,2 |
| PAD | <i>PAD</i> | 2 497 | 1 142 | 1 355 | 3 032,0 | 2 859,4 | 3 194,4 | 459,7 | 448,2 | 469,8 |
| v tom: deriváty sulfonylmočoviny | <i>incl.: derivates of sulphonilurea</i> | 768 | 357 | 411 | 932,5 | 893,9 | 968,9 | 141,4 | 140,1 | 142,5 |
| biguanidy | <i>biguanides</i> | 766 | 361 | 405 | 930,1 | 903,9 | 954,8 | 141,0 | 141,7 | 140,4 |
| kombinovanou léčbou PAD | <i>combined PAD therapy</i> | 963 | 424 | 539 | 1 169,3 | 1 061,6 | 1 270,7 | 177,3 | 166,4 | 186,9 |
| Inzulínem | <i>Insulin</i> | 924 | 426 | 498 | 1 122,0 | 1 066,7 | 1 174,0 | 170,1 | 167,2 | 172,7 |
| v tom: 1 až 2 dávky denně | <i>incl.: 1 - 2 doses daily</i> | 474 | 222 | 252 | 575,6 | 555,9 | 594,1 | 87,3 | 87,1 | 87,4 |
| 3 a více dávek denně | <i>3 and more doses daily</i> | 441 | 200 | 241 | 535,5 | 500,8 | 568,2 | 81,2 | 78,5 | 83,6 |
| inzulínovou pumpou | <i>by insulin pump</i> | 9 | 4 | 5 | 10,9 | 10,0 | 11,8 | 1,7 | 1,6 | 1,7 |
| Kombin. léčbou (inzulín+PAD) | <i>Combined therapy (insulin+PAD)</i> | 407 | 158 | 249 | 494,2 | 395,6 | 587,0 | 74,9 | 62,0 | 86,3 |
| Celkem | Total | 5 432 | 2 548 | 2 884 | 6 595,8 | 6 379,9 | 6 799,0 | 1 000,0 | 1 000,0 | 1 000,0 |

56

2.5 Léčení diabetici podle druhu léčby

Diabetics by the type of treatment

6/7

| Druh léčby | Type of treatment | Léčení diabetici k 31.12. | | | | | | | | |
|----------------------------------|--|--|--------------|--------------|-------------------------|----------------|----------------|-----------------|----------------|----------------|
| | | <i>Diabetics under treatment to 31.12.</i> | | | | | | | | |
| | | absolutně | | | na 100 000 obyvatel | | | podíl v promile | | |
| | | number | | | per 100 000 inhabitants | | | proportion in ‰ | | |
| | | celkem | muži | ženy | celkem | muži | ženy | total | males | females |
| Praha-východ | | | | | | | | | | |
| Jen dietou | <i>Diet only</i> | 1 949 | 960 | 989 | 2 059,6 | 2 079,7 | 2 040,6 | 409,1 | 449,0 | 376,6 |
| PAD | <i>PAD</i> | 2 096 | 837 | 1 259 | 2 215,0 | 1 813,2 | 2 597,6 | 440,0 | 391,5 | 479,4 |
| v tom: deriváty sulfonylmočoviny | <i>incl.: derivates of sulphonilurea</i> | 885 | 305 | 580 | 935,2 | 660,7 | 1 196,7 | 185,8 | 142,7 | 220,9 |
| biguanidy | <i>biguanides</i> | 481 | 218 | 263 | 508,3 | 472,3 | 542,6 | 101,0 | 102,0 | 100,2 |
| kombinovanou léčbou PAD | <i>combined PAD therapy</i> | 730 | 314 | 416 | 771,4 | 680,2 | 858,3 | 153,2 | 146,9 | 158,4 |
| Inzulínem | <i>Insulin</i> | 576 | 275 | 301 | 608,7 | 595,7 | 621,0 | 120,9 | 128,6 | 114,6 |
| v tom: 1 až 2 dávky denně | <i>incl.: 1 - 2 doses daily</i> | 267 | 117 | 150 | 282,2 | 253,5 | 309,5 | 56,0 | 54,7 | 57,1 |
| 3 a více dávek denně | <i>3 and more doses daily</i> | 307 | 157 | 150 | 324,4 | 340,1 | 309,5 | 64,4 | 73,4 | 57,1 |
| inzulínovou pumpou | <i>by insulin pump</i> | 2 | 1 | 1 | 2,1 | 2,2 | 2,1 | 0,4 | 0,5 | 0,4 |
| Kombin. léčbou (inzulín+PAD) | <i>Combined therapy (insulin+PAD)</i> | 143 | 66 | 77 | 151,1 | 143,0 | 158,9 | 30,0 | 30,9 | 29,3 |
| Celkem | Total | 4 764 | 2 138 | 2 626 | 5 034,5 | 4 631,6 | 5 418,1 | 1 000,0 | 1 000,0 | 1 000,0 |
| Praha-západ | | | | | | | | | | |
| Jen dietou | <i>Diet only</i> | 328 | 160 | 168 | 404,4 | 405,2 | 403,6 | 389,5 | 390,2 | 388,9 |
| PAD | <i>PAD</i> | 368 | 179 | 189 | 453,7 | 453,3 | 454,0 | 437,1 | 436,6 | 437,5 |
| v tom: deriváty sulfonylmočoviny | <i>incl.: derivates of sulphonilurea</i> | 104 | 44 | 60 | 128,2 | 111,4 | 144,1 | 123,5 | 107,3 | 138,9 |
| biguanidy | <i>biguanides</i> | 58 | 29 | 29 | 71,5 | 73,4 | 69,7 | 68,9 | 70,7 | 67,1 |
| kombinovanou léčbou PAD | <i>combined PAD therapy</i> | 206 | 106 | 100 | 254,0 | 268,4 | 240,2 | 244,7 | 258,5 | 231,5 |
| Inzulínem | <i>Insulin</i> | 72 | 36 | 36 | 88,8 | 91,2 | 86,5 | 85,5 | 87,8 | 83,3 |
| v tom: 1 až 2 dávky denně | <i>incl.: 1 - 2 doses daily</i> | 65 | 32 | 33 | 80,1 | 81,0 | 79,3 | 77,2 | 78,0 | 76,4 |
| 3 a více dávek denně | <i>3 and more doses daily</i> | 7 | 4 | 3 | 8,6 | 10,1 | 7,2 | 8,3 | 9,8 | 6,9 |
| inzulínovou pumpou | <i>by insulin pump</i> | - | - | - | - | - | - | - | - | - |
| Kombin. léčbou (inzulín+PAD) | <i>Combined therapy (insulin+PAD)</i> | 74 | 35 | 39 | 91,2 | 88,6 | 93,7 | 87,9 | 85,4 | 90,3 |
| Celkem | Total | 842 | 410 | 432 | 1 038,1 | 1 038,3 | 1 037,8 | 1 000,0 | 1 000,0 | 1 000,0 |

57

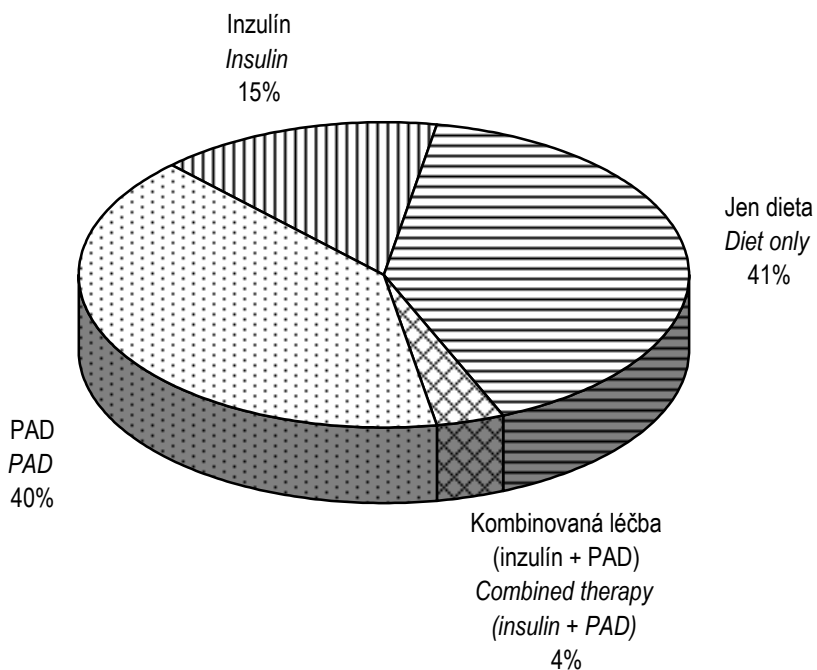
2.5 Léčení diabetici podle druhu léčby

Diabetics by the type of treatment

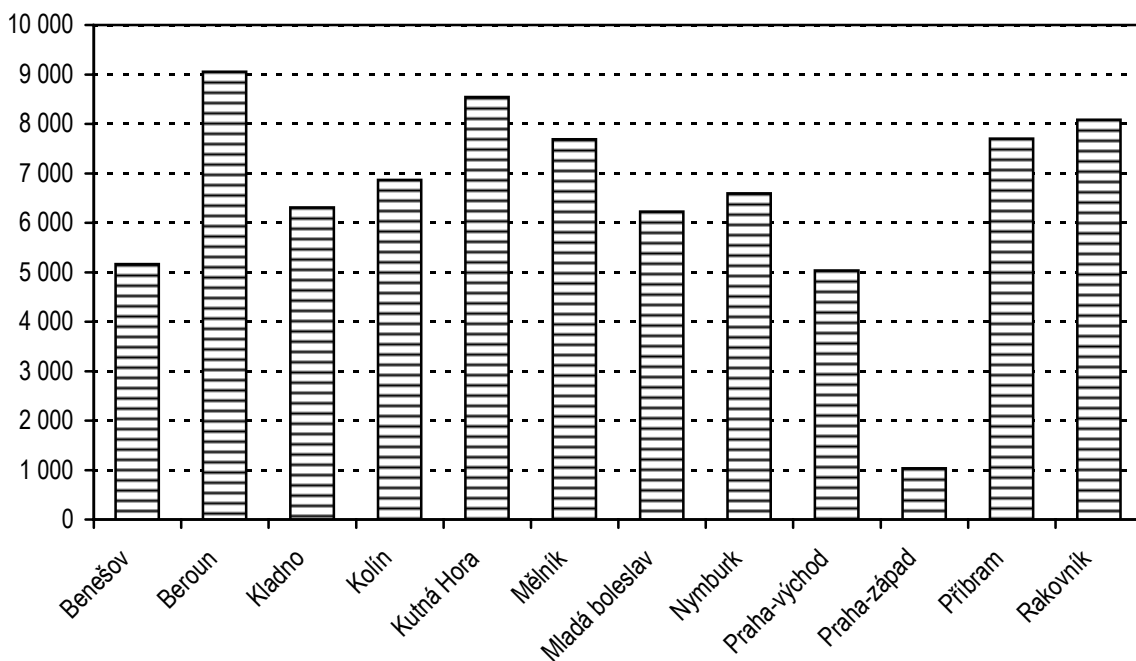
7/7

| Druh léčby | Type of treatment | Léčení diabetici k 31.12. | | | | | | | | |
|----------------------------------|--|-------------------------------------|--------------|--------------|-------------------------|----------------|----------------|-----------------|----------------|----------------|
| | | Diabetics under treatment to 31.12. | | | | | | | | |
| | | absolutně | | | na 100 000 obyvatel | | | podíl v promile | | |
| | | number | | | per 100 000 inhabitants | | | proportion in ‰ | | |
| | | celkem | muži | ženy | celkem | muži | ženy | total | males | females |
| Příbram | | | | | | | | | | |
| Jen dietou | <i>Diet only</i> | 4 626 | 1 985 | 2 641 | 4 303,1 | 3 754,3 | 4 834,3 | 558,7 | 550,2 | 565,3 |
| PAD | <i>PAD</i> | 2 713 | 1 238 | 1 475 | 2 523,6 | 2 341,5 | 2 699,9 | 327,7 | 343,1 | 315,7 |
| v tom: deriváty sulfonylmočoviny | <i>incl.: derivates of sulphonilurea</i> | 1 900 | 912 | 988 | 1 767,4 | 1 724,9 | 1 808,5 | 229,5 | 252,8 | 211,5 |
| biguanidy | <i>biguanides</i> | 269 | 133 | 136 | 250,2 | 251,5 | 248,9 | 32,5 | 36,9 | 29,1 |
| kombinovanou léčbou PAD | <i>combined PAD therapy</i> | 544 | 193 | 351 | 506,0 | 365,0 | 642,5 | 65,7 | 53,5 | 75,1 |
| Inzulínem | <i>Insulin</i> | 751 | 298 | 453 | 698,6 | 563,6 | 829,2 | 90,7 | 82,6 | 97,0 |
| v tom: 1 až 2 dávky denně | <i>incl.: 1 - 2 doses daily</i> | 440 | 200 | 240 | 409,3 | 378,3 | 439,3 | 53,1 | 55,4 | 51,4 |
| 3 a více dávek denně | <i>3 and more doses daily</i> | 306 | 96 | 210 | 284,6 | 181,6 | 384,4 | 37,0 | 26,6 | 44,9 |
| inzulínovou pumpou | <i>by insulin pump</i> | 5 | 2 | 3 | 4,7 | 3,8 | 5,5 | 0,6 | 0,6 | 0,6 |
| Kombin. léčbou (inzulín+PAD) | <i>Combined therapy (insulin+PAD)</i> | 190 | 87 | 103 | 176,7 | 164,5 | 188,5 | 22,9 | 24,1 | 22,0 |
| Celkem | Total | 8 280 | 3 608 | 4 672 | 7 702,0 | 6 823,9 | 8 551,9 | 1 000,0 | 1 000,0 | 1 000,0 |
| Rakovník | | | | | | | | | | |
| Jen dietou | <i>Diet only</i> | 1 687 | 773 | 914 | 3 135,4 | 2 924,3 | 3 339,3 | 387,8 | 386,9 | 388,6 |
| PAD | <i>PAD</i> | 2 061 | 974 | 1 087 | 3 830,5 | 3 684,6 | 3 971,4 | 473,8 | 487,5 | 462,2 |
| v tom: deriváty sulfonylmočoviny | <i>incl.: derivates of sulphonilurea</i> | 1 480 | 700 | 780 | 2 750,7 | 2 648,1 | 2 849,7 | 340,2 | 350,4 | 331,6 |
| biguanidy | <i>biguanides</i> | 248 | 139 | 109 | - | - | - | 57,0 | 69,6 | 46,3 |
| kombinovanou léčbou PAD | <i>combined PAD therapy</i> | 333 | 135 | 198 | 618,9 | 510,7 | 723,4 | 76,6 | 67,6 | 84,2 |
| Inzulínem | <i>Insulin</i> | 583 | 247 | 336 | 1 083,5 | 934,4 | 1 227,6 | 134,0 | 123,6 | 142,9 |
| v tom: 1 až 2 dávky denně | <i>incl.: 1 - 2 doses daily</i> | 290 | 110 | 180 | 539,0 | 416,1 | 657,6 | 66,7 | 55,1 | 76,5 |
| 3 a více dávek denně | <i>3 and more doses daily</i> | 292 | 137 | 155 | 542,7 | 518,3 | 566,3 | 67,1 | 68,6 | 65,9 |
| inzulínovou pumpou | <i>by insulin pump</i> | 1 | - | 1 | 1,9 | - | 3,7 | 0,2 | - | 0,4 |
| Kombin. léčbou (inzulín+PAD) | <i>Combined therapy (insulin+PAD)</i> | 19 | 4 | 15 | 35,3 | 15,1 | 54,8 | 4,4 | 2,0 | 6,4 |
| Celkem | Total | 4 350 | 1 998 | 2 352 | 8 084,8 | 7 558,4 | 8 593,0 | 1 000,0 | 1 000,0 | 1 000,0 |

Léčení diabetici podle druhu léčby
Diabetics under treatment by the type of treatment



Léčení diabetici podle okresů (na 100 000 obyvatel)
Diabetics by districts (per 100 000 inhabitants)



Pozn.: Léčení diabetici podle sídla zdravotnického zařízení
 Note: Diabetics under treatment by the seat of health establishment

Slovní označení skupin diagnóz (MKN-10) pro tabulku 2.6

Verbal indication of groups of diagnoses (ICD-10) used in Table 2.6

| | | |
|---|--|---|
| A00-B99 | I. Některé infekční a parazitární nemoci vč. následků | <i>Certain infectious and parasitic diseases</i> |
| C00-D48 | II. Novotvary | <i>Neoplasms</i> |
| D50-D89 | III. Nemoci krve, krvetvorných orgánů a některé poruchy týkající se mechanismu imunity | <i>Diseases of the blood, blood-forming organs and certain disorders involving the immune mechanism</i> |
| E00-E90 | IV. Nemoci endokrinní, výživy a přeměny látek | <i>Endocrine, nutritional and metabolic diseases</i> |
| E10-E14 | z toho: diabetes mellitus | <i>o.w. : diabetes mellitus</i> |
| E66-E68 | obezita, jiné hyperalimentace a její následky | <i>obesity and other hyperalimentation</i> |
| F00-F99 | V. Poruchy duševní a poruchy chování | <i>Mental and behavioural disorders</i> |
| F50.0-F50.1 | z toho: mentální anorexie | <i>o.w. : anorexia nervosa</i> |
| F70-F79 | mentální retardace | <i>mental retardation</i> |
| G00-G99, H00-H59 H60-H95 | VI.-VIII. Nemoci nervové soustavy, oka a očních adnex a ucha a bradavkového výběžku | <i>Diseases of the nervous system, the eye & the adnexa and the ear & mastoid process</i> |
| G40-G41 | z toho: epilepsie a status epilepticus | <i>o.w. : epilepsy and status epilepticus</i> |
| G80 | dětská mozková obrna | <i>infantile cerebral palsy</i> |
| H53-H54 | poruchy vidění, slabozrakost, slepota | <i>visual disturbances and blindness</i> |
| H90-H91 | poruchy sluchu, nedoslýchavost, hluchota | <i>hearing loss</i> |
| I00-I99 I10 | IX. Nemoci oběhové soustavy z toho: juvenilní hypertenze | <i>Diseases of the circulatory system o.w. : juvenile hypertension</i> |
| J00-J99 J45 | X. Nemoci dýchací soustavy z toho: astma | <i>Diseases of the respiratory system o.w. : asthma</i> |
| K00-K93 | XI. Nemoci trávicí soustavy | <i>Diseases of the digestive system</i> |
| L00-L99 | XII. Nemoci kůže a podkožního vaziva | <i>Diseases of the skin and subcutaneous tissue</i> |
| M00-M99 | XIII. Nemoci svalové a kosterní soustavy a pojivové tkáně | <i>Diseases of the musculoskeletal system and connective tissue</i> |
| N00-N99 N10-N12, N13.6, N15, N28.8, N30, N34, N39.0 | XIV. Nemoci močové a pohlavní soustavy z toho: infekce močové soustavy | <i>Diseases of the genitourinary system o.w. : infections of urinary system</i> |
| Q00-Q89 Q20-Q28 | XVII. Vrozené vady, deformace z toho: vrozené vady oběhové soustavy | <i>Congenital malformations, deformations o.w. : congenital malformations of the circulatory system</i> |
| Q65 | vrozené deformity kyčle | <i>congenital deformities of hip</i> |

2.6 Dispenzarizovaná onemocnění u dětí a dorostu

Diseases followed up (dispenzarized) in children and adolescents

| Kód diagnózy (MKN-10) Code of diagnosis (ICD-10) | Dispenzarizovaná onemocnění <i>Dispenzarized diseases</i> | | | |
|---|--|-------------------------|--|--------------------------------|
| | absolutně <i>number</i> | | na 100 000 dětí (dorostu) <i>per 100 000 children (adolescents)</i> | |
| | děti (0 - 14 let) | dorost (15 - 19 let) | children (0 - 14 years) | adolescents (15 - 19 years) |
| A00-B99 | 1 443 | 418 | 809,1 | 576,8 |
| C00-D48 | 333 | 114 | 186,7 | 157,3 |
| D50-D89 | 1 563 | 376 | 876,4 | 518,8 |
| E00-E90 | 3 086 | 1 748 | 1 730,4 | 2 412,0 |
| E10-E14 | 165 | 92 | 92,5 | 126,9 |
| E66-E68 | 1 507 | 859 | 845,0 | 1 185,3 |
| F00-F99 | 2 290 | 783 | 1 284,1 | 1 080,4 |
| F50.0-F50.1 | 22 | 80 | 12,3 | 110,4 |
| F70-F79 | 1 127 | 359 | 631,9 | 495,4 |
| G00-G99, H00-H59, H60-H95 | 11 363 | 4 965 | 6 371,6 | 6 851,0 |
| G40-G41 | 993 | 377 | 556,8 | 520,2 |
| G80 | 745 | 169 | 417,7 | 233,2 |
| H53-H54 | 7 119 | 3 474 | 3 991,9 | 4 793,6 |
| H90-H91 | 431 | 210 | 241,7 | 289,8 |
| I00-I99 | 1 149 | 886 | 644,3 | 1 222,6 |
| I10 | 146 | 493 | 81,9 | 680,3 |
| J00-J99 | 11 043 | 3 672 | 6 192,2 | 5 066,9 |
| J45 | 3 778 | 1 076 | 2 118,5 | 1 484,7 |
| K00-K93 | 830 | 439 | 465,4 | 605,8 |
| L00-L99 | 4 774 | 1 367 | 2 677,0 | 1 886,3 |
| M00-M99 | 2 316 | 1 649 | 1 298,7 | 2 275,4 |
| N00-N99 | 3 158 | 985 | 1 770,8 | 1 359,2 |
| N10-N12, N13.6, N15, N28.8, N30, N34, N39.0 | 2 171 | 638 | 1 217,4 | 880,4 |
| Q00-Q89 | 3 872 | 1 218 | 2 171,2 | 1 680,7 |
| Q20-Q28 | 1 176 | 448 | 659,4 | 618,2 |
| Q65 | 1 263 | 389 | 708,2 | 536,8 |
| Celkem <i>Total</i> | 47 220 | 18 620 | 26 478,0 | 25 693,0 |

2.7 Nově hlášené vrozené vady *)

*Newly notified congenital malformations *)*

| Druh vady | Type of malformation | Kód dg. (MKN-10) Code of dg. (ICD-10) | Nově hlášené vrozené vady / <i>Newly notified congenital malformations</i> | | | | | | | | | | |
|-------------------------------|---|---|--|---------|-------|------------------|---|---------|--------|------------------------------------|---------|-------|---|
| | | | absolutně number | | | | na 10 000 živě narozených per 10 000 live births | | | podíl v promile proportion in ‰ | | | |
| | | | celkem | chlapci | dívky | neurč. indet. | celkem | chlapci | dívky | total | boys | girls | |
| Anencephalie | <i>Anencephaly</i> | Q00.0 | - | - | - | - | - | - | - | - | - | - | - |
| Encephalocoele | <i>Encephalocoele</i> | Q01 | - | - | - | - | - | - | - | - | - | - | - |
| Vrozený hydrocefalus | <i>Congenital hydrocephalus</i> | Q03 | 3 | 3 | - | - | 3,02 | 5,79 | - | 5,7 | 10,2 | - | - |
| Spina bifida - rozštěp páteře | <i>Spina bifida</i> | Q05 | 2 | 2 | - | - | 2,01 | 3,86 | - | 3,8 | 6,8 | - | - |
| Vrozené vady srdeční | <i>Congen. malformations of heart</i> | Q20-Q26 | 235 | 115 | 120 | - | 236,51 | 221,84 | 252,53 | 448,5 | 391,2 | 522 | - |
| Rozštěp patra | <i>Cleft palate</i> | Q35 | 9 | 5 | 4 | - | 9,06 | 9,65 | 8,42 | 17,2 | 17,0 | 17 | - |
| Rozštěp rtu | <i>Cleft lip</i> | Q36 | 5 | 3 | 2 | - | 5,03 | 5,79 | 4,21 | 9,5 | 10,2 | 9 | - |
| Vrozené vady jícnu | <i>Cong. malformat. of oesophagus</i> | Q39 | 3 | 1 | 2 | - | 3,02 | 1,93 | 4,21 | 5,7 | 3,4 | 9 | - |
| Vroz. chybění ... tl. střeva | <i>Cong. absence ... of large intestine</i> | Q42 | 5 | 1 | 4 | - | 5,03 | 1,93 | 8,42 | 9,5 | 3,4 | 17 | - |
| Hypospadiie | <i>Hypospadias</i> | Q54 | 29 | 29 | - | - | 29,19 | 55,94 | x | 55,3 | 98,6 | x | - |
| Ageneze ledviny | <i>Renal agenesis</i> | Q60.0,1 | 1 | 1 | - | - | 1,01 | 1,93 | - | 1,9 | 3,4 | - | - |
| Red. defekty horní končetiny | <i>Reduction defects of upper limb</i> | Q71 | 6 | 4 | 2 | - | 6,04 | 7,72 | 4,21 | 11,5 | 13,6 | 9 | - |
| Red. defekty dolní končetiny | <i>Reduction defects of lower limb</i> | Q72 | 2 | 2 | - | - | 2,01 | 3,86 | - | 3,8 | 6,8 | - | - |
| Vrozená brániční kýla | <i>Congenital diaphragmatic hernia</i> | Q79.0 | 1 | 1 | - | - | 1,01 | 1,93 | - | 1,9 | 3,4 | - | - |
| Omphalocele | <i>Omphalocele</i> | Q79.2 | - | - | - | - | - | - | - | - | - | - | - |
| Gastroschisis | <i>Gastroschisis</i> | Q79.3 | - | - | - | - | - | - | - | - | - | - | - |
| Downův syndrom | <i>Down's syndrom</i> | Q90 | 5 | 1 | 4 | - | 5,03 | 1,93 | 8,42 | 9,5 | 3,4 | 17 | - |
| Turnerův syndrom | <i>Turner's syndrom</i> | Q96 | - | - | - | - | - | - | - | - | - | - | - |
| Ostatní | <i>Other</i> | | 218 | 126 | 92 | - | 219,40 | 243,06 | 193,60 | 416,0 | 428,6 | 400 | - |
| Celkem | <i>Total</i> | | 524 | 294 | 230 | - | 527,38 | 567,13 | 484,01 | 1 000,0 | 1 000,0 | 1 000 | - |
| Živě nar. s vrozenou vadou | <i>Live births with congen. malform.</i> | | 392 | 218 | 174 | - | 394,52 | 420,52 | 366,16 | x | x | x | - |

*) Vrozené vady zjištěné do 1 roku života

*) *Congenital malformations diagnosed within the 1st year of life*

2.8.1 Hlášené případy pracovní neschopnosti pro nemoc a úraz

Notified cases of incapacity for work from disease and injury

| | Celkem <i>Total</i> | Nemoc <i>Disease</i> | Pracovní úraz <i>Occupational injury</i> | Mimopracovní úraz <i>Other injury</i> |
|----------------|---|--------------------------------|--|---|
| | počet případů na 100 pojištěnců <i>number of cases per 100 sickness insured</i> | | | |
| Muži | 75,99 | 68,35 | 3,10 | 4,54 |
| Ženy | 84,75 | 81,75 | 1,09 | 1,91 |
| Celkem | 79,97 | 74,44 | 2,18 | 3,35 |
| | průměrné trvání 1 případu <i>average duration of 1 case</i> | | | |
| Muži | 25,55 | 24,28 | 37,87 | 36,38 |
| Ženy | 27,11 | 26,67 | 37,96 | 40,00 |
| Celkem | 26,30 | 25,47 | 37,89 | 37,32 |
| | průměrné procento pracovní neschopnosti <i>mean percentage of incapacity for work</i> | | | |
| Males | 5,305 | 4,534 | 0,320 | 0,451 |
| Females | 6,278 | 5,956 | 0,113 | 0,209 |
| Total | 5,747 | 5,180 | 0,226 | 0,341 |

Slovní označení skupin diagnóz (MKN-10) pro tabulku 2.8.2

Verbal indication of groups of diagnoses (ICD-10) used in Table 2.8.2

| | |
|---------|---|
| A00-B99 | Některé infekční a parazitární nemoci <i>Certain infectious and parasitic diseases</i> |
| A00-A08 | z toho: ostatní střevní infekční nemoci <i>o.w. : other intestinal infectious diseases</i> |
| A09 | průjem-diarrhoea a gastroenteritida (inf. pův.) <i>diarrhoea and gastroenteritis of presumed infectious origin</i> |
| A15-A16 | tuberkulóza dýchacího ústrojí <i>respiratory tuberculosis</i> |
| A17-A19 | jiná tuberkulóza / <i>other tuberculosis</i> |
| B15-B19 | virová hepatitida / <i>viral hepatitis</i> |
| C00-D48 | Novotvary / <i>Neoplasms</i> |
| C00-C97 | z toho: zhoubné novotvary <i>o.w. : malignant neoplasms</i> |
| D00-D09 | novotvary in situ / <i>in situ neoplasms</i> |
| D10-D36 | nezhoubné novotvary / <i>benign neoplasms</i> |
| D37-D48 | novotvary nejistého nebo neznámého chování <i>neoplasms of uncertain or unknown behaviour</i> |
| D50-D89 | Nemoci krve, krevetvorných orgánů a některé poruchy týkající se mechanismu imunity <i>Diseases of the blood, blood-forming organs and certain disorders involving the immune mechanism</i> |
| E00-E90 | Nemoci endokrinní, výživy a přeměny látek <i>Endocrine, nutritional and metabolic diseases</i> |
| E10 | z toho: diabetes mellitus závislý na insulinu <i>o.w. : insulin-dependent diabetes mellitus</i> |
| E11-E14 | ostatní diabetes mellitus / <i>other diabetes mellitus</i> |
| F00-F99 | Poruchy duševní a poruchy chování / <i>Mental and behavioural disorders</i> |
| F10 | z toho: poruchy duševní a poruchy chování způsobené užíváním alkoholu <i>o.w. : mental and behavioural disorders due to use of alcohol</i> |
| F11-F19 | ostatní poruchy duševní a poruchy chování způsobené užíváním psychoaktivních látek <i>other mental and behavioural disorders due to psychoactive substance use</i> |
| F30-F39 | afektivní poruchy (poruchy nálady) / <i>mood (affective) disorders</i> |
| F40-F48 | neurotické, stresové a somatoformní poruchy <i>neurotic, stress-related and somatoform disorders</i> |
| G00-G99 | Nemoci nervové soustavy / <i>Diseases of the nervous system</i> |
| G00-G09 | z toho: zánětlivé nemoci centrální nervové soustavy <i>o.w. : inflammatory diseases of the central nervous system</i> |
| G35-G37 | demyelinizující nemoci centrální nervové soustavy <i>demyelinating diseases of the central nervous system</i> |

Slovní označení skupin diagnóz (MKN-10) pro tabulku 2.8.2

Verbal indication of groups of diagnoses (ICD-10) used in Table 2.8.2

| | |
|------------------|--|
| G40-G41 | epilepsie a status epilepticus / <i>epilepsy and status epilepticus</i> |
| G43-G44 | migréna a jiné syndromy bolesti hlavy <i>migraine and other headache syndromes</i> |
| H00-H59 | Nemoci oka a očních adnex / <i>Diseases of the eye and adnexa</i> |
| H00-H01, H10-H11 | z toho: záněty očních víček a onemocnění spojivky <i>o.w. : inflammation of eyelid and disorders of conjunctiva</i> |
| H60-H95 | Nemoci ucha a bradavkového výběžku <i>Diseases of the ear and mastoid process</i> |
| H65-H70 | z toho: záněty středního ucha a bradavk. výběžku a onemocnění Eustachovy trubice <i>o.w. : otitis media, mastoiditis and disorders of Eustachian tube</i> |
| I00-I99 | Nemoci oběhové soustavy / <i>Diseases of the circulatory system</i> |
| I00-I02 | z toho: akutní revmatická horečka <i>o.w. : acute rheumatic fever</i> |
| I05-I09 | chronické revmatické choroby srdeční <i>chronic rheumatic heart diseases</i> |
| I10 | esenciální (primární) hypertenze / <i>essential (primary) hypertension</i> |
| I11-I15 | ostatní hypertenzní nemoci / <i>other hypertensive diseases</i> |
| I20 | angina pectoris / <i>angina pectoris</i> |
| I21-I22 | akutní a pokračující infarkt myokardu <i>acute and subsequent myocardial infarction</i> |
| I23-I25 | ostatní ischemické nemoci srdeční / <i>other ischaemic heart diseases</i> |
| I26 | plicní embolie / <i>pulmonary embolism</i> |
| I60-I69 | cévní nemoci mozku / <i>cerebrovascular diseases</i> |
| I70 | ateroskleróza / <i>atherosclerosis</i> |
| I71-I78 | ostatní nemoci tepen, tepének a vlásečnic <i>other diseases of arteries, arterioles and capillaries</i> |
| J00-J99 | Nemoci dýchací soustavy / <i>Diseases of the respiratory system</i> |
| J03 | z toho: akutní zánět mandlí <i>o.w. : acute tonsillitis</i> |
| J00-J02, J04-J06 | ostatní akutní infekce horních dýchacích cest <i>other acute upper respiratory infections</i> |
| J10-J11 | chřipka / <i>influenza</i> |
| J12-J18 | zánět plic / <i>pneumonia</i> |
| J40-J44 | chronická bronchitida, rozedma plic a jiné chronické obstruktivní plicní nemoci <i>chronic bronchitis, emphysema and other chronic obstructive pulmonary diseases</i> |
| J45-J46 | astma a astmatický stav / <i>asthma and status asthmaticus</i> |

Slovní označení skupin diagnóz (MKN-10) pro tabulku 2.8.2
Verbal indication of groups of diagnoses (ICD-10) used in Table 2.8.2

| | |
|-----------------------|--|
| K00-K93 | Nemoci trávicí soustavy / <i>Diseases of the digestive system</i> |
| K25-K27 | z toho: žaludeční, dvanáctníkový a peptický NS vřed o.w. : <i>gastric, duodenal and peptic NOS ulcer</i> |
| K29 | zánět žaludku a dvanáctníku / <i>gastritis and duodenitis</i> |
| K20-K22, K28, K30-K31 | ostatní nemoci jícnu, žaludku a dvanáctníku <i>other diseases of oesophagus, stomach and duodenum</i> |
| K35-K38 | nemoci appendixu / <i>diseases of appendix</i> |
| K40-K46 | kýly / <i>hernia</i> |
| K50-K52 | neinfekční zánět tenkého a tlustého střeva <i>noninfective enteritis and colitis</i> |
| K80 | žlučové kameny / <i>cholelithiasis</i> |
| K81-K83 | ostatní nemoci žlučníku a žlučových cest <i>other disorders of gallbladder and biliary tract</i> |
| L00-L99 | Nemoci kůže a podkožního vaziva <i>Diseases of the skin and subcutaneous tissue</i> |
| L00-L08 | z toho: infekce kůže a podkožního vaziva o.w. : <i>infections of the skin and subcutaneous tissue</i> |
| L20-L30 | dermatitis a ekzém / <i>dermatitis and eczema</i> |
| M00-M99 | Nemoci svalové a kosterní soustavy a pojivové tkáně <i>Diseases of the musculoskeletal system and connective tissue</i> |
| M05-M13 | z toho: zánětlivé polyartropatie o.w. : <i>inflammatory polyarthropathies</i> |
| M30-M35 | systemová onemocnění pojivové tkáně <i>systemic connective tissue disorders</i> |
| M40-M48, M53-M54 | dorzopatie / <i>dorsopathies</i> |
| M50-M51 | onemocnění krčních a jiných meziobratlových plotének <i>cervical and other intervertebral disc disorders</i> |
| M60-M79 | onemocnění měkké tkáně / <i>soft tissue disorders</i> |
| N00-N99 | Nemoci močové a pohlavní soustavy <i>Diseases of the genitourinary system</i> |
| N00-N01 | z toho: akutní a rychle postupující nefritický syndrom o.w. : <i>acute and rapidly progressive nephritic syndrome</i> |
| N02-N08 | ostatní nemoci glomerulů / <i>other glomerular diseases</i> |
| N20-N23 | uroliáza / <i>urolithiasis</i> |
| N40 | zbytnění prostaty / <i>hyperplasia of prostate</i> |
| N41-N50 | ostatní nemoci mužských pohlavních orgánů <i>other diseases of male genital organs</i> |
| N60-N64 | nemoci prsu / <i>disorders of breast</i> |

Slovní označení skupin diagnóz (MKN-10) pro tabulku 2.8.2

Verbal indication of groups of diagnoses (ICD-10) used in Table 2.8.2

| | |
|--|---|
| N70 | <i>zánět vejcovodů a vaječníků / salpingitis and oophoritis</i> |
| N71-N76 | <i>ostatní zánětlivá onemocnění ženských pánevních orgánů other inflammatory diseases of female pelvic organs</i> |
| N80-N98 | <i>nezánětlivá onemocnění ženského pohlavního ústrojí noninflammatory disorders of female genital tract</i> |
| O00-099 | <i>Těhotenství, porod, šestinedělí / Pregnancy, childbirth and the puerperium</i> |
| O00 | <i>z toho: mimoděložní těhotenství o.w. : ectopic pregnancy</i> |
| O03 | <i>samovolný potrat / spontaneous abortion</i> |
| O04 | <i>lékařský potrat / medical abortion</i> |
| O20-O29 | <i>jiná onemocnění matky převážně v souvislosti s těhotenstvím other maternal disorders predominantly related to pregnancy</i> |
| Q00-Q99 | <i>Vrozené vady, deformace a chromosomální abnormality Congenital malformations, deformations and chromosomal abnormalities</i> |
| R00-R99 | <i>Příznaky, znaky a abnormální klinické a laboratorní nálezy nezařazené jinde Symptoms, signs and abnormal clinical and laboratory findings, not elsewhere classified</i> |
| S00-T98 | <i>Poranění, otravy a některé jiné následky vnějších příčin Injury, poisoning and certain other consequences of external causes</i> |
| S03, S13, S23, S33, S43, S53, S63, S73, S83, S93, T03 | <i>z toho: vymknutí, podvrtnutí a natažení kloubů a vazů o.w. : dislocation, sprain, and strain of joints and ligaments</i> |
| S06 | <i>nitrolební poranění / intracranial injury</i> |
| S02 | <i>zlomenina kostí lebky a obličeje / fracture of skull and facial bones</i> |
| S12, S22, S32, T08 | <i>zlomenina krku, žebra, hrudní kosti a páteře, beder. páteře a pánve a páteře neurč. úrovně fracture of neck and of rib(s), sternum and thoracic spine and of lumbar spine and pelvis and of spine, level unspecified</i> |
| S72 | <i>zlomenina kosti stehenní / fracture of femur</i> |
| S42, S52, S62, S82, S92, T10, T12 | <i>zlomenina jiné části končetiny / fracture of other part of limb</i> |
| T20-T32 | <i>popáleniny a poleptání / burns and corrosions</i> |
| T36-T50 | <i>otrava léky, léčivými, návykovými a biologickými látkami poisonings by drugs, medicaments and biolog. substances</i> |
| T51-T65 | <i>toxické účinky látek ze zdrojů převážně mimo lékařství toxic effects of substances chiefly nonmedicinal as to source</i> |
| Z00-Z99 | <i>Faktory ovlivňující zdravotní stav a kontakt se zdravotnickými službami Factors influencing health status and contact with health services</i> |

2.8.2 Ukončené případy pracovní neschopnosti

Terminated cases of incapacity for work

1/3

| Kód diagnózy (MKN-10) | Počet případů pracovní neschopnosti na 100 000 pojištěnců | | | Průměrné trvání jednoho případu | | |
|-----------------------|--|---------|---------|------------------------------------|-------|-------|
| | celkem | muži | ženy | celkem | muži | ženy |
| A00-B99 | 1 668,0 | 1 657,4 | 1 680,7 | 18,3 | 17,3 | 19,5 |
| A00-A08 | 477,8 | 461,9 | 496,9 | 14,1 | 12,3 | 16,0 |
| A09 | 584,1 | 613,2 | 549,2 | 11,4 | 10,3 | 12,9 |
| A15-A16 | 5,5 | 6,5 | 4,2 | 211,6 | 71,0 | 475,1 |
| A17-A19 | 0,7 | 1,3 | - | 162,3 | 162,3 | - |
| B15-B19 | 18,1 | 21,4 | 14,1 | 93,8 | 98,7 | 85,0 |
| C00-D48 | 795,4 | 502,9 | 1 146,6 | 79,7 | 98,1 | 70,1 |
| C00-C97 | 237,7 | 244,7 | 229,3 | 36,1 | 43,1 | 27,1 |
| D00-D09 | 9,3 | 4,4 | 15,2 | 33,6 | 18,4 | 38,8 |
| D10-D36 | 514,2 | 222,9 | 863,9 | 43,0 | 32,9 | 46,1 |
| D37-D48 | 34,3 | 31,0 | 38,2 | 60,6 | 53,6 | 67,3 |
| D50-D89 | 67,3 | 40,1 | 100,0 | 55,6 | 58,7 | 54,1 |
| E00-E90 | 248,9 | 205,0 | 301,6 | 78,7 | 74,5 | 82,0 |
| E10 | 60,2 | 81,6 | 34,6 | 86,2 | 89,3 | 77,4 |
| E11-E14 | 68,5 | 87,2 | 46,1 | 57,7 | 59,1 | 54,7 |
| F00-F99 | 817,8 | 549,5 | 1 139,8 | 53,9 | 54,7 | 53,4 |
| F10 | 36,6 | 48,0 | 23,0 | 58,3 | 55,4 | 65,5 |
| F11-F19 | 10,9 | 15,7 | 5,2 | 39,7 | 31,2 | 70,1 |
| F30-F39 | 108,3 | 61,9 | 163,9 | 79,9 | 80,5 | 79,6 |
| F40-F48 | 592,5 | 358,1 | 873,8 | 44,4 | 42,2 | 45,5 |
| G00-G99 | 683,8 | 606,7 | 776,5 | 48,9 | 50,6 | 47,3 |
| G00-G09 | 8,6 | 10,0 | 6,8 | 117,0 | 126,0 | 101,1 |
| G35-G37 | 31,2 | 18,8 | 46,1 | 89,2 | 81,7 | 92,8 |
| G40-G41 | 67,8 | 79,4 | 53,9 | 38,9 | 37,3 | 41,7 |
| G43-G44 | 202,7 | 123,0 | 298,4 | 17,0 | 18,5 | 16,2 |
| H00-H59 | 670,7 | 707,4 | 626,7 | 21,9 | 21,8 | 22,1 |
| H00-H01, H10-H11 | 376,9 | 408,2 | 339,3 | 12,1 | 11,3 | 13,2 |
| H60-H95 | 441,4 | 428,7 | 456,6 | 22,4 | 21,7 | 23,1 |
| H65-H70 | 187,0 | 168,4 | 209,4 | 22,4 | 23,1 | 21,6 |
| I00-I99 | 2 304,7 | 2 304,2 | 2 305,3 | 55,6 | 64,2 | 45,2 |
| I00-I02 | 3,3 | 3,5 | 3,1 | 48,6 | 21,4 | 85,0 |
| I05-I09 | 10,0 | 14,4 | 4,7 | 116,3 | 131,6 | 60,0 |
| I10 | 544,2 | 537,3 | 552,4 | 42,2 | 44,2 | 39,9 |
| I11-I15 | 77,1 | 75,0 | 79,6 | 46,6 | 51,5 | 40,9 |
| I20 | 74,5 | 105,1 | 37,7 | 84,0 | 85,9 | 77,5 |
| I21-I22 | 47,6 | 73,3 | 16,8 | 169,8 | 177,8 | 127,8 |
| I23-I25 | 310,7 | 430,0 | 167,5 | 86,2 | 92,2 | 67,6 |
| I26 | 11,7 | 12,6 | 10,5 | 91,7 | 82,5 | 105,1 |
| I60-I69 | 92,1 | 110,3 | 70,2 | 116,0 | 125,9 | 97,4 |
| I70 | 54,7 | 85,9 | 17,3 | 85,3 | 87,8 | 70,3 |
| I71-I78 | 23,6 | 28,8 | 17,3 | 71,5 | 73,1 | 68,1 |

2.8.2 Ukončené případy pracovní neschopnosti

Terminated cases of incapacity for work

2/3

| Code of diagnosis (ICD-10) | No. of cases of incapacity for work per 100 000 sickness insured | | | Average duration of 1 case | | |
|----------------------------|---|----------|----------|-------------------------------|-------|---------|
| | total | males | females | total | males | females |
| J00-J99 | 38 778,1 | 35 730,5 | 42 436,5 | 15,1 | 14,6 | 15,6 |
| J03 | 4 798,5 | 4 462,2 | 5 202,2 | 13,5 | 13,1 | 13,9 |
| J00-J02, J04-J06 | 18 505,9 | 16 703,2 | 20 670,1 | 14,3 | 13,7 | 14,9 |
| J10-J11 | 10 113,8 | 9 590,0 | 10 742,6 | 13,9 | 13,3 | 14,4 |
| J12-J18 | 297,4 | 292,2 | 303,7 | 31,6 | 33,9 | 29,1 |
| J40-J44 | 438,0 | 449,2 | 424,6 | 32,0 | 33,6 | 29,9 |
| J45-J46 | 199,2 | 181,0 | 220,9 | 41,5 | 35,6 | 47,4 |
| K00-K93 | 5 603,2 | 5 560,9 | 5 654,0 | 22,5 | 23,1 | 21,9 |
| K25-K27 | 353,3 | 431,8 | 259,2 | 38,2 | 37,3 | 39,8 |
| K29 | 333,8 | 341,9 | 324,1 | 18,9 | 18,2 | 19,7 |
| K20-K22, K28, K30-K31 | 1 420,7 | 1 380,0 | 1 469,7 | 17,1 | 16,0 | 18,3 |
| K35-K38 | 163,0 | 139,6 | 191,1 | 34,3 | 33,6 | 34,9 |
| K40-K46 | 269,1 | 389,0 | 125,1 | 49,2 | 48,3 | 52,6 |
| K50-K52 | 820,9 | 878,8 | 751,3 | 14,7 | 14,1 | 15,6 |
| K80 | 400,2 | 253,4 | 576,5 | 36,2 | 35,4 | 36,6 |
| K81-K83 | 76,1 | 57,6 | 98,4 | 38,5 | 38,8 | 38,3 |
| L00-L99 | 1 667,2 | 1 687,9 | 1 642,4 | 23,0 | 22,8 | 23,1 |
| L00-L08 | 874,7 | 981,8 | 746,1 | 20,5 | 21,4 | 19,1 |
| L20-L30 | 417,3 | 346,3 | 502,6 | 26,0 | 23,6 | 28,0 |
| M00-M99 | 13 014,8 | 13 406,3 | 12 544,8 | 37,7 | 34,9 | 41,4 |
| M05-M13 | 445,9 | 572,7 | 293,7 | 34,3 | 29,3 | 46,0 |
| M30-M35 | 21,2 | 14,8 | 28,8 | 40,3 | 60,1 | 28,1 |
| M40-M48, M53-M54 | 8 250,5 | 8 517,1 | 7 930,5 | 35,8 | 32,8 | 39,6 |
| M50-M51 | 822,8 | 757,2 | 901,6 | 39,0 | 36,5 | 41,6 |
| M60-M79 | 1 975,1 | 1 979,7 | 1 969,7 | 36,7 | 33,5 | 40,5 |
| N00-N99 | 3 126,0 | 1 084,7 | 5 576,6 | 26,0 | 30,1 | 25,1 |
| N00-N01 | 6,4 | 6,1 | 6,8 | 43,9 | 38,6 | 49,7 |
| N02-N08 | 15,0 | 10,5 | 20,4 | 53,7 | 74,9 | 40,7 |
| N20-N23 | 280,5 | 334,1 | 216,2 | 29,9 | 28,2 | 32,9 |
| N40 | 26,4 | 48,4 | x | 57,3 | 57,3 | x |
| N41-N50 | 89,9 | 164,9 | x | 34,7 | 34,7 | x |
| N60-N64 | 78,3 | 8,7 | 161,8 | 37,0 | 33,7 | 37,2 |
| N70 | 218,2 | x | 480,1 | 27,8 | x | 27,8 |
| N71-N76 | 139,0 | x | 305,8 | 26,0 | x | 26,0 |
| N80-N98 | 1 013,1 | x | 2 229,4 | 26,0 | x | 26,0 |
| O00-O99 | 549,4 | x | 1 208,9 | 75,3 | x | 75,3 |
| O00 | 23,8 | x | 52,4 | - | x | - |
| O03 | 21,4 | x | 47,1 | 27,9 | x | 27,9 |
| O04 | 56,4 | x | 124,1 | 9,4 | x | 9,4 |
| O20-O29 | 332,4 | x | 731,4 | 96,9 | x | 96,9 |
| Q00-Q99 | 4,8 | 2,2 | 7,9 | 45,3 | 44,8 | 45,4 |
| R00-R99 | 1 375,8 | 1 282,7 | 1 487,5 | 29,4 | 29,3 | 29,5 |

2.8.2 Ukončené případy pracovní neschopnosti

Terminated cases of incapacity for work

3/3

| Kód diagnózy (MKN-10) | Počet případů pracovní neschopnosti na 100 000 pojištěnců | | | Průměrné trvání jednoho případu | | |
|--|--|-----------------|-----------------|------------------------------------|-------------|-------------|
| | celkem | muži | ženy | celkem | muži | ženy |
| S00-T98 | 8 543,9 | 11 387,4 | 5 130,5 | 36,5 | 36,3 | 37,2 |
| S03, S13, S23, S33, S43, S53, S63, S73, S83, S93, T03 | 1 874,2 | 2 351,3 | 1 301,6 | 34,8 | 35,0 | 34,3 |
| S06 | 238,7 | 297,9 | 167,5 | 44,2 | 46,3 | 39,6 |
| S02 | 66,6 | 95,1 | 32,5 | 36,1 | 36,0 | 36,4 |
| S12, S22, S32, T08 | 162,8 | 238,6 | 71,7 | 75,0 | 74,5 | 77,2 |
| S72 | 32,6 | 44,5 | 18,3 | 181,3 | 182,8 | 177,1 |
| S42, S52, S62, S82, S92, T10, T12 | 1 170,9 | 1 478,1 | 802,1 | 70,4 | 70,7 | 69,8 |
| T20-T32 | 312,2 | 393,4 | 214,7 | 24,0 | 25,2 | 21,4 |
| T36-T50 | 15,5 | 14,4 | 16,8 | 40,4 | 37,9 | 43,0 |
| T51-T65 | 32,6 | 43,2 | 19,9 | 21,8 | 20,5 | 25,2 |
| Z00-Z99 | 634,8 | 77,2 | 1 304,2 | 89,1 | 35,9 | 92,8 |
| Celkem | 80 996,1 | 77 221,7 | 85 526,9 | 26,2 | 25,5 | 26,9 |
| <i>Total</i> | | | | | | |

2.9 Nově hlášené nemoci z povolání

Newly notified occupational diseases

| Nemoci z povolání (NzP) <i>Occupational diseases</i> | Nově hlášené případy <i>Newly notified cases</i> | | | | | |
|--|---|------------|-----------|--|--------------|--------------|
| | absolutně <i>number</i> | | | na 100 000 pojištěnců <i>per 100 000 sickness insured</i> | | |
| | celkem | muži | ženy | total | males | females |
| NzP způsobené chemickými látkami <i>Occupational diseases caused by chemicals</i> | 3 | 3 | - | 0,71 | 1,31 | - |
| NzP způsobené fyzikálními faktory <i>Occupational diseases caused by physical factors</i> | 77 | 48 | 29 | 18,32 | 20,94 | 15,18 |
| z toho: porucha sluchu způsobená hlukem <i>o.w.: disorder of ears due to noise</i> | 1 | 1 | - | 0,24 | 0,44 | - |
| nemoci z vibrací <i>diseases due to vibration</i> | 12 | 12 | - | 2,86 | 5,23 | - |
| nemoci z dlouhodobého nadměrného jednostranného zatížení <i>dis. due to long-term excessive one - sided load</i> | 62 | 33 | 29 | 14,75 | 14,39 | 15,18 |
| NzP týkající se dých. cest, plic, pohrudnice a pobřišnice <i>Occupational diseases of lung, pleura and peritoneum</i> | 103 | 95 | 8 | 24,51 | 41,43 | 4,19 |
| z toho: silikóza <i>o.w.: silicosis</i> | 56 | 56 | - | 13,32 | 24,42 | - |
| z toho: uhlokopská pneumokonióza <i>o.w. : coal-miner pneumoconiosis</i> | 35 | 35 | - | 8,33 | 15,27 | - |
| azbestóza <i>asbestosis</i> | 9 | 5 | 4 | 2,14 | 2,18 | 2,09 |
| rakovina plic z radioaktivních látek <i>cancer of lung from ionizing radiation</i> | 29 | 29 | - | 6,90 | 12,65 | - |
| astma bronchiální <i>asthma bronchiale</i> | 4 | - | 4 | 0,95 | - | 2,09 |
| NzP kožní <i>Occupational diseases of skin</i> | 45 | 14 | 31 | 10,71 | 6,11 | 16,23 |
| NzP přenosné a parazitární <i>Infectious and parasitic occupational diseases</i> | 16 | 4 | 12 | 3,81 | 1,74 | 6,28 |
| NzP způsobené ostatními faktory <i>Occupational diseases caused by other factors</i> | - | - | - | - | - | - |
| Celkem Total | 244 | 164 | 80 | 58,06 | 71,53 | 41,89 |

2.10.1 Duševní onemocnění a psychiatrická vyšetření v ambulantní péči

Mental diseases and psychiatric examinations in out-patient care

1/2

| Ukazatel | Kód dg. (MKN-10) | Absolutně Number | | | |
|--|---------------------|---------------------|--------|---------|----------------------------------|
| | | muži | ženy | celkem | z toho: nově zjištěná onemocnění |
| Počet vyšetření ve sledovaném roce | | 54 565 | 85 906 | 140 471 | . |
| Počet prvních vyšetření ve sledovaném roce ¹⁾ | | 11 138 | 15 079 | 26 217 | . |
| Léčená onemocnění ²⁾ | | | | | |
| organické duševní poruchy | F00-F09 | 1 475 | 1 830 | 3 305 | 1 099 |
| poruchy vyvolané alkoholem | F10 | 1 276 | 398 | 1 674 | 424 |
| poruchy vyvolané ostatními psychoaktivními látkami | F11-F19 | 691 | 140 | 831 | 174 |
| schizofrenie | F20-F29 | 1 206 | 1 499 | 2 705 | 354 |
| afektivní poruchy | F30-F39 | 1 505 | 3 505 | 5 010 | 1 153 |
| neurotické poruchy | F40-F48,F50-F59 | 3 028 | 6 245 | 9 273 | 2 892 |
| z toho: sexuální dysfunkce | F52 | 141 | 82 | 223 | 87 |
| poruchy osobnosti | F60-F63,F68,F69 | 1 276 | 899 | 2 175 | 516 |
| z toho: patologické hráčství | F63.0 | 106 | 9 | 115 | 39 |
| sexuální poruchy/deviace | F64-F66 | 113 | 10 | 123 | 35 |
| mentální retardace | F70-F79 | 1 021 | 726 | 1 747 | 199 |
| vývojové poruchy v dětství a adolescenci | F80-F98 | 1 234 | 483 | 1 717 | 292 |
| neurčené duševní poruchy | F99 | 35 | 59 | 94 | 18 |
| Osoby přijaté do ambulantní ochranné léčby ³⁾ | | . | . | 267 | . |

¹⁾ Tj. počet pacientů

²⁾ Pacient je započítán ve všech skupinách onemocnění, pro která byl ve sledovaném roce léčen

³⁾ Tj. počet prvních vyšetření ve sledovaném roce u pacientů v ochranné léčbě

2.10.1 Duševní onemocnění a psychiatrická vyšetření v ambulantní péči

Mental diseases and psychiatric examinations in out-patient care

2/2

| Index | Code of dg. (ICD-10) | Na 100 000 obyvatel Per 100 000 inhabitants | | | |
|---|-------------------------|--|----------|----------|----------------------------|
| | | males | females | total | o.w.: newly notified cases |
| No. of examinations in pursued year - total | | 10 040,1 | 15 079,7 | 12 619,2 | . |
| No. of the first examinations in pursued year ¹⁾ | | 2 049,4 | 2 646,9 | 2 355,2 | . |
| Cases treated ²⁾ | | | | | |
| <i>organic mental disorders</i> | F00-F09 | 271,4 | 321,2 | 296,9 | 98,7 |
| <i>disorders due to use of alcohol</i> | F10 | 234,8 | 69,9 | 150,4 | 38,1 |
| <i>dis. due to use of other psychoactive substances</i> | F11-F19 | 127,1 | 24,6 | 74,7 | 15,6 |
| <i>schizophrenia</i> | F20-F29 | 221,9 | 263,1 | 243,0 | 31,8 |
| <i>affective disorders</i> | F30-F39 | 276,9 | 615,3 | 450,1 | 103,6 |
| <i>neurotic disorders</i> | F40-F48,F50-F59 | 557,2 | 1 096,2 | 833,0 | 259,8 |
| <i>o.w.: sexual dysfunction</i> | F52 | 25,9 | 14,4 | 20,0 | 7,8 |
| <i>disorders of personality</i> | F60-F63,F68,F69 | 234,8 | 157,8 | 195,4 | 46,4 |
| <i>o.w.: pathological gambling</i> | F63.0 | 19,5 | 1,6 | 10,3 | 3,5 |
| <i>sexual disorders</i> | F64-F66 | 20,8 | 1,8 | 11,0 | 3,1 |
| <i>mental retardation</i> | F70-F79 | 187,9 | 127,4 | 156,9 | 17,9 |
| <i>disorders of development in childhood and adolescence</i> | F80-F98 | 227,1 | 84,8 | 154,2 | 26,2 |
| <i>unspecified mental disorders</i> | F99 | 6,4 | 10,4 | 8,4 | 1,6 |
| Persons admitted to out-patient protective treatment ³⁾ | | . | . | 24,0 | . |

¹⁾ I.e. number of patients

²⁾ Patients is counted in all groups of diseases for which he was treated in the given year

³⁾ I.e. number of the first examinations in pursued year of patients in out-patient protective treatment

2.10.2 Pacienti užívající psychoaktivní látky evidovaní na ambulantních pracovištích zajišťujících péči o alkoholiky a toxikomany *)
*Patients using psychoactive substances and registered in out-patient facilities for care of alcoholics and drug addicts *)*

1/2

| Psychoaktivní látka <i>Psychoactive substance</i> | Věková skupina <i>Age group</i> | | | | | Celkem <i>Total</i> | z toho: se závislostí o.w.: <i>dependent</i> |
|--|------------------------------------|-------|-------|-------|-------|------------------------|---|
| | 0-14 | 15-19 | 20-29 | 30-39 | 40+ | | |
| Alkohol <i>Alcohol</i> | - | 34 | 381 | 802 | 1 296 | 2 513 | 1 530 |
| Opiáty a opioidy <i>Opiates and opioids</i> | - | 64 | 136 | 28 | 14 | 242 | 157 |
| z toho: heroin o.w.: <i>heroin</i> | - | 28 | 87 | 15 | 10 | 140 | 86 |
| Canabinoidy <i>Cannabinoids</i> | 4 | 67 | 48 | 10 | 1 | 130 | 17 |
| Sedativa, hypnotika <i>Sedatives, hypnotics</i> | - | 8 | 61 | 61 | 54 | 184 | 61 |
| z toho: barbituráty o.w.: <i>barbiturates</i> | - | 3 | 25 | 18 | 32 | 78 | 20 |
| benzodiazepiny <i>benzodiazepines</i> | - | 3 | 27 | 32 | 13 | 75 | 17 |
| Kokain <i>Cocaine</i> | - | 3 | 7 | 1 | 2 | 13 | 6 |
| Stimulancia <i>Stimulants</i> | - | 51 | 185 | 37 | 10 | 283 | 145 |
| z toho: metamfetamin o.w.: <i>metamphetamine</i> | - | 39 | 150 | 29 | 6 | 224 | 116 |
| Halucinogeny <i>Hallucinogens</i> | - | 4 | 9 | 1 | - | 14 | - |
| Prchavá rozpustidla <i>Volatile solvents</i> | 2 | 21 | 27 | 7 | 3 | 60 | 7 |
| Kombinace drog <i>Combined drugs</i> | - | 34 | 95 | 24 | 9 | 162 | 89 |

2.10.2 Pacienti užívající psychoaktivní látky evidovaní na ambulantních pracovištích zajišťujících péči o alkoholiky a toxikomany *)
*Patients using psychoactive substances and registered in out-patient facilities for care of alcoholics and drug addicts *)*

2/2

| Psychoaktivní látka <i>Psychoactive substance</i> | Věková skupina <i>Age group</i> | | | | | Celkem <i>Total</i> | z toho: se závislostí o.w.: <i>dependent</i> |
|--|------------------------------------|-------|-------|-------|-------|------------------------|---|
| | 0-14 | 15-19 | 20-29 | 30-39 | 40+ | | |
| Tabák <i>Tobacco</i> | 1 | 3 | 1 | 4 | 77 | 86 | 82 |
| Jiné <i>Other</i> | - | 2 | 11 | 5 | 1 | 19 | 8 |
| Drogy celkem <i>Drugs, total</i> | 7 | 257 | 580 | 178 | 171 | 1 193 | 572 |
| Celkový počet pacientů <i>Total no. of patients</i> | 7 | 291 | 961 | 980 | 1 467 | 3 706 | 2 102 |

*) Pacienti "živé kartotéky" (tj. pacienti se záznamem v dokumentaci ne starším jeden rok); pokud lze stanovit preferenci užívané látky, je pacient užívající více návykových látek uveden pouze jednou podle převládající užívané látky

*) *Patients in "live registry" (i.e., patients with record not older than one year); patient using more than one drug is entered only once, by prevalent drug if prevalence of one drug can be established*

2.11 Hospitalizovaní v nemocnicích podle příčin hospitalizace a okresu

Hospitalized persons by causes of hospitalization and district

1/26

| Kapitola (MKN 10) Chapter (ICD-10) | Počet případů hospitalizace <i>Cases of hospitalization</i> | | | | | | Průměrná ošetrovací doba ve dnech <i>Average duration of stay in days</i> | | |
|--|--|----------------------|------------------------|---|----------------------|------------------------|---|----------------------|------------------------|
| | absolutně <i>number</i> | | | na 100 000 obyvatel <i>per 100 000 inhabitants</i> | | | celkem <i>total</i> | muži <i>males</i> | ženy <i>females</i> |
| | celkem <i>total</i> | muži <i>males</i> | ženy <i>females</i> | celkem <i>total</i> | muži <i>males</i> | ženy <i>females</i> | | | |
| Středočeský kraj | | | | | | | | | |
| I. Některé infekční a parazitární nemoci <i>Certain infectious and parasitic diseases</i> | 4 367 | 2 225 | 2 142 | 392,3 | 409,4 | 376,0 | 9,2 | 9,3 | 9,2 |
| II. Novotvary <i>Neoplasms</i> | 21 298 | 9 518 | 11 780 | 1 913,3 | 1 751,3 | 2 067,8 | 9,6 | 10,3 | 8,9 |
| III. Nemoci krve, krvetvorných orgánů a ... imunity <i>Dis. of blood, blood-forming org. & ... immune mech.</i> | 1 305 | 552 | 753 | 117,2 | 101,6 | 132,2 | 9,0 | 8,0 | 9,7 |
| IV. Nemoci endokrinní, výživy a přeměny látek <i>Endocrine, nutritional and metabolic diseases</i> | 4 540 | 1 961 | 2 579 | 407,9 | 360,8 | 452,7 | 11,3 | 11,7 | 11,0 |
| V. Poruchy duševní a poruchy chování <i>Mental and behavioural disorders</i> | 2 012 | 1 038 | 974 | 180,7 | 191,0 | 171,0 | 17,3 | 16,0 | 18,7 |
| VI. Nemoci nervové soustavy <i>Diseases of the nervous system</i> | 5 507 | 2 647 | 2 860 | 494,7 | 487,1 | 502,0 | 8,5 | 8,1 | 8,8 |
| VII. Nemoci oka a očních adnex <i>Diseases of eye and adnexa</i> | 6 466 | 2 478 | 3 988 | 580,9 | 456,0 | 700,0 | 3,9 | 4,1 | 3,8 |
| VIII. Nemoci ucha a bradavkového výběžku <i>Diseases of ear and mastoid process</i> | 1 906 | 1 016 | 890 | 171,2 | 186,9 | 156,2 | 6,8 | 6,8 | 6,8 |
| IX. Nemoci oběhové soustavy <i>Diseases of the circulatory system</i> | 39 255 | 19 952 | 19 303 | 3 526,5 | 3 671,2 | 3 388,4 | 10,0 | 8,7 | 11,4 |
| X. Nemoci dýchací soustavy <i>Diseases of the respiratory system</i> | 18 339 | 10 316 | 8 023 | 1 647,5 | 1 898,2 | 1 408,3 | 6,8 | 6,8 | 6,8 |
| XI. Nemoci trávicí soustavy <i>Diseases of the digestive system</i> | 24 734 | 12 119 | 12 615 | 2 222,0 | 2 229,9 | 2 214,4 | 6,6 | 6,5 | 6,6 |

2.11 Hospitalizovaní v nemocnicích podle příčin hospitalizace a okresu

Hospitalized persons by causes of hospitalization and district

2/26

| Kapitola (MKN 10) Chapter (ICD-10) | Počet případů hospitalizace <i>Cases of hospitalization</i> | | | | | | Průměrná ošetrovací doba ve dnech <i>Average duration of stay in days</i> | | |
|---|--|----------------------|------------------------|---|----------------------|------------------------|---|----------------------|------------------------|
| | absolutně <i>number</i> | | | na 100 000 obyvatel <i>per 100 000 inhabitants</i> | | | celkem <i>total</i> | muži <i>males</i> | ženy <i>females</i> |
| | celkem <i>total</i> | muži <i>males</i> | ženy <i>females</i> | celkem <i>total</i> | muži <i>males</i> | ženy <i>females</i> | | | |
| Středočeský kraj | | | | | | | | | |
| XII. Nemoci kůže a podkožního vaziva <i>Diseases of the skin and subcutaneous tissue</i> | 3 009 | 1 624 | 1 385 | 270,3 | 298,8 | 243,1 | 10,1 | 10,0 | 10,2 |
| XIII. Nemoci svalové a kosterní soustavy a poj. tkáně <i>Dis. of the musculoskel. system & connective tissue</i> | 14 293 | 6 325 | 7 968 | 1 284,0 | 1 163,8 | 1 398,7 | 9,3 | 8,5 | 9,9 |
| XIV. Nemoci močové a pohlavní soustavy <i>Diseases of the genitourinary system</i> | 20 273 | 5 617 | 14 656 | 1 821,2 | 1 033,5 | 2 572,7 | 5,4 | 7,2 | 4,8 |
| XV. Těhotenství, porod a šestinedělí <i>Pregnancy, childbirth and the puerperium</i> | 17 012 | x | 17 012 | 1 528,3 | x | 2 986,2 | 6,2 | x | 6,2 |
| XVI. Některé stavy vzniklé v perinatálním období <i>Certain conditions orig. in the perinatal period</i> | 2 648 | 1 504 | 1 144 | 237,9 | 276,7 | 200,8 | 9,2 | 8,9 | 9,5 |
| XVII. Vrozené vady, deformace a chromos. abnormality <i>Congen. malformations, ... chromos. abnormalities</i> | 1 995 | 1 116 | 879 | 179,2 | 205,3 | 154,3 | 5,9 | 5,8 | 5,9 |
| XVIII. Příznaky, znaky a ... nálezy nezařazené jinde <i>Symptoms, signs and ... findings, NEC</i> | 11 083 | 4 847 | 6 236 | 995,6 | 891,9 | 1 094,7 | 5,6 | 5,5 | 5,6 |
| XIX. Poranění, otravy a ... následky vnějších příčin <i>Injury, poisoning & consequences of external causes</i> | 18 646 | 11 176 | 7 470 | 1 675,1 | 2 056,4 | 1 311,3 | 7,7 | 6,9 | 8,9 |
| XXI. Faktory ovlivňující zdr. stav a kontakt se zdr. službami <i>Factors infl. health status & contact with health service</i> | 17 121 | 6 082 | 11 039 | 1 538,1 | 1 119,1 | 1 937,8 | 6,1 | 6,0 | 6,1 |
| Celkem Středočeský kraj <i>Total</i> | 235 809 | 102 113 | 133 696 | 21 184,0 | 18 789,0 | 23 468,7 | 7,8 | 7,8 | 7,7 |

2.11 Hospitalizovaní v nemocnicích podle příčin hospitalizace a okresu

Hospitalized persons by causes of hospitalization and district

3/26

| Kapitola (MKN 10) Chapter (ICD-10) | Počet případů hospitalizace <i>Cases of hospitalization</i> | | | | | | Průměrná ošetrovací doba ve dnech <i>Average duration of stay in days</i> | | |
|--|--|----------------------|------------------------|---|----------------------|------------------------|---|----------------------|------------------------|
| | absolutně <i>number</i> | | | na 100 000 obyvatel <i>per 100 000 inhabitants</i> | | | celkem <i>total</i> | muži <i>males</i> | ženy <i>females</i> |
| | celkem <i>total</i> | muži <i>males</i> | ženy <i>females</i> | celkem <i>total</i> | muži <i>males</i> | ženy <i>females</i> | | | |
| Benešov | | | | | | | | | |
| I. Některé infekční a parazitární nemoci <i>Certain infectious and parasitic diseases</i> | 217 | 107 | 110 | 234,7 | 235,5 | 233,9 | 10,8 | 12,2 | 9,4 |
| II. Novotvary <i>Neoplasms</i> | 1 495 | 742 | 753 | 1 616,7 | 1 633,0 | 1 600,9 | 11,0 | 11,3 | 10,7 |
| III. Nemoci krve, krvetvorných orgánů a ... imunity <i>Dis. of blood, blood-forming org. & ... immune mech.</i> | 81 | 37 | 44 | 87,6 | 81,4 | 93,5 | 10,4 | 8,6 | 11,9 |
| IV. Nemoci endokrinní, výživy a přeměny látek <i>Endocrine, nutritional and metabolic diseases</i> | 318 | 141 | 177 | 343,9 | 310,3 | 376,3 | 13,5 | 13,2 | 13,7 |
| V. Poruchy duševní a poruchy chování <i>Mental and behavioural disorders</i> | 123 | 55 | 68 | 133,0 | 121,0 | 144,6 | 16,9 | 21,7 | 13,0 |
| VI. Nemoci nervové soustavy <i>Diseases of the nervous system</i> | 489 | 212 | 277 | 528,8 | 466,6 | 588,9 | 8,3 | 7,7 | 8,7 |
| VII. Nemoci oka a očních adnex <i>Diseases of eye and adnexa</i> | 259 | 94 | 165 | 280,1 | 206,9 | 350,8 | 4,6 | 4,5 | 4,6 |
| VIII. Nemoci ucha a bradavkového výběžku <i>Diseases of ear and mastoid process</i> | 191 | 96 | 95 | 206,5 | 211,3 | 202,0 | 6,2 | 6,0 | 6,5 |
| IX. Nemoci oběhové soustavy <i>Diseases of the circulatory system</i> | 3 094 | 1 629 | 1 465 | 3 345,8 | 3 585,1 | 3 114,6 | 10,0 | 9,2 | 10,9 |
| X. Nemoci dýchací soustavy <i>Diseases of the respiratory system</i> | 1 426 | 780 | 646 | 1 542,0 | 1 716,6 | 1 373,4 | 6,7 | 6,5 | 7,0 |
| XI. Nemoci trávicí soustavy <i>Diseases of the digestive system</i> | 1 752 | 824 | 928 | 1 894,6 | 1 813,5 | 1 972,9 | 7,3 | 7,1 | 7,5 |

2.11 Hospitalizovaní v nemocnicích podle příčin hospitalizace a okresu

Hospitalized persons by causes of hospitalization and district

4/26

| Kapitola (MKN 10) Chapter (ICD-10) | Počet případů hospitalizace Cases of hospitalization | | | | | | Průměrná ošetrovací doba ve dnech Average duration of stay in days | | |
|---|---|---------------|-----------------|--|---------------|-----------------|---|---------------|-----------------|
| | absolutně number | | | na 100 000 obyvatel per 100 000 inhabitants | | | celkem total | muži males | ženy females |
| | celkem total | muži males | ženy females | celkem total | muži males | ženy females | | | |
| Benešov | | | | | | | | | |
| XII. Nemoci kůže a podkožního vaziva <i>Diseases of the skin and subcutaneous tissue</i> | 163 | 95 | 68 | 176,3 | 209,1 | 144,6 | 11,1 | 11,2 | 11,1 |
| XIII. Nemoci svalové a kosterní soustavy a poj. tkáně <i>Dis. of the musculoskel. system & connective tissue</i> | 1 174 | 554 | 620 | 1 269,5 | 1 219,2 | 1 318,1 | 9,6 | 8,7 | 10,4 |
| XIV. Nemoci močové a pohlavní soustavy <i>Diseases of the genitourinary system</i> | 1 382 | 327 | 1 055 | 1 494,5 | 719,7 | 2 242,9 | 4,7 | 8,5 | 3,5 |
| XV. Těhotenství, porod a šestinedělí <i>Pregnancy, childbirth and the puerperium</i> | 1 298 | x | 1 298 | 1 403,6 | x | 2 759,5 | 5,6 | x | 5,6 |
| XVI. Některé stavy vzniklé v perinatálním období <i>Certain conditions orig. in the perinatal period</i> | 56 | 28 | 28 | 60,6 | 61,6 | 59,5 | 16,8 | 16,5 | 17,1 |
| XVII. Vrozené vady, deformace a chromos. abnormality <i>Congen. malformations, ... chromos. abnormalities</i> | 154 | 78 | 76 | 166,5 | 171,7 | 161,6 | 5,7 | 5,8 | 5,6 |
| XVIII. Příznaky, znaky a ... nálezy nezařazené jinde <i>Symptoms, signs and ... findings, NEC</i> | 920 | 350 | 570 | 994,9 | 770,3 | 1 211,8 | 5,5 | 5,7 | 5,4 |
| XIX. Poranění, otravy a ... následky vnějších příčin <i>Injury, poisoning & consequences of external causes</i> | 1 179 | 727 | 452 | 1 274,9 | 1 600,0 | 960,9 | 8,2 | 7,7 | 9,1 |
| XXI. Faktory ovlivňující zdr. stav a kontakt se zdr. službami <i>Factors infl. health status & contact with health service</i> | 1 422 | 667 | 755 | 1 537,7 | 1 467,9 | 1 605,1 | 5,1 | 4,6 | 5,6 |
| Celkem Benešov <i>Total</i> | 17 193 | 7 543 | 9 650 | 18 592,1 | 16 600,6 | 20 515,8 | 7,9 | 8,2 | 7,7 |

2.11 Hospitalizovaní v nemocnicích podle příčin hospitalizace a okresu

Hospitalized persons by causes of hospitalization and district

5/26

| Kapitola (MKN 10) Chapter (ICD-10) | Počet případů hospitalizace Cases of hospitalization | | | | | | Průměrná ošetrovací doba ve dnech Average duration of stay in days | | |
|--|---|---------------|-----------------|--|---------------|-----------------|---|---------------|-----------------|
| | absolutně number | | | na 100 000 obyvatel per 100 000 inhabitants | | | celkem total | muži males | ženy females |
| | celkem total | muži males | ženy females | celkem total | muži males | ženy females | | | |
| | Beroun | | | | | | | | |
| I. Některé infekční a parazitární nemoci <i>Certain infectious and parasitic diseases</i> | 234 | 125 | 109 | 309,2 | 336,8 | 282,7 | 8,8 | 9,3 | 8,2 |
| II. Novotvary <i>Neoplasms</i> | 1 617 | 743 | 874 | 2 136,6 | 2 001,7 | 2 266,5 | 8,3 | 9,5 | 7,4 |
| III. Nemoci krve, krvetvorných orgánů a ... imunity <i>Dis. of blood, blood-forming org. & ... immune mech.</i> | 122 | 59 | 63 | 161,2 | 159,0 | 163,4 | 7,2 | 6,7 | 7,7 |
| IV. Nemoci endokrinní, výživy a přeměny látek <i>Endocrine, nutritional and metabolic diseases</i> | 261 | 124 | 137 | 344,9 | 334,1 | 355,3 | 11,1 | 13,6 | 8,8 |
| V. Poruchy duševní a poruchy chování <i>Mental and behavioural disorders</i> | 125 | 66 | 59 | 165,2 | 177,8 | 153,0 | 11,9 | 11,6 | 12,3 |
| VI. Nemoci nervové soustavy <i>Diseases of the nervous system</i> | 471 | 227 | 244 | 622,4 | 611,6 | 632,7 | 8,5 | 9,0 | 8,0 |
| VII. Nemoci oka a očních adnex <i>Diseases of eye and adnexa</i> | 504 | 176 | 328 | 666,0 | 474,2 | 850,6 | 3,7 | 3,7 | 3,7 |
| VIII. Nemoci ucha a bradavkového výběžku <i>Diseases of ear and mastoid process</i> | 127 | 65 | 62 | 167,8 | 175,1 | 160,8 | 6,6 | 6,8 | 6,4 |
| IX. Nemoci oběhové soustavy <i>Diseases of the circulatory system</i> | 2 754 | 1 472 | 1 282 | 3 639,0 | 3 965,7 | 3 324,5 | 8,2 | 8,1 | 8,4 |
| X. Nemoci dýchací soustavy <i>Diseases of the respiratory system</i> | 1 307 | 729 | 578 | 1 727,0 | 1 964,0 | 1 498,9 | 6,8 | 7,0 | 6,5 |
| XI. Nemoci trávicí soustavy <i>Diseases of the digestive system</i> | 1 779 | 835 | 944 | 2 350,7 | 2 249,6 | 2 448,0 | 6,3 | 5,8 | 6,7 |

2.11 Hospitalizovaní v nemocnicích podle příčin hospitalizace a okresu

Hospitalized persons by causes of hospitalization and district

6/26

| Kapitola (MKN 10) Chapter (ICD-10) | Počet případů hospitalizace Cases of hospitalization | | | | | | Průměrná ošetrovací doba ve dnech Average duration of stay in days | | |
|---|---|---------------|-----------------|--|-----------------|-----------------|---|---------------|-----------------|
| | absolutně number | | | na 100 000 obyvatel per 100 000 inhabitants | | | celkem total | muži males | ženy females |
| | celkem total | muži males | ženy females | celkem total | muži males | ženy females | | | |
| Beroun | | | | | | | | | |
| XII. Nemoci kůže a podkožního vaziva <i>Diseases of the skin and subcutaneous tissue</i> | 170 | 95 | 75 | 224,6 | 255,9 | 194,5 | 9,9 | 10,3 | 9,4 |
| XIII. Nemoci svalové a kosterní soustavy a poj. tkáně <i>Dis. of the musculoskel. system & connective tissue</i> | 1 334 | 553 | 781 | 1 762,7 | 1 489,8 | 2 025,3 | 9,3 | 7,7 | 10,4 |
| XIV. Nemoci močové a pohlavní soustavy <i>Diseases of the genitourinary system</i> | 1 577 | 354 | 1 223 | 2 083,8 | 953,7 | 3 171,5 | 5,2 | 7,9 | 4,4 |
| XV. Těhotenství, porod a šestinedělí <i>Pregnancy, childbirth and the puerperium</i> | 1 296 | x | 1 296 | 1 712,5 | x | 3 360,8 | 6,5 | x | 6,5 |
| XVI. Některé stavy vzniklé v perinatálním období <i>Certain conditions orig. in the perinatal period</i> | 101 | 51 | 50 | 133,5 | 137,4 | 129,7 | 11,2 | 10,1 | 12,3 |
| XVII. Vrozené vady, deformace a chromos. abnormality <i>Congen. malformations, ... chromos. abnormalities</i> | 144 | 83 | 61 | 190,3 | 223,6 | 158,2 | 6,7 | 6,3 | 7,4 |
| XVIII. Příznaky, znaky a ... nálezy nezařazené jinde <i>Symptoms, signs and ... findings, NEC</i> | 809 | 370 | 439 | 1 069,0 | 996,8 | 1 138,4 | 4,9 | 4,5 | 5,2 |
| XIX. Poranění, otravy a ... následky vnějších příčin <i>Injury, poisoning & consequences of external causes</i> | 1 265 | 749 | 516 | 1 671,5 | 2 017,9 | 1 338,1 | 6,6 | 6,1 | 7,4 |
| XXI. Faktory ovlivňující zdr. stav a kontakt se zdr. službami <i>Factors infl. health status & contact with health service</i> | 1 463 | 474 | 989 | 1 933,1 | 1 277,0 | 2 564,7 | 5,2 | 5,3 | 5,2 |
| Celkem Beroun Total | 17 460 | 7 350 | 10 110 | 23 070,8 | 19 801,7 | 26 217,5 | 7,0 | 7,3 | 6,8 |

2.11 Hospitalizovaní v nemocnicích podle příčin hospitalizace a okresu

Hospitalized persons by causes of hospitalization and district

7/26

| Kapitola (MKN 10) Chapter (ICD-10) | Počet případů hospitalizace <i>Cases of hospitalization</i> | | | | | | Průměrná ošetrovací doba ve dnech <i>Average duration of stay in days</i> | | |
|--|--|----------------------|------------------------|---|----------------------|------------------------|---|----------------------|------------------------|
| | absolutně <i>number</i> | | | na 100 000 obyvatel <i>per 100 000 inhabitants</i> | | | celkem <i>total</i> | muži <i>males</i> | ženy <i>females</i> |
| | celkem <i>total</i> | muži <i>males</i> | ženy <i>females</i> | celkem <i>total</i> | muži <i>males</i> | ženy <i>females</i> | | | |
| Kladno | | | | | | | | | |
| I. Některé infekční a parazitární nemoci <i>Certain infectious and parasitic diseases</i> | 556 | 301 | 255 | 369,2 | 411,2 | 329,5 | 8,9 | 8,9 | 8,9 |
| II. Novotvary <i>Neoplasms</i> | 3 054 | 1 400 | 1 654 | 2 028,1 | 1 912,6 | 2 137,4 | 8,3 | 9,1 | 7,6 |
| III. Nemoci krve, krvetvorných orgánů a ... imunity <i>Dis. of blood, blood-forming org. & ... immune mech.</i> | 157 | 54 | 103 | 104,3 | 73,8 | 133,1 | 9,1 | 10,3 | 8,4 |
| IV. Nemoci endokrinní, výživy a přeměny látek <i>Endocrine, nutritional and metabolic diseases</i> | 561 | 268 | 293 | 372,5 | 366,1 | 378,6 | 12,0 | 12,7 | 11,5 |
| V. Poruchy duševní a poruchy chování <i>Mental and behavioural disorders</i> | 306 | 179 | 127 | 203,2 | 244,5 | 164,1 | 16,4 | 16,2 | 16,8 |
| VI. Nemoci nervové soustavy <i>Diseases of the nervous system</i> | 705 | 311 | 394 | 468,2 | 424,9 | 509,1 | 6,7 | 7,2 | 6,3 |
| VII. Nemoci oka a očních adnex <i>Diseases of eye and adnexa</i> | 938 | 340 | 598 | 622,9 | 464,5 | 772,8 | 3,6 | 3,7 | 3,5 |
| VIII. Nemoci ucha a bradavkového výběžku <i>Diseases of ear and mastoid process</i> | 235 | 147 | 88 | 156,1 | 200,8 | 113,7 | 4,9 | 4,9 | 4,7 |
| IX. Nemoci oběhové soustavy <i>Diseases of the circulatory system</i> | 5 034 | 2 578 | 2 456 | 3 343,0 | 3 521,9 | 3 173,7 | 8,0 | 7,8 | 8,2 |
| X. Nemoci dýchací soustavy <i>Diseases of the respiratory system</i> | 2 645 | 1 497 | 1 148 | 1 756,5 | 2 045,1 | 1 483,5 | 6,3 | 6,6 | 5,9 |
| XI. Nemoci trávicí soustavy <i>Diseases of the digestive system</i> | 3 825 | 1 854 | 1 971 | 2 540,1 | 2 532,8 | 2 547,0 | 5,7 | 5,7 | 5,7 |

2.11 Hospitalizovaní v nemocnicích podle příčin hospitalizace a okresu

Hospitalized persons by causes of hospitalization and district

8/26

| Kapitola (MKN 10) Chapter (ICD-10) | Počet případů hospitalizace Cases of hospitalization | | | | | | Průměrná ošetrovací doba ve dnech Average duration of stay in days | | |
|---|---|---------------|-----------------|--|-----------------|-----------------|---|---------------|-----------------|
| | absolutně number | | | na 100 000 obyvatel per 100 000 inhabitants | | | celkem total | muži males | ženy females |
| | celkem total | muži males | ženy females | celkem total | muži males | ženy females | | | |
| | Kladno | | | | | | | | |
| XII. Nemoci kůže a podkožního vaziva <i>Diseases of the skin and subcutaneous tissue</i> | 532 | 270 | 262 | 353,3 | 368,9 | 338,6 | 8,9 | 9,1 | 8,7 |
| XIII. Nemoci svalové a kosterní soustavy a poj. tkáně <i>Dis. of the musculoskel. system & connective tissue</i> | 1 805 | 904 | 901 | 1 198,7 | 1 235,0 | 1 164,3 | 8,1 | 8,3 | 7,9 |
| XIV. Nemoci močové a pohlavní soustavy <i>Diseases of the genitourinary system</i> | 2 732 | 800 | 1 932 | 1 814,3 | 1 092,9 | 2 496,6 | 5,9 | 7,2 | 5,3 |
| XV. Těhotenství, porod a šestinedělí <i>Pregnancy, childbirth and the puerperium</i> | 2 505 | x | 2 505 | 1 663,5 | x | 3 237,1 | 6,3 | x | 6,3 |
| XVI. Některé stavy vzniklé v perinatálním období <i>Certain conditions orig. in the perinatal period</i> | 783 | 460 | 323 | 520,0 | 628,4 | 417,4 | 8,1 | 7,9 | 8,4 |
| XVII. Vrozené vady, deformace a chromos. abnormality <i>Congen. malformations, ... chromos. abnormalities</i> | 256 | 134 | 122 | 170,0 | 183,1 | 157,7 | 6,2 | 5,8 | 6,6 |
| XVIII. Příznaky, znaky a ... nálezy nezařazené jinde <i>Symptoms, signs and ... findings, NEC</i> | 1 728 | 728 | 1 000 | 1 147,5 | 994,5 | 1 292,2 | 5,2 | 5,4 | 5,1 |
| XIX. Poranění, otravy a ... následky vnějších příčin <i>Injury, poisoning & consequences of external causes</i> | 2 199 | 1 317 | 882 | 1 460,3 | 1 799,2 | 1 139,8 | 7,4 | 6,8 | 8,3 |
| XXI. Faktory ovlivňující zdr. stav a kontakt se zdr. službami <i>Factors infl. health status & contact with health service</i> | 1 742 | 667 | 1 075 | 1 156,8 | 911,2 | 1 389,2 | 5,3 | 5,7 | 5,0 |
| Celkem Kladno <i>Total</i> | 32 298 | 14 209 | 18 089 | 21 448,5 | 19 411,5 | 23 375,3 | 7,0 | 7,3 | 6,7 |

2.11 Hospitalizovaní v nemocnicích podle příčin hospitalizace a okresu

Hospitalized persons by causes of hospitalization and district

9/26

| Kapitola (MKN 10) Chapter (ICD-10) | Počet případů hospitalizace <i>Cases of hospitalization</i> | | | | | | Průměrná ošetrovací doba ve dnech <i>Average duration of stay in days</i> | | |
|--|--|----------------------|------------------------|---|----------------------|------------------------|---|----------------------|------------------------|
| | absolutně <i>number</i> | | | na 100 000 obyvatel <i>per 100 000 inhabitants</i> | | | celkem <i>total</i> | muži <i>males</i> | ženy <i>females</i> |
| | celkem <i>total</i> | muži <i>males</i> | ženy <i>females</i> | celkem <i>total</i> | muži <i>males</i> | ženy <i>females</i> | | | |
| | Kolín | | | | | | | | |
| I. Některé infekční a parazitární nemoci <i>Certain infectious and parasitic diseases</i> | 386 | 184 | 202 | 404,2 | 396,6 | 411,4 | 9,3 | 8,5 | 10,1 |
| II. Novotvary <i>Neoplasms</i> | 1 699 | 812 | 887 | 1 779,1 | 1 750,0 | 1 806,5 | 8,8 | 9,8 | 8,0 |
| III. Nemoci krve, krvetvorných orgánů a ... imunity <i>Dis. of blood, blood-forming org. & ... immune mech.</i> | 152 | 66 | 86 | 159,2 | 142,2 | 175,1 | 9,9 | 9,3 | 10,4 |
| IV. Nemoci endokrinní, výživy a přeměny látek <i>Endocrine, nutritional and metabolic diseases</i> | 560 | 241 | 319 | 586,4 | 519,4 | 649,7 | 11,4 | 12,3 | 10,8 |
| V. Poruchy duševní a poruchy chování <i>Mental and behavioural disorders</i> | 131 | 61 | 70 | 137,2 | 131,5 | 142,6 | 21,0 | 20,2 | 21,8 |
| VI. Nemoci nervové soustavy <i>Diseases of the nervous system</i> | 484 | 233 | 251 | 506,8 | 502,2 | 511,2 | 6,8 | 6,0 | 7,5 |
| VII. Nemoci oka a očních adnex <i>Diseases of eye and adnexa</i> | 696 | 256 | 440 | 728,8 | 551,7 | 896,1 | 5,4 | 5,4 | 5,5 |
| VIII. Nemoci ucha a bradavkového výběžku <i>Diseases of ear and mastoid process</i> | 187 | 98 | 89 | 195,8 | 211,2 | 181,3 | 8,8 | 9,0 | 8,6 |
| IX. Nemoci oběhové soustavy <i>Diseases of the circulatory system</i> | 3 485 | 1 721 | 1 764 | 3 649,2 | 3 709,1 | 3 592,6 | 8,8 | 7,9 | 9,7 |
| X. Nemoci dýchací soustavy <i>Diseases of the respiratory system</i> | 1 902 | 1 106 | 796 | 1 991,6 | 2 383,7 | 1 621,1 | 6,6 | 6,6 | 6,5 |
| XI. Nemoci trávicí soustavy <i>Diseases of the digestive system</i> | 2 246 | 1 150 | 1 096 | 2 351,8 | 2 478,5 | 2 232,1 | 5,7 | 5,8 | 5,6 |

2.11 Hospitalizovaní v nemocnicích podle příčin hospitalizace a okresu

Hospitalized persons by causes of hospitalization and district

10/26

| Kapitola (MKN 10) Chapter (ICD-10) | Počet případů hospitalizace Cases of hospitalization | | | | | | Průměrná ošetrovací doba ve dnech Average duration of stay in days | | |
|---|---|---------------|-----------------|--|-----------------|-----------------|---|---------------|-----------------|
| | absolutně number | | | na 100 000 obyvatel per 100 000 inhabitants | | | celkem total | muži males | ženy females |
| | celkem total | muži males | ženy females | celkem total | muži males | ženy females | | | |
| | Kolín | | | | | | | | |
| XII. Nemoci kůže a podkožního vaziva <i>Diseases of the skin and subcutaneous tissue</i> | 354 | 186 | 168 | 370,7 | 400,9 | 342,2 | 9,4 | 9,1 | 9,7 |
| XIII. Nemoci svalové a kosterní soustavy a poj. tkáně <i>Dis. of the musculoskel. system & connective tissue</i> | 1 049 | 472 | 577 | 1 098,4 | 1 017,3 | 1 175,1 | 8,2 | 7,2 | 9,0 |
| XIV. Nemoci močové a pohlavní soustavy <i>Diseases of the genitourinary system</i> | 2 023 | 534 | 1 489 | 2 118,3 | 1 150,9 | 3 032,5 | 4,3 | 6,4 | 3,5 |
| XV. Těhotenství, porod a šestinedělí <i>Pregnancy, childbirth and the puerperium</i> | 1 864 | x | 1 864 | 1 951,8 | x | 3 796,3 | 5,4 | x | 5,4 |
| XVI. Některé stavy vzniklé v perinatálním období <i>Certain conditions orig. in the perinatal period</i> | 182 | 101 | 81 | 190,6 | 217,7 | 165,0 | 9,5 | 9,2 | 10,0 |
| XVII. Vrozené vady, deformace a chromos. abnormality <i>Congen. malformations, ... chromos. abnormalities</i> | 155 | 85 | 70 | 162,3 | 183,2 | 142,6 | 6,3 | 5,7 | 7,0 |
| XVIII. Příznaky, znaky a ... nálezy nezařazené jinde <i>Symptoms, signs and ... findings, NEC</i> | 1 672 | 766 | 906 | 1 750,8 | 1 650,9 | 1 845,2 | 6,0 | 5,8 | 6,2 |
| XIX. Poranění, otravy a ... následky vnějších příčin <i>Injury, poisoning & consequences of external causes</i> | 1 900 | 1 104 | 796 | 1 989,5 | 2 379,4 | 1 621,1 | 8,0 | 7,3 | 9,0 |
| XXI. Faktory ovlivňující zdr. stav a kontakt se zdr. službami <i>Factors infl. health status & contact with health service</i> | 1 157 | 549 | 608 | 1 211,5 | 1 183,2 | 1 238,3 | 5,4 | 5,7 | 5,1 |
| Celkem Kolín Total | 22 284 | 9 725 | 12 559 | 23 334,0 | 20 959,5 | 25 577,9 | 7,1 | 7,3 | 7,0 |

2.11 Hospitalizovaní v nemocnicích podle příčin hospitalizace a okresu

Hospitalized persons by causes of hospitalization and district

11/26

| Kapitola (MKN 10) Chapter (ICD-10) | Počet případů hospitalizace <i>Cases of hospitalization</i> | | | | | | Průměrná ošetrovací doba ve dnech <i>Average duration of stay in days</i> | | |
|--|--|----------------------|------------------------|---|----------------------|------------------------|---|----------------------|------------------------|
| | absolutně <i>number</i> | | | na 100 000 obyvatel <i>per 100 000 inhabitants</i> | | | celkem <i>total</i> | muži <i>males</i> | ženy <i>females</i> |
| | celkem <i>total</i> | muži <i>males</i> | ženy <i>females</i> | celkem <i>total</i> | muži <i>males</i> | ženy <i>females</i> | | | |
| | Kutná Hora | | | | | | | | |
| I. Některé infekční a parazitární nemoci <i>Certain infectious and parasitic diseases</i> | 341 | 171 | 170 | 462,5 | 475,1 | 450,4 | 9,0 | 9,6 | 8,4 |
| II. Novotvary <i>Neoplasms</i> | 1 576 | 767 | 809 | 2 137,4 | 2 131,2 | 2 143,3 | 9,0 | 9,7 | 8,4 |
| III. Nemoci krve, krvetvorných orgánů a ... imunity <i>Dis. of blood, blood-forming org. & ... immune mech.</i> | 90 | 34 | 56 | 122,1 | 94,5 | 148,4 | 10,4 | 7,4 | 12,2 |
| IV. Nemoci endokrinní, výživy a přeměny látek <i>Endocrine, nutritional and metabolic diseases</i> | 415 | 173 | 242 | 562,8 | 480,7 | 641,1 | 9,9 | 10,2 | 9,7 |
| V. Poruchy duševní a poruchy chování <i>Mental and behavioural disorders</i> | 121 | 42 | 79 | 164,1 | 116,7 | 209,3 | 11,7 | 10,3 | 12,5 |
| VI. Nemoci nervové soustavy <i>Diseases of the nervous system</i> | 400 | 201 | 199 | 542,5 | 558,5 | 527,2 | 6,6 | 6,8 | 6,5 |
| VII. Nemoci oka a očních adnex <i>Diseases of eye and adnexa</i> | 480 | 194 | 286 | 651,0 | 539,1 | 757,7 | 4,2 | 4,3 | 4,1 |
| VIII. Nemoci ucha a bradavkového výběžku <i>Diseases of ear and mastoid process</i> | 99 | 60 | 39 | 134,3 | 166,7 | 103,3 | 7,2 | 6,8 | 7,9 |
| IX. Nemoci oběhové soustavy <i>Diseases of the circulatory system</i> | 2 893 | 1 501 | 1 392 | 3 923,5 | 4 170,7 | 3 687,8 | 8,4 | 7,7 | 9,1 |
| X. Nemoci dýchací soustavy <i>Diseases of the respiratory system</i> | 1 045 | 564 | 481 | 1 417,2 | 1 567,1 | 1 274,3 | 7,5 | 7,7 | 7,3 |
| XI. Nemoci trávicí soustavy <i>Diseases of the digestive system</i> | 2 047 | 952 | 1 095 | 2 776,2 | 2 645,3 | 2 901,0 | 6,4 | 6,4 | 6,4 |

2.11 Hospitalizovaní v nemocnicích podle příčin hospitalizace a okresu

Hospitalized persons by causes of hospitalization and district

12/26

| Kapitola (MKN 10) Chapter (ICD-10) | Počet případů hospitalizace Cases of hospitalization | | | | | | Průměrná ošetrovací doba ve dnech Average duration of stay in days | | |
|---|---|---------------|-----------------|--|-----------------|-----------------|---|---------------|-----------------|
| | absolutně number | | | na 100 000 obyvatel per 100 000 inhabitants | | | celkem total | muži males | ženy females |
| | celkem total | muži males | ženy females | celkem total | muži males | ženy females | | | |
| Kutná Hora | | | | | | | | | |
| XII. Nemoci kůže a podkožního vaziva <i>Diseases of the skin and subcutaneous tissue</i> | 282 | 156 | 126 | 382,5 | 433,5 | 333,8 | 10,8 | 11,3 | 10,1 |
| XIII. Nemoci svalové a kosterní soustavy a poj. tkáňě <i>Dis. of the musculoskel. system & connective tissue</i> | 1 129 | 499 | 630 | 1 531,2 | 1 386,5 | 1 669,1 | 8,3 | 7,8 | 8,6 |
| XIV. Nemoci močové a pohlavní soustavy <i>Diseases of the genitourinary system</i> | 1 518 | 461 | 1 057 | 2 058,7 | 1 280,9 | 2 800,3 | 5,1 | 6,4 | 4,5 |
| XV. Těhotenství, porod a šestinedělí <i>Pregnancy, childbirth and the puerperium</i> | 1 135 | x | 1 135 | 1 539,3 | x | 199,2 | 5,6 | x | 5,6 |
| XVI. Některé stavy vzniklé v perinatálním období <i>Certain conditions orig. in the perinatal period</i> | 276 | 160 | 116 | 374,3 | 444,6 | 307,3 | 7,3 | 6,8 | 8,0 |
| XVII. Vrozené vady, deformace a chromos. abnormality <i>Congen. malformations, ... chromos. abnormalities</i> | 184 | 108 | 76 | 249,5 | 300,1 | 201,3 | 5,9 | 5,8 | 6,1 |
| XVIII. Příznaky, znaky a ... nálezy nezařazené jinde <i>Symptoms, signs and ... findings, NEC</i> | 763 | 349 | 414 | 1 034,8 | 969,7 | 1 096,8 | 5,4 | 5,6 | 5,2 |
| XIX. Poranění, otravy a ... následky vnějších příčin <i>Injury, poisoning & consequences of external causes</i> | 1 656 | 1 019 | 637 | 2 245,9 | 2 831,4 | 1 687,6 | 6,4 | 5,5 | 7,7 |
| XXI. Faktory ovlivňující zdr. stav a kontakt se zdr. službami <i>Factors infl. health status & contact with health service</i> | 809 | 334 | 475 | 1 097,2 | 928,1 | 1 258,4 | 6,0 | 6,2 | 5,9 |
| Celkem Kutná Hora Total | 17 259 | 7 745 | 9 514 | 23 406,8 | 21 520,5 | 25 205,3 | 7,1 | 7,2 | 7,1 |

2.11 Hospitalizovaní v nemocnicích podle příčin hospitalizace a okresu

Hospitalized persons by causes of hospitalization and district

13/26

| Kapitola (MKN 10) Chapter (ICD-10) | Počet případů hospitalizace Cases of hospitalization | | | | | | Průměrná ošetrovací doba ve dnech Average duration of stay in days | | |
|--|---|---------------|-----------------|--|---------------|-----------------|---|---------------|-----------------|
| | absolutně number | | | na 100 000 obyvatel per 100 000 inhabitants | | | celkem total | muži males | ženy females |
| | celkem total | muži males | ženy females | celkem total | muži males | ženy females | | | |
| Mělník | | | | | | | | | |
| I. Některé infekční a parazitární nemoci <i>Certain infectious and parasitic diseases</i> | 448 | 233 | 215 | 471,4 | 501,2 | 442,8 | 7,9 | 8,3 | 7,5 |
| II. Novotvary <i>Neoplasms</i> | 1 986 | 863 | 1 123 | 2 089,7 | 1 856,5 | 2 313,0 | 10,6 | 11,4 | 10,0 |
| III. Nemoci krve, krvetvorných orgánů a ... imunity <i>Dis. of blood, blood-forming org. & ... immune mech.</i> | 129 | 52 | 77 | 135,7 | 111,9 | 158,6 | 7,8 | 8,0 | 7,7 |
| IV. Nemoci endokrinní, výživy a přeměny látek <i>Endocrine, nutritional and metabolic diseases</i> | 370 | 180 | 190 | 389,3 | 387,2 | 391,3 | 8,5 | 8,6 | 8,5 |
| V. Poruchy duševní a poruchy chování <i>Mental and behavioural disorders</i> | 203 | 96 | 107 | 213,6 | 206,5 | 220,4 | 24,1 | 22,9 | 25,1 |
| VI. Nemoci nervové soustavy <i>Diseases of the nervous system</i> | 410 | 216 | 194 | 431,4 | 464,7 | 399,6 | 8,1 | 8,2 | 7,9 |
| VII. Nemoci oka a očních adnex <i>Diseases of eye and adnexa</i> | 469 | 199 | 270 | 493,5 | 428,1 | 556,1 | 4,1 | 4,1 | 4,2 |
| VIII. Nemoci ucha a bradavkového výběžku <i>Diseases of ear and mastoid process</i> | 225 | 116 | 109 | 236,7 | 249,5 | 224,5 | 6,7 | 6,6 | 6,9 |
| IX. Nemoci oběhové soustavy <i>Diseases of the circulatory system</i> | 3 017 | 1 579 | 1 438 | 3 174,6 | 3 396,7 | 2 961,8 | 12,1 | 9,4 | 15,1 |
| X. Nemoci dýchací soustavy <i>Diseases of the respiratory system</i> | 1 435 | 788 | 647 | 1 509,9 | 1 695,1 | 1 332,6 | 6,3 | 6,1 | 6,6 |
| XI. Nemoci trávicí soustavy <i>Diseases of the digestive system</i> | 2 029 | 1 021 | 1 008 | 2 135,0 | 2 196,4 | 2 076,2 | 6,5 | 6,1 | 6,8 |

2.11 Hospitalizovaní v nemocnicích podle příčin hospitalizace a okresu

Hospitalized persons by causes of hospitalization and district

14/26

| Kapitola (MKN 10) Chapter (ICD-10) | Počet případů hospitalizace Cases of hospitalization | | | | | | Průměrná ošetrovací doba ve dnech Average duration of stay in days | | |
|---|---|---------------|-----------------|--|-----------------|-----------------|---|---------------|-----------------|
| | absolutně number | | | na 100 000 obyvatel per 100 000 inhabitants | | | celkem total | muži males | ženy females |
| | celkem total | muži males | ženy females | celkem total | muži males | ženy females | | | |
| | Mělník | | | | | | | | |
| XII. Nemoci kůže a podkožního vaziva <i>Diseases of the skin and subcutaneous tissue</i> | 280 | 152 | 128 | 294,6 | 327,0 | 263,6 | 11,0 | 9,3 | 12,9 |
| XIII. Nemoci svalové a kosterní soustavy a poj. tkáně <i>Dis. of the musculoskel. system & connective tissue</i> | 1 092 | 513 | 579 | 1 149,0 | 1 103,6 | 1 192,6 | 10,2 | 8,5 | 11,7 |
| XIV. Nemoci močové a pohlavní soustavy <i>Diseases of the genitourinary system</i> | 1 740 | 459 | 1 281 | 1 830,9 | 987,4 | 2 638,5 | 6,5 | 6,4 | 6,5 |
| XV. Těhotenství, porod a šestinedělí <i>Pregnancy, childbirth and the puerperium</i> | 1 516 | x | 1 516 | 1 595,2 | x | 3 122,5 | 8,4 | x | 8,4 |
| XVI. Některé stavy vzniklé v perinatálním období <i>Certain conditions orig. in the perinatal period</i> | 129 | 75 | 54 | 135,7 | 161,3 | 111,2 | 9,9 | 10,8 | 8,8 |
| XVII. Vrozené vady, deformace a chromos. abnormality <i>Congen. malformations, ... chromos. abnormalities</i> | 144 | 82 | 62 | 151,5 | 176,4 | 127,7 | 5,4 | 5,3 | 5,5 |
| XVIII. Příznaky, znaky a ... nálezy nezařazené jinde <i>Symptoms, signs and ... findings, NEC</i> | 1 058 | 477 | 581 | 1 113,3 | 1 026,1 | 1 196,7 | 5,7 | 5,4 | 6,0 |
| XIX. Poranění, otravy a ... následky vnějších příčin <i>Injury, poisoning & consequences of external causes</i> | 1 638 | 986 | 652 | 1 723,5 | 2 121,1 | 1 342,9 | 8,3 | 6,7 | 10,7 |
| XXI. Faktory ovlivňující zdr. stav a kontakt se zdr. službami <i>Factors infl. health status & contact with health service</i> | 1 786 | 584 | 1 202 | 1 879,3 | 1 256,3 | 2 475,7 | 6,5 | 7,3 | 6,1 |
| Celkem Mělník Total | 20 104 | 8 671 | 11 433 | 21 153,9 | 18 652,9 | 23 548,4 | 8,5 | 7,9 | 8,9 |

2.11 Hospitalizovaní v nemocnicích podle příčin hospitalizace a okresu

Hospitalized persons by causes of hospitalization and district

15/26

| Kapitola (MKN 10) Chapter (ICD-10) | Počet případů hospitalizace <i>Cases of hospitalization</i> | | | | | | Průměrná ošetrovací doba ve dnech <i>Average duration of stay in days</i> | | |
|--|--|----------------------|------------------------|---|----------------------|------------------------|---|----------------------|------------------------|
| | absolutně <i>number</i> | | | na 100 000 obyvatel <i>per 100 000 inhabitants</i> | | | celkem <i>total</i> | muži <i>males</i> | ženy <i>females</i> |
| | celkem <i>total</i> | muži <i>males</i> | ženy <i>females</i> | celkem <i>total</i> | muži <i>males</i> | ženy <i>females</i> | | | |
| Mladá Boleslav | | | | | | | | | |
| I. Některé infekční a parazitární nemoci <i>Certain infectious and parasitic diseases</i> | 450 | 229 | 221 | 400,9 | 418,8 | 384,0 | 10,7 | 10,4 | 11,0 |
| II. Novotvary <i>Neoplasms</i> | 2 094 | 838 | 1 256 | 1 865,7 | 1 532,7 | 2 182,1 | 9,8 | 11,2 | 8,9 |
| III. Nemoci krve, krvetvorných orgánů a ... imunity <i>Dis. of blood, blood-forming org. & ... immune mech.</i> | 189 | 95 | 94 | 168,4 | 173,8 | 163,3 | 6,8 | 5,8 | 7,7 |
| IV. Nemoci endokrinní, výživy a přeměny látek <i>Endocrine, nutritional and metabolic diseases</i> | 447 | 177 | 270 | 398,3 | 323,7 | 469,1 | 9,7 | 9,9 | 9,5 |
| V. Poruchy duševní a poruchy chování <i>Mental and behavioural disorders</i> | 162 | 92 | 70 | 144,3 | 168,3 | 121,6 | 11,6 | 10,1 | 13,7 |
| VI. Nemoci nervové soustavy <i>Diseases of the nervous system</i> | 510 | 219 | 291 | 454,4 | 400,5 | 505,6 | 10,6 | 8,9 | 11,9 |
| VII. Nemoci oka a očních adnex <i>Diseases of eye and adnexa</i> | 596 | 241 | 355 | 531,0 | 440,8 | 616,8 | 2,7 | 3,0 | 2,5 |
| VIII. Nemoci ucha a bradavkového výběžku <i>Diseases of ear and mastoid process</i> | 210 | 108 | 102 | 187,1 | 197,5 | 177,2 | 6,9 | 7,0 | 6,9 |
| IX. Nemoci oběhové soustavy <i>Diseases of the circulatory system</i> | 3 915 | 2 060 | 1 855 | 3 488,2 | 3 767,6 | 3 222,8 | 9,0 | 8,0 | 10,0 |
| X. Nemoci dýchací soustavy <i>Diseases of the respiratory system</i> | 1 976 | 1 159 | 817 | 1 760,6 | 2 119,8 | 1 419,4 | 6,0 | 6,0 | 5,9 |
| XI. Nemoci trávicí soustavy <i>Diseases of the digestive system</i> | 2 434 | 1 238 | 1 196 | 2 168,7 | 2 264,2 | 2 077,9 | 6,2 | 6,5 | 5,9 |

2.11 Hospitalizovaní v nemocnicích podle příčin hospitalizace a okresu

Hospitalized persons by causes of hospitalization and district

16/26

| Kapitola (MKN 10) Chapter (ICD-10) | Počet případů hospitalizace Cases of hospitalization | | | | | | Průměrná ošetrovací doba ve dnech Average duration of stay in days | | |
|---|---|---------------|-----------------|--|-----------------|-----------------|---|---------------|-----------------|
| | absolutně number | | | na 100 000 obyvatel per 100 000 inhabitants | | | celkem total | muži males | ženy females |
| | celkem total | muži males | ženy females | celkem total | muži males | ženy females | | | |
| Mladá Boleslav | | | | | | | | | |
| XII. Nemoci kůže a podkožního vaziva <i>Diseases of the skin and subcutaneous tissue</i> | 275 | 148 | 127 | 245,0 | 270,7 | 220,6 | 11,5 | 12,2 | 10,6 |
| XIII. Nemoci svalové a kosterní soustavy a poj. tkáně <i>Dis. of the musculoskel. system & connective tissue</i> | 1 250 | 499 | 751 | 1 113,7 | 912,6 | 1 304,8 | 8,2 | 8,1 | 8,4 |
| XIV. Nemoci močové a pohlavní soustavy <i>Diseases of the genitourinary system</i> | 2 246 | 724 | 1 522 | 2 001,2 | 1 324,2 | 2 644,3 | 5,7 | 7,5 | 4,8 |
| XV. Těhotenství, porod a šestinedělí <i>Pregnancy, childbirth and the puerperium</i> | 1 664 | x | 1 664 | 1 482,6 | x | 2 891,0 | 6,8 | x | 6,8 |
| XVI. Některé stavy vzniklé v perinatálním období <i>Certain conditions orig. in the perinatal period</i> | 507 | 276 | 231 | 451,7 | 504,8 | 401,3 | 8,6 | 8,7 | 8,4 |
| XVII. Vrozené vady, deformace a chromos. abnormality <i>Congen. malformations, ... chromos. abnormalities</i> | 263 | 143 | 120 | 234,3 | 261,5 | 208,5 | 6,2 | 6,6 | 5,7 |
| XVIII. Příznaky, znaky a ... nálezy nezařazené jinde <i>Symptoms, signs and ... findings, NEC</i> | 501 | 246 | 255 | 446,4 | 449,9 | 443,0 | 5,3 | 5,6 | 5,0 |
| XIX. Poranění, otravy a ... následky vnějších příčin <i>Injury, poisoning & consequences of external causes</i> | 1 897 | 1 150 | 747 | 1 690,2 | 2 103,3 | 1 297,8 | 6,8 | 6,3 | 7,4 |
| XXI. Faktory ovlivňující zdr. stav a kontakt se zdr. službami <i>Factors infl. health status & contact with health service</i> | 1 399 | 442 | 957 | 1 246,5 | 808,4 | 1 662,7 | 8,3 | 7,1 | 8,9 |
| Celkem Mladá Boleslav Total | 22 985 | 10 084 | 12 901 | 20 479,5 | 18 443,2 | 22 413,9 | 7,6 | 7,6 | 7,6 |

2.11 Hospitalizovaní v nemocnicích podle příčin hospitalizace a okresu

Hospitalized persons by causes of hospitalization and district

17/26

| Kapitola (MKN 10) Chapter (ICD-10) | Počet případů hospitalizace <i>Cases of hospitalization</i> | | | | | | Průměrná ošetrovací doba ve dnech <i>Average duration of stay in days</i> | | |
|--|--|----------------------|------------------------|---|----------------------|------------------------|---|----------------------|------------------------|
| | absolutně <i>number</i> | | | na 100 000 obyvatel <i>per 100 000 inhabitants</i> | | | celkem <i>total</i> | muži <i>males</i> | ženy <i>females</i> |
| | celkem <i>total</i> | muži <i>males</i> | ženy <i>females</i> | celkem <i>total</i> | muži <i>males</i> | ženy <i>females</i> | | | |
| Nymburk | | | | | | | | | |
| I. Některé infekční a parazitární nemoci <i>Certain infectious and parasitic diseases</i> | 267 | 124 | 143 | 324,7 | 311,0 | 337,6 | 8,7 | 8,1 | 9,1 |
| II. Novotvary <i>Neoplasms</i> | 1 391 | 596 | 795 | 1 691,6 | 1 494,9 | 1 876,6 | 11,3 | 12,8 | 10,2 |
| III. Nemoci krve, krvetvorných orgánů a ... imunity <i>Dis. of blood, blood-forming org. & ... immune mech.</i> | 82 | 34 | 48 | 99,7 | 85,3 | 113,3 | 7,5 | 8,0 | 7,2 |
| IV. Nemoci endokrinní, výživy a přeměny látek <i>Endocrine, nutritional and metabolic diseases</i> | 338 | 148 | 190 | 411,0 | 371,2 | 448,5 | 12,2 | 13,0 | 11,5 |
| V. Poruchy duševní a poruchy chování <i>Mental and behavioural disorders</i> | 162 | 93 | 69 | 197,0 | 233,3 | 162,9 | 15,0 | 15,2 | 14,7 |
| VI. Nemoci nervové soustavy <i>Diseases of the nervous system</i> | 384 | 187 | 197 | 467,0 | 469,0 | 465,0 | 9,9 | 9,3 | 10,4 |
| VII. Nemoci oka a očních adnex <i>Diseases of eye and adnexa</i> | 620 | 244 | 376 | 754,0 | 612,0 | 887,6 | 3,1 | 3,7 | 2,8 |
| VIII. Nemoci ucha a bradavkového výběžku <i>Diseases of ear and mastoid process</i> | 169 | 80 | 89 | 205,5 | 200,7 | 210,1 | 7,5 | 7,4 | 7,6 |
| IX. Nemoci oběhové soustavy <i>Diseases of the circulatory system</i> | 2 412 | 1 221 | 1 191 | 2 933,2 | 3 062,5 | 2 811,4 | 11,9 | 9,8 | 14,2 |
| X. Nemoci dýchací soustavy <i>Diseases of the respiratory system</i> | 1 495 | 832 | 663 | 1 818,0 | 2 086,8 | 1 565,0 | 7,1 | 7,1 | 7,2 |
| XI. Nemoci trávicí soustavy <i>Diseases of the digestive system</i> | 1 670 | 813 | 857 | 2 030,8 | 2 039,2 | 2 023,0 | 7,6 | 7,3 | 7,8 |

2.11 Hospitalizovaní v nemocnicích podle příčin hospitalizace a okresu

Hospitalized persons by causes of hospitalization and district

18/26

| Kapitola (MKN 10) Chapter (ICD-10) | Počet případů hospitalizace Cases of hospitalization | | | | | | Průměrná ošetrovací doba ve dnech Average duration of stay in days | | |
|---|---|---------------|-----------------|--|-----------------|-----------------|---|---------------|-----------------|
| | absolutně number | | | na 100 000 obyvatel per 100 000 inhabitants | | | celkem total | muži males | ženy females |
| | celkem total | muži males | ženy females | celkem total | muži males | ženy females | | | |
| Nymburk | | | | | | | | | |
| XII. Nemoci kůže a podkožního vaziva <i>Diseases of the skin and subcutaneous tissue</i> | 208 | 113 | 95 | 252,9 | 283,4 | 224,3 | 9,3 | 9,8 | 8,8 |
| XIII. Nemoci svalové a kosterní soustavy a poj. tkáně <i>Dis. of the musculoskel. system & connective tissue</i> | 1 003 | 383 | 620 | 1 219,7 | 960,6 | 1 463,5 | 9,4 | 9,1 | 9,6 |
| XIV. Nemoci močové a pohlavní soustavy <i>Diseases of the genitourinary system</i> | 1 463 | 468 | 995 | 1 779,1 | 1 173,8 | 2 348,7 | 5,2 | 6,3 | 4,7 |
| XV. Těhotenství, porod a šestinedělí <i>Pregnancy, childbirth and the puerperium</i> | 1 130 | x | 1 130 | 1 374,2 | x | 2 667,4 | 6,4 | x | 6,4 |
| XVI. Některé stavy vzniklé v perinatálním období <i>Certain conditions orig. in the perinatal period</i> | 146 | 83 | 63 | 177,5 | 208,2 | 148,7 | 8,7 | 9,3 | 7,9 |
| XVII. Vrozené vady, deformace a chromos. abnormality <i>Congen. malformations, ... chromos. abnormalities</i> | 122 | 74 | 48 | 148,4 | 185,6 | 113,3 | 6,4 | 6,3 | 6,5 |
| XVIII. Příznaky, znaky a ... nálezy nezařazené jinde <i>Symptoms, signs and ... findings, NEC</i> | 532 | 261 | 271 | 647,0 | 654,6 | 639,7 | 5,8 | 5,6 | 6,1 |
| XIX. Poranění, otravy a ... následky vnějších příčin <i>Injury, poisoning & consequences of external causes</i> | 1 525 | 909 | 616 | 1 854,5 | 2 280,0 | 1 454,1 | 9,6 | 7,9 | 12,1 |
| XXI. Faktory ovlivňující zdr. stav a kontakt se zdr. službami <i>Factors infl. health status & contact with health service</i> | 1 442 | 479 | 963 | 1 753,6 | 1 201,4 | 2 273,2 | 5,5 | 6,0 | 5,3 |
| Celkem Nymburk Total | 16 561 | 7 142 | 9 419 | 20 139,4 | 17 913,7 | 22 234,0 | 8,4 | 8,3 | 8,4 |

2.11 Hospitalizovaní v nemocnicích podle příčin hospitalizace a okresu

Hospitalized persons by causes of hospitalization and district

19/26

| Kapitola (MKN 10) Chapter (ICD-10) | Počet případů hospitalizace Cases of hospitalization | | | | | | Průměrná ošetrovací doba ve dnech Average duration of stay in days | | |
|--|---|---------------|-----------------|--|---------------|-----------------|---|---------------|-----------------|
| | absolutně number | | | na 100 000 obyvatel per 100 000 inhabitants | | | celkem total | muži males | ženy females |
| | celkem total | muži males | ženy females | celkem total | muži males | ženy females | | | |
| Praha-východ | | | | | | | | | |
| I. Některé infekční a parazitární nemoci <i>Certain infectious and parasitic diseases</i> | 324 | 170 | 154 | 344,6 | 370,6 | 319,9 | 10,4 | 11,4 | 9,4 |
| II. Novotvary <i>Neoplasms</i> | 1 740 | 771 | 969 | 1 850,9 | 1 680,7 | 2 013,0 | 9,8 | 10,1 | 9,6 |
| III. Nemoci krve, krvetvorných orgánů a ... imunity <i>Dis. of blood, blood-forming org. & ... immune mech.</i> | 58 | 26 | 32 | 61,7 | 56,7 | 66,5 | 8,0 | 7,3 | 8,5 |
| IV. Nemoci endokrinní, výživy a přeměny látek <i>Endocrine, nutritional and metabolic diseases</i> | 401 | 158 | 243 | 426,6 | 344,4 | 504,8 | 10,5 | 11,4 | 9,9 |
| V. Poruchy duševní a poruchy chování <i>Mental and behavioural disorders</i> | 168 | 86 | 82 | 178,7 | 187,5 | 170,4 | 19,7 | 17,7 | 21,7 |
| VI. Nemoci nervové soustavy <i>Diseases of the nervous system</i> | 379 | 191 | 188 | 403,1 | 416,4 | 390,6 | 9,0 | 8,2 | 9,8 |
| VII. Nemoci oka a očních adnex <i>Diseases of eye and adnexa</i> | 390 | 156 | 234 | 414,8 | 340,1 | 486,1 | 4,3 | 4,3 | 4,2 |
| VIII. Nemoci ucha a bradavkového výběžku <i>Diseases of ear and mastoid process</i> | 141 | 71 | 70 | 150,0 | 154,8 | 145,4 | 6,4 | 6,7 | 6,2 |
| IX. Nemoci oběhové soustavy <i>Diseases of the circulatory system</i> | 4 354 | 1 981 | 2 373 | 4 631,4 | 4 318,4 | 4 929,8 | 11,1 | 9,0 | 12,9 |
| X. Nemoci dýchací soustavy <i>Diseases of the respiratory system</i> | 1 276 | 757 | 519 | 1 357,3 | 1 650,2 | 1 078,2 | 7,2 | 7,3 | 7,0 |
| XI. Nemoci trávicí soustavy <i>Diseases of the digestive system</i> | 2 047 | 973 | 1 074 | 2 177,4 | 2 121,0 | 2 231,2 | 6,5 | 6,6 | 6,3 |

2.11 Hospitalizovaní v nemocnicích podle příčin hospitalizace a okresu

Hospitalized persons by causes of hospitalization and district

20/26

| Kapitola (MKN 10) Chapter (ICD-10) | Počet případů hospitalizace Cases of hospitalization | | | | | | Průměrná ošetrovací doba ve dnech Average duration of stay in days | | |
|---|---|---------------|-----------------|--|-----------------|-----------------|---|---------------|-----------------|
| | absolutně number | | | na 100 000 obyvatel per 100 000 inhabitants | | | celkem total | muži males | ženy females |
| | celkem total | muži males | ženy females | celkem total | muži males | ženy females | | | |
| Praha-východ | | | | | | | | | |
| XII. Nemoci kůže a podkožního vaziva <i>Diseases of the skin and subcutaneous tissue</i> | 210 | 111 | 99 | 223,4 | 242,0 | 205,7 | 9,4 | 8,2 | 10,8 |
| XIII. Nemoci svalové a kosterní soustavy a poj. tkáňě <i>Dis. of the musculoskel. system & connective tissue</i> | 1 001 | 444 | 557 | 1 064,8 | 967,9 | 1 157,1 | 9,3 | 8,3 | 10,0 |
| XIV. Nemoci močové a pohlavní soustavy <i>Diseases of the genitourinary system</i> | 1 624 | 398 | 1 226 | 1 727,5 | 867,6 | 2 547,0 | 5,1 | 7,2 | 4,3 |
| XV. Těhotenství, porod a šestinedělí <i>Pregnancy, childbirth and the puerperium</i> | 1 224 | x | 1 224 | 1 302,0 | x | 2 542,8 | 6,0 | x | 6,0 |
| XVI. Některé stavy vzniklé v perinatálním období <i>Certain conditions orig. in the perinatal period</i> | 126 | 79 | 47 | 134,0 | 172,2 | 97,6 | 11,0 | 8,7 | 14,9 |
| XVII. Vrozené vady, deformace a chromos. abnormality <i>Congen. malformations, ... chromos. abnormalities</i> | 162 | 87 | 75 | 172,3 | 189,6 | 155,8 | 5,4 | 5,5 | 5,4 |
| XVIII. Příznaky, znaky a ... nálezy nezařazené jinde <i>Symptoms, signs and ... findings, NEC</i> | 724 | 310 | 414 | 770,1 | 675,8 | 860,1 | 5,6 | 5,6 | 5,5 |
| XIX. Poranění, otravy a ... následky vnějších příčin <i>Injury, poisoning & consequences of external causes</i> | 1 549 | 934 | 615 | 1 647,7 | 2 036,0 | 1 277,6 | 7,0 | 6,9 | 7,2 |
| XXI. Faktory ovlivňující zdr. stav a kontakt se zdr. službami <i>Factors infl. health status & contact with health service</i> | 1 396 | 420 | 976 | 1 484,9 | 915,6 | 2 027,6 | 5,1 | 5,3 | 5,0 |
| Celkem Praha-východ Total | 19 294 | 8 123 | 11 171 | 20 523,3 | 17 707,2 | 23 207,2 | 8,1 | 8,0 | 8,2 |

2.11 Hospitalizovaní v nemocnicích podle příčin hospitalizace a okresu

Hospitalized persons by causes of hospitalization and district

21/26

| Kapitola (MKN 10) Chapter (ICD-10) | Počet případů hospitalizace <i>Cases of hospitalization</i> | | | | | | Průměrná ošetrovací doba ve dnech <i>Average duration of stay in days</i> | | |
|--|--|----------------------|------------------------|---|----------------------|------------------------|---|----------------------|------------------------|
| | absolutně <i>number</i> | | | na 100 000 obyvatel <i>per 100 000 inhabitants</i> | | | celkem <i>total</i> | muži <i>males</i> | ženy <i>females</i> |
| | celkem <i>total</i> | muži <i>males</i> | ženy <i>females</i> | celkem <i>total</i> | muži <i>males</i> | ženy <i>females</i> | | | |
| | Praha-západ | | | | | | | | |
| I. Některé infekční a parazitární nemoci <i>Certain infectious and parasitic diseases</i> | 325 | 149 | 176 | 405,0 | 381,1 | 427,8 | 9,1 | 10,5 | 7,9 |
| II. Novotvary <i>Neoplasms</i> | 1 536 | 678 | 858 | 1 914,3 | 1 734,1 | 2 085,6 | 9,4 | 9,8 | 9,1 |
| III. Nemoci krve, krvetvorných orgánů a ... imunity <i>Dis. of blood, blood-forming org. & ... immune mech.</i> | 66 | 23 | 43 | 82,3 | 58,8 | 104,5 | 12,9 | 9,3 | 14,8 |
| IV. Nemoci endokrinní, výživy a přeměny látek <i>Endocrine, nutritional and metabolic diseases</i> | 255 | 104 | 151 | 317,8 | 266,0 | 367,0 | 12,4 | 12,9 | 12,1 |
| V. Poruchy duševní a poruchy chování <i>Mental and behavioural disorders</i> | 162 | 71 | 91 | 201,9 | 181,6 | 221,2 | 16,5 | 10,9 | 20,8 |
| VI. Nemoci nervové soustavy <i>Diseases of the nervous system</i> | 343 | 180 | 163 | 427,5 | 460,4 | 396,2 | 10,5 | 10,1 | 11,1 |
| VII. Nemoci oka a očních adnex <i>Diseases of eye and adnexa</i> | 296 | 104 | 192 | 368,9 | 266,0 | 466,7 | 3,7 | 4,1 | 3,5 |
| VIII. Nemoci ucha a bradavkového výběžku <i>Diseases of ear and mastoid process</i> | 108 | 58 | 50 | 134,6 | 148,3 | 121,5 | 6,9 | 7,2 | 6,5 |
| IX. Nemoci oběhové soustavy <i>Diseases of the circulatory system</i> | 2 616 | 1 292 | 1 324 | 3 260,3 | 3 304,4 | 3 218,3 | 12,5 | 9,4 | 15,5 |
| X. Nemoci dýchací soustavy <i>Diseases of the respiratory system</i> | 1 022 | 569 | 453 | 200,7 | 258,3 | 145,8 | 8,6 | 8,1 | 9,2 |
| XI. Nemoci trávicí soustavy <i>Diseases of the digestive system</i> | 1 662 | 852 | 810 | 2 071,3 | 2 179,1 | 1 968,9 | 7,0 | 7,1 | 7,0 |

2.11 Hospitalizovaní v nemocnicích podle příčin hospitalizace a okresu

Hospitalized persons by causes of hospitalization and district

22/26

| Kapitola (MKN 10) Chapter (ICD-10) | Počet případů hospitalizace Cases of hospitalization | | | | | | Průměrná ošetrovací doba ve dnech Average duration of stay in days | | |
|---|---|---------------|-----------------|--|-----------------|-----------------|---|---------------|-----------------|
| | absolutně number | | | na 100 000 obyvatel per 100 000 inhabitants | | | celkem total | muži males | ženy females |
| | celkem total | muži males | ženy females | celkem total | muži males | ženy females | | | |
| Praha-západ | | | | | | | | | |
| XII. Nemoci kůže a podkožního vaziva <i>Diseases of the skin and subcutaneous tissue</i> | 147 | 80 | 67 | 183,2 | 204,6 | 162,9 | 10,5 | 10,4 | 10,7 |
| XIII. Nemoci svalové a kosterní soustavy a poj. tkáně <i>Dis. of the musculoskel. system & connective tissue</i> | 811 | 365 | 446 | 1 010,7 | 933,5 | 1 084,1 | 9,2 | 8,2 | 10,1 |
| XIV. Nemoci močové a pohlavní soustavy <i>Diseases of the genitourinary system</i> | 1 277 | 316 | 961 | 1 591,5 | 808,2 | 2 335,9 | 6,7 | 9,5 | 5,8 |
| XV. Těhotenství, porod a šestinedělí <i>Pregnancy, childbirth and the puerperium</i> | 1 060 | x | 1 060 | 1 321,1 | x | 2 576,6 | 5,2 | x | 5,2 |
| XVI. Některé stavy vzniklé v perinatálním období <i>Certain conditions orig. in the perinatal period</i> | 127 | 70 | 57 | 158,3 | 179,0 | 138,6 | 9,3 | 8,4 | 10,3 |
| XVII. Vrozené vady, deformace a chromos. abnormality <i>Congen. malformations, ... chromos. abnormalities</i> | 161 | 101 | 60 | 200,7 | 258,3 | 145,8 | 5,4 | 5,1 | 5,9 |
| XVIII. Příznaky, znaky a ... nálezy nezařazené jinde <i>Symptoms, signs and ... findings, NEC</i> | 401 | 165 | 236 | 499,8 | 422,0 | 573,7 | 5,5 | 5,8 | 5,4 |
| XIX. Poranění, otravy a ... následky vnějších příčin <i>Injury, poisoning & consequences of external causes</i> | 1 099 | 663 | 436 | 1 369,7 | 1 695,7 | 1 059,8 | 9,5 | 8,4 | 11,4 |
| XXI. Faktory ovlivňující zdr. stav a kontakt se zdr. službami <i>Factors infl. health status & contact with health service</i> | 1 057 | 411 | 646 | 1 317,3 | 1 051,2 | 1 570,2 | 5,4 | 5,0 | 5,7 |
| Celkem Praha-západ Total | 14 531 | 6 251 | 8 280 | 18 109,6 | 15 987,6 | 20 126,4 | 8,7 | 8,4 | 8,9 |

2.11 Hospitalizovaní v nemocnicích podle příčin hospitalizace a okresu

Hospitalized persons by causes of hospitalization and district

23/26

| Kapitola (MKN 10) Chapter (ICD-10) | Počet případů hospitalizace Cases of hospitalization | | | | | | Průměrná ošetrovací doba ve dnech Average duration of stay in days | | |
|--|---|---------------|-----------------|--|---------------|-----------------|---|---------------|-----------------|
| | absolutně number | | | na 100 000 obyvatel per 100 000 inhabitants | | | celkem total | muži males | ženy females |
| | celkem total | muži males | ženy females | celkem total | muži males | ženy females | | | |
| | Příbram | | | | | | | | |
| I. Některé infekční a parazitární nemoci <i>Certain infectious and parasitic diseases</i> | 621 | 323 | 298 | 577,2 | 610,4 | 545,0 | 9,2 | 8,1 | 10,3 |
| II. Novotvary <i>Neoplasms</i> | 2 050 | 880 | 1 170 | 1 905,4 | 1 663,1 | 2 140,0 | 9,5 | 10,2 | 9,0 |
| III. Nemoci krve, krvetvorných orgánů a ... imunity <i>Dis. of blood, blood-forming org. & ... immune mech.</i> | 101 | 38 | 63 | 93,9 | 71,8 | 115,2 | 11,7 | 8,5 | 13,7 |
| IV. Nemoci endokrinní, výživy a přeměny látek <i>Endocrine, nutritional and metabolic diseases</i> | 389 | 149 | 240 | 361,6 | 281,6 | 439,0 | 13,6 | 10,5 | 15,4 |
| V. Poruchy duševní a poruchy chování <i>Mental and behavioural disorders</i> | 182 | 93 | 89 | 169,2 | 175,8 | 162,8 | 23,0 | 15,9 | 30,3 |
| VI. Nemoci nervové soustavy <i>Diseases of the nervous system</i> | 688 | 338 | 350 | 639,5 | 638,8 | 640,2 | 9,6 | 8,6 | 10,5 |
| VII. Nemoci oka a očních adnex <i>Diseases of eye and adnexa</i> | 910 | 362 | 548 | 845,8 | 684,1 | 1 002,3 | 3,8 | 4,2 | 3,6 |
| VIII. Nemoci ucha a bradavkového výběžku <i>Diseases of ear and mastoid process</i> | 136 | 67 | 69 | 126,4 | 126,6 | 126,2 | 7,6 | 8,0 | 7,2 |
| IX. Nemoci oběhové soustavy <i>Diseases of the circulatory system</i> | 3 911 | 2 019 | 1 892 | 3 635,2 | 3 815,6 | 3 460,5 | 11,7 | 10,0 | 13,4 |
| X. Nemoci dýchací soustavy <i>Diseases of the respiratory system</i> | 1 916 | 1 053 | 863 | 1 780,9 | 1 990,0 | 1 578,4 | 6,7 | 6,6 | 6,8 |
| XI. Nemoci trávicí soustavy <i>Diseases of the digestive system</i> | 2 178 | 1 067 | 1 111 | 2 024,4 | 2 016,5 | 2 032,0 | 7,2 | 7,1 | 7,3 |

2.11 Hospitalizovaní v nemocnicích podle příčin hospitalizace a okresu

Hospitalized persons by causes of hospitalization and district

24/26

| Kapitola (MKN 10) Chapter (ICD-10) | Počet případů hospitalizace Cases of hospitalization | | | | | | Průměrná ošetrovací doba ve dnech Average duration of stay in days | | |
|---|---|---------------|-----------------|--|-----------------|-----------------|---|---------------|-----------------|
| | absolutně number | | | na 100 000 obyvatel per 100 000 inhabitants | | | celkem total | muži males | ženy females |
| | celkem total | muži males | ženy females | celkem total | muži males | ženy females | | | |
| | Příbram | | | | | | | | |
| XII. Nemoci kůže a podkožního vaziva <i>Diseases of the skin and subcutaneous tissue</i> | 243 | 132 | 111 | 225,9 | 249,5 | 203,0 | 9,7 | 9,8 | 9,5 |
| XIII. Nemoci svalové a kosterní soustavy a poj. tkáně <i>Dis. of the musculoskel. system & connective tissue</i> | 1 824 | 773 | 1 051 | 1 695,4 | 1 460,9 | 1 922,3 | 11,4 | 10,0 | 12,5 |
| XIV. Nemoci močové a pohlavní soustavy <i>Diseases of the genitourinary system</i> | 1 649 | 495 | 1 154 | 1 532,7 | 935,5 | 2 110,7 | 5,0 | 6,9 | 4,1 |
| XV. Těhotenství, porod a šestinedělí <i>Pregnancy, childbirth and the puerperium</i> | 1 460 | x | 1 460 | 1 357,0 | x | 2 670,4 | 6,0 | x | 6,0 |
| XVI. Některé stavy vzniklé v perinatálním období <i>Certain conditions orig. in the perinatal period</i> | 107 | 54 | 53 | 99,5 | 102,1 | 96,9 | 17,2 | 18,5 | 15,8 |
| XVII. Vrozené vady, deformace a chromos. abnormality <i>Congen. malformations, ... chromos. abnormalities</i> | 155 | 92 | 63 | 144,1 | 173,9 | 115,2 | 5,8 | 6,2 | 5,2 |
| XVIII. Příznaky, znaky a ... nálezy nezařazené jinde <i>Symptoms, signs and ... findings, NEC</i> | 922 | 388 | 534 | 857,0 | 733,3 | 976,7 | 5,6 | 5,7 | 5,6 |
| XIX. Poranění, otravy a ... následky vnějších příčin <i>Injury, poisoning & consequences of external causes</i> | 1 817 | 1 055 | 762 | 1 688,9 | 1 993,8 | 1 393,7 | 7,3 | 6,6 | 8,2 |
| XXI. Faktory ovlivňující zdr. stav a kontakt se zdr. službami <i>Factors infl. health status & contact with health service</i> | 2 515 | 736 | 1 779 | 2 337,6 | 1 390,9 | 3 253,8 | 8,2 | 7,7 | 8,4 |
| Celkem Příbram Total | 23 774 | 10 114 | 13 660 | 22 097,3 | 19 114,0 | 24 984,5 | 8,5 | 8,3 | 8,7 |

2.11 Hospitalizovaní v nemocnicích podle příčin hospitalizace a okresu

Hospitalized persons by causes of hospitalization and district

25/26

| Kapitola (MKN 10) Chapter (ICD-10) | Počet případů hospitalizace <i>Cases of hospitalization</i> | | | | | | Průměrná ošetrovací doba ve dnech <i>Average duration of stay in days</i> | | |
|--|--|----------------------|------------------------|---|----------------------|------------------------|---|----------------------|------------------------|
| | absolutně <i>number</i> | | | na 100 000 obyvatel <i>per 100 000 inhabitants</i> | | | celkem <i>total</i> | muži <i>males</i> | ženy <i>females</i> |
| | celkem <i>total</i> | muži <i>males</i> | ženy <i>females</i> | celkem <i>total</i> | muži <i>males</i> | ženy <i>females</i> | | | |
| | Rakovník | | | | | | | | |
| I. Některé infekční a parazitární nemoci <i>Certain infectious and parasitic diseases</i> | 198 | 109 | 89 | 367,8 | 412,7 | 324,5 | 8,1 | 8,0 | 8,2 |
| II. Novotvary <i>Neoplasms</i> | 1 060 | 428 | 632 | 1 969,0 | 1 620,6 | 2 304,5 | 9,9 | 10,9 | 9,3 |
| III. Nemoci krve, krvetvorných orgánů a ... imunity <i>Dis. of blood, blood-forming org. & ... immune mech.</i> | 78 | 34 | 44 | 144,9 | 128,7 | 160,4 | 9,3 | 9,8 | 9,0 |
| IV. Nemoci endokrinní, výživy a přeměny látek <i>Endocrine, nutritional and metabolic diseases</i> | 225 | 98 | 127 | 417,9 | 371,1 | 463,1 | 11,5 | 13,9 | 9,7 |
| V. Poruchy duševní a poruchy chování <i>Mental and behavioural disorders</i> | 167 | 104 | 63 | 310,2 | 393,8 | 229,7 | 16,7 | 17,5 | 15,3 |
| VI. Nemoci nervové soustavy <i>Diseases of the nervous system</i> | 244 | 132 | 112 | 453,2 | 499,8 | 408,4 | 7,6 | 8,1 | 7,0 |
| VII. Nemoci oka a očních adnex <i>Diseases of eye and adnexa</i> | 308 | 112 | 196 | 572,1 | 424,1 | 714,7 | 4,1 | 5,4 | 3,3 |
| VIII. Nemoci ucha a bradavkového výběžku <i>Diseases of ear and mastoid process</i> | 78 | 50 | 28 | 144,9 | 189,3 | 102,1 | 6,1 | 6,5 | 5,3 |
| IX. Nemoci oběhové soustavy <i>Diseases of the circulatory system</i> | 1 770 | 899 | 871 | 3 287,8 | 3 404,0 | 3 175,9 | 9,7 | 9,3 | 10,2 |
| X. Nemoci dýchací soustavy <i>Diseases of the respiratory system</i> | 894 | 482 | 412 | 1 660,6 | 1 825,1 | 1 502,3 | 7,5 | 7,5 | 7,4 |
| XI. Nemoci trávicí soustavy <i>Diseases of the digestive system</i> | 1 065 | 540 | 525 | 1 978,3 | 2 044,7 | 1 914,3 | 8,5 | 9,1 | 7,8 |

2.11 Hospitalizovaní v nemocnicích podle příčin hospitalizace a okresu

Hospitalized persons by causes of hospitalization and district

26/26

| Kapitola (MKN 10) Chapter (ICD-10) | Počet případů hospitalizace Cases of hospitalization | | | | | | Průměrná ošetrovací doba ve dnech Average duration of stay in days | | |
|---|---|---------------|-----------------|--|-----------------|-----------------|---|---------------|-----------------|
| | absolutně number | | | na 100 000 obyvatel per 100 000 inhabitants | | | celkem total | muži males | ženy females |
| | celkem total | muži males | ženy females | celkem total | muži males | ženy females | | | |
| Rakovník | | | | | | | | | |
| XII. Nemoci kůže a podkožního vaziva <i>Diseases of the skin and subcutaneous tissue</i> | 145 | 86 | 59 | 269,3 | 325,6 | 215,1 | 11,9 | 11,2 | 12,9 |
| XIII. Nemoci svalové a kosterní soustavy a poj. tkáně <i>Dis. of the musculoskel. system & connective tissue</i> | 821 | 366 | 455 | 1 525,0 | 1 385,8 | 1 659,1 | 9,6 | 9,4 | 9,7 |
| XIV. Nemoci močové a pohlavní soustavy <i>Diseases of the genitourinary system</i> | 1 042 | 281 | 761 | 1 935,5 | 1 064,0 | 2 774,8 | 6,5 | 8,5 | 5,7 |
| XV. Těhotenství, porod a šestinedělí <i>Pregnancy, childbirth and the puerperium</i> | 860 | x | 860 | 1 597,5 | x | 3 135,8 | 5,7 | x | 5,7 |
| XVI. Některé stavy vzniklé v perinatálním období <i>Certain conditions orig. in the perinatal period</i> | 108 | 67 | 41 | 200,6 | 253,7 | 149,5 | 7,9 | 7,9 | 7,8 |
| XVII. Vrozené vady, deformace a chromos. abnormality <i>Congen. malformations, ... chromos. abnormalities</i> | 95 | 49 | 46 | - | - | - | 4,2 | 4,6 | 3,7 |
| XVIII. Příznaky, znaky a ... nálezy nezařazené jinde <i>Symptoms, signs and ... findings, NEC</i> | 1 053 | 437 | 616 | 1 956,0 | 1 654,7 | 2 246,1 | 6,1 | 5,6 | 6,5 |
| XIX. Poranění, otravy a ... následky vnějších příčin <i>Injury, poisoning & consequences of external causes</i> | 922 | 563 | 359 | 1 712,6 | 2 131,8 | 1 309,0 | 8,8 | 8,2 | 9,6 |
| XXI. Faktory ovlivňující zdr. stav a kontakt se zdr. službami <i>Factors infl. health status & contact with health service</i> | 933 | 319 | 614 | 1 733,1 | 1 207,9 | 2 238,8 | 4,7 | 5,1 | 4,5 |
| Celkem Rakovník <i>Total</i> | 12 066 | 5 156 | 6 910 | 22 412,9 | 19 522,9 | 25 196,0 | 8,0 | 8,6 | 7,5 |

2.12 Přehled vybraných ukazatelů zdravotního stavu obyvatelstva podle okresů

Survey of selected indices of the health state of population by districts

| Území Territory | Počet potratů na 100 narozených Number of abortions per 100 births | Živě naroz. s vroz. vadou ¹⁾ na 10 000 živě naroz. Live births with congen. malforma- tion ¹⁾ per 10 000 live births | Hlášené případy pracovní neschopnosti Notified cases of incapacity for work | | Standardizovaná úmrtnost Standardized mortality rate | | Počet hlášených onemocnění na 100 000 obyvatel Number of notified cases per 100 000 inhabitants | | | | | Léčení diabetici na 100 000 obyvatel Treated diabetics per 100 000 inhabit. | |
|--------------------|---|---|--|--|---|-----------------|--|-----------------|--|---|------|--|--|
| | | | průměrné procen- to average percentage | počet na 100 poj. no. of cases per 100 insur. | muži males | ženy females | zhoubné novotvary ²⁾ malignant neoplasms ²⁾ | | pohlavní nemoci ³⁾ venereal diseases ³⁾ | | | | tuberku- lóza ⁴⁾ TB ⁴⁾ |
| | | | | | | | muži males | ženy females | syfilis syphilis | gonokok. infekce gonococ. infec. | | | |
| | | | | | | | | | | | | | |
| ČR | 49,24 | 326,15 | 6,455 | 84,39 | 1 161,5 | 690,4 | 570,1 | 537,2 | 9,4 | 8,6 | 14,0 | 6 371,8 | |
| Středočeský kraj | 48,60 | 393,52 | 5,748 | 79,97 | 1 198,9 | 729,8 | 547,7 | 506,2 | 5,3 | 6,4 | 11,3 | 6 455,3 | |
| Benešov | 48,46 | 358,02 | 6,166 | 87,44 | 1 144,2 | 713,8 | 546,4 | 489,7 | 3,2 | 6,5 | 14,1 | 5 166,5 | |
| Beroun | 52,51 | 413,59 | 6,444 | 86,11 | 1 182,8 | 704,3 | 640,3 | 669,1 | - | 2,6 | 10,6 | 9 053,7 | |
| Kladno | 60,61 | 374,81 | 6,318 | 83,42 | 1 263,1 | 701,1 | 628,5 | 498,0 | 2,7 | 15,9 | 10,0 | 6 309,8 | |
| Kolín | 49,81 | 745,89 | 4,555 | 70,19 | 1 276,0 | 764,2 | 588,6 | 494,7 | 11,5 | 9,4 | 13,6 | 6 870,1 | |
| Kutná Hora | 55,07 | 566,34 | 5,641 | 83,91 | 1 172,5 | 754,1 | 569,7 | 507,1 | 4,1 | 2,7 | 6,8 | 8 542,9 | |
| Mělník | 56,68 | 267,44 | 4,794 | 75,07 | 1 245,1 | 737,0 | 605,1 | 499,1 | 5,3 | 2,1 | 10,5 | 7 688,7 | |
| Mladá Boleslav | 40,90 | 509,43 | 5,467 | 82,22 | 1 195,1 | 716,8 | 428,7 | 392,0 | 6,2 | 3,6 | 16,0 | 6 229,3 | |
| Nymburk | 38,48 | 266,16 | 5,013 | 71,56 | 1 153,1 | 770,1 | 442,0 | 440,4 | 2,4 | 3,6 | 10,9 | 6 595,8 | |
| Praha-východ | 44,95 | 325,30 | 5,968 | 77,36 | 1 282,6 | 705,0 | 386,8 | 402,5 | 11,7 | 10,6 | 17,0 | 5 034,5 | |
| Praha-západ | 42,25 | 320,51 | 5,699 | 72,37 | 1 053,7 | 700,3 | 441,0 | 478,5 | 6,2 | 6,2 | 12,5 | 1 038,1 | |
| Příbram | 43,65 | 236,31 | 6,381 | 83,32 | 1 187,0 | 686,9 | 600,5 | 678,9 | 5,6 | 0,9 | 6,5 | 7 702,0 | |
| Rakovník | 44,86 | 394,74 | 6,619 | 83,35 | 1 164,5 | 870,9 | 721,7 | 579,0 | 3,7 | 5,6 | 3,7 | 8 084,8 | |

¹⁾ Živě narození s vrozenou vadou zjištěnou do 1 roku života

²⁾ Předběžná data za rok 1999; zhoubné novotvary a novotvary in situ

³⁾ V ČR započtení bezdomovci a cizinci

⁴⁾ V ČR a kraji započtení bezdomovci a cizinci

¹⁾ Live births with congenital malformation diagnosed within the 1st year of life

²⁾ Preliminary data from 1999; malignant neoplasms and neoplasms in situ

³⁾ The total for CR includes homeless and foreigners

⁴⁾ The total for CR and region includes homeless and foreigners

3. KAPITOLA

SÍŤ A ČINNOST ZDRAVOTNICKÝCH ZAŘÍZENÍ

NETWORK AND ACTIVITY OF HEALTH ESTABLISHMENTS

Sít' a činnost zdravotnických zařízení

Údaje o síti zdravotnických zařízení jsou uvedeny za rezort zdravotnictví a ostatní rezorty. Zdravotnická zařízení jsou členěna do jednotlivých okresů podle jejich sídla, nikoliv podle působnosti, či zřizovatele. Ve většině případů nečiní tento způsob třídění žádné problémy, neboť zdravotnická péče je zařízeními obvykle poskytována v místě, kde sídlí. V některých případech však důsledné dodržení tohoto způsobu třídění zkresluje pohled na činnost. Ve Středočeském kraji se jedná především o hygienickou službu, která sídlí pro okresy Praha-západ a Praha-východ a Krajská hygienická stanice v Praze a tudíž jsou informace za tato zařízení uváděna v publikacích za Hl.m.Prahu. Z tohoto důvodu je tabulka s daty o hygienické službě v kraji doplněna v poznámce i za údaje za uvedená zařízení .

Na území Středočeského kraje se k 31.12.2000 nacházelo celkem 2 398 zdravotnických zařízení, z toho 26 nemocnic a 25 odborných léčebných ústavů. Celkový počet lůžek byl vykázan v počtu 5 970 v nemocnicích a 3 583 v léčebných ústavech. Na 1 lůžko v nemocnici připadlo téměř 187 obyvatel Středočeského kraje, což je o 35 více, než je republikový průměr. Naopak počet lékařů na 10 tis. obyvatel jak v ambulantních zařízeních, tak i nemocnicích ve srovnání s Českou republikou je výrazně nižší. Nižší je i v přepočtu na obyvatele počet lůžek. Příčinou zdánlivě negativních proporcí je již zmiňovaná blízkost hlavního města Prahy, která nejen pro obyvatelstvo přilehlých okresů, ale celého kraje zajišťuje zejména specializovanou zdravotní péči a nahrazuje tak zdravotní služby, které jsou zpravidla v ostatních krajích zajišťovány nemocnicemi v krajských městech.

Naproti tomu počet praktických lékařů na 10 tisíc obyvatel kraje byl v roce 2000 vcelku srovnatelný s průměry dosahovanými v celé ČR, výraznější rozdíl v neprospěch Středočeského kraje je však u stomatologů, kde připadlo na 10 000 obyvatel 4,42 v kraji, zatímco v celé ČR je to 5,49 stomatologů, přičemž podprůměrné hodnoty jsou vykázány ve všech okresech.

Počet hospitalizovaných v nemocnicích Středočeského kraje činil téměř 180 tisíc při průměrné ošetrovací době 8,37 dne. Využití všech nemocničních lůžek bylo v roce 2000 v průměru 252 dní v roce, což se příliš neodchyluje od celostátního průměru, který činil 258 dní, přičemž nejvyšší využití lůžek bylo na odděleních, kde leží pacienti dlouhodobě. Vysoké využití lůžek je však též na interních a nervových odděleních. Naopak nejnižší využití nemocničních lůžek bylo v roce 2000 na infekčních odděleních, kde využití záleží na výskytu epidemií, avšak též na novorozeneckých odděleních, zřejmě v důsledku obecného snižování počtu novorozenců. Obecně vyšší využití lůžek je ve specializovaných ústavech (v roce 2000 to bylo 289 dní v roce), kde je však ve srovnání s nemocnicemi v průměru i podstatně delší ošetrovací doba (42,8 dní).

Vzhledem ke struktuře zařízení podle jejich zřizovatele bylo nejvíce pacientů hospitalizováno v nemocnicích, jejichž zřizovatel je okresní úřad (77 %). 17 % pacientů bylo hospitalizováno v nemocnicích městského či obecního úřadu, menší část pak v ostatních, zejména soukromých zařízeních.

V roce 2000 připadalo na každého obyvatele Středočeského kraje v průměru téměř 13 ošetření (vyšetření) u praktického nebo odborného lékaře, přičemž kromě praktických lékařů, vyhledali pacienti nejčastěji ošetření na chirurgii a na interním oddělení (více než každý druhý obyvateľ).

3.1.1 Celkový přehled zdravotnických zařízení

General survey of health establishments

| Druh zařízení <i>Type of establishment</i> | Počet zařízení <i>Establish- ments</i> | Lékaři (přep. počet) <i>Physicians (WTE)</i> | SZP (přep. počet) <i>Paramedicals (WTE)</i> | Lůžka <i>Beds</i> | Místa <i>Places</i> |
|---|--|--|---|----------------------|------------------------|
| Středočeský kraj | | | | | |
| Nemocnice (lůžková a ambulantní část) | 26 | 1 207,75 | 4 732,50 | 5 970 | 68 |
| Odborné léčebné ústavy | 25 | 150,66 | 897,79 | 3 583 | - |
| léčebny pro dlouhodobě nemocné | 11 | 34,94 | 229,09 | 810 | - |
| léčebny TBC a respir. nemocí pro dospělé | 1 | 16,50 | 70,50 | 244 | - |
| psychiatrické léčebny pro dospělé | 2 | 28,48 | 216,84 | 750 | - |
| rehabilitační ústavy pro dospělé | 2 | 14,00 | 116,39 | 366 | - |
| ostatní odborné léčebné ústavy pro dospělé | 2 | 29,55 | 123,78 | 247 | - |
| dětské léčebny TBC a respiračních nemocí | - | - | - | - | - |
| dětské psychiatrické léčebny | - | - | - | - | - |
| ostatní dětské odborné léčebné ústavy | 3 | 9,15 | 44,73 | 329 | - |
| lázeňské léčebny pro dospělé | 3 | 15,44 | 71,83 | 745 | - |
| dětské lázeňské léčebny | 1 | 2,60 | 24,63 | 92 | - |
| ozdravovny | - | - | - | - | - |
| hospic | - | - | - | - | - |
| další lůžková zařízení | - | - | - | - | - |
| Samostatná ambulantní zařízení | 2 104 | 1 790,63 | 2 494,24 | - | 26 |
| polikliniky, sdružená ambulantní zařízení | 19 | 72,92 | 161,59 | - | 20 |
| zdravotnická střediska | 22 | 56,15 | 114,79 | - | - |
| samost. ord. prakt. lékaře pro dospělé | 463 | 452,90 | 449,30 | - | - |
| samost. ord. prakt. lékaře pro děti a dorost | 242 | 232,91 | 231,83 | - | - |
| samost. ord. prakt. lékaře stomatologa | 494 | 493,27 | 459,16 | - | - |
| samost. ord. prakt. lékaře gynekologa | 108 | 98,82 | 120,92 | - | - |
| samost. ord. odborného lékaře specialisty | 431 | 365,04 | 370,14 | - | 6 |
| ostatní ambulantní zařízení | 325 | 18,62 | 586,51 | - | - |
| Zvláštní zdravotnická zařízení | 34 | 60,21 | 366,91 | - | 444 |
| kojenecké ústavy a dětské domovy | 5 | 3,50 | 89,93 | - | 205 |
| dětské stacionáře a dětská centra | 3 | - | 14,14 | - | 96 |
| jesle a další dětská zařízení | 4 | - | 22,00 | - | 116 |
| stacionáře pro dospělé | 1 | 0,75 | 0,94 | - | 10 |
| dopravní a záchranná zdravotnická služba | 19 | 55,96 | 239,90 | - | - |
| ostatní | 2 | - | - | - | 17 |
| Zařízení lékárenské péče | 196 | - | 412,26 | x | x |
| lékárny | 180 | - | 392,45 | x | x |
| výdejny | 16 | - | 19,81 | x | x |
| ostatní | - | - | - | x | x |
| Zařízení hygienické služby | 10 | 53,60 | 173,67 | x | x |
| Ostatní | 3 | - | - | x | x |
| Zdravotnická zařízení celkem | 2 398 | 3 262,85 | 9 077,37 | 9 553 | 538 |

3.1.2 Počet zdravotnických zařízení v okresech

Number of health establishments in districts

1/2

| Druh zařízení <i>Type of establishment</i> | Benešov | Beroun | Kladno | Kolín | Kutná Hora | Mělník |
|---|---------|--------|--------|-------|---------------|--------|
| Nemocnice (lůžková a ambulantní část) | 1 | 2 | 3 | 2 | 2 | 2 |
| Odborné léčebné ústavy | 4 | 1 | 1 | 1 | 2 | 1 |
| léčebny pro dlouhodobě nemocné | 1 | 1 | 1 | 1 | 2 | 1 |
| léčebny TBC a respir. nemocí pro dospělé | 1 | - | - | - | - | - |
| psychiatrické léčebny pro dospělé | - | - | - | - | - | - |
| rehabilitační ústavy pro dospělé | 1 | - | - | - | - | - |
| ostatní odborné léčebné ústavy pro dospělé | - | - | - | - | - | - |
| dětské léčebny TBC a respiračních nemocí | - | - | - | - | - | - |
| dětské psychiatrické léčebny | - | - | - | - | - | - |
| ostatní dětské odborné léčebné ústavy | 1 | - | - | - | - | - |
| lázeňské léčebny pro dospělé | - | - | - | - | - | - |
| dětské lázeňské léčebny | - | - | - | - | - | - |
| ozdravovny | - | - | - | - | - | - |
| hospic | - | - | - | - | - | - |
| další lůžková zařízení | - | - | - | - | - | - |
| Samostatná ambulantní zařízení | 199 | 151 | 269 | 163 | 154 | 162 |
| polikliniky, sdružená ambulantní zařízení | - | 1 | 4 | - | - | 2 |
| zdravotnická střediska | - | - | 1 | - | 2 | - |
| samost. ord. prakt. lékaře pro dospělé | 42 | 31 | 59 | 36 | 37 | 43 |
| samost. ord. prakt. lékaře pro děti a dorost | 21 | 16 | 32 | 20 | 16 | 21 |
| samost. ord. prakt. lékaře stomatologa | 48 | 38 | 63 | 45 | 35 | 32 |
| samost. ord. prakt. lékaře gynekologa | 12 | 7 | 17 | 10 | 8 | 8 |
| samost. ord. odborného lékaře specialisty | 43 | 35 | 51 | 31 | 29 | 35 |
| ostatní ambulantní zařízení | 33 | 23 | 42 | 21 | 27 | 21 |
| Zvláštní zdravotnická zařízení | 2 | 1 | 5 | 2 | 1 | 6 |
| kojenecké ústavy a dětské domovy | - | - | 1 | 1 | - | - |
| dětské stacionáře a dětská centra | - | - | 1 | - | - | 2 |
| jesle a další dětská zařízení | - | - | - | - | - | - |
| stacionáře pro dospělé | 1 | - | - | - | - | - |
| dopravní a záchranná zdravotnická služba | 1 | 1 | 2 | 1 | 1 | 4 |
| ostatní | - | - | 1 | - | - | - |
| Zařízení lékárenské péče | 16 | 17 | 29 | 16 | 13 | 16 |
| lékárny | 15 | 13 | 27 | 15 | 13 | 14 |
| výdejny | 1 | 4 | 2 | 1 | - | 2 |
| ostatní | - | - | - | - | - | - |
| Zařízení hygienické služby | 1 | 1 | 1 | 1 | 1 | 1 |
| Ostatní | - | - | - | 2 | - | - |
| Zdravotnická zařízení celkem | 223 | 173 | 308 | 187 | 173 | 188 |

3.1.2 Počet zdravotnických zařízení v okresech

Number of health establishments in districts

2/2

| Mladá Boleslav | Nymburk | Praha-východ | Praha-západ | Příbram | Rakovník | Druh zařízení Type of establishment |
|----------------|---------|--------------|-------------|---------|----------|--|
| 1 | 2 | 3 | 2 | 5 | 1 | Hospitals (bed and out-patient care) |
| 4 | 3 | 4 | 1 | 2 | 1 | Specialized therapeutic institutes |
| 2 | - | 1 | - | - | 1 | institutes for long-term patients |
| - | - | - | - | - | - | inst. for TB and respiratory dis. for adults |
| 1 | - | 1 | - | - | - | psychiatric institute for adults |
| - | - | - | 1 | - | - | rehabilitation institutes for adults |
| 1 | - | - | - | 1 | - | other special therapeutic inst. for adults |
| - | - | - | - | - | - | inst. for TB and respiratory dis. for children |
| - | - | - | - | - | - | psychiatric institutes for children |
| - | - | 1 | - | 1 | - | other special therapeutic inst. for children |
| - | 2 | 1 | - | - | - | balneologic institutes for adults |
| - | 1 | - | - | - | - | balneologic institutes for children |
| - | - | - | - | - | - | convalescent homes |
| - | - | - | - | - | - | hospic |
| - | - | - | - | - | - | other |
| 229 | 158 | 172 | 127 | 222 | 98 | Independent establishments of out-patient care |
| 4 | 2 | - | - | 5 | 1 | policlinics, joint out-patient establishments |
| 6 | 2 | 4 | - | 3 | 4 | health service centres |
| 48 | 31 | 40 | 33 | 44 | 19 | general practitioners (GP) for adults |
| 25 | 15 | 23 | 19 | 23 | 11 | GP for children and adolescents |
| 54 | 35 | 39 | 31 | 47 | 27 | independent stomatologists |
| 7 | 10 | 7 | 6 | 10 | 6 | independent gynaecologists |
| 40 | 37 | 36 | 16 | 60 | 18 | independent specialists |
| 45 | 26 | 23 | 22 | 30 | 12 | other |
| 4 | 2 | 3 | 3 | 4 | 1 | Special health establishments |
| 1 | 1 | 1 | - | - | - | institutes for infants and homes for children |
| - | - | - | - | - | - | day clinics and centres for children |
| 1 | - | - | - | 2 | 1 | crèches & other establishments for children |
| - | - | - | - | - | - | day clinics for adults |
| 2 | 1 | 2 | 3 | 1 | - | medical transport & emergency service |
| - | - | - | - | 1 | - | other |
| 17 | 14 | 16 | 14 | 19 | 9 | Establishments of pharmaceutical service |
| 16 | 12 | 15 | 14 | 18 | 8 | pharmacies |
| 1 | 2 | 1 | - | 1 | 1 | medical goods dispensaries |
| - | - | - | - | - | - | other |
| 1 | 1 | - | - | 1 | 1 | Establishments of hygienic service |
| - | - | - | - | 1 | - | Other |
| 256 | 180 | 198 | 147 | 254 | 111 | Health establishments - grand total |

3.1.3 Samostatné ordinace praktických lékařů

Independent establishments of general practitioners

1/2

| Druh zařízení <i>Type of establishment</i> | Počet zařízení <i>Establish- ments</i> | Lékaři (přepoč. Počet) <i>Physicians (WTE)</i> | | SZP (přep. počet) <i>Paramedicals (WTE)</i> |
|---|--|---|---|---|
| | | absolutně <i>number</i> | na 10 000 obyv. <i>per 10 000 inhab.</i> | |
| Středočeský kraj | | | | |
| Samost. ord. prakt. lékaře pro dospělé | 463 | 452,90 | 4,31 | 449,30 |
| Samost. ord. prakt. lékaře pro děti a dorost | 242 | 232,91 | 2,04 | 231,83 |
| Samost. ord. prakt. lékaře stomatologa | 494 | 493,27 | 5,49 | 459,16 |
| Samost. ord. prakt. lékaře gynekologa | 108 | 98,82 | 0,98 | 120,92 |
| Benešov | | | | |
| Samost. ord. prakt. lékaře pro dospělé | 42 | 41,52 | 4,49 | 43,38 |
| Samost. ord. prakt. lékaře pro děti a dorost | 21 | 20,50 | 2,22 | 18,45 |
| Samost. ord. prakt. lékaře stomatologa | 48 | 45,39 | 4,91 | 37,31 |
| Samost. ord. prakt. lékaře gynekologa | 12 | 12,05 | 1,30 | 14,50 |
| Beroun | | | | |
| Samost. ord. prakt. lékaře pro dospělé | 31 | 29,40 | 3,88 | 28,84 |
| Samost. ord. prakt. lékaře pro děti a dorost | 16 | 15,50 | 2,05 | 14,37 |
| Samost. ord. prakt. lékaře stomatologa | 38 | 37,05 | 4,89 | 40,47 |
| Samost. ord. prakt. lékaře gynekologa | 7 | 4,73 | 0,62 | 4,96 |
| Kladno | | | | |
| Samost. ord. prakt. lékaře pro dospělé | 59 | 57,30 | 3,80 | 58,13 |
| Samost. ord. prakt. lékaře pro děti a dorost | 32 | 30,47 | 2,02 | 28,62 |
| Samost. ord. prakt. lékaře stomatologa | 63 | 60,96 | 4,04 | 51,67 |
| Samost. ord. prakt. lékaře gynekologa | 17 | 15,61 | 1,04 | 20,85 |
| Kolín | | | | |
| Samost. ord. prakt. lékaře pro dospělé | 36 | 37,90 | 3,97 | 40,90 |
| Samost. ord. prakt. lékaře pro děti a dorost | 20 | 19,40 | 2,03 | 21,46 |
| Samost. ord. prakt. lékaře stomatologa | 45 | 48,57 | 5,08 | 51,46 |
| Samost. ord. prakt. lékaře gynekologa | 10 | 10,50 | 1,10 | 11,35 |
| Kutná Hora | | | | |
| Samost. ord. prakt. lékaře pro dospělé | 37 | 35,78 | 4,86 | 36,20 |
| Samost. ord. prakt. lékaře pro děti a dorost | 16 | 14,80 | 2,01 | 14,95 |
| Samost. ord. prakt. lékaře stomatologa | 35 | 32,81 | 4,46 | 30,53 |
| Samost. ord. prakt. lékaře gynekologa | 8 | 6,19 | 0,84 | 7,21 |
| Mělník | | | | |
| Samost. ord. prakt. lékaře pro dospělé | 43 | 41,25 | 4,34 | 40,14 |
| Samost. ord. prakt. lékaře pro děti a dorost | 21 | 20,32 | 2,14 | 20,50 |
| Samost. ord. prakt. lékaře stomatologa | 32 | 33,50 | 3,52 | 30,00 |
| Samost. ord. prakt. lékaře gynekologa | 8 | 7,81 | 0,82 | 8,11 |

3.1.3 Samostatné ordinace praktických lékařů

Independent establishments of general practitioners

2/2

| Druh zařízení <i>Type of establishment</i> | Počet zařízení <i>Establish- ments</i> | Lékaři (přepoč. Počet) <i>Physicians (WTE)</i> | | SZP (přep. počet) <i>Paramedicals (WTE)</i> |
|---|--|---|---|---|
| | | absolutně <i>number</i> | na 10 000 obyv. <i>per 10 000 inhab.</i> | |
| Mladá Boleslav | | | | |
| <i>General practitioners (GP) for adults</i> | 48 | 48,17 | 4,29 | 45,87 |
| <i>GP for children and adolescents</i> | 25 | 23,45 | 2,09 | 27,06 |
| <i>Independent stomatologists</i> | 54 | 52,81 | 4,70 | 59,60 |
| <i>Independent gynaecologists</i> | 7 | 6,80 | 0,61 | 12,47 |
| Nymburk | | | | |
| <i>General practitioners (GP) for adults</i> | 31 | 29,96 | 3,64 | 29,67 |
| <i>GP for children and adolescents</i> | 15 | 14,41 | 1,75 | 12,81 |
| <i>Independent stomatologists</i> | 35 | 34,35 | 4,17 | 29,00 |
| <i>Independent gynaecologists</i> | 10 | 8,73 | 1,06 | 9,65 |
| Praha-východ | | | | |
| <i>General practitioners (GP) for adults</i> | 40 | 41,70 | 4,41 | 40,20 |
| <i>GP for children and adolescents</i> | 23 | 22,70 | 2,40 | 22,45 |
| <i>Independent stomatologists</i> | 39 | 38,52 | 4,07 | 32,27 |
| <i>Independent gynaecologists</i> | 7 | 6,30 | 0,67 | 6,20 |
| Praha-západ | | | | |
| <i>General practitioners (GP) for adults</i> | 33 | 30,56 | 3,77 | 27,12 |
| <i>GP for children and adolescents</i> | 19 | 18,26 | 2,25 | 17,16 |
| <i>Independent stomatologists</i> | 31 | 35,36 | 4,36 | 25,63 |
| <i>Independent gynaecologists</i> | 6 | 5,20 | 0,64 | 5,02 |
| Příbram | | | | |
| <i>General practitioners (GP) for adults</i> | 44 | 40,21 | 3,74 | 38,47 |
| <i>GP for children and adolescents</i> | 23 | 22,10 | 2,06 | 23,00 |
| <i>Independent stomatologists</i> | 47 | 47,47 | 4,42 | 50,09 |
| <i>Independent gynaecologists</i> | 10 | 9,50 | 0,88 | 15,30 |
| Rakovník | | | | |
| <i>General practitioners (GP) for adults</i> | 19 | 19,15 | 3,56 | 20,38 |
| <i>GP for children and adolescents</i> | 11 | 11,00 | 2,04 | 11,00 |
| <i>Independent stomatologists</i> | 27 | 26,48 | 4,92 | 21,13 |
| <i>Independent gynaecologists</i> | 6 | 5,40 | 1,00 | 5,30 |

3.2 Přehled zdravotnických zařízení v okresech

Survey of health establishments in districts

| Území ¹⁾ Territory ¹⁾ | Ambulantní péče ¹⁾ Out-patient care ¹⁾ | | Nemocnice (lůžková část) Hospitals (bed care) | | | | Hygienická služba ³⁾ Hygienic service ³⁾ | | Odborné léčebné ústavy ⁴⁾ Specialized therapeutic institutes ⁴⁾ | |
|--|---|---|--|---|---|---|---|---|--|---------------|
| | lékaři physicians | | lékaři physicians | | lůžka ²⁾ beds ²⁾ | | lékaři physicians | | lékaři physicians | lůžka beds |
| | absolutně number | na 10 000 obyvatel per 10 000 inhabit. | absolutně number | na 10 000 obyvatel per 10 000 inhabit. | absolutně number | na 10 000 obyvatel per 10 000 inhabit. | absolutně number | na 10 000 obyvatel per 10 000 inhabit. | absolutně number | |
| ČR | 27 734,28 | 27,01 | 8 205,77 | 7,99 | 67 457 | 65,71 | 665,16 | 0,65 | 971,50 | 22 667 |
| Středočeský kraj | 2 332,34 | 20,92 | 678,30 | 6,08 | 5 970 | 53,54 | 53,60 | 0,48 | 132,62 | 2 746 |
| Benešov | 203,97 | 22,04 | 40,72 | 4,40 | 436 | 47,12 | 8,19 | 0,89 | 30,50 | 596 |
| Beroun | 166,13 | 21,94 | 53,43 | 7,06 | 387 | 51,12 | 4,00 | 0,53 | 3,20 | 74 |
| Kladno | 315,60 | 20,93 | 136,38 | 9,04 | 895 | 59,35 | 10,09 | 0,67 | 8,00 | 140 |
| Kolín | 212,20 | 22,21 | 73,79 | 7,72 | 638 | 66,78 | 6,02 | 0,63 | 1,47 | 82 |
| Kutná Hora | 163,18 | 22,18 | 35,94 | 4,88 | 375 | 50,96 | 4,00 | 0,54 | 2,30 | 62 |
| Mělník | 180,94 | 19,03 | 69,59 | 7,32 | 508 | 53,44 | 4,50 | 0,47 | 5,60 | 120 |
| Mladá Boleslav | 256,25 | 22,80 | 75,71 | 6,74 | 618 | 54,99 | 5,00 | 0,44 | 38,10 | 820 |
| Nymburk | 165,25 | 20,07 | 30,50 | 3,70 | 399 | 48,45 | 3,76 | 0,46 | - | - |
| Praha-východ | 178,01 | 18,81 | 35,20 | 3,72 | 385 | 40,69 | - | - | 12,40 | 303 |
| Praha-západ | 109,39 | 13,49 | 3,60 | 0,44 | 152 | 18,74 | - | - | 4,00 | 160 |
| Příbram | 273,87 | 25,48 | 94,89 | 8,83 | 913 | 84,93 | 3,04 | 0,28 | 25,05 | 337 |
| Rakovník | 107,55 | 19,99 | 28,55 | 5,31 | 264 | 49,07 | 5,00 | 0,93 | 2,00 | 52 |

¹⁾ Samostatná ambulantní zařízení a ambulantní části lůžkových zařízení

²⁾ Bez lůžek dialyzačních, včetně novorozeneckých

³⁾ Počet lékařů hygienických stanic s působností ve Středočeském kraji, ale se sídlem na území hl.m.Prahy: KHS STC=16,12; OHS PV=7,00; OHS PZ=1,76

⁴⁾ Včetně ambulantní části

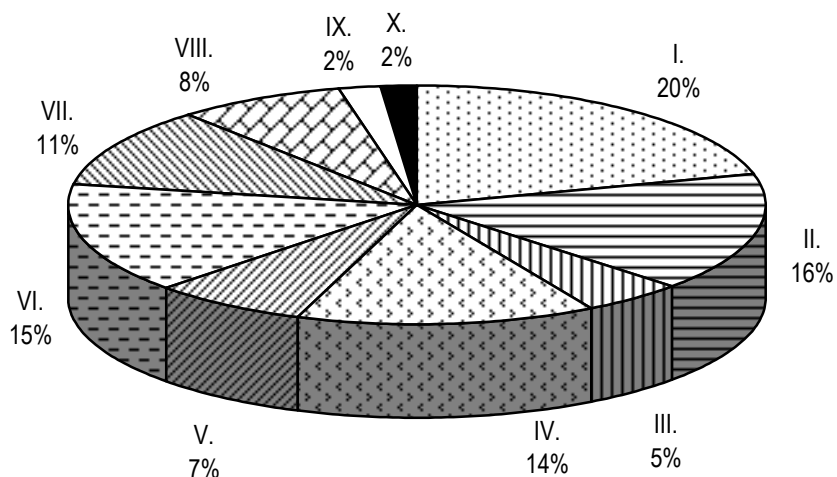
¹⁾ Out-patient establishments and out-patient parts of bed establishments

²⁾ Excl. beds for dialysis, incl. newborn cots

³⁾ No. of physicians in Public Health Service (PHS) located in Prague but serving the Středočeský kraj (region): regional PHS=16.12; district PHS: Praha-východ= 7.00; Praha-západ=1.76

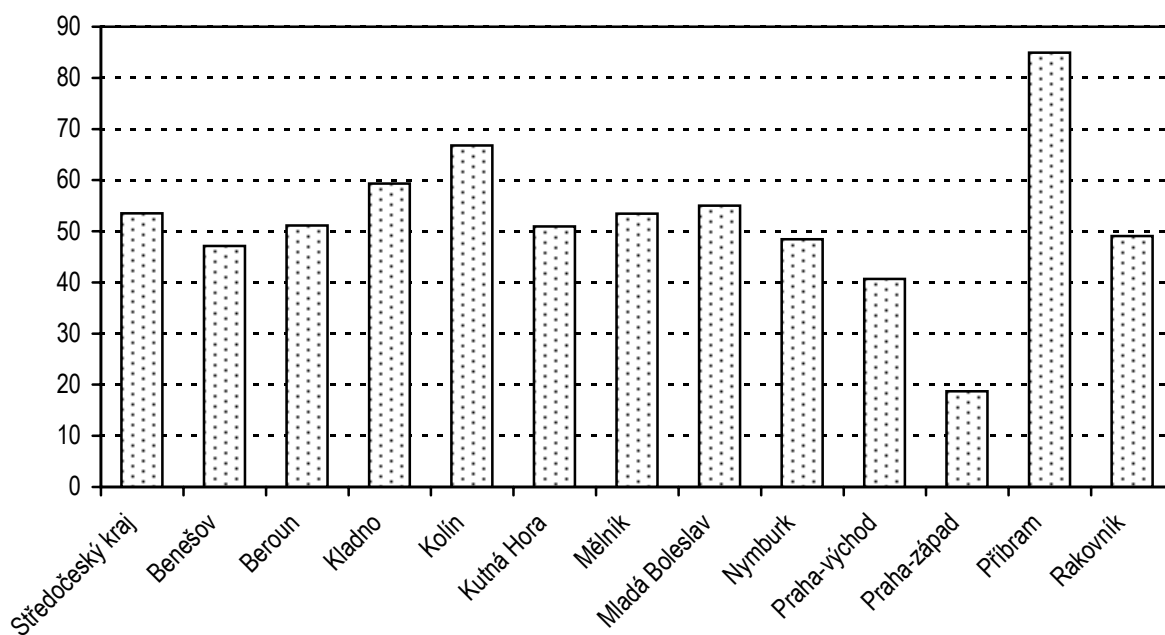
⁴⁾ Including out-patient parts

Struktura počtu lékařů podle druhu zařízení
Structure of physicians by type of establishment



- | | | |
|--------------------------------|-------|--|
| nemocnice - lůžková část | I. | <i>hospitals - bed care</i> |
| nemocnice - ambulantní část | II. | <i>hospitals - out-patient care</i> |
| odborné léčebné ústavy | III. | <i>specialized therapeutica institutes</i> |
| sam. ordinace PL pro dospělé | IV. | <i>GP for adults</i> |
| sam. ordinace PL pro děti | V. | <i>GP for children</i> |
| sam. ordinace stomatologie | VI. | <i>independent stomatologists</i> |
| sam. ordinace gynekologie | VII. | <i>independent gynaecologists</i> |
| ostatní ambulantní zařízení | VIII. | <i>other out-patient establishments</i> |
| zvláštní zdravotnická zařízení | IX. | <i>special health establishments</i> |
| zařízení hygienické služby | X. | <i>establishments of hygienic service</i> |

Počet lůžek v nemocnicích na 10 000 obyvatel podle okresů
Number of hospital beds per 10 000 inhabitants by districts



3.3.1 Lékaři a lůžka v léčebně preventivní péči

Physicians and beds in curative and preventive care

1/2

| Oddělení | Department | Lékaři Physicians | | Lůžka Beds | |
|-------------------------------|--|----------------------|-----------------------|---------------|---------------------------|
| | | absolutně | na 10 000 obyvatel | number | per 10 000 inhabitants |
| Interní (vč. podborů) | <i>Internal (incl. subbranches)</i> | 326,62 | 2,93 | 1 413 | 12,67 |
| Klinické farmakologie | <i>Clinical pharmacology</i> | - | - | - | - |
| Geriatrické | <i>Geriatrics</i> | 1,50 | 0,01 | 34 | 0,30 |
| Infekční | <i>Infectious diseases</i> | 11,95 | 0,11 | 132 | 1,18 |
| Alergologické | <i>Allergology</i> | 18,45 | 0,17 | - | - |
| TBC a respiračních nemocí | <i>TB and respiratory diseases</i> | 69,02 | 0,62 | 715 | 6,41 |
| Nervové | <i>Neurology</i> | 84,90 | 0,76 | 232 | 2,08 |
| Psychiatrické | <i>Psychiatry</i> | 71,36 | 0,64 | 750 | 6,73 |
| Sexuologické | <i>Sexuology</i> | - | - | - | - |
| Nemoci z povolání | <i>Occupational diseases</i> | 1,50 | 0,01 | - | - |
| Dětské vč. dorostového | <i>Paediatrics</i> | 327,60 | 2,94 | 710 | 6,37 |
| Ženské | <i>Gynaecology</i> | 201,70 | 1,81 | 698 | 6,26 |
| Chirurgické | <i>Surgery</i> | 226,77 | 2,03 | 1 214 | 10,89 |
| Neurochirurgické | <i>Neurosurgery</i> | - | - | - | - |
| Plastické chirurgie | <i>Plastic surgery</i> | 1,90 | 0,02 | - | - |
| Kardiologické | <i>Cardiosurgery</i> | - | - | - | - |
| Traumatologické | <i>Traumatology</i> | - | - | - | - |
| Anesteziologicko-resuscitační | <i>Anaesthesiology & resuscitation</i> | 102,98 | 0,92 | 59 | 0,53 |
| Ortopedické | <i>Orthopaedics</i> | 78,11 | 0,70 | 239 | 2,14 |
| Urologické | <i>Urology</i> | 34,02 | 0,31 | 110 | 0,99 |
| Ušní, nosní, krční | <i>Otolaryngology</i> | 70,98 | 0,64 | 175 | 1,57 |
| Foniatrické | <i>Speech therapy</i> | - | - | - | - |
| Oční | <i>Eye diseases</i> | 77,76 | 0,70 | 96 | 0,86 |
| Stomatologické | <i>Stomatology</i> | 530,94 | 4,76 | - | - |
| Kožní | <i>Dermatology</i> | 50,97 | 0,46 | 88 | 0,79 |
| Klinické onkologie | <i>Clinical oncology</i> | 18,04 | 0,16 | 83 | 0,74 |
| Radioterapeutické | <i>X-ray therapy</i> | 6,22 | 0,06 | 22 | 0,20 |
| Tělovýchovně-lékařské | <i>Physical training medicine</i> | 1,46 | 0,01 | - | - |
| Lékařské genetiky | <i>Medical genetics</i> | 2,03 | 0,02 | - | - |

3.3.1 Lékaři a lůžka v léčebně preventivní péči

Physicians and beds in curative and preventive care

2/2

| Oddělení | Department | Lékaři Physicians | | Lůžka Beds | |
|--|---|----------------------|-----------------------|---------------|---------------------------|
| | | absolutně | na 10 000 obyvatel | number | per 10 000 inhabitants |
| Rychlé zdravotnické pomoci ¹⁾ | <i>Fast medical aid</i> ¹⁾ | 3,50 | 0,03 | - | - |
| Praktičtí lékaři pro dospělé | <i>General practitioners for adults</i> | 534,10 | 4,79 | - | - |
| Klinické biochemie | <i>Clinical biochemistry</i> | 9,85 | 0,09 | - | - |
| Klinické hematologie | <i>Clinical haematology</i> | 6,71 | 0,06 | - | - |
| Radiodiagnostické | <i>X-ray diagnostics</i> | 94,50 | 0,85 | - | - |
| Protetické | <i>Prosthetics</i> | - | - | - | - |
| Transfúzní služba | <i>Blood transfusion service</i> | 12,80 | 0,11 | - | - |
| Rehabilitační | <i>Rehabilitation</i> | 45,34 | 0,41 | 366 | 3,28 |
| Nukleární medicíny | <i>Nuclear medicine</i> | 12,60 | 0,11 | - | - |
| Patologické | <i>Pathologic anatomy</i> | 24,26 | 0,22 | - | - |
| Soudní lékařství | <i>Forensic medicine</i> | - | - | - | - |
| Tkáňové stanice | <i>Tissue stations</i> | - | - | - | - |
| Léčba popálenin | <i>Treatment of burns</i> | - | - | - | - |
| Intenzivní péče | <i>Intensive care</i> | - | - | - | - |
| Funkční diagnostiky | <i>Functional diagnostics</i> | - | - | - | - |
| Klinické imunologie | <i>Clinical immunology</i> | - | - | - | - |
| Mikrobiologické | <i>Microbiology</i> | 8,05 | 0,07 | - | - |
| Fyziatrie a balneologie | <i>Physiatry and balneology</i> | 18,04 | 0,16 | 837 | 7,51 |
| Ošetrovatelské péče | <i>Nursing care</i> | 56,12 | 0,50 | 1 580 | 14,17 |
| Ostatní | <i>Other</i> | 6,39 | 0,06 | - | - |
| Ambulantní a lůžková péče | <i>Out-patient and in-patient care</i> | 3 149,04 | 28,24 | 9 553 | 85,67 |
| Péče ve zvláštních zdravotnických zařízeních | <i>Special health establishment</i> | - | - | - | - |
| Léčebně preventivní péče celkem | <i>Curative and preventive care total</i> | 3 149,04 | 28,24 | 9 553 | 85,67 |

¹⁾ Uvedena rychlá zdravotnická pomoc (RZP) jen při lůžkových a samostatných ambulantních zařízeních; zbývající zdravotnická záchranná služba (ZZS) je zahrnuta v péči zvláštních zdravotnických zařízení (územní a okresní záchranná služba) (55,96 lékařů)

¹⁾ Incl. fast medical aid belonging to in-patient and independent out-patient establishments; other fast medical emergency services is included in special health establishments (55.96 physicians)

3.3.2 Ambulantní péče v ambulantních a lůžkových zařízeních

Out-patient care in out-patient and in-patient establishments

1/2

| Oddělení ¹⁾ | Department ¹⁾ | Lékaři Physicians | SZP Paramedicals |
|-----------------------------------|--|----------------------|---------------------|
| Interní (vč. podborů) | <i>Internal (incl. subbranches)</i> | 164,14 | 290,16 |
| Klinické farmakologie | <i>Clinical pharmacology</i> | - | - |
| Geriatrické | <i>Geriatrics</i> | 0,15 | 1,39 |
| Infekční | <i>Infectious diseases</i> | 2,00 | 1,50 |
| Alergologické | <i>Allergology</i> | 18,45 | 28,05 |
| TBC a respiračních nemocí | <i>TB and respiratory diseases</i> | 29,28 | 77,43 |
| Nervové | <i>Neurology</i> | 49,19 | 48,74 |
| Psychiatrické | <i>Psychiatry</i> | 45,56 | 34,98 |
| Sexuologické | <i>Sexuology</i> | - | - |
| Nemoci z povolání | <i>Occupational diseases</i> | 1,50 | 4,82 |
| Dětské (vč. dorostového) | <i>Paediatrics (incl. adolescents)</i> | 260,02 | 262,72 |
| Ženské | <i>Gynaecology</i> | 124,74 | 171,45 |
| Chirurgické | <i>Surgery</i> | 76,40 | 159,18 |
| Neurochirurgické | <i>Neurosurgery</i> | - | 0,20 |
| Plastické chirurgie | <i>Plastic surgery</i> | 1,90 | 6,90 |
| Kardiochirurgické | <i>Cardiosurgery</i> | - | - |
| Traumatologické | <i>Traumatology</i> | - | - |
| Anesteziologicko-resuscitační | <i>Anaesthesiology & resuscitation</i> | 50,08 | 119,20 |
| Ortopedické | <i>Orthopaedics</i> | 43,11 | 58,88 |
| Urologické | <i>Urology</i> | 19,20 | 19,30 |
| Ušní, nosní, krční (vč. foniatry) | <i>Otolaryngology (incl. speech therapy)</i> | 48,29 | 59,33 |
| Oční | <i>Eye diseases</i> | 61,13 | 62,68 |
| Stomatologické | <i>Stomatology</i> | 530,94 | 828,25 |
| Kožní | <i>Dermatology</i> | 42,51 | 41,93 |
| Klinické onkologie | <i>Clinical oncology</i> | 12,94 | 21,15 |
| Radioterapeutické | <i>X-ray therapy</i> | 2,22 | 15,22 |
| Tělovýchovně-lékařské | <i>Physical training medicine</i> | 1,46 | 1,74 |
| Lékařské genetiky | <i>Medical genetics</i> | 2,03 | 1,75 |

3.3.2 Ambulantní péče v ambulantních a lůžkových zařízeních

Out-patient care in out-patient and in-patient establishments

2/2

| Oddělení ¹⁾ | Department ¹⁾ | Lékaři Physicians | SZP Paramedicals |
|--|---|----------------------|---------------------|
| Rychlé zdravotnické pomoci ²⁾ | <i>Fast medical aid ²⁾</i> | 3,50 | 9,50 |
| Praktičtí lékaři pro dospělé | <i>General practitioners for adults</i> | 534,10 | 568,32 |
| Klinické biochemie | <i>Clinical biochemistry</i> | 9,85 | 220,58 |
| Klinické hematologie | <i>Clinical haematology</i> | 6,71 | 40,92 |
| Radiodiagnostické | <i>X-ray diagnostics</i> | 94,50 | 253,81 |
| Protetické | <i>Prosthetics</i> | - | - |
| Transfúzní služba | <i>Blood transfusion service</i> | 12,80 | 69,66 |
| Rehabilitační | <i>Rehabilitation</i> | 32,34 | 449,63 |
| Nukleární medicíny | <i>Nuclear medicine</i> | 12,60 | 37,00 |
| Patologické | <i>Pathologic anatomy</i> | 24,26 | 55,92 |
| Soudní lékařství | <i>Forensic medicine</i> | - | - |
| Tkáňové stanice | <i>Tissue stations</i> | - | - |
| Mikrobiologické | <i>Microbiology</i> | 8,05 | 48,82 |
| Ošetrovatelská péče | <i>Nursing care</i> | - | 104,71 |
| Ostatní | <i>Other</i> | 6,39 | 190,63 |
| Celkem | Total | 2 332,34 | 4 366,45 |

¹⁾ Pracoviště je započteno vždy k oddělení, pod kterým realizuje činnost

¹⁾ *The units are included in departments under which their is performed*

²⁾ Uvedena rychlá zdravotnická pomoc jen při lůžkových a samostatných ambulantních zařízeních

²⁾ *Includes fast medical aid belonging to in-patient and independent out-patient establishments*

3.4 Oddělení nemocnic podle oborů

Hospital departments by branches

1/2

| Oddělení | Department | Počet oddělení No. of departments | Lékaři ¹⁾ Physicians ¹⁾ | | Lůžka Beds | |
|---------------------------|-------------------------------------|--------------------------------------|--|------------------------------|---------------------|---|
| | | | absolutně number | na 100 lůžek per 100 beds | absolutně number | na 10 000 obyvatel per 10 000 inhab. |
| Interní | <i>Internal</i> | 20 | 159,98 | 11,89 | 1 346 | 12,07 |
| Kardiologické | <i>Cardiology</i> | - | - | - | - | - |
| Revmatologické | <i>Rheumatology</i> | - | - | - | - | - |
| Gastroenterologické | <i>Gastroenterology</i> | - | - | - | - | - |
| Klinické farmakologie | <i>Clinical pharmacology</i> | - | - | - | - | - |
| Geriatrické | <i>Geriatrics</i> | 1 | 1,35 | 3,97 | 34 | 0,30 |
| Infekční | <i>Infectious diseases</i> | 3 | 9,95 | 7,54 | 132 | 1,18 |
| Alergologické | <i>Allergology</i> | - | - | - | - | - |
| TBC a respiračních nemocí | <i>TB and respiratory diseases</i> | 3 | 11,90 | 11,44 | 104 | 0,93 |
| Nervové | <i>Neurology</i> | 8 | 35,71 | 15,39 | 232 | 2,08 |
| Psychiatrické | <i>Psychiatry</i> | - | - | - | - | - |
| Nemoci z povolání | <i>Occupational diseases</i> | - | - | - | - | - |
| Dětské | <i>Paediatrics</i> | 14 | 66,88 | 9,75 | 686 | 6,15 |
| Ženské | <i>Gynaecology</i> | 15 | 76,96 | 11,03 | 698 | 6,26 |
| Samost. novoroz. úseky | <i>Indep. newborn sections</i> | 2 | 0,70 | 2,92 | 24 | 0,22 |
| Chirurgické | <i>Surgery</i> | 21 | 140,82 | 12,08 | 1 166 | 10,46 |
| Neurochirurgické | <i>Neurosurgery</i> | - | - | - | - | - |
| Plastické chirurgie | <i>Plastic surgery</i> | - | - | - | - | - |
| Kardiochirurgické | <i>Cardiosurgery</i> | - | - | - | - | - |
| Traumatologické | <i>Traumatology</i> | - | - | - | - | - |
| Anestez.-resuscitační | <i>Anaesthes. and resuscitation</i> | 10 | 52,90 | 89,66 | 59 | 0,53 |
| Ortopedické | <i>Orthopaedics</i> | 6 | 33,20 | 14,56 | 228 | 2,04 |
| Urologické | <i>Urology</i> | 4 | 14,82 | 13,47 | 110 | 0,99 |
| Ušní, nosní, krční | <i>Otolaryngology</i> | 8 | 22,69 | 12,97 | 175 | 1,57 |
| Foniatrické | <i>Speech therapy</i> | - | - | - | - | - |
| Oční | <i>Eye diseases</i> | 4 | 16,63 | 17,32 | 96 | 0,86 |
| Stomatologické | <i>Stomatology</i> | - | - | - | - | - |
| Kožní | <i>Dermatology</i> | 3 | 8,46 | 9,61 | 88 | 0,79 |
| Klinické onkologie | <i>Clinical oncology</i> | - | - | - | - | - |
| Radioterapeutické | <i>X-ray therapy</i> | 1 | 4,00 | 18,18 | 22 | 0,20 |
| Klinické hematologie | <i>Clinical haematology</i> | - | - | - | - | - |
| Protetické | <i>Prosthetics</i> | - | - | - | - | - |
| Rehabilitační | <i>Rehabilitation</i> | - | - | - | - | - |
| Nukleární medicíny | <i>Nuclear medicine</i> | - | - | - | - | - |
| Intenzivní péče | <i>Intensive care</i> | - | - | - | - | - |
| Násl. ošetrovatelská péče | <i>Nursing aftercare</i> | - | - | - | - | - |
| Ostatní | <i>Other</i> | 11 | 21,35 | 2,77 | 770 | 6,91 |
| Celkem | Total | 134 | 678,30 | 11,36 | 5 970 | 53,54 |

¹⁾ Uvedeni pouze lékaři v lůžkové části¹⁾ Physicians in bed departments only

3.4 Oddělení nemocnic podle oborů

Hospital departments by branches

2/2

| Oddělení | Department | SZP celkem ¹⁾ | | z toho SZP u lůžka o.w.: paramedicals at bed | Počet lůžek na 1 SZP u lůžka No. of beds per 1 paramedical at bed |
|---------------------------|-------------------------------------|----------------------------------|---|--|--|
| | | Paramedical totals ¹⁾ | | | |
| | | absolutně number | na 10 000 obyvatel per 10 000 inhab. | | |
| Interní | <i>Internal</i> | 622,59 | 5,58 | 570,77 | 2,36 |
| Kardiologické | <i>Cardiology</i> | - | - | - | - |
| Revmatologické | <i>Rheumatology</i> | - | - | - | - |
| Gastroenterologické | <i>Gastroenterology</i> | - | - | - | - |
| Klinické farmakologie | <i>Clinical pharmacology</i> | - | - | - | - |
| Geriatrické | <i>Geriatrics</i> | 9,01 | 0,08 | 8,21 | 4,14 |
| Infekční | <i>Infectious diseases</i> | 41,54 | 0,37 | 38,04 | 3,47 |
| Alergologické | <i>Allergology</i> | - | - | - | - |
| TBC a respiračních nemocí | <i>TB and respiratory diseases</i> | 38,00 | 0,34 | 34,00 | 3,06 |
| Nervové | <i>Neurology</i> | 101,42 | 0,91 | 90,43 | 2,57 |
| Psychiatrické | <i>Psychiatry</i> | - | - | - | - |
| Nemoci z povolání | <i>Occupational diseases</i> | - | - | - | - |
| Dětské | <i>Paediatrics</i> | 347,04 | 3,11 | 319,04 | 2,15 |
| Ženské | <i>Gynaecology</i> | 354,27 | 3,18 | 264,38 | 2,64 |
| Samost. novoroz. úseky | <i>Indep. newborn sections</i> | 11,50 | 0,10 | 10,50 | 2,29 |
| Chirurgické | <i>Surgery</i> | 716,13 | 6,42 | 526,56 | 2,21 |
| Neurochirurgické | <i>Neurosurgery</i> | - | - | - | - |
| Plastické chirurgie | <i>Plastic surgery</i> | - | - | - | - |
| Kardiochirurgické | <i>Cardiosurgery</i> | - | - | - | - |
| Traumatologické | <i>Traumatology</i> | - | - | - | - |
| Anestez.-resuscitační | <i>Anaesthes. and resuscitation</i> | 217,07 | 1,95 | 193,02 | 0,31 |
| Ortopedické | <i>Orthopaedics</i> | 120,64 | 1,08 | 96,64 | 2,36 |
| Urologické | <i>Urology</i> | 48,22 | 0,43 | 43,72 | 2,52 |
| Ušní, nosní, krční | <i>Otolaryngology</i> | 85,50 | 0,77 | 59,50 | 2,94 |
| Foniatrické | <i>Speech therapy</i> | - | - | - | - |
| Oční | <i>Eye diseases</i> | 41,77 | 0,37 | 26,77 | 3,59 |
| Stomatologické | <i>Stomatology</i> | - | - | - | - |
| Kožní | <i>Dermatology</i> | 22,50 | 0,20 | 20,00 | 4,40 |
| Klinické onkologie | <i>Clinical oncology</i> | - | - | - | - |
| Radioterapeutické | <i>X-ray therapy</i> | 8,00 | 0,07 | 7,00 | 3,14 |
| Klinické hematologie | <i>Clinical haematology</i> | - | - | - | - |
| Protetické | <i>Prosthetics</i> | - | - | - | - |
| Rehabilitační | <i>Rehabilitation</i> | - | - | - | - |
| Nukleární medicíny | <i>Nuclear medicine</i> | - | - | - | - |
| Intenzivní péče | <i>Intensive care</i> | - | - | - | - |
| Násl. ošetrovatelská péče | <i>Nursing aftercare</i> | - | - | - | - |
| Ostatní | <i>Other</i> | 181,37 | 1,63 | 166,57 | 4,62 |
| Celkem | Total | 2 966,57 | 26,61 | 2 475,15 | 2,41 |

¹⁾ Uvedeni pouze SZP v lůžkové části¹⁾ Paramedicals in bed departments only

3.5 Lůžková péče v nemocnicích dle zřizovatele

Bed care in hospitals by founder

1/3

| Oddělení | Department | Počet hospitalizovaných | | Počet zemřelých | | Počet ošetrovacích dnů Number of days of stay | Průměrná ošetrovací doba Average duration of stay | Roční využití lůžek ve dnech Bed occupancy per year (days) |
|-------------------------------|-----------------------------------|-------------------------|--|---------------------|--|--|--|---|
| | | Hospitalized persons | | Deaths | | | | |
| | | absolutně number | na 10 000 obyvatel per 10 000 inhabitants | absolutně number | na 1 000 hospitalizovaných per 1 000 hospitalized persons | | | |
| Celkem / Total | | | | | | | | |
| Interní (vč. nefrologie) | Internal (incl. nephrology) | 44 129 | 396,43 | 3 171 | 71,86 | 381 832 | 8,65 | 283,7 |
| Geriatrické | Geriatrics | 233 | 2,09 | 35 | 150,21 | 8 423 | 36,15 | 247,7 |
| Infekční | Infectious diseases | 1 975 | 17,74 | 20 | 10,13 | 16 137 | 8,17 | 122,3 |
| TBC a respiračních nemocí | TB and respiratory diseases | 2 121 | 19,05 | 206 | 97,12 | 23 894 | 11,27 | 229,8 |
| Nervové | Neurology | 6 868 | 61,70 | 206 | 29,99 | 64 139 | 9,34 | 276,5 |
| Dětské | Paediatrics | 25 178 | 226,19 | 9 | 0,36 | 134 747 | 5,35 | 196,3 |
| Ženské | Gynaecology | 28 350 | 254,68 | 38 | 1,34 | 154 607 | 5,45 | 220,4 |
| Samost. novorozenecké úseky | Independent newborns sections | 694 | 6,23 | - | - | 3 532 | 5,09 | 147,2 |
| Chirurgické | Surgery | 45 337 | 407,29 | 1 067 | 23,53 | 304 733 | 6,72 | 256,9 |
| Anesteziologicko-resuscitační | Anaesthesiology and resuscitation | 1 777 | 15,96 | 427 | 240,29 | 14 426 | 8,12 | 246,9 |
| Ortopedické | Orthopaedics | 5 587 | 50,19 | 57 | 10,20 | 51 039 | 9,14 | 238,5 |
| Urologické | Urology | 3 609 | 32,42 | 65 | 18,01 | 28 501 | 7,90 | 259,1 |
| Ušní, nosní, krční | Otolaryngology | 9 474 | 85,11 | 36 | 3,80 | 37 459 | 3,95 | 214,1 |
| Oční | Eye diseases | 5 194 | 46,66 | - | - | 17 512 | 3,37 | 182,4 |
| Kožní | Dermatology | 1 400 | 12,58 | 2 | 1,43 | 20 768 | 14,83 | 236,0 |
| Radioterapeutické | X-ray therapy | 550 | 4,94 | 99 | 180,00 | 3 428 | 6,23 | 155,8 |
| Ostatní | Others | 4 374 | 39,29 | 871 | 199,13 | 241 683 | 55,25 | 313,9 |
| Celkem ¹⁾ | Total ¹⁾ | 179 936 | 1 616,46 | 6 309 | 35,06 | 1 506 860 | 8,37 | 252,0 |

¹⁾ Počet hospitalizovaných není součtem hospitalizovaných na odděleních z důvodu překládání pacientů

¹⁾ Number of hospitalized persons is not the sum of patients in departments because of their transfer

3.5 Lůžková péče v nemocnicích dle zřizovatele

Bed care in hospitals by founder

2/3

| Oddělení | Department | Počet hospitalizovaných | | Počet zemřelých | | Počet ošetrovacích dnů <i>Number of days of stay</i> | Průměrná ošetrovací doba <i>Average duration of stay</i> | Roční využití lůžek ve dnech <i>Bed occupancy per year (days)</i> |
|---|--|-----------------------------|---|----------------------------|---|---|---|--|
| | | <i>Hospitalized persons</i> | | <i>Deaths</i> | | | | |
| | | absolutně <i>number</i> | na 10 000 obyvatel <i>per 10 000 inhabitants</i> | absolutně <i>number</i> | na 1 000 hospitalizovaných <i>per 1 000 hospitalized persons</i> | | | |
| Okresní úřad / District Administration | | | | | | | | |
| Interní (vč. nefrologie) | <i>Internal (incl. nephrology)</i> | 31 257 | 280,80 | 2 198 | 70,32 | 267 286 | 8,55 | 289,6 |
| Geriatrické | <i>Geriatrics</i> | 233 | 2,09 | 35 | 150,21 | 8 423 | 36,15 | 247,7 |
| Infekční | <i>Infectious diseases</i> | 1 975 | 17,74 | 20 | 10,13 | 16 137 | 8,17 | 122,3 |
| TBC a respiračních nemocí | <i>TB and respiratory diseases</i> | 2 121 | 19,05 | 206 | 97,12 | 23 894 | 11,27 | 229,8 |
| Nervové | <i>Neurology</i> | 6 261 | 56,25 | 192 | 30,67 | 58 137 | 9,29 | 279,5 |
| Dětské | <i>Paediatrics</i> | 20 437 | 183,60 | 9 | 0,44 | 110 994 | 5,43 | 195,6 |
| Ženské | <i>Gynaecology</i> | 22 331 | 200,61 | 37 | 1,66 | 123 570 | 5,53 | 217,3 |
| Samost. novorozenecké úseky | <i>Independent newborns sections</i> | 694 | 6,23 | - | - | 3 532 | 5,09 | 147,2 |
| Chirurgické | <i>Surgery</i> | 28 963 | 260,19 | 724 | 25,00 | 198 354 | 6,85 | 252,7 |
| Anesteziologicko-resuscitační | <i>Anaesthesiology and resuscitation</i> | 1 354 | 12,16 | 370 | 273,26 | 11 759 | 8,68 | 237,9 |
| Ortopedické | <i>Orthopaedics</i> | 5 236 | 47,04 | 55 | 10,50 | 47 638 | 9,10 | 240,6 |
| Urologické | <i>Urology</i> | 3 609 | 32,42 | 65 | 18,01 | 28 501 | 7,90 | 259,1 |
| Ušní, nosní, krční | <i>Otolaryngology</i> | 9 474 | 85,11 | 36 | 3,80 | 37 459 | 3,95 | 214,1 |
| Oční | <i>Eye diseases</i> | 5 194 | 46,66 | - | - | 17 512 | 3,37 | 182,4 |
| Kožní | <i>Dermatology</i> | 1 400 | 12,58 | 2 | 1,43 | 20 768 | 14,83 | 236,0 |
| Radioterapeutické | <i>X-ray therapy</i> | 550 | 4,94 | 99 | 180,00 | 3 428 | 6,23 | 155,8 |
| Dětská chirurgie | <i>Paediatric surgery</i> | 949 | 8,53 | - | - | 5 788 | 6,10 | 206,7 |
| Následná ošetrovatelská péče | <i>Nursing aftercare</i> | 1 037 | 9,32 | 367 | 353,91 | 66 433 | 64,06 | 304,7 |
| Sociální hospitalizace | <i>Social hospitalization</i> | 35 | 0,31 | 4 | - | 4 978 | 142,23 | 199,1 |
| Celkem ¹⁾ | Total ¹⁾ | 138 437 | 1 243,65 | 4 419 | 31,92 | 1 054 591 | 7,62 | 242,1 |

¹⁾ Počet hospitalizovaných není součtem hospitalizovaných na odděleních z důvodu překládání pacientů

¹⁾ Number of hospitalized persons is not the sum of patients in departments because of their transfer

3.5 Lůžková péče v nemocnicích dle zřizovatele

Bed care in hospitals by founder

3/3

| Oddělení | Department | Počet hospitalizovaných | | Počet zemřelých | | Počet ošetrovacích dnů | Průměrná ošetrovací doba | Roční využití lůžek ve dnech |
|---|--|-------------------------|------------------------|-----------------|--------------------------------|------------------------|--------------------------|-------------------------------|
| | | Hospitalized persons | | Deaths | | | | |
| | | absolutně | na 10 000 obyvatel | absolutně | na 1 000 hospitalizovaných | | | |
| | | number | per 10 000 inhabitants | number | per 1 000 hospitalized persons | Number of days of stay | Average duration of stay | Bed occupancy per year (days) |
| Městský a obecní úřad / City or Municipality | | | | | | | | |
| Interní (vč. nefrologie) | <i>Internal (incl. nephrology)</i> | 10 631 | 95,50 | 806 | 75,82 | 96 152 | 9,04 | 287,0 |
| Dětské | <i>Paediatrics</i> | 4 741 | 42,59 | - | - | 23 753 | 5,01 | 199,6 |
| Ženské | <i>Gynaecology</i> | 4 159 | 37,36 | 1 | 0,24 | 22 254 | 5,35 | 227,1 |
| Chirurgické | <i>Surgery</i> | 11 210 | 100,71 | 323 | 28,81 | 80 521 | 7,18 | 281,5 |
| Anesteziologicko-resuscitační | <i>Anaesthesiology and resuscitation</i> | 153 | 1,37 | 21 | 137,25 | 1 453 | 9,50 | 290,6 |
| Následná ošetrovatelská péče | <i>Nursing aftercare</i> | 1 355 | 12,17 | 153 | 112,92 | 46 948 | 34,65 | 284,5 |
| Celkem ¹⁾ | <i>Total ¹⁾</i> | 30 532 | 274,28 | 1 304 | 42,71 | 271 081 | 8,88 | 268,9 |
| Ostatní / Other | | | | | | | | |
| Interní (vč. nefrologie) | <i>Internal (incl. nephrology)</i> | 2 241 | 20,13 | 167 | 74,52 | 18 394 | 8,21 | 209,0 |
| Nervové | <i>Neurology</i> | 607 | 5,45 | 14 | 23,06 | 6 002 | 9,89 | 250,1 |
| Ženské | <i>Gynaecology</i> | 1 860 | 16,71 | - | - | 8 813 | 4,74 | 251,8 |
| Chirurgické | <i>Surgery</i> | 4 215 | 37,87 | 20 | 4,74 | 20 070 | 4,76 | 228,1 |
| Anesteziologicko-resuscitační | <i>Anaesthesiology and resuscitation</i> | 270 | 2,43 | 36 | 133,33 | 1 214 | 4,50 | 303,5 |
| Ortopedické | <i>Orthopaedics</i> | 352 | 3,16 | 2 | 5,68 | 3 401 | 9,66 | 212,6 |
| Následná ošetrovatelská péče | <i>Nursing aftercare</i> | 1 947 | 17,49 | 347 | 178,22 | 123 324 | 63,34 | 340,7 |
| Celkem ¹⁾ | <i>Total ¹⁾</i> | 10 967 | 98,52 | 586 | 53,43 | 181 218 | 16,52 | 293,7 |

¹⁾ Počet hospitalizovaných není součtem hospitalizovaných na odděleních z důvodu překládání pacientů

¹⁾ Number of hospitalized persons is not the sum of patients in departments because of their transfer

3.6 Lůžková péče ve specializovaných ústavech

Bed care in specialized institutes

| Druh ústavu | Type of institute | Hospitalizovaní <i>Hospitalized persons</i> | | Zemřelí <i>Deaths</i> | | Počet ošetřovacích dnů <i>Number of days of stay</i> | Průměrná ošetřovací doba <i>Average duration of stay</i> | Roční využití lůžek ve dnech <i>Bed occupancy in days</i> |
|------------------------------------|---|--|---|----------------------------|---|---|---|--|
| | | absolutně <i>number</i> | na 10 000 obyvatel ¹⁾ <i>per 10 000 inhabitants</i> | absolutně <i>number</i> | na 1000 hospitalizo- vaných <i>per 1000 hospitalized persons</i> | | | |
| Léčebny TBC a resp. nem. pro dosp. | <i>Inst. for TB and respir. dis. for adults</i> | 1 147 | 12,3 | 215 | 187,4 | 63 890 | 55,7 | 261,8 |
| Léčebny TBC a resp. nem. pro děti | <i>Inst. for TB and respir. dis. for children</i> | - | - | - | - | - | - | - |
| Psychiatrické léčebny pro dospělé | <i>Psychiatric institutes for adults</i> | 2 202 | 23,6 | 205 | 93,1 | 231 185 | 105,0 | 308,2 |
| Psychiatrické léčebny pro děti | <i>Psychiatric institutes for children</i> | - | - | - | - | - | - | - |
| Léčebny pro dlouhodobě nemocné | <i>Institutes for long-term patients</i> | 4 313 | 46,2 | 1 286 | 298,2 | 245 466 | 56,9 | 315,9 |
| Rehabilitační ústavy | <i>Rehabilitation institutes</i> | 3 012 | 27,1 | 1 | 0,3 | 120 599 | 40,0 | 329,5 |
| Ostatní odborné léčebny pro dosp. | <i>Other special health inst. for adults</i> | 6 487 | 69,5 | 207 | 31,9 | 70 923 | 10,9 | 287,1 |
| Ostatní odborné léčebny pro děti | <i>Other special health inst. for children</i> | 1 341 | 74,6 | - | - | 62 004 | 46,2 | 188,5 |
| Ozdravovny | <i>Convalescent homes</i> | - | - | - | - | - | - | - |
| Hospic | <i>Hospic</i> | - | - | - | - | - | - | - |
| Další lůžková zařízení | <i>Other institut. with bed capacity</i> | 13 | 0,1 | - | - | 33 | 2,5 | 5,5 |

¹⁾ Napočteno na odpovídající věkové skupiny

¹⁾ Calculated for corresponding age groups

3.7 Počet ambulantních ošetření (vyšetření) Number of out-patient examinations

| Obor ¹⁾ | Branch ¹⁾ | Celkem Total | |
|--------------------------------------|--|---------------------|--------------------------------|
| | | absolutně number | na 100 obyv. per 100 inhab. |
| Interní | <i>Internal</i> | 583 604 | 52,4 |
| Gastroenterologie | <i>Gastroenterology</i> | 75 141 | 6,8 |
| Diabetologie | <i>Diabetology</i> | 189 736 | 17,0 |
| Geriatrické | <i>Geriatrics</i> | 33 | 0,0 |
| Infekční | <i>Infectious diseases</i> | 11 845 | 1,1 |
| Alergologické | <i>Allergology</i> | 164 726 | 14,8 |
| TBC a respiračních nemocí | <i>TB and respiratory diseases</i> | 242 968 | 21,8 |
| Nervové | <i>Neurology</i> | 215 065 | 19,3 |
| Psychiatrické (vč.sexuologie) | <i>Psychiatry (incl. sexuology)</i> | 140 471 | 12,6 |
| Nemoci z povolání | <i>Occupational diseases</i> | 7 307 | 0,7 |
| Dětské a dorostové | <i>Paediatrics & adolesc.</i> | 1 795 432 | 161,3 |
| Ženské | <i>Gynaecology</i> | 978 486 | 87,9 |
| Chirurgie (vč. cévní a hrudní chir.) | <i>Surgery (incl. vascular and thoracic surgery)</i> | 760 688 | 68,3 |
| Neurochirurgie | <i>Neurosurgery</i> | 112 | 0,0 |
| Kardiochirurgie | <i>Cardiosurgery</i> | - | - |
| Traumatologie | <i>Traumatology</i> | - | - |
| Plastické chirurgie | <i>Plastic surgery</i> | 7 875 | 0,7 |
| Ortopedie | <i>Orthopaedics</i> | 340 243 | 30,6 |
| Urologie | <i>Urology</i> | 116 101 | 10,4 |
| Ušní, nosní, krční (vč. foniatrie) | <i>Otolaryngology (incl. speech therapy)</i> | 385 404 | 34,6 |
| Oční | <i>Eye diseases</i> | 452 658 | 40,7 |
| Stomatologie | <i>Stomatology</i> | 1 888 565 | 169,7 |
| Kožní | <i>Dermatology</i> | 355 693 | 32,0 |
| Radiační onkologie | <i>X-ray oncology</i> | 57 718 | 5,2 |
| Tělovýchovně-lékařské | <i>Physical training medicine</i> | 2 198 | 0,2 |
| Lékařské genetiky | <i>Medical genetics</i> | 2 662 | 0,2 |
| Ordinace prakt. lékaře pro dosp. | <i>Gen. practitioners for adults</i> | 5 344 896 | 480,2 |
| Lékařské služ. první pomoci | <i>First medical aid</i> | | |
| pro dospělé | <i>for adults</i> | 187 925 | 16,9 |
| pro děti | <i>for children</i> | 46 550 | 4,2 |
| stomatologické | <i>stomatological</i> | 28 533 | 2,6 |
| Celkem | Total | 14 382 635 | 1 292,1 |

¹⁾ Činnost pracovišť je započtena do odpovídajícího oboru

¹⁾ Activity of units included in the appropriate branch

3.8 Ambulantní péče o děti a dorost

Out-patient care of children and adolescents

| Druh vyšetření (ošetření) | Type of examination | Počet vyšetření Number of examinations | | |
|----------------------------|---------------------------------|---|--|-------------|
| | | celkem total | | |
| | | absolutně number | na 100 osob ¹⁾ per 100 persons ¹⁾ | v % in % |
| Celkem vyšetření | Total examinations | 1 795 432 | 709,73 | 100,00 |
| v tom: v zařízeních | incl.: in establishments | 1 748 952 | 691,36 | 97,41 |
| v tom: léčebná | incl.: curative | 1 416 602 | 559,98 | 78,90 |
| preventivní | preventive | 305 745 | 120,86 | 17,03 |
| ostatní | other | 26 605 | 10,52 | 1,48 |
| v návštěvní službě | in visiting service | 46 480 | 18,37 | 2,59 |

¹⁾ Napočteno na děti a dorost (0-19 let)

¹⁾ Calculated per children and adolescents (0-19 years)

3.9 Lékařská péče o ženy

Medical care of women

| Ukazatel | Index | Celkem Total | Na 1 000 žen ve věku 15-49 let Per 1 000 women at age 15-49 |
|--|---|-----------------|--|
| Nově přijaté těhotné | <i>Newly admitted pregnant women</i> | 9 960 | 36,0 |
| Počet žen užívajících antikoncepci | <i>Number of women using contraception</i> | 94 464 | 341,2 |
| v tom: nitroděložní | <i>incl.: IUD</i> | 14 610 | 52,8 |
| hormonální | <i>hormonal</i> | 79 854 | 288,5 |
| Gynekologická vyšetření celkem | <i>Gynaecological examinations total</i> | 978 486 | 1 717,6 ¹⁾ |
| Gynekologicky operované ženy ²⁾ | <i>Operated for gynaecological diseases ²⁾</i> | 18 734 | 32,9 ¹⁾ |

¹⁾ Napočteno na celkový počet žen

¹⁾ Calculated per total number of women

²⁾ Operované v nemocnicích i ambulantně,
vč. potratů

²⁾ Operated in hospitals or out-patient care,
incl. abortions

4. KAPITOLA

PRACOVNÍCI A ZDRAVOTNICKÉ VZDĚLÁVÁNÍ

MANPOWER AND HEALTH EDUCATION

Pracovníci

Počty pracovníků uváděné v následující kapitole jsou ve zdravotnických zařízeních se sídlem ve Středočeském kraji. Z celkového počtu téměř 19 tisíc pracovníků (přepočtené počty podle velikosti úvazku) zdravotnických organizací kraje tvořili v roce 2000 téměř 79 % odborní zdravotničtí pracovníci, z toho lékaři 17,2 % a střední zdravotničtí pracovníci 47,8 %. Technickohospodářští pracovníci se podíleli v roce 2000 na celkovém počtu 6,5 %.

Téměř polovinu všech pracovníků zdravotnických zařízení Středočeského kraje bylo zaměstnáno v nemocnicích, další velkou část (25 %) tvořili pracovníci samostatných ambulantních zařízení.

Uvedené počty pracovníků hygienických stanic (tab. č. 4.3) jsou bez OHS Prahy východ a Prahy západ a KHS Středočeského kraje z důvodu jejich sídla na území hlavního města Prahy.

Zdrojem informací o oborové, věkové a kvalifikační struktuře lékařů a farmaceutů je registr lékařů a farmaceutů. Údaje v registru jsou za fyzické osoby a lékaři a farmaceuti jsou zařídění podle hlavního oboru činnosti (jsou započítáváni pouze jednou, a to i přesto, mají-li více úvazků).

Počet lékařů k 31.12.2000 ve Středočeském kraji činil 3 542, z toho v evidenčním počtu 3 421). Převahu mají v lékařských zaměstnáních ženy, které tvořily téměř 57 % všech lékařů v kraji. Ženy lékařky převažují své mužské kolegy nejvýrazněji v oboru pediatrie (8,5krát), ale také ve stomatologii (2x) a dermatovenerologii (4krát). Muži lékaři naopak převažují svým počtem v oborech chirurgie (9x více) a ortopedie (1 lékařka připadá na 19,5 svých mužských kolegů).

Věková struktura lékařů v kraji se příliš neliší od věkového rozložení lékařů v celé České republice. Převaha lékařů (téměř 36 %) je ve věkové kategorii 40-49 let. Počet lékařů v nižších věkových kategoriích do 39 let činil 33,6 % a lékařů nad 60 let bylo v roce 2000 9,7 %.

Průměrná měsíční mzda zaměstnanců v rozpočtových a příspěvkových zdravotnických organizacích Středočeského kraje, které představují 62 % pracovníků všech zdravotnických zařízení v kraji, dosáhla v roce 2000 celkem 12 466 Kč, přičemž lékaři vykázali 24 088 Kč a farmaceuti 23 526 Kč. Střední zdravotničtí pracovníci dosáhli mzdy 11 894 Kč.

4.1 Pracovníci podle kategorií a zřizovatele

Personnel by categories and by founder

1/4

| Kategorie | Pracovníci (přepočtený počet) <i>Personnel (whole time equivalent)</i> | | |
|--|---|-------------------------------|-----------------|
| | absolutně <i>number</i> | | |
| | celkem | Ministerstvo zdravotnictví | okresní úřad |
| Odborní zdravotničtí pracovníci | 14 988 | 1 008 | 6 570 |
| lékaři | 3 263 | 137 | 1 051 |
| farmaceuti | 409 | 1 | 36 |
| dentisté (bez VŠ vzdělání) | 1 | - | - |
| zdrav. prac. s jiným VŠ vzděláním | 53 | 7 | 16 |
| jiní odb. prac. ve zdrav. s VŠ vzděl. | 125 | 11 | 76 |
| jiní odb. prac. ve zdrav. se SŠ vzděl. | 135 | 15 | 92 |
| střední zdravotničtí pracovníci | 9 077 | 668 | 4 247 |
| zdravotní sestry | 5 514 | 528 | 2 726 |
| dětské sestry | 794 | - | 390 |
| ženské sestry | 465 | 2 | 291 |
| dietní sestry | 53 | 8 | 29 |
| ostatní sestry | 125 | 13 | 31 |
| rehabilitační pracovníci | 491 | 66 | 169 |
| asistenti hygienické služby | 117 | - | 117 |
| zdravotní laboranti | 436 | 32 | 293 |
| farmaceutičtí laboranti | 455 | - | 67 |
| radiologičtí laboranti | 242 | 19 | 130 |
| zubní technici | 385 | - | 4 |
| nižší zdravotničtí pracovníci | 660 | 35 | 310 |
| ošetřovatelky | 270 | 30 | 148 |
| pěstounky | 2 | - | - |
| zubní instrumentářky | 79 | - | 1 |
| maséři | 39 | 4 | 3 |
| dezinfektoři | 4 | - | 2 |
| laboratorní pracovníci | 50 | 1 | 9 |
| pítevní laboranti - preparátoři | 5 | - | 3 |
| řidiči rychlé lékař. / zdrav. pomoci | 210 | - | 144 |
| pomocní zdravotničtí pracovníci | 1 264 | 135 | 743 |
| Učitelé | 4 | - | - |
| Vychovatelé | 3 | - | - |
| Technicko-hospodářští pracovníci | 1 231 | 196 | 657 |
| Dělníci a provozní pracovníci | 2 774 | 404 | 1 349 |
| Úhrn | 18 999 | 1 607 | 8 577 |

4.1 Pracovníci podle kategorií a zřizovatele

Personnel by categories and by founder

2/4

| Kategorie | Pracovníci (přepočtený počet) <i>Personnel (whole time equivalent)</i> | | |
|--|---|----------|--------------------|
| | absolutně <i>number</i> | | |
| | město nebo obec | privátní | ostatní rezorty |
| Odborní zdravotničtí pracovníci | 1 243 | 5 942 | 225 |
| lékaři | 184 | 1 831 | 61 |
| farmaceuti | - | 373 | - |
| dentisté (bez VŠ vzdělání) | - | 1 | - |
| zdrav. prac. s jiným VŠ vzděláním | 7 | 23 | - |
| jiní odb. prac. ve zdrav. s VŠ vzděl. | 2 | 36 | 1 |
| jiní odb. prac. ve zdrav. se SŠ vzděl. | 5 | 22 | 1 |
| střední zdravotničtí pracovníci | 829 | 3 196 | 137 |
| zdravotní sestry | 536 | 1 620 | 104 |
| dětské sestry | 107 | 297 | - |
| ženské sestry | 43 | 128 | 1 |
| dietní sestry | 8 | 7 | 1 |
| ostatní sestry | 7 | 72 | 2 |
| rehabilitační pracovníci | 39 | 194 | 24 |
| asistenti hygienické služby | - | - | 0 |
| zdravotní laboranti | 46 | 64 | 1 |
| farmaceutičtí laboranti | 4 | 383 | - |
| radiologičtí laboranti | 40 | 52 | 1 |
| zubní technici | - | 378 | 3 |
| nižší zdravotničtí pracovníci | 43 | 256 | 17 |
| ošetřovatelky | 31 | 54 | 8 |
| pěstounky | 2 | - | - |
| zubní instrumentářky | - | 78 | - |
| maséři | - | 25 | 7 |
| dezinfektoři | - | 2 | - |
| laboratorní pracovníci | - | 41 | - |
| pítevní laboranti - preparátoři | - | 2 | - |
| řidiči rychlé lékař. / zdrav. pomoci | 10 | 54 | 2 |
| pomocní zdravotničtí pracovníci | 173 | 205 | 8 |
| Učitelé | 3 | 1 | - |
| Vychovatelé | - | 3 | - |
| Technicko-hospodářští pracovníci | 126 | 226 | 27 |
| Dělníci a provozní pracovníci | 368 | 591 | 62 |
| Úhrn | 1 739 | 6 762 | 314 |

4.1 Pracovníci podle kategorií a zřizovatele

Personnel by categories and by founder

3/4

| Category | Pracovníci (přepočtený počet) <i>Personnel (whole time equivalent)</i> | | |
|--|---|-------------------------------|------------------------------------|
| | v % z kategorie <i>in % of category</i> | | |
| | <i>total</i> | <i>Ministry of Health</i> | <i>District Administration</i> |
| <i>Professional health personnel</i> | 100,0 | 6,7 | 43,8 |
| <i>physicians</i> | 100,0 | 4,2 | 32,2 |
| <i>pharmacists</i> | 100,0 | 0,2 | 8,7 |
| <i>dentists (not university level)</i> | 100,0 | - | - |
| <i>health pers. with other univ. education</i> | 100,0 | 13,2 | 31,1 |
| <i>other profes. pers. in health s. with univ. ed.</i> | 100,0 | 8,6 | 60,6 |
| <i>other profes. pers. in health s. with second. ed.</i> | 100,0 | 11,3 | 68,1 |
| <i>paramedical personnel</i> | 100,0 | 7,4 | 46,8 |
| <i>health nurses</i> | 100,0 | 9,6 | 49,4 |
| <i>children's nurses</i> | 100,0 | - | 49,1 |
| <i>women's nurses</i> | 100,0 | 0,4 | 62,6 |
| <i>dieticians</i> | 100,0 | 15,2 | 55,0 |
| <i>other nurses</i> | 100,0 | 10,4 | 24,9 |
| <i>rehabilitation workers</i> | 100,0 | 13,4 | 34,3 |
| <i>assistants of hygienic service</i> | 100,0 | - | 99,6 |
| <i>medical laboratory assistants</i> | 100,0 | 7,3 | 67,2 |
| <i>pharmaceutical laboratory assistants</i> | 100,0 | - | 14,8 |
| <i>X-ray laboratory assistants</i> | 100,0 | 8,0 | 53,6 |
| <i>dental technicians</i> | 100,0 | - | 1,0 |
| <i>lower health personnel</i> | 100,0 | 5,3 | 47,0 |
| <i>auxiliary nurses</i> | 100,0 | 11,0 | 54,7 |
| <i>guardians in crèches</i> | 100,0 | - | - |
| <i>chair-side assistants</i> | 100,0 | - | 1,5 |
| <i>masseurs</i> | 100,0 | 11,3 | 7,6 |
| <i>desinfectors</i> | 100,0 | - | 55,2 |
| <i>laboratory workers</i> | 100,0 | 1,2 | 17,9 |
| <i>dissecting assistants</i> | 100,0 | - | 60,0 |
| <i>drivers of fast medical aid</i> | 100,0 | - | 68,6 |
| <i>auxiliary health personnel</i> | 100,0 | 10,7 | 58,8 |
| <i>Teachers</i> | 100,0 | - | - |
| <i>Schoolmasters</i> | 100,0 | - | - |
| <i>Technical and economic personnel</i> | 100,0 | 15,9 | 53,4 |
| <i>Manual workers and operational personnel</i> | 100,0 | 14,6 | 48,6 |
| <i>Total</i> | 100,0 | 8,5 | 45,1 |

4.1 Pracovníci podle kategorií a zřizovatele

Personnel by categories and by founder

4/4

| Category | Pracovníci (přepočtený počet) <i>Personnel (whole time equivalent)</i> | | |
|--|---|----------------|--------------------------|
| | v % z kategorie <i>in % of category</i> | | |
| | <i>City or Municipality</i> | <i>private</i> | <i>other Sectors</i> |
| Professional health personnel | 8,3 | 39,6 | 1,5 |
| <i>physicians</i> | 5,6 | 56,1 | 1,9 |
| <i>pharmacists</i> | - | 91,1 | - |
| <i>dentists (not university level)</i> | - | 100,0 | - |
| <i>health pers. with other univ. education</i> | 12,6 | 43,1 | - |
| <i>other profes. pers. in health s. with univ. ed.</i> | 1,9 | 28,4 | 0,5 |
| <i>other profes. pers. in health s. with second. ed.</i> | 3,4 | 16,4 | 0,7 |
| paramedical personnel | 9,1 | 35,2 | 1,5 |
| <i>health nurses</i> | 9,7 | 29,4 | 1,9 |
| <i>children's nurses</i> | 13,5 | 37,4 | - |
| <i>women's nurses</i> | 9,2 | 27,5 | 0,2 |
| <i>dieticians</i> | 14,3 | 13,7 | 1,9 |
| <i>other nurses</i> | 5,8 | 57,7 | 1,2 |
| <i>rehabilitation workers</i> | 7,9 | 39,5 | 4,9 |
| <i>assistants of hygienic service</i> | - | - | 0,4 |
| <i>medical laboratory assistants</i> | 10,6 | 14,7 | 0,2 |
| <i>pharmaceutical laboratory assistants</i> | 0,9 | 84,3 | - |
| <i>X-ray laboratory assistants</i> | 16,4 | 21,4 | 0,6 |
| <i>dental technicians</i> | - | 98,2 | 0,8 |
| lower health personnel | 6,5 | 38,7 | 2,6 |
| <i>auxiliary nurses</i> | 11,4 | 20,0 | 3,0 |
| <i>guardians in crèches</i> | 100,0 | - | - |
| <i>chair-side assistants</i> | - | 98,5 | - |
| <i>masseurs</i> | - | 63,3 | 17,7 |
| <i>desinfectors</i> | - | 44,8 | - |
| <i>laboratory workers</i> | - | 80,9 | - |
| <i>dissecting assistants</i> | - | 40,0 | - |
| <i>drivers of fast medical aid</i> | 4,7 | 25,8 | 1,0 |
| <i>auxiliary health personnel</i> | 13,7 | 16,2 | 0,7 |
| Teachers | 75,0 | 25,0 | - |
| Schoolmasters | - | 100,0 | - |
| Technical and economic personnel | 10,2 | 18,3 | 2,2 |
| Manual workers and operational personnel | 13,3 | 21,3 | 2,2 |
| Total | 9,2 | 35,6 | 1,7 |

4.2. Pracovníci podle kategorií a okresů

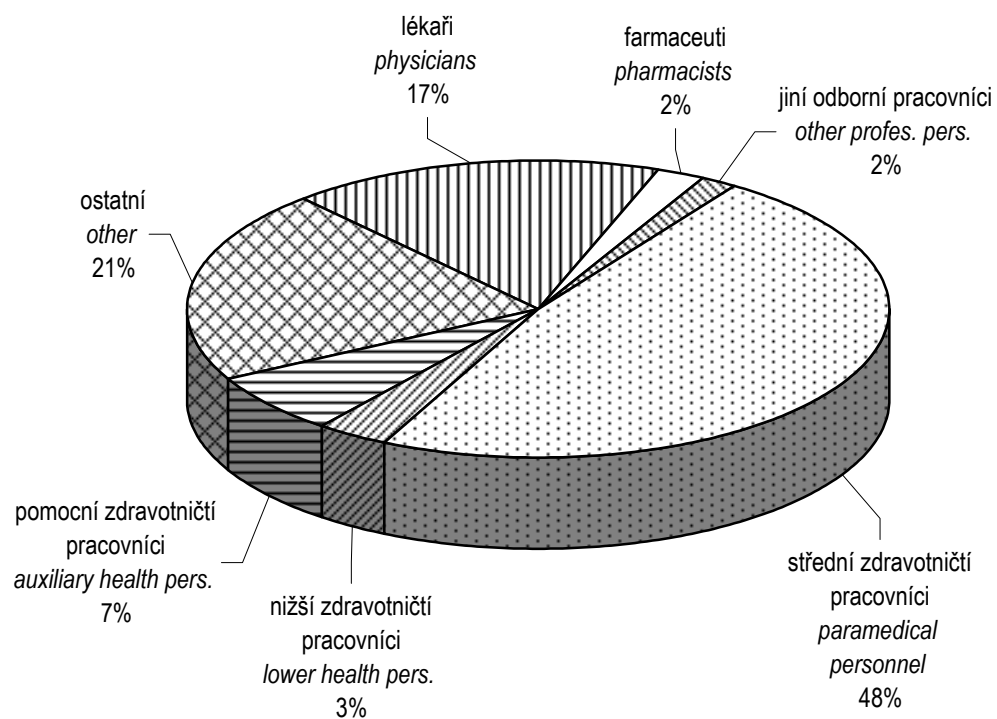
Personnel of Health by categories and districts

| Území <i>Territory</i> | Pracovníci (přepočtený počet) <i>Personnel (whole time equivalent)</i> | | | | | | | | |
|---------------------------|---|----------------------------------|--|--|--|---|--|--------------------------|------------------------|
| | lékaři <i>physicians</i> | farmaceuti <i>pharmacists</i> | jiní ¹⁾ odborní prac. <i>other ¹⁾</i> <i>profes. person.</i> | střední zdravot. prac. <i>para-</i> <i>medical</i> <i>person.</i> | z toho sestry <i>o.w. :</i> <i>nurses</i> | nižší zdravot. prac. <i>lower</i> <i>health</i> <i>person.</i> | pomocní zdravot. prac. <i>auxil.</i> <i>health</i> <i>person.</i> | ostatní <i>others</i> | celkem <i>total</i> |
| ČR | 38 331 | 4 726 | 6 101 | 107 321 | 80 826 | 6 537 | 16 058 | 50 314 | 229 387 |
| Středočeský kraj | 3 263 | 409 | 314 | 9 077 | 6 950 | 660 | 1 264 | 4 012 | 18 999 |
| Benešov | 285 | 34 | 21 | 854 | 608 | 36 | 123 | 326 | 1 679 |
| Beroun | 235 | 28 | 26 | 616 | 457 | 51 | 83 | 198 | 1 237 |
| Kladno | 473 | 52 | 49 | 1 302 | 1 030 | 55 | 202 | 586 | 2 719 |
| Kolín | 301 | 36 | 25 | 808 | 633 | 63 | 100 | 353 | 1 686 |
| Kutná Hora | 207 | 31 | 14 | 538 | 406 | 41 | 97 | 174 | 1 102 |
| Mělník | 273 | 35 | 21 | 733 | 546 | 63 | 99 | 253 | 1 477 |
| Mladá Boleslav | 375 | 46 | 57 | 1 279 | 1 034 | 53 | 186 | 458 | 2 454 |
| Nymburk | 218 | 29 | 17 | 618 | 447 | 63 | 49 | 537 | 1 530 |
| Praha-východ | 232 | 37 | 16 | 561 | 431 | 80 | 55 | 267 | 1 248 |
| Praha-západ | 128 | 20 | 2 | 204 | 147 | 61 | 13 | 87 | 514 |
| Příbram | 393 | 44 | 52 | 1 204 | 927 | 71 | 209 | 653 | 2 626 |
| Rakovník | 143 | 17 | 16 | 362 | 285 | 23 | 49 | 118 | 728 |

¹⁾ Započtení: zdravotničtí pracovníci s jiným VŠ vzděláním, jiní odborní pracovníci ve zdravotnictví s VŠ nebo SŠ vzděláním a dentisté (bez VŠ vzdělání)

¹⁾ *I.e. health personnel with other university education, other profes. personnel in health services with university or secondary education and dentists (not university level)*

Struktura pracovníků podle kategorií
Structure of personnel by categories



4.3 Pracovníci podle kategorií a druhů zařízení

Personnel by categories and types of establishment

1/5

| Kategorie Category | Pracovníci (přepočtený počet) Personnel (whole time equivalent) | | | |
|--|---|--|--|---|
| | nemocnice (vč. ambulantní části) <i>hospitals (incl. out-patient care)</i> | léčebny pro dlouhodobě nemocné <i>institutes for long-term patients</i> | léčebny TBC a respiračních nemocí <i>institutes for TB and respir. dis.</i> | psychiatrické léčebny <i>psychiatric institutes</i> |
| Úhrn | 9 442 | 479 | 149 | 485 |
| Odborní zdravotničtí pracovníci | 7 083 | 372 | 113 | 338 |
| lékaři | 1 208 | 35 | 17 | 28 |
| farmaceuti | 19 | - | - | - |
| dentisté | - | - | - | - |
| zdrav. prac. s jiným VŠ vzděláním | 17 | 1 | - | 7 |
| jiní odb. prac. ve zdrav. s VŠ vzděl. | 43 | 1 | - | - |
| jiní odb. prac. ve zdrav. se SŠ vzděl. | 42 | 2 | - | 9 |
| střední zdravotničtí pracovníci | 4 733 | 229 | 71 | 217 |
| zdravotní sestry | 3 160 | 208 | 64 | 207 |
| dětské sestry | 391 | - | - | - |
| ženské sestry | 351 | - | - | - |
| dietní sestry | 38 | 1 | 1 | 3 |
| ostatní sestry | 23 | 2 | 1 | - |
| rehabilitační pracovníci | 205 | 19 | 4 | 3 |
| asistenti hygienické služby | 1 | - | - | - |
| zdravotní laboranti | 324 | - | - | 5 |
| farmaceutičtí laboranti | 46 | - | - | - |
| radiologičtí laboranti | 187 | - | 1 | - |
| zubní technici | 6 | - | - | - |
| nižší zdravotničtí pracovníci | 229 | 20 | 1 | 32 |
| ošetřovatelky | 191 | 20 | 1 | 32 |
| pěstounky | - | - | - | - |
| zubní instrumentárky | 1 | - | - | - |
| maséři | 5 | - | - | - |
| dezinfektoři | 0 | - | - | - |
| laboratorní pracovníci | 6 | - | - | - |
| pítevní laboranti - preparátoři | 3 | - | - | - |
| řidiči rychlé lékař. / zdrav. pomoci | 23 | - | - | - |
| pomocní zdravotničtí pracovníci | 793 | 84 | 25 | 44 |
| Učitelé | 1 | - | - | - |
| Vychovatelé | - | - | - | - |
| Technicko-hospodářští pracovníci | 721 | 17 | 8 | 50 |
| Dělníci a provozní pracovníci | 1 637 | 91 | 28 | 97 |

4.3 Pracovníci podle kategorií a druhů zařízení

Personnel by categories and types of establishment

2/5

| Kategorie Category | Pracovníci (přepočtený počet) Personnel (whole time equivalent) | | | |
|--|--|---|----------------------|--|
| | rehabilitační ústavy <i>rehabilitation institutes</i> | ozdravovny <i>convalescent homes</i> | lázně <i>spas</i> | ostatní lůžková zařízení <i>other bed establishments</i> |
| Úhrn | 279 | - | 495 | 398 |
| Odborní zdravotničtí pracovníci | 150 | - | 142 | 252 |
| lékaři | 14 | - | 18 | 39 |
| farmaceuti | - | - | - | - |
| dentisté | - | - | - | - |
| zdrav. prac. s jiným VŠ vzděláním | - | - | - | 1 |
| jiní odb. prac. ve zdrav. s VŠ vzděl. | 4 | - | - | 3 |
| jiní odb. prac. ve zdrav. se SŠ vzděl. | 1 | - | - | 6 |
| střední zdravotničtí pracovníci | 116 | - | 96 | 169 |
| zdravotní sestry | 59 | - | 51 | 123 |
| dětské sestry | - | - | 18 | 23 |
| ženské sestry | - | - | - | - |
| dietní sestry | 2 | - | 4 | 2 |
| ostatní sestry | 3 | - | 1 | 1 |
| rehabilitační pracovníci | 51 | - | 23 | 10 |
| asistenti hygienické služby | - | - | - | - |
| zdravotní laboranti | 1 | - | - | 4 |
| farmaceutičtí laboranti | - | - | - | - |
| radiologičtí laboranti | 0 | - | - | 6 |
| zubní technici | - | - | - | - |
| nižší zdravotničtí pracovníci | 10 | - | 22 | 7 |
| ošetřovatelky | 2 | - | - | 7 |
| pěstounky | - | - | - | - |
| zubní instrumentářky | - | - | - | - |
| maséři | 8 | - | 22 | - |
| dezinfektoři | - | - | - | - |
| laboratorní pracovníci | - | - | - | - |
| pítevní laboranti - preparátoři | - | - | - | - |
| řidiči rychlé lékař. / zdrav. pomoci | - | - | - | - |
| pomocní zdravotničtí pracovníci | 5 | - | 6 | 28 |
| Učitelé | - | - | - | - |
| Vychovatelé | - | - | - | 3 |
| Technicko-hospodářští pracovníci | 42 | - | 61 | 30 |
| Dělníci a provozní pracovníci | 86 | - | 292 | 114 |

4.3 Pracovníci podle kategorií a druhů zařízení

Personnel by categories and types of establishment

3/5

| Kategorie Category | Pracovníci (přepočtený počet) Personnel (whole time equivalent) | | | |
|--|--|--|-------------------------|--|
| | samostatná ambulantní zařízení <i>indep. establish. of out-patient care</i> | kojen. ústavy a dětské dom. <i>institutes for infants and homes for children</i> | jesle <i>crèches</i> | ostatní dětská zařízení <i>other establishments for children</i> |
| Total | 4 755 | 149 | 43 | 27 |
| Professional health personnel | 4 514 | 107 | 22 | 15 |
| <i>physicians</i> | 1 791 | 4 | - | - |
| <i>pharmacists</i> | - | - | - | - |
| <i>dentists</i> | 1 | - | - | - |
| <i>health pers. with other univ. education</i> | 21 | 0 | - | - |
| <i>other profes. pers. in health s. with univ. educ.</i> | 30 | 0 | - | 0 |
| <i>other profes. pers. in health s. with second. educ.</i> | 14 | 2 | - | 0 |
| paramedical personnel | 2 494 | 90 | 22 | 14 |
| <i>health nurses</i> | 1 403 | 16 | - | - |
| <i>children's nurses</i> | 263 | 68 | 21 | 10 |
| <i>women's nurses</i> | 113 | 1 | - | - |
| <i>dieticians</i> | 2 | - | - | - |
| <i>other nurses</i> | 62 | 3 | - | - |
| <i>rehabilitation workers</i> | 170 | 2 | 1 | 4 |
| <i>assistants of hygienic service</i> | 0 | - | - | - |
| <i>medical laboratory assistants</i> | 54 | - | - | - |
| <i>pharmaceutical lab. assistants</i> | 1 | - | - | - |
| <i>X-ray laboratory assistants</i> | 47 | - | - | - |
| <i>dental technicians</i> | 379 | - | - | - |
| lower health personnel | 117 | 9 | - | - |
| <i>auxiliary nurses</i> | 9 | 7 | - | - |
| <i>guardians in crèches</i> | - | 2 | - | - |
| <i>chair-side assistants</i> | 78 | - | - | - |
| <i>masseurs</i> | 5 | - | - | - |
| <i>desinfectors</i> | - | - | - | - |
| <i>laboratory workers</i> | 15 | - | - | - |
| <i>dissecting assistants</i> | 2 | - | - | - |
| <i>drivers of fast medical aid</i> | 8 | - | - | - |
| <i>auxiliary health personnel</i> | 46 | 2 | - | - |
| Teachers | - | - | 1 | 2 |
| Schoolmasters | - | - | - | - |
| Technical and economic personnel | 88 | 6 | 2 | 4 |
| Manual workers and operational personnel | 154 | 36 | 18 | 5 |

4.3 Pracovníci podle kategorií a druhů zařízení

Personnel by categories and types of establishment

4/5

| Kategorie <i>Category</i> | Pracovníci (přepočtený počet) <i>Personnel (whole time equivalent)</i> | | | |
|--|---|---|--|---|
| | dopravní zdravotní služba <i>transport service</i> | záchranná služba <i>emergency service centres</i> | ostatní zvláštní zdravotnická zařízení <i>other special health establishments</i> | zařízení lékárenské služby <i>pharmaceutical service</i> |
| Úhrn | 37 | 618 | 11 | 1 068 |
| Odborní zdravotničtí pracovníci | 30 | 543 | 11 | 947 |
| lékaři | - | 56 | 1 | - |
| farmaceuti | - | - | - | 391 |
| dentisté | - | - | - | - |
| zdrav. prac. s jiným VŠ vzděláním | - | - | - | - |
| jiní odb. prac. ve zdrav. s VŠ vzděl. | - | - | - | 4 |
| jiní odb. prac. ve zdrav. se SŠ vzděl. | - | - | - | 7 |
| střední zdravotničtí pracovníci | 1 | 239 | 1 | 412 |
| zdravotní sestry | 1 | 214 | 1 | 4 |
| dětské sestry | - | - | - | - |
| ženské sestry | - | - | - | - |
| dietní sestry | - | - | - | - |
| ostatní sestry | - | 24 | - | - |
| rehabilitační pracovníci | - | - | - | - |
| asistenti hygienické služby | - | - | - | - |
| zdravotní laboranti | - | - | - | 1 |
| farmaceutičtí laboranti | - | - | - | 407 |
| radiologičtí laboranti | - | - | - | - |
| zubní technici | - | - | - | - |
| nižší zdravotničtí pracovníci | 11 | 169 | - | 28 |
| ošetřovatelky | 1 | - | - | - |
| pěstounky | - | - | - | - |
| zubní instrumentářky | - | - | - | - |
| maséři | - | - | - | - |
| dezinfektoři | - | - | - | 2 |
| laboratorní pracovníci | - | - | - | 26 |
| pítevní laboranti - preparátoři | - | - | - | - |
| řidiči rychlé lékař. / zdrav. pomoci | 10 | 169 | - | - |
| pomocní zdravotničtí pracovníci | 18 | 79 | 10 | 105 |
| Učitelé | - | - | - | - |
| Vychovatelé | - | - | - | - |
| Technicko-hospodářští pracovníci | 3 | 54 | - | 39 |
| Dělníci a provozní pracovníci | 4 | 20 | - | 82 |

4.3 Pracovníci podle kategorií a druhů zařízení

Personnel by categories and types of establishment

5/5

| Kategorie Category | Pracovníci (přepočtený počet) Personnel (whole time equivalent) | | | |
|--|--|--|---|----------------------|
| | hygienické stanice <i>hygienic centres</i> | zařízení dalšího vzdělávání <i>institutions for postgradual studies</i> | ostatní zdravotnická zařízení <i>other health establishments</i> | úhrn <i>total</i> |
| Total | 460 | - | 105 | 18 999 |
| Professional health personnel | 348 | - | - | 14 988 |
| <i>physicians</i> | 54 | - | - | 3 263 |
| <i>pharmacists</i> | - | - | - | 409 |
| <i>dentists</i> | - | - | - | 1 |
| <i>health pers. with other univ. education</i> | 6 | - | - | 53 |
| <i>other profes. pers. in health s. with univ. educ.</i> | 39 | - | - | 125 |
| <i>other profes. pers. in health s. with second. educ.</i> | 51 | - | - | 135 |
| paramedical personnel | 174 | - | - | 9 077 |
| <i>health nurses</i> | 5 | - | - | 5 514 |
| <i>children's nurses</i> | 1 | - | - | 794 |
| <i>women's nurses</i> | - | - | - | 465 |
| <i>dieticians</i> | - | - | - | 53 |
| <i>other nurses</i> | 5 | - | - | 125 |
| <i>rehabilitation workers</i> | - | - | - | 491 |
| <i>assistants of hygienic service</i> | 116 | - | - | 117 |
| <i>medical laboratory assistants</i> | 47 | - | - | 436 |
| <i>pharmaceutical lab. assistants</i> | - | - | - | 455 |
| <i>X-ray laboratory assistants</i> | - | - | - | 242 |
| <i>dental technicians</i> | - | - | - | 385 |
| lower health personnel | 6 | - | - | 660 |
| <i>auxiliary nurses</i> | - | - | - | 270 |
| <i>guardians in crèches</i> | - | - | - | 2 |
| <i>chair-side assistants</i> | - | - | - | 79 |
| <i>masseurs</i> | - | - | - | 39 |
| <i>desinfectors</i> | 2 | - | - | 4 |
| <i>laboratory workers</i> | 4 | - | - | 50 |
| <i>dissecting assistants</i> | - | - | - | 5 |
| <i>drivers of fast medical aid</i> | - | - | - | 210 |
| <i>auxiliary health personnel</i> | 19 | - | - | 1 264 |
| Teachers | - | - | - | 4 |
| Schoolmasters | - | - | - | 3 |
| Technical and economic personnel | 59 | - | 47 | 1 231 |
| Manual workers and operational personnel | 52 | - | 58 | 2 774 |

4.4.1 Lékaři podle hlavního oboru činnosti - muži

Physicians by main branch of activity - males

1/2

| Obor Branch | Věková skupina Age group | | | | | | Celkem Total |
|-------------------------------|-----------------------------|-------|-------|-------|-------|-----|-----------------|
| | -29 | 30-39 | 40-49 | 50-59 | 60-69 | 70+ | |
| Celkem | 142 | 327 | 529 | 314 | 146 | 77 | 1 535 |
| V evidenčním počtu | 140 | 327 | 529 | 312 | 146 | 76 | 1 530 |
| interna | 35 | 39 | 42 | 19 | 14 | 6 | 155 |
| kardiologie | - | 2 | 4 | 1 | - | - | 7 |
| revmatologie | - | - | 2 | 1 | - | 1 | 4 |
| diabetologie | - | 1 | 3 | 1 | 1 | - | 6 |
| gastroenterologie | 1 | 1 | 1 | 1 | - | - | 4 |
| endokrinologie | - | - | - | - | - | - | - |
| klinická farmakologie | - | - | - | - | - | - | - |
| geriatrie | - | 2 | 1 | 2 | 1 | - | 6 |
| přenosné nemoci | 2 | 1 | 5 | 1 | - | - | 9 |
| lék. imunologie a alergologie | - | - | 3 | 2 | - | - | 5 |
| TBC a respirační nemoci | 2 | 4 | 7 | 5 | 4 | 4 | 26 |
| neurologie | 5 | 15 | 9 | 2 | - | 3 | 34 |
| psychiatrie | 2 | 7 | 10 | 4 | 6 | 3 | 32 |
| sexuologie | - | - | - | - | 1 | - | 1 |
| nemoci z povolání | - | - | - | 1 | - | - | 1 |
| pediatrie | 3 | 11 | 34 | 21 | 7 | 4 | 80 |
| gynekologie a porodnictví | 10 | 23 | 43 | 26 | 11 | 5 | 118 |
| neonatologie | - | - | 1 | - | - | - | 1 |
| chirurgie | 29 | 56 | 80 | 25 | 7 | 5 | 202 |
| neurochirurgie | - | - | - | - | - | - | - |
| plastická chirurgie | - | - | - | - | - | - | - |
| kardiochirurgie | - | - | - | - | - | - | - |
| traumatologie | - | - | - | - | - | - | - |
| anesteziologie a resuscitace | 14 | 25 | 19 | 9 | 3 | 1 | 71 |
| ortopedie | 10 | 27 | 28 | 9 | 3 | 1 | 78 |
| urologie | 5 | 5 | 10 | 6 | 2 | 3 | 31 |
| otorinolaryngologie | 2 | 8 | 15 | 3 | 3 | 1 | 32 |
| foniatrie | - | - | - | - | - | - | - |
| oftalmologie | 2 | 6 | 9 | 5 | 3 | 2 | 27 |
| stomatologie | 5 | 31 | 66 | 54 | 20 | 4 | 180 |

4.4.1 Lékaři podle hlavního oboru činnosti - muži

Physicians by main branch of activity - males

2/2

| Obor Branch | Věková skupina Age group | | | | | | Celkem Total |
|------------------------|-----------------------------|-------|-------|-------|-------|-----|-----------------|
| | -29 | 30-39 | 40-49 | 50-59 | 60-69 | 70+ | |
| dermatovenerologie | - | 3 | 3 | 4 | - | 1 | 11 |
| klinická onkologie | - | 2 | 2 | 1 | 1 | 1 | 7 |
| radioterapie | - | 1 | 1 | 2 | - | - | 4 |
| dorostové lékařství | - | - | - | - | - | - | - |
| tělovýchovné lékařství | - | - | - | - | - | - | - |
| lékařská genetika | - | - | - | - | - | - | - |
| záchranná služba | 1 | 12 | 11 | 4 | 3 | - | 31 |
| posudkové lékařství | - | - | 2 | 9 | 7 | - | 18 |
| všeobecné lékařství | 5 | 27 | 90 | 67 | 33 | 17 | 239 |
| fyziatrie, balneologie | - | - | 2 | - | - | 2 | 4 |
| nefrologie | - | - | 1 | - | - | - | 1 |
| klinická biochemie | - | 1 | 2 | 2 | - | 1 | 6 |
| klinická hematologie | - | - | 1 | - | - | - | 1 |
| radiodiagnostika | 3 | 9 | 6 | 4 | 3 | 4 | 29 |
| ortopedická protetika | - | - | - | - | - | - | - |
| transfúzní služba | - | - | - | 1 | - | - | 1 |
| rehabilitační | - | 1 | 6 | 9 | 4 | 4 | 24 |
| nukleární medicína | 1 | 1 | - | 3 | - | - | 5 |
| patologická anatomie | 1 | 2 | 4 | 3 | 5 | 1 | 16 |
| soudní lékařství | - | - | - | - | - | - | - |
| hygiena | - | - | 2 | 2 | 2 | - | 6 |
| epidemiologie | - | - | - | 1 | - | - | 1 |
| mikrobiologie | 1 | 1 | - | 1 | - | - | 3 |
| léčba popálenin | - | - | - | - | - | - | - |
| funkční diagnostika | - | - | 1 | - | - | - | 1 |
| klinická imunologie | - | - | - | - | - | - | - |
| ostatní | 1 | 3 | 3 | 1 | 2 | 2 | 12 |
| Mimo evidenční počet | 2 | - | - | 2 | - | 1 | 5 |

4.4.2 Lékaři podle hlavního oboru činnosti - ženy

Physicians by main branch of activity - females

1/2

| Obor Branch | Věková skupina Age group | | | | | | Celkem Total |
|-------------------------------|-----------------------------|-------|-------|-------|-------|-----|-----------------|
| | -29 | 30-39 | 40-49 | 50-59 | 60-69 | 70+ | |
| Celkem | 208 | 513 | 742 | 423 | 110 | 11 | 2 007 |
| V evidenčním počtu | 185 | 424 | 741 | 421 | 109 | 11 | 1 891 |
| interna | 46 | 60 | 47 | 25 | 9 | - | 187 |
| kardiologie | - | - | 1 | 2 | 1 | - | 4 |
| revmatologie | - | 1 | - | 1 | - | - | 2 |
| diabetologie | - | - | 5 | 6 | 2 | - | 13 |
| gastroenterologie | - | 1 | 3 | - | - | - | 4 |
| endokrinologie | - | - | - | - | - | - | - |
| klinická farmakologie | - | - | - | - | - | - | - |
| geriatrie | 1 | 1 | 1 | 2 | 1 | - | 6 |
| přenosné nemoci | 3 | 1 | - | - | - | - | 4 |
| lék. imunologie a alergologie | - | 1 | 5 | 2 | - | 1 | 9 |
| TBC a respirační nemoci | 6 | 8 | 12 | 12 | 2 | - | 40 |
| neurologie | 11 | 16 | 20 | 14 | 3 | - | 64 |
| psychiatrie | 4 | 10 | 13 | 10 | 6 | 4 | 47 |
| sexuologie | - | - | - | - | - | - | - |
| nemoci z povolání | - | 1 | 1 | - | - | - | 2 |
| pediatrie | 21 | 50 | 114 | 65 | 22 | - | 272 |
| gynekologie a porodnictví | 13 | 16 | 26 | 21 | 6 | 1 | 83 |
| neonatologie | - | - | 2 | - | - | - | 2 |
| chirurgie | 3 | 6 | 4 | 6 | 1 | 2 | 22 |
| neurochirurgie | - | - | - | - | - | - | - |
| plastická chirurgie | - | - | 1 | - | - | - | 1 |
| kardiochirurgie | - | - | - | - | - | - | - |
| traumatologie | - | - | - | - | - | - | - |
| anesteziologie a resuscitace | 10 | 23 | 10 | 4 | 1 | - | 48 |
| ortopedie | 2 | 1 | - | 1 | - | - | 4 |
| urologie | 1 | 1 | - | - | - | - | 2 |
| otorinolaryngologie | 4 | 12 | 15 | 7 | - | 1 | 39 |
| foniatrie | - | - | - | - | - | - | - |
| oftalmologie | 5 | 18 | 19 | 12 | 1 | - | 55 |
| stomatologie | 18 | 65 | 191 | 82 | 11 | - | 367 |

4.4.2 Lékaři podle hlavního oboru činnosti - ženy

Physicians by main branch of activity - females

2/2

| Obor Branch | Věková skupina Age group | | | | | | Celkem Total |
|------------------------|-----------------------------|-------|-------|-------|-------|-----|-----------------|
| | -29 | 30-39 | 40-49 | 50-59 | 60-69 | 70+ | |
| dermatovenerologie | 4 | 18 | 16 | 4 | 2 | - | 44 |
| klinická onkologie | 2 | 6 | 2 | 1 | - | - | 11 |
| radioterapie | - | 1 | - | - | 2 | - | 3 |
| dorostové lékařství | - | - | 1 | 2 | 1 | - | 4 |
| tělovýchovné lékařství | - | - | - | - | - | - | - |
| lékařská genetika | - | 1 | - | - | 1 | - | 2 |
| záchranná služba | 2 | 5 | 4 | 1 | - | - | 12 |
| posudkové lékařství | - | 2 | 11 | 13 | 2 | - | 28 |
| všeobecné lékařství | 3 | 43 | 146 | 93 | 24 | - | 309 |
| fyziatrie, balneologie | - | - | 1 | - | - | - | 1 |
| nefrologie | 1 | 1 | - | 1 | 2 | - | 5 |
| klinická biochemie | 1 | 1 | 2 | 1 | - | 1 | 6 |
| klinická hematologie | 2 | - | 2 | - | - | - | 4 |
| radiodiagnostika | 13 | 21 | 21 | 4 | 3 | - | 62 |
| ortopedická protetika | - | - | 1 | - | - | - | 1 |
| transfúzní služba | 1 | 3 | 7 | 2 | - | - | 13 |
| rehabilitační | 1 | 5 | 6 | 3 | - | - | 15 |
| nukleární medicína | 1 | 3 | 1 | 3 | - | - | 8 |
| patologická anatomie | 2 | 4 | 2 | - | 1 | 1 | 10 |
| soudní lékařství | - | - | - | - | - | - | - |
| hygiena | 2 | 11 | 14 | 15 | 3 | - | 45 |
| epidemiologie | - | - | 2 | 2 | - | - | 4 |
| mikrobiologie | 1 | 4 | 3 | - | - | - | 8 |
| léčba popálenin | - | - | - | - | - | - | - |
| funkční diagnostika | - | - | - | - | - | - | - |
| klinická imunologie | - | - | - | - | - | - | - |
| ostatní | 1 | 3 | 9 | 4 | 2 | - | 19 |
| Mimo evidenční počet | 23 | 89 | 1 | 2 | 1 | - | 116 |

4.4.3 Lékaři podle hlavního oboru činnosti

Physicians by main branch of activity

1/2

| Obor Branch | Věková skupina Age group | | | | | | Celkem Total |
|-------------------------------------|-----------------------------|-------|-------|-------|-------|-----|-----------------|
| | -29 | 30-39 | 40-49 | 50-59 | 60-69 | 70+ | |
| Total | 350 | 840 | 1 271 | 737 | 256 | 88 | 3 542 |
| On payroll | 325 | 751 | 1 270 | 733 | 255 | 87 | 3 421 |
| <i>internal</i> | 81 | 99 | 89 | 44 | 23 | 6 | 342 |
| <i>cardiology</i> | - | 2 | 5 | 3 | 1 | - | 11 |
| <i>rheumatology</i> | - | 1 | 2 | 2 | - | 1 | 6 |
| <i>diabetology</i> | - | 1 | 8 | 7 | 3 | - | 19 |
| <i>gastroenterology</i> | 1 | 2 | 4 | 1 | - | - | 8 |
| <i>endocrinology</i> | - | - | - | - | - | - | - |
| <i>clinical pharmacology</i> | - | - | - | - | - | - | - |
| <i>geriatrics</i> | 1 | 3 | 2 | 4 | 2 | - | 12 |
| <i>infectious diseases</i> | 5 | 2 | 5 | 1 | - | - | 13 |
| <i>immunology and allergology</i> | - | 1 | 8 | 4 | - | 1 | 14 |
| <i>TB and respiratory diseases</i> | 8 | 12 | 19 | 17 | 6 | 4 | 66 |
| <i>neurology</i> | 16 | 31 | 29 | 16 | 3 | 3 | 98 |
| <i>psychiatry</i> | 6 | 17 | 23 | 14 | 12 | 7 | 79 |
| <i>sexuology</i> | - | - | - | - | 1 | - | 1 |
| <i>occupational diseases</i> | - | 1 | 1 | 1 | - | - | 3 |
| <i>paediatrics</i> | 24 | 61 | 148 | 86 | 29 | 4 | 352 |
| <i>gynaecology and obstetrics</i> | 23 | 39 | 69 | 47 | 17 | 6 | 201 |
| <i>neonatology</i> | - | - | 3 | - | - | - | 3 |
| <i>surgery</i> | 32 | 62 | 84 | 31 | 8 | 7 | 224 |
| <i>neurosurgery</i> | - | - | - | - | - | - | - |
| <i>plastic surgery</i> | - | - | 1 | - | - | - | 1 |
| <i>cardiosurgery</i> | - | - | - | - | - | - | - |
| <i>traumatology</i> | - | - | - | - | - | - | - |
| <i>anaesthes. and resuscitation</i> | 24 | 48 | 29 | 13 | 4 | 1 | 119 |
| <i>orthopaedics</i> | 12 | 28 | 28 | 10 | 3 | 1 | 82 |
| <i>urology</i> | 6 | 6 | 10 | 6 | 2 | 3 | 33 |
| <i>otolaryngology</i> | 6 | 20 | 30 | 10 | 3 | 2 | 71 |
| <i>speech therapy</i> | - | - | - | - | - | - | - |
| <i>ophthalmology</i> | 7 | 24 | 28 | 17 | 4 | 2 | 82 |
| <i>stomatology</i> | 23 | 96 | 257 | 136 | 31 | 4 | 547 |

4.4.3 Lékaři podle hlavního oboru činnosti

Physicians by main branch of activity

2/2

| Obor Branch | Věková skupina Age group | | | | | | Celkem Total |
|-----------------------------------|-----------------------------|-------|-------|-------|-------|-----|-----------------|
| | -29 | 30-39 | 40-49 | 50-59 | 60-69 | 70+ | |
| <i>dermatovenerology</i> | 4 | 21 | 19 | 8 | 2 | 1 | 55 |
| <i>clinical oncology</i> | 2 | 8 | 4 | 2 | 1 | 1 | 18 |
| <i>X-ray therapy</i> | - | 2 | 1 | 2 | 2 | - | 7 |
| <i>care of adolescents</i> | - | - | 1 | 2 | 1 | - | 4 |
| <i>physical training medicine</i> | - | - | - | - | - | - | - |
| <i>medical genetics</i> | - | 1 | - | - | 1 | - | 2 |
| <i>emergency service</i> | 3 | 17 | 15 | 5 | 3 | - | 43 |
| <i>medical assessors</i> | - | 2 | 13 | 22 | 9 | - | 46 |
| <i>general medicine</i> | 8 | 70 | 236 | 160 | 57 | 17 | 548 |
| <i>physiatry, balneology</i> | - | - | 3 | - | - | 2 | 5 |
| <i>nephrology</i> | 1 | 1 | 1 | 1 | 2 | - | 6 |
| <i>clinical biochemistry</i> | 1 | 2 | 4 | 3 | - | 2 | 12 |
| <i>clinical haematology</i> | 2 | - | 3 | - | - | - | 5 |
| <i>X-ray diagnostics</i> | 16 | 30 | 27 | 8 | 6 | 4 | 91 |
| <i>prosthetics</i> | - | - | 1 | - | - | - | 1 |
| <i>blood transfusion service</i> | 1 | 3 | 7 | 3 | - | - | 14 |
| <i>rehabilitation</i> | 1 | 6 | 12 | 12 | 4 | 4 | 39 |
| <i>nuclear medicine</i> | 2 | 4 | 1 | 6 | - | - | 13 |
| <i>pathological anatomy</i> | 3 | 6 | 6 | 3 | 6 | 2 | 26 |
| <i>forensic medicine</i> | - | - | - | - | - | - | - |
| <i>hygienic service</i> | 2 | 11 | 16 | 17 | 5 | - | 51 |
| <i>epidemiology</i> | - | - | 2 | 3 | - | - | 5 |
| <i>microbiology</i> | 2 | 5 | 3 | 1 | - | - | 11 |
| <i>treatment of burns</i> | - | - | - | - | - | - | - |
| <i>functional diagnostics</i> | - | - | 1 | - | - | - | 1 |
| <i>clinical immunology</i> | - | - | - | - | - | - | - |
| <i>other</i> | 2 | 6 | 12 | 5 | 4 | 2 | 31 |
| <i>On leave</i> | 25 | 89 | 1 | 4 | 1 | 1 | 121 |

4.5 Farmaceuti podle hlavního oboru činnosti

Pharmacists by main branch of activity

| Obor <i>Branch</i> | Věková skupina <i>Age group</i> | | | | | | Celkem <i>Total</i> |
|----------------------------------|------------------------------------|-------|-------|-------|-------|-----|------------------------|
| | -29 | 30-39 | 40-49 | 50-59 | 60-69 | 70+ | |
| | celkem <i>total</i> | | | | | | |
| Celkem | 86 | 130 | 131 | 58 | 18 | 19 | 442 |
| V evidenčním počtu | 76 | 123 | 130 | 57 | 18 | 19 | 423 |
| lékárenství | 76 | 123 | 130 | 57 | 17 | 19 | 422 |
| klinická farmacie | - | - | - | - | 1 | - | 1 |
| farmaceutická analytika | - | - | - | - | - | - | - |
| galenická farmacie | - | - | - | - | - | - | - |
| veterinární farmacie | - | - | - | - | - | - | - |
| léčivé rostliny | - | - | - | - | - | - | - |
| farmaceutická technologie | - | - | - | - | - | - | - |
| ostatní | - | - | - | - | - | - | - |
| Mimo evidenční počet | 10 | 7 | 1 | 1 | - | - | 19 |
| | muži <i>males</i> | | | | | | |
| Celkem | 11 | 12 | 21 | 10 | 5 | 12 | 71 |
| V evidenčním počtu | 11 | 12 | 21 | 10 | 5 | 12 | 71 |
| lékárenství | 11 | 12 | 21 | 10 | 5 | 12 | 71 |
| klinická farmacie | - | - | - | - | - | - | - |
| farmaceutická analytika | - | - | - | - | - | - | - |
| galenická farmacie | - | - | - | - | - | - | - |
| veterinární farmacie | - | - | - | - | - | - | - |
| léčivé rostliny | - | - | - | - | - | - | - |
| farmaceutická technologie | - | - | - | - | - | - | - |
| ostatní | - | - | - | - | - | - | - |
| Mimo evidenční počet | - | - | - | - | - | - | - |
| | ženy <i>females</i> | | | | | | |
| Total | 75 | 118 | 110 | 48 | 13 | 7 | 371 |
| On payroll | 65 | 111 | 109 | 47 | 13 | 7 | 352 |
| <i>pharmacy</i> | 65 | 111 | 109 | 47 | 12 | 7 | 351 |
| <i>clinical pharmacy</i> | - | - | - | - | 1 | - | 1 |
| <i>pharmaceutical analytics</i> | - | - | - | - | - | - | - |
| <i>galenical pharmacy</i> | - | - | - | - | - | - | - |
| <i>veterinary pharmacy</i> | - | - | - | - | - | - | - |
| <i>medicinal plants</i> | - | - | - | - | - | - | - |
| <i>pharmaceutical technology</i> | - | - | - | - | - | - | - |
| <i>other</i> | - | - | - | - | - | - | - |
| On leave | 10 | 7 | 1 | 1 | - | - | 19 |

4.6.1 Dosažené atestace u lékařů *)

*Specialties of physicians *)*

| Obor atestace | Branch of specialty | I. stupeň 1st grade | | | II. stupeň 2nd grade | | |
|---------------------------|-------------------------------------|------------------------|------|------|-------------------------|-------|---------|
| | | celkem | muži | ženy | total | males | females |
| Hygiena a epidemiologie | <i>Hygiene and epidemiology</i> | 66 | 17 | 49 | x | x | x |
| Anestez. a resuscitace | <i>Anaesthes. and resuscitation</i> | 140 | 89 | 51 | 72 | 51 | 21 |
| Dermatovenerologie | <i>Dermatovenerology</i> | 53 | 11 | 42 | 20 | 8 | 12 |
| Gynekologie a porodnictví | <i>Gynaecology and obstetrics</i> | 183 | 111 | 72 | 89 | 68 | 21 |
| Chirurgie | <i>Surgery</i> | 280 | 246 | 34 | 139 | 132 | 7 |
| Interna | <i>Internal</i> | 709 | 334 | 375 | 160 | 105 | 55 |
| Klinická biochemie | <i>Clinical biochemistry</i> | 12 | 8 | 4 | 7 | 4 | 3 |
| Lékařská mikrobiologie | <i>Medical microbiology</i> | 13 | 2 | 11 | 6 | 2 | 4 |
| Neurologie | <i>Neurology</i> | 88 | 31 | 57 | 33 | 16 | 17 |
| Oftalmologie | <i>Ophthalmology</i> | 73 | 25 | 48 | 25 | 19 | 6 |
| Ortopedie | <i>Orthopaedics</i> | 70 | 66 | 4 | 44 | 43 | 1 |
| Otorinolaryngologie | <i>Otolaryngology</i> | 71 | 33 | 38 | 19 | 16 | 3 |
| Patologická anatomie | <i>Pathological anatomy</i> | 29 | 16 | 13 | 16 | 11 | 5 |
| Pediatric | <i>Paediatrics</i> | 389 | 94 | 295 | 75 | 47 | 28 |
| Psychiatrie | <i>Psychiatry</i> | 65 | 29 | 36 | 41 | 18 | 23 |
| Radiodiagnostika | <i>X-ray diagnostics</i> | 76 | 28 | 48 | 44 | 21 | 23 |
| Radioterapie | <i>X-ray therapy</i> | 7 | 4 | 3 | 5 | 2 | 3 |
| Stomatologie | <i>Stomatology</i> | 490 | 162 | 328 | 60 | 44 | 16 |
| Urologie | <i>Urology</i> | 33 | 31 | 2 | 25 | 25 | - |
| Všeobecné lékařství | <i>General medicine</i> | 542 | 235 | 307 | 53 | 29 | 24 |

*) V evidenčním počtu

*) On payroll

4.6.2 Dosažené atestace u farmaceutů *)

*Specialties of pharmacists *)*

| Obor atestace | Branch of specialty | I. stupeň 1st grade | | | II. stupeň 2nd grade | | |
|---------------------------|----------------------------------|------------------------|------|------|-------------------------|-------|---------|
| | | celkem | muži | ženy | total | males | females |
| Farmaceutická analytika | <i>Pharmaceutical analytics</i> | 7 | 2 | 5 | 1 | 1 | - |
| Farmaceutická technologie | <i>Pharmaceutical technology</i> | 8 | 4 | 4 | - | - | - |
| Klinická farmacie | <i>Clinical pharmacy</i> | 7 | 1 | 6 | - | - | - |
| Lékárenství | <i>Pharmacy</i> | 290 | 50 | 240 | 33 | 11 | 22 |

*) V evidenčním počtu

*) On payroll

4.6.3 Dosažené nástavbové atestace u lékařů *)

*Subspecialties of physicians *)*

1/2

| Obor atestace | Branch of specialty | Celkem Total | Muži Males | Ženy Females |
|---|--|-----------------|---------------|-----------------|
| Čelistní ortopedie | <i>Mandibular orthopaedy</i> | 14 | 5 | 9 |
| Dětská dermatovenerologie | <i>Paediatric dermatovenerology</i> | 1 | - | 1 |
| Dětská chirurgie | <i>Paediatric surgery</i> | 6 | 5 | 1 |
| Dětská kardiologie | <i>Paediatric cardiology</i> | 4 | 3 | 1 |
| Dětská neurologie | <i>Paediatric neurology</i> | 10 | 2 | 8 |
| Dětská psychiatrie | <i>Paediatric psychiatry</i> | 7 | - | 7 |
| Dětská stomatologie | <i>Paediatric stomatology</i> | 11 | 1 | 10 |
| Diabetologie | <i>Diabetology</i> | 22 | 4 | 18 |
| Dorostové lékařství | <i>Care of adolescents</i> | 15 | 3 | 12 |
| Epidemiologie | <i>Epidemiology</i> | 16 | 3 | 13 |
| Foniatrie | <i>Phoniatics</i> | 2 | 1 | 1 |
| Fyziatrie, balneologie, léč. rehabilitace | <i>Balneology and medical rehabilitation</i> | 44 | 21 | 23 |
| Gastroenterologie | <i>Gastroenterology</i> | 18 | 9 | 9 |
| Hematologie a transfúzní služba | <i>Haematology & blood transfusion service</i> | 16 | 4 | 12 |
| Hygiena dětí a dorostu | <i>Children's and adolescents' hygiene</i> | 4 | - | 4 |
| Hygiena práce a nemoci z povolání | <i>Work hygiene & occupational diseases</i> | 17 | 4 | 13 |
| Hygiena všeobecná a komunální | <i>General and communal hygiene</i> | 5 | 4 | 1 |
| Hyg. výživy a předmětů běžného užívání | <i>Food hygiene and nutrition</i> | 2 | - | 2 |
| Kardiologie | <i>Cardiology</i> | 16 | 14 | 2 |
| Klinická onkologie | <i>Clinical oncology</i> | 15 | 10 | 5 |
| Neonatalogie | <i>Neonatology</i> | 2 | - | 2 |
| Nukleární medicína | <i>Nuclear medicine</i> | 8 | 6 | 2 |
| Parodontologie | <i>Parodontology</i> | 10 | 7 | 3 |
| Posudkové lékařství | <i>Medical assessors</i> | 20 | 8 | 12 |
| Přenosné nemoci | <i>Infectious diseases</i> | 10 | 7 | 3 |
| Revmatologie | <i>Rheumatology</i> | 11 | 6 | 5 |
| Veřejné zdravotnictví | <i>Public health</i> | 37 | 29 | 8 |
| Soudní lékařství | <i>Forensic medicine</i> | 1 | 1 | - |
| Stomatologická protetika | <i>Dental prosthetics</i> | 4 | 2 | 2 |
| Tělovýchovné lékařství | <i>Physical training medicine</i> | 9 | 6 | 3 |
| Traumatologie pohybového ústrojí | <i>Traumatology & orthopaedics</i> | 4 | 4 | - |
| TBC a respirační nemoci | <i>TB and respiratory diseases</i> | 43 | 18 | 25 |
| Audiologie | <i>Audiological medicine</i> | - | - | - |
| Biomedicínská kybernetika | <i>Biomedical cybernetics</i> | - | - | - |
| Cévní chirurgie | <i>Surgery of vessels</i> | 6 | 6 | - |
| Dětská gynekologie | <i>Paediatric gynaecology</i> | 3 | - | 3 |
| Dětská otorinolaryngologie | <i>Paediatric otolaryngology</i> | 3 | - | 3 |
| Dětská urologie | <i>Paediatric urology</i> | - | - | - |
| Endokrinologie | <i>Endocrinology</i> | 3 | - | 3 |
| Geriatric | <i>Geriatrics</i> | 3 | 1 | 2 |
| Gerontopsychiatrie | <i>Psychogeriatrics</i> | 1 | 1 | - |
| Hygiena záření | <i>Radiation hygiene</i> | - | - | - |
| Kardiochirurgie | <i>Cardiosurgery</i> | - | - | - |
| Klinická farmakologie | <i>Clinical pharmacology</i> | 1 | 1 | - |
| Korektivní dermatologie | <i>Corrective dermatology</i> | 1 | - | 1 |

4.6.3 Dosažené nástavbové atestace u lékařů *)

*Subspecialties of physicians *)*

2/2

| Obor atestace | Branch of specialty | Celkem Total | Muži Males | Ženy Females |
|---|---|-----------------|---------------|-----------------|
| Léčení alkoholismu a jiných toxikomanií | <i>Treatm. of alcoholism & other addictions</i> | 2 | 2 | - |
| Lékařská bakteriologie | <i>Medical bacteriology</i> | - | - | - |
| Lékařská genetika | <i>Medical genetics</i> | 2 | 1 | 1 |
| Lékařská imunologie | <i>Medical immunology</i> | 15 | 3 | 12 |
| Lékařská parazitologie | <i>Medical parasitology</i> | - | - | - |
| Lékařská virologie | <i>Medical virology</i> | - | - | - |
| Mikrobiologie životního prostředí | <i>Microbiology of environment</i> | - | - | - |
| Nefrologie | <i>Nephrology</i> | 8 | 5 | 3 |
| Neurochirurgie | <i>Neurosurgery</i> | 1 | 1 | - |
| Ortopedická protetika | <i>Prosthetics</i> | - | - | - |
| Perinatologie | <i>Perinatology</i> | - | - | - |
| Plastická chirurgie | <i>Plastic surgery</i> | 2 | 1 | 1 |
| Plicní chirurgie | <i>Thoracic surgery</i> | 1 | 1 | - |
| Sexuologie | <i>Sexuology</i> | 6 | 4 | 2 |
| Stomatologická chirurgie | <i>Dental surgery</i> | - | - | - |
| Urgentní medicína | <i>Emergency medicine</i> | 2 | 1 | 1 |

*) V evidenčním počtu

*) On payroll

4.6.4 Dosažené nástavbové atestace u farmaceutů *)

*Subspecialties of pharmacists *)*

| Obor atestace | Branch of specialty | Celkem Total | Muži Males | Ženy Females |
|---|--|-----------------|---------------|-----------------|
| Organizace a řízení farmacie | <i>Administration and management of pharmacy</i> | 1 | 1 | - |
| Biochemická a toxikologická analytika | <i>Biochemical and toxicological analytics</i> | - | - | - |
| Biologické a mikrobiol. kontrolní metody | <i>Biological and microbiological control methods</i> | - | - | - |
| Laboratorní diagnostika | <i>Laboratory diagnostics</i> | 1 | - | 1 |
| Léčivé rostliny | <i>Medical plants</i> | 3 | 1 | 2 |
| Organopreparáty, mikrobiologické a imunologické přípravky | <i>Organic, microbiologic and immunologic preparations</i> | - | - | - |
| Radioaktivní přípravky | <i>Radioactive preparations</i> | 2 | 2 | - |
| Technologie lékových forem | <i>Technology of drug forms</i> | - | - | - |
| Farmakologie a toxikologie léčiv | <i>Pharmacology and toxicology of drugs</i> | 2 | 1 | 1 |
| Farmakologie a toxikologie veterinárních léčiv | <i>Pharmacology and toxicology of veterinary drugs</i> | - | - | - |
| Veterinární farmacie | <i>Veterinary pharmacy</i> | 4 | 1 | 3 |
| Galenická farmacie | <i>Galenical pharmacy</i> | 2 | 1 | 1 |

*) V evidenčním počtu

*) On payroll

4.7 Průměrná měsíční mzda zaměstnanců v rezortu zdravotnictví podle kategorií *)

*Average monthly salary of employees under the Department of Health by category *)*

| Kategorie | Category | Průměrná měsíční mzda <i>Average monthly salary</i> | |
|--|---|--|--|
| | | celkem <i>total</i> | z toho: tarifní mzda <i>o.w.: tariff salary</i> |
| | | absolutně <i>number</i> | absolutně <i>number</i> |
| Celkem | Total | 12 466 | 6 568 |
| odborní zdravotničtí pracovníci celkem | <i>professional health personnel total</i> | 13 443 | 6 895 |
| lékaři | <i>physicians</i> | 24 088 | 9 362 |
| farmaceuti | <i>pharmacists</i> | 23 526 | 9 760 |
| jiní odborní pracovníci s VŠ vzděl. | <i>other profes. personnel with univ. ed.</i> | 16 003 | 8 990 |
| jiní odborní pracovníci s SŠ vzděl. | <i>other profes. pers. with second. ed.</i> | 10 466 | 6 498 |
| střední zdravotničtí pracovníci | <i>paramedical personnel</i> | 11 894 | 6 738 |
| nižší zdravotničtí pracovníci | <i>lower health personnel</i> | 11 177 | 5 345 |
| pomocní zdravotničtí pracovníci | <i>auxiliary health personnel</i> | 8 500 | 4 760 |
| pedagogičtí pracovníci | <i>pedagogical personnel</i> | 10 988 | 7 356 |
| technicko-hospodářští pracovníci | <i>technical and economic personnel</i> | 13 342 | 7 298 |
| dělníci a provozní pracovníci | <i>manual workers and operational pers.</i> | 7 996 | 4 869 |

*) V příspěvkových a rozpočtových organizacích s odměňováním podle zákona 143/92 Sb. ve znění pozdějších předpisů

*) *In subsidized and budgetary organizations with salaries according to Act no. 143/92 Sb. in wording of later regulations*

4.8.1 Průměrná měsíční mzda zaměstnanců *) v rezortu zdravotnictví podle území - celkem

*Average monthly salary of employees *) under the Department of Health by territory - total*

| Území <i>Territory</i> | Průměrná měsíční mzda <i>Average monthly salary</i> | |
|---------------------------|--|--|
| | celkem <i>total</i> | z toho: tarifní mzda <i>o.w.: tariff salary</i> |
| | absolutně <i>number</i> | absolutně <i>number</i> |
| ČR | 12 880 | 6 627 |
| Středočeský kraj | 12 466 | 6 568 |
| Benešov | 13 311 | 6 594 |
| Beroun | 12 773 | 6 752 |
| Kladno | 13 168 | 6 492 |
| Kolín | 11 949 | 6 632 |
| Kutná Hora | 11 887 | 6 522 |
| Mělník | 12 483 | 6 548 |
| Mladá Boleslav | 12 691 | 6 544 |
| Nymburk | 11 099 | 6 212 |
| Praha-východ | 11 898 | 6 563 |
| Praha-západ | 12 230 | 6 134 |
| Příbram | 12 032 | 6 663 |
| Rakovník | 12 866 | 6 677 |

*) V příspěvkových a rozpočtových organizacích s odměňováním podle zákona 143/92 Sb. ve znění pozdějších předpisů

*) *In subsidized and budgetary organizations with salaries according to Act no. 143/92 Sb. in wording of later regulations*

4.8.2 Průměrná měsíční mzda zaměstnanců *) v rezortu zdravotnictví podle území - lékaři

*Average monthly salary of employees *) under the Department of Health by territory - physicians*

| Území <i>Territory</i> | Průměrná měsíční mzda <i>Average monthly salary</i> | |
|---------------------------|--|--|
| | celkem <i>total</i> | z toho: tarifní mzda <i>o.w.: tariff salary</i> |
| | absolutně <i>number</i> | absolutně <i>number</i> |
| ČR | 24 854 | 9 651 |
| Středočeský kraj | 24 088 | 9 362 |
| Benešov | 28 435 | 9 171 |
| Beroun | 25 725 | 10 148 |
| Kladno | 26 056 | 9 250 |
| Kolín | 22 156 | 9 243 |
| Kutná Hora | 22 512 | 9 163 |
| Mělník | 22 241 | 9 038 |
| Mladá Boleslav | 22 169 | 9 170 |
| Nymburk | 23 083 | 9 157 |
| Praha-východ | 23 165 | 9 508 |
| Praha-západ | 19 116 | 8 107 |
| Příbram | 24 170 | 9 690 |
| Rakovník | 25 120 | 9 637 |

*) V příspěvkových a rozpočtových organizacích s odměňováním podle zákona 143/92 Sb. ve znění pozdějších předpisů

*) *In subsidized and budgetary organizations with salaries according to Act no. 143/92 Sb. in wording of later regulations*

4.8.3 Průměrná měsíční mzda zaměstnanců *) v rezortu zdravotnictví podle území - střední zdravotničtí pracovníci

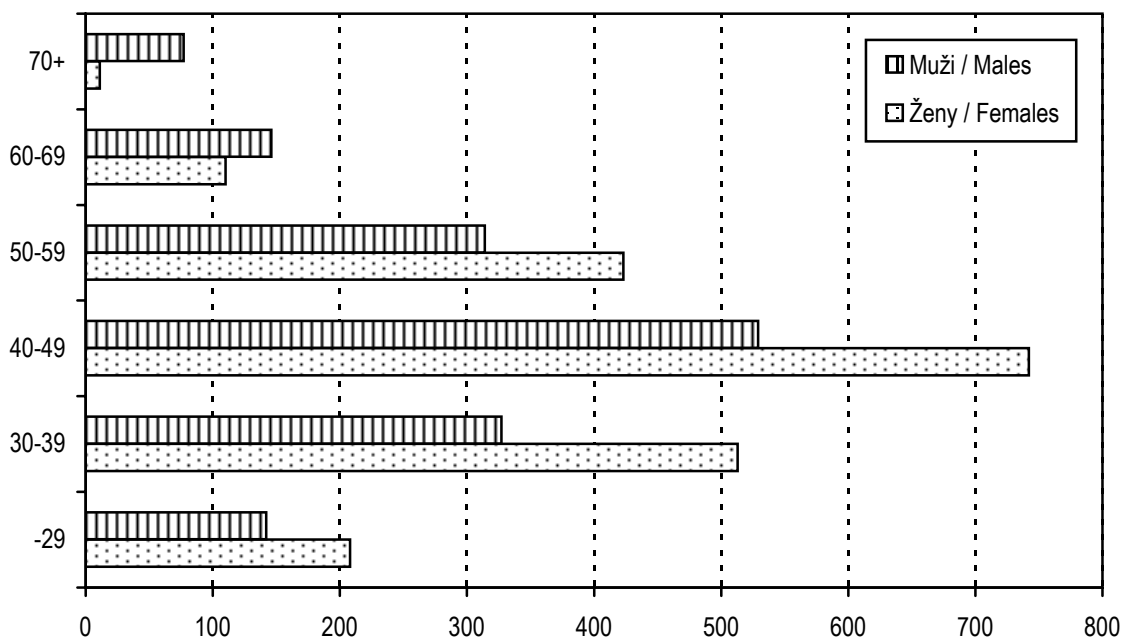
*Average monthly salary of employees *) under the Department of Health by territory - paramedical personnel*

| Území <i>Territory</i> | Průměrná měsíční mzda <i>Average monthly salary</i> | |
|---------------------------|--|--|
| | celkem <i>total</i> | z toho: tarifní mzda <i>o.w.: tariff salary</i> |
| | absolutně <i>number</i> | absolutně <i>number</i> |
| ČR | 12 176 | 6 638 |
| Středočeský kraj | 11 894 | 6 738 |
| Benešov | 11 920 | 6 804 |
| Beroun | 11 319 | 6 774 |
| Kladno | 12 701 | 6 721 |
| Kolín | 11 142 | 6 800 |
| Kutná Hora | 11 417 | 6 780 |
| Mělník | 12 219 | 6 807 |
| Mladá Boleslav | 12 399 | 6 572 |
| Nymburk | 11 032 | 6 584 |
| Praha-východ | 11 825 | 6 807 |
| Praha-západ | 13 240 | 6 749 |
| Příbram | 11 570 | 6 816 |
| Rakovník | 11 993 | 6 762 |

*) V příspěvkových a rozpočtových organizacích s odměňováním podle zákona 143/92 Sb. ve znění pozdějších předpisů

*) *In subsidized and budgetary organizations with salaries according to Act no. 143/92 Sb. in wording of later regulations*

Věková struktura lékařů
Age structure of physicians



Průměrná měsíční mzda lékařů a SZP
Average monthly salary of physicians and paramedical personnel

