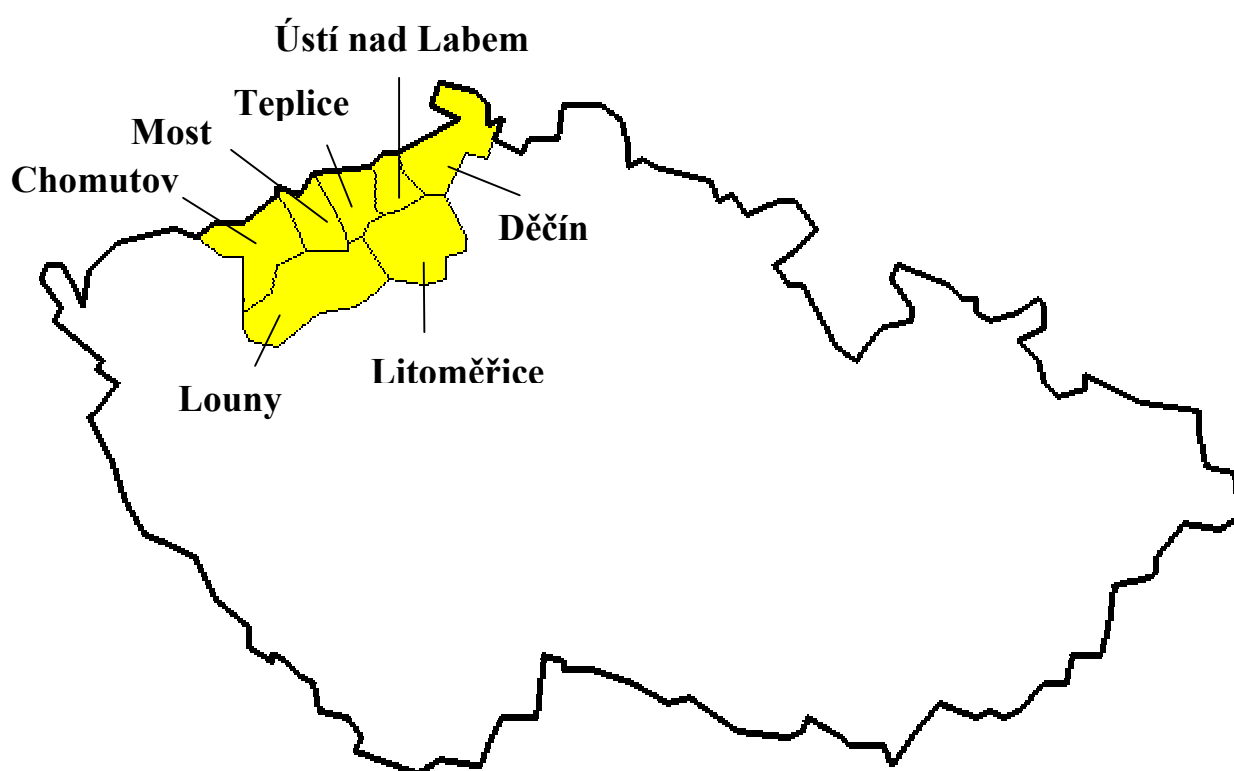


ZDRAVOTNICKÁ ROČENKA 2000
HEALTH STATISTICS YEARBOOK 2000

KRAJ
REGION

ÚSTECKÝ



Použití krátkých výtahů z této publikace v dalších pracích je dovoleno za předpokladu úplného citování zdroje. Pro publikaci grafů, map nebo většího objemu informací z této ročenky je nutný souhlas Ústavu zdravotnických informací a statistiky České republiky, Palackého náměstí 4, P.O.BOX 60, 128 01 Praha 2 nebo regionálního odboru severních Čech ÚZIS ČR.

Brief extracts from this publication, with exception of figures and maps, may be reproduced provided the source is fully acknowledged. Proposals for reproducing figures, maps or larger extracts should be addressed to the Institute of Health Information and Statistics of the Czech Republic, Palackeho namesti 4, P.O.BOX 60, 128 01 Prague 2, Czech Republic or Regional Department of the North Bohemia IHIS CR.

Vydal Ústav zdravotnických informací a statistiky České republiky

© ÚZIS ČR, 2001

© Translation ÚZIS ČR

ISBN 80-7280-069-8

PŘEDMLUVA

Zdravotnickou ročenkou Ústeckého kraje s údaji za rok 2000 zahajujeme novou řadu publikací, které by uživatelům poskytovaly informace o zdravotnictví a zdravotním stavu obyvatel Ústeckého kraje. Údaje v ročence jsou převážně za rok 2000, částečně za rok 1999.

Ročenka vychází především z údajů zdravotnických zařízení, které nám poskytují v rámci Národního zdravotnického informačního systému (NZIS), Českého statistického úřadu a České správy sociálního zabezpečení.

V ročence jsou zahrnuty údaje za rezort zdravotnictví, ale i údaje o zdravotnických zařízeních za rezorty obrany, vnitra, spravedlnosti a dopravy, LDF i za rezort školství, práce a sociálních věcí.

Údaje za organizace přímo řízené Ministerstvem zdravotnictví jsou zahrnuty do okresů, kde sídlí.

Věříme, že publikace bude přínosem pro všechny uživatele a pomůže jim rozšířit si okruh informací o zdravotnictví a zdravotním stavu obyvatel kraje.

Děkujeme všem pracovníkům zdravotnických zařízení a pracovníkům spolupracujících institucí za poskytnutá data, která nám umožnila vydat tuto publikaci.

Případné podněty a požadavky na úpravu a doplňující údaje směřujte na kolektiv zpracovatelů.

Ústav zdravotnických informací a statistiky České republiky
regionální odbor severní Čechy
Klíšská 30
401 13 Ústí nad Labem
tel. 047 / 568 44 70

Ústí nad Labem, prosinec 2001

OBSAH CONTENTS

1. Demografie	
<i>Demography</i>	9
1.1.1 Věková struktura obyvatelstva v kraji	
<i>Population by age in region</i>	
1.1.2 Věková struktura obyvatelstva v okresech	
<i>Population by age in districts</i>	
1.2 Pohyb obyvatelstva	
<i>Movement of population</i>	
1.3 Střední stav a pohyb obyvatelstva v okresech	
<i>Mid year population and movement of population in districts</i>	
1.4 Živě narození podle věku matky	
<i>Live births by age of mother</i>	
1.5 Specifická úmrtnost	
<i>Specific mortality rate</i>	
1.6.1 Zemřelí a úmrtnost podle příčin smrti - muži	
<i>Deaths and mortality rate by causes of death - males</i>	
1.6.2 Zemřelí a úmrtnost podle příčin smrti - ženy	
<i>Deaths and mortality rate by causes of death - females</i>	
1.7.1 Zemřelí do 1 roku podle příčin smrti	
<i>Deaths till 1 year by causes of death</i>	
1.7.2 Úmrtnost do 1 roku podle příčin smrti	
<i>Mortality rate till 1 year by causes of death</i>	
1.8.1 Potraty podle věku, druhu a způsobu provedení	
<i>Abortions by age, category and method</i>	
1.8.2 Potraty podle okresu, druhu a způsobu provedení	
<i>Abortions by district, category and method</i>	
2. Zdravotní stav	
<i>Health status</i>	31
2.1.1 Hlášená onemocnění zhoubnými novotvary (rok 1999) - muži	
<i>Notified cases of selected malignant neoplasms (year 1999) - males</i>	
2.1.2 Hlášená onemocnění zhoubnými novotvary (rok 1999) - ženy	
<i>Notified cases of selected malignant neoplasms (year 1999) - females</i>	
2.2 Hlášená onemocnění pohlavními nemocemi	
<i>Notified cases of venereal diseases</i>	
2.3 Hlášená onemocnění vybranými přenosnými nemocemi v okresech	
<i>Notified cases of selected infectious diseases in districts</i>	
2.4 Hlášená onemocnění tuberkulózou	
<i>Notified cases of tuberculosis</i>	
2.5 Léčení diabetici podle druhu léčby	
<i>Diabetics by the type of treatment</i>	

- 2.6 Dispenzarizovaná onemocnění u dětí a dorostu
Diseases followed up (dispenzarized) in children and adolescents
- 2.7 Nově hlášené vrozené vady
Newly notified congenital malformations
- 2.8.1 Hlášené případy pracovní neschopnosti pro nemoc a úraz
Notified cases of incapacity for work from disease and injury
- 2.8.2 Ukončené případy pracovní neschopnosti
Terminated cases of incapacity for work
- 2.9 Nově hlášené nemoci z povolání
Newly notified occupational diseases
- 2.10.1 Duševní onemocnění a psychiatrická vyšetření v ambulantní péči
Mental diseases and psychiatric examinations in out-patient care
- 2.10.2 Pacienti užívající psychoaktivní látky evidovaní na ambulantních pracovištích zajišťujících péči o alkoholiky a toxikomany
Patients using psychoactive substances and registered in out-patient facilities for care of alcoholics and drugs addicts
- 2.11 Hospitalizovaní v nemocnicích podle příčin hospitalizace a okresu
Hospitalized persons by causes of hospitalization and district
- 2.12 Přehled vybraných ukazatelů zdravotního stavu obyvatelstva podle okresů
Survey of selected indices of the health state of population by districts

3. Síť a činnost zdravotnických zařízení

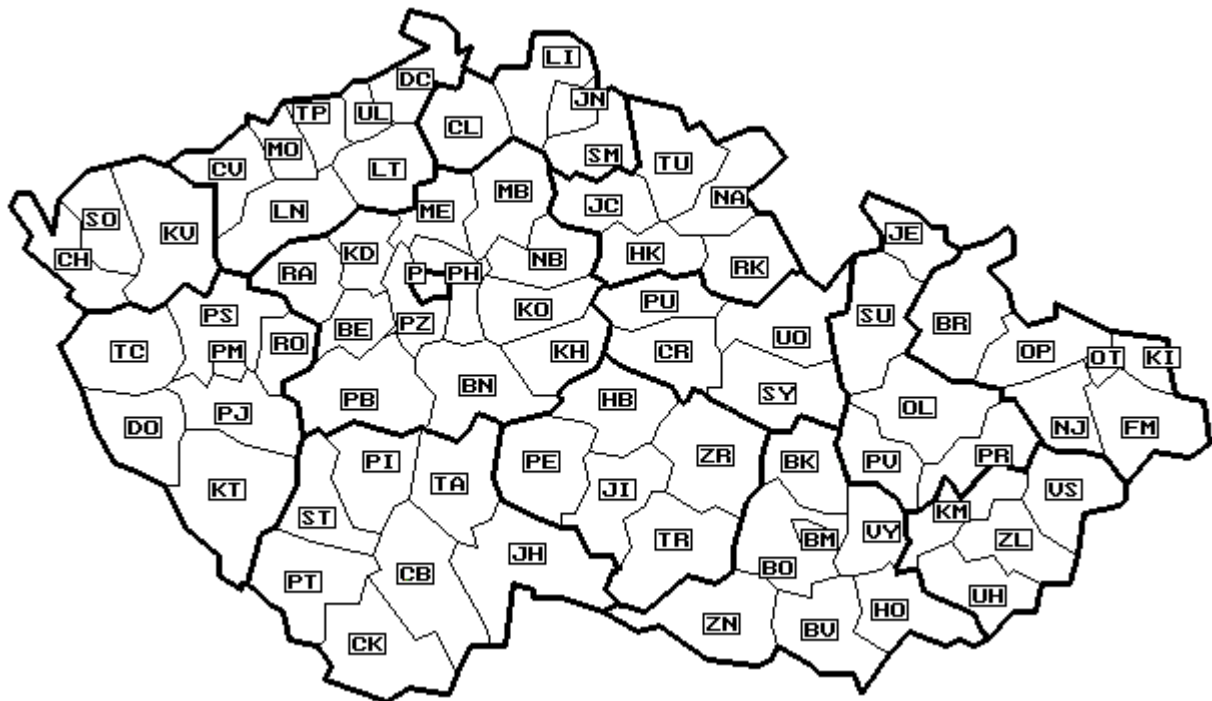
Network and activity of health establishments 87

- 3.1 Celkový přehled zdravotnických zařízení
General survey of health establishments
- 3.2 Přehled zdravotnických zařízení v okresech
Survey of health establishments in districts
- 3.3.1 Lékaři a lůžka v léčebně preventivní péči
Physicians and beds in curative and preventive care
- 3.3.2 Ambulantní péče v ambulantních a lůžkových zařízeních
Out-patient care in out-patient and in-patient establishments
- 3.4 Oddělení nemocnic podle oborů
Hospital departments by branches
- 3.5 Lůžková péče v nemocnicích dle zřizovatele
Bed care in hospitals by founder
- 3.6 Lůžková péče ve specializovaných ústavech
Bed care in specialized institutes
- 3.7 Počet ambulantních ošetření (vyšetření)
Number of out-patient examinations
- 3.8 Ambulantní péče o děti a dorost
Out-patient care of children and adolescents
- 3.9 Lékařská péče o ženy
Medical care of women

4. Pracovníci a zdravotnické vzdělávání

	<i>Manpower and health education</i>	113
4.1	Pracovníci podle kategorií a zřizovatele <i>Personnel by categories and by founder</i>	
4.2	Pracovníci podle kategorií a okresů <i>Personnel by categories and districts</i>	
4.3	Pracovníci podle kategorií a druhů zařízení <i>Personnel by categories and types of establishment</i>	
4.4.1	Lékaři podle hlavního oboru činnosti - muži <i>Physicians by main branch of activity - males</i>	
4.4.2	Lékaři podle hlavního oboru činnosti - ženy <i>Physicians by main branch of activity - females</i>	
4.4.3	Lékaři podle hlavního oboru činnosti <i>Physicians by main branch of activity</i>	
4.5	Farmaceuti podle hlavního oboru činnosti <i>Pharmacists by main branch of activity</i>	
4.6.1	Dosažené atestace u lékařů <i>Specialties of physicians</i>	
4.6.2	Dosažené atestace u farmaceutů <i>Specialties of pharmacists</i>	
4.6.3	Dosažené nástavbové atestace u lékařů <i>Subspecialties of physicians</i>	
4.6.4	Dosažené nástavbové atestace u farmaceutů <i>Subspecialties of pharmacists</i>	
4.7	Průměrná měsíční mzda zaměstnanců v rezortu zdravotnictví podle kategorií <i>Average monthly salary of employees under the Department of Health by category</i>	
4.8.1	Průměrná měsíční mzda zaměstnanců v rezortu zdravotnictví podle území – celkem <i>Average monthly salary of employees under the Department of Health by territory – total</i>	
4.8.2	Průměrná měsíční mzda zaměstnanců v rezortu zdravotnictví podle území – lékaři <i>Average monthly salary of employees under the Department of Health by territory – physicians</i>	
4.8.3	Průměrná měsíční mzda zaměstnanců v rezortu zdravotnictví podle území – střední zdravotničtí pracovníci <i>Average monthly salary of employees under the Department of Health by territory – paramedical personnel</i>	

Okresy České republiky
Districts of the Czech Republic



Značky v tabulkách

Ležatá čárka (-)	v tabulce na místě čísla značí, že se jev nevyskytoval
Nula (0; 0,0; 0,00)	znamená, že se jev vyskytl, ale hodnota vypočteného ukazatele je menší než polovina jednotky použité v tabulce
Tečka (.)	na místě čísla značí, že údaj není k dispozici nebo je nespolehlivý
Ležatý křížek (x)	značí, že zápis není možný z logických důvodů
Stříška (^)	ke zveřejnění údajů nebyl dán souhlas

Symbols in the tables

<i>The symbol of dash (-)</i>	<i>in place of a number indicates that the phenomenon did not occur</i>
<i>The symbols of 0 or 0,0 or 0,00</i>	<i>indicates that the phenomenon occurred, but the value of calculated indicator is less than half of unit used in table</i>
<i>The symbol of dot (.)</i>	<i>in place of a number shows that the number is not available or cannot be relied on</i>
<i>The symbol of a skew cross (x)</i>	<i>shows that the entry is not applicable for logical reasons</i>
<i>The symbol of circumflex (^)</i>	<i>publication of data was not approved</i>

1. KAPITOLA

DEMOGRAFIE

DEMOGRAPHY

Demografická situace

Podle statistiky ČSÚ měl Ústecký kraj k 31.12.2000 827 013 obyvatel, z toho mužů 405 547, tj. 49,03% a žen 421 466, tj. 50,97%. Počet živě narozených dětí v roce 2000 byl celkem 8 003, to je o 770 méně než celkový počet zemřelých. V kraji je negativní přírůstek -0,9 na 1 000 obyvatel.

Kojenecká úmrtnost (počet zemřelých do 1 roku na 1 000 živě narozených) byla v ČR 4,1 promile, v Ústeckém kraji byla 5,9 promile. Nejvyšší kojenecká úmrtnost byla v okrese Děčín (8,6 promile), nejnižší v okrese Teplice (2,6 promile). Novorozenecká úmrtnost (počet zemřelých do 28 dnů na 1 000 živě narozených) byla v ČR 2,5 promile, v Ústeckém kraji 3,2 promile. Nejvyšší novorozenecká úmrtnost byla v okrese Most (5,4 promile), nejnižší v okrese Louny (1,2 promile). Počet mrtvě narozených dětí na 1 000 narozených v ČR byl 2,8, v Ústeckém kraji 5,3.

Počet uzavřených sňatků byl v roce 2000 4 499 (5,4 na 1 000 obyvatel), rozvedeno bylo 2 717 manželství (3,3 na 1 000 obyvatel).

Porodnost se v roce 2000 proti roku 1999 nepatrně zvýšila. Počet živě narozených dětí byl o 256 vyšší než v roce 1999. Na 1 000 obyvatel bylo 9,7 živě narozených dětí, nejvyšší porodnost byla v okrese Ústí nad Labem (1 279 dětí, tj. 10,8 na 1 000 obyvatel), nejnižší v okrese Teplice (1 166 dětí, tj. 9,0 na 1 000 obyvatel). Index stáří (počet osob ve věku 60 let a více na 100 osob ve věku 0-14 let) byl v Ústeckém kraji v roce 2000 98,1. Děti do 14 let tvořily 17,1% populace, osoby v poproduktivním věku představovaly 12,2%.

V Ústeckém kraji v roce 2000 zemřelo 8 773 obyvatel, z toho mužů 4 456 a žen 4 317. Hrubá míra úmrtnosti byla 10,6 promile (muži 11,0 promile, ženy 10,2 promile), v ČR rovněž 10,6. Nejčastější příčinou úmrtí byly u mužů i žen nemoci oběhové soustavy 51,63% úmrtí, na druhém místě novotvary 27,05% úmrtí a na místě třetím u mužů poranění a otravy 4,2% úmrtí a u žen nemoci dýchací soustavy 2,15% úmrtí. U zemřelých do 1 roku věku jsou nejčastější příčinou úmrtí některé stavy vzniklé v perinatálním období 55,31% úmrtí (3,25 na 1 000 živě narozených).

Počet umělých přerušení těhotenství (UPT) byl v roce 2000 3 598 potratů celkem. Nejčastějším způsobem UPT jsou miniinterupce 2 835 (78,79%). Nejvíce UPT je prováděno ve věkové skupině 25-29 let - 26,98%. Počet samovolných potratů v Ústeckém kraji byl v roce 2000 1 131, tj. 14,6 na 100 narozených a 5,35 na 1 000 žen ve věku 15-49 let.

Střední délka života při narození udává počet let, kterých se novorozenec průměrně dožije za předpokladu, že se nezmění úmrtnostní situace z období jejího výpočtu. Střední délka života byla v Ústeckém kraji v letech 1999 až 2000 u žen 76,6 a u mužů 69,8 let.

1.1.1 Věková struktura obyvatelstva v kraji

Population by age in region

Věková skupina Age group	1.7.						31.12.					
	celkem		muži		ženy		total		males		females	
	počet	%	počet	%	počet	%	number	%	number	%	number	%
0	7 844	0,9	4 038	1,0	3 806	0,9	7 978	1,0	4 130	1,0	3 848	0,9
1-4	31 378	3,8	16 043	4,0	15 335	3,6	31 120	3,8	15 916	3,9	15 204	3,6
5-9	49 520	6,0	25 546	6,3	23 974	5,7	48 559	5,9	25 064	6,2	23 495	5,6
10-14	52 900	6,4	27 022	6,7	25 878	6,1	52 620	6,4	26 884	6,6	25 736	6,1
15-19	56 919	6,9	29 148	7,2	27 771	6,6	56 272	6,8	28 822	7,1	27 450	6,5
20-24	72 217	8,7	36 938	9,1	35 279	8,4	70 487	8,5	36 030	8,9	34 457	8,2
25-29	72 055	8,7	36 923	9,1	35 132	8,3	73 762	8,9	37 744	9,3	36 018	8,5
30-34	55 928	6,8	28 654	7,1	27 274	6,5	56 290	6,8	28 818	7,1	27 472	6,5
35-39	54 004	6,5	27 798	6,9	26 206	6,2	54 976	6,6	28 331	7,0	26 645	6,3
40-44	54 884	6,6	27 784	6,9	27 100	6,4	53 510	6,5	27 056	6,7	26 454	6,3
45-49	65 472	7,9	32 805	8,1	32 667	7,8	64 533	7,8	32 371	8,0	32 162	7,6
50-54	68 624	8,3	34 368	8,5	34 256	8,1	70 438	8,5	35 253	8,7	35 185	8,3
55-59	48 687	5,9	23 679	5,8	25 008	5,9	48 925	5,9	23 796	5,9	25 129	6,0
60-64	36 000	4,4	16 773	4,1	19 227	4,6	36 847	4,5	17 208	4,2	19 639	4,7
65-69	32 684	4,0	14 413	3,6	18 271	4,3	32 330	3,9	14 324	3,5	18 006	4,3
70-74	28 903	3,5	11 213	2,8	17 690	4,2	28 843	3,5	11 286	2,8	17 557	4,2
75-79	23 392	2,8	7 833	1,9	15 559	3,7	23 472	2,8	7 820	1,9	15 652	3,7
80-84	8 246	1,0	2 597	0,6	5 649	1,3	8 859	1,1	2 780	0,7	6 079	1,4
85+	7 335	0,9	1 960	0,5	5 375	1,3	7 192	0,9	1 914	0,5	5 278	1,3
Celkem	826 992	100,0	405 535	100,0	421 457	100,0	827 013	100,0	405 547	100,0	421 466	100,0
<i>Total</i>												
0-4	39 222	4,7	20 081	5,0	19 141	4,5	39 098	4,7	20 046	4,9	19 052	4,5
0-14	141 642	17,1	72 649	17,9	68 993	16,4	140 277	17,0	71 994	17,8	68 283	16,2
15-49	x	x	x	x	211 429	50,2	x	x	x	x	210 658	50,0
15-64	584 790	70,7	294 870	72,7	289 920	68,8	586 040	70,9	295 429	72,8	290 611	69,0
65+	100 560	12,2	38 016	9,4	62 544	14,8	100 696	12,2	38 124	9,4	62 572	14,8

1.1.2 Věková struktura obyvatelstva v okresech

Population by age in districts

1/4

Věková skupina Age group	1.7.					
	celkem		muži		ženy	
	počet	%	počet	%	počet	%
	Děčín					
0-4	6 523	4,9	3 359	5,1	3 164	4,6
0-14	23 084	17,3	11 935	18,3	11 149	16,3
15-49	x	x	x	x	33 956	49,7
15-64	94 077	70,4	47 287	72,4	46 790	68,5
65+	16 522	12,4	6 113	9,4	10 409	15,2
Celkem / Total	133 683	100,0	65 335	100,0	68 348	100,0
	Chomutov					
0-4	6 178	4,9	3 108	5,0	3 070	4,8
0-14	22 640	18,0	11 557	18,7	11 083	17,4
15-49	x	x	x	x	33 131	52,1
15-64	89 685	71,5	45 328	73,3	44 357	69,8
65+	13 130	10,5	4 986	8,1	8 144	12,8
Celkem / Total	125 455	100,0	61 871	100,0	63 584	100,0
	Litoměřice					
0-4	5 224	4,6	2 704	4,8	2 520	4,3
0-14	18 744	16,4	9 669	17,2	9 075	15,7
15-49	x	x	x	x	28 462	49,1
15-64	79 963	70,1	40 556	72,2	39 407	68,0
65+	15 434	13,5	5 944	10,6	9 490	16,4
Celkem / Total	114 141	100,0	56 169	100,0	57 972	100,0
	Louny					
0-4	4 100	4,8	2 125	5,0	1 975	4,5
0-14	14 705	17,1	7 469	17,6	7 236	16,5
15-49	x	x	x	x	21 766	49,8
15-64	60 217	69,9	30 599	72,2	29 618	67,7
65+	11 207	13,0	4 321	10,2	6 886	15,7
Celkem / Total	86 129	100,0	42 389	100,0	43 740	100,0
	Most					
0-4	5 508	4,6	2 841	4,9	2 667	4,4
0-14	20 885	17,6	10 690	18,4	10 195	16,8
15-49	x	x	x	x	30 687	50,4
15-64	84 264	70,8	42 222	72,6	42 042	69,1
65+	13 841	11,6	5 234	9,0	8 607	14,1
Celkem / Total	118 990	100,0	58 146	100,0	60 844	100,0

1.1.2 Věková struktura obyvatelstva v okresech

Population by age in districts

2/4

Věková skupina Age group	31.12.					
	total		males		females	
	number	%	number	%	number	%
	Děčín					
0-4	6 489	4,9	3 340	5,1	3 149	4,6
0-14	22 846	17,1	11 817	18,1	11 029	16,2
15-49	x	x	x	x	33 746	49,4
15-64	94 247	70,5	47 393	72,6	46 854	68,6
65+	16 516	12,4	6 109	9,4	10 407	15,2
Celkem / Total	133 609	100,0	65 319	100,0	68 290	100,0
	Chomutov					
0-4	6 153	4,9	3 080	5,0	3 073	4,8
0-14	22 383	17,8	11 413	18,5	10 970	17,2
15-49	x	x	x	x	33 068	51,9
15-64	89 954	71,7	45 433	73,4	44 521	69,9
65+	13 180	10,5	5 012	8,1	8 168	12,8
Celkem / Total	125 517	100,0	61 858	100,0	63 659	100,0
	Litoměřice					
0-4	5 210	4,6	2 696	4,8	2 514	4,3
0-14	18 632	16,3	9 616	17,1	9 016	15,5
15-49	x	x	x	x	28 414	48,9
15-64	80 224	70,2	40 681	72,3	39 543	68,1
65+	15 476	13,5	5 968	10,6	9 508	16,4
Celkem / Total	114 332	100,0	56 265	100,0	58 067	100,0
	Louny					
0-4	4 098	4,8	2 149	5,1	1 949	4,5
0-14	14 591	16,9	7 417	17,5	7 174	16,4
15-49	x	x	x	x	21 705	49,6
15-64	60 378	70,1	30 679	72,3	29 699	67,9
65+	11 180	13,0	4 310	10,2	6 870	15,7
Celkem / Total	86 149	100,0	42 406	100,0	43 743	100,0
	Most					
0-4	5 483	4,6	2 831	4,9	2 652	4,4
0-14	20 574	17,3	10 554	18,2	10 020	16,5
15-49	x	x	x	x	30 576	50,3
15-64	84 340	71,0	42 250	72,8	42 090	69,3
65+	13 896	11,7	5 259	9,1	8 637	14,2
Celkem / Total	118 810	100,0	58 063	100,0	60 747	100,0

1.1.2 Věková struktura obyvatelstva v okresech

Population by age in districts

3/4

Věková skupina Age group	1.7.					
	celkem		muži		ženy	
	počet	%	počet	%	počet	%
	Teplice					
0-4	5 969	4,6	3 044	4,7	2 925	4,4
0-14	21 215	16,3	10 945	17,0	10 270	15,6
15-49	x	x	x	x	32 802	49,9
15-64	92 854	71,4	47 324	73,7	45 530	69,3
65+	15 917	12,2	5 973	9,3	9 944	15,1
Celkem / Total	129 986	100,0	64 242	100,0	65 744	100,0
	Ústí nad Labem					
0-4	5 720	4,8	2 900	5,1	2 820	4,6
0-14	20 369	17,2	10 384	18,1	9 985	16,3
15-49	x	x	x	x	30 625	50,0
15-64	83 730	70,6	41 554	72,4	42 176	68,9
65+	14 509	12,2	5 445	9,5	9 064	14,8
Celkem / Total	118 608	100,0	57 383	100,0	61 225	100,0

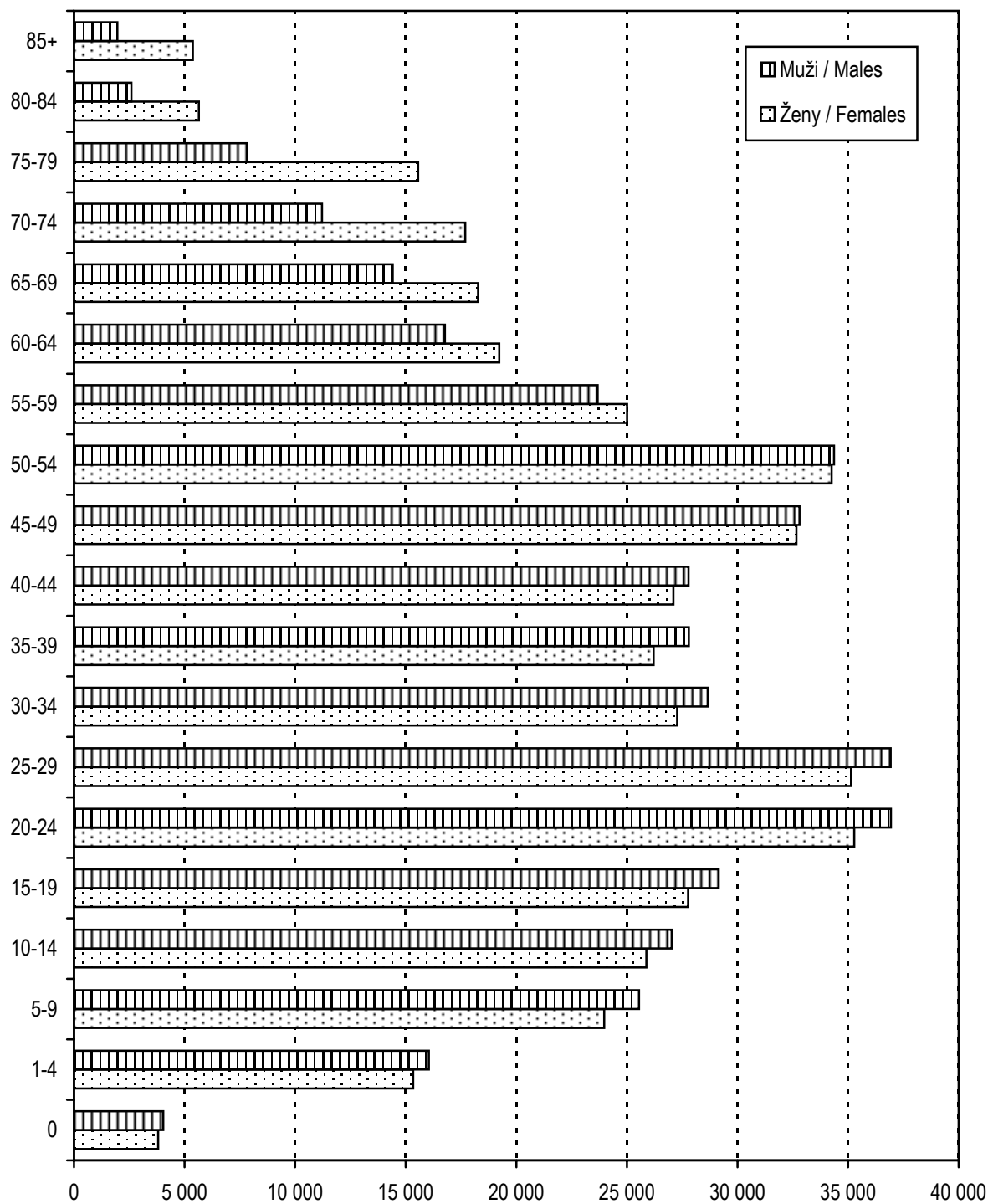
1.1.2 Věková struktura obyvatelstva v okresech

Population by age in districts

4/4

Věková skupina Age group	31.12.					
	total		males		females	
	number	%	number	%	number	%
	Teplice					
0-4	5 911	4,5	3 019	4,7	2 892	4,4
0-14	21 094	16,2	10 896	16,9	10 198	15,5
15-49	x	x	x	x	32 699	49,7
15-64	93 093	71,5	47 412	73,7	45 681	69,4
65+	15 950	12,3	6 004	9,3	9 946	15,1
Celkem / Total	130 137	100,0	64 312	100,0	65 825	100,0
	Ústí nad Labem					
0-4	5 754	4,9	2 931	5,1	2 823	4,6
0-14	20 157	17,0	10 281	17,9	9 876	16,2
15-49	x	x	x	x	30 450	49,8
15-64	83 804	70,7	41 581	72,5	42 223	69,1
65+	14 498	12,2	5 462	9,5	9 036	14,8
Celkem / Total	118 459	100,0	57 324	100,0	61 135	100,0

Věková struktura obyvatelstva k 1.7.
Age structure of population to 1.7



1.2 Pohyb obyvatelstva

Movement of population

Ukazatel <i>Index</i>			2000
Sňatky <i>Marriages</i>	absolutně na 1 000 obyvatel	<i>number</i> <i>per 1 000 inhabitants</i>	4 499 5,4
Rozvody <i>Divorces</i>	absolutně na 1 000 obyvatel	<i>number</i> <i>per 1 000 inhabitants</i>	2 717 3,3
Živě narození <i>Live births</i>	absolutně na 1 000 obyvatel	<i>number</i> <i>per 1 000 inhabitants</i>	8 003 9,7
Mrtvě narození <i>Still births</i>	absolutně na 1 000 narozených	<i>number</i> <i>per 1 000 births</i>	43 5,3
Zemřelí celkem <i>Deaths</i>	absolutně na 1 000 obyvatel	<i>number</i> <i>per 1 000 inhabitants</i>	8 773 10,6
Zemřelí do 1 roku <i>Deaths under 1 year of age</i>	absolutně na 1 000 živě narozených	<i>number</i> <i>per 1 000 live births</i>	47 5,9
Zemřelí do 28 dnů <i>Deaths under 28 days of age</i>	absolutně na 1 000 živě narozených	<i>number</i> <i>per 1 000 live births</i>	26 3,2
Přirozený přírůstek <i>Natural increase</i>	absolutně na 1 000 obyvatel	<i>number</i> <i>per 1 000 inhabitants</i>	- 770 - 0,9
Střední délka života při narození ¹⁾ <i>Life expectancy at birth</i> ¹⁾	muži ženy	<i>males</i> <i>females</i>	69,8 76,6

¹⁾ Střední délka života při narození za kraje se počítá za období dvou let (předchozí a uvedený)

¹⁾ *Life expectancy at birth is calculated for two years (previous and stated)*

1.3 Střední stav a pohyb obyvatelstva v okresech

Mid year population and movement of population in districts

1/2

Území <i>Territory</i>	Počet obyvatel k 1.7. <i>Number of inhabitants to 1.7.</i>	Sňatky <i>Marriages</i>	Rozvody <i>Divorces</i>	Potraty celkem <i>Abortions total</i>	z toho UPT o.w.: <i>LIA</i>	% žen užívajících antikoncepci ¹⁾ <i>% of women using contraception ¹⁾</i>
		na 1 000 obyvatel <i>per 1 000 inhabitants</i>				
ČR	10 272 503	5,4	2,9	4,4	3,2	39,0
Ústecký kraj	826 992	5,4	3,3	5,9	4,4	40,6
Děčín	133 683	5,6	3,9	5,5	4,0	35,7
Chomutov	125 455	5,2	2,3	5,7	4,5	44,1
Litoměřice	114 141	5,4	3,4	4,8	3,3	50,1
Louny	86 129	5,3	2,8	5,3	3,9	50,0
Most	118 990	4,9	3,8	6,1	4,6	37,9
Teplice	129 986	5,8	3,3	6,6	5,1	34,3
Ústí nad Labem	118 608	5,8	3,4	6,9	4,8	35,8

¹⁾ Napočteno na ženy ve věku 15-49 let¹⁾ Calculated per females at age 15-49

1.3 Střední stav a pohyb obyvatelstva v okresech

Mid year population and movement of population in districts

2/2

Území <i>Territory</i>	Živě narození <i>Live births</i>	Zemřeli <i>Deaths</i>			Živě narození <i>Live births</i>	Zemřeli <i>Deaths</i>	Přirozený přírůstek <i>Natural increase</i>	Úmrtnost <i>Mortality rate</i>			
		celkem <i>total</i>	do 1 roku <i>till 1 year</i>	do 28 dnů <i>till 28 days</i>				na 1 000 obyvatel <i>per 1 000 inhab.</i>		kojenecká <i>infant</i>	novoroz. <i>neonatal</i>
ČR	90 910	109 001	373	231	8,8	10,6	-1,8	4,1	2,5		
Ústecký kraj	8 003	8 773	47	26	9,7	10,6	-0,9	5,9	3,2		
Děčín	1 283	1 416	11	5	9,6	10,6	-1,0	8,6	3,9		
Chomutov	1 273	1 202	8	4	10,1	9,6	0,6	6,3	3,1		
Litoměřice	1 072	1 290	4	3	9,4	11,3	-1,9	3,7	2,8		
Louny	824	981	4	1	9,6	11,4	-1,8	4,9	1,2		
Most	1 106	1 207	8	6	9,3	10,1	-0,8	7,2	5,4		
Teplice	1 166	1 436	3	3	9,0	11,0	-2,1	2,6	2,6		
Ústí nad Labem	1 279	1 241	9	4	10,8	10,5	0,3	7,0	3,1		

1.4 Živě narození podle věku matky

Live births by age of mother

Věk matky <i>Age of mother</i>	Živě narození <i>Live births</i>					
	absolutně <i>number</i>			na 1 000 žen <i>per 1 000 females</i>		
	celkem	chlapci	dívky	total	boys	girls
-14	4	3	1	x	x	x
15-19	689	340	349	24,8	12,2	12,6
20-24	2 767	1 440	1 327	78,4	40,8	37,6
25-29	2 984	1 558	1 426	84,9	44,3	40,6
30-34	1 138	588	550	41,7	21,6	20,2
35-39	365	199	166	13,9	7,6	6,3
40-44	54	24	30	2,0	0,9	1,1
45-49	2	1	1	0,1	0,0	0,0
50+	-	-	-	x	x	x
Celkem ¹⁾ <i>Total ¹⁾</i>	8 003	4 153	3 850	37,9	19,6	18,2
Úhrnná plodnost <i>Total fertility rate</i>				1,2		

¹⁾ Napočteno na 1 000 žen ve věku 15-49 let¹⁾ *Calculated per 1 000 females at age 15-49*

1.5 Specifická úmrtnost

Specific mortality rate

Věková skupina <i>Age group</i>	Zemřelí <i>Deaths</i>					
	absolutně <i>number</i>			na 1 000 obyvatel <i>per 1 000 inhabitants</i>		
	celkem	muži	ženy	<i>total</i>	<i>males</i>	<i>females</i>
0	47	32	15	6,0	7,9	3,9
1-4	8	3	5	0,3	0,2	0,3
5-9	8	6	2	0,2	0,2	0,1
10-14	14	8	6	0,3	0,3	0,2
15-19	30	19	11	0,5	0,7	0,4
20-24	60	42	18	0,8	1,1	0,5
25-29	61	45	16	0,8	1,2	0,5
30-34	42	32	10	0,8	1,1	0,4
35-39	73	55	18	1,4	2,0	0,7
40-44	143	111	32	2,6	4,0	1,2
45-49	279	189	90	4,3	5,8	2,8
50-54	491	330	161	7,2	9,6	4,7
55-59	565	373	192	11,6	15,8	7,7
60-64	667	440	227	18,5	26,2	11,8
65-69	975	595	380	29,8	41,3	20,8
70-74	1 249	658	591	43,2	58,7	33,4
75-79	1 642	706	936	70,2	90,1	60,2
80-84	921	378	543	111,7	145,6	96,1
85+	1 498	434	1 064	204,2	221,4	198,0
Celkem <i>Total</i>	8 773	4 456	4 317	10,6	11,0	10,2

1.6.1 Zemřelí a úmrtnost podle příčin smrti - muži

Deaths and mortality rate by causes of death - males

1/2

Název kapitoly, diagnózy <i>Name of chapter, diagnosis</i>	Kód diagnózy (MKN-10) <i>Code of diagnosis (ICD-10)</i>	Zemřelí <i>Deaths</i>		Standardizovaná úmrtnost <i>Standardized mortality rate</i>
		absolutně <i>number</i>	na 100 000 mužů <i>per 100 000 males</i>	
I. Některé infekční a parazitární nemoci	A00-B99	21	5,2	5,5
z toho: tbc dýchacího ústrojí	A15-A16	13	3,2	3,2
jiná tbc	A17-A19	3	0,7	1,0
virová encefalitida	A83-A86	-	-	-
ostatní virové infekce centrální nervové soustavy	A80-A82, A87-A89	-	-	-
virová hepatitida	B15-B19	-	-	-
II. Novotvary	C00-D48	1 298	320,1	365,1
z toho: zhoubný novotvar průdušnice, průdušky a plíce	C33-C34	431	106,3	117,1
III. Nemoci krve, krvetvorných orgánů a některé poruchy mechanismu imunity	D50-D89	2	0,5	0,6
IV. Nemoci endokrinní, výživy a přeměny látek	E00-E90	68	16,8	19,1
V. Poruchy duševní a poruchy chování	F00-F99	7	1,7	1,8
VI. Nemoci nervové soustavy	G00-G99	62	15,3	17,5
VII. Nemoci oka a očních adnex	H00-H59	-	-	-
VIII. Nemoci ucha a bradavkového výběžku	H60-H95	-	-	-
IX. Nemoci oběhové soustavy	I00-I99	2 061	508,2	643,5
z toho: chronické revmatické choroby srdeční	I05-I09	14	3,5	3,7
esenciální (primární) hypertenze	I10	-	-	-
jiné hypertenzní nemoci	I11-I15	45	11,1	13,3
akutní a pokračující infarkt myokardu	I21-I22	518	127,7	150,4
ostatní ischemické nemoci srdeční	I20, I23-I25	461	113,7	146,0
jiné formy srdečního onemocnění	I30-I52	100	24,7	27,8
cévní nemoci mozku	I60-I69	605	149,2	198,8

1.6.1 Zemřelí a úmrtnost podle příčin smrti - muži

Deaths and mortality rate by causes of death - males

2/2

Název kapitoly, diagnózy <i>Name of chapter, diagnosis</i>	Kód diagnózy (MKN-10) <i>Code of diagnosis (ICD-10)</i>	Zemřelí <i>Deaths</i>		Standardizovaná úmrtnost <i>Standardized mortality rate</i>
		absolutně <i>number</i>	na 100 000 mužů <i>per 100 000 males</i>	
X. Nemoci dýchací soustavy	J00-J99	243	59,9	74,2
z toho: chřipka	J10-J11	6	1,5	1,9
zánět plic	J12-J18	87	21,5	27,9
XI. Nemoci trávicí soustavy	K00-K93	222	54,7	59,1
XII. Nemoci kůže a podkožního vaziva	L00-L99	-	-	-
XIII. Nemoci svalové a kosterní soustavy a pojivové tkáně	M00-M99	5	1,2	1,3
XIV. Nemoci močové a pohlavní soustavy	N00-N99	40	9,9	11,5
XV. Těhotenství, porod a šestinedělí	O00-O99	x	x	x
XVI. Některé stavy vzniklé v perinatálním období	P00-P96	16	3,9	6,3
XVII. Vrozené vady, deformace a chromosomální abnormality	Q00-Q99	5	1,2	1,8
XVIII. Příznaky, znaky a abnormální klin. a labor. nálezy nezařazené jinde	R00-R99	18	4,4	5,3
XX. Vnější příčiny nemocnosti a úmrtnosti (= XIX. Poranění a otravy)	V01-Y98	388	95,7	96,6
z toho: úmyslné sebepoškození	X60-X84	106	26,1	25,4
Celkem	A00-Y98	4 456	1 098,8	1 309,8

1.6.2 Zemřelí a úmrtnost podle příčin smrti - ženy

Deaths and mortality rate by causes of death - females

1/2

Název kapitoly, diagnózy <i>Name of chapter, diagnosis</i>	Kód diagnózy (MKN-10) <i>Code of diagnosis (ICD-10)</i>	Zemřelé <i>Deaths</i>		Standardizovaná úmrtnost <i>Standardized mortality rate</i>
		absolutně <i>number</i>	na 100 000 žen <i>per 100 000 femal.</i>	
I. <i>Certain infectious and parasitic diseases</i>	A00-B99	13	3,1	2,6
ow. : <i>respiratory tuberculosis</i>	A15-A16	4	0,9	0,8
<i>other tuberculosis</i>	A17-A19	-	-	-
<i>viral encephalitis</i>	A83-A86	-	-	-
<i>other viral infections of the central nervous system</i>	A80-A82, A87-A89	-	-	-
<i>viral hepatitis</i>	B15-B19	1	0,2	0,3
II. <i>Neoplasms</i>	C00-D48	1 075	255,1	206,4
o.w. : <i>malignant neoplasm of trachea, bronchus and lung</i>	C33-C34	154	36,5	30,4
III. <i>Diseases of the blood and blood-forming organs & ... immune mech.</i>	D50-D89	7	1,7	1,2
IV. <i>Endocrine, nutritional and metabolic diseases</i>	E00-E90	75	17,8	13,3
V. <i>Mental and behavioural disorders</i>	F00-F99	2	0,5	0,4
VI. <i>Diseases of the nervous system</i>	G00-G99	59	14,0	11,3
VII. <i>Diseases of the eye and adnexa</i>	H00-H59	-	-	-
VIII. <i>Diseases of the ear and mastoid process</i>	H60-H95	-	-	-
IX. <i>Diseases of the circulatory system</i>	I00-I99	2 469	585,8	435,1
o.w. : <i>chronic rheumatic heart diseases</i>	I05-I09	14	3,3	2,7
<i>essential (primary) hypertension</i>	I10	-	-	-
<i>other hypertensive diseases</i>	I11-I15	67	15,9	12,3
<i>acute and subsequent myocardial infarction</i>	I21-I22	423	100,4	76,4
<i>other ischaemic heart diseases</i>	I20, I23-I25	480	113,9	83,4
<i>other forms of heart disease</i>	I30-I52	76	18,0	13,8
<i>cerebrovascular diseases</i>	I60-I69	909	215,7	156,6

1.6.2 Zemřelí a úmrtnost podle příčin smrti - ženy

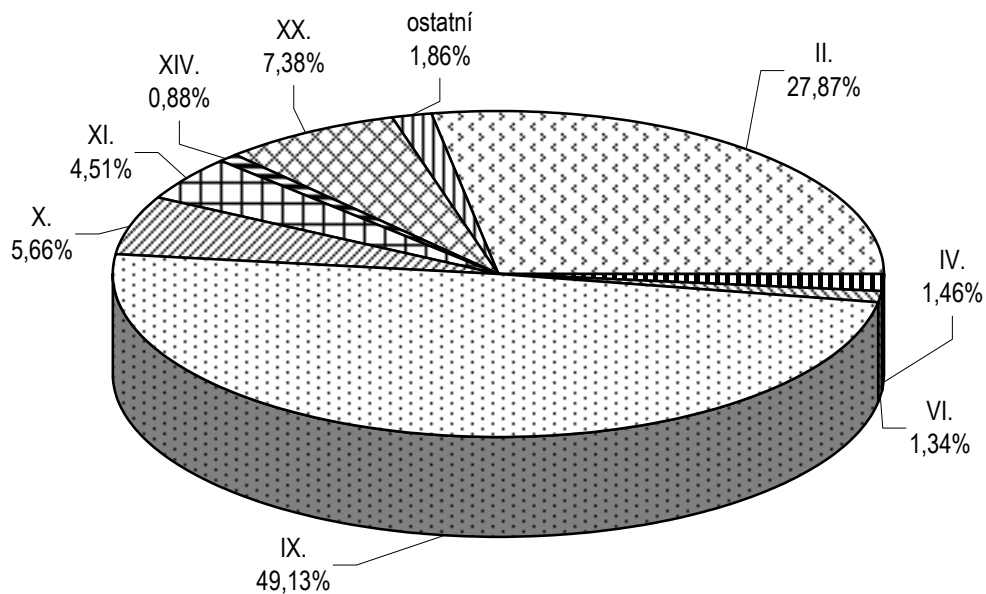
Deaths and mortality rate by causes of death - females

2/2

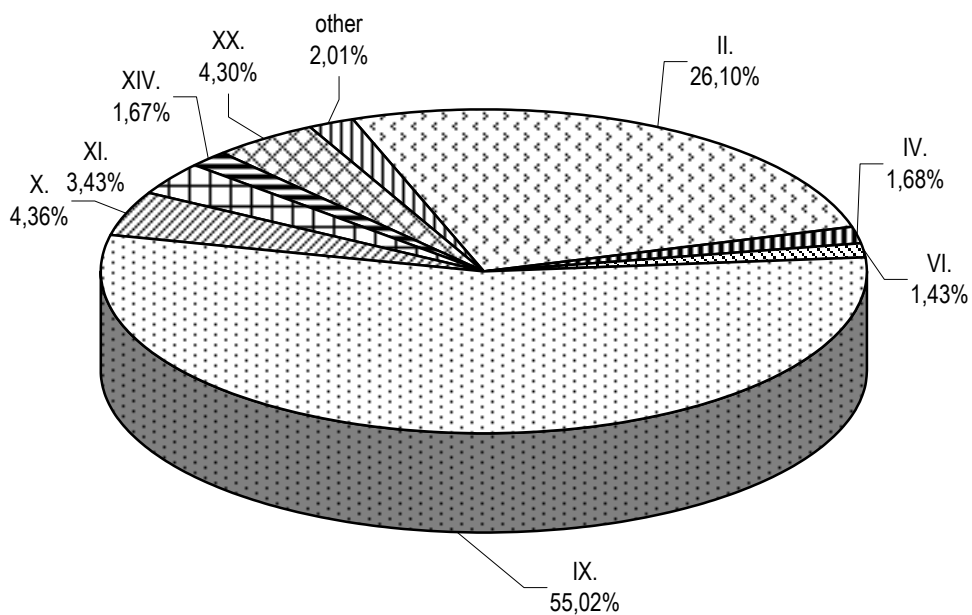
Název kapitoly, diagnózy <i>Name of chapter, diagnosis</i>	Kód diagnózy (MKN-10) <i>Code of diagnosis (ICD-10)</i>	Zemřelé <i>Deaths</i>		Standardizovaná úmrtnost <i>Standardized mortality rate</i>
		absolutně <i>number</i>	na 100 000 žen <i>per 100 000 femal.</i>	
X. <i>Diseases of the respiratory system</i>	J00-J99	189	44,8	34,5
o.w. : <i>influenza</i>	J10-J11	8	1,9	1,3
<i>pneumonia</i>	J12-J18	90	21,4	16,5
XI. <i>Diseases of the digestive system</i>	K00-K93	141	33,5	27,1
XII. <i>Diseases of the skin and subcutaneous tissue</i>	L00-L99	-	-	-
XIII. <i>Diseases of the musculoskeletal system and connective tissue</i>	M00-M99	3	0,7	0,6
XIV. <i>Diseases of the genitourinary system</i>	N00-N99	71	16,8	13,2
XV. <i>Pregnancy, childbirth and the puerperium</i>	O00-O99	1	0,2	0,2
XVI. <i>Certain conditions originating in the perinatal period</i>	P00-P96	10	2,4	4,2
XVII. <i>Congenital malformations, deformations and chrom. abnormalities</i>	Q00-Q99	3	0,7	1,3
XVIII. <i>Symptoms, signs and abnormal clinical and laboratory findings, NEC</i>	R00-R99	25	5,9	4,6
XX. <i>External causes of morbidity and mortality (= XIX. Injury & poisoning)</i>	V01-Y98	174	41,3	34,0
o.w. : <i>intentional self-harm</i>	X60-X84	23	5,5	4,6
<i>Total</i>	A00-Y98	4 317	1 024,3	790,8

Standardizovaná úmrtnost podle příčin smrti
Standardized mortality rate by cause of death

MUŽI / MALES



ŽENY / FEMALES



1.7.1 Zemřelí do 1 roku podle příčin smrti

Deaths till 1 year by causes of death

Název kapitoly, diagnózy <i>Name of chapter, diagnosis</i>	Kód dg. (MKN-10) <i>Code of dg. (ICD-10)</i>	Celkem <i>Total</i>	Chlapci <i>Boys</i>	Dívky <i>Girls</i>
I. Některé infekční a parazitární nemoci	A00-B99	1	-	1
X. Nemoci dýchací soustavy	J00-J99	5	3	2
z toho: zánět plic	J12-J18	3	1	2
XI. Nemoci trávicí soustavy	K00-K93	1	1	-
XVI. Některé stavy vzniklé v perinatálním období	P00-P96	26	16	10
z toho: postižení plodu a novorozence komplikacemi lůžka, pupečníku a blan	P02	-	-	-
pomalý růst a podvýživa plodu	P05	3	3	-
poruchy v souvislosti se zkrácen. trváním těhotenství a nízkou por. hmotností, NJ	P07	1	1	-
postižení jinými komplikacemi porodní činnosti a porodu a poranění za porodu	P03, P10-P15	-	-	-
respirační poruchy specifické pro perinatální období	P20-P28	9	6	3
krvácivé stavy a hematologické poruchy plodu a novorozence	P50-P61	4	2	2
XVII. Vrozené vady, deformace a chromosomální abnormality	Q00-Q99	6	4	2
z toho: anencephalie a podobné vrozené vady	Q00	-	-	-
spina bifida	Q05	1	-	1
jiné vrozené vady nervové soustavy	Q01-Q04, Q06-Q07	2	1	1
vrozené vady oběhové soustavy	Q20-Q28	2	2	-
vrozené vady dýchací soustavy	Q30-Q34	-	-	-
jiné vrozené vady trávicí soustavy	Q38-Q45	-	-	-
vrozené vady pohlavních orgánů a močové soustavy	Q50-Q56, Q60-Q64	-	-	-
XX. Vnější příčiny nemocnosti a úmrtnosti (= XIX. Poranění a otravy)	V01-Y98	1	1	-
z toho: vdechnutí nebo polknutí potravy jako příčina ucpání dýchacích cest	W79	-	-	-
Ostatní (II. - IX., XII. - XV., XVIII.)		7	7	-
Celkem	A00-Y98	47	32	15

1.7.2 Úmrtnost do 1 roku *) podle příčin smrti
*Mortality rate till 1 year *) by causes of death*

Název kapitoly, diagnózy <i>Name of chapter, diagnosis</i>		Kód dg. (MKN-10) <i>Code of dg. (ICD-10)</i>	Celkem <i>Total</i>	Chlapci <i>Boys</i>	Dívky <i>Girls</i>
I.	<i>Certain infectious and parasitic diseases</i>	A00-B99	0,12	-	0,26
X.	<i>Diseases of the respiratory system</i>	J00-J99	0,62	0,72	0,52
	<i>o.w. : pneumonia</i>	J12-J18	0,37	0,24	0,52
XI.	<i>Diseases of the digestive system</i>	K00-K93	0,12	0,24	-
XVI.	<i>Certain conditions originating in the perinatal period</i>	P00-P96	3,25	3,85	2,60
	<i>o.w. : fetus and newborn affected by complications of placenta, cord and membranes</i>	P02	-	-	-
	<i>slow fetal growth and fetal malnutrition</i>	P05	0,37	0,72	-
	<i>disorders related to short gestation and low birth weight, not elsewhere classified</i>	P07	0,12	0,24	-
	<i>fetus and newborn affected by other compl. of labour and delivery and birth trauma</i>	P03, P10-P15	-	-	-
	<i>respiratory disorders specific to the perinatal period</i>	P20-P28	1,12	1,44	0,78
	<i>haemorrhagic and haematological disorders of fetus and newborn</i>	P50-P61	0,50	0,48	0,52
XVII.	<i>Congenital malformations, deformations and chromosomal abnormalities</i>	Q00-Q99	0,75	0,96	0,52
	<i>o.w. : anencephaly and similar malformations</i>	Q00	-	-	-
	<i>spina bifida</i>	Q05	0,12	-	0,26
	<i>other congenital malformations of the nervous system</i>	Q01-Q04, Q06-Q07	0,25	0,24	0,26
	<i>congenital malformations of the circulatory system</i>	Q20-Q28	0,25	0,48	-
	<i>congenital malformations of the respiratory system</i>	Q30-Q34	-	-	-
	<i>other congenital malformations of the digestive system</i>	Q38-Q45	-	-	-
	<i>congenital malformations of genital organs and the urinary system</i>	Q50-Q56, Q60-Q64	-	-	-
XX.	<i>External causes of morbidity and mortality (= XIX. Injury and poisoning)</i>	V01-Y98	0,12	0,24	-
	<i>o.w. : inhalation and ingestion of food causing obstruction of respiratory tract</i>	W79	-	-	-
	<i>Others (II. - IX., XII. - XV., XVIII.)</i>		0,87	1,69	-
	Total	A00-Y98	5,87	7,71	3,90

*) Zemřeli do 1 roku na 1 000 živě narozených

*) Deaths till 1 year per 1 000 live born

1.8.1 Potraty podle věku, druhu a způsobu provedení

Abortions by age, category and method

Věková skupina Age group	Samovolné potraty Spontaneous abortions	Umělá přerušeni těhotenství Legally induced abortions				Ostatní potraty Other abortions	Mimoděložní těhotenství Ectopic pregnancies	Potraty celkem Abortions total
		miniinter- rupce menstrual regulations	jiná legální others	celkem total	z toho ze zdravotních důvodů o.w.: therap. abortions			
absolutně number								
-14	-	3	1	4	4	-	-	4
15-19	100	262	122	384	29	-	3	487
20-24	315	683	201	884	90	-	25	1 224
25-29	361	788	183	971	116	-	49	1 381
30-34	187	586	131	717	104	-	27	931
35-39	114	363	91	454	66	-	24	592
40-44	46	136	30	166	160	-	3	215
45-49	8	14	4	18	18	-	-	26
50+	-	-	-	-	-	-	-	-
Celkem	1 131	2 835	763	3 598	587	-	131	4 860
na 1 000 žen per 1 000 females								
15-19	3,60	9,43	4,39	13,83	1,04	-	0,11	17,54
20-24	8,93	19,36	5,70	25,06	2,55	-	0,71	34,69
25-29	10,28	22,43	5,21	27,64	3,30	-	1,39	39,31
30-34	6,86	21,49	4,80	26,29	3,81	-	0,99	34,14
35-39	4,35	13,85	3,47	17,32	2,52	-	0,92	22,59
40-44	1,70	5,02	1,11	6,13	5,90	-	0,11	7,93
45-49	0,24	0,43	0,12	0,55	0,55	-	-	0,80
Celkem¹⁾	5,35	13,41	3,61	17,02	2,78	-	0,62	22,99
na 100 narozených per 100 births								
-14	-	75,00	25,00	100,00	100,00	-	-	100,00
15-19	14,49	37,97	17,68	55,65	4,20	-	0,43	70,58
20-24	11,34	24,59	7,24	31,83	3,24	-	0,90	44,08
25-29	12,02	26,24	6,09	32,33	3,86	-	1,63	45,99
30-34	16,36	51,27	11,46	62,73	9,10	-	2,36	81,45
35-39	30,56	97,32	24,40	121,72	17,69	-	6,43	158,71
40-44	85,19	251,85	55,56	307,41	296,30	-	5,56	398,15
45-49	400,00	700,00	200,00	900,00	900,00	-	-	1 300,00
50+	x	x	x	x	x	x	x	x
Total	14,06	35,23	9,48	44,72	7,30	-	1,63	60,40

¹⁾ Na 1 000 žen ve věku 15-49 let¹⁾ Per 1 000 females at age 15-49

1.8.2 Potraty podle okresu, druhu a způsobu provedení

Abortions by district, category and method

Území <i>Territory</i>	Samovolné potraty <i>Spontaneous abortions</i>	Umělá přerušeni těhotenství <i>Legally induced abortions</i>				Ostatní potraty <i>Other abortions</i>	Mimoděložní těhotenství <i>Ectopic pregnancies</i>	Potraty celkem <i>Abortions total</i>
		miniinter- rupce <i>menstrual regulations</i>	jiná legální <i>others</i>	celkem <i>total</i>	z toho ze zdravotních důvodů <i>o.w.: therap. abortions</i>			
absolutně number								
ČR	10 972	26 785	5 745	32 530	6 338	15	1 377	44 894
Ústecký kraj	1 131	2 835	763	3 598	587	-	131	4 860
Děčín	183	415	115	530	86	-	16	729
Chomutov	126	460	108	568	88	-	23	717
Litoměřice	148	274	107	381	71	-	20	549
Louny	106	263	77	340	64	-	9	455
Most	167	437	108	545	87	-	14	726
Teplice	172	528	137	665	72	-	27	864
Ústí nad Labem	229	458	111	569	119	-	22	820
na 100 narozených per 100 births								
ČR	12,03	29,38	6,30	35,68	6,95	0,02	1,51	49,24
Ústecký kraj	14,06	35,23	9,48	44,72	7,30	-	1,63	60,40
Děčín	14,20	32,20	8,92	41,12	6,67	-	1,24	56,56
Chomutov	9,84	35,91	8,43	44,34	6,87	-	1,80	55,97
Litoměřice	13,74	25,44	9,94	35,38	6,59	-	1,86	50,97
Louny	12,80	31,76	9,30	41,06	7,73	-	1,09	54,95
Most	15,02	39,30	9,71	49,01	7,82	-	1,26	65,29
Teplice	14,65	44,97	11,67	56,64	6,13	-	2,30	73,59
Ústí nad Labem	17,82	35,64	8,64	44,28	9,26	-	1,71	63,81

2. KAPITOLA

ZDRAVOTNÍ STAV

HEALTH STATUS

Zdravotní stav

Informace o zdravotním stavu obyvatel Ústeckého kraje jsou zpracované na základě povinných hlášení, výkazů a šetření v rámci Národního zdravotnického informačního systému.

Mezi nejdůležitější informace o zdravotním stavu obyvatel patří výskyt zhoubných novotvarů, pohlavních nemocí, závažných přenosných onemocnění, dále vývoj onemocnění diabetem, dispenzarizovaná onemocnění dětí a dorostu, vrozené vývojové vady, pracovní neschopnost pro nemoc a úraz, nemoci z povolání, psychiatrická vyšetření a duševní onemocnění, výskyt TBC a hospitalizovaní podle příčin hospitalizace.

V Ústeckém kraji bylo podle předběžných údajů (rok 1999) 4 377 hlášených onemocnění zhoubnými novotvary, tj. 529,3 onemocnění na 100 000 obyvatel. Největší výskyt nově hlášených onemocnění na 100 000 mužů byl v okrese Most 591,3 a Chomutov 536,8, nejnižší byl v okrese Litoměřice 505,9, průměr za kraj byl 530,0 (ČR 570,1). Nejvyšší výskyt nově hlášených onemocnění na 100 000 žen byl v okrese Chomutov 621,2 a Most 580,8, v okrese Ústí nad Labem 450,9, průměr za kraj byl 528,9 (ČR 537,2). U nově hlášených onemocnění byl podíl mužů 49,07% a žen 50,93%. Novotvary byly u mužů i žen druhou nejčastější příčinou úmrtí.

Ve výskytu syfilis byl Ústecký kraj v roce 2000 vysoko nad průměrem republiky. V České republice je 9,4 hlášených onemocnění na 100 000 obyvatel. V Ústeckém kraji je na 100 000 obyvatel hlášeno 25,02 onemocnění. Nejvyšší výskyt onemocnění na 100 000 obyvatel byl v okrese Teplice 76,93 a Ústí nad Labem 33,72. Podíl uvedených okresů na výskytu syfilis byl 67,63%, (Teplice 48,31%, Ústí nad Labem 19,32%). Nejnižší výskyt onemocnění na 100 000 obyvatel byl v okrese Litoměřice 5,25.

Rovněž hlášená onemocnění gonokokovou infekcí jsou v Ústeckém kraji výrazně vyšší než průměr v ČR. V kraji bylo hlášeno 13,4 onemocnění na 100 000 obyvatel (ČR 8,6). Nejvyšší výskyt byl v okrese Chomutov (20,85) a Ústí nad Labem (18,95). Nejnižší v okrese Teplice (5,4). Tento údaj je nutno posuzovat se značnou rezervou z důvodu zvyšujícího se počtu samoléčitelství a léčby u praktických lékařů pro dospělé, kde povinnost hlášení pohlavní nemoci není vždy důsledně dodržována.

V roce 2000 bylo v Ústeckém kraji hlášeno 3 173 jiných infekcí způsobených salmonelami, tj. 376,2 onemocnění na 100 000 obyvatel (ČR 391,7).

U všech typů virové hepatitidy je Ústecký kraj vysoko nad průměrem ČR. Akutní virovou hepatitidou A onemocnělo 334 obyvatel (54,4% onemocnění v ČR), tj. 40,4 na 100 000 obyvatel (ČR 6,0). Nejvíce v okresech Teplice 140 (107,7), Ústí nad Labem 110 (92,7) a Děčín 69 (50,6). V okrese Chomutov nebylo hlášeno ani jedno onemocnění. U virové hepatitidy B bylo hlášeno 91 onemocnění, tj. 11,0 na 100 000 obyvatel (ČR 5,9). Nejvíce v okresech Ústí nad Labem 22 (18,5), Teplice 18 (13,5) a Most 17 (14,3). Nejméně v okrese Louny 4 (4,6). Ostatní virovou hepatitidou onemocnělo 111 obyvatel, tj. 13,4 na 100 000 (ČR 7,4). Nejvíce v okresech Teplice 38 (29,2), Ústí nad Labem 33 (27,8) a Děčín 14 (10,5). Nejméně v okrese Litoměřice 1 onemocnění (0,9).

V roce 2000 bylo v Ústeckém kraji hlášeno 124 případů onemocnění tuberkulózou dýchacího ústrojí (z toho 4 cizinci a bezdomovci) a 14 onemocnění mimoplicní TBC. Na TBC dýchacího ústrojí bylo evidováno 14,5 onemocnění na 100 000 obyvatel (muži 20,7, ženy 8,5) a 1,7 případů mimoplicní TBC. Alarmující je výskyt TBC v nejnižších věkových skupinách.

V kraji bylo k 31.12.2000 57 393 léčených diabetiků, tj. 6 936,8 na 100 000 obyvatel (muži 25 457, tj. 6 277,2, ženy 31 936, tj. 7 577,4). Z celkového počtu diabetiků bylo léčeno 37,83% jen dietou, 43,47% PAD, 15,4% inzulinem a 32,5% kombinovanou léčbou.

Počet dispenzarizovaných onemocnění u dětí byl v kraji celkem 40 701, na 1 000 dětí bylo 290,14 dispenzarizovaných onemocnění. U dorostu bylo evidováno celkem 16 256 onemocnění, na 1 000 jedinců dorostového věku 288,88 onemocnění.

Počet nově hlášených vrozených vad byl celkem 371 (chlapci 210, dívky 161), z toho živě narozených celkem 297 (chlapci 169, dívky 128). Na 10 000 živě narozených bylo 371,11 vrozených vad (chlapci 406,93, dívky 332,47).

Pracovní neschopnost pro nemoc a úraz byla v roce 2000 v kraji 6,496%, průměrné trvání jednoho případu PN 28,81 dne. Na 100 pojištěnců bylo 82,52 případů PN.

V roce 2000 bylo v kraji hlášeno celkem 104 případů nemocí z povolání. Jako nejčastější příčina jsou uváděny fyzikální faktory - 47,11%, dále kožní 27,88% a přenosné a parazitární onemocnění 18,26%.

Počet ambulantních psychiatrických vyšetření v roce 2000 byl v kraji celkem 140 589, z toho muži 59 991 a ženy 80 598. Prvních vyšetření bylo celkem 26 378, z toho muži 12 044 a ženy 14 334. Na 100 000 obyvatel to bylo celkem 17 000 vyšetření (muži 14 793 a ženy 19 124). U prvních vyšetření to bylo celkem na 100 000 obyvatel 3 190 vyšetření (muži 2 970 a ženy 3 401).

V roce 2000 bylo v Ústeckém kraji celkem 194 014 případů hospitalizace, z toho muži 81 011 (41,75%) a ženy 113 003 (58,25%). Nejčastější příčinou hospitalizace byla onemocnění oběhové soustavy 14,52% a nemoci trávicí soustavy 9,16%. Průměrná ošetrovací doba byla v kraji 8,1 dne a je prakticky stejná u mužů i žen.

Slovní označení kódů diagnóz (MKN-10) pro tabulku 2.1

Verbal indication of diagnoses (ICD-10) used in Table 2.1

C16	ZN žaludku	<i>MN of stomach</i>
C18	ZN tlustého střeva	<i>MN of colon</i>
C19	ZN rektosigmoideálního spojení	<i>MN of rectosigmoid junction</i>
C20	ZN konečníku-recta	<i>MN of rectum</i>
C21	ZN řiti a řitního kanálu	<i>MN of anus and anal canal</i>
C23	ZN žlučníku	<i>MN of gallbladder</i>
C24	ZN jiných a neurčených částí žlučových cest	<i>MN of other and unspecified parts of biliary tract</i>
C25	ZN slinivky břišní	<i>MN of pancreas</i>
C32	ZN hrtanu	<i>Mn of larynx</i>
C33	ZN průdušnice-trachey	<i>MN of trachea</i>
C34	ZN průdušky-bronchu a plíce	<i>MN of bronchus and lung</i>
C43	Zhoubný melanom kůže	<i>Malignant melanoma of skin</i>
C44	Jiný ZN kůže	<i>Other MN of skin</i>
C50	ZN prsu	<i>MN of breast</i>
C53	ZN hrdla děložního-cervicis uteri	<i>MN of cervix uteri</i>
C54	ZN těla děložního	<i>MN of corpus uteri</i>
C56	ZN vaječníku	<i>MN of ovary</i>
C57	ZN jiných a neurčených ženských pohlavních orgánů	<i>MN of other and unspecified female genital organs</i>
C61	ZN předstojné žlázy-prostaty	<i>MN of prostate</i>
C64	ZN ledviny mimo pánevičku	<i>MN of kidney, except renal pelvis</i>
C65	ZN ledvinné pánevičky	<i>MN of renal pelvis</i>
C66	ZN močovodu-ureteru	<i>MN of ureter</i>
C68	ZN jiných a neurčených močových orgánů	<i>MN of other and unspecified urinary organs</i>
C67	ZN močového měchýře	<i>MN of bladder</i>
C00-C97	zhoubné novotvary	<i>malignant neoplasms</i>
D00-D09	novotvary in situ	<i>neoplasms in situ</i>

2.1.1 Hlášená onemocnění zhoubnými novotvary (rok 1999) - muži
Notified cases of selected malignant neoplasms (year 1999) - males

1/4

Věková skupina	Kód diagnózy (MKN-10)								
	C16	C18	C19	C20	C21	C25	C32	C33	C34
	absolutně ¹⁾								
0-4	-	-	-	-	-	-	-	-	-
5-9	-	-	-	-	-	-	-	-	-
10-14	-	-	-	-	-	-	-	-	-
15-19	-	-	-	-	-	-	-	-	-
20-24	-	-	-	-	-	-	-	-	-
25-29	-	-	-	-	-	-	-	-	-
30-34	-	-	-	-	-	-	-	-	-
35-39	1	3	-	2	-	-	-	-	1
40-44	3	1	-	3	-	3	1	-	13
45-49	5	6	7	2	-	5	4	-	20
50-54	9	9	4	12	-	6	9	-	51
55-59	7	20	7	15	-	2	6	1	68
60-64	17	24	7	18	-	2	7	-	52
65-69	24	33	4	12	-	11	4	-	58
70-74	13	34	4	17	1	8	5	-	72
75-79	9	30	6	12	-	6	3	1	45
80-84	4	8	4	2	-	3	-	-	4
85+	4	5	-	1	-	3	-	-	8
Celkem	96	173	43	96	1	49	39	2	392
	na 100 000 mužů ¹⁾								
0-4	-	-	-	-	-	-	-	-	-
5-9	-	-	-	-	-	-	-	-	-
10-14	-	-	-	-	-	-	-	-	-
15-19	-	-	-	-	-	-	-	-	-
20-24	-	-	-	-	-	-	-	-	-
25-29	-	-	-	-	-	-	-	-	-
30-34	-	-	-	-	-	-	-	-	-
35-39	3,8	11,3	-	7,5	-	-	-	-	3,8
40-44	10,3	3,4	-	10,3	-	10,3	3,4	-	44,5
45-49	14,9	17,9	20,9	6,0	-	14,9	11,9	-	59,6
50-54	27,4	27,4	12,2	36,5	-	18,3	27,4	-	155,1
55-59	30,5	87,2	30,5	65,4	-	8,7	26,2	4,4	296,4
60-64	105,0	148,3	43,2	111,2	-	12,4	43,2	-	321,2
65-69	164,7	226,4	27,4	82,3	-	75,5	27,4	-	398,0
70-74	117,3	306,7	36,1	153,3	9,0	72,2	45,1	-	649,5
75-79	116,4	388,0	77,6	155,2	-	77,6	38,8	12,9	582,1
80-84	167,4	334,7	167,4	83,7	-	125,5	-	-	167,4
85+	207,6	259,5	-	51,9	-	155,7	-	-	415,2
Celkem	23,7	42,7	10,6	23,7	0,2	12,1	9,6	0,5	96,7
	Standardizovaná úmrtnost								
Na evropský standard	24,9	36,1	5,8	14,0	0,5	17,0	7,5	0,3	116,6
Na světový standard	16,6	23,7	3,7	9,0	0,4	11,0	5,4	0,2	80,4

¹⁾ Předběžná data¹⁾ Preliminary data

2.1.1 Hlášená onemocnění zhoubnými novotvary (rok 1999) - muži
Notified cases of selected malignant neoplasms (year 1999) - males

2/4

Age group	Code of diagnosis (ICD-10)								C00-C97
	C43	C44	C61	C64	C65	C66	C68	C67	D00-D09
	<i>number</i> ¹⁾								
0-4	-	-	-	-	-	-	-	-	1
5-9	-	-	-	-	-	-	-	-	2
10-14	-	-	-	-	-	-	-	-	1
15-19	-	1	-	-	-	-	-	-	7
20-24	-	2	-	-	-	-	-	-	9
25-29	-	1	-	-	-	-	-	-	18
30-34	1	-	-	-	-	-	-	-	8
35-39	2	6	-	2	1	-	-	-	30
40-44	-	7	-	1	-	-	-	3	52
45-49	3	19	-	7	-	-	-	5	113
50-54	3	25	4	18	-	-	-	9	211
55-59	-	30	9	11	-	-	-	16	249
60-64	6	38	17	14	1	-	-	11	266
65-69	4	54	27	22	-	-	-	14	324
70-74	8	73	49	13	-	-	-	15	369
75-79	2	71	38	3	-	-	-	26	312
80-84	-	24	25	-	1	-	-	4	94
85+	1	21	19	-	-	-	-	7	82
Total	30	372	188	91	3	-	-	110	2 148
	<i>per 100 000 males</i> ¹⁾								
0-4	-	-	-	-	-	-	-	-	4,9
5-9	-	-	-	-	-	-	-	-	7,6
10-14	-	-	-	-	-	-	-	-	3,7
15-19	-	3,3	-	-	-	-	-	-	23,1
20-24	-	5,2	-	-	-	-	-	-	23,4
25-29	-	2,9	-	-	-	-	-	-	51,4
30-34	3,5	-	-	-	-	-	-	-	28,0
35-39	7,5	22,6	-	7,5	3,8	-	-	-	112,8
40-44	-	24,0	-	3,4	-	-	-	10,3	178,0
45-49	8,9	56,6	-	20,9	-	-	-	14,9	336,6
50-54	9,1	76,0	12,2	54,8	-	-	-	27,4	641,8
55-59	-	130,8	39,2	48,0	-	-	-	69,8	1 085,5
60-64	37,1	234,7	105,0	86,5	6,2	-	-	68,0	1 643,2
65-69	27,4	370,5	185,3	151,0	-	-	-	96,1	2 223,1
70-74	72,2	658,5	442,0	117,3	-	-	-	135,3	3 328,5
75-79	25,9	918,4	491,5	38,8	-	-	-	336,3	4 035,7
80-84	-	1 004,2	1 046,0	-	41,8	-	-	167,4	3 933,1
85+	51,9	1 089,8	986,0	-	-	-	-	363,3	4 255,3
Total	7,4	91,8	46,4	22,5	0,7	-	-	27,1	530,0
	Standardized mortality rate								
<i>Per European standard</i>	4,4	1,5	36,4	12,8	0,3	0,0	0,3	11,5	375,5
<i>Per world standard</i>	3,1	0,9	20,6	9,0	0,2	0,0	0,2	7,3	251,2

¹⁾ Předběžná data¹⁾ Preliminary data

2.1.1 Hlášená onemocnění zhoubnými novotvary (rok 1999) - muži
Notified cases of selected malignant neoplasms (year 1999) - males

3/4

Území	Kód diagnózy (MKN-10)								
	C16	C18	C19	C20	C21	C25	C32	C33	C34
	absolutně ¹⁾								
ČR	1 020	2 214	588	1 240	28	703	464	9	4 438
Ústecký kraj	96	173	43	96	1	49	39	2	392
Děčín	19	29	8	9	-	8	4	-	64
Chomutov	9	28	6	18	1	6	7	-	66
Litoměřice	13	15	4	18	-	6	7	1	51
Louny	10	9	4	12	-	5	2	-	46
Most	18	34	6	15	-	8	9	-	61
Teplice	12	38	7	14	-	3	7	1	60
Ústí nad Labem	15	20	8	10	-	13	3	-	44
	na 100 000 mužů ¹⁾								
ČR	20,4	44,3	11,8	24,8	0,6	14,1	9,3	0,2	88,7
Ústecký kraj	23,7	42,7	10,6	23,7	0,2	12,1	9,6	0,5	96,7
Děčín	29,1	44,4	12,2	13,8	-	12,2	6,1	-	97,9
Chomutov	14,6	45,3	9,7	29,1	1,6	9,7	11,3	-	106,7
Litoměřice	23,2	26,7	7,1	32,1	-	10,7	12,5	1,8	90,9
Louny	23,7	21,3	9,5	28,4	-	11,8	4,7	-	108,8
Most	30,8	58,3	10,3	25,7	-	13,7	15,4	-	104,5
Teplice	18,8	59,4	10,9	21,9	-	4,7	10,9	1,6	93,8
Ústí nad Labem	26,1	34,8	13,9	17,4	-	22,7	5,2	-	76,7

¹⁾ Předběžná data¹⁾ Preliminary data

2.1.1 Hlášená onemocnění zhoubnými novotvary (rok 1999) - muži
Notified cases of selected malignant neoplasms (year 1999) - males

4/4

Territory	Code of diagnosis (ICD-10)								C00-C97
	C43	C44	C61	C64	C65	C66	C68	C67	D00-D09
	<i>number</i> ¹⁾								
ČR	631	5 976	2 692	1 337	77	21	5	1 423	28 519
Ústecký kraj	30	372	188	91	3	-	-	110	2 148
Děčín	6	51	26	18	-	-	-	18	334
Chomutov	6	38	32	13	1	-	-	11	332
Litoměřice	1	42	27	13	2	-	-	19	284
Louny	2	42	26	6	-	-	-	8	215
Most	8	56	23	13	-	-	-	13	345
Teplice	3	73	18	16	-	-	-	26	336
Ústí nad Labem	4	70	36	12	-	-	-	15	302
	<i>per 100 000 males</i> ¹⁾								
ČR	12,6	119,5	53,8	26,7	1,5	0,4	0,1	28,4	570,1
Ústecký kraj	7,4	91,8	46,4	22,5	0,7	-	-	27,1	530,0
Děčín	9,2	78,0	39,8	27,5	-	-	-	27,5	511,0
Chomutov	9,7	61,4	51,7	21,0	1,6	-	-	17,8	536,8
Litoměřice	1,8	74,8	48,1	23,2	3,6	-	-	33,8	505,9
Louny	4,7	99,3	61,5	14,2	-	-	-	18,9	508,5
Most	13,7	96,0	39,4	22,3	-	-	-	22,3	591,3
Teplice	4,7	114,2	28,2	25,0	-	-	-	40,7	525,5
Ústí nad Labem	7,0	122,0	62,7	20,9	-	-	-	26,1	526,2

¹⁾ Předběžná data¹⁾ Preliminary data

2.1.2 Hlášená onemocnění zhoubnými novotvary (rok 1999) - ženy
Notified cases of selected malignant neoplasms (year 1999) - females

1/4

Věková skupina	Kód diagnózy (MKN-10)								
	C16	C18	C19	C20	C21	C23	C24	C33	C34
	absolutně ¹⁾								
0-4	-	-	-	-	-	-	-	-	-
5-9	-	-	-	-	-	-	-	-	-
10-14	-	-	-	-	-	-	-	-	-
15-19	-	-	-	-	-	-	-	-	-
20-24	-	-	-	-	-	-	-	-	-
25-29	-	-	-	-	-	-	-	-	-
30-34	-	1	-	1	-	-	-	-	-
35-39	-	1	-	-	-	1	-	-	1
40-44	2	6	1	1	-	-	-	-	3
45-49	-	-	3	2	-	3	2	-	8
50-54	4	16	2	1	1	2	-	-	13
55-59	3	11	3	1	-	6	3	-	19
60-64	4	22	4	9	1	3	-	-	19
65-69	12	22	5	7	-	5	4	-	18
70-74	13	24	5	7	3	11	-	-	21
75-79	11	22	5	9	-	8	3	-	20
80-84	2	7	1	2	-	4	1	-	2
85+	6	13	5	2	-	-	-	-	5
Celkem	57	145	34	42	5	43	13	-	129
	na 100 000 žen ¹⁾								
0-4	-	-	-	-	-	-	-	-	-
5-9	-	-	-	-	-	-	-	-	-
10-14	-	-	-	-	-	-	-	-	-
15-19	-	-	-	-	-	-	-	-	-
20-24	-	-	-	-	-	-	-	-	-
25-29	-	-	-	-	-	-	-	-	-
30-34	-	3,7	-	3,7	-	-	-	-	-
35-39	-	4,0	-	-	-	4,0	-	-	4,0
40-44	7,0	21,0	3,5	3,5	-	-	-	-	10,5
45-49	-	-	9,0	6,0	-	9,0	6,0	-	23,9
50-54	12,2	49,0	6,1	3,1	3,1	6,1	-	-	39,8
55-59	12,3	45,2	12,3	4,1	-	24,6	12,3	-	78,0
60-64	21,5	118,4	21,5	48,4	5,4	16,1	-	-	102,3
65-69	64,2	117,7	26,7	37,4	-	26,7	21,4	-	96,3
70-74	71,5	132,0	27,5	38,5	16,5	60,5	-	-	115,5
75-79	73,3	146,6	33,3	60,0	-	53,3	20,0	-	133,3
80-84	38,6	135,0	19,3	38,6	-	77,2	19,3	-	38,6
85+	112,4	243,5	93,7	37,5	-	-	-	-	93,7
Celkem	13,5	34,4	8,1	10,0	1,2	10,2	3,1	-	30,6
	Standardizovaná úmrtnost								
Na evropský standard	11,0	18,0	4,4	7,4	0,0	5,7	0,8	0,0	28,4
Na světový standard	7,1	11,9	3,0	4,6	0,0	3,8	0,6	0,0	19,6

¹⁾ Předběžná data¹⁾ Preliminary data

2.1.2 Hlášená onemocnění zhoubnými novotvory (rok 1999) - ženy
Notified cases of selected malignant neoplasms (year 1999) - females

2/4

Age group	Code of diagnosis (ICD-10)							C00-C97
	C43	C44	C50	C53	C54	C56	C57	D00-D09
	<i>number</i> ¹⁾							
0-4	-	-	-	-	-	-	-	1
5-9	-	-	-	-	-	-	-	1
10-14	-	-	-	-	-	-	-	2
15-19	1	-	-	-	-	2	-	3
20-24	-	1	-	3	1	-	-	30
25-29	1	1	2	5	1	1	-	42
30-34	2	1	3	6	1	2	-	67
35-39	6	4	8	7	2	-	-	60
40-44	5	5	20	9	-	6	-	99
45-49	8	20	47	19	8	14	1	173
50-54	7	33	61	15	22	9	2	237
55-59	5	27	48	18	16	9	1	216
60-64	4	26	39	7	14	11	-	196
65-69	6	25	45	9	18	5	-	251
70-74	7	65	42	7	25	13	1	311
75-79	2	56	44	10	16	11	1	319
80-84	1	33	12	-	5	3	-	104
85+	3	25	13	1	1	1	-	117
Total	58	322	384	116	130	87	6	2 229
	<i>per 100 000 females</i> ¹⁾							
0-4	-	-	-	-	-	-	-	5,1
5-9	-	-	-	-	-	-	-	4,0
10-14	-	-	-	-	-	-	-	7,6
15-19	3,5	-	-	-	-	6,9	-	10,4
20-24	-	2,7	-	8,2	2,7	-	-	82,0
25-29	3,0	3,0	6,0	15,1	3,0	3,0	-	127,0
30-34	7,3	3,7	11,0	22,0	3,7	7,3	-	245,4
35-39	23,9	15,9	31,9	27,9	8,0	-	-	239,1
40-44	17,5	17,5	70,0	31,5	-	21,0	-	346,5
45-49	23,9	59,7	140,3	56,7	23,9	41,8	3,0	516,5
50-54	21,4	101,0	186,7	45,9	67,3	27,5	6,1	725,2
55-59	20,5	110,8	197,0	73,9	65,7	36,9	4,1	886,6
60-64	21,5	140,0	209,9	37,7	75,4	59,2	-	1 055,0
65-69	32,1	133,7	240,7	48,1	96,3	26,7	-	1 342,7
70-74	38,5	357,5	231,0	38,5	137,5	71,5	5,5	1 710,4
75-79	13,3	373,3	293,3	66,7	106,7	73,3	6,7	2 126,4
80-84	19,3	636,6	231,5	-	96,5	57,9	-	2 006,2
85+	56,2	468,3	243,5	18,7	18,7	18,7	-	2 191,8
Total	13,8	76,4	91,1	27,5	30,8	20,6	1,4	528,9
	Standardized mortality rate							
<i>Per European standard</i>	1,4	0,3	30,3	10,3	8,0	10,0	1,5	205,0
<i>Per world standard</i>	1,0	0,2	20,5	7,4	5,4	7,0	1,0	138,1

¹⁾ Předběžná data¹⁾ Preliminary data

2.1.2 Hlášená onemocnění zhoubnými novotvary (rok 1999) - ženy
Notified cases of selected malignant neoplasms (year 1999) - females

3/4

Území	Kód diagnózy (MKN-10)								
	C16	C18	C19	C20	C21	C23	C24	C33	C34
	absolutně ¹⁾								
ČR	751	1 775	474	740	57	441	200	4	1 177
Ústecký kraj	57	145	34	42	5	43	13	-	129
Děčín	5	26	6	9	2	7	1	-	16
Chomutov	9	24	6	6	1	4	2	-	18
Litoměřice	6	16	7	9	1	6	2	-	12
Louny	8	13	6	3	-	3	-	-	12
Most	11	29	2	7	-	9	5	-	27
Teplice	8	23	5	6	-	9	1	-	25
Ústí nad Labem	10	14	2	2	1	5	2	-	19
	na 100 000 žen ¹⁾								
ČR	14,2	33,6	9,0	14,0	1,1	8,4	3,8	0,1	22,3
Ústecký kraj	13,5	34,4	8,1	10,0	1,2	10,2	3,1	-	30,6
Děčín	7,3	38,0	8,8	13,2	2,9	10,2	1,5	-	23,4
Chomutov	14,2	37,7	9,4	9,4	1,6	6,3	3,1	-	28,3
Litoměřice	10,3	27,6	12,1	15,5	1,7	10,3	3,4	-	20,7
Louny	18,3	29,8	13,8	6,9	-	6,9	-	-	27,5
Most	18,0	47,6	3,3	11,5	-	14,8	8,2	-	44,3
Teplice	12,2	35,0	7,6	9,1	-	13,7	1,5	-	38,1
Ústí nad Labem	16,3	22,9	3,3	3,3	1,6	8,2	3,3	-	31,0

¹⁾ Předběžná data¹⁾ Preliminary data

2.1.2 Hlášená onemocnění zhoubnými novotvary (rok 1999) - ženy
Notified cases of selected malignant neoplasms (year 1999) - females

4/4

Territory	Code of diagnosis (ICD-10)							C00-C97
	C43	C44	C50	C53	C54	C56	C57	D00-D09
	<i>number</i> ¹⁾							
ČR	647	5 606	4 740	1 112	1 582	1 146	56	28 365
Ústecký kraj	58	322	384	116	130	87	6	2 229
Děčín	11	40	52	21	29	16	4	341
Chomutov	9	40	56	22	13	18	-	395
Litoměřice	9	35	52	6	16	11	-	263
Louny	9	29	46	8	20	9	-	241
Most	6	57	61	13	18	10	-	354
Teplice	9	63	66	26	20	10	-	359
Ústí nad Labem	5	58	51	20	14	13	2	276
	<i>per 100 000 females</i> ¹⁾							
ČR	12,3	106,2	89,8	21,1	30,0	21,7	1,1	537,2
Ústecký kraj	13,8	76,4	91,1	27,5	30,8	20,6	1,4	528,9
Děčín	16,1	58,5	76,0	30,7	42,4	23,4	5,8	498,6
Chomutov	14,2	62,9	88,1	34,6	20,4	28,3	-	621,2
Litoměřice	15,5	60,3	89,6	10,3	27,6	19,0	-	453,2
Louny	20,6	66,5	105,4	18,3	45,8	20,6	-	552,4
Most	9,8	93,5	100,1	21,3	29,5	16,4	-	580,8
Teplice	13,7	96,0	100,5	39,6	30,5	15,2	-	546,8
Ústí nad Labem	8,2	94,8	83,3	32,7	22,9	21,2	3,3	450,9

¹⁾ Předběžná data¹⁾ Preliminary data

2.2 Hlášená onemocnění pohlavními nemocemi

Notified cases of venereal diseases

1/2

Věková skupina Age group	Syfilis <i>Syphilis</i>										Gonokoková infekce (A54) <i>Gonococcal infection (A54)</i>	
	vrozená (A50) <i>congenit.(A50)</i>		časná (A51) <i>early (A51)</i>		pozdní (A52) <i>late (A52)</i>		jiná (A53) <i>other (A53)</i>		celkem <i>total</i>		males	females
	muži	ženy	muži	ženy	muži	ženy	muži	ženy	muži	ženy		
	absolutně <i>number</i>											
0-4	2	1	-	-	-	-	-	-	2	1	-	-
5-9	-	-	-	-	-	-	-	-	-	-	-	-
10-14	-	-	-	1	-	-	-	-	-	1	1	-
15-19	-	-	2	11	-	1	1	2	3	14	12	11
20-24	-	-	17	18	1	4	5	9	23	31	33	15
25-29	-	-	16	10	1	1	-	7	17	18	14	3
30-34	-	-	9	4	-	1	2	1	11	6	7	2
35-39	-	-	9	4	-	1	5	5	14	10	3	-
40-44	-	-	10	4	-	-	-	3	10	7	3	-
45-49	-	-	9	2	1	-	2	1	12	3	3	1
50-54	-	-	2	-	-	2	1	1	3	3	1	-
55-59	-	-	1	-	-	-	3	1	4	1	1	-
60-64	-	-	-	1	2	1	1	-	3	2	-	-
65+	-	-	-	-	3	2	1	2	4	4	-	-
Celkem	2	1	75	55	8	13	21	32	106	101	78	32
	na 100 000 obyvatel <i>per 100 000 inhabitants</i>											
0-4	10,0	5,2	-	-	-	-	-	-	10,0	5,2	-	-
5-9	-	-	-	-	-	-	-	-	-	-	-	-
10-14	-	-	-	3,9	-	-	-	-	-	3,9	3,7	-
15-19	-	-	6,9	39,6	-	3,6	3,4	7,2	10,3	50,4	41,2	39,6
20-24	-	-	46,0	51,0	2,7	11,3	13,5	25,5	62,3	87,9	89,3	42,5
25-29	-	-	43,3	28,5	2,7	2,8	-	19,9	46,0	51,2	37,9	8,5
30-34	-	-	31,4	14,7	-	3,7	7,0	3,7	38,4	22,0	24,4	7,3
35-39	-	-	32,4	15,3	-	3,8	18,0	19,1	50,4	38,2	10,8	-
40-44	-	-	36,0	14,8	-	-	-	11,1	36,0	25,8	10,8	-
45-49	-	-	27,4	6,1	3,0	-	6,1	3,1	36,6	9,2	9,1	3,1
50-54	-	-	5,8	-	-	5,8	2,9	2,9	8,7	8,8	2,9	-
55-59	-	-	4,2	-	-	-	12,7	4,0	16,9	4,0	4,2	-
60-64	-	-	-	5,2	11,9	5,2	6,0	-	17,9	10,4	-	-
65+	-	-	-	-	7,9	3,2	2,6	3,2	10,5	6,4	-	-
Total	0,5	0,2	18,5	13,0	2,0	3,1	5,2	7,6	26,1	24,0	19,2	7,6

2.2 Hlášená onemocnění pohlavními nemocemi

Notified cases of venereal diseases

2/2

Území Territory	Syfilis <i>Syphilis</i>										Gonokoková infekce (A54) <i>Gonococcal infection (A54)</i>	
	vrozená (A50) <i>congenit.(A50)</i>		časná (A51) <i>early (A51)</i>		pozdní (A52) <i>late (A52)</i>		jiná (A53) <i>other (A53)</i>		celkem <i>total</i>		males	females
	muži	ženy	muži	ženy	muži	ženy	muži	ženy	muži	ženy		
	absolutně number											
ČR ¹⁾	9	2	263	209	63	64	200	157	535	432	603	285
Ústecký kraj	2	1	75	55	8	13	21	32	106	101	78	32
Děčín	-	1	9	6	1	-	-	-	10	7	9	6
Chomutov	-	-	4	1	-	1	1	-	5	2	18	8
Litoměřice	-	-	1	1	1	1	-	2	2	4	7	10
Louny	-	-	6	10	-	-	1	-	7	10	7	1
Most	1	-	4	6	3	4	-	2	8	12	13	2
Teplice	1	-	34	15	2	2	19	27	56	44	6	1
Ústí nad Labem	-	-	17	16	1	5	-	1	18	22	18	4
	na 100 000 obyvatel per 100 000 inhabitants											
ČR ¹⁾	0,2	0,0	5,3	4,0	1,3	1,2	4,0	3,0	10,7	8,2	12,1	5,4
Ústecký kraj	0,5	0,2	18,5	13,0	2,0	3,1	5,2	7,6	26,1	24,0	19,2	7,6
Děčín	-	1,5	13,8	8,8	1,5	-	-	-	15,3	10,2	13,8	8,8
Chomutov	-	-	6,5	1,6	-	1,6	1,6	-	8,1	3,1	29,1	12,6
Litoměřice	-	-	1,8	1,7	1,8	1,7	-	3,4	3,6	6,9	12,5	17,2
Louny	-	-	14,2	22,9	-	-	2,4	-	16,5	22,9	16,5	2,3
Most	1,7	-	6,9	9,9	5,2	6,6	-	3,3	13,8	19,7	22,4	3,3
Teplice	1,6	-	52,9	22,8	3,1	3,0	29,6	41,1	87,2	66,9	9,3	1,5
Ústí nad Labem	-	-	29,6	26,1	1,7	8,2	-	1,6	31,4	35,9	31,4	6,5

¹⁾ V ČR započtení cizinci a bezdomovci

¹⁾ CR includes foreigners and homeless

2.3 Hlášená onemocnění vybranými přenosnými nemocemi v okresech

Notified cases of selected infectious diseases in districts

1/2

Území <i>Territory</i>	Jiné infekce způsobené salmonelami <i>Other salmonella infections</i> A02	Shigellosis <i>Shigellosis</i> A03	Dávivý kašel <i>Whooping cough</i> A37.0-A37.1	Spála <i>Scarlatina</i> A38	Virová encefalitida přen. klišťaty <i>Tick-borne viral encephalitis</i> A84	Plané neštovice <i>Chicken- pox</i> B01
	absolutně number					
ČR	40 233	548	395	2 965	719	38 665
Ústecký kraj	3 173	122	11	363	54	3 771
Děčín	451	76	1	57	11	546
Chomutov	590	10	1	54	-	835
Litoměřice	442	3	-	43	8	246
Louny	633	7	2	26	3	145
Most	346	20	-	96	3	794
Teplice	397	4	7	38	5	683
Ústí nad Labem	314	2	-	49	24	522
	na 100 000 obyvatel per 100 000 inhabitants					
ČR	391,7	5,3	3,8	28,9	7,0	376,4
Ústecký kraj	383,7	14,8	1,3	43,9	6,5	456,0
Děčín	337,4	56,9	0,7	42,6	8,2	408,4
Chomutov	470,3	8,0	0,8	43,0	-	665,6
Litoměřice	387,2	2,6	-	37,7	7,0	215,5
Louny	734,9	8,1	2,3	30,2	3,5	168,4
Most	290,8	16,8	-	80,7	2,5	667,3
Teplice	305,4	3,1	5,4	29,2	3,8	525,4
Ústí nad Labem	264,7	1,7	-	41,3	20,2	440,1

2.3 Hlášená onemocnění vybranými přenosnými nemocemi v okresech

Notified cases of selected infectious diseases in districts

2/2

Území <i>Territory</i>	Zarděnky <i>Rubella</i>	Akutní virová hepatitida A <i>Viral hepatitis A</i>	Akutní virová hepatitida B <i>Viral hepatitis B</i>	Virová hepatitida ostatní <i>Viral hepatitis other</i>	Epidemický zánět příušnic <i>Mumps</i>	Bakteriální meningitida <i>Bacterial meningitis</i>
	B06	B15	B16	B17-B19	B26	G00
	absolutně number					
ČR	743	614	604	761	120	227
Ústecký kraj	169	334	91	111	9	16
Děčín	110	69	11	14	1	2
Chomutov	5	-	9	10	1	2
Litoměřice	2	10	10	1	1	2
Louny	3	1	4	9	2	4
Most	15	4	17	6	1	2
Teplice	14	140	18	38	2	1
Ústí nad Labem	20	110	22	33	1	3
	na 100 000 obyvatel per 100 000 inhabitants					
ČR	7,2	6,0	5,9	7,4	1,2	2,2
Ústecký kraj	20,4	40,4	11,0	13,4	1,1	1,9
Děčín	82,3	51,6	8,2	10,5	0,7	1,5
Chomutov	4,0	-	7,2	8,0	0,8	1,6
Litoměřice	1,8	8,8	8,8	0,9	0,9	1,8
Louny	3,5	1,2	4,6	10,4	2,3	4,6
Most	12,6	3,4	14,3	5,0	0,8	1,7
Teplice	10,8	107,7	13,8	29,2	1,5	0,8
Ústí nad Labem	16,9	92,7	18,5	27,8	0,8	2,5

2.4 Hlášená onemocnění tuberkulózou

Notified cases of tuberculosis

1/2

Věková skupina Age group	Tuberkulóza dýchacího ústrojí <i>Tuberculosis of the respiratory system</i>			Jiná tuberkulóza <i>Other tuberculosis</i>		
	celkem	muži	ženy	total	males	females
	absolutně number					
0-4	4	3	1	-	-	-
5-9	-	-	-	-	-	-
10-14	1	-	1	1	-	1
15-19	2	2	-	-	-	-
20-24	9	4	5	-	-	-
25-29	7	5	2	2	1	1
30-34	10	7	3	-	-	-
35-39	5	3	2	2	-	2
40-44	9	7	2	-	-	-
45-49	17	16	1	-	-	-
50-54	10	8	2	-	-	-
55-59	11	10	1	1	-	1
60-64	8	6	2	-	-	-
65-69	6	4	2	2	1	1
70-74	7	5	2	1	-	1
75+	18	8	10	5	-	5
Celkem	124	88	36	14	2	12
Bakteriologicky ověřeno	88	62	26	2	-	2
	na 100 000 obyvatel per 100 000 inhabitants					
0-4	10,2	14,9	5,2	-	-	-
5-9	-	-	-	-	-	-
10-14	1,9	-	3,9	1,9	-	3,9
15-19	3,5	6,9	-	-	-	-
20-24	12,5	10,8	14,2	-	-	-
25-29	9,7	13,5	5,7	2,8	2,7	2,8
30-34	17,9	24,4	11,0	-	-	-
35-39	9,3	10,8	7,6	3,7	-	7,6
40-44	16,4	25,2	7,4	-	-	-
45-49	26,0	48,8	3,1	-	-	-
50-54	14,6	23,3	5,8	-	-	-
55-59	22,6	42,2	4,0	2,1	-	4,0
60-64	22,2	35,8	10,4	-	-	-
65-69	18,4	27,8	10,9	6,1	6,9	5,5
70-74	24,2	44,6	11,3	3,5	-	5,7
75+	46,2	64,6	37,6	12,8	-	18,8
Total	15,0	21,7	8,5	1,7	0,5	2,8
Bacteriologically verified	10,6	15,3	6,2	0,2	-	0,5

2.4 Hlášená onemocnění tuberkulózou

Notified cases of tuberculosis

2/2

Území Territory	Tuberkulóza dýchacího ústrojí <i>Tuberculosis of the respiratory system</i>			Jiná tuberkulóza <i>Other tuberculosis</i>		
	celkem	muži	ženy	total	males	females
	absolutně number					
ČR ¹⁾	1 244	837	407	198	79	119
Ústecký kraj ¹⁾	124	88	36	14	2	12
Děčín	17	12	5	2	-	2
Chomutov	15	10	5	2	-	2
Litoměřice	11	8	3	1	-	1
Louny	11	8	3	3	-	3
Most	18	11	7	1	1	-
Teplice	26	19	7	2	-	2
Ústí nad Labem	22	16	6	3	1	2
	na 100 000 obyvatel per 100 000 inhabitants					
ČR ¹⁾	12,1	16,7	7,7	1,9	1,6	2,3
Ústecký kraj ¹⁾	15,0	21,7	8,5	1,7	0,5	2,8
Děčín	12,7	18,4	7,3	1,5	-	2,9
Chomutov	12,0	16,2	7,9	1,6	-	3,1
Litoměřice	9,6	14,2	5,2	0,9	-	1,7
Louny	12,8	18,9	6,9	3,5	-	6,9
Most	15,1	18,9	11,5	0,8	1,7	-
Teplice	20,0	29,6	10,6	1,5	-	3,0
Ústí nad Labem	18,5	27,9	9,8	2,5	1,7	3,3

¹⁾ V ČR a kraji započtení bezdomovci a cizinci

¹⁾ The total for CR and region includes homeless and foreigners

2.5 Léčení diabetici podle druhu léčby

Diabetics by the type of treatment

Druh léčby		Type of treatment		Léčení diabetici k 31.12.								
				<i>Diabetics under treatment to 31.12.</i>								
				absolutně number			na 100 000 obyvatel per 100 000 inhabitants			podíl v promile proportion in ‰		
			celkem	muži	ženy	celkem	muži	ženy	total	males	females	
Ústecký kraj												
Jen dietou	<i>Diet only</i>		21 713	9 470	12 243	2 625,5	2 335,1	2 904,9	378,3	372,0	383,4	
PAD	<i>PAD</i>		24 948	11 343	13 605	3 016,6	2 797,0	3 228,0	434,7	445,6	426,0	
v tom: deriváty sulfonylmočoviny	<i>incl.: derivates of sulphonilurea</i>		13 377	6 039	7 338	1 617,5	1 489,1	1 741,1	233,1	237,2	229,8	
biguanidy	<i>biguanides</i>		3 585	1 703	1 882	433,5	419,9	446,5	62,5	66,9	58,9	
kombinovanou léčbou PAD	<i>combined PAD therapy</i>		7 986	3 601	4 385	965,6	887,9	1 040,4	139,1	141,5	137,3	
Inzulínem	<i>Insulin</i>		8 869	3 880	4 989	1 072,4	956,7	1 183,7	154,5	152,4	156,2	
v tom: 1 až 2 dávky denně	<i>incl.: 1 - 2 doses daily</i>		6 383	2 689	3 694	771,8	663,1	876,5	111,2	105,6	115,7	
3 a více dávek denně	<i>3 and more doses daily</i>		2 432	1 166	1 266	294,1	287,5	300,4	42,4	45,8	39,6	
inzulínovou pumpou	<i>by insulin pump</i>		54	25	29	6,5	6,2	6,9	0,9	1,0	0,9	
Kombin. léčbou (inzulín+PAD)	<i>Combined therapy (insulin+PAD)</i>		1 863	764	1 099	225,3	188,4	260,8	32,5	30,0	34,4	
Celkem	<i>Total</i>		57 393	25 457	31 936	6 939,8	6 277,2	7 577,4	1 000,0	1 000,0	1 000,0	
Děčín												
Jen dietou	<i>Diet only</i>		3 822	1 680	2 142	2 860,6	2 572,0	3 136,6	422,5	422,6	422,4	
PAD	<i>PAD</i>		3 181	1 398	1 783	2 380,8	2 140,3	2 610,9	351,6	351,7	351,6	
v tom: deriváty sulfonylmočoviny	<i>incl.: derivates of sulphonilurea</i>		2 112	937	1 175	1 580,7	1 434,5	1 720,6	233,5	235,7	231,7	
biguanidy	<i>biguanides</i>		490	217	273	366,7	332,2	399,8	54,2	54,6	53,8	
kombinovanou léčbou PAD	<i>combined PAD therapy</i>		579	244	335	433,4	373,6	490,6	64,0	61,4	66,1	
Inzulínem	<i>Insulin</i>		1 659	737	922	1 241,7	1 128,3	1 350,1	183,4	185,4	181,8	
v tom: 1 až 2 dávky denně	<i>incl.: 1 - 2 doses daily</i>		1 034	431	603	773,9	659,8	883,0	114,3	108,4	118,9	
3 a více dávek denně	<i>3 and more doses daily</i>		618	302	316	462,5	462,3	462,7	68,3	76,0	62,3	
inzulínovou pumpou	<i>by insulin pump</i>		7	4	3	5,2	6,1	4,4	0,8	1,0	0,6	
Kombin. léčbou (inzulín+PAD)	<i>Combined therapy (insulin+PAD)</i>		384	160	224	287,4	245,0	328,0	42,4	40,3	44,2	
Celkem	<i>Total</i>		9 046	3 975	5 071	6 770,5	6 085,5	7 425,7	1 000,0	1 000,0	1 000,0	

2.5 Léčení diabetici podle druhu léčby

Diabetics by the type of treatment

		Léčení diabetici k 31.12.								
		<i>Diabetics under treatment to 31.12.</i>								
Druh léčby	Type of treatment	absolutně number			na 100 000 obyvatel per 100 000 inhabitants			podíl v promile proportion in ‰		
		celkem	muži	ženy	celkem	muži	ženy	total	males	females
		Chomutov								
Jen dietou	<i>Diet only</i>	3 357	1 402	1 955	2 674,5	2 266,5	3 071,1	371,6	363,0	377,9
PAD	<i>PAD</i>	3 695	1 627	2 068	2 943,8	2 630,2	3 248,6	409,0	421,3	399,8
v tom: deriváty sulfonylmočoviny	<i>incl.: derivates of sulphonilurea</i>	2 050	948	1 102	1 633,2	1 532,5	1 731,1	226,9	245,5	213,0
biguanidy	<i>biguanides</i>	671	292	379	534,6	472,0	595,4	74,3	75,6	73,3
kombinovanou léčbou PAD	<i>combined PAD therapy</i>	974	387	587	776,0	625,6	922,1	107,8	100,2	113,5
Inzulínem	<i>Insulin</i>	1 679	725	954	1 337,7	1 172,0	1 498,6	185,8	187,7	184,4
v tom: 1 až 2 dávky denně	<i>incl.: 1 - 2 doses daily</i>	1 404	573	831	1 118,6	926,3	1 305,4	155,4	148,4	160,6
3 a více dávek denně	<i>3 and more doses daily</i>	266	150	116	211,9	242,5	182,2	29,4	38,8	22,4
inzulínovou pumpou	<i>by insulin pump</i>	9	2	7	7,2	3,2	11,0	1,0	0,5	1,4
Kombin. léčbou (inzulín+PAD)	<i>Combined therapy (insulin+PAD)</i>	304	108	196	242,2	174,6	307,9	33,6	28,0	37,9
Celkem	<i>Total</i>	9 035	3 862	5 173	7 198,2	6 243,3	8 126,1	1 000,0	1 000,0	1 000,0
		Litoměřice								
Jen dietou	<i>Diet only</i>	2 868	1 321	1 547	2 508,5	2 347,8	2 664,2	308,5	315,6	302,7
PAD	<i>PAD</i>	4 949	2 198	2 751	4 328,6	3 906,5	4 737,6	532,3	525,1	538,3
v tom: deriváty sulfonylmočoviny	<i>incl.: derivates of sulphonilurea</i>	1 410	596	814	1 233,3	1 059,3	1 401,8	151,7	142,4	159,3
biguanidy	<i>biguanides</i>	646	316	330	565,0	561,6	568,3	69,5	75,5	64,6
kombinovanou léčbou PAD	<i>combined PAD therapy</i>	2 893	1 286	1 607	2 530,4	2 285,6	2 767,5	311,2	307,2	314,4
Inzulínem	<i>Insulin</i>	1 376	612	764	1 203,5	1 087,7	1 315,7	148,0	146,2	149,5
v tom: 1 až 2 dávky denně	<i>incl.: 1 - 2 doses daily</i>	1 072	487	585	937,6	865,5	1 007,5	115,3	116,3	114,5
3 a více dávek denně	<i>3 and more doses daily</i>	303	125	178	265,0	222,2	306,5	32,6	29,9	34,8
inzulínovou pumpou	<i>by insulin pump</i>	1	-	1	0,9	-	1,7	0,1	-	0,2
Kombin. léčbou (inzulín+PAD)	<i>Combined therapy (insulin+PAD)</i>	104	55	49	91,0	97,8	84,4	11,2	13,1	9,6
Celkem	<i>Total</i>	9 297	4 186	5 111	8 131,6	7 439,8	8 801,9	1 000,0	1 000,0	1 000,0

2.5 Léčení diabetici podle druhu léčby

Diabetics by the type of treatment

		Léčení diabetici k 31.12.								
		<i>Diabetics under treatment to 31.12.</i>								
Druh léčby	Type of treatment	absolutně number			na 100 000 obyvatel per 100 000 inhabitants			podíl v promile proportion in ‰		
		celkem	muži	ženy	celkem	muži	ženy	total	males	females
Louny										
Jen dietou	<i>Diet only</i>	1 455	587	868	1 688,9	1 384,2	1 984,3	301,1	275,1	321,6
PAD	<i>PAD</i>	2 461	1 179	1 282	2 856,7	2 780,3	2 930,8	509,2	552,5	475,0
v tom: deriváty sulfonylmočoviny	<i>incl.: derivates of sulphonilurea</i>	1 579	756	823	1 832,9	1 782,8	1 881,4	326,7	354,3	304,9
biguanidy	<i>biguanides</i>	238	118	120	276,3	278,3	274,3	49,2	55,3	44,5
kombinovanou léčbou PAD	<i>combined PAD therapy</i>	644	305	339	747,5	719,2	775,0	133,3	142,9	125,6
Inzulínem	<i>Insulin</i>	597	241	356	693,0	568,3	813,8	123,5	112,9	131,9
v tom: 1 až 2 dávky denně	<i>incl.: 1 - 2 doses daily</i>	431	173	258	500,3	408,0	589,8	89,2	81,1	95,6
3 a více dávek denně	<i>3 and more doses daily</i>	160	66	94	185,7	155,6	214,9	33,1	30,9	34,8
inzulínovou pumpou	<i>by insulin pump</i>	6	2	4	7,0	4,7	9,1	1,2	0,9	1,5
Kombin. léčbou (inzulín+PAD)	<i>Combined therapy (insulin+PAD)</i>	320	127	193	371,4	299,5	441,2	66,2	59,5	71,5
Celkem	<i>Total</i>	4 833	2 134	2 699	5 610,0	5 032,3	6 170,1	1 000,0	1 000,0	1 000,0
Most										
Jen dietou	<i>Diet only</i>	2 113	883	1 230	1 778,5	1 520,8	2 024,8	288,3	264,4	308,4
PAD	<i>PAD</i>	3 897	1 848	2 049	3 280,0	3 182,7	3 373,0	531,8	553,3	513,8
v tom: deriváty sulfonylmočoviny	<i>incl.: derivates of sulphonilurea</i>	2 007	913	1 094	1 689,3	1 572,4	1 800,9	273,9	273,4	274,3
biguanidy	<i>biguanides</i>	573	304	269	482,3	523,6	442,8	78,2	91,0	67,5
kombinovanou léčbou PAD	<i>combined PAD therapy</i>	1 317	631	686	1 108,5	1 086,8	1 129,3	179,7	188,9	172,0
Inzulínem	<i>Insulin</i>	1 039	469	570	874,5	807,7	938,3	141,8	140,4	142,9
v tom: 1 až 2 dávky denně	<i>incl.: 1 - 2 doses daily</i>	854	384	470	718,8	661,4	773,7	116,5	115,0	117,9
3 a více dávek denně	<i>3 and more doses daily</i>	183	83	100	154,0	142,9	164,6	25,0	24,9	25,1
inzulínovou pumpou	<i>by insulin pump</i>	2	2	-	1,7	3,4	-	0,3	0,6	-
Kombin. léčbou (inzulín+PAD)	<i>Combined therapy (insulin+PAD)</i>	279	140	139	234,8	241,1	228,8	38,1	41,9	34,9
Celkem	<i>Total</i>	7 328	3 340	3 988	6 167,8	5 752,4	6 564,9	1 000,0	1 000,0	1 000,0

2.5 Léčení diabetici podle druhu léčby

Diabetics by the type of treatment

		Léčení diabetici k 31.12.								
		<i>Diabetics under treatment to 31.12.</i>								
Druh léčby	Type of treatment	absolutně			na 100 000 obyvatel			podíl v promile		
		number			per 100 000 inhabitants			proportion in ‰		
		celkem	muži	ženy	celkem	muži	ženy	total	males	females
Teplice										
Jen dietou	<i>Diet only</i>	4 703	2 065	2 638	3 613,9	3 210,9	4 007,6	477,6	477,8	477,4
PAD	<i>PAD</i>	3 862	1 730	2 132	2 967,6	2 690,0	3 238,9	392,2	400,3	385,8
v tom: deriváty sulfonylmočoviny	<i>incl.: derivates of sulphonilurea</i>	2 529	1 088	1 441	1 943,3	1 691,8	2 189,1	256,8	251,7	260,8
biguanidy	<i>biguanides</i>	409	213	196	314,3	331,2	297,8	41,5	49,3	35,5
kombinovanou léčbou PAD	<i>combined PAD therapy</i>	924	429	495	710,0	667,1	752,0	93,8	99,3	89,6
Inzulínem	<i>Insulin</i>	1 032	448	584	793,0	696,6	887,2	104,8	103,7	105,7
v tom: 1 až 2 dávky denně	<i>incl.: 1 - 2 doses daily</i>	789	305	484	606,3	474,3	735,3	80,1	70,6	87,6
3 a více dávek denně	<i>3 and more doses daily</i>	234	139	95	179,8	216,1	144,3	23,8	32,2	17,2
inzulínovou pumpou	<i>by insulin pump</i>	9	4	5	6,9	6,2	7,6	0,9	0,9	0,9
Kombin. léčbou (inzulín+PAD)	<i>Combined therapy (insulin+PAD)</i>	251	79	172	192,9	122,8	261,3	25,5	18,3	31,1
Celkem	<i>Total</i>	9 848	4 322	5 526	7 567,4	6 720,4	8 395,0	1 000,0	1 000,0	1 000,0
Ústí nad Labem										
Jen dietou	<i>Diet only</i>	3 395	1 532	1 863	2 866,0	2 672,5	3 047,4	424,1	421,1	426,5
PAD	<i>PAD</i>	2 903	1 363	1 540	2 450,6	2 377,7	2 519,0	362,6	374,7	352,6
v tom: deriváty sulfonylmočoviny	<i>incl.: derivates of sulphonilurea</i>	1 690	801	889	1 426,7	1 397,3	1 454,2	211,1	220,2	203,5
biguanidy	<i>biguanides</i>	558	243	315	471,0	423,9	515,3	69,7	66,8	72,1
kombinovanou léčbou PAD	<i>combined PAD therapy</i>	655	319	336	552,9	556,5	549,6	81,8	87,7	76,9
Inzulínem	<i>Insulin</i>	1 487	648	839	1 255,3	1 130,4	1 372,4	185,7	178,1	192,1
v tom: 1 až 2 dávky denně	<i>incl.: 1 - 2 doses daily</i>	799	336	463	674,5	586,1	757,3	99,8	92,4	106,0
3 a více dávek denně	<i>3 and more doses daily</i>	668	301	367	563,9	525,1	600,3	83,4	82,7	84,0
inzulínovou pumpou	<i>by insulin pump</i>	20	11	9	16,9	19,2	14,7	2,5	3,0	2,1
Kombin. léčbou (inzulín+PAD)	<i>Combined therapy (insulin+PAD)</i>	221	95	126	186,6	165,7	206,1	27,6	26,1	28,8
Celkem	<i>Total</i>	8 006	3 638	4 368	6 758,5	6 346,4	7 144,8	1 000,0	1 000,0	1 000,0

Slovní označení skupin diagnóz (MKN-10) pro tabulku 2.6

Verbal indication of groups of diagnoses (ICD-10) used in Table 2.6

A00-B99	I. Některé infekční a parazitární nemoci vč. následků	<i>Certain infectious and parasitic diseases</i>
C00-D48	II. Novotvary	<i>Neoplasms</i>
D50-D89	III. Nemoci krve, krvetvorných orgánů a některé poruchy týkající se mechanismu imunity	<i>Diseases of the blood, blood-forming organs and certain disorders involving the immune mechanism</i>
E00-E90	IV. Nemoci endokrinní, výživy a přeměny látek	<i>Endocrine, nutritional and metabolic diseases</i>
E10-E14	z toho: diabetes mellitus	<i>o.w. : diabetes mellitus</i>
E66-E68	obezita, jiné hyperalimentace a její následky	<i>obesity and other hyperalimentation</i>
F00-F99	V. Poruchy duševní a poruchy chování	<i>Mental and behavioural disorders</i>
F50.0-F50.1	z toho: mentální anorexie	<i>o.w. : anorexia nervosa</i>
F70-F79	mentální retardace	<i>mental retardation</i>
G00-G99, H00-H59	VI.-VIII. Nemoci nervové soustavy, oka a očních adnex a ucha a bradavkového výběžku	<i>Diseases of the nervous system, the eye & the adnexa and the ear & mastoid process</i>
G40-G41	z toho: epilepsie a status epilepticus	<i>o.w. : epilepsy and status epilepticus</i>
G80	dětská mozková obrna	<i>infantile cerebral palsy</i>
H53-H54	poruchy vidění, slabozrakost, slepota	<i>visual disturbances and blindness</i>
H90-H91	poruchy sluchu, nedoslýchavost, hluchota	<i>hearing loss</i>
I00-I99	IX. Nemoci oběhové soustavy	<i>Diseases of the circulatory system</i>
I10	z toho: juvenilní hypertenze	<i>o.w. : juvenile hypertension</i>
J00-J99	X. Nemoci dýchací soustavy	<i>Diseases of the respiratory system</i>
J45	z toho: astma	<i>o.w. : asthma</i>
K00-K93	XI. Nemoci trávicí soustavy	<i>Diseases of the digestive system</i>
L00-L99	XII. Nemoci kůže a podkožního vaziva	<i>Diseases of the skin and subcutaneous tissue</i>
M00-M99	XIII. Nemoci svalové a kosterní soustavy a pojivové tkáně	<i>Diseases of the musculoskeletal system and connective tissue</i>
N00-N99	XIV. Nemoci močové a pohlavní soustavy	<i>Diseases of the genitourinary system</i>
N10-N12, N13.6, N15, N28.8, N30, N34, N39.0	z toho: infekce močové soustavy	<i>o.w. : infections of urinary system</i>
Q00-Q89	XVII. Vrozené vady, deformace	<i>Congenital malformations, deformations</i>
Q20-Q28	z toho: vrozené vady oběhové soustavy	<i>o.w. : congenital malformations of the circulatory system</i>
Q65	vrozené deformity kyčle	<i>congenital deformities of hip</i>

2.6 Dispenzarizovaná onemocnění u dětí a dorostu

Diseases followed up (dispenzarized) in children and adolescents

Kód diagnózy (MKN-10) Code of diagnosis (ICD-10)	Dispenzarizovaná onemocnění <i>Dispenzarized diseases</i>			
	absolutně <i>number</i>		na 100 000 dětí (dorostu) <i>per 100 000 children (adolescents)</i>	
	děti (0 - 14 let)	dorost (15 - 19 let)	children (0 - 14 years)	adolescents (15 - 19 years)
A00-B99	1 053	234	750,7	415,8
C00-D48	197	78	140,4	138,6
D50-D89	2 000	485	1 425,8	861,9
E00-E90	2 418	1 251	1 723,7	2 223,1
E10-E14	95	75	67,7	133,3
E66-E68	1 539	723	1 097,1	1 284,8
F00-F99	2 562	985	1 826,4	1 750,4
F50.0-F50.1	19	37	13,5	65,8
F70-F79	1 322	429	942,4	762,4
G00-G99, H00-H59, H60-H95	10 497	4 806	7 483,1	8 540,7
G40-G41	807	294	575,3	522,5
G80	650	147	463,4	261,2
H53-H54	7 073	3 294	5 042,2	5 853,7
H90-H91	465	239	331,5	424,7
I00-I99	801	698	571,0	1 240,4
I10	196	466	139,7	828,1
J00-J99	10 029	3 452	7 149,4	6 134,5
J45	2 328	965	1 659,6	1 714,9
K00-K93	829	415	591,0	737,5
L00-L99	3 843	1 198	2 739,6	2 128,9
M00-M99	1 845	1 371	1 315,3	2 436,4
N00-N99	1 908	644	1 360,2	1 144,4
N10-N12, N13.6, N15, N28.8, N30, N34, N39.0	1 354	402	965,2	714,4
Q00-Q89	2 719	639	1 938,3	1 135,6
Q20-Q28	1 276	268	909,6	476,3
Q65	421	102	300,1	181,3
Celkem <i>Total</i>	40 701	16 256	29 014,7	28 888,3

2.7 Nově hlášené vrozené vady *)

*Newly notified congenital malformations *)*

Druh vady	Type of malformation	Kód dg. (MKN-10) Code of dg. (ICD-10)	Nově hlášené vrozené vady / <i>Newly notified congenital malformations</i>										
			absolutně number				na 10 000 živě narozených per 10 000 live births			podíl v promile proportion in ‰			
			celkem	chlapci	dívky	neurč. indet.	celkem	chlapci	dívky	total	boys	girls	
Anencephalie	<i>Anencephaly</i>	Q00.0	-	-	-	-	-	-	-	-	-	-	-
Encephalocelé	<i>Encephalocele</i>	Q01	-	-	-	-	-	-	-	-	-	-	-
Vrozený hydrocefalus	<i>Congenital hydrocephalus</i>	Q03	2	2	-	-	2,50	4,82	-	5,4	9,5	-	-
Spina bifida - rozštěp páteře	<i>Spina bifida</i>	Q05	3	1	2	-	3,75	2,41	5,19	8,1	4,8	12,4	-
Vrozené vady srdeční	<i>Congen. malformations of heart</i>	Q20-Q26	130	58	72	-	162,44	139,66	187,01	350,4	276,2	447,2	-
Rozštěp patra	<i>Cleft palate</i>	Q35	4	1	3	-	5,00	2,41	7,79	10,8	4,8	18,6	-
Rozštěp rtu	<i>Cleft lip</i>	Q36	2	1	1	-	2,50	2,41	2,60	5,4	4,8	6,2	-
Vrozené vady jícnu	<i>Cong. malformat. of oesophagus</i>	Q39	5	5	-	-	6,25	12,04	-	13,5	23,8	-	-
Vroz. chybění ... tl. střeva	<i>Cong. absence ... of large intestine</i>	Q42	-	-	-	-	-	-	-	-	-	-	-
Hypospadie	<i>Hypospadias</i>	Q54	19	19	-	-	23,74	45,75	x	51,2	90,5	x	-
Ageneze ledviny	<i>Renal agenesis</i>	Q60.0,1	2	-	2	-	2,50	-	5,19	5,4	-	12,4	-
Red. defekty horní končetiny	<i>Reduction defects of upper limb</i>	Q71	5	3	2	-	6,25	7,22	5,19	13,5	14,3	12,4	-
Red. defekty dolní končetiny	<i>Reduction defects of lower limb</i>	Q72	6	3	3	-	7,50	7,22	7,79	16,2	14,3	18,6	-
Vrozená brániční kýla	<i>Congenital diaphragmatic hernia</i>	Q79.0	-	-	-	-	-	-	-	-	-	-	-
Omphalocelé	<i>Omphalocele</i>	Q79.2	-	-	-	-	-	-	-	-	-	-	-
Gastroschisis	<i>Gastroschisis</i>	Q79.3	-	-	-	-	-	-	-	-	-	-	-
Downův syndrom	<i>Down's syndrom</i>	Q90	2	1	1	-	2,50	2,41	2,60	5,4	4,8	6,2	-
Turnerův syndrom	<i>Turner's syndrom</i>	Q96	1	-	1	-	1,25	-	2,60	2,7	-	6,2	-
Ostatní	<i>Other</i>		190	116	74	-	237,41	279,32	192,21	512,1	552,4	459,6	-
Celkem	Total		371	210	161	-	463,58	505,66	418,18	1 000,0	1 000,0	1 000,0	-
Živě nar. s vrozenou vadou	<i>Live births with congen. malform.</i>		297	169	128	-	371,11	406,93	332,47				

*) Vrozené vady zjištěné do 1 roku života

*) *Congenital malformations diagnosed within the 1st year of life*

2.8.1 Hlášené případy pracovní neschopnosti pro nemoc a úraz

Notified cases of incapacity for work from disease and injury

	Celkem <i>Total</i>	Nemoc <i>Disease</i>	Pracovní úraz <i>Occupational injury</i>	Mimopracovní úraz <i>Other injury</i>
	počet případů na 100 pojištěnců <i>number of cases per 100 sickness insured</i>			
Muži	77,64	70,32	3,07	4,25
Ženy	88,09	85,35	0,96	1,78
Celkem	82,52	77,33	2,09	3,09
	průměrné trvání 1 případu <i>average duration of 1 case</i>			
Muži	28,57	27,56	41,44	36,00
Ženy	29,05	28,63	41,70	42,56
Celkem	28,81	28,11	41,50	37,76
	průměrné procento pracovní neschopnosti <i>mean percentage of incapacity for work</i>			
Males	6,061	5,295	0,348	0,418
Females	6,992	6,676	0,110	0,206
Total	6,496	5,940	0,237	0,319

Slovní označení skupin diagnóz (MKN-10) pro tabulku 2.8.2

Verbal indication of groups of diagnoses (ICD-10) used in Table 2.8.2

A00-B99	Některé infekční a parazitární nemoci <i>Certain infectious and parasitic diseases</i>
A00-A08	z toho: ostatní střevní infekční nemoci <i>o.w. : other intestinal infectious diseases</i>
A09	průjem-diarrhoea a gastroenteritida (inf. pův.) <i>diarrhoea and gastroenteritis of presumed infectious origin</i>
A15-A16	tuberkulóza dýchacího ústrojí <i>respiratory tuberculosis</i>
A17-A19	jiná tuberkulóza / <i>other tuberculosis</i>
B15-B19	virová hepatitida / <i>viral hepatitis</i>
C00-D48	Novotvary / <i>Neoplasms</i>
C00-C97	z toho: zhoubné novotvary <i>o.w. : malignant neoplasms</i>
D00-D09	novotvary in situ / <i>in situ neoplasms</i>
D10-D36	nezhoubné novotvary / <i>benign neoplasms</i>
D37-D48	novotvary nejistého nebo neznámého chování <i>neoplasms of uncertain or unknown behaviour</i>
D50-D89	Nemoci krve, krevetvorných orgánů a některé poruchy týkající se mechanismu imunity <i>Diseases of the blood, blood-forming organs and certain disorders involving the immune mechanism</i>
E00-E90	Nemoci endokrinní, výživy a přeměny látek <i>Endocrine, nutritional and metabolic diseases</i>
E10	z toho: diabetes mellitus závislý na insulinu <i>o.w. : insulin-dependent diabetes mellitus</i>
E11-E14	ostatní diabetes mellitus / <i>other diabetes mellitus</i>
F00-F99	Poruchy duševní a poruchy chování / <i>Mental and behavioural disorders</i>
F10	z toho: poruchy duševní a poruchy chování způsobené užíváním alkoholu <i>o.w. : mental and behavioural disorders due to use of alcohol</i>
F11-F19	ostatní poruchy duševní a poruchy chování způsobené užíváním psychoaktivních látek <i>other mental and behavioural disorders due to psychoactive substance use</i>
F30-F39	afektivní poruchy (poruchy nálady) / <i>mood (affective) disorders</i>
F40-F48	neurotické, stresové a somatoformní poruchy <i>neurotic, stress-related and somatoform disorders</i>
G00-G99	Nemoci nervové soustavy / <i>Diseases of the nervous system</i>
G00-G09	z toho: zánětlivé nemoci centrální nervové soustavy <i>o.w. : inflammatory diseases of the central nervous system</i>
G35-G37	demyelinizující nemoci centrální nervové soustavy <i>demyelinating diseases of the central nervous system</i>

Slovní označení skupin diagnóz (MKN-10) pro tabulku 2.8.2

Verbal indication of groups of diagnoses (ICD-10) used in Table 2.8.2

G40-G41	epilepsie a status epilepticus / <i>epilepsy and status epilepticus</i>
G43-G44	migréna a jiné syndromy bolesti hlavy <i>migraine and other headache syndromes</i>
H00-H59	Nemoci oka a očních adnex / <i>Diseases of the eye and adnexa</i>
H00-H01, H10-H11	z toho: záněty očních víček a onemocnění spojivky <i>o.w. : inflammation of eyelid and disorders of conjunctiva</i>
H60-H95	Nemoci ucha a bradavkového výběžku <i>Diseases of the ear and mastoid process</i>
H65-H70	z toho: záněty středního ucha a bradavk. výběžku a onemocnění Eustachovy trubice <i>o.w. : otitis media, mastoiditis and disorders of Eustachian tube</i>
I00-I99	Nemoci oběhové soustavy / <i>Diseases of the circulatory system</i>
I00-I02	z toho: akutní revmatická horečka <i>o.w. : acute rheumatic fever</i>
I05-I09	chronické revmatické choroby srdeční <i>chronic rheumatic heart diseases</i>
I10	esenciální (primární) hypertenze / <i>essential (primary) hypertension</i>
I11-I15	ostatní hypertenzní nemoci / <i>other hypertensive diseases</i>
I20	angina pectoris / <i>angina pectoris</i>
I21-I22	akutní a pokračující infarkt myokardu <i>acute and subsequent myocardial infarction</i>
I23-I25	ostatní ischemické nemoci srdeční / <i>other ischaemic heart diseases</i>
I26	plicní embolie / <i>pulmonary embolism</i>
I60-I69	cévní nemoci mozku / <i>cerebrovascular diseases</i>
I70	ateroskleróza / <i>atherosclerosis</i>
I71-I78	ostatní nemoci tepen, tepének a vlásečnic <i>other diseases of arteries, arterioles and capillaries</i>
J00-J99	Nemoci dýchací soustavy / <i>Diseases of the respiratory system</i>
J03	z toho: akutní zánět mandlí <i>o.w. : acute tonsillitis</i>
J00-J02, J04-J06	ostatní akutní infekce horních dýchacích cest <i>other acute upper respiratory infections</i>
J10-J11	chřipka / <i>influenza</i>
J12-J18	zánět plic / <i>pneumonia</i>
J40-J44	chronická bronchitida, rozedma plic a jiné chronické obstruktivní plicní nemoci <i>chronic bronchitis, emphysema and other chronic obstructive pulmonary diseases</i>
J45-J46	astma a astmatický stav / <i>asthma and status asthmaticus</i>

Slovní označení skupin diagnóz (MKN-10) pro tabulku 2.8.2
Verbal indication of groups of diagnoses (ICD-10) used in Table 2.8.2

K00-K93	Nemoci trávicí soustavy / <i>Diseases of the digestive system</i>
K25-K27	z toho: žaludeční, dvanáctníkový a peptický NS vřed o.w. : <i>gastric, duodenal and peptic NOS ulcer</i>
K29	zánět žaludku a dvanáctníku / <i>gastritis and duodenitis</i>
K20-K22, K28, K30-K31	ostatní nemoci jícnu, žaludku a dvanáctníku <i>other diseases of oesophagus, stomach and duodenum</i>
K35-K38	nemoci appendixu / <i>diseases of appendix</i>
K40-K46	kýly / <i>hernia</i>
K50-K52	neinfekční zánět tenkého a tlustého střeva <i>noninfective enteritis and colitis</i>
K80	žlučové kameny / <i>cholelithiasis</i>
K81-K83	ostatní nemoci žlučníku a žlučových cest <i>other disorders of gallbladder and biliary tract</i>
L00-L99	Nemoci kůže a podkožního vaziva <i>Diseases of the skin and subcutaneous tissue</i>
L00-L08	z toho: infekce kůže a podkožního vaziva o.w. : <i>infections of the skin and subcutaneous tissue</i>
L20-L30	dermatitis a ekzém / <i>dermatitis and eczema</i>
M00-M99	Nemoci svalové a kosterní soustavy a pojivové tkáně <i>Diseases of the musculoskeletal system and connective tissue</i>
M05-M13	z toho: zánětlivé polyartropatie o.w. : <i>inflammatory polyarthropathies</i>
M30-M35	systemová onemocnění pojivové tkáně <i>systemic connective tissue disorders</i>
M40-M48, M53-M54	dorzopatie / <i>dorsopathies</i>
M50-M51	onemocnění krčních a jiných meziobratlových plotének <i>cervical and other intervertebral disc disorders</i>
M60-M79	onemocnění měkké tkáně / <i>soft tissue disorders</i>
N00-N99	Nemoci močové a pohlavní soustavy <i>Diseases of the genitourinary system</i>
N00-N01	z toho: akutní a rychle postupující nefritický syndrom o.w. : <i>acute and rapidly progressive nephritic syndrome</i>
N02-N08	ostatní nemoci glomerulů / <i>other glomerular diseases</i>
N20-N23	uroliáza / <i>urolithiasis</i>
N40	zbytnění prostaty / <i>hyperplasia of prostate</i>
N41-N50	ostatní nemoci mužských pohlavních orgánů <i>other diseases of male genital organs</i>
N60-N64	nemoci prsu / <i>disorders of breast</i>

Slovní označení skupin diagnóz (MKN-10) pro tabulku 2.8.2

Verbal indication of groups of diagnoses (ICD-10) used in Table 2.8.2

N70	<i>zánět vejcovodů a vaječníků / salpingitis and oophoritis</i>
N71-N76	<i>ostatní zánětlivá onemocnění ženských pánevních orgánů other inflammatory diseases of female pelvic organs</i>
N80-N98	<i>nezánětlivá onemocnění ženského pohlavního ústrojí noninflammatory disorders of female genital tract</i>
O00-099	<i>Těhotenství, porod, šestinedělí / Pregnancy, childbirth and the puerperium</i>
O00	<i>z toho: mimoděložní těhotenství o.w. : ectopic pregnancy</i>
O03	<i>samovolný potrat / spontaneous abortion</i>
O04	<i>lékařský potrat / medical abortion</i>
O20-O29	<i>jiná onemocnění matky převážně v souvislosti s těhotenstvím other maternal disorders predominantly related to pregnancy</i>
Q00-Q99	<i>Vrozené vady, deformace a chromosomální abnormality Congenital malformations, deformations and chromosomal abnormalities</i>
R00-R99	<i>Příznaky, znaky a abnormální klinické a laboratorní nálezy nezařazené jinde Symptoms, signs and abnormal clinical and laboratory findings, not elsewhere classified</i>
S00-T98	<i>Poranění, otravy a některé jiné následky vnějších příčin Injury, poisoning and certain other consequences of external causes</i>
S03, S13, S23, S33, S43, S53, S63, S73, S83, S93, T03	<i>z toho: vymknutí, podvrtnutí a natažení kloubů a vazů o.w. : dislocation, sprain, and strain of joints and ligaments</i>
S06	<i>nitrolební poranění / intracranial injury</i>
S02	<i>zlomenina kostí lebky a obličeje / fracture of skull and facial bones</i>
S12, S22, S32, T08	<i>zlomenina krku, žebra, hrudní kosti a páteře, beder. páteře a pánve a páteře neurč. úrovně fracture of neck and of rib(s), sternum and thoracic spine and of lumbar spine and pelvis and of spine, level unspecified</i>
S72	<i>zlomenina kosti stehenní / fracture of femur</i>
S42, S52, S62, S82, S92, T10, T12	<i>zlomenina jiné části končetiny / fracture of other part of limb</i>
T20-T32	<i>popáleniny a poleptání / burns and corrosions</i>
T36-T50	<i>otrava léky, léčivými, návykovými a biologickými látkami poisonings by drugs, medicaments and biolog. substances</i>
T51-T65	<i>toxické účinky látek ze zdrojů převážně mimo lékařství toxic effects of substances chiefly nonmedicinal as to source</i>
Z00-Z99	<i>Faktory ovlivňující zdravotní stav a kontakt se zdravotnickými službami Factors influencing health status and contact with health services</i>

2.8.2 Ukončené případy pracovní neschopnosti

Terminated cases of incapacity for work

1/3

Kód diagnózy (MKN-10)	Počet případů pracovní neschopnosti na 100 000 pojištěnců			Průměrné trvání jednoho případu		
	celkem	muži	ženy	celkem	muži	ženy
A00-B99	2 055,9	2 038,2	2 076,1	18,0	17,9	18,2
A00-A08	460,8	453,5	469,0	12,6	11,9	13,5
A09	799,8	812,6	785,2	11,3	10,3	12,6
A15-A16	5,8	8,5	2,8	162,5	167,6	144,8
A17-A19	0,6	0,6	0,7	91,0	112,0	70,0
B15-B19	30,7	36,9	23,5	111,2	102,9	126,1
C00-D48	754,3	516,5	1 025,9	78,8	85,3	75,1
C00-C97	229,6	225,9	233,8	162,1	157,0	167,7
D00-D09	13,9	4,2	24,9	43,0	28,6	45,9
D10-D36	488,9	262,2	747,8	41,0	27,7	46,3
D37-D48	22,0	24,2	19,4	72,1	49,5	104,3
D50-D89	55,9	30,3	85,1	65,9	51,3	71,8
E00-E90	292,9	226,5	368,7	70,2	73,7	67,8
E10	56,5	72,7	38,0	76,1	79,9	67,8
E11-E14	73,6	97,5	46,3	60,9	66,9	46,6
F00-F99	1 311,6	810,2	1 884,4	53,6	53,3	53,8
F10	29,1	38,1	18,7	85,6	91,8	71,1
F11-F19	12,9	17,0	8,3	47,1	36,8	71,2
F30-F39	136,3	81,1	199,2	81,0	80,4	81,2
F40-F48	1 062,6	611,0	1 578,7	46,1	43,4	47,4
G00-G99	835,0	581,3	1 124,8	48,6	55,9	44,3
G00-G09	6,5	7,3	5,5	74,3	69,2	82,0
G35-G37	50,7	35,7	67,8	64,2	64,9	63,8
G40-G41	94,3	104,8	82,3	46,6	57,0	31,5
G43-G44	278,7	135,0	442,7	18,0	20,2	17,3
H00-H59	807,6	859,2	748,5	25,0	26,5	23,1
H00-H01, H10-H11	485,6	543,2	419,9	14,0	13,0	15,4
H60-H95	475,6	509,2	437,2	22,2	22,5	21,9
H65-H70	169,2	168,9	169,5	20,9	20,9	21,0
I00-I99	2 581,2	2 689,1	2 457,9	61,3	69,6	50,8
I00-I02	3,9	4,2	3,5	39,5	29,4	53,6
I05-I09	10,3	11,5	9,0	102,3	154,5	26,0
I10	665,2	691,5	635,1	51,8	50,4	53,5
I11-I15	82,3	82,4	82,3	47,1	48,6	45,3
I20	96,9	128,4	60,9	104,1	114,5	78,9
I21-I22	59,4	89,6	24,9	166,4	168,5	158,0
I23-I25	312,9	446,9	159,8	82,7	86,4	70,8
I26	9,0	9,1	9,0	77,9	78,9	76,6
I60-I69	129,2	158,0	96,2	110,4	129,6	74,2
I70	75,9	114,4	31,8	94,9	99,4	76,3
I71-I78	37,8	46,0	28,4	84,5	96,2	62,8

2.8.2 Ukončené případy pracovní neschopnosti

Terminated cases of incapacity for work

2/3

Code of diagnosis (ICD-10)	No. of cases of incapacity for work per 100 000 sickness insured			Average duration of 1 case		
	total	males	females	total	males	females
J00-J99	40 166,3	36 492,9	44 363,0	16,0	15,6	16,4
J03	4 528,3	4 101,8	5 015,5	14,3	13,9	14,7
J00-J02, J04-J06	18 709,1	16 213,4	21 560,3	14,9	14,2	15,5
J10-J11	11 923,2	11 593,3	12 300,0	15,1	14,6	15,7
J12-J18	185,3	192,0	177,8	40,0	42,8	36,6
J40-J44	476,9	471,1	483,6	33,1	35,5	30,6
J45-J46	270,3	229,5	316,8	39,4	39,8	39,1
K00-K93	5 630,3	5 592,0	5 674,0	25,9	28,1	23,4
K25-K27	501,5	649,7	332,1	42,0	42,7	40,4
K29	271,6	296,1	243,5	19,0	19,0	19,1
K20-K22, K28, K30-K31	1 559,6	1 575,0	1 542,0	21,7	22,2	21,0
K35-K38	172,7	145,9	203,4	35,2	35,0	35,3
K40-K46	254,8	373,0	119,7	53,8	53,6	54,3
K50-K52	765,6	749,0	784,5	18,0	18,0	18,0
K80	407,8	258,6	578,3	40,4	39,9	40,7
K81-K83	73,6	52,7	97,5	37,8	50,9	29,7
L00-L99	1 826,0	1 811,1	1 842,9	26,2	26,5	25,9
L00-L08	889,6	964,0	804,5	23,1	24,7	21,0
L20-L30	516,6	441,4	602,5	29,2	27,1	31,0
M00-M99	15 405,6	15 939,7	14 795,3	43,7	40,8	47,2
M05-M13	519,9	642,5	379,8	38,0	33,6	46,5
M30-M35	23,9	12,1	37,4	59,4	35,4	68,3
M40-M48, M53-M54	10 149,2	10 545,2	9 696,8	41,0	38,2	44,5
M50-M51	804,0	750,8	864,7	49,5	47,2	51,7
M60-M79	2 122,1	2 166,6	2 071,2	46,0	41,9	50,8
N00-N99	3 329,0	1 273,4	5 677,5	27,9	32,9	26,6
N00-N01	3,2	3,0	3,5	57,5	84,4	30,6
N02-N08	13,9	13,9	13,8	97,9	116,7	76,2
N20-N23	334,8	416,0	242,1	31,1	31,1	31,0
N40	30,0	56,3	x	41,9	41,9	x
N41-N50	109,8	205,9	x	38,4	38,4	x
N60-N64	69,7	8,5	139,7	72,0	52,8	73,4
N70	318,0	x	681,4	28,2	x	28,2
N71-N76	178,9	x	383,3	28,1	x	28,1
N80-N98	969,0	x	2 076,1	25,3	x	25,3
O00-O99	720,4	x	1 543,4	82,0	x	82,0
O00	29,1	x	62,3	38,8	x	38,8
O03	33,3	x	71,3	26,6	x	26,6
O04	80,1	x	171,6	4,2	x	4,2
O20-O29	446,9	x	957,4	107,8	x	107,8
Q00-Q99	9,0	4,2	14,5	61,6	47,9	66,1
R00-R99	2 170,8	1 705,1	2 702,8	31,6	31,0	32,1

2.8.2 Ukončené případy pracovní neschopnosti

Terminated cases of incapacity for work

3/3

Kód diagnózy (MKN-10)	Počet případů pracovní neschopnosti na 100 000 pojištěnců			Průměrné trvání jednoho případu		
	celkem	muži	ženy	celkem	muži	ženy
S00-T98	9 273,5	12 407,7	5 692,7	39,0	38,9	39,3
S03, S13, S23, S33, S43, S53, S63, S73, S83, S93, T03	2 087,8	2 592,8	1 510,9	39,5	40,5	37,4
S06	190,2	253,1	118,3	55,5	57,9	49,9
S02	76,8	119,3	28,4	34,7	36,6	25,3
S12, S22, S32, T08	173,7	253,1	83,0	69,5	69,3	70,2
S72	31,3	46,0	14,5	177,2	186,3	144,4
S42, S52, S62, S82, S92, T10, T12	1 256,7	1 584,0	882,7	72,1	70,6	75,3
T20-T32	316,1	391,8	229,7	26,2	28,1	22,7
T36-T50	16,5	13,3	20,1	30,5	18,3	39,7
T51-T65	37,8	38,8	36,7	11,7	12,5	10,7
Z00-Z99	1 173,7	471,1	1 976,4	72,6	33,0	83,4
Celkem	88 874,4	83 957,9	94 491,3	29,2	28,8	29,7
Total						

2.9 Nově hlášené nemoci z povolání

Newly notified occupational diseases

Nemoci z povolání (NzP) <i>Occupational diseases</i>	Nově hlášené případy <i>Newly notified cases</i>					
	absolutně <i>number</i>			na 100 000 pojištěnců <i>per 100 000 sickness insured</i>		
	celkem	muži	ženy	total	males	females
NzP způsobené chemickými látkami <i>Occupational diseases caused by chemicals</i>	1	-	1	0,32	-	0,69
NzP způsobené fyzikálními faktory <i>Occupational diseases caused by physical factors</i>	49	33	16	15,82	19,98	11,07
z toho: porucha sluchu způsobená hlukem <i>o.w.: disorder of ears due to noise</i>	2	2	-	0,65	1,21	-
nemoci z vibrací <i>diseases due to vibration</i>	1	1	-	0,32	0,61	-
nemoci z dlouhodobého nadměrného jednostranného zatížení <i>dis. due to long-term excessive one - sided load</i>	46	30	16	14,85	18,17	11,07
NzP týkající se dých. cest, plic, pohrudnice a pobříšnice <i>Occupational diseases of lung, pleura and peritoneum</i>	6	3	3	1,94	1,82	2,08
z toho: silikóza <i>o.w.: silicosis</i>	4	2	2	1,29	1,21	1,38
z toho: uhlokopská pneumokonióza <i>o.w. : coal-miner pneumoconiosis</i>	-	-	-	-	-	-
azbestóza <i>asbestosis</i>	-	-	-	-	-	-
rakovina plic z radioaktivních látek <i>cancer of lung from ionizing radiation</i>	1	-	1	0,32	-	0,69
astma bronchiální <i>asthma bronchiale</i>	1	1	-	0,32	0,61	-
NzP kožní <i>Occupational diseases of skin</i>	29	7	22	9,36	4,24	15,22
NzP přenosné a parazitární <i>Infectious and parasitic occupational diseases</i>	19	3	16	6,13	1,82	11,07
NzP způsobené ostatními faktory <i>Occupational diseases caused by other factors</i>	-	-	-	-	-	-
Celkem Total	104	46	58	33,58	27,85	40,12

2.10.1 Duševní onemocnění a psychiatrická vyšetření v ambulantní péči

Mental diseases and psychiatric examinations in out-patient care

1/2

Ukazatel	Kód dg. (MKN-10)	Absolutně Number			
		muži	ženy	celkem	z toho: nově zjištěná onemocnění
Počet vyšetření ve sledovaném roce		59 991	80 598	140 589	.
Počet prvních vyšetření ve sledovaném roce ¹⁾		12 044	14 334	26 378	.
Léčená onemocnění ²⁾					
organické duševní poruchy	F00-F09	783	1 226	2 009	687
poruchy vyvolané alkoholem	F10	728	340	1 068	373
poruchy vyvolané ostatními psychoaktivními látkami	F11-F19	960	405	1 365	485
schizofrenie	F20-F29	1 030	1 352	2 382	284
afektivní poruchy	F30-F39	1 144	2 467	3 611	952
neurotické poruchy	F40-F48,F50-F59	4 322	6 627	10 949	4 341
z toho: sexuální dysfunkce	F52	1 246	138	1 384	815
poruchy osobnosti	F60-F63,F68,F69	889	621	1 510	396
z toho: patologické hráčství	F63.0	49	7	56	34
sexuální poruchy/deviace	F64-F66	104	9	113	24
mentální retardace	F70-F79	804	526	1 330	246
vývojové poruchy v dětství a adolescenci	F80-F98	1 169	471	1 640	786
neurčené duševní poruchy	F99	148	316	464	214
Osoby přijaté do ambulantní ochranné léčby ³⁾		.	.	166	.

¹⁾ Tj. počet pacientů

²⁾ Pacient je započítán ve všech skupinách onemocnění, pro která byl ve sledovaném roce léčen

³⁾ Tj. počet prvních vyšetření ve sledovaném roce u pacientů v ochranné léčbě

2.10.1 Duševní onemocnění a psychiatrická vyšetření v ambulantní péči

Mental diseases and psychiatric examinations in out-patient care

2/2

Index	Code of dg. (ICD-10)	Na 100 000 obyvatel Per 100 000 inhabitants			
		males	females	total	o.w.: newly notified cases
No. of examinations in pursued year - total		14 793,1	19 123,7	17 000,0	.
No. of the first examinations in pursued year ¹⁾		2 969,9	3 401,1	3 189,6	.
Cases treated ²⁾					
<i>organic mental disorders</i>	F00-F09	193,1	290,9	242,9	83,1
<i>disorders due to use of alcohol</i>	F10	179,5	80,7	129,1	45,1
<i>dis. due to use of other psychoactive substances</i>	F11-F19	236,7	96,1	165,1	58,6
<i>schizophrenia</i>	F20-F29	254,0	320,8	288,0	34,3
<i>affective disorders</i>	F30-F39	282,1	585,4	436,6	115,1
<i>neurotic disorders</i>	F40-F48,F50-F59	1 065,8	1 572,4	1 324,0	524,9
<i>o.w.: sexual dysfunction</i>	F52	307,2	32,7	167,4	98,5
<i>disorders of personality</i>	F60-F63,F68,F69	219,2	147,3	182,6	47,9
<i>o.w.: pathological gambling</i>	F63.0	12,1	1,7	6,8	4,1
<i>sexual disorders</i>	F64-F66	25,6	2,1	13,7	2,9
<i>mental retardation</i>	F70-F79	198,3	124,8	160,8	29,7
<i>disorders of development in childhood and adolescence</i>	F80-F98	288,3	111,8	198,3	95,0
<i>unspecified mental disorders</i>	F99	36,5	75,0	56,1	25,9
Persons admitted to out-patient protective treatment ³⁾		.	.	20,1	.

¹⁾ I.e. number of patients

²⁾ Patients is counted in all groups of diseases for which he was treated in the given year

³⁾ I.e. number of the first examinations in pursued year of patients in out-patient protective treatment

2.10.2 Pacienti užívající psychoaktivní látky evidovaní na ambulantních pracovištích zajišťujících péči o alkoholiky a toxikomany *)
*Patients using psychoactive substances and registered in out-patient facilities for care of alcoholics and drug addicts *)*

1/2

Psychoaktivní látka <i>Psychoactive substance</i>	Věková skupina <i>Age group</i>					Celkem <i>Total</i>	z toho: se závislostí o.w.: <i>dependent</i>
	0-14	15-19	20-29	30-39	40+		
Alkohol <i>Alcohol</i>	-	86	163	228	398	875	460
Opiáty a opioidy <i>Opiates and opioids</i>	-	127	479	80	22	708	407
z toho: heroin o.w.: <i>heroin</i>	-	99	445	61	19	624	360
Canabinoidy <i>Cannabinoids</i>	10	40	32	5	3	90	23
Sedativa, hypnotika <i>Sedatives, hypnotics</i>	-	12	32	34	33	111	54
z toho: barbituráty o.w.: <i>barbiturates</i>	-	5	7	4	6	22	10
benzodiazepiny <i>benzodiazepines</i>	-	4	16	14	4	38	17
Kokain <i>Cocaine</i>	-	1	-	-	-	1	-
Stimulancia <i>Stimulants</i>	1	64	113	57	11	246	98
z toho: metamfetamin o.w.: <i>metamphetamine</i>	1	47	84	38	5	175	76
Halucinogeny <i>Hallucinogens</i>	-	5	3	1	-	9	-
Prchavá rozpustidla <i>Volatile solvents</i>	3	10	16	3	-	32	5
Kombinace drog <i>Combined drugs</i>	-	6	18	3	-	27	10

2.10.2 Pacienti užívající psychoaktivní látky evidovaní na ambulantních pracovištích zajišťujících péči o alkoholiky a toxikomany *)
*Patients using psychoactive substances and registered in out-patient facilities for care of alcoholics and drug addicts *)*

2/2

Psychoaktivní látka <i>Psychoactive substance</i>	Věková skupina <i>Age group</i>					Celkem <i>Total</i>	z toho: se závislostí o.w.: <i>dependent</i>
	0-14	15-19	20-29	30-39	40+		
Tabák <i>Tobacco</i>	-	-	-	-	-	-	-
Jiné <i>Other</i>	-	-	2	2	3	7	4
Drogy celkem <i>Drugs, total</i>	14	265	695	185	72	1 231	601
Celkový počet pacientů <i>Total no. of patients</i>	14	351	858	413	470	2 106	1 061

*) Pacienti "živé kartotéky" (tj. pacienti se záznamem v dokumentaci ne starším jeden rok); pokud lze stanovit preferenci užívané látky, je pacient užívající více návykových látek uveden pouze jednou podle převládající užívané látky

*) *Patients in "live registry" (i.e., patients with record not older than one year); patient using more than one drug is entered only once, by prevalent drug if prevalence of one drug can be established*

2.11 Hospitalizovaní v nemocnicích podle příčin hospitalizace a okresu

Hospitalized persons by causes of hospitalization and district

1/16

Kapitola (MKN 10) Chapter (ICD-10)	Počet případů hospitalizace Cases of hospitalization						Průměrná ošetrovací doba ve dnech Average duration of stay in days		
	absolutně number			na 100 000 obyvatel per 100 000 inhabitants			celkem total	muži males	ženy females
	celkem total	muži males	ženy females	celkem total	muži males	ženy females			
Ústecký kraj									
I. Některé infekční a parazitární nemoci <i>Certain infectious and parasitic diseases</i>	5 318	2 659	2 659	643,1	655,7	630,9	10,3	9,6	10,3
II. Novotvary <i>Neoplasms</i>	17 471	7 951	9 520	2 112,6	1 960,6	2 258,8	9,5	9,1	9,7
III. Nemoci krve, krvetvorných orgánů a ... imunity <i>Dis. of blood, blood-forming org. & ... immune mech.</i>	988	438	550	119,5	108,0	130,5	8,6	7,6	9,4
IV. Nemoci endokrinní, výživy a přeměny látek <i>Endocrine, nutritional and metabolic diseases</i>	3 675	1 384	2 291	444,4	341,3	543,6	12,2	13,0	11,7
V. Poruchy duševní a poruchy chování <i>Mental and behavioural disorders</i>	4 051	2 104	1 947	489,8	518,8	462,0	15,7	14,1	17,5
VI. Nemoci nervové soustavy <i>Diseases of the nervous system</i>	4 210	1 931	2 279	509,1	476,2	540,7	8,3	8,9	7,8
VII. Nemoci oka a očních adnex <i>Diseases of eye and adnexa</i>	5 303	2 057	3 246	641,2	507,2	770,2	3,8	3,8	3,8
VIII. Nemoci ucha a bradavkového výběžku <i>Diseases of ear and mastoid process</i>	1 711	867	844	206,9	213,8	200,3	7,0	6,9	7,0
IX. Nemoci oběhové soustavy <i>Diseases of the circulatory system</i>	28 181	13 464	14 717	3 407,7	3 320,1	3 491,9	11,3	10,3	12,2
X. Nemoci dýchací soustavy <i>Diseases of the respiratory system</i>	14 180	7 812	6 368	1 714,6	1 926,3	1 510,9	7,5	7,3	7,8
XI. Nemoci trávicí soustavy <i>Diseases of the digestive system</i>	17 780	8 812	8 968	2 150,0	2 172,9	2 127,9	7,0	7,0	7,0

2.11 Hospitalizovaní v nemocnicích podle příčin hospitalizace a okresu

Hospitalized persons by causes of hospitalization and district

2/16

Kapitola (MKN 10) Chapter (ICD-10)	Počet případů hospitalizace Cases of hospitalization						Průměrná ošetrovací doba ve dnech Average duration of stay in days		
	absolutně number			na 100 000 obyvatel per 100 000 inhabitants			celkem total	muži males	ženy females
	celkem total	muži males	ženy females	celkem total	muži males	ženy females			
Ústecký kraj									
XII. Nemoci kůže a podkožního vaziva <i>Diseases of the skin and subcutaneous tissue</i>	2 559	1 233	1 326	309,4	304,0	314,6	12,8	12,3	13,2
XIII. Nemoci svalové a kosterní soustavy a poj. tkáně <i>Dis. of the musculoskel. system & connective tissue</i>	13 957	6 022	7 935	1 687,7	1 485,0	1 882,8	9,2	8,2	10,0
XIV. Nemoci močové a pohlavní soustavy <i>Diseases of the genitourinary system</i>	15 634	4 446	11 188	1 890,5	1 096,3	2 654,6	5,1	6,0	4,7
XV. Těhotenství, porod a šestinedělí <i>Pregnancy, childbirth and the puerperium</i>	15 875	x	15 875	1 919,6	x	3 766,7	5,7	x	5,7
XVI. Některé stavy vzniklé v perinatálním období <i>Certain conditions orig. in the perinatal period</i>	1 833	1 036	797	221,6	255,5	189,1	9,7	9,5	10,0
XVII. Vrozené vady, deformace a chromos. abnormality <i>Congen. malformations, ... chromos. abnormalities</i>	880	526	354	106,4	129,7	84,0	5,7	5,4	6,0
XVIII. Příznaky, znaky a ... nálezy nezařazené jinde <i>Symptoms, signs and ... findings, NEC</i>	9 244	4 129	5 115	1 117,8	1 018,2	1 213,6	6,2	6,2	6,3
XIX. Poranění, otravy a ... následky vnějších příčin <i>Injury, poisoning & consequences of external causes</i>	14 935	8 999	5 936	1 805,9	2 219,0	1 408,4	8,7	7,3	10,9
XXI. Faktory ovlivňující zdr. stav a kontakt se zdr. službami <i>Factors infl. health status & contact with health service</i>	16 229	5 141	11 088	1 962,4	1 267,7	2 630,9	5,4	6,0	5,1
Celkem Ústecký kraj <i>Total</i>	194 014	81 011	113 003	23 460,2	19 976,3	26 812,5	8,1	8,2	8,1

2.11 Hospitalizovaní v nemocnicích podle příčin hospitalizace a okresu

Hospitalized persons by causes of hospitalization and district

3/16

Kapitola (MKN 10) <i>Chapter (ICD-10)</i>	Počet případů hospitalizace <i>Cases of hospitalization</i>						Průměrná ošetrovací doba ve dnech <i>Average duration of stay in days</i>		
	absolutně <i>number</i>			na 100 000 obyvatel <i>per 100 000 inhabitants</i>			celkem <i>total</i>	muži <i>males</i>	ženy <i>females</i>
	celkem <i>total</i>	muži <i>males</i>	ženy <i>females</i>	celkem <i>total</i>	muži <i>males</i>	ženy <i>females</i>			
	Děčín								
I. Některé infekční a parazitární nemoci <i>Certain infectious and parasitic diseases</i>	294	128	166	219,9	195,9	242,9	5,1	5,5	4,9
II. Novotvary <i>Neoplasms</i>	974	387	587	728,6	592,3	858,8	8,3	8,4	8,3
III. Nemoci krve, krevtvořných orgánů a ... imunity <i>Dis. of blood, blood-forming org. & ... immune mech.</i>	112	47	65	83,8	71,9	95,1	7,9	4,3	10,5
IV. Nemoci endokrinní, výživy a přeměny látek <i>Endocrine, nutritional and metabolic diseases</i>	330	136	194	246,9	208,2	283,8	13,6	13,3	13,8
V. Poruchy duševní a poruchy chování <i>Mental and behavioural disorders</i>	118	49	69	88,3	75,0	101,0	6,3	6,1	6,5
VI. Nemoci nervové soustavy <i>Diseases of the nervous system</i>	527	234	293	394,2	358,2	428,7	6,1	6,6	5,7
VII. Nemoci oka a očních adnex <i>Diseases of eye and adnexa</i>	919	331	588	687,4	506,6	860,3	3,7	3,6	3,7
VIII. Nemoci ucha a bradavkového výběžku <i>Diseases of ear and mastoid process</i>	230	130	100	172,0	199,0	146,3	5,3	4,8	5,8
IX. Nemoci oběhové soustavy <i>Diseases of the circulatory system</i>	3 335	1 562	1 773	2 494,7	2 390,8	2 594,1	9,8	9,6	10,1
X. Nemoci dýchací soustavy <i>Diseases of the respiratory system</i>	1 408	749	659	1 053,2	1 146,4	964,2	6,7	6,7	6,7
XI. Nemoci trávicí soustavy <i>Diseases of the digestive system</i>	2 189	1 103	1 086	1 637,5	1 688,2	1 588,9	7,1	7,3	6,9

2.11 Hospitalizovaní v nemocnicích podle příčin hospitalizace a okresu

Hospitalized persons by causes of hospitalization and district

4/16

Kapitola (MKN 10) Chapter (ICD-10)	Počet případů hospitalizace Cases of hospitalization						Průměrná ošetrovací doba ve dnech Average duration of stay in days		
	absolutně number			na 100 000 obyvatel per 100 000 inhabitants			celkem total	muži males	ženy females
	celkem total	muži males	ženy females	celkem total	muži males	ženy females			
	Děčín								
XII. Nemoci kůže a podkožního vaziva <i>Diseases of the skin and subcutaneous tissue</i>	241	137	104	180,3	209,7	152,2	10,0	8,6	11,8
XIII. Nemoci svalové a kosterní soustavy a poj. tkáně <i>Dis. of the musculoskel. system & connective tissue</i>	1 127	383	744	843,0	586,2	1 088,5	8,9	7,8	9,4
XIV. Nemoci močové a pohlavní soustavy <i>Diseases of the genitourinary system</i>	1 782	245	1 537	1 333,0	375,0	2 248,8	4,3	7,0	3,9
XV. Těhotenství, porod a šestinedělí <i>Pregnancy, childbirth and the puerperium</i>	2 124	x	2 124	1 588,8	x	3 107,6	5,0	x	5,0
XVI. Některé stavy vzniklé v perinatálním období <i>Certain conditions orig. in the perinatal period</i>	390	208	182	291,7	318,4	266,3	6,4	6,3	6,5
XVII. Vrozené vady, deformace a chromos. abnormality <i>Congen. malformations, ... chromos. abnormalities</i>	72	38	34	53,9	58,2	49,7	4,9	5,1	4,8
XVIII. Příznaky, znaky a ... nálezy nezařazené jinde <i>Symptoms, signs and ... findings, NEC</i>	1 623	716	907	1 214,1	1 095,9	1 327,0	6,2	5,8	6,5
XIX. Poranění, otravy a ... následky vnějších příčin <i>Injury, poisoning & consequences of external causes</i>	1 787	1 124	663	1 336,7	1 720,4	970,0	7,3	6,5	8,7
XXI. Faktory ovlivňující zdr. stav a kontakt se zdr. službami <i>Factors infl. health status & contact with health service</i>	2 123	630	1 493	1 588,1	964,3	2 184,4	4,7	5,5	4,4
Celkem Děčín <i>Total</i>	21 705	8 337	13 368	16 236,2	12 760,4	19 558,7	6,8	7,2	6,6

2.11 Hospitalizovaní v nemocnicích podle příčin hospitalizace a okresu

Hospitalized persons by causes of hospitalization and district

5/16

Kapitola (MKN 10) <i>Chapter (ICD-10)</i>	Počet případů hospitalizace <i>Cases of hospitalization</i>						Průměrná ošetrovací doba ve dnech <i>Average duration of stay in days</i>		
	absolutně <i>number</i>			na 100 000 obyvatel <i>per 100 000 inhabitants</i>			celkem <i>total</i>	muži <i>males</i>	ženy <i>females</i>
	celkem <i>total</i>	muži <i>males</i>	ženy <i>females</i>	celkem <i>total</i>	muži <i>males</i>	ženy <i>females</i>			
Chomutov									
I. Některé infekční a parazitární nemoci <i>Certain infectious and parasitic diseases</i>	417	203	214	332,4	328,1	336,6	9,3	9,8	8,8
II. Novotvary <i>Neoplasms</i>	3 737	1 537	2 200	2 978,8	2 484,2	3 460,0	9,4	10,2	8,8
III. Nemoci krve, krevetvorných orgánů a ... imunity <i>Dis. of blood, blood-forming org. & ... immune mech.</i>	69	25	44	55,0	40,4	69,2	9,1	6,6	10,5
IV. Nemoci endokrinní, výživy a přeměny látek <i>Endocrine, nutritional and metabolic diseases</i>	398	162	236	317,2	261,8	371,2	12,1	12,8	11,6
V. Poruchy duševní a poruchy chování <i>Mental and behavioural disorders</i>	100	63	37	79,7	101,8	58,2	6,1	6,4	5,7
VI. Nemoci nervové soustavy <i>Diseases of the nervous system</i>	581	284	297	463,1	459,0	467,1	9,6	10,5	8,7
VII. Nemoci oka a očních adnex <i>Diseases of eye and adnexa</i>	20	11	9	15,9	17,8	14,2	13,6	14,2	12,8
VIII. Nemoci ucha a bradavkového výběžku <i>Diseases of ear and mastoid process</i>	232	102	130	184,9	164,9	204,5	7,8	7,9	7,7
IX. Nemoci oběhové soustavy <i>Diseases of the circulatory system</i>	3 199	1 548	1 651	2 549,9	2 502,0	2 596,6	12,0	10,6	13,2
X. Nemoci dýchací soustavy <i>Diseases of the respiratory system</i>	2 428	1 217	1 211	1 935,4	1 967,0	1 904,6	6,9	7,5	6,3
XI. Nemoci trávicí soustavy <i>Diseases of the digestive system</i>	2 460	1 213	1 247	1 960,9	1 960,5	1 961,2	7,1	6,9	7,3

2.11 Hospitalizovaní v nemocnicích podle příčin hospitalizace a okresu

Hospitalized persons by causes of hospitalization and district

6/16

Kapitola (MKN 10) Chapter (ICD-10)	Počet případů hospitalizace Cases of hospitalization						Průměrná ošetrovací doba ve dnech Average duration of stay in days		
	absolutně number			na 100 000 obyvatel per 100 000 inhabitants			celkem total	muži males	ženy females
	celkem total	muži males	ženy females	celkem total	muži males	ženy females			
Chomutov									
XII. Nemoci kůže a podkožního vaziva <i>Diseases of the skin and subcutaneous tissue</i>	479	198	281	381,8	320,0	441,9	13,4	11,8	14,5
XIII. Nemoci svalové a kosterní soustavy a poj. tkáně <i>Dis. of the musculoskel. system & connective tissue</i>	2 556	1 151	1 405	2 037,4	1 860,3	2 209,7	8,0	7,3	8,5
XIV. Nemoci močové a pohlavní soustavy <i>Diseases of the genitourinary system</i>	2 408	692	1 716	1 919,4	1 118,5	2 698,8	4,6	6,0	4,1
XV. Těhotenství, porod a šestinedělí <i>Pregnancy, childbirth and the puerperium</i>	2 844	x	2 844	2 266,9	x	4 472,8	5,6	x	5,6
XVI. Některé stavy vzniklé v perinatálním období <i>Certain conditions orig. in the perinatal period</i>	73	48	25	58,2	77,6	39,3	5,5	5,2	6,1
XVII. Vrozené vady, deformace a chromos. abnormality <i>Congen. malformations, ... chromos. abnormalities</i>	83	45	38	66,2	72,7	59,8	4,0	3,7	4,4
XVIII. Příznaky, znaky a ... nálezy nezařazené jinde <i>Symptoms, signs and ... findings, NEC</i>	2 094	948	1 146	1 669,1	1 532,2	1 802,3	7,1	7,4	6,9
XIX. Poranění, otravy a ... následky vnějších příčin <i>Injury, poisoning & consequences of external causes</i>	1 945	1 091	854	1 550,4	1 763,3	1 343,1	8,5	6,4	11,1
XXI. Faktory ovlivňující zdr. stav a kontakt se zdr. službami <i>Factors infl. health status & contact with health service</i>	2 296	835	1 461	1 830,1	1 349,6	2 297,7	5,2	5,8	4,9
Celkem Chomutov Total	28 419	11 373	17 046	22 652,7	18 381,8	26 808,6	7,8	8,1	7,7

2.11 Hospitalizovaní v nemocnicích podle příčin hospitalizace a okresu

Hospitalized persons by causes of hospitalization and district

7/16

Kapitola (MKN 10) <i>Chapter (ICD-10)</i>	Počet případů hospitalizace <i>Cases of hospitalization</i>						Průměrná ošetrovací doba ve dnech <i>Average duration of stay in days</i>		
	absolutně <i>number</i>			na 100 000 obyvatel <i>per 100 000 inhabitants</i>			celkem <i>total</i>	muži <i>males</i>	ženy <i>females</i>
	celkem <i>total</i>	muži <i>males</i>	ženy <i>females</i>	celkem <i>total</i>	muži <i>males</i>	ženy <i>females</i>			
	Litoměřice								
I. Některé infekční a parazitární nemoci <i>Certain infectious and parasitic diseases</i>	215	104	111	188,4	185,2	191,5	6,1	5,9	6,2
II. Novotvary <i>Neoplasms</i>	1 909	796	1 113	1 672,5	1 417,2	1 919,9	7,3	7,7	6,9
III. Nemoci krve, krevtvorných orgánů a ... imunity <i>Dis. of blood, blood-forming org. & ... immune mech.</i>	146	60	86	127,9	106,8	148,3	7,6	6,2	8,5
IV. Nemoci endokrinní, výživy a přeměny látek <i>Endocrine, nutritional and metabolic diseases</i>	616	225	391	539,7	400,6	674,5	8,9	10,5	8,0
V. Poruchy duševní a poruchy chování <i>Mental and behavioural disorders</i>	636	265	371	557,2	471,8	640,0	21,3	19,7	22,5
VI. Nemoci nervové soustavy <i>Diseases of the nervous system</i>	537	239	298	470,5	425,5	514,0	8,4	8,5	8,4
VII. Nemoci oka a očních adnex <i>Diseases of eye and adnexa</i>	8	1	7	7,0	1,8	12,1	3,8	3,0	4,0
VIII. Nemoci ucha a bradavkového výběžku <i>Diseases of ear and mastoid process</i>	142	82	60	124,4	146,0	103,5	5,6	5,2	6,1
IX. Nemoci oběhové soustavy <i>Diseases of the circulatory system</i>	4 805	2 242	2 563	4 209,7	3 991,5	4 421,1	9,4	8,1	10,5
X. Nemoci dýchací soustavy <i>Diseases of the respiratory system</i>	2 179	1 229	950	1 909,0	2 188,0	1 638,7	7,3	6,3	8,7
XI. Nemoci trávicí soustavy <i>Diseases of the digestive system</i>	2 666	1 288	1 378	2 335,7	2 293,1	2 377,0	5,5	5,6	5,3

2.11 Hospitalizovaní v nemocnicích podle příčin hospitalizace a okresu

Hospitalized persons by causes of hospitalization and district

8/16

Kapitola (MKN 10) Chapter (ICD-10)	Počet případů hospitalizace Cases of hospitalization						Průměrná ošetrovací doba ve dnech Average duration of stay in days		
	absolutně number			na 100 000 obyvatel per 100 000 inhabitants			celkem total	muži males	ženy females
	celkem total	muži males	ženy females	celkem total	muži males	ženy females			
	Litoměřice								
XII. Nemoci kůže a podkožního vaziva <i>Diseases of the skin and subcutaneous tissue</i>	230	121	109	201,5	215,4	188,0	13,1	12,7	13,6
XIII. Nemoci svalové a kosterní soustavy a poj. tkáně <i>Dis. of the musculoskel. system & connective tissue</i>	2 450	969	1 481	2 146,5	1 725,2	2 554,7	7,7	6,9	8,2
XIV. Nemoci močové a pohlavní soustavy <i>Diseases of the genitourinary system</i>	2 390	748	1 642	2 093,9	1 331,7	2 832,4	4,7	4,8	4,7
XV. Těhotenství, porod a šestinedělí <i>Pregnancy, childbirth and the puerperium</i>	1 739	x	1 739	1 523,6	x	2 999,7	6,7	x	6,7
XVI. Některé stavy vzniklé v perinatálním období <i>Certain conditions orig. in the perinatal period</i>	84	40	44	73,6	71,2	75,9	6,8	7,1	6,6
XVII. Vrozené vady, deformace a chromos. abnormality <i>Congen. malformations, ... chromos. abnormalities</i>	63	31	32	55,2	55,2	55,2	4,0	4,6	3,4
XVIII. Příznaky, znaky a ... nálezy nezařazené jinde <i>Symptoms, signs and ... findings, NEC</i>	2 009	868	1 141	1 760,1	1 545,3	1 968,2	4,9	4,6	5,1
XIX. Poranění, otravy a ... následky vnějších příčin <i>Injury, poisoning & consequences of external causes</i>	2 004	1 146	858	1 755,7	2 040,3	1 480,0	6,7	5,3	8,6
XXI. Faktory ovlivňující zdr. stav a kontakt se zdr. službami <i>Factors infl. health status & contact with health service</i>	2 251	755	1 496	1 972,1	1 344,2	2 580,6	4,9	5,1	4,7
Celkem Litoměřice Total	27 079	11 209	15 870	23 724,2	19 955,8	27 375,3	7,2	6,8	7,5

2.11 Hospitalizovaní v nemocnicích podle příčin hospitalizace a okresu

Hospitalized persons by causes of hospitalization and district

9/16

Kapitola (MKN 10) <i>Chapter (ICD-10)</i>	Počet případů hospitalizace <i>Cases of hospitalization</i>						Průměrná ošetrovací doba ve dnech <i>Average duration of stay in days</i>		
	absolutně <i>number</i>			na 100 000 obyvatel <i>per 100 000 inhabitants</i>			celkem <i>total</i>	muži <i>males</i>	ženy <i>females</i>
	celkem <i>total</i>	muži <i>males</i>	ženy <i>females</i>	celkem <i>total</i>	muži <i>males</i>	ženy <i>females</i>			
Louny									
I. Některé infekční a parazitární nemoci <i>Certain infectious and parasitic diseases</i>	222	99	123	257,8	233,6	281,2	7,3	6,0	8,4
II. Novotvary <i>Neoplasms</i>	622	299	323	722,2	705,4	738,5	12,6	11,9	13,3
III. Nemoci krve, krevetvorných orgánů a ... imunity <i>Dis. of blood, blood-forming org. & ... immune mech.</i>	57	21	36	66,2	49,5	82,3	9,1	6,8	10,5
IV. Nemoci endokrinní, výživy a přeměny látek <i>Endocrine, nutritional and metabolic diseases</i>	231	113	118	268,2	266,6	269,8	18,2	19,1	17,4
V. Poruchy duševní a poruchy chování <i>Mental and behavioural disorders</i>	161	95	66	186,9	224,1	150,9	9,5	7,8	11,9
VI. Nemoci nervové soustavy <i>Diseases of the nervous system</i>	182	107	75	211,3	252,4	171,5	13,5	13,6	13,4
VII. Nemoci oka a očních adnex <i>Diseases of eye and adnexa</i>	10	3	7	11,6	7,1	16,0	10,3	5,6	12,2
VIII. Nemoci ucha a bradavkového výběžku <i>Diseases of ear and mastoid process</i>	36	18	18	41,8	42,5	41,2	7,9	9,2	6,6
IX. Nemoci oběhové soustavy <i>Diseases of the circulatory system</i>	2 421	1 062	1 359	2 810,9	2 505,4	3 107,0	14,9	14,3	15,4
X. Nemoci dýchací soustavy <i>Diseases of the respiratory system</i>	949	499	450	1 101,8	1 177,2	1 028,8	8,3	8,1	8,4
XI. Nemoci trávicí soustavy <i>Diseases of the digestive system</i>	1 715	836	879	1 991,2	1 972,2	2 009,6	7,9	7,4	8,3

2.11 Hospitalizovaní v nemocnicích podle příčin hospitalizace a okresu

Hospitalized persons by causes of hospitalization and district

10/16

Kapitola (MKN 10) Chapter (ICD-10)	Počet případů hospitalizace Cases of hospitalization						Průměrná ošetrovací doba ve dnech Average duration of stay in days		
	absolutně number			na 100 000 obyvatel per 100 000 inhabitants			celkem total	muži males	ženy females
	celkem total	muži males	ženy females	celkem total	muži males	ženy females			
Louny									
XII. Nemoci kůže a podkožního vaziva <i>Diseases of the skin and subcutaneous tissue</i>	156	84	72	181,1	198,2	164,6	13,9	14,0	13,8
XIII. Nemoci svalové a kosterní soustavy a poj. tkáně <i>Dis. of the musculoskel. system & connective tissue</i>	447	191	256	519,0	450,6	585,3	9,3	9,1	9,4
XIV. Nemoci močové a pohlavní soustavy <i>Diseases of the genitourinary system</i>	1 147	234	913	1 331,7	552,0	2 087,3	5,6	7,8	5,1
XV. Těhotenství, porod a šestinedělí <i>Pregnancy, childbirth and the puerperium</i>	1 070	x	1 070	1 242,3	x	2 446,3	5,8	x	5,8
XVI. Některé stavy vzniklé v perinatálním období <i>Certain conditions orig. in the perinatal period</i>	68	38	30	79,0	89,6	68,6	6,9	6,9	6,8
XVII. Vrozené vady, deformace a chromos. abnormality <i>Congen. malformations, ... chromos. abnormalities</i>	16	12	4	18,6	28,3	9,1	5,8	5,5	6,7
XVIII. Příznaky, znaky a ... nálezy nezařazené jinde <i>Symptoms, signs and ... findings, NEC</i>	660	292	368	766,3	688,9	841,3	5,9	5,9	5,9
XIX. Poranění, otravy a ... následky vnějších příčin <i>Injury, poisoning & consequences of external causes</i>	1 193	755	438	1 385,1	1 781,1	1 001,4	9,8	7,5	13,9
XXI. Faktory ovlivňující zdr. stav a kontakt se zdr. službami <i>Factors infl. health status & contact with health service</i>	749	277	472	869,6	653,5	1 079,1	5,6	5,8	5,6
Celkem Louny Total	12 112	5 035	7 077	14 062,6	11 878,1	16 179,7	9,5	9,6	9,5

2.11 Hospitalizovaní v nemocnicích podle příčin hospitalizace a okresu

Hospitalized persons by causes of hospitalization and district

11/16

Kapitola (MKN 10) <i>Chapter (ICD-10)</i>	Počet případů hospitalizace <i>Cases of hospitalization</i>						Průměrná ošetrovací doba ve dnech <i>Average duration of stay in days</i>		
	absolutně <i>number</i>			na 100 000 obyvatel <i>per 100 000 inhabitants</i>			celkem <i>total</i>	muži <i>males</i>	ženy <i>females</i>
	celkem <i>total</i>	muži <i>males</i>	ženy <i>females</i>	celkem <i>total</i>	muži <i>males</i>	ženy <i>females</i>			
	Most								
I. Některé infekční a parazitární nemoci <i>Certain infectious and parasitic diseases</i>	853	431	422	716,9	741,2	693,6	12,1	13,6	10,5
II. Novotvary <i>Neoplasms</i>	1 814	983	831	1 524,5	1 690,6	1 365,8	10,1	9,8	10,6
III. Nemoci krve, krevtvorných orgánů a ... imunity <i>Dis. of blood, blood-forming org. & ... immune mech.</i>	123	63	60	103,4	108,3	98,6	10,0	8,6	11,5
IV. Nemoci endokrinní, výživy a přeměny látek <i>Endocrine, nutritional and metabolic diseases</i>	409	142	267	343,7	244,2	438,8	16,1	17,5	15,4
V. Poruchy duševní a poruchy chování <i>Mental and behavioural disorders</i>	1 440	814	626	1 210,2	1 399,9	1 028,9	18,4	17,5	19,6
VI. Nemoci nervové soustavy <i>Diseases of the nervous system</i>	477	220	257	400,9	378,4	422,4	12,0	11,6	12,4
VII. Nemoci oka a očních adnex <i>Diseases of eye and adnexa</i>	1 292	585	707	1 085,8	1 006,1	1 162,0	4,5	4,5	4,5
VIII. Nemoci ucha a bradavkového výběžku <i>Diseases of ear and mastoid process</i>	264	146	118	221,9	251,1	193,9	7,6	7,6	7,6
IX. Nemoci oběhové soustavy <i>Diseases of the circulatory system</i>	3 776	1 796	1 980	3 173,4	3 088,8	3 254,2	12,7	12,0	13,4
X. Nemoci dýchací soustavy <i>Diseases of the respiratory system</i>	2 149	1 210	939	1 806,0	2 081,0	1 543,3	8,1	8,1	8,1
XI. Nemoci trávicí soustavy <i>Diseases of the digestive system</i>	2 772	1 353	1 419	2 329,6	2 326,9	2 332,2	8,4	8,3	8,6

2.11 Hospitalizovaní v nemocnicích podle příčin hospitalizace a okresu

Hospitalized persons by causes of hospitalization and district

12/16

Kapitola (MKN 10) Chapter (ICD-10)	Počet případů hospitalizace Cases of hospitalization						Průměrná ošetrovací doba ve dnech Average duration of stay in days		
	absolutně number			na 100 000 obyvatel per 100 000 inhabitants			celkem total	muži males	ženy females
	celkem total	muži males	ženy females	celkem total	muži males	ženy females			
	Most								
XII. Nemoci kůže a podkožního vaziva <i>Diseases of the skin and subcutaneous tissue</i>	350	175	175	294,1	301,0	287,6	15,3	15,6	15,1
XIII. Nemoci svalové a kosterní soustavy a poj. tkáně <i>Dis. of the musculoskel. system & connective tissue</i>	2 120	832	1 288	1 781,7	1 430,9	2 116,9	16,7	14,3	18,3
XIV. Nemoci močové a pohlavní soustavy <i>Diseases of the genitourinary system</i>	2 389	598	1 791	2 007,7	1 028,4	2 943,6	5,1	6,8	4,6
XV. Těhotenství, porod a šestinedělí <i>Pregnancy, childbirth and the puerperium</i>	2 481	x	2 481	2 085,0	x	588,7	6,7	x	6,7
XVI. Některé stavy vzniklé v perinatálním období <i>Certain conditions orig. in the perinatal period</i>	250	141	109	210,1	242,5	179,1	19,9	19,6	20,4
XVII. Vrozené vady, deformace a chromos. abnormality <i>Congen. malformations, ... chromos. abnormalities</i>	157	105	52	131,9	180,6	85,5	5,2	4,7	6,1
XVIII. Příznaky, znaky a ... nálezy nezařazené jinde <i>Symptoms, signs and ... findings, NEC</i>	750	350	400	630,3	601,9	657,4	7,4	7,3	7,4
XIX. Poranění, otravy a ... následky vnějších příčin <i>Injury, poisoning & consequences of external causes</i>	2 190	1 318	872	1 840,5	2 266,7	1 433,2	11,1	8,7	14,7
XXI. Faktory ovlivňující zdr. stav a kontakt se zdr. službami <i>Factors infl. health status & contact with health service</i>	3 345	966	2 379	2 811,2	1 661,3	3 910,0	6,5	7,5	6,0
Celkem Most <i>Total</i>	29 401	12 228	17 173	24 708,8	21 029,8	28 224,6	9,9	10,2	9,8

2.11 Hospitalizovaní v nemocnicích podle příčin hospitalizace a okresu

Hospitalized persons by causes of hospitalization and district

13/16

Kapitola (MKN 10) <i>Chapter (ICD-10)</i>	Počet případů hospitalizace <i>Cases of hospitalization</i>						Průměrná ošetrovací doba ve dnech <i>Average duration of stay in days</i>		
	absolutně <i>number</i>			na 100 000 obyvatel <i>per 100 000 inhabitants</i>			celkem <i>total</i>	muži <i>males</i>	ženy <i>females</i>
	celkem <i>total</i>	muži <i>males</i>	ženy <i>females</i>	celkem <i>total</i>	muži <i>males</i>	ženy <i>females</i>			
Teplice									
I. Některé infekční a parazitární nemoci <i>Certain infectious and parasitic diseases</i>	511	272	239	393,1	423,4	363,5	8,9	8,5	9,4
II. Novotvary <i>Neoplasms</i>	1 531	710	821	1 177,8	1 105,2	1 248,8	10,9	10,9	10,9
III. Nemoci krve, krevtvorných orgánů a ... imunity <i>Dis. of blood, blood-forming org. & ... immune mech.</i>	119	30	89	91,5	46,7	135,4	12,1	13,0	11,8
IV. Nemoci endokrinní, výživy a přeměny látek <i>Endocrine, nutritional and metabolic diseases</i>	475	196	279	365,4	305,1	424,4	18,4	19,0	18,0
V. Poruchy duševní a poruchy chování <i>Mental and behavioural disorders</i>	130	69	61	100,0	107,4	92,8	7,1	6,5	7,7
VI. Nemoci nervové soustavy <i>Diseases of the nervous system</i>	601	252	349	462,4	392,3	530,8	9,6	10,1	9,3
VII. Nemoci oka a očních adnex <i>Diseases of eye and adnexa</i>	1 340	469	871	1 030,9	730,1	1 324,8	2,5	2,4	2,5
VIII. Nemoci ucha a bradavkového výběžku <i>Diseases of ear and mastoid process</i>	96	55	41	73,9	85,6	62,4	9,1	8,2	10,4
IX. Nemoci oběhové soustavy <i>Diseases of the circulatory system</i>	4 611	2 156	2 455	3 547,3	3 356,1	3 734,2	11,9	11,2	12,5
X. Nemoci dýchací soustavy <i>Diseases of the respiratory system</i>	2 095	1 157	938	1 611,7	1 801,0	1 426,7	7,3	7,1	7,5
XI. Nemoci trávicí soustavy <i>Diseases of the digestive system</i>	2 036	1 025	1 011	1 566,3	1 595,5	1 537,8	8,1	8,1	8,0

2.11 Hospitalizovaní v nemocnicích podle příčin hospitalizace a okresu

Hospitalized persons by causes of hospitalization and district

14/16

Kapitola (MKN 10) Chapter (ICD-10)	Počet případů hospitalizace Cases of hospitalization						Průměrná ošetrovací doba ve dnech Average duration of stay in days		
	absolutně number			na 100 000 obyvatel per 100 000 inhabitants			celkem total	muži males	ženy females
	celkem total	muži males	ženy females	celkem total	muži males	ženy females			
Teplice									
XII. Nemoci kůže a podkožního vaziva <i>Diseases of the skin and subcutaneous tissue</i>	325	158	167	250,0	245,9	254,0	11,1	11,3	11,0
XIII. Nemoci svalové a kosterní soustavy a poj. tkáně <i>Dis. of the musculoskel. system & connective tissue</i>	1 749	810	939	1 345,5	1 260,9	1 428,3	9,2	8,0	10,2
XIV. Nemoci močové a pohlavní soustavy <i>Diseases of the genitourinary system</i>	1 921	766	1 155	1 477,9	1 192,4	1 756,8	5,6	5,8	5,5
XV. Těhotenství, porod a šestinedělí <i>Pregnancy, childbirth and the puerperium</i>	1 465	x	1 465	1 127,0	x	2 228,3	4,8	x	4,8
XVI. Některé stavy vzniklé v perinatálním období <i>Certain conditions orig. in the perinatal period</i>	140	82	58	107,7	127,6	88,2	10,0	9,9	10,3
XVII. Vrozené vady, deformace a chromos. abnormality <i>Congen. malformations, ... chromos. abnormalities</i>	74	50	24	56,9	77,8	36,5	5,0	4,6	5,8
XVIII. Příznaky, znaky a ... nálezy nezařazené jinde <i>Symptoms, signs and ... findings, NEC</i>	1 032	464	568	793,9	722,3	864,0	6,3	5,6	6,8
XIX. Poranění, otravy a ... následky vnějších příčin <i>Injury, poisoning & consequences of external causes</i>	1 815	1 025	790	1 396,3	1 595,5	1 201,6	12,2	10,6	14,3
XXI. Faktory ovlivňující zdr. stav a kontakt se zdr. službami <i>Factors infl. health status & contact with health service</i>	1 896	485	1 411	1 458,6	755,0	2 146,2	4,6	5,3	4,3
Celkem Teplice Total	23 962	10 231	13 731	18 434,3	15 925,7	20 885,6	8,6	8,7	8,5

2.11 Hospitalizovaní v nemocnicích podle příčin hospitalizace a okresu

Hospitalized persons by causes of hospitalization and district

15/16

Kapitola (MKN 10) <i>Chapter (ICD-10)</i>	Počet případů hospitalizace <i>Cases of hospitalization</i>						Průměrná ošetrovací doba ve dnech <i>Average duration of stay in days</i>		
	absolutně <i>number</i>			na 100 000 obyvatel <i>per 100 000 inhabitants</i>			celkem <i>total</i>	muži <i>males</i>	ženy <i>females</i>
	celkem <i>total</i>	muži <i>males</i>	ženy <i>females</i>	celkem <i>total</i>	muži <i>males</i>	ženy <i>females</i>			
Ústí nad Labem									
I. Některé infekční a parazitární nemoci <i>Certain infectious and parasitic diseases</i>	2 806	1 422	1 384	2 365,8	2 478,1	2 260,5	11,2	11,9	10,4
II. Novotvary <i>Neoplasms</i>	6 884	3 239	3 645	5 804,0	5 644,5	5 953,5	9,4	8,4	10,5
III. Nemoci krve, krevtvorných orgánů a ... imunity <i>Dis. of blood, blood-forming org. & ... immune mech.</i>	362	192	170	305,2	334,6	277,7	7,4	7,9	6,8
IV. Nemoci endokrinní, výživy a přeměny látek <i>Endocrine, nutritional and metabolic diseases</i>	1 216	410	806	1 025,2	714,5	1 316,5	8,5	8,1	8,8
V. Poruchy duševní a poruchy chování <i>Mental and behavioural disorders</i>	1 466	749	717	1 236,0	1 305,3	1 171,1	13,4	10,8	16,0
VI. Nemoci nervové soustavy <i>Diseases of the nervous system</i>	1 305	595	710	1 100,3	1 036,9	1 159,7	5,7	6,6	4,9
VII. Nemoci oka a očních adnex <i>Diseases of eye and adnexa</i>	1 714	657	1 057	1 445,1	1 144,9	1 726,4	4,1	4,0	4,2
VIII. Nemoci ucha a bradavkového výběžku <i>Diseases of ear and mastoid process</i>	711	334	377	599,5	582,1	615,8	6,9	7,1	6,6
IX. Nemoci oběhové soustavy <i>Diseases of the circulatory system</i>	6 034	3 098	2 936	5 087,3	5 398,8	4 795,4	10,2	8,9	11,6
X. Nemoci dýchací soustavy <i>Diseases of the respiratory system</i>	2 972	1 751	1 221	2 505,7	3 051,4	1 994,3	7,8	7,3	8,6
XI. Nemoci trávicí soustavy <i>Diseases of the digestive system</i>	3 942	1 994	1 948	3 323,6	3 474,9	3 181,7	5,7	5,8	5,7

2.11 Hospitalizovaní v nemocnicích podle příčin hospitalizace a okresu

Hospitalized persons by causes of hospitalization and district

16/16

Kapitola (MKN 10) Chapter (ICD-10)	Počet případů hospitalizace Cases of hospitalization						Průměrná ošetrovací doba ve dnech Average duration of stay in days		
	absolutně number			na 100 000 obyvatel per 100 000 inhabitants			celkem total	muži males	ženy females
	celkem total	muži males	ženy females	celkem total	muži males	ženy females			
Ústí nad Labem									
XII. Nemoci kůže a podkožního vaziva <i>Diseases of the skin and subcutaneous tissue</i>	778	360	418	655,9	627,4	682,7	12,3	12,2	12,3
XIII. Nemoci svalové a kosterní soustavy a poj. tkáně <i>Dis. of the musculoskel. system & connective tissue</i>	3 508	1 686	1 822	2 957,6	2 938,2	2 975,9	6,7	6,3	7,0
XIV. Nemoci močové a pohlavní soustavy <i>Diseases of the genitourinary system</i>	3 597	1 163	2 434	3 032,7	2 026,7	3 975,5	5,2	5,7	5,0
XV. Těhotenství, porod a šestinedělí <i>Pregnancy, childbirth and the puerperium</i>	4 152	x	4 152	3 500,6	x	6 781,5	5,1	x	5,1
XVI. Některé stavy vzniklé v perinatálním období <i>Certain conditions orig. in the perinatal period</i>	828	479	349	698,1	834,7	570,0	8,9	8,5	9,4
XVII. Vrozené vady, deformace a chromos. abnormality <i>Congen. malformations, ... chromos. abnormalities</i>	415	245	170	349,9	427,0	277,7	6,6	6,3	7,0
XVIII. Příznaky, znaky a ... nálezy nezařazené jinde <i>Symptoms, signs and ... findings, NEC</i>	1 076	491	585	907,2	855,7	955,5	6,1	6,6	5,7
XIX. Poranění, otravy a ... následky vnějších příčin <i>Injury, poisoning & consequences of external causes</i>	4 001	2 540	1 461	3 373,3	4 426,4	2 386,3	7,2	6,6	8,1
XXI. Faktory ovlivňující zdr. stav a kontakt se zdr. službami <i>Factors infl. health status & contact with health service</i>	3 569	1 193	2 376	3 009,1	2 079,0	3 880,8	5,2	5,7	4,9
Celkem Ústí nad Labem <i>Total</i>	51 336	22 598	28 738	43 282,1	39 381,0	46 938,3	7,6	7,6	7,7

2.12 Přehled vybraných ukazatelů zdravotního stavu obyvatelstva podle okresů

Survey of selected indices of the health state of population by districts

Území <i>Territory</i>	Počet potratů na 100 narozených <i>Number of abortions per 100 births</i>	Živě naroz. s vroz. vadou ¹⁾ na 10 000 živě naroz. <i>Live births with congen. malforma- tion ¹⁾ per 10 000 live births</i>	Hlášené případy pracovní neschopnosti <i>Notified cases of incapacity for work</i>		Standardizovaná úmrtnost <i>Standardized mortality rate</i>		Počet hlášených onemocnění na 100 000 obyvatel <i>Number of notified cases per 100 000 inhabitants</i>					Léčení diabetici na 100 000 obyvatel <i>Treated diabetics per 100 000 inhabit.</i>	
			průměrné procento <i>average percentage</i>	počet na 100 poj. <i>no. of cases per 100 insur.</i>	muži <i>males</i>	ženy <i>females</i>	zhoubné novotvary ²⁾ <i>malignant neoplasms ²⁾</i>		pohlavní nemoci ³⁾ <i>venereal diseases ³⁾</i>				tuberku- lóza ⁴⁾ <i>TB ⁴⁾</i>
							muži <i>males</i>	ženy <i>females</i>	syfilis <i>syphilis</i>	gonokok. infekce <i>gonococ. infec.</i>			
											ženy <i>females</i>		
ČR	49,24	326,15	6,455	84,39	1 161,5	690,4	570,1	537,2	9,4	8,6	14,0	6 371,8	
Ústecký kraj	60,40	371,11	6,496	82,52	1 309,8	790,8	530,0	528,9	25,0	13,3	16,7	6 939,8	
Děčín	56,56	327,36	7,216	87,02	1 321,8	757,2	511,0	498,6	12,7	11,2	14,2	6 770,5	
Chomutov	55,97	322,07	6,011	83,44	1 342,7	789,8	536,8	621,2	5,6	20,7	13,6	7 198,2	
Litoměřice	50,97	541,04	5,839	76,22	1 242,7	786,8	505,9	453,2	5,3	14,9	10,5	8 131,6	
Louny	54,95	497,57	5,808	77,39	1 333,3	771,9	508,5	552,4	19,7	9,3	16,3	5 610,0	
Most	65,29	443,04	6,940	82,37	1 343,5	786,4	591,3	580,8	16,8	12,6	16,0	6 167,8	
Teplice	73,59	205,83	6,722	81,21	1 320,5	862,4	525,5	546,8	76,9	5,4	21,5	7 567,4	
Ústí nad Labem	63,81	328,38	6,450	86,09	1 270,5	774,7	526,2	450,9	33,7	18,5	21,1	6 758,5	

¹⁾ Živě narození s vrozenou vadou zjištěnou do 1 roku života

²⁾ Předběžná data za rok 1999; zhoubné novotvary a novotvary in situ

³⁾ V ČR započtení bezdomovci a cizinci

⁴⁾ V ČR a kraji započtení bezdomovci a cizinci

¹⁾ Live births with congenital malformation diagnosed within the 1st year of life

²⁾ Preliminary data from 1999; malignant neoplasms and neoplasms in situ

³⁾ The total for CR includes homeless and foreigners

⁴⁾ The total for CR and region includes homeless and foreigners

3. KAPITOLA

SÍŤ A ČINNOST ZDRAVOTNICKÝCH ZAŘÍZENÍ

NETWORK AND ACTIVITY OF HEALTH ESTABLISHMENTS

Sít' a činnost zdravotnických zařízení

K 31.12.2000 V Ústeckém kraji existovalo 1 863 zdravotnických zařízení, ve kterých pracovalo v přepočteném počtu 571,57 lékařů a 8 193,85 SZP, z toho v rezortu zdravotnictví pracovalo 538,57 lékařů a 8 118,85 SZP, v ostatních rezortech pracovalo 33,0 lékařů a 75,0 SZP (*rezorty vnitra, obrany a spravedlnosti*).

Sít' zařízení ústavní péče ke konci roku 2000 tvořilo 19 nemocnic s 6 085 lůžky, 9 odborných léčebných ústavů s 1 307 lůžky a 3 lázeňské léčebny pro dospělé s 1 302 lůžky. Z celkového počtu 8 694 lůžek bylo v rezortu zdravotnictví 8 584 lůžek. Na 10 000 obyvatel Ústeckého kraje připadalo v průměru 73,6 lůžek v nemocnicích, 15,8 lůžek v odborných léčebných ústavech a 15,74 lůžek v lázeňských léčebnách pro dospělé. Lůžková péče v Ústeckém kraji byla plně zajišťována zařízeními v rezortu zdravotnictví.

Počet hospitalizovaných v nemocnicích kraje byl v roce 2000 168 865 s průměrnou ošetrovací dobou 9,3 dne a s využitím lůžek ve dnech 254,4. Roční využití lůžek ve dnech ve státních zdravotnických zařízeních řízených MZ bylo 252,5 dne s průměrnou ošetrovací dobou 8,33 dne, u zařízení zřízených okresním úřadem bylo využití ve dnech 249,1 dne s průměrnou ošetrovací dobou 9,15 dne. V nestátních zdravotnických zařízeních, kde je zřizovatelem město nebo obec, bylo roční využití lůžek ve dnech 259,3 dne s průměrnou ošetrovací dobou 11,89 dne.

V ambulantní péči pracovalo celkem 1 796,77 lékařů, z toho v nestátním sektoru 1 332,04 lékařů (74,15%). Na 10 000 obyvatel kraje bylo 21,73 lékařů (ČR 27,01). V zařízeních ambulantní péče bylo v roce 2000 provedeno celkem 11 241 693 vyšetření - ošetření (bez SVLS), na 100 obyvatel připadlo 1 370,2 vyšetření - ošetření.

Ve zvláštních zdravotnických zařízeních (kojenecké ústavy a dětské domovy, dětské stacionáře, dětská centra, jesle a další dětská zařízení, stacionáře pro dospělé, doprava a záchranná zdravotnická služba) pracovalo v roce 2000 23,48 lékařů, 346,26 SZP a bylo v nich 745 míst.

Lékárenskou péči v Ústeckém kraji zajišťovalo 148 lékáren a 21 výdejen. Na 1 lékárnou připadlo 5 588 obyvatel.

V 8 zařízeních hygienické služby pracovalo v přepočteném počtu 42,8 lékařů a 191,17 SZP.

V ambulantní péči o děti a dorost bylo v roce 2000 provedeno celkem 1 463 441 vyšetření - ošetření, tj. 737,2 na 100 osob. V návštěvní službě bylo provedeno 190 144 vyšetření - ošetření, tj. 9,64 na 100 osob.

Počet nově přijatých těhotných byl celkem 8 365 žen, na 1 000 žen fertilního věku (15-49 let) 39,6. Počet gynekologických vyšetření v roce 2000 byl celkem 841 437 vyšetření, tj. 1 996,5 na 1 000 žen. Gynekologických operací včetně potratů bylo provedeno 16 745, tj. 39,7 na 1 000 žen. Počet žen užívajících antikoncepci byl celkem 85 422 (405,8 na 1 000 žen) z toho hormonální 67 750 žen (79,31%).

3.1 Celkový přehled zdravotnických zařízení

General survey of health establishments

1/8

Druh zařízení <i>Type of establishment</i>	Počet zařízení <i>Establish- ments</i>	Lékaři (přep. počet) <i>Physicians (WTE)</i>	SZP (přep. počet) <i>Paramedicals (WTE)</i>	Lůžka <i>Beds</i>	Místa <i>Places</i>
Ústecký kraj					
Nemocnice (lůžková a ambulantní část)	19	1 067,66	4 615,30	6 085	42
Odborné léčebné ústavy	12	75,97	434,96	2 609	-
léčebny pro dlouhodobě nemocné	4	10,30	78,47	343	-
léčebny TBC a respir. nemocí pro dospělé	-	-	-	-	-
psychiatrické léčebny pro dospělé	2	29,54	160,23	783	-
rehabilitační ústavy pro dospělé	-	-	-	-	-
ostatní odborné léčebné ústavy pro dospělé	-	-	-	-	-
dětské léčebny TBC a respiračních nemocí	-	-	-	-	-
dětské psychiatrické léčebny	1	3,88	23,58	60	-
ostatní dětské odborné léčebné ústavy	-	-	-	-	-
lázeňské léčebny pro dospělé	3	28,40	147,78	1 302	-
dětské lázeňské léčebny	-	-	-	-	-
ozdravovny	1	-	15,00	115	-
hospic	-	-	-	-	-
další lůžková zařízení	1	3,85	9,90	6	-
Samostatná ambulantní zařízení	1 599	1 362,38	2 213,65	-	29
polikliniky, sdružená ambulantní zařízení	4	40,43	87,68	-	-
zdravotnická střediska	18	37,09	74,97	-	-
samost. ord. prakt. lékaře pro dospělé	316	317,40	323,12	-	-
samost. ord. prakt. lékaře pro děti a dorost	158	160,95	164,90	-	-
samost. ord. prakt. lékaře stomatologa	375	374,87	356,46	-	-
samost. ord. prakt. lékaře gynekologa	95	80,73	98,57	-	-
samost. ord. odborného lékaře specialisty	359	317,23	390,22	-	-
ostatní ambulantní zařízení	274	33,68	717,73	-	29
Zvláštní zdravotnická zařízení	56	23,48	346,26	-	745
kojenecké ústavy a dětské domovy	4	3,13	120,45	-	230
dětské stacionáře a dětská centra	7	-	35,81	-	167
jesle a další dětská zařízení	12	-	37,50	-	325
stacionáře pro dospělé	1	0,75	2,00	-	11
dopravní a záchranná zdravotnická služba	31	19,60	141,50	-	-
ostatní	1	-	9,00	-	12
Zařízení lékárenské péče	169	-	392,51	x	x
lékárny	148	-	378,48	x	x
výdejny	21	-	14,03	x	x
ostatní	-	-	-	x	x
Zařízení hygienické služby	8	42,08	191,17	x	x
Ostatní	-	-	-	x	x
Zdravotnická zařízení celkem	1 863	2 571,57	8 193,85	8 694	816

3.1 Celkový přehled zdravotnických zařízení

General survey of health establishments

2/8

Druh zařízení <i>Type of establishment</i>	Počet zařízení <i>Establish- ments</i>	Lékaři (přep. počet) <i>Physicians (WTE)</i>	SZP (přep. počet) <i>Paramedicals (WTE)</i>	Lůžka <i>Beds</i>	Místa <i>Places</i>
	Děčín				
Nemocnice (lůžková a ambulantní část)	4	109,42	524,21	639	7
Odborné léčebné ústavy	2	1,84	32,88	215	-
léčebny pro dlouhodobě nemocné	1	1,84	17,88	100	-
léčebny TBC a respir. nemocí pro dospělé	-	-	-	-	-
psychiatrické léčebny pro dospělé	-	-	-	-	-
rehabilitační ústavy pro dospělé	-	-	-	-	-
ostatní odborné léčebné ústavy pro dospělé	-	-	-	-	-
dětské léčebny TBC a respiračních nemocí	-	-	-	-	-
dětské psychiatrické léčebny	-	-	-	-	-
ostatní dětské odborné léčebné ústavy	-	-	-	-	-
lázeňské léčebny pro dospělé	-	-	-	-	-
dětské lázeňské léčebny	-	-	-	-	-
ozdravovny	1	-	15	115	-
hospic	-	-	-	-	-
další lůžková zařízení	-	-	-	-	-
Samostatná ambulantní zařízení	267	222,83	359,05	-	-
polikliniky, sdružená ambulantní zařízení	-	-	-	-	-
zdravotnická střediska	1	1	1	-	-
samost. ord. prakt. lékaře pro dospělé	58	58,51	61,81	-	-
samost. ord. prakt. lékaře pro děti a dorost	29	30,00	31,76	-	-
samost. ord. prakt. lékaře stomatologa	64	65,82	58,24	-	-
samost. ord. prakt. lékaře gynekologa	15	14,16	14,66	-	-
samost. ord. odborného lékaře specialisty	53	50,72	65,92	-	-
ostatní ambulantní zařízení	47	2,62	125,66	-	-
Zvláštní zdravotnická zařízení	4	2,51	68,00	-	90
kojenecké ústavy a dětské domovy	1	-	29,00	-	60
dětské stacionáře a dětská centra	1	-	4,00	-	30
jesle a další dětská zařízení	-	-	-	-	-
stacionáře pro dospělé	-	-	-	-	-
dopravní a záchranná zdravotnická služba	2	2,51	35,00	-	-
ostatní	-	-	-	-	-
Zařízení lékárenské péče	30	-	60,13	x	x
lékárny	27	-	58,42	x	x
výdejny	3	-	1,71	x	x
ostatní	-	-	-	x	x
Zařízení hygienické služby	1	4,00	19,00	x	x
Ostatní	-	-	-	x	x
Zdravotnická zařízení celkem	308	340,60	1 063,27	854	97

3.1 Celkový přehled zdravotnických zařízení

General survey of health establishments

3/8

Druh zařízení Type of establishment	Počet zařízení Establish- ments	Lékaři (přep. počet) Physicians (WTE)	SZP (přep. počet) Paramedicals (WTE)	Lůžka Beds	Místa Places
Chomutov					
<i>Hospitals (bed and out-patient care)</i>	2	162,69	682,82	886	8
<i>Specialized therapeutic institutes</i>	-	-	-	-	-
<i>institutes for long-term patients</i>	-	-	-	-	-
<i>inst. for TB and respiratory dis. for adults</i>	-	-	-	-	-
<i>psychiatric institute for adults</i>	-	-	-	-	-
<i>rehabilitation institutes for adults</i>	-	-	-	-	-
<i>other special therapeutic inst. for adults</i>	-	-	-	-	-
<i>inst. for TB and respiratory dis. for children</i>	-	-	-	-	-
<i>psychiatric institutes for children</i>	-	-	-	-	-
<i>other special therapeutic inst. for children</i>	-	-	-	-	-
<i>balneologic institutes for adults</i>	-	-	-	-	-
<i>balneologic institutes for children</i>	-	-	-	-	-
<i>convalescent homes</i>	-	-	-	-	-
<i>hospic</i>	-	-	-	-	-
<i>other</i>	-	-	-	-	-
<i>Independent establishments of out-patient care</i>	227	187,69	336,07	-	-
<i>policlinics, joint out-patient establishments</i>	-	-	-	-	-
<i>health service centres</i>	5	9,72	23,75	-	-
<i>general practitioners (GP) for adults</i>	43	44,05	42,43	-	-
<i>GP for children and adolescents</i>	24	24,00	25,50	-	-
<i>independent stomatologists</i>	53	51,32	45,92	-	-
<i>independent gynaecologists</i>	10	10,00	11,80	-	-
<i>independent specialists</i>	45	44,40	66,97	-	-
<i>other</i>	47	4,20	119,70	-	-
<i>Special health establishments</i>	5	2,09	44,00	-	107
<i>institutes for infants and homes for children</i>	-	-	-	-	-
<i>day clinics and centres for children</i>	1	-	7	-	42
<i>crèches & other establishments for children</i>	2	-	8	-	65
<i>day clinics for adults</i>	-	-	-	-	-
<i>medical transport & emergency service</i>	2	2,09	29,00	-	-
<i>other</i>	-	-	-	-	-
<i>Establishments of pharmaceutical service</i>	19	-	63,77	x	x
<i>pharmacies</i>	17	-	60,77	x	x
<i>medical goods dispensaries</i>	2	-	3,00	x	x
<i>other</i>	-	-	-	x	x
<i>Establishments of hygienic service</i>	1	4,00	19,76	x	x
<i>Other</i>	-	-	-	x	x
<i>Health establishments - grand total</i>	254	356,47	1 146,42	886	115

3.1 Celkový přehled zdravotnických zařízení

General survey of health establishments

4/8

Druh zařízení <i>Type of establishment</i>	Počet zařízení <i>Establish- ments</i>	Lékaři (přep. počet) <i>Physicians (WTE)</i>	SZP (přep. počet) <i>Paramedicals (WTE)</i>	Lůžka <i>Beds</i>	Místa <i>Places</i>
	Litoměřice				
Nemocnice (lůžková a ambulantní část)	2	131,58	506,15	760	-
Odborné léčebné ústavy	3	35,30	164,92	918	-
léčebny pro dlouhodobě nemocné	1	2,86	18,94	108	-
léčebny TBC a respir. nemocí pro dospělé	-	-	-	-	-
psychiatrické léčebny pro dospělé	1	27,44	134,23	583	-
rehabilitační ústavy pro dospělé	-	-	-	-	-
ostatní odborné léčebné ústavy pro dospělé	-	-	-	-	-
dětské léčebny TBC a respiračních nemocí	-	-	-	-	-
dětské psychiatrické léčebny	-	-	-	-	-
ostatní dětské odborné léčebné ústavy	-	-	-	-	-
lázeňské léčebny pro dospělé	1	5,00	11,75	227	-
dětské lázeňské léčebny	-	-	-	-	-
ozdravovny	-	-	-	-	-
hospic	-	-	-	-	-
další lůžková zařízení	-	-	-	-	-
Samostatná ambulantní zařízení	240	203,03	320,21	-	15
polikliniky, sdružená ambulantní zařízení	1	0,20	4,20	-	-
zdravotnická střediska	2	8,59	19,10	-	-
samost. ord. prakt. lékaře pro dospělé	44	43,97	41,52	-	-
samost. ord. prakt. lékaře pro děti a dorost	24	23,94	22,25	-	-
samost. ord. prakt. lékaře stomatologa	55	58,20	54,21	-	-
samost. ord. prakt. lékaře gynekologa	14	11,54	12,43	-	-
samost. ord. odborného lékaře specialisty	66	51,84	59,05	-	-
ostatní ambulantní zařízení	34	4,75	107,45	-	15
Zvláštní zdravotnická zařízení	18	0,75	14,81	-	78
kojenecké ústavy a dětské domovy	-	-	-	-	-
dětské stacionáře a dětská centra	3	-	9,81	-	55
jesle a další dětská zařízení	1	-	3,00	-	12
stacionáře pro dospělé	1	0,75	2,00	-	11
dopravní a záchranná zdravotnická služba	13	-	-	-	-
ostatní	-	-	-	-	-
Zařízení lékárenské péče	23	-	48,76	x	x
lékárny	19	-	46,76	x	x
výdejny	4	-	2,00	x	x
ostatní	-	-	-	x	x
Zařízení hygienické služby	1	2,91	12,24	x	x
Ostatní	-	-	-	x	x
Zdravotnická zařízení celkem	287	373,57	1 067,09	1 678	93

3.1 Celkový přehled zdravotnických zařízení

General survey of health establishments

5/8

Druh zařízení Type of establishment	Počet zařízení Establish- ments	Lékaři (přep. počet) Physicians (WTE)	SZP (přep. počet) Paramedicals (WTE)	Lůžka Beds	Místa Places
Louny					
<i>Hospitals (bed and out-patient care)</i>	3	78,83	347,71	472	6
<i>Specialized therapeutic institutes</i>	3	6,48	54,98	280	-
<i>institutes for long-term patients</i>	1	0,50	5,40	20	-
<i>inst. for TB and respiratory dis. for adults</i>	-	-	-	-	-
<i>psychiatric institute for adults</i>	1	2,10	26,00	200	-
<i>rehabilitation institutes for adults</i>	-	-	-	-	-
<i>other special therapeutic inst. for adults</i>	-	-	-	-	-
<i>inst. for TB and respiratory dis. for children</i>	-	-	-	-	-
<i>psychiatric institutes for children</i>	1	3,88	23,58	60	-
<i>other special therapeutic inst. for children</i>	-	-	-	-	-
<i>balneologic institutes for adults</i>	-	-	-	-	-
<i>balneologic institutes for children</i>	-	-	-	-	-
<i>convalescent homes</i>	-	-	-	-	-
<i>hospic</i>	-	-	-	-	-
<i>other</i>	-	-	-	-	-
<i>Independent establishments of out-patient care</i>	179,00	152,55	232,25	-	-
<i>policlinics, joint out-patient establishments</i>	-	-	-	-	-
<i>health service centres</i>	4	8,21	15,00	-	-
<i>general practitioners (GP) for adults</i>	37	37,25	35,81	-	-
<i>GP for children and adolescents</i>	20	20,00	20,00	-	-
<i>independent stomatologists</i>	38	36,80	37,65	-	-
<i>independent gynaecologists</i>	8	7,87	12,25	-	-
<i>independent specialists</i>	39	41,02	40,45	-	-
<i>other</i>	33	1,40	71,09	-	-
<i>Special health establishments</i>	6	5,06	26,00	-	18
<i>institutes for infants and homes for children</i>	-	-	-	-	-
<i>day clinics and centres for children</i>	-	-	-	-	-
<i>crèches & other establishments for children</i>	1	-	1,00	-	18
<i>day clinics for adults</i>	-	-	-	-	-
<i>medical transport & emergency service</i>	5	5,06	25,00	-	-
<i>other</i>	-	-	-	-	-
<i>Establishments of pharmaceutical service</i>	20	-	38,50	x	x
<i>pharmacies</i>	16	-	38,00	x	x
<i>medical goods dispensaries</i>	4	-	0,50	x	x
<i>other</i>	-	-	-	x	x
<i>Establishments of hygienic service</i>	1	2,00	13,59	x	x
<i>Other</i>	-	-	-	x	x
<i>Health establishments - grand total</i>	212	244,92	713,03	752	24

3.1 Celkový přehled zdravotnických zařízení

General survey of health establishments

6/8

Druh zařízení <i>Type of establishment</i>	Počet zařízení <i>Establish- ments</i>	Lékaři (přep. počet) <i>Physicians (WTE)</i>	SZP (přep. počet) <i>Paramedicals (WTE)</i>	Lůžka <i>Beds</i>	Místa <i>Places</i>
	Most				
Nemocnice (lůžková a ambulantní část)	3	157,10	711,25	1 225	8
Odborné léčebné ústavy	-	-	-	-	-
léčebny pro dlouhodobě nemocné	-	-	-	-	-
léčebny TBC a respir. nemocí pro dospělé	-	-	-	-	-
psychiatrické léčebny pro dospělé	-	-	-	-	-
rehabilitační ústavy pro dospělé	-	-	-	-	-
ostatní odborné léčebné ústavy pro dospělé	-	-	-	-	-
dětské léčebny TBC a respiračních nemocí	-	-	-	-	-
dětské psychiatrické léčebny	-	-	-	-	-
ostatní dětské odborné léčebné ústavy	-	-	-	-	-
lázeňské léčebny pro dospělé	-	-	-	-	-
dětské lázeňské léčebny	-	-	-	-	-
ozdravovny	-	-	-	-	-
hospic	-	-	-	-	-
další lůžková zařízení	-	-	-	-	-
Samostatná ambulantní zařízení	197,00	187,90	315,05	-	-
polikliniky, sdružená ambulantní zařízení	1	14,19	27,50	-	-
zdravotnická střediska	3	3,40	9,00	-	-
samost. ord. prakt. lékaře pro dospělé	47	48,71	50,22	-	-
samost. ord. prakt. lékaře pro děti a dorost	24	24,49	24,68	-	-
samost. ord. prakt. lékaře stomatologa	52	53,32	49,63	-	-
samost. ord. prakt. lékaře gynekologa	14	12,86	20,43	-	-
samost. ord. odborného lékaře specialisty	28	29,93	48,43	-	-
ostatní ambulantní zařízení	28	1,00	85,16	-	-
Zvláštní zdravotnická zařízení	6	5,96	83,95	-	150
kojenecké ústavy a dětské domovy	1	2,13	55,45	-	100
dětské stacionáře a dětská centra	1	-	6,00	-	20
jesle a další dětská zařízení	2	-	3,00	-	30
stacionáře pro dospělé	-	-	-	-	-
dopravní a záchranná zdravotnická služba	2	3,83	19,50	-	-
ostatní	-	-	-	-	-
Zařízení lékárenské péče	18	-	48,68	x	x
lékárny	17	-	46,68	x	x
výdejny	1	-	2,00	x	x
ostatní	-	-	-	x	x
Zařízení hygienické služby	1	5,50	25,27	x	x
Ostatní	-	-	-	x	x
Zdravotnická zařízení celkem	225	356,46	1 184,20	1 225	158

3.1 Celkový přehled zdravotnických zařízení

General survey of health establishments

7/8

Druh zařízení Type of establishment	Počet zařízení Establish- ments	Lékaři (přep. počet) Physicians (WTE)	SZP (přep. počet) Paramedicals (WTE)	Lůžka Beds	Místa Places
Teplice					
<i>Hospitals (bed and out-patient care)</i>	3	157,33	698,13	835	-
<i>Specialized therapeutic institutes</i>	3	27,25	145,93	1 081	-
<i>institutes for long-term patients</i>	-	-	-	-	-
<i>inst. for TB and respiratory dis. for adults</i>	-	-	-	-	-
<i>psychiatric institute for adults</i>	-	-	-	-	-
<i>rehabilitation institutes for adults</i>	-	-	-	-	-
<i>other special therapeutic inst. for adults</i>	-	-	-	-	-
<i>inst. for TB and respiratory dis. for children</i>	-	-	-	-	-
<i>psychiatric institutes for children</i>	-	-	-	-	-
<i>other special therapeutic inst. for children</i>	-	-	-	-	-
<i>balneologic institutes for adults</i>	2	23,40	136,03	1 075	-
<i>balneologic institutes for children</i>	-	-	-	-	-
<i>convalescent homes</i>	-	-	-	-	-
<i>hospic</i>	-	-	-	-	-
<i>other</i>	1	3,85	9,90	6	-
<i>Independent establishments of out-patient care</i>	202,00	171,63	279,12	-	14
<i>policlinics, joint out-patient establishments</i>	1	1,10	3,42	-	-
<i>health service centres</i>	1	1,00	1,00	-	-
<i>general practitioners (GP) for adults</i>	45	44,88	48,69	-	-
<i>GP for children and adolescents</i>	17	17,40	19,00	-	-
<i>independent stomatologists</i>	55	51,41	56,98	-	-
<i>independent gynaecologists</i>	10	8,57	7,98	-	-
<i>independent specialists</i>	34	35,03	35,06	-	-
<i>other</i>	39	12,24	106,99	-	14
<i>Special health establishments</i>	13	3,50	78,50	-	217
<i>institutes for infants and homes for children</i>	2	1,00	36,00	-	70
<i>day clinics and centres for children</i>	1	-	9,00	-	20
<i>crèches & other establishments for children</i>	3	-	11,50	-	115
<i>day clinics for adults</i>	-	-	-	-	-
<i>medical transport & emergency service</i>	6	2,50	13,00	-	-
<i>other</i>	1	-	9,00	-	12
<i>Establishments of pharmaceutical service</i>	30	-	62,79	x	x
<i>pharmacies</i>	26	-	60,79	x	x
<i>medical goods dispensaries</i>	4	-	2,00	x	x
<i>other</i>	-	-	-	x	x
<i>Establishments of hygienic service</i>	1	7,66	31,38	x	x
<i>Other</i>	-	-	-	x	x
<i>Health establishments - grand total</i>	252	367,37	1 295,85	1 916	231

3.1 Celkový přehled zdravotnických zařízení

General survey of health establishments

8/8

Druh zařízení <i>Type of establishment</i>	Počet zařízení <i>Establish- ments</i>	Lékaři (přep. počet) <i>Physicians (WTE)</i>	SZP (přep. počet) <i>Paramedicals (WTE)</i>	Lůžka <i>Beds</i>	Místa <i>Places</i>
Ústí nad Labem					
Nemocnice (lůžková a ambulantní část)	2	270,71	1 145,03	1 268	13
Odborné léčebné ústavy	1	5,10	36,25	115	-
léčebny pro dlouhodobě nemocné	1	5,10	36,25	115	-
léčebny TBC a respir. nemocí pro dospělé	-	-	-	-	-
psychiatrické léčebny pro dospělé	-	-	-	-	-
rehabilitační ústavy pro dospělé	-	-	-	-	-
ostatní odborné léčebné ústavy pro dospělé	-	-	-	-	-
dětské léčebny TBC a respiračních nemocí	-	-	-	-	-
dětské psychiatrické léčebny	-	-	-	-	-
ostatní dětské odborné léčebné ústavy	-	-	-	-	-
lázeňské léčebny pro dospělé	-	-	-	-	-
dětské lázeňské léčebny	-	-	-	-	-
ozdravovny	-	-	-	-	-
hospic	-	-	-	-	-
další lůžková zařízení	-	-	-	-	-
Samostatná ambulantní zařízení	287,00	236,75	371,90	-	-
polikliniky, sdružená ambulantní zařízení	1	24,94	52,56	-	-
zdravotnická střediska	2	5,17	6,12	-	-
samost. ord. prakt. lékaře pro dospělé	42	40,03	42,64	-	-
samost. ord. prakt. lékaře pro děti a dorost	20	21,12	21,71	-	-
samost. ord. prakt. lékaře stomatologa	58	58,00	53,83	-	-
samost. ord. prakt. lékaře gynekologa	24	15,73	19,02	-	-
samost. ord. odborného lékaře specialisty	94	64,29	74,34	-	-
ostatní ambulantní zařízení	46	7,47	101,68	-	-
Zvláštní zdravotnická zařízení	4	3,61	31,00	-	85
kojenecké ústavy a dětské domovy	-	-	-	-	-
dětské stacionáře a dětská centra	-	-	-	-	-
jesle a další dětská zařízení	3	-	11,00	-	85
stacionáře pro dospělé	-	-	-	-	-
dopravní a záchranná zdravotnická služba	1	3,61	20,00	-	-
ostatní	-	-	-	-	-
Zařízení lékárenské péče	29	-	69,88	x	x
lékárny	26	-	67,06	x	x
výdejny	3	-	2,82	x	x
ostatní	-	-	-	x	x
Zařízení hygienické služby	2	16,01	69,93	x	x
Ostatní	-	-	-	x	x
Zdravotnická zařízení celkem	325	532,18	1 723,99	1 383	98

3.2 Přehled zdravotnických zařízení v okresech

Survey of health establishments in districts

Území ¹⁾ Territory ¹⁾	Ambulantní péče ²⁾ Out-patient care ²⁾		Nemocnice (lůžková část) Hospitals (bed care)				Hygienická služba Hygienic service		Odborné léčebné ústavy ⁴⁾ Specialized therapeutic institutes ⁴⁾	
	lékaři physicians		lékaři physicians		lůžka ³⁾ beds ³⁾		lékaři physicians		lékaři physicians	lůžka ³⁾ beds ³⁾
	absolutně number	na 10 000 obyvatel per 10 000 inhabit.	absolutně number	na 10 000 obyvatel per 10 000 inhabit.	absolutně number	na 10 000 obyvatel per 10 000 inhabit.	absolutně number	na 10 000 obyvatel per 10 000 inhabit.	absolutně number	
ČR	27 734,28	27,01	8 205,77	7,99	67 457	65,71	665,16	0,65	971,50	22 667
Ústecký kraj	1 827,12	22,09	608,34	7,36	6 085	73,58	42,08	0,51	47,57	1 307
Děčín	279,80	20,94	52,49	3,93	639	47,83	4,00	0,30	1,84	215
Chomutov	261,46	20,83	88,92	7,08	886	70,59	4,00	0,32	-	-
Litoměřice	257,84	22,55	79,20	6,93	760	66,47	2,91	0,25	30,30	691
Louny	181,08	21,02	50,30	5,84	472	54,79	2,00	0,23	6,48	280
Most	231,86	19,52	113,14	9,52	1 225	103,11	5,50	0,46	-	-
Teplice	251,47	19,32	80,34	6,17	835	64,16	7,66	0,59	3,85	6
Ústí nad Labem	363,61	30,70	143,95	12,15	1 268	107,04	16,01	1,35	5,10	115

¹⁾ Zařízení přímo řízená MZ započtena do okresů podle sídla

²⁾ Samostatná ambulantní zařízení a ambulantní části lůžkových zařízení

³⁾ Bez lůžek dialyzačních, včetně novorozeneckých

⁴⁾ Včetně ambulantní části

¹⁾ Establishments administered by MH included by location

²⁾ Out-patient establishments and out-patient parts of bed establishments

³⁾ Excl. beds for dialysis, incl. newborn cots

⁴⁾ Including out-patient parts

3.3.1 Lékaři a lůžka v léčebně preventivní péči

Physicians and beds in curative and preventive care

1/2

Oddělení	Department	Lékaři Physicians		Lůžka Beds	
		absolutně	na 10 000 obyvatel	number	per 10 000 inhabitants
Interní (vč. podoborů)	<i>Internal (incl. subbranches)</i>	243,91	2,95	1 205	14,57
Klinické farmakologie	<i>Clinical pharmacology</i>	-	-	-	-
Geriatrické	<i>Geriatrics</i>	1,00	0,01	-	-
Infekční	<i>Infectious diseases</i>	10,59	0,13	145	1,75
Alergologické	<i>Allergology</i>	4,65	0,06	-	-
TBC a respiračních nemocí	<i>TB and respiratory diseases</i>	42,88	0,52	201	2,43
Nervové	<i>Neurology</i>	73,67	0,89	282	3,41
Psychiatrické	<i>Psychiatry</i>	76,38	0,92	1 043	12,61
Sexuologické	<i>Sexuology</i>	2,00	0,02	-	-
Nemocí z povolání	<i>Occupational diseases</i>	2,00	0,02	-	-
Dětské vč. dorostového	<i>Paediatrics</i>	269,22	3,26	666	8,05
Ženské	<i>Gynaecology</i>	171,87	2,08	612	7,40
Samost. novorozenecké úseky	<i>Independent newborns sections</i>	0,25	0,00	-	-
Chirurgické	<i>Surgery</i>	161,58	1,95	910	11,00
Neurochirurgické	<i>Neurosurgery</i>	7,00	0,08	26	0,31
Plastické chirurgie	<i>Plastic surgery</i>	1,80	0,02	4	0,05
Kardiochirurgické	<i>Cardiosurgery</i>	-	-	-	-
Traumatologické	<i>Traumatology</i>	15,29	0,18	100	1,21
Anesteziologicko-resuscitační	<i>Anaesthesiology & resuscitation</i>	90,22	1,09	44	0,53
Ortopedické	<i>Orthopaedics</i>	62,95	0,76	190	2,30
Urologické	<i>Urology</i>	33,37	0,40	123	1,49
Ušní, nosní, krční	<i>Otolaryngology</i>	54,78	0,66	154	1,86
Foniatrické	<i>Speech therapy</i>	1,75	0,02	-	-
Oční	<i>Eye diseases</i>	60,62	0,73	103	1,25
Stomatologické	<i>Stomatology</i>	407,04	4,92	15	0,18
Kožní	<i>Dermatology</i>	48,31	0,58	101	1,22
Klinické onkologie	<i>Clinical oncology</i>	2,84	0,03	-	-
Radioterapeutické	<i>X-ray therapy</i>	16,23	0,20	160	1,93
Tělovýchovně-lékařské	<i>Physical training medicine</i>	0,58	0,01	-	-
Lékařské genetiky	<i>Medical genetics</i>	3,71	0,04	-	-

3.3.1 Lékaři a lůžka v léčebně preventivní péči

Physicians and beds in curative and preventive care

2/2

Oddělení	Department	Lékaři Physicians		Lůžka Beds	
		absolutně	na 10 000 obyvatel	number	per 10 000 inhabitants
Rychlé zdravotnické pomoci ¹⁾	<i>Fast medical aid ¹⁾</i>	3,00	0,04	-	-
Praktičtí lékaři pro dospělé	<i>General practitioners for adults</i>	373,56	4,52	-	-
Klinické biochemie	<i>Clinical biochemistry</i>	13,55	0,16	-	-
Klinické hematologie	<i>Clinical haematology</i>	8,82	0,11	-	-
Radiodiagnostické	<i>X-ray diagnostics</i>	71,59	0,87	-	-
Protetické	<i>Prosthetics</i>	1,88	0,02	30	0,36
Transfúzní služba	<i>Blood transfusion service</i>	14,75	0,18	-	-
Rehabilitační	<i>Rehabilitation</i>	39,40	0,48	140	1,69
Nukleární medicíny	<i>Nuclear medicine</i>	6,00	0,07	25	0,30
Patologické	<i>Pathologic anatomy</i>	14,00	0,17	-	-
Soudní lékařství	<i>Forensic medicine</i>	5,00	0,06	-	-
Tkáňové stanice	<i>Tissue stations</i>	-	-	-	-
Léčba popálenin	<i>Treatment of burns</i>	-	-	-	-
Intenzivní péče	<i>Intensive care</i>	-	-	-	-
Funkční diagnostiky	<i>Functional diagnostics</i>	1,21	0,01	-	-
Klinické imunologie	<i>Clinical immunology</i>	1,25	0,02	-	-
Mikrobiologické	<i>Microbiology</i>	16,66	0,20	-	-
Fyziatrie a balneologie	<i>Physiatry and balneology</i>	28,40	0,34	1 302	15,74
Ošetrovatelské péče	<i>Nursing care</i>	28,15	0,34	998	12,07
Sociální hospitalizace	<i>Social hospitalization</i>	-	-	-	-
Ostatní	<i>Other</i>	12,30	0,15	115	1,39
Ambulantní a lůžková péče	<i>Out-patient and in-patient care</i>	2 506,01	30,30	8 694	105,13
Péče ve zvláštních zdravotnických zařízeních	<i>Special health establishment</i>	23,48	0,28	-	-
Léčebně preventivní péče celkem	<i>Curative and preventive care total</i>	2 529,49	30,59	8 694	105,13

¹⁾ Uvedena rychlá zdravotnická pomoc (RZP) jen při lůžkových a samostatných ambulantních zařízeních; zbývající zdravotnická záchranná služba (ZZS) je zahrnuta v péči zvláštních zdravotnických zařízení (územní a okresní záchranná služba) (19,60 lékařů)

¹⁾ Incl. fast medical aid belonging to in-patient and independent out-patient establishments; other fast medical emergency services is included in special health establishments (19.60 physicians)

3.3.2 Ambulantní péče v ambulantních a lůžkových zařízeních

Out-patient care in out-patient and in-patient establishments

1/2

Oddělení ¹⁾	Department ¹⁾	Lékaři Physicians	SZP Paramedicals
Interní (vč. podoborů)	<i>Internal (incl. subbranches)</i>	126,06	249,39
Klinické farmakologie	<i>Clinical pharmacology</i>	-	-
Geriatrické	<i>Geriatrics</i>	1,00	1,00
Infekční	<i>Infectious diseases</i>	2,39	3,50
Alergologické	<i>Allergology</i>	4,65	4,20
TBC a respiračních nemocí	<i>TB and respiratory diseases</i>	25,78	58,43
Nervové	<i>Neurology</i>	40,88	53,81
Psychiatrické	<i>Psychiatry</i>	36,81	22,12
Sexuologické	<i>Sexuology</i>	2,00	4,00
Nemoci z povolání	<i>Occupational diseases</i>	2,00	2,00
Dětské (vč. dorostového)	<i>Paediatrics (incl. adolescents)</i>	198,30	215,91
Ženské	<i>Gynaecology</i>	109,11	143,75
Samost. novoroz. úseky	<i>Indep. newborn sections</i>	0,25	-
Chirurgické	<i>Surgery</i>	64,51	116,68
Neurochirurgické	<i>Neurosurgery</i>	0,50	1,00
Plastické chirurgie	<i>Plastic surgery</i>	1,30	1,25
Kardiochirurgické	<i>Cardiosurgery</i>	-	-
Traumatologické	<i>Traumatology</i>	3,30	10,30
Anesteziologicko-resuscitační	<i>Anaesthesiology & resuscitation</i>	55,17	90,66
Ortopedické	<i>Orthopaedics</i>	37,12	46,46
Urologické	<i>Urology</i>	18,16	16,29
Ušní, nosní, krční (vč. foniatrie)	<i>Otolaryngology (incl. speech therapy)</i>	36,31	47,67
Oční	<i>Eye diseases</i>	40,95	51,50
Stomatologické	<i>Stomatology</i>	405,04	703,84
Kožní	<i>Dermatology</i>	36,82	42,05
Klinické onkologie	<i>Clinical oncology</i>	2,84	7,90
Radioterapeutické	<i>X-ray therapy</i>	4,02	15,00
Tělovýchovně-lékařské	<i>Physical training medicine</i>	0,58	0,71
Lékařské genetiky	<i>Medical genetics</i>	3,71	4,71
Rychlé zdravotnické pomoci ²⁾	<i>Fast medical aid ²⁾</i>	3,00	16,00
Praktičtí lékaři pro dospělé	<i>General practitioners for adults</i>	373,56	420,26
Klinické biochemie	<i>Clinical biochemistry</i>	13,55	224,67
Klinické hematologie	<i>Clinical haematology</i>	8,82	48,80
Radiodiagnostické	<i>X-ray diagnostics</i>	71,59	231,37
Protetické	<i>Prosthetics</i>	1,18	1,00
Transfúzní služba	<i>Blood transfusion service</i>	14,75	102,07
Rehabilitační	<i>Rehabilitation</i>	27,19	386,96
Nukleární medicíny	<i>Nuclear medicine</i>	3,50	14,00
Patologické	<i>Pathologic anatomy</i>	14,00	30,88
Soudní lékařství	<i>Forensic medicine</i>	5,00	9,00

3.3.2 Ambulantní péče v ambulantních a lůžkových zařízeních

Out-patient care in out-patient and in-patient establishments

2/2

Oddělení ¹⁾	Department ¹⁾	Lékaři Physicians	SZP Paramedicals
Centrální příjem	Central admission	0,12	24,44
Tkáňové stanice	Tissue stations	-	-
Funkční diagnostiky	Functional diagnostics	1,21	4,00
Klinické imunologie	Clinical immunology	1,25	2,50
Mikrobiologické	Microbiology	16,66	81,05
Ošetrovatelská péče	Nursing care	-	148,29
Ostatní	Other	12,18	228,73
Celkem	Total	1 827,12	3 888,15

¹⁾ Pracoviště je započteno vždy k oddělení, pod kterým realizuje činnost

¹⁾ The units are included in departments under which their is performed

²⁾ Uvedena rychlá zdravotnická pomoc jen při lůžkových a samostatných ambulantních zařízeních

²⁾ Includes fast medical aid belonging to in-patient and independent out-patient establishments

3.4 Oddělení nemocnic podle oborů

Hospital departments by branches

1/2

Oddělení	Department	Počet oddělení No. of departments	Lékaři ¹⁾ Physicians ¹⁾		Lůžka Beds	
			absolutně number	na 100 lůžek per 100 beds	absolutně number	na 10 000 obyvatel per 10 000 inhab.
Interní	<i>Internal</i>	17	117,85	9,78	1 205	14,57
Kardiologické	<i>Cardiology</i>	-	-	-	-	-
Revmatologické	<i>Rheumatology</i>	-	-	-	-	-
Gastroenterologické	<i>Gastroenterology</i>	-	-	-	-	-
Klinické farmakologie	<i>Clinical pharmacology</i>	-	-	-	-	-
Geriatrické	<i>Geriatrics</i>	-	-	-	-	-
Infekční	<i>Infectious diseases</i>	2	8,20	5,66	145	1,75
Alergologické	<i>Allergology</i>	-	-	-	-	-
TBC a respiračních nemocí	<i>TB and respiratory diseases</i>	3	17,10	8,51	201	2,43
Nervové	<i>Neurology</i>	7	32,79	11,63	282	3,41
Psychiatrické	<i>Psychiatry</i>	3	8,58	4,29	200	2,42
Nemoci z povolání	<i>Occupational diseases</i>	-	-	-	-	-
Dětské	<i>Paediatrics</i>	11	70,92	10,65	666	8,05
Ženské	<i>Gynaecology</i>	11	62,76	10,25	612	7,40
Samost. novoroz. úseky	<i>Indep. newborn sections</i>	-	-	-	-	-
Chirurgické	<i>Surgery</i>	14	96,57	10,64	908	10,98
Neurochirurgické	<i>Neurosurgery</i>	1	6,50	25,00	26	0,31
Plastické chirurgie	<i>Plastic surgery</i>	-	-	-	-	-
Kardiochirurgické	<i>Cardiosurgery</i>	-	-	-	-	-
Traumatologické	<i>Traumatology</i>	2	11,99	11,99	100	1,21
Anestez.-resuscitační	<i>Anaesthes. and resuscitation</i>	7	35,05	79,66	44	0,53
Ortopedické	<i>Orthopaedics</i>	6	25,83	13,59	190	2,30
Urologické	<i>Urology</i>	5	15,21	12,37	123	1,49
Ušní, nosní, krční	<i>Otolaryngology</i>	6	20,22	13,13	154	1,86
Foniatrické	<i>Speech therapy</i>	-	-	-	-	-
Oční	<i>Eye diseases</i>	4	19,67	19,10	103	1,25
Stomatologické	<i>Stomatology</i>	1	2,00	13,33	15	0,18
Kožní	<i>Dermatology</i>	4	11,49	11,38	101	1,22
Klinické onkologie	<i>Clinical oncology</i>	-	-	-	-	-
Radioterapeutické	<i>X-ray therapy</i>	2	12,21	7,63	160	1,93
Klinické hematologie	<i>Clinical haematology</i>	-	-	-	-	-
Protetické	<i>Prosthetics</i>	1	0,70	2,33	30	0,36
Rehabilitační	<i>Rehabilitation</i>	5	12,21	8,72	140	1,69
Nukleární medicíny	<i>Nuclear medicine</i>	2	2,50	10,00	25	0,30
Násl. ošetrovatelská péče	<i>Nursing aftercare</i>	-	-	-	-	-
Ostatní	<i>Other</i>	13	17,99	2,75	655	7,92
Celkem	Total	127	608,34	10,00	6 085	73,58

¹⁾ Uvedeni pouze lékaři v lůžkové části¹⁾ Physicians in bed departments only

3.4 Oddělení nemocnic podle oborů

Hospital departments by branches

2/2

Oddělení	Department	SZP celkem ¹⁾		z toho SZP u lůžka o.w.: paramedicals at bed	Počet lůžek na 1 SZP u lůžka No. of beds per 1 paramedical at bed
		absolutně number	na 10 000 obyvatel per 10 000 inhab.		
Interní	<i>Internal</i>	525,97	6,36	479,67	2,51
Kardiologické	<i>Cardiology</i>	-	-	-	-
Revmatologické	<i>Rheumatology</i>	-	-	-	-
Gastroenterologické	<i>Gastroenterology</i>	-	-	-	-
Klinické farmakologie	<i>Clinical pharmacology</i>	-	-	-	-
Geriatrické	<i>Geriatrics</i>	-	-	-	-
Infekční	<i>Infectious diseases</i>	51,76	0,63	50,76	2,86
Alergologické	<i>Allergology</i>	-	-	-	-
TBC a respiračních nemocí	<i>TB and respiratory diseases</i>	57,00	0,69	55,00	3,65
Nervové	<i>Neurology</i>	125,31	1,52	117,55	2,40
Psychiatrické	<i>Psychiatry</i>	54,00	0,65	53,00	3,77
Nemocí z povolání	<i>Occupational diseases</i>	-	-	-	-
Dětské	<i>Paediatrics</i>	425,77	5,15	394,02	1,69
Ženské	<i>Gynaecology</i>	318,79	3,85	258,54	2,37
Samost. novoroz. úseky	<i>Indep. newborn sections</i>	-	-	-	-
Chirurgické	<i>Surgery</i>	522,36	6,32	433,93	2,09
Neurochirurgické	<i>Neurosurgery</i>	29,54	0,36	29,54	0,88
Plastické chirurgie	<i>Plastic surgery</i>	-	-	-	-
Kardiochirurgické	<i>Cardiosurgery</i>	-	-	-	-
Traumatologické	<i>Traumatology</i>	57,47	0,69	57,47	1,74
Anestez.-resuscitační	<i>Anaesthes. and resuscitation</i>	168,63	2,04	155,50	0,28
Ortopedické	<i>Orthopaedics</i>	94,21	1,14	77,63	2,45
Urologické	<i>Urology</i>	58,49	0,71	47,91	2,57
Ušní, nosní, krční	<i>Otolaryngology</i>	61,70	0,75	45,25	3,40
Foniatrické	<i>Speech therapy</i>	-	-	-	-
Oční	<i>Eye diseases</i>	46,64	0,56	33,29	3,09
Stomatologické	<i>Stomatology</i>	10,00	0,12	8,00	1,88
Kožní	<i>Dermatology</i>	29,67	0,36	25,75	3,92
Klinické onkologie	<i>Clinical oncology</i>	-	-	-	-
Radioterapeutické	<i>X-ray therapy</i>	56,00	0,68	47,00	3,40
Klinické hematologie	<i>Clinical haematology</i>	-	-	-	-
Protetické	<i>Prosthetics</i>	13,50	0,16	7,50	4,00
Rehabilitační	<i>Rehabilitation</i>	56,25	0,68	50,70	2,76
Nukleární medicíny	<i>Nuclear medicine</i>	14,00	0,17	12,00	2,08
Násl. ošetrovatelská péče	<i>Nursing aftercare</i>	-	-	-	-
Ostatní	<i>Other</i>	180,88	2,19	158,15	4,14
Celkem	Total	2 957,94	35,77	2 598,16	2,34

¹⁾ Uvedeni pouze SZP v lůžkové části¹⁾ Paramedicals in bed departments only

3.5 Lůžková péče v nemocnicích dle zřizovatele

Bed care in hospitals by founder

1/6

Oddělení	Department	Počet hospitalizovaných <i>Hospitalized persons</i>		Počet zemřelých <i>Deaths</i>		Počet	Průměrná	Roční využití
		absolutně <i>number</i>	na 10 000 obyvatel <i>per 10 000</i> <i>inhabitants</i>	absolutně <i>number</i>	na 1 000 hospitalizovaných <i>per 1 000</i> <i>hospitalized persons</i>	ošetřovacích	ošetřovací	lůžek
						dnů <i>Number of</i> <i>days of stay</i>	doba <i>Average</i> <i>duration</i> <i>of stay</i>	ve dnech <i>Bed</i> <i>occupancy</i> <i>per year (days)</i>
Celkem / Total								
Interní (vč. nefrologie)	<i>Internal (incl. nephrology)</i>	34 146	412,89	2 363	69,20	349 646	10,24	281,2
Infekční	<i>Infectious diseases</i>	3 536	42,76	17	4,81	31 194	8,82	215,1
TBC a respiračních nemocí	<i>TB and respiratory diseases</i>	4 514	54,58	432	95,70	49 504	10,97	246,3
Nervové	<i>Neurology</i>	7 890	95,41	307	38,91	72 510	9,19	257,6
Psychiatrické	<i>Psychiatry</i>	2 881	34,84	4	1,39	54 354	18,87	271,8
Dětské	<i>Paediatrics</i>	26 367	318,83	58	2,20	167 314	6,35	248,0
Ženské	<i>Gynaecology</i>	24 686	298,50	30	1,22	133 639	5,41	214,5
Chirurgické	<i>Surgery</i>	31 509	381,01	685	21,74	225 658	7,16	246,6
Neurochirurgické	<i>Neurosurgery</i>	1 510	18,26	49	32,45	8 316	5,51	319,8
Traumatologické	<i>Traumatology</i>	3 696	44,69	40	10,82	24 169	6,54	241,7
Anesteziologicko-resuscitační	<i>Anaesthesiology and resuscitation</i>	1 494	18,07	402	269,08	10 635	7,12	241,7
Ortopedické	<i>Orthopaedics</i>	6 501	78,61	7	1,08	47 928	7,37	252,3
Urologické	<i>Urology</i>	5 830	70,50	29	4,97	29 697	5,09	241,4

3.5 Lůžková péče v nemocnicích dle zřizovatele

Bed care in hospitals by founder

2/6

Oddělení	Department	Počet hospitalizovaných		Počet zemřelých		Počet ošetrovacích dnů <i>Number of days of stay</i>	Průměrná ošetrovací doba <i>Average duration of stay</i>	Roční využití lůžek ve dnech <i>Bed occupancy per year (days)</i>
		<i>Hospitalized persons</i>		<i>Deaths</i>				
		absolutně <i>number</i>	na 10 000 obyvatel <i>per 10 000 inhabitants</i>	absolutně <i>number</i>	na 1 000 hospitalizovaných <i>per 1 000 hospitalized persons</i>			
Celkem / Total								
Ušní, nosní, krční	<i>Otolaryngology</i>	6 532	78,99	10	1,53	29 841	4,57	193,8
Oční	<i>Eye diseases</i>	5 190	62,76	1	0,19	18 857	3,63	183,1
Stomatologické	<i>Stomatology</i>	662	8,00	-	-	2 471	3,73	164,7
Kožní	<i>Dermatology</i>	2 025	24,49	3	1,48	28 396	14,02	281,1
Radioterapeutické	<i>X-ray therapy</i>	3 570	43,17	134	37,54	42 909	12,02	268,2
Protetické	<i>Prosthetics</i>	388	4,69	-	-	7 285	18,78	242,8
Rehabilitační	<i>Rehabilitation</i>	2 274	27,50	2	0,88	41 325	18,17	290,0
Nukleární medicíny	<i>Nuclear medicine</i>	491	5,94	8	16,29	3 969	8,08	158,8
Následná ošetrovatelská péče	<i>Nursing aftercare</i>	4 383	53,00	949	216,52	181 710	41,46	283,8
Celkem ¹⁾	Total ¹⁾	168 865	2 041,92	5 530	32,75	1 561 327	9,25	254,4

¹⁾ Počet hospitalizovaných není součtem hospitalizovaných na odděleních z důvodu překládání pacientů

¹⁾ Number of hospitalized persons is not the sum of patients in departments because of their transfer

3.5 Lůžková péče v nemocnicích dle zřizovatele

Bed care in hospitals by founder

3/6

Oddělení	Department	Počet hospitalizovaných		Počet zemřelých		Počet ošetrovacích dnů <i>Number of days of stay</i>	Průměrná ošetrovací doba <i>Average duration of stay</i>	Roční využití lůžek ve dnech <i>Bed occupancy per year (days)</i>
		<i>Hospitalized persons</i>		<i>Deaths</i>				
		absolutně <i>number</i>	na 10 000 obyvatel <i>per 10 000 inhabitants</i>	absolutně <i>number</i>	na 1 000 hospitalizovaných <i>per 1 000 hospitalized persons</i>			
Ministerstvo zdravotnictví / Ministry of Health								
Interní (vč. nefrologie)	<i>Internal (incl. nephrology)</i>	3 927	47,49	225	57,30	35 273	8,98	317,8
Infekční	<i>Infectious diseases</i>	2 517	30,44	15	5,96	22 402	8,90	213,4
TBC a respiračních nemocí	<i>TB and respiratory diseases</i>	2 465	29,81	212	86,00	22 420	9,10	249,1
Nervové	<i>Neurology</i>	1 653	19,99	99	59,89	13 516	8,18	237,1
Psychiatrické	<i>Psychiatry</i>	1 079	13,05	3	2,78	15 316	14,19	264,1
Dětské	<i>Paediatrics</i>	4 094	49,50	37	9,04	27 806	6,79	295,8
Ženské	<i>Gynaecology</i>	5 020	60,70	2	0,40	26 760	5,33	252,4
Chirurgické	<i>Surgery</i>	5 511	66,64	109	19,78	31 394	5,70	229,2
Neurochirurgické	<i>Neurosurgery</i>	1 510	18,26	49	32,45	8 316	5,51	319,8
Traumatologické	<i>Traumatology</i>	2 103	25,43	29	13,79	17 886	8,50	255,5
Anesteziologicko-resuscitační	<i>Anaesthesiology and resuscitation</i>	223	2,70	71	318,39	1 850	8,30	264,3
Ortopedické	<i>Orthopaedics</i>	1 679	20,30	1	0,60	12 206	7,27	254,3
Urologické	<i>Urology</i>	1 408	17,03	3	2,13	6 394	4,54	236,8
Ušní, nosní, krční	<i>Otolaryngology</i>	1 369	16,55	2	1,46	6 927	5,06	223,5
Oční	<i>Eye diseases</i>	1 522	18,40	-	-	6 080	3,99	164,3
Stomatologické	<i>Stomatology</i>	662	8,00	-	-	2 471	3,73	164,7
Kožní	<i>Dermatology</i>	706	8,54	1	1,42	9 707	13,75	294,2
Radioterapeutické	<i>X-ray therapy</i>	1 664	20,12	72	43,27	24 427	14,68	271,4
Protetické	<i>Prosthetics</i>	388	4,69	-	-	7 285	18,78	242,8
Rehabilitační	<i>Rehabilitation</i>	330	3,99	-	-	5 247	15,90	244,2
Nukleární medicíny	<i>Nuclear medicine</i>	229	2,77	1	4,37	1 709	7,46	122,1
Následná ošetrovatelská péče	<i>Nursing aftercare</i>	111	1,34	37	333,33	7 061	63,61	235,4
Celkem ¹⁾	Total ¹⁾	37 510	453,57	968	25,81	312 453	8,33	252,5

¹⁾ Počet hospitalizovaných není součtem hospitalizovaných na odděleních z důvodu překládání pacientů

¹⁾ Number of hospitalized persons is not the sum of patients in departments because of their transfer

3.5 Lůžková péče v nemocnicích dle zřizovatele

Bed care in hospitals by founder

4/6

Oddělení	Department	Počet hospitalizovaných		Počet zemřelých		Počet ošetřovacích dnů <i>Number of days of stay</i>	Průměrná ošetřovací doba <i>Average duration of stay</i>	Roční využití lůžek ve dnech <i>Bed occupancy per year (days)</i>
		<i>Hospitalized persons</i>		<i>Deaths</i>				
		absolutně <i>number</i>	na 10 000 obyvatel <i>per 10 000 inhabitants</i>	absolutně <i>number</i>	na 1 000 hospitalizovaných <i>per 1 000 hospitalized persons</i>			
Okresní úřad / District Administration								
Interní (vč. nefrologie)	<i>Internal (incl. nephrology)</i>	17 283	208,99	1 359	78,63	203 668	11,78	281,5
Infekční	<i>Infectious diseases</i>	1 019	12,32	2	1,96	8 792	8,63	219,8
TBC a respiračních nemocí	<i>TB and respiratory diseases</i>	2 049	24,78	220	107,37	27 084	13,22	244,0
Nervové	<i>Neurology</i>	4 881	59,02	207	42,41	45 617	9,35	261,4
Psychiatrické	<i>Psychiatry</i>	1 281	15,49	-	-	25 729	20,09	240,5
Dětské	<i>Paediatrics</i>	15 498	187,40	20	1,29	104 370	6,73	244,0
Ženské	<i>Gynaecology</i>	14 069	170,12	22	1,56	77 327	5,50	211,9
Chirurgické	<i>Surgery</i>	16 700	201,94	319	19,10	123 071	7,37	242,2
Anesteziologicko-resuscitační	<i>Anaesthesiology and resuscitation</i>	1 161	14,04	303	260,98	7 745	6,67	242,0
Ortopedické	<i>Orthopaedics</i>	3 726	45,05	4	1,07	29 095	7,81	246,6
Urologické	<i>Urology</i>	3 347	40,47	19	5,68	17 993	5,38	236,8
Ušní, nosní, krční	<i>Otolaryngology</i>	4 432	53,59	8	1,81	20 123	4,54	203,3
Oční	<i>Eye diseases</i>	3 668	44,35	1	0,27	12 777	3,48	193,6
Kožní	<i>Dermatology</i>	1 319	15,95	2	1,52	18 689	14,17	274,8
Radioterapeutické	<i>X-ray therapy</i>	1 906	23,05	62	32,53	18 482	9,70	264,0
Rehabilitační	<i>Rehabilitation</i>	947	11,45	1	1,06	15 013	15,85	263,4
Nukleární medicíny	<i>Nuclear medicine</i>	262	3,17	7	26,72	2 260	8,63	205,5
Následná ošetrovatelská péče	<i>Nursing aftercare</i>	1 957	23,66	419		68 793		259,6
Celkem ¹⁾	Total ¹⁾	90 309	1 092,02	2 975	32,94	826 628	9,15	249,1

¹⁾ Počet hospitalizovaných není součtem hospitalizovaných na odděleních z důvodu překládání pacientů

¹⁾ Number of hospitalized persons is not the sum of patients in departments because of their transfer

3.5 Lůžková péče v nemocnicích dle zřizovatele

Bed care in hospitals by founder

5/6

Oddělení	Department	Počet hospitalizovaných		Počet zemřelých		Počet ošetrovacích dnů <i>Number of days of stay</i>	Průměrná ošetrovací doba <i>Average duration of stay</i>	Roční využití lůžek ve dnech <i>Bed occupancy per year (days)</i>
		<i>Hospitalized persons</i>		<i>Deaths</i>				
		absolutně <i>number</i>	na 10 000 obyvatel <i>per 10 000 inhabitants</i>	absolutně <i>number</i>	na 1 000 hospitalizovaných <i>per 1 000 hospitalized persons</i>			
Město nebo obec / City or Municipality								
Interní (vč. nefrologie)	<i>Internal (incl. nephrology)</i>	8 539	103,25	589	68,98	73 801	8,64	279,3
Nervové	<i>Neurology</i>	840	10,16	1	1,19	7 829	9,32	261,0
Psychiatrické	<i>Psychiatry</i>	522	6,31	1	1,92	13 309	25,50	380,3
Dětské	<i>Paediatrics</i>	5 166	62,47	-	-	27 364	5,30	222,5
Ženské	<i>Gynaecology</i>	3 755	45,41	3	0,80	21 576	5,75	176,9
Chirurgické	<i>Surgery</i>	6 118	73,98	188	30,73	41 829	6,84	253,5
Traumatologické	<i>Traumatology</i>	1 593	19,26	11	6,91	6 283	3,94	209,4
Anesteziologicko-resuscitační	<i>Anaesthesiology and resuscitation</i>	111	1,34	28	252,25	1 040	9,37	208,0
Ortopedické	<i>Orthopaedics</i>	1 096	13,25	2	1,82	6 627	6,05	276,1
Urologické	<i>Urology</i>	1 076	13,01	7	6,51	5 310	4,93	265,5
Ušní, nosní, krční	<i>Otolaryngology</i>	732	8,85	-	-	2 791	3,81	116,3
Rehabilitační	<i>Rehabilitation</i>	456	5,51	1	2,19	5 420	11,89	301,1
Následná ošetrovatelská péče	<i>Nursing aftercare</i>	871	10,53	269	308,84	53 863	61,84	317,8
Celkem ¹⁾	Total ¹⁾	27 999	338,56	1 100	39,29	267 042	9,54	259,3

¹⁾ Počet hospitalizovaných není součtem hospitalizovaných na odděleních z důvodu překládání pacientů

¹⁾ Number of hospitalized persons is not the sum of patients in departments because of their transfer

3.5 Lůžková péče v nemocnicích dle zřizovatele

Bed care in hospitals by founder

6/6

Oddělení	Department	Počet hospitalizovaných		Počet zemřelých		Počet ošetrovacích dnů <i>Number of days of stay</i>	Průměrná ošetrovací doba <i>Average duration of stay</i>	Roční využití lůžek ve dnech <i>Bed occupancy per year (days)</i>
		<i>Hospitalized persons</i>		<i>Deaths</i>				
		absolutně <i>number</i>	na 10 000 obyvatel <i>per 10 000 inhabitants</i>	absolutně <i>number</i>	na 1 000 hospitalizovaných <i>per 1 000 hospitalized persons</i>			
Privátní / Private								
Interní (vč. nefrologie)	<i>Internal (incl. nephrology)</i>	4 398	53,18	190	43,20	36 904	8,39	255,3
Nervové	<i>Neurology</i>	516	6,24	-	-	5 548	10,75	277,4
Dětské	<i>Paediatrics</i>	1 610	19,47	1	0,62	7 774	4,83	259,1
Ženské	<i>Gynaecology</i>	1 843	22,29	3	1,63	7 976	4,33	265,9
Chirurgické	<i>Surgery</i>	3 181	38,46	69	21,69	29 364	9,23	279,7
Rehabilitační	<i>Rehabilitation</i>	542	6,55	-	-	15 645	28,87	340,1
Následná ošetrovatelská péče	<i>Nursing aftercare</i>	1 445	17,47	224	155,02	51 993	35,98	295,7
Celkem ¹⁾	<i>Total ¹⁾</i>	13 048	157,78	487	37,32	155 204	11,89	281,5

¹⁾ Počet hospitalizovaných není součtem hospitalizovaných na odděleních z důvodu překládání pacientů

¹⁾ *Number of hospitalized persons is not the sum of patients in departments because of their transfer*

3.6 Lůžková péče ve specializovaných ústavech

Bed care in specialized institutes

Druh ústavu	Type of institute	Hospitalizovaní <i>Hospitalized persons</i>		Zemřelí <i>Deaths</i>		Počet ošetřovacích dnů <i>Number of days of stay</i>	Průměrná ošetřovací doba <i>Average duration of stay</i>	Roční využití lůžek ve dnech <i>Bed occupancy in days</i>
		absolutně <i>number</i>	na 10 000 obyvatel ¹⁾ <i>per 10 000 inhabitants</i>	absolutně <i>number</i>	na 1000 hospitalizo- vaných <i>per 1000 hospitalized persons</i>			
Léčebny TBC a resp. nem. pro dosp.	<i>Inst. for TB and respir. dis. for adults</i>	-	-	-	-	-	-	-
Léčebny TBC a resp. nem. pro děti	<i>Inst. for TB and respir. dis. for children</i>	-	-	-	-	-	-	-
Psychiatrické léčebny pro dospělé	<i>Psychiatric institutes for adults</i>	2 484	36,2	106	42,7	256 038	103,1	327,0
Psychiatrické léčebny pro děti	<i>Psychiatric institutes for children</i>	579	40,9	-	-	21 478	37,1	358,0
Léčebny pro dlouhodobě nemocné	<i>Institutes for long-term patients</i>	1 126	16,4	329	292,2	113 944	101,2	329,8
Rehabilitační ústavy	<i>Rehabilitation institutes</i>	-	-	-	-	-	-	-
Ostatní odborné léčebny pro dosp.	<i>Other special health inst. for adults</i>	-	-	-	-	-	-	-
Ostatní odborné léčebny pro děti	<i>Other special health inst. for children</i>	-	-	-	-	-	-	-
Ozdravovny	<i>Convalescent homes</i>	1 062	12,8	-	-	22 266	21,0	193,6
Hospic	<i>Hospic</i>	-	-	-	-	-	-	-
Další lůžková zařízení	<i>Other institut. with bed capacity</i>	100	1,2	-	-	165	1,7	27,5

¹⁾ Napočteno na odpovídající věkové skupiny

¹⁾ Calculated for corresponding age groups

3.7 Počet ambulantních ošetření (vyšetření) Number of out-patient examinations

Obor ¹⁾	Branch ¹⁾	Celkem Total	
		absolutně number	na 100 obyv. per 100 inhab.
Interní	<i>Internal</i>	447 996	54,2
Gastroenterologie	<i>Gastroenterology</i>	93 744	11,3
Diabetologie	<i>Diabetology</i>	147 690	17,9
Geriatric	<i>Geriatrics</i>	7 370	0,9
Infekční	<i>Infectious diseases</i>	15 830	1,9
Klinická imunologie (vč. alergologie)	<i>Clin. immunology incl. allergology</i>	155 699	18,8
TBC a respiračních nemocí	<i>TB and respiratory diseases</i>	119 156	14,4
Nervový	<i>Neurology</i>	168 807	20,4
Psychiatrie (vč. sexuologie)	<i>Psychiatry (incl. sexuology)</i>	140 589	17,0
Nemoci z povolání	<i>Occupational diseases</i>	2 686	0,3
Dětský a dorostový	<i>Paediatrics & adolesc.</i>	1 463 441	177,0
Ženský	<i>Gynaecology</i>	841 437	101,7
Chirurgie (vč. cévní a hrudní chir.)	<i>Surgery (incl. vascular and thoracic surgery)</i>	583 267	70,5
Neurochirurgie	<i>Neurosurgery</i>	5 851	0,7
Kardiochirurgie	<i>Cardiosurgery</i>	-	-
Traumatologie	<i>Traumatology</i>	31 427	3,8
Plastické chirurgie	<i>Plastic surgery</i>	934	0,1
Ortopedie	<i>Orthopaedics</i>	244 356	29,5
Urologie	<i>Urology</i>	109 378	13,2
Ušní, nosní, krční (vč. foniatrie)	<i>Otolaryngology (incl. speech therapy)</i>	286 021	34,6
Oční	<i>Eye diseases</i>	301 702	36,5
Stomatologie	<i>Stomatology</i>	1 567 558	189,5
Kožní	<i>Dermatology</i>	318 820	38,6
Radiační onkologie	<i>X-ray oncology</i>	38 516	4,7
Tělovýchovně-lékařský	<i>Physical training medicine</i>	829	0,1
Lékařské genetiky	<i>Medical genetics</i>	3 948	0,5
Ordinace prakt. lékaře pro dosp.	<i>Gen. practitioners for adults</i>	3 983 424	481,7
Lékařské služ. první pomoci	<i>First medical aid</i>		
pro dospělé	<i>for adults</i>	158 920	19,2
pro děti	<i>for children</i>	66 170	8,0
stomatologická	<i>stomatological</i>	26 082	3,2
Celkem	Total	11 331 648	1 370,2

¹⁾ Činnost pracovišť je započtena do odpovídajícího oboru

¹⁾ Activity of units included in the appropriate branch

3.8 Ambulantní péče o děti a dorost

Out-patient care of children and adolescents

Druh vyšetření (ošetření)	Type of examination	Počet vyšetření			
		Number of examinations			
		celkem			
			total		
		absolutně	na 100 osob ¹⁾	v %	
		number	per 100 persons ¹⁾	in %	
Celkem vyšetření	Total examinations	1 463 441	737,02	100,00	
v tom: v zařízeních	incl.: in establishments	1 444 297	727,38	98,69	
v tom: léčebná	incl.: curative	1 195 903	602,28	81,72	
preventivní	preventive	232 301	116,99	15,87	
ostatní	other	16 093	8,10	1,10	
v návštěvní službě	in visiting service	19 144	9,64	1,31	

¹⁾ Napočteno na děti a dorost (0-19 let)

¹⁾ Calculated per children and adolescents (0-19 years)

3.9 Lékařská péče o ženy

Medical care of women

Ukazatel	Index	Celkem	Na 1 000 žen
			ve věku 15-49 let
		Total	Per 1 000 women
			at age 15-49
Nově přijaté těhotné	<i>Newly admitted pregnant women</i>	8 365	39,6
Počet žen užívajících antikoncepci	<i>Number of women using contraception</i>	85 482	405,8
v tom: nitroděložní	incl.: IUD	17 732	84,2
hormonální	hormonal	67 750	321,6
Gynekologická vyšetření celkem	<i>Gynaecological examinations total</i>	841 437	1 996,5 ¹⁾
Gynekologicky operované ženy ²⁾	<i>Operated for gynaecological diseases ²⁾</i>	16 745	39,7 ¹⁾

¹⁾ Napočteno na celkový počet žen

¹⁾ Calculated per total number of women

²⁾ Operované v nemocnicích i ambulantně, vč. potratů

²⁾ Operated in hospitals or out-patient care, incl. abortions

4. KAPITOLA

PRACOVNÍCI A ZDRAVOTNICKÉ VZDĚLÁVÁNÍ

MANPOWER AND HEALTH EDUCATION

Pracovníci

Ke konci roku 2000 pracovalo ve zdravotnictví celkem 17 199 pracovníků (přepočtené počty zaokrouhlené na celky), z toho 52,01% (8 958) ve státním sektoru a z nich 29,55% (2 647) v zařízeních řízených MZ ČR, 46,90% (8 066) připadalo na nestátní sektor (zřizovatel město, obec a privátní). V ostatních rezortech (*rezorty vnitra, obrany a spravedlnosti*) pracovalo 1,02% 175 zaměstnanců (vše v přepočtených počtech).

Odborní zdravotničtí pracovníci představovali 78,25% (13 458) z celkového přepočteného počtu pracovníků. Na celkovém počtu odborných zdravotnických pracovníků se lékaři podíleli 19,11% (2 572), SZP 60,88% (8 194), NZP 4,61% (621), PZP 8,29% (1 426), farmaceuti 2,27% (306) a jiní odborní pracovníci 2,52% (339). Na 1 lékaře připadalo 317 SZP, na 100 000 obyvatel 310 lékařů a 987 SZP.

Celková průměrná měsíční mzda v Ústeckém kraji byla (u zaměstnanců odměňovaných podle zákona 143/92 Sb.) za rok 2000 11 862 Kč (ČR 12 880) z toho průměrná tarifní mzda byla 6 370 Kč, tj. 53,70% (ČR 6 627, tj. 51,45%). Uvedená průměrná měsíční mzda je pouze za rezort zdravotnictví, pracovníci ostatních rezortů nejsou do tohoto zpracování zahrnuti.

Údaje o věkové struktuře lékařů a farmaceutů jsou čerpány z registru lékařů a farmaceutů. Pracovníci jsou uváděni jako fyzické osoby podle hlavního oboru činnosti. K 31.12.2000 pracovalo v Ústeckém kraji (v evidenčním počtu) 2 629 lékařů (87 mimo evidenční počet, z toho 3 muži a 84 žen), z celkového počtu lékařů bylo 1 393 žen (52,99%). Nejpočetněji je zastoupen obor stomatologie 16,01% (421), následuje všeobecné lékařství 14,34% (377), pediatrie 10,08% (265) a interna 6,88% (181). U lékařů tvoří nejpočetnější skupinu lékaři ve věku do 49 let 1 820, tj. 67,01% (muži 789 lékařů - 29,05 %, ženy 1 031 - 37,96%), u lékařů - mužů je podíl ve věkové skupině 60 let a více 6,96% (189) a u žen 3,48% (95) .

V Ústeckém kraji k 31.12.2000 pracovalo celkem 329 farmaceutů (11 mimo evidenční počet) z toho 249 žen (75,98%). Podíl farmaceutů do 49 let věku byl z celkového počtu 73,25% (241) z toho muži 17,33% (57) a ženy 55,92% (184). Farmaceuti ve věku 60 let a více představují 7,90% (26), z toho muži 3,34% (11) a ženy 4,56% (15).

4.1 Pracovníci podle kategorií a zřizovatele

Personnel by categories and by founder

1/4

Kategorie	Pracovníci (přepočtený počet) <i>Personnel (whole time equivalent)</i>		
	absolutně <i>number</i>		
	celkem	Ministerstvo zdravotnictví	okresní úřad
Odborní zdravotničtí pracovníci	13 458	2 147	4 617
lékaři	2 572	293	621
farmaceuti	306	9	10
dentisté (bez VŠ vzdělání)	1	-	-
zdrav. prac. s jiným VŠ vzděláním	38	7	11
jiní odb. prac. ve zdrav. s VŠ vzděl.	147	44	64
jiní odb. prac. ve zdrav. se SŠ vzděl.	154	41	71
střední zdravotničtí pracovníci	8 194	1 324	2 998
zdravotní sestry	4 670	947	1 845
dětské sestry	852	95	402
ženské sestry	364	19	173
dietní sestry	34	2	18
ostatní sestry	180	28	18
rehabilitační pracovníci	492	34	122
asistenti hygienické služby	116	14	96
zdravotní laboranti	515	129	203
farmaceutičtí laboranti	396	17	22
radiologičtí laboranti	226	38	99
zubní technici	350	1	-
nižší zdravotničtí pracovníci	621	56	297
ošetřovatelky	341	41	201
pěstounky	20	-	4
zubní instrumentářky	64	-	-
maséři	56	-	3
dezinfektoři	6	-	5
laboratorní pracovníci	30	1	4
pítevní laboranti - preparátoři	-	-	-
řidiči rychlé lékař. / zdrav. pomoci	103	14	80
pomocní zdravotničtí pracovníci	1 426	373	545
Učitelé	3	-	-
Vychovatelé	2	-	2
Technicko-hospodářští pracovníci	1 039	202	433
Dělníci a provozní pracovníci	2 698	298	1 260
Úhrn	17 199	2 647	6 311

4.1 Pracovníci podle kategorií a zřizovatele

Personnel by categories and by founder

2/4

Kategorie	Pracovníci (přepočtený počet) <i>Personnel (whole time equivalent)</i>		
	absolutně <i>number</i>		
	město nebo obec	privátní	ostatní rezorty
Odborní zdravotničtí pracovníci	1 182	5 390	122
lékaři	167	1 457	33
farmaceuti	5	282	-
dentisté (bez VŠ vzdělání)	-	1	-
zdrav. prac. s jiným VŠ vzděláním	0	19	-
jiní odb. prac. ve zdrav. s VŠ vzděl.	5	32	1
jiní odb. prac. ve zdrav. se SŠ vzděl.	6	35	1
střední zdravotničtí pracovníci	743	3 054	75
zdravotní sestry	468	1 353	58
dětské sestry	106	247	2
ženské sestry	44	128	-
dietní sestry	7	6	1
ostatní sestry	8	125	1
rehabilitační pracovníci	27	298	11
asistenti hygienické služby	-	6	0
zdravotní laboranti	41	141	-
farmaceutičtí laboranti	6	350	-
radiologičtí laboranti	32	56	0
zubní technici	2	345	2
nižší zdravotničtí pracovníci	44	214	10
ošetřovatelky	20	76	4
pěstounky	15	1	-
zubní instrumentářky	-	64	-
maséři	1	47	5
dezinfektoři	-	1	-
laboratorní pracovníci	-	25	-
pítevní laboranti - preparátoři	-	-	-
řidiči rychlé lékař. / zdrav. pomoci	8	-	1
pomocní zdravotničtí pracovníci	212	295	1
Učitelé	3	-	-
Vychovatelé	-	-	-
Technicko-hospodářští pracovníci	114	281	9
Dělníci a provozní pracovníci	382	714	44
Úhrn	1 681	6 385	175

4.1 Pracovníci podle kategorií a zřizovatele

Personnel by categories and by founder

3/4

Category	Pracovníci (přepočtený počet) <i>Personnel (whole time equivalent)</i>		
	v % z kategorie <i>in % of category</i>		
	<i>total</i>	<i>Ministry of Health</i>	<i>District Administration</i>
Professional health personnel	100,0	16,0	34,3
<i>physicians</i>	100,0	11,4	24,2
<i>pharmacists</i>	100,0	3,1	3,3
<i>dentists (not university level)</i>	100,0	-	-
<i>health pers. with other univ. education</i>	100,0	18,4	29,3
<i>other profes. pers. in health s. with univ. ed.</i>	100,0	30,2	43,6
<i>other profes. pers. in health s. with second. ed.</i>	100,0	26,9	45,9
paramedical personnel	100,0	16,2	36,6
<i>health nurses</i>	100,0	20,3	39,5
<i>children's nurses</i>	100,0	11,1	47,2
<i>women's nurses</i>	100,0	5,3	47,5
<i>dieticians</i>	100,0	5,9	52,5
<i>other nurses</i>	100,0	15,6	10,0
<i>rehabilitation workers</i>	100,0	6,9	24,8
<i>assistants of hygienic service</i>	100,0	11,8	83,1
<i>medical laboratory assistants</i>	100,0	25,0	39,5
<i>pharmaceutical laboratory assistants</i>	100,0	4,4	5,7
<i>X-ray laboratory assistants</i>	100,0	17,0	43,7
<i>dental technicians</i>	100,0	0,3	-
lower health personnel	100,0	8,9	47,8
<i>auxiliary nurses</i>	100,0	11,9	58,8
<i>guardians in crèches</i>	100,0	-	19,8
<i>chair-side assistants</i>	100,0	-	-
<i>masseurs</i>	100,0	-	5,3
<i>desinfectors</i>	100,0	-	83,3
<i>laboratory workers</i>	100,0	3,4	13,5
<i>dissecting assistants</i>	-	-	-
<i>drivers of fast medical aid</i>	100,0	13,6	77,7
<i>auxiliary health personnel</i>	100,0	26,2	38,2
Teachers	100,0	-	-
Schoolmasters	100,0	-	100,0
Technical and economic personnel	100,0	19,5	41,6
Manual workers and operational personnel	100,0	11,0	46,7
Total	100,0	15,4	36,7

4.1 Pracovníci podle kategorií a zřizovatele

Personnel by categories and by founder

4/4

Category	Pracovníci (přepočtený počet) <i>Personnel (whole time equivalent)</i>		
	v % z kategorie <i>in % of category</i>		
	<i>City or Municipality</i>	<i>private</i>	<i>other Sectors</i>
Professional health personnel	8,8	40,0	0,9
<i>physicians</i>	6,5	56,7	1,3
<i>pharmacists</i>	1,5	92,1	-
<i>dentists (not university level)</i>	-	100,0	-
<i>health pers. with other univ. education</i>	1,1	51,3	-
<i>other profes. pers. in health s. with univ. ed.</i>	3,5	22,1	0,7
<i>other profes. pers. in health s. with second. ed.</i>	3,9	22,7	0,6
paramedical personnel	9,1	37,3	0,9
<i>health nurses</i>	10,0	29,0	1,2
<i>children's nurses</i>	12,5	29,0	0,2
<i>women's nurses</i>	12,1	35,1	-
<i>dieticians</i>	20,8	17,8	3,0
<i>other nurses</i>	4,5	69,4	0,6
<i>rehabilitation workers</i>	5,5	60,6	2,2
<i>assistants of hygienic service</i>	-	4,9	0,2
<i>medical laboratory assistants</i>	8,0	27,4	-
<i>pharmaceutical laboratory assistants</i>	1,5	88,4	-
<i>X-ray laboratory assistants</i>	14,4	24,9	0,1
<i>dental technicians</i>	0,6	98,7	0,5
lower health personnel	7,1	34,5	1,7
<i>auxiliary nurses</i>	5,8	22,3	1,3
<i>guardians in crèches</i>	74,1	6,2	-
<i>chair-side assistants</i>	-	100,0	-
<i>masseurs</i>	1,8	84,0	8,9
<i>desinfectors</i>	-	16,7	-
<i>laboratory workers</i>	-	83,2	-
<i>dissecting assistants</i>	-	-	-
<i>drivers of fast medical aid</i>	7,8	-	1,0
<i>auxiliary health personnel</i>	14,9	20,7	0,1
Teachers	100,0	-	-
Schoolmasters	-	-	-
Technical and economic personnel	11,0	27,1	0,8
Manual workers and operational personnel	14,2	26,5	1,6
Total	9,8	37,1	1,0

4.2. Pracovníci podle kategorií a okresů

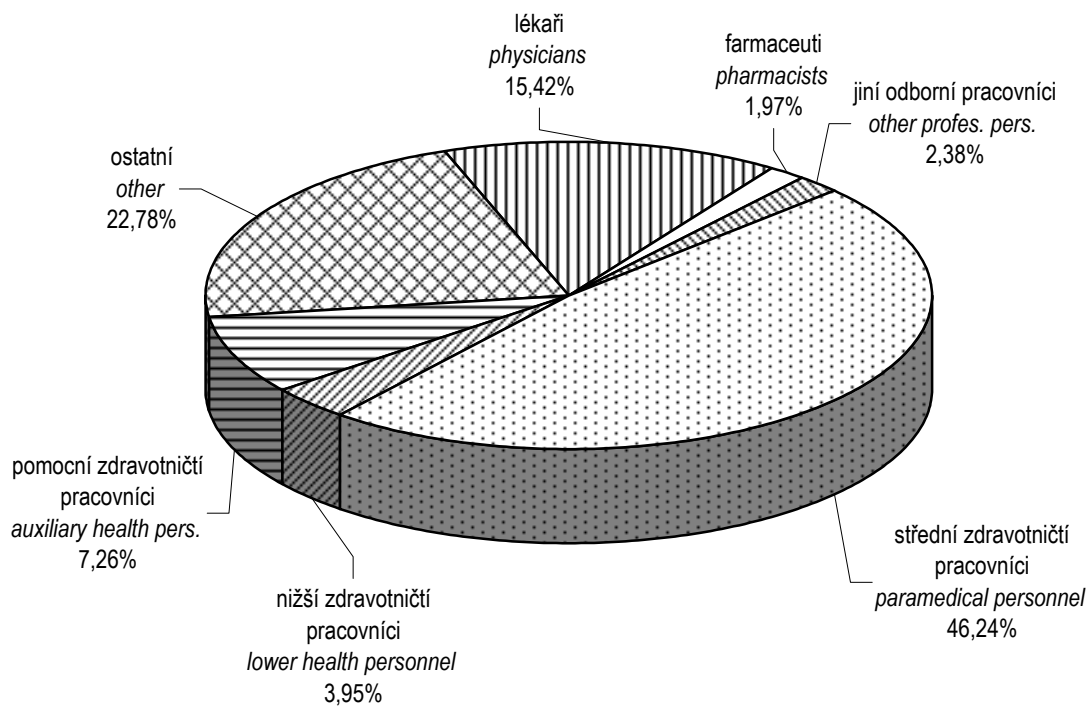
Personnel by categories and districts

Území <i>Territory</i>	Pracovníci (přepočtený počet) <i>Personnel (whole time equivalent)</i>								
	lékaři <i>physi- cians</i>	farma- ceuti <i>pharma- cists</i>	jiní ¹⁾ odborní prac. <i>other ¹⁾ profes. person.</i>	střední zdravot. prac. <i>para- medical person.</i>	z toho sestry o.w. : <i>nurses</i>	nižší zdravot. prac. <i>lower health person.</i>	pomocní zdravot. prac. <i>auxil. health person.</i>	ostatní <i>others</i>	celkem <i>total</i>
ČR	38 331	4 726	6 101	107 321	80 826	6 537	16 058	50 314	229 387
Ústecký kraj	2 572	306	340	8 194	6 100	621	1 426	3 742	17 199
Děčín	341	45	31	1 063	781	72	118	403	2 072
Chomutov	356	42	32	1 146	840	114	160	416	2 266
Litoměřice	374	47	47	1 067	825	60	327	527	2 448
Louny	245	33	37	713	551	85	107	298	1 519
Most	356	35	57	1 184	914	102	225	586	2 545
Teplice	367	48	24	1 296	914	118	192	959	3 004
Ústí nad Labem	532	57	112	1 724	1 274	70	296	552	3 344

¹⁾ Započtení: zdravotničtí pracovníci s jiným VŠ vzděláním, jiní odborní pracovníci ve zdravotnictví s VŠ nebo SS vzděláním a dentisté (bez VS vzdělání)

¹⁾ *I.e. health personnel with other university education, other profes. personnel in health services with university or secondary education and dentists (not university level)*

Struktura pracovníků podle kategorií
Structure of personnel by categories



4.3 Pracovníci podle kategorií a druhů zařízení

Personnel by categories and types of establishment

1/5

Kategorie Category	Pracovníci (přepočtený počet) Personnel (whole time equivalent)			
	nemocnice (vč. ambulantní části) <i>hospitals</i> (incl. out-patient care)	léčebny pro dlouhodobě nemocné <i>institutes for</i> <i>long-term</i> <i>patients</i>	léčebny TBC a respiračních nemocí <i>institutes</i> <i>for TB and</i> <i>respir. dis.</i>	psychiatrické léčebny <i>psychiatric</i> <i>institutes</i>
Úhrn	9 315	204	-	534
Odborní zdravotničtí pracovníci	6 983	133	-	366
lékaři	1 068	10	-	33
farmaceuti	-	-	-	-
dentisté	-	-	-	-
zdrav. prac. s jiným VŠ vzděláním	8	-	-	7
jiní odb. prac. ve zdrav. s VŠ vzděl.	40	-	-	2
jiní odb. prac. ve zdrav. se SŠ vzděl.	40	1	-	2
střední zdravotničtí pracovníci	4 615	78	-	184
zdravotní sestry	3 149	69	-	154
dětské sestry	446	-	-	14
ženské sestry	260	-	-	0
dietní sestry	25	2	-	3
ostatní sestry	18	-	-	7
rehabilitační pracovníci	188	6	-	2
asistenti hygienické služby	2	-	-	-
zdravotní laboranti	330	-	-	4
farmaceutičtí laboranti	3	-	-	-
radiologičtí laboranti	190	1	-	-
zubní technici	5	-	-	-
nižší zdravotničtí pracovníci	281	10	-	21
ošetřovatelky	260	10	-	21
pěstounky	1	-	-	-
zubní instrumentářky	2	-	-	-
maséři	4	-	-	-
dezinfektoři	3	-	-	-
laboratorní pracovníci	4	-	-	-
pítevní laboranti - preparátoři	-	-	-	-
řidiči rychlé lékař. / zdrav. pomoci	8	-	-	-
pomocní zdravotničtí pracovníci	931	33	-	117
Učitelé	-	-	-	-
Vychovatelé	-	-	-	2
Technicko-hospodářští pracovníci	650	8	-	42
Dělníci a provozní pracovníci	1 682	64	-	124

4.3 Pracovníci podle kategorií a druhů zařízení

Personnel by categories and types of establishment

2/5

Kategorie Category	Pracovníci (přepočtený počet) Personnel (whole time equivalent)			
	rehabilitační ústavy <i>rehabilitation institutes</i>	ozdravovny <i>convalescent homes</i>	lázně <i>spas</i>	ostatní lůžková zařízení <i>other bed establishments</i>
Úhrn	-	35	688	24
Odborní zdravotničtí pracovníci	-	18	253	15
lékaři	-	-	28	4
farmaceuti	-	-	-	-
dentisté	-	-	-	-
zdrav. prac. s jiným VŠ vzděláním	-	-	-	-
jiní odb. prac. ve zdrav. s VŠ vzděl.	-	-	0	1
jiní odb. prac. ve zdrav. se SŠ vzděl.	-	-	-	-
střední zdravotničtí pracovníci	-	15	148	10
zdravotní sestry	-	15	65	10
dětské sestry	-	-	-	-
ženské sestry	-	-	-	-
dietní sestry	-	-	4	-
ostatní sestry	-	-	-	-
rehabilitační pracovníci	-	-	78	-
asistenti hygienické služby	-	-	-	-
zdravotní laboranti	-	-	-	-
farmaceutičtí laboranti	-	-	-	-
radiologičtí laboranti	-	-	1	-
zubní technici	-	-	-	-
nižší zdravotničtí pracovníci	-	2	52	-
ošetřovatelky	-	2	9	-
pěstounky	-	-	-	-
zubní instrumentářky	-	-	-	-
maséři	-	-	43	-
dezinfektoři	-	-	-	-
laboratorní pracovníci	-	-	-	-
pítevní laboranti - preparátoři	-	-	-	-
řidiči rychlé lékař. / zdrav. pomoci	-	-	-	-
pomocní zdravotničtí pracovníci	-	1	25	-
Učitelé	-	-	-	-
Vychovatelé	-	-	-	-
Technicko-hospodářští pracovníci	-	3	70	6
Dělníci a provozní pracovníci	-	14	365	4

4.3 Pracovníci podle kategorií a druhů zařízení

Personnel by categories and types of establishment

3/5

Kategorie Category	Pracovníci (přepočtený počet) Personnel (whole time equivalent)			
	samostatná ambulantní zařízení <i>indep. establish. of out-patient care</i>	kojen. ústavy a dětské dom. <i>institutes for infants and homes for children</i>	jesle <i>crèches</i>	ostatní dětská zařízení <i>other establishments for children</i>
Total	4 054	205	83	72
Professional health personnel	3 795	145	52	43
<i>physicians</i>	1 362	3	-	-
<i>pharmacists</i>	-	-	-	-
<i>dentists</i>	1	-	-	-
<i>health pers. with other univ. education</i>	18	-	-	-
<i>other profes. pers. in health s. with univ. educ.</i>	32	3	-	0
<i>other profes. pers. in health s. with second. educ.</i>	25	4	-	-
paramedical personnel	2 214	120	38	36
<i>health nurses</i>	1 059	-	-	4
<i>children's nurses</i>	217	114	38	24
<i>women's nurses</i>	105	-	-	-
<i>dieticians</i>	-	-	-	-
<i>other nurses</i>	125	1	-	-
<i>rehabilitation workers</i>	204	5	-	8
<i>assistants of hygienic service</i>	6	-	-	-
<i>medical laboratory assistants</i>	119	-	-	-
<i>pharmaceutical lab. assistants</i>	0	-	-	-
<i>X-ray laboratory assistants</i>	35	-	-	-
<i>dental technicians</i>	344	-	-	-
lower health personnel	113	10	13	5
<i>auxiliary nurses</i>	29	8	-	1
<i>guardians in crèches</i>	0	2	13	4
<i>chair-side assistants</i>	63	-	-	-
<i>masseurs</i>	9	-	-	-
<i>desinfectors</i>	1	-	-	-
<i>laboratory workers</i>	10	-	-	-
<i>dissecting assistants</i>	-	-	-	-
<i>drivers of fast medical aid</i>	1	-	-	-
<i>auxiliary health personnel</i>	30	5	1	2
Teachers	-	-	-	3
Schoolmasters	-	-	-	-
Technical and economic personnel	102	9	2	5
Manual workers and operational personnel	158	50	30	22

4.3 Pracovníci podle kategorií a druhů zařízení

Personnel by categories and types of establishment

4/5

Kategorie <i>Category</i>	Pracovníci (přepočtený počet) <i>Personnel (whole time equivalent)</i>			
	dopravní zdravotní služba <i>transport service</i>	záchranná služba <i>emergency service centres</i>	ostatní zvláštní zdravotnická zařízení <i>other special health establishments</i>	zařízení lékárenské služby <i>pharmaceutical service</i>
Úhrn	126	374	13	957
Odborní zdravotničtí pracovníci	106	333	13	807
lékaři	-	20	1	-
farmaceuti	-	-	-	306
dentisté	-	-	-	-
zdrav. prac. s jiným VŠ vzděláním	-	-	-	1
jiní odb. prac. ve zdrav. s VŠ vzděl.	-	-	-	1
jiní odb. prac. ve zdrav. se SŠ vzděl.	-	-	-	12
střední zdravotničtí pracovníci	2	140	11	393
zdravotní sestry	2	112	11	-
dětské sestry	-	-	-	-
ženské sestry	-	-	-	-
dietní sestry	-	-	-	-
ostatní sestry	-	28	-	-
rehabilitační pracovníci	-	-	-	-
asistenti hygienické služby	-	-	-	-
zdravotní laboranti	-	-	-	-
farmaceutičtí laboranti	-	-	-	393
radiologičtí laboranti	-	-	-	-
zubní technici	-	-	-	-
nižší zdravotničtí pracovníci	-	94	1	15
ošetřovatelky	-	-	1	1
pěstounky	-	-	-	-
zubní instrumentářky	-	-	-	-
maséři	-	-	-	-
dezinfektoři	-	-	-	-
laboratorní pracovníci	-	-	-	15
pítevní laboranti - preparátoři	-	-	-	-
řidiči rychlé lékař. / zdrav. pomoci	-	94	-	-
pomocní zdravotničtí pracovníci	104	80	-	79
Učitelé	-	-	-	-
Vychovatelé	-	-	-	-
Technicko-hospodářští pracovníci	13	22	-	53
Dělníci a provozní pracovníci	7	18	0	97

4.3 Pracovníci podle kategorií a druhů zařízení

Personnel by categories and types of establishment

5/5

Kategorie Category	Pracovníci (přepočtený počet) Personnel (whole time equivalent)			
	hygienické stanice <i>hygienic centres</i>	zařízení dalšího vzdělávání <i>institutions for postgradual studies</i>	ostatní zdravotnická zařízení <i>other health establishments</i>	úhrn <i>total</i>
Total	515	-	-	17 199
Professional health personnel	398	-	-	13 458
<i>physicians</i>	42	-	-	2 572
<i>pharmacists</i>	-	-	-	306
<i>dentists</i>	-	-	-	1
<i>health pers. with other univ. education</i>	4	-	-	38
<i>other profes. pers. in health s. with univ. educ.</i>	68	-	-	147
<i>other profes. pers. in health s. with second. educ.</i>	71	-	-	154
paramedical personnel	191	-	-	8 194
<i>health nurses</i>	21	-	-	4 670
<i>children's nurses</i>	-	-	-	852
<i>women's nurses</i>	-	-	-	364
<i>dieticians</i>	-	-	-	34
<i>other nurses</i>	1	-	-	180
<i>rehabilitation workers</i>	-	-	-	492
<i>assistants of hygienic service</i>	108	-	-	116
<i>medical laboratory assistants</i>	62	-	-	515
<i>pharmaceutical lab. assistants</i>	-	-	-	396
<i>X-ray laboratory assistants</i>	-	-	-	226
<i>dental technicians</i>	-	-	-	350
lower health personnel	3	-	-	621
<i>auxiliary nurses</i>	-	-	-	341
<i>guardians in crèches</i>	-	-	-	20
<i>chair-side assistants</i>	-	-	-	64
<i>masseurs</i>	-	-	-	56
<i>desinfectors</i>	2	-	-	6
<i>laboratory workers</i>	1	-	-	30
<i>dissecting assistants</i>	-	-	-	-
<i>drivers of fast medical aid</i>	-	-	-	103
<i>auxiliary health personnel</i>	19	-	-	1 426
Teachers	-	-	-	3
Schoolmasters	-	-	-	2
Technical and economic personnel	55	-	-	1 039
Manual workers and operational personnel	63	-	-	2 698

4.4.1 Lékaři podle hlavního oboru činnosti - muži

Physicians by main branch of activity - males

1/2

Obor Branch	Věková skupina Age group						Celkem Total
	-29	30-39	40-49	50-59	60-69	70+	
Celkem	117	269	403	261	138	51	1 239
V evidenčním počtu	116	269	402	260	138	51	1 236
interna	12	36	18	16	9	2	93
kardiologie	-	1	6	2	2	-	11
revmatologie	-	1	1	-	1	-	3
diabetologie	-	1	2	-	1	-	4
gastroenterologie	-	3	4	3	-	1	11
endokrinologie	-	-	-	-	-	-	-
klinická farmakologie	-	-	-	-	-	-	-
geriatrie	-	3	1	4	1	3	12
přenosné nemoci	2	1	1	-	-	-	4
lék. imunologie a alergologie	-	1	1	-	1	-	3
TBC a respirační nemoci	1	1	2	3	3	2	12
neurologie	2	6	5	4	-	3	20
psychiatrie	6	8	5	7	3	2	31
sexuologie	-	-	1	-	-	1	2
nemoci z povolání	-	-	-	-	-	-	-
pediatrie	3	15	25	16	8	4	71
gynekologie a porodnictví	9	25	38	23	9	6	110
neonatologie	-	-	-	-	-	-	-
chirurgie	20	34	43	26	5	2	130
neurochirurgie	4	2	1	-	-	-	7
plastická chirurgie	-	-	1	-	1	-	2
kardiochirurgie	-	-	-	-	-	-	-
traumatologie	2	4	5	3	1	-	15
anesteziologie a resuscitace	7	16	13	9	3	-	48
ortopedie	9	15	14	5	1	-	44
urologie	1	8	9	6	1	1	26
otorinolaryngologie	7	7	5	4	4	2	29
foniatrie	-	-	-	-	-	-	-
oftalmologie	6	5	6	2	1	1	21
stomatologie	12	20	68	45	17	2	164

4.4.1 Lékaři podle hlavního oboru činnosti - muži

Physicians by main branch of activity - males

2/2

Obor Branch	Věková skupina Age group						Celkem Total
	-29	30-39	40-49	50-59	60-69	70+	
dermatovenerologie	1	1	5	2	2	-	11
klinická onkologie	-	-	-	-	-	-	-
radioterapie	2	-	3	2	1	-	8
dorostové lékařství	-	-	-	-	-	-	-
tělovýchovné lékařství	-	-	-	-	-	-	-
lékařská genetika	-	1	-	-	1	-	2
záchranná služba	-	3	11	3	1	-	18
posudkové lékařství	-	2	3	1	8	3	17
všeobecné lékařství	1	22	56	44	34	7	164
fyziatrie, balneologie	1	-	5	3	1	-	10
nefrologie	-	1	1	-	-	-	2
klinická biochemie	-	1	3	-	1	-	5
klinická hematologie	-	-	1	1	-	-	2
radiodiagnostika	5	9	9	7	7	3	40
ortopedická protetika	-	1	2	-	-	-	3
transfúzní služba	1	1	1	1	-	-	4
rehabilitační	-	5	7	6	1	1	20
nukleární medicína	-	2	1	1	1	-	5
patologická anatomie	1	-	3	1	1	-	6
soudní lékařství	-	1	3	1	-	-	5
hygiena	1	3	5	2	2	2	15
epidemiologie	-	1	-	1	2	-	4
mikrobiologie	-	1	-	2	1	-	4
léčba popálenin	-	-	-	-	-	-	-
funkční diagnostika	-	-	-	-	1	-	1
klinická imunologie	-	-	1	-	-	1	2
ostatní	-	1	7	4	1	2	15
Mimo evidenční počet	1	-	1	1	-	-	3

4.4.2 Lékaři podle hlavního oboru činnosti - ženy

Physicians by main branch of activity - females

1/2

Obor Branch	Věková skupina Age group						Celkem Total
	-29	30-39	40-49	50-59	60-69	70+	
Celkem	179	386	466	351	81	14	1 477
V evidenčním počtu	154	329	464	351	81	14	1 393
interna	22	41	17	5	3	-	88
kardiologie	-	1	-	-	1	1	3
revmatologie	-	1	2	3	-	-	6
diabetologie	1	2	6	4	-	-	13
gastroenterologie	-	-	2	-	1	-	3
endokrinologie	-	1	-	2	1	-	4
klinická farmakologie	-	-	-	-	-	-	-
geriatrie	7	2	3	5	-	1	18
přenosné nemoci	2	2	1	3	-	-	8
lék. imunologie a alergologie	-	-	8	5	-	-	13
TBC a respirační nemoci	4	9	8	2	3	1	27
neurologie	13	15	12	12	2	-	54
psychiatrie	9	15	4	7	5	-	40
sexuologie	-	-	-	-	-	-	-
nemoci z povolání	-	-	1	-	1	-	2
pediatrie	13	36	67	65	12	1	194
gynekologie a porodnictví	5	16	21	11	5	-	58
neonatologie	-	1	-	1	-	-	2
chirurgie	3	9	3	8	1	-	24
neurochirurgie	-	-	-	-	-	-	-
plastická chirurgie	-	-	1	-	-	-	1
kardiochirurgie	-	-	-	-	-	-	-
traumatologie	-	1	-	-	-	-	1
anesteziologie a resuscitace	11	17	8	5	-	-	41
ortopedie	1	1	2	4	1	1	10
urologie	2	1	2	1	-	-	6
otorinolaryngologie	3	7	8	7	-	-	25
foniatrie	-	-	1	1	-	-	2
oftalmologie	3	15	16	10	2	1	47
stomatologie	15	42	120	73	6	1	257

4.4.2 Lékaři podle hlavního oboru činnosti - ženy

Physicians by main branch of activity - females

2/2

Obor Branch	Věková skupina Age group						Celkem Total
	-29	30-39	40-49	50-59	60-69	70+	
dermatovenerologie	5	7	13	8	4	-	37
klinická onkologie	-	-	1	-	1	1	3
radioterapie	6	3	-	1	-	-	10
dorostové lékařství	-	-	-	-	-	-	-
tělovýchovné lékařství	-	-	-	-	-	-	-
lékařská genetika	-	2	-	-	-	-	2
záchranná služba	-	3	2	1	-	-	6
posudkové lékařství	-	-	4	6	6	2	18
všeobecné lékařství	2	27	94	70	18	2	213
fyziatrie, balneologie	3	8	1	3	4	1	20
nefrologie	-	-	1	-	-	-	1
klinická biochemie	1	3	1	1	-	-	6
klinická hematologie	2	-	2	1	-	-	5
radiodiagnostika	7	14	5	5	-	-	31
ortopedická protetika	-	1	-	-	-	-	1
transfúzní služba	3	4	-	4	-	1	12
rehabilitační	2	5	10	2	1	-	20
nukleární medicína	1	-	-	-	-	-	1
patologická anatomie	2	2	1	3	-	-	8
soudní lékařství	-	-	-	-	-	-	-
hygiena	1	7	6	7	1	-	22
epidemiologie	-	2	2	1	1	-	6
mikrobiologie	3	5	3	3	-	-	14
léčba popálenin	-	-	-	-	-	-	-
funkční diagnostika	-	-	1	-	-	-	1
klinická imunologie	2	1	-	-	1	-	4
ostatní	-	-	4	1	-	-	5
Mimo evidenční počet	25	57	2	-	-	-	84

4.4.3 Lékaři podle hlavního oboru činnosti

Physicians by main branch of activity

1/2

Obor Branch	Věková skupina Age group						Celkem Total
	-29	30-39	40-49	50-59	60-69	70+	
Total	296	655	869	612	219	65	2 716
On payroll	270	598	866	611	219	65	2 629
<i>internal</i>	34	77	35	21	12	2	181
<i>cardiology</i>	-	2	6	2	3	1	14
<i>rheumatology</i>	-	2	3	3	1	-	9
<i>diabetology</i>	1	3	8	4	1	-	17
<i>gastroenterology</i>	-	3	6	3	1	1	14
<i>endocrinology</i>	-	1	-	2	1	-	4
<i>clinical pharmacology</i>	-	-	-	-	-	-	-
<i>geriatrics</i>	7	5	4	9	1	4	30
<i>infectious diseases</i>	4	3	2	3	-	-	12
<i>immunology and allergology</i>	-	1	9	5	1	-	16
<i>TB and respiratory diseases</i>	5	10	10	5	6	3	39
<i>neurology</i>	15	21	17	16	2	3	74
<i>psychiatry</i>	15	23	9	14	8	2	71
<i>sexuology</i>	-	-	1	-	-	1	2
<i>occupational diseases</i>	-	-	1	-	1	-	2
<i>paediatrics</i>	16	51	92	81	20	5	265
<i>gynaecology and obstetrics</i>	14	41	59	34	14	6	168
<i>neonatology</i>	-	1	-	1	-	-	2
<i>surgery</i>	23	43	46	34	6	2	154
<i>neurosurgery</i>	4	2	1	-	-	-	7
<i>plastic surgery</i>	-	-	2	-	1	-	3
<i>cardiosurgery</i>	-	-	-	-	-	-	-
<i>traumatology</i>	2	5	5	3	1	-	16
<i>anaesthes. and resuscitation</i>	18	33	21	14	3	-	89
<i>orthopaedics</i>	10	16	16	9	2	1	54
<i>urology</i>	3	9	11	7	1	1	32
<i>otolaryngology</i>	10	14	13	11	4	2	54
<i>speech therapy</i>	-	-	1	1	-	-	2
<i>ophthalmology</i>	9	20	22	12	3	2	68
<i>stomatology</i>	27	62	188	118	23	3	421

4.4.3 Lékaři podle hlavního oboru činnosti

Physicians by main branch of activity

2/2

Obor Branch	Věková skupina Age group						Celkem Total
	-29	30-39	40-49	50-59	60-69	70+	
<i>dermatovenerology</i>	6	8	18	10	6	-	48
<i>clinical oncology</i>	-	-	1	-	1	1	3
<i>X-ray therapy</i>	8	3	3	3	1	-	18
<i>care of adolescents</i>	-	-	-	-	-	-	-
<i>physical training medicine</i>	-	-	-	-	-	-	-
<i>medical genetics</i>	-	3	-	-	1	-	4
<i>emergency service</i>	-	6	13	4	1	-	24
<i>medical assessors</i>	-	2	7	7	14	5	35
<i>general medicine</i>	3	49	150	114	52	9	377
<i>physiatry, balneology</i>	4	8	6	6	5	1	30
<i>nephrology</i>	-	1	2	-	-	-	3
<i>clinical biochemistry</i>	1	4	4	1	1	-	11
<i>clinical haematology</i>	2	-	3	2	-	-	7
<i>X-ray diagnostics</i>	12	23	14	12	7	3	71
<i>prosthetics</i>	-	2	2	-	-	-	4
<i>blood transfusion service</i>	4	5	1	5	-	1	16
<i>rehabilitation</i>	2	10	17	8	2	1	40
<i>nuclear medicine</i>	1	2	1	1	1	-	6
<i>pathological anatomy</i>	3	2	4	4	1	-	14
<i>forensic medicine</i>	-	1	3	1	-	-	5
<i>hygienic service</i>	2	10	11	9	3	2	37
<i>epidemiology</i>	-	3	2	2	3	-	10
<i>microbiology</i>	3	6	3	5	1	-	18
<i>treatment of burns</i>	-	-	-	-	-	-	-
<i>functional diagnostics</i>	-	-	1	-	1	-	2
<i>clinical immunology</i>	2	1	1	-	1	1	6
<i>other</i>	-	1	11	5	1	2	20
<i>On leave</i>	26	57	3	1	-	-	87

4.5 Farmaceuti podle hlavního oboru činnosti

Pharmacists by main branch of activity

Obor <i>Branch</i>	Věková skupina <i>Age group</i>						Celkem <i>Total</i>
	-29	30-39	40-49	50-59	60-69	70+	
	celkem <i>total</i>						
Celkem	70	86	85	62	16	10	329
V evidenčním počtu	66	79	85	62	16	10	318
lékárenství	66	79	84	61	15	9	314
klinická farmacie	-	-	-	-	-	-	-
farmaceutická analytika	-	-	1	-	-	-	1
galenická farmacie	-	-	-	-	-	-	-
veterinární farmacie	-	-	-	-	-	-	-
léčivé rostliny	-	-	-	-	-	-	-
farmaceutická technologie	-	-	-	-	-	-	-
ostatní	-	-	-	1	1	1	3
Mimo evidenční počet	4	7	-	-	-	-	11
	muži <i>males</i>						
Celkem	17	16	24	12	4	7	80
V evidenčním počtu	17	16	24	12	4	7	80
lékárenství	17	16	24	11	3	6	77
klinická farmacie	-	-	-	-	-	-	-
farmaceutická analytika	-	-	-	-	-	-	-
galenická farmacie	-	-	-	-	-	-	-
veterinární farmacie	-	-	-	-	-	-	-
léčivé rostliny	-	-	-	-	-	-	-
farmaceutická technologie	-	-	-	-	-	-	-
ostatní	-	-	-	1	1	1	3
Mimo evidenční počet	-	-	-	-	-	-	-
	ženy <i>females</i>						
<i>Total</i>	53	70	61	50	12	3	249
<i>On payroll</i>	49	63	61	50	12	3	238
<i>pharmacy</i>	49	63	60	50	12	3	237
<i>clinical pharmacy</i>	-	-	-	-	-	-	-
<i>pharmaceutical analytics</i>	-	-	1	-	-	-	1
<i>galenical pharmacy</i>	-	-	-	-	-	-	-
<i>veterinary pharmacy</i>	-	-	-	-	-	-	-
<i>medicinal plants</i>	-	-	-	-	-	-	-
<i>pharmaceutical technology</i>	-	-	-	-	-	-	-
<i>other</i>	-	-	-	-	-	-	-
<i>On leave</i>	4	7	-	-	-	-	11

4.6.1 Dosažené atestace u lékařů *)

*Specialties of physicians *)*

Obor atestace	Branch of specialty	I. stupeň 1st grade			II. stupeň 2nd grade		
		celkem	muži	ženy	total	males	females
Hygiena a epidemiologie	<i>Hygiene and epidemiology</i>	47	19	28	x	x	x
Anestez. a resuscitace	<i>Anaesthes. and resuscitation</i>	92	50	42	57	37	20
Dermatovenerologie	<i>Dermatovenerology</i>	44	11	33	17	6	11
Gynekologie a porodnictví	<i>Gynaecology and obstetrics</i>	159	107	52	74	56	18
Chirurgie	<i>Surgery</i>	227	194	33	97	90	7
Interna	<i>Internal</i>	538	267	271	107	74	33
Klinická biochemie	<i>Clinical biochemistry</i>	9	7	2	6	5	1
Lékařská mikrobiologie	<i>Medical microbiology</i>	22	5	17	11	3	8
Neurologie	<i>Neurology</i>	70	21	49	26	13	13
Oftalmologie	<i>Ophthalmology</i>	63	20	43	28	8	20
Ortopedie	<i>Orthopaedics</i>	50	41	9	28	22	6
Otorinolaryngologie	<i>Otolaryngology</i>	54	28	26	22	16	6
Patologická anatomie	<i>Pathological anatomy</i>	17	11	6	9	5	4
Pediatric	<i>Paediatrics</i>	296	85	211	55	35	20
Psychiatrie	<i>Psychiatry</i>	59	27	32	29	17	12
Radiodiagnostika	<i>X-ray diagnostics</i>	57	35	22	29	25	4
Radioterapie	<i>X-ray therapy</i>	17	8	9	8	5	3
Stomatologie	<i>Stomatology</i>	365	145	220	34	22	12
Urologie	<i>Urology</i>	27	22	5	19	19	-
Všeobecné lékařství	<i>General medicine</i>	370	161	209	20	15	5

*) V evidenčním počtu

*) On payroll

4.6.2 Dosažené atestace u farmaceutů *)

*Specialties of pharmacists *)*

Obor atestace	Branch of specialty	I. stupeň 1st grade			II. stupeň 2nd grade		
		celkem	muži	ženy	total	males	females
Farmaceutická analytika	<i>Pharmaceutical analytics</i>	5	2	3	-	-	-
Farmaceutická technologie	<i>Pharmaceutical technology</i>	10	5	5	1	1	-
Klinická farmacie	<i>Clinical pharmacy</i>	10	4	6	-	-	-
Lékárny	<i>Pharmacy</i>	207	51	156	27	15	12

*) V evidenčním počtu

*) On payroll

4.6.3 Dosažené nástavbové atestace u lékařů *)

*Subspecialties of physicians *)*

1/2

Obor atestace	Branch of specialty	Celkem Total	Muži Males	Ženy Females
Čelistní ortopedie	<i>Mandibular orthopaedy</i>	17	8	9
Dětská dermatovenerologie	<i>Paediatric dermatovenerology</i>	-	-	-
Dětská chirurgie	<i>Paediatric surgery</i>	6	2	4
Dětská kardiologie	<i>Paediatric cardiology</i>	5	4	1
Dětská neurologie	<i>Paediatric neurology</i>	10	2	8
Dětská psychiatrie	<i>Paediatric psychiatry</i>	4	1	3
Dětská stomatologie	<i>Paediatric stomatology</i>	5	2	3
Diabetologie	<i>Diabetology</i>	14	3	11
Dorostové lékařství	<i>Care of adolescents</i>	9	3	6
Epidemiologie	<i>Epidemiology</i>	8	3	5
Foniatrie	<i>Phoniatics</i>	4	-	4
Fyziatrie, balneologie, léč. rehabilitace	<i>Balneology and medical rehabilitation</i>	42	23	19
Gastroenterologie	<i>Gastroenterology</i>	18	13	5
Hematologie a transfúzní služba	<i>Haematology & blood transfusion service</i>	13	4	9
Hygiena dětí a dorostu	<i>Children's and adolescents' hygiene</i>	3	1	2
Hygiena práce a nemoci z povolání	<i>Work hygiene & occupational diseases</i>	7	2	5
Hygiena všeobecná a komunální	<i>General and communal hygiene</i>	1	-	1
Hyg. výživy a předmětů běžného užívání	<i>Food hygiene and nutrition</i>	5	3	2
Kardiologie	<i>Cardiology</i>	17	13	4
Klinická onkologie	<i>Clinical oncology</i>	5	2	3
Neonatalogie	<i>Neonatology</i>	5	2	3
Nukleární medicína	<i>Nuclear medicine</i>	4	4	-
Parodontologie	<i>Parodontology</i>	13	6	7
Posudkové lékařství	<i>Medical assessors</i>	19	7	12
Přenosné nemoci	<i>Infectious diseases</i>	7	3	4
Revmatologie	<i>Rheumatology</i>	10	4	6
Veřejné zdravotnictví	<i>Public health</i>	39	33	6
Soudní lékařství	<i>Forensic medicine</i>	5	5	-
Stomatologická protetika	<i>Dental prosthetics</i>	5	5	-
Tělovýchovné lékařství	<i>Physical training medicine</i>	7	5	2
Traumatologie pohybového ústrojí	<i>Traumatology & orthopaedics</i>	5	5	-
TBC a respirační nemoci	<i>TB and respiratory diseases</i>	33	16	17
Audiologie	<i>Audiological medicine</i>	-	-	-
Biomedicínská kybernetika	<i>Biomedical cybernetics</i>	-	-	-
Cévní chirurgie	<i>Surgery of vessels</i>	6	6	-
Dětská gynekologie	<i>Paediatric gynaecology</i>	1	-	1
Dětská otorinolaryngologie	<i>Paediatric otolaryngology</i>	3	-	3
Dětská urologie	<i>Paediatric urology</i>	-	-	-
Endokrinologie	<i>Endocrinology</i>	4	-	4
Geriatric	<i>Geriatrics</i>	1	-	1
Gerontopsychiatrie	<i>Psychogeriatrics</i>	1	1	-
Hygiena záření	<i>Radiation hygiene</i>	-	-	-
Kardiochirurgie	<i>Cardiosurgery</i>	-	-	-
Klinická farmakologie	<i>Clinical pharmacology</i>	2	2	-
Korektivní dermatologie	<i>Corrective dermatology</i>	-	-	-

4.6.3 Dosažené nástavbové atestace u lékařů *)

*Subspecialties of physicians *)*

2/2

Obor atestace	Branch of specialty	Celkem Total	Muži Males	Ženy Females
Léčení alkoholismu a jiných toxikomanií	<i>Treatm. of alcoholism & other addictions</i>	-	-	-
Lékařská bakteriologie	<i>Medical bacteriology</i>	-	-	-
Lékařská genetika	<i>Medical genetics</i>	3	1	2
Lékařská imunologie	<i>Medical immunology</i>	17	5	12
Lékařská parazitologie	<i>Medical parasitology</i>	-	-	-
Lékařská virologie	<i>Medical virology</i>	-	-	-
Mikrobiologie životního prostředí	<i>Microbiology of environment</i>	-	-	-
Nefrologie	<i>Nephrology</i>	9	5	4
Neurochirurgie	<i>Neurosurgery</i>	1	1	-
Ortopedická protetika	<i>Prosthetics</i>	3	2	1
Perinatologie	<i>Perinatology</i>	-	-	-
Plastická chirurgie	<i>Plastic surgery</i>	2	1	1
Plicní chirurgie	<i>Thoracic surgery</i>	3	3	-
Sexuologie	<i>Sexuology</i>	4	3	1
Stomatologická chirurgie	<i>Dental surgery</i>	2	2	-
Urgentní medicína	<i>Urgent medicine</i>	3	1	2

*) V evidenčním počtu

*) On payroll

4.6.4 Dosažené nástavbové atestace u farmaceutů *)

*Subspecialties of pharmacists *)*

Obor atestace	Branch of specialty	Celkem Total	Muži Males	Ženy Females
Organizace a řízení farmacie	<i>Administration and management of pharmacy</i>	-	-	-
Biochemická a toxikologická analytika	<i>Biochemical and toxicological analytics</i>	-	-	-
Biologické a mikrobiol. kontrolní metody	<i>Biological and microbiological control methods</i>	-	-	-
Laboratorní diagnostika	<i>Laboratory diagnostics</i>	-	-	-
Léčivé rostliny	<i>Medical plants</i>	2	-	2
Organopreparáty, mikrobiologické a imunologické přípravky	<i>Organic, microbiologic and immunologic preparations</i>	-	-	-
Radioaktivní přípravky	<i>Radioactive preparations</i>	1	-	1
Technologie lékových forem	<i>Technology of drug forms</i>	-	-	-
Farmakologie a toxikologie léčiv	<i>Pharmacology and toxicology of drugs</i>	2	-	2
Farmakologie a toxikologie veterinárních léčiv	<i>Pharmacology and toxicology of veterinary drugs</i>	-	-	-
Veterinární farmacie	<i>Veterinary pharmacy</i>	2	2	-
Galenická farmacie	<i>Galenical pharmacy</i>	1	1	-

*) V evidenčním počtu

*) On payroll

4.7 Průměrná měsíční mzda zaměstnanců v rezortu zdravotnictví podle kategorií *)

*Average monthly salary of employees under the Department of Health by category *)*

Kategorie	Category	Průměrná měsíční mzda Average monthly salary			
		celkem total		z toho: tarifní mzda o.w.: tariff salary	
		absolutně number	index 1999 = 100 index 1999 = 100	absolutně number	index 1999 = 100 index 1999 = 100
Celkem	Total	11 862	103,4	6 370	100,4
odb. zdravotničtí pracovníci celkem	<i>professional health personnel total</i>	12 816	103,4	6 714	100,3
lékaři	<i>physicians</i>	24 769	105,1	9 350	100,7
farmaceuti	<i>pharmacists</i>	26 254	106,3	9 154	99,4
jiní odborní pracovníci s VŠ vzděl.	<i>other profes. personnel with univ. ed.</i>	17 918	100,9	9 857	99,6
jiní odborní pracovníci s SŠ vzděl.	<i>other profes. pers. with second. ed.</i>	11 322	102,9	6 942	101,0
střední zdravotničtí pracovníci	<i>paramedical personnel</i>	11 426	102,8	6 649	100,0
nižší zdravotničtí pracovníci	<i>lower health personnel</i>	9 965	109,0	5 320	102,9
pomocní zdravotničtí pracovníci	<i>auxiliary health personnel</i>	7 921	101,0	4 558	99,7
pedagogičtí pracovníci	<i>pedagogical personnel</i>	7 026	81,8	4 009	70,3
technicko-hospodářští pracovníci	<i>technical and economic personnel</i>	13 386	104,3	7 255	101,5
dělníci a provozní pracovníci	<i>manual workers and operational pers.</i>	7 314	101,7	4 599	99,8

*) V příspěvkových a rozpočtových organizacích s odměňováním podle zákona 143/92 Sb. ve znění pozdějších předpisů

*) *In subsidized and budgetary organizations with salaries according to Act no. 143/92 Sb. in wording of later regulations*

4.8.1 Průměrná měsíční mzda zaměstnanců *) v rezortu zdravotnictví podle území - celkem

*Average monthly salary of employees *) under the Department of Health by territory - total*

Území Territory	Průměrná měsíční mzda Average monthly salary			
	celkem total		z toho: tarifní mzda o.w.: tariff salary	
	absolutně number	index 1999 = 100 index 1999 = 100	absolutně number	index 1999 = 100 index 1999 = 100
ČR	12 880	103,8	6 627	100,5
Ústecký kraj	11 862	103,4	6 370	100,3
Děčín	11 902	105,2	6 402	99,8
Chomutov	12 182	102,7	6 513	100,5
Litoměřice	11 283	104,4	5 973	100,0
Louny	11 520	102,5	6 436	99,6
Most	11 688	103,3	6 323	101,0
Teplice	11 434	104,4	6 388	100,3
Ústí nad Labem	12 516	102,1	6 560	100,2

*) V příspěvkových a rozpočtových organizacích s odměňováním podle zákona 143/92 Sb. ve znění pozdějších předpisů

*) In subsidized and budgetary organizations with salaries according to Act no. 143/92 Sb. in wording of later regulations

4.8.2 Průměrná měsíční mzda zaměstnanců *) v rezortu zdravotnictví podle území - lékaři

*Average monthly salary of employees *) under the Department of Health by territory - physicians*

Území <i>Territory</i>	Průměrná měsíční mzda <i>Average monthly salary</i>			
	celkem <i>total</i>		z toho: tarifní mzda <i>o.w.: tariff salary</i>	
	absolutně <i>number</i>	index 1999 = 100	absolutně <i>number</i>	index 1999 = 100
		<i>index</i> 1999 = 100		<i>index</i> 1999 = 100
ČR	24 854	104,9	9 651	100,6
Ústecký kraj	24 769	105,2	9 350	100,8
Děčín	27 062	108,8	9 194	100,3
Chomutov	26 823	104,0	9 340	101,6
Litoměřice	21 784	106,4	8 589	99,7
Louny	22 949	107,2	9 243	99,5
Most	28 153	107,0	9 708	102,4
Teplice	24 901	102,7	9 460	100,1
Ústí nad Labem	22 975	104,4	9 637	100,8

*) V příspěvkových a rozpočtových organizacích s odměňováním podle zákona 143/92 Sb. ve znění pozdějších předpisů

*) *In subsidized and budgetary organizations with salaries according to Act no. 143/92 Sb. in wording of later regulations*

4.8.3 Průměrná měsíční mzda zaměstnanců *) v rezortu zdravotnictví podle území - střední zdravotničtí pracovníci

*Average monthly salary of employees *) under the Department of Health by territory - paramedical personnel*

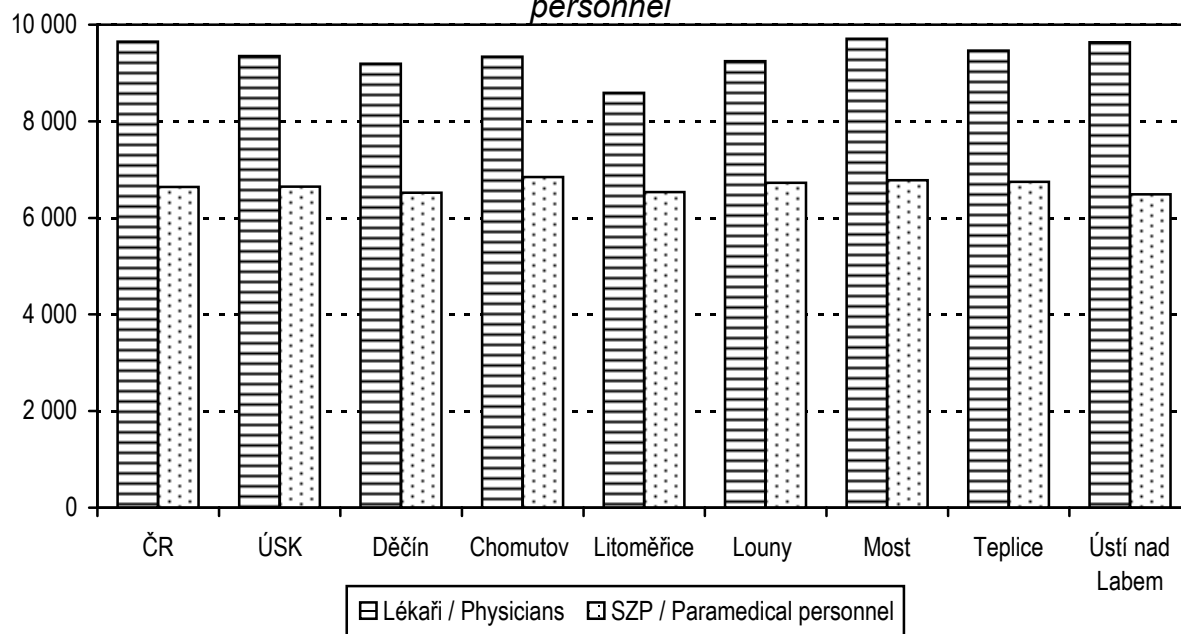
Území <i>Territory</i>	Průměrná měsíční mzda <i>Average monthly salary</i>			
	celkem <i>total</i>		z toho: tarifní mzda <i>o.w.: tariff salary</i>	
	absolutně <i>number</i>	index 1999 = 100	absolutně <i>number</i>	index 1999 = 100
		<i>index</i> 1999 = 100		<i>index</i> 1999 = 100
ČR	12 176	103,5	6 638	100,4
Ústecký kraj	11 426	102,7	6 649	99,9
Děčín	11 126	103,4	6 518	98,6
Chomutov	11 410	104,0	6 844	101,4
Litoměřice	11 423	103,5	6 533	98,3
Louny	11 173	99,0	6 723	98,2
Most	11 392	102,1	6 781	100,5
Teplice	11 104	104,7	6 746	99,9
Ústí nad Labem	11 796	101,6	6 486	100,6

*) V příspěvkových a rozpočtových organizacích s odměňováním podle zákona 143/92 Sb. ve znění pozdějších předpisů

*) *In subsidized and budgetary organizations with salaries according to Act no. 143/92 Sb. in wording of later regulations*

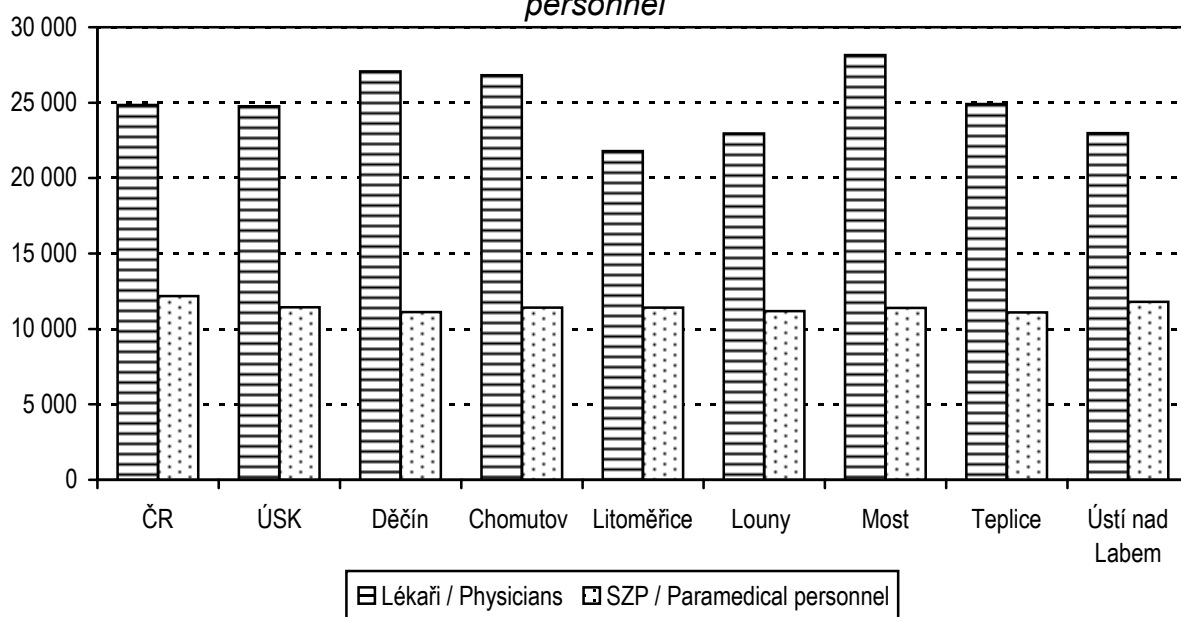
Průměrná měsíční tarifní mzda zaměstnanců *) v rezortu zdravotnictví - lékaři a SZP

*Average monthly tariff salary of employees *) under the Department of Health by territory - physicians and paramedical personnel*



Průměrná celková měsíční mzda zaměstnanců *) v rezortu zdravotnictví podle území - lékaři a SZP

*Average monthly total salary of employees *) under the Department of Health by territory - physicians and paramedical personnel*



*) V příspěvkových a rozpočtových organizacích s odměňováním podle zákona 143/92 Sb. ve znění pozdějších předpisů
 *) In subsidized and budgetary organizations with salaries according to Act. no. 143/92 Sb. in wording of later regulations