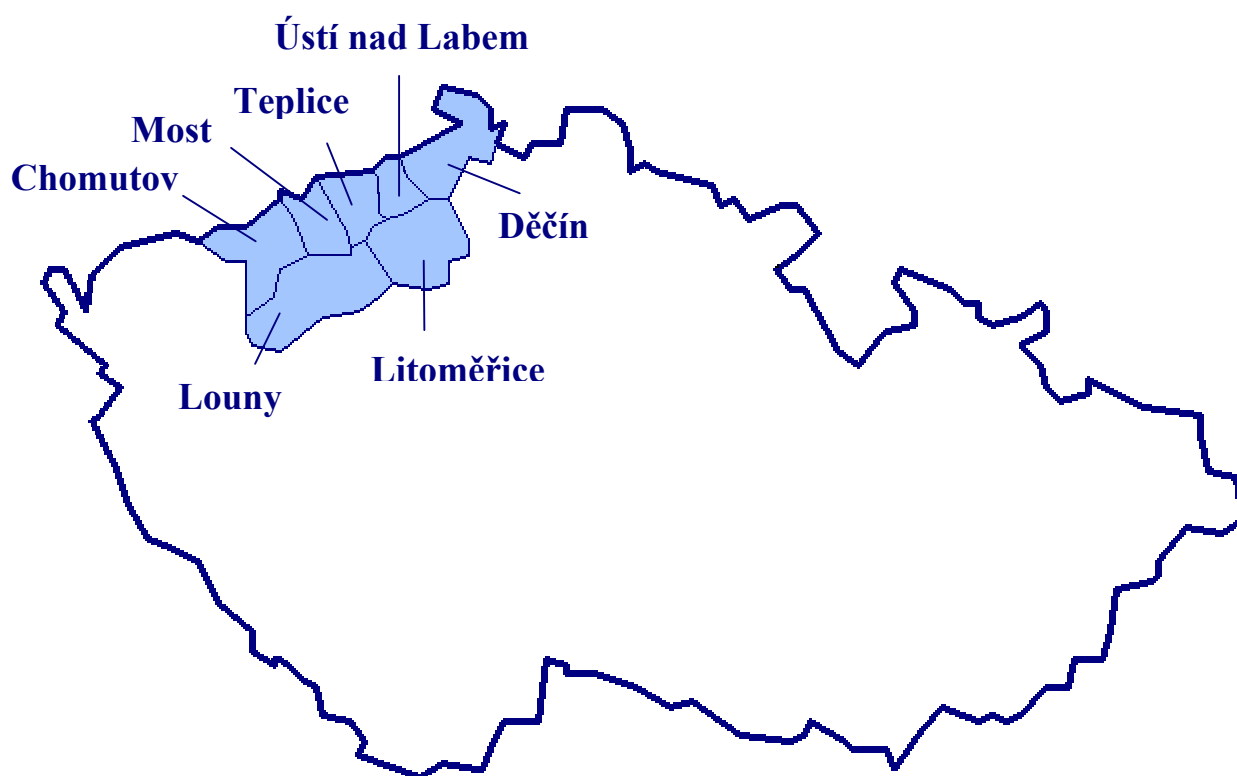


ZDRAVOTNICKÁ ROČENKA 2001
HEALTH STATISTICS YEARBOOK 2001

KRAJ
REGION

ÚSTECKÝ



Použití krátkých výtahů z této publikace v dalších pracích je dovoleno za předpokladu úplného citování zdroje. Pro publikaci grafů, map nebo většího objemu informací z této ročenky je nutný souhlas Ústavu zdravotnických informací a statistiky České republiky, Palackého náměstí 4, P.O.BOX 60, 128 01 Praha 2 nebo pracoviště pro Ústecký kraj ÚZIS ČR.

Brief extracts from this publication, with exception of figures and maps, may be reproduced provided the source is fully acknowledged. Proposals for reproducing figures, maps or larger extracts should be addressed to the Institute of Health Information and Statistics of the Czech Republic, Palackeho namesti 4, P.O.BOX 60, 128 01 Prague 2, Czech Republic or to Regional Unit of IHIS CR for Ústecký region.

Vydal Ústav zdravotnických informací a statistiky České republiky
Published by Institute of Health Information and Statistics of the Czech Republic

© ÚZIS ČR, 2002

© Translation IHIS CR

ISBN 80-7280-152-X

PŘEDMLUVA

Zdravotnickou ročenkou Ústeckého kraje s údaji za rok 2001 pokračujeme (2. ročník) v řadě publikací, které by uživatelům poskytovaly informace o zdravotnictví a zdravotním stavu obyvatel Ústeckého kraje. Údaje v ročence jsou převážně za rok 2001, částečně za rok 2000.

V souvislosti se sčítáním lidu, domů a bytů (SLBD), které se uskutečnilo k 1. 3. 2001 byly v době zpracování ročenky k dispozici předběžné počty obyvatel (s promítnutím předběžných výsledků SLBD) a odhad věkového složení obyvatelstva za Českou republiku a kraje. Vzhledem k tomu, že věková struktura za okresy nebyla k dispozici, jsou uváděny údaje za rok 2000, nebo na tyto údaje jsou udělány nápočty ukazatelů. Pro výpočet standardizované úmrtnosti byla použita věková struktura k 31. 12. 2000.

Ročenka vychází především z údajů zdravotnických zařízení, které nám poskytují v rámci Národního zdravotnického informačního systému (NZIS), Českého statistického úřadu a České správy sociálního zabezpečení.

V ročence jsou údaje zdravotnických zařízení jak resortu zdravotnictví, tak i zdravotnických zařízení resortů obrany, vnitra, spravedlnosti a dopravy. Údaje o lékařích a farmaceutech jsou uvedeny i za tyto pracovníky pracující v resortech školství a práce a sociálních věcí.

Údaje za organizace přímo řízené Ministerstvem zdravotnictví jsou zahrnuty do okresů, kde sídlí.

Věříme, že publikace bude přínosem pro všechny uživatele a pomůže jim rozšířit si okruh informací o zdravotnictví a zdravotním stavu obyvatel kraje.

Děkujeme všem pracovníkům zdravotnických zařízení a pracovníkům spolupracujících institucí za poskytnutá data, která nám umožnila vydat tuto publikaci.

Případné podněty a požadavky na úpravu a doplňující údaje směřujte na kolektiv zpracovatelů.

Zpracoval ÚZIS ČR
pracoviště pro Ústecký kraj
Klíšská 30
401 13 Ústí nad Labem
tel. 475 684 470

e-mail: oslej@uzis.cz
<http://www.uzis.cz>

Obsah
Contents

DEMOGRAFIE	
<i>DEMOGRAPHY</i>	9
Grafická část:	
<i>Charts:</i>	
Věková struktura obyvatelstva k 1.7.	
<i>Age structure of population to 1.7.</i>	12
Standardizovaná úmrtnost podle příčin smrti - muži	
<i>Standardized mortality rate by cause of death - males</i>	26
Standardizovaná úmrtnost podle příčin smrti - ženy	
<i>Standardized mortality rate by cause of death - females</i>	27
Struktura potratů podle druhu	
<i>Structure of abortions by category</i>	32
Tabulková část:	
<i>Tables:</i>	
1.1.1 Věková struktura obyvatelstva v kraji	
<i>Population by age in region</i>	12
1.1.2 Věková struktura obyvatelstva v okresech	
<i>Population by age in districts</i>	14
1.2 Pohyb obyvatelstva	
<i>Movement of population</i>	19
1.3 Střední stav a pohyb obyvatelstva v okresech	
<i>Mid year population and movement of population in districts</i>	20
1.4 Živě narození podle věku matky	
<i>Live births by age of mother</i>	22
1.5 Specifická úmrtnost	
<i>Specific mortality rate</i>	23
1.6.1 Zemřelí a úmrtnost podle příčin smrti - muži	
<i>Deaths and mortality rate by causes of death - males</i>	24
1.6.2 Zemřelí a úmrtnost podle příčin smrti - ženy	
<i>Deaths and mortality rate by causes of death - females</i>	25
1.7.1 Zemřelí do 1 roku podle příčin smrti	
<i>Deaths till 1 year by causes of death</i>	28
1.7.2 Úmrtnost do 1 roku podle příčin smrti	
<i>Mortality rate till 1 year by causes of death</i>	29
1.8.1 Potraty podle věku, druhu a způsobu provedení	
<i>Abortions by age, category and method</i>	30
1.8.2 Potraty podle okresu, druhu a způsobu provedení	
<i>Abortions by district, category and method</i>	31

ZDRAVOTNÍ STAV

HEALTH STATUS33

Grafická část:

Charts:

Struktura hlášených onemocnění novotvary - muži, ženy
Structure of registered cases of cancer - males, females.....44

Tabulková část:

Tables:

2.1.1 Hlášená onemocnění zhoubnými novotvary (rok 2000) - muži
Notified cases of malignant neoplasms (year 2000) - males.....36

2.1.2 Hlášená onemocnění zhoubnými novotvary (rok 2000) - ženy
Notified cases of malignant neoplasms (year 2000) - females.....40

2.2 Hlášená onemocnění pohlavními nemocemi
Notified cases of venereal diseases.....46

2.3 Hlášená onemocnění vybranými infekčními nemocemi v okresech
Notified cases of selected infectious diseases in districts48

2.4 Hlášená onemocnění tuberkulózou
Notified cases of tuberculosis.....50

2.5 Léčení diabetici podle druhu léčby
Diabetics by the type of treatment.....52

2.6 Dispenzarizovaná onemocnění u dětí a dorostu
Diseases followed up (dispenzarized) in children and adolescents58

2.7 Nově hlášené vrozené vady
Newly notified congenital malformations60

2.8.1 Hlášené případy pracovní neschopnosti pro nemoc a úraz
Notified cases of incapacity for work from disease and injury.....61

2.8.2 Ukončené případy pracovní neschopnosti
Terminated cases of incapacity for work62

2.9 Nově hlášené nemoci z povolání
Newly notified occupational diseases69

2.10.1 Duševní onemocnění a psychiatrická vyšetření v ambulantní péči
Mental diseases and psychiatric examinations in out-patient care.....70

2.10.2 Pacienti užívající psychoaktivní látky evidovaní na ambulantních pracovištích
 zajišťujících péči o alkoholiky a toxikomany
*Patients using psychoactive substances and registered in out-patient facilities
 for care of alcoholics and drugs addicts*72

2.11 Hospitalizovaní v nemocnicích podle příčin hospitalizace a okresu
Hospitalized persons by causes of hospitalization and district.....74

2.12 Přehled vybraných ukazatelů zdravotního stavu obyvatelstva podle okresů
Survey of selected indices of the health state of population by districts90

SÍŤ A ČINNOST ZDRAVOTNICKÝCH ZAŘÍZENÍ
NETWORK AND ACTIVITY OF HEALTH ESTABLISHMENTS91

Tabulková část:

Tables:

3.1	Celkový přehled zdravotnických zařízení <i>General survey of health establishments</i>	93
3.2	Přehled zdravotnických zařízení v okresech <i>Survey of health establishments in districts</i>	101
3.3.1	Lékaři a lůžka v léčebně preventivní péči <i>Physicians and beds in curative and preventive care</i>	102
3.3.2	Ambulantní péče v ambulantních a lůžkových zařízeních <i>Out-patient care in out-patient and in-patient establishments</i>	104
3.4	Oddělení nemocnic podle oborů <i>Hospital departments by branches</i>	106
3.5	Lůžková péče v nemocnicích dle zřizovatele <i>Bed care in hospitals by founder</i>	108
3.6	Lůžková péče ve specializovaných ústavech <i>Bed care in specialized institutes</i>	114
3.7	Počet ambulantních ošetření (vyšetření) <i>Number of out-patient examinations</i>	116
3.8	Ambulantní péče o děti a dorost <i>Out-patient care of children and adolescents</i>	117
3.9	Lékařská péče o ženy <i>Medical care of women</i>	117
3.10	Přístrojové vybavení zdravotnických zařízení <i>Medical apparatus in health establishments</i>	118

PRACOVNÍCI

MANPOWER 123

Grafická část:

Charts:

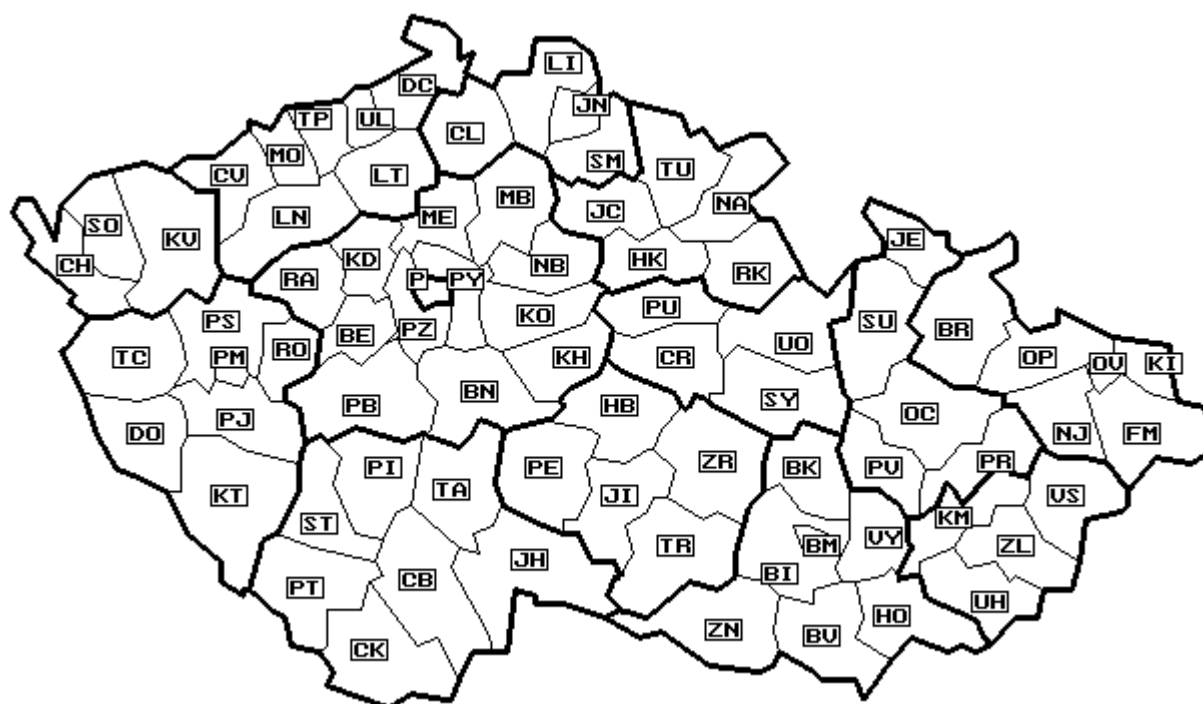
Struktura pracovníků podle kategorií <i>Structure of personnel by categories</i>	129
Průměrná měsíční tarifní mzda zaměstnanců v rezortu zdravotnictví - lékaři a SZP <i>Average monthly tariff salary of employees under the Sector of Health by territory</i> - <i>physicians and paramedical personnel</i>	150
Průměrná celková měsíční mzda zaměstnanců v rezortu zdravotnictví - lékaři a SZP <i>Average monthly total salary of employees under the Sector of Health by territory</i> - <i>physicians and paramedical personnel</i>	150

Tabulková část:

Tables:

4.1	Pracovníci podle kategorií a zřizovatele zařízení <i>Personnel by categories and by founder of establishment</i>	125
4.2	Pracovníci podle kategorií a okresů <i>Personnel by categories and districts</i>	130
4.3	Pracovníci podle kategorií a druhů zařízení <i>Personnel by categories and types of establishment</i>	132
4.4.1	Lékaři podle hlavního oboru činnosti - muži <i>Physicians by main branch of activity – males</i>	137
4.4.2	Lékaři podle hlavního oboru činnosti - ženy <i>Physicians by main branch of activity – females</i>	139
4.4.3	Lékaři podle hlavního oboru činnosti <i>Physicians by main branch of activity</i>	141
4.5	Farmaceuti podle hlavního oboru činnosti <i>Pharmacists by main branch of activity</i>	143
4.6.1	Dosažené atestace u lékařů <i>Specialties of physicians</i>	144
4.6.2	Dosažené atestace u farmaceutů <i>Specialties of pharmacists</i>	144
4.6.3	Dosažené nástavbové atestace u lékařů <i>Subspecialties of physicians</i>	145
4.6.4	Dosažené nástavbové atestace u farmaceutů <i>Subspecialties of pharmacists</i>	146
4.7	Průměrná měsíční mzda zaměstnanců v rezortu zdravotnictví podle kategorií <i>Average monthly salary of employees under the Sector of Health by category</i>	147
4.8.1	Průměrná měsíční mzda zaměstnanců v rezortu zdravotnictví podle území - celkem <i>Average monthly salary of employees under the Sector of Health by territory</i> <i>- total</i>	148
4.8.2	Průměrná měsíční mzda zaměstnanců v rezortu zdravotnictví podle území - lékaři <i>Average monthly salary of employees under the Sector of Health by territory</i> <i>- physicians</i>	148
4.8.3	Průměrná měsíční mzda zaměstnanců v rezortu zdravotnictví podle území - střední zdravotničtí pracovníci <i>Average monthly salary of employees under the Sector of Health by territory</i> <i>- paramedical personnel</i>	149

Okresy České republiky
Districts of the Czech Republic



Značky v tabulkách

Ležatá čárka (-)	v tabulce na místě čísla značí, že se jev nevyskytoval
Nula (0; 0,0; 0,00)	znamená, že se jev vyskytl, ale hodnota vypočteného ukazatele je menší než polovina jednotky použité v tabulce
Tečka (.)	na místě čísla značí, že údaj není k dispozici nebo je nespolehlivý
Ležatý křížek (x)	značí, že zápis není možný z logických důvodů
Stříška (^)	ke zveřejnění údajů nebyl dán souhlas

Symbols in the tables

A dash (-)	<i>in place of a number indicates that the phenomenon did not occur</i>
0 or 0,0 or 0,00	<i>indicates that the phenomenon occurred, but the value of calculated indicator is less than half of unit used in table</i>
A dot (.)	<i>in place of a number indicates that the number is not available or cannot be relied on</i>
A skew cross (x)	<i>indicates that the entry is not applicable for logical reasons</i>
A circumflex (^)	<i>publication of data was not approved</i>

1. KAPITOLA

DEMOGRAFIE

DEMOGRAPHY

Demografická situace

Podle statistiky ČSÚ měl Ústecký kraj k 31.12.2001 825 939 obyvatel, z toho mužů 405 348 tj. 49,08 % a žen 420 591 tj. 50,92%. Počet živě narozených dětí v roce 2001 byl celkem 7 905, to je o 947 méně než zemřelých (8 852). V kraji je negativní přírůstek -1,1 na 1 000 obyvatel.

Kojenecká úmrtnost (počet zemřelých do 1 roku na 1 000 živě narozených) byla v ČR 4,0 promile, v Ústeckém kraji byla 7,0 promile. Nejvyšší kojenecká úmrtnost byla v okrese Teplice (8,4 promile), nejnižší v okrese Litoměřice (3,8 promile). Novorozenecká úmrtnost (počet zemřelých do 28 dnů na 1 000 obyvatel) byla v ČR 2,3 promile, v Ústeckém kraji 4,2 promile. Nejvyšší novorozenecká úmrtnost byla v okrese Děčín (6,1 promile), nejnižší v okrese Louny (2,6 promile). Počet mrtvě narozených dětí v ČR byl 2,9 promile, v Ústeckém kraji 3,4 promile.

Počet uzavřených sňatků byl v roce 2001 4 411 (5,3 na 1 000 obyvatel), rozvedeno bylo 3 267 manželství (4,0 na 1 000 obyvatel).

Porodnost se v roce 2001 proti roku 2000 nepatrně snížila. Počet živě narozených dětí byl o 98 nižší než v roce 2000. Na 1 000 obyvatel bylo 9,6 živě narozených dětí, nejvyšší porodnost byla v okrese Ústí nad Labem (1 223 dětí tj. 10,3 na 1 000 obyvatel), nejnižší v okrese Louny (773 dětí tj. 8,9 na 1 000 obyvatel). Index stáří (počet osob ve věku 65 let a více na 100 osob ve věku 0-14 let) byl v Ústeckém kraji v roce 2001 73,1. Děti do 14 let tvořily 16,7% populace, osoby v poproduktivním věku představovaly 12,2%.

V Ústeckém kraji v roce 2001 zemřelo 8 852 obyvatel, z toho mužů 4 431 a žen 4 421. Hrubá míra úmrtnosti byla 10,7 promile (muži 10,9 promile, ženy 10,5 promile), v ČR 10,5 promile. Nejčastější příčinou úmrtí byly u mužů i žen nemoci oběhové soustavy 52,17% úmrtí, na druhém místě novotvary 27,70% úmrtí a na místě třetím poranění a otravy 6,20% úmrtí. U zemřelých do 1 roku věku jsou nejčastější příčinou úmrtí některé stavy vzniklé v perinatálním období 60,00% úmrtí (4,17 na 1 000 živě narozených).

Počet umělých přerušení těhotenství (UPT) byl v roce 2001 4 659 potratů celkem. Nejčastějším způsobem UPT jsou miniinterrupce 2 643 (56,73%). Nejvíce UPT je prováděno ve věkové skupině 25-29 let - 25,83%. Počet samovolných potratů v Ústeckém kraji byl v roce 2001 1 140 tj. 14,4 na 100 narozených a 5,44 na 1 000 žen ve věku 15-49 let.

Střední délka života při narození udává počet let, kterých se novorozenec průměrně dožije za předpokladu, že se nezmění úmrtnostní situace z období jejího výpočtu. Střední délka života byla v Ústeckém kraji v letech 2000 až 2001 u žen 76,6 a u mužů 70,2 let.

1.1.1 Věková struktura obyvatelstva v kraji

Population by age in region

Věková skupina	1.7.					
	celkem		muži		ženy	
	počet	%	počet	%	počet	%
0	7 898	1,0	4 062	20,4	3 836	0,9
1-4	31 045	3,8	15 875	79,6	15 170	3,6
5-9	46 877	5,7	24 201	121,4	22 676	5,4
10-14	53 339	6,5	27 336	137,1	26 003	6,2
15-19	56 474	6,8	28 966	145,3	27 508	6,5
20-24	68 669	8,3	35 224	176,7	33 445	7,9
25-29	74 073	9,0	37 946	190,3	36 127	8,6
30-34	57 082	6,9	29 236	146,6	27 846	6,6
35-39	55 567	6,7	28 557	143,2	27 010	6,4
40-44	52 302	6,3	26 533	133,1	25 769	6,1
45-49	63 570	7,7	31 880	159,9	31 690	7,5
50-54	70 134	8,5	35 133	176,2	35 001	8,3
55-59	51 326	6,2	25 077	125,8	26 249	6,2
60-64	37 857	4,6	17 713	88,8	20 144	4,8
65-69	31 880	3,9	14 241	71,4	17 639	4,2
70-74	28 704	3,5	11 312	56,7	17 392	4,1
75-79	23 358	2,8	7 786	39,1	15 572	3,7
80-84	9 852	1,2	3 107	15,6	6 745	1,6
85-89	4 978	0,6	1 347	6,8	3 631	0,9
90-94	1 536	0,2	346	1,7	1 190	0,3
95+	209	0,0	31	0,2	178	0,0
Celkem	826 730	100,0	405 909	100,0	420 821	100,0
0-4	38 943	4,7	19 937	4,9	19 006	4,5
0-14	139 159	16,8	71 474	17,6	67 685	16,1
15-49	x	x	x	x	209 395	49,8
15-64	587 054	71,0	296 265	73,0	290 789	69,1
65+	100 517	12,2	38 170	9,4	62 347	14,8
Celkem 2000	826 992		405 535		421 457	

1.1.1 Věková struktura obyvatelstva v kraji

Population by age in region

Age group	31.12.					
	total		males		females	
	number	%	number	%	number	%
0	7 895	1,0	4 066	20,3	3 829	0,9
1-4	31 135	3,8	15 925	79,7	15 210	3,6
5-9	45 602	5,5	23 512	117,6	22 090	5,3
10-14	52 967	6,4	27 142	135,8	25 825	6,1
15-19	56 079	6,8	28 748	143,8	27 331	6,5
20-24	66 911	8,1	34 330	171,7	32 581	7,7
25-29	75 141	9,1	38 463	192,4	36 678	8,7
30-34	57 742	7,0	29 532	147,7	28 210	6,7
35-39	56 213	6,8	28 850	144,3	27 363	6,5
40-44	51 046	6,2	25 918	129,6	25 128	6,0
45-49	62 459	7,6	31 304	156,6	31 155	7,4
50-54	70 104	8,5	35 051	175,3	35 053	8,3
55-59	53 272	6,4	26 099	130,6	27 173	6,5
60-64	38 748	4,7	18 127	90,7	20 621	4,9
65-69	31 499	3,8	14 109	70,6	17 390	4,1
70-74	28 538	3,5	11 336	56,7	17 202	4,1
75-79	23 279	2,8	7 759	38,8	15 520	3,7
80-84	10 818	1,3	3 418	17,1	7 400	1,8
85+	4 682	0,6	1 253	6,3	3 429	0,8
90-94	1 576	0,2	374	1,9	1 202	0,3
95+	233	0,0	32	0,2	201	0,0
Total	825 939	100,0	405 348	100,0	420 591	100,0
0-4	39 030	4,7	19 991	4,9	19 039	4,5
0-14	137 599	16,7	70 645	17,4	66 954	15,9
15-49	x	x	x	x	208 446	49,6
15-64	587 715	71,2	296 422	73,1	291 293	69,3
65+	100 625	12,2	38 281	9,4	62 344	14,8
Total 2000	827 013		405 547		421 466	

1.1.2 Věková struktura obyvatelstva v okresech

Population by age in districts

Věková skupina	1.7.					
	celkem		muži		ženy	
	počet	%	počet	%	počet	%
	Děčín					
0-4	6 523	4,9	3 359	5,1	3 164	4,6
0-14	23 084	17,3	11 935	18,3	11 149	16,3
15-49	x	x	x	x	33 956	49,7
15-64	94 077	70,4	47 287	72,4	46 790	68,5
65+	16 522	12,4	6 113	9,4	10 409	15,2
Celkem	133 683	100,0	65 335	100,0	68 348	100,0
	Chomutov					
0-4	6 178	4,9	3 108	5,0	3 070	4,8
0-14	22 640	18,0	11 557	18,7	11 083	17,4
15-49	x	x	x	x	33 131	52,1
15-64	89 685	71,5	45 328	73,3	44 357	69,8
65+	13 130	10,5	4 986	8,1	8 144	12,8
Celkem	125 455	100,0	61 871	100,0	63 584	100,0
	Litoměřice					
0-4	5 224	4,6	2 704	4,8	2 520	4,3
0-14	18 744	16,4	9 669	17,2	9 075	15,7
15-49	x	x	x	x	28 462	49,1
15-64	79 963	70,1	40 556	72,2	39 407	68,0
65+	15 434	13,5	5 944	10,6	9 490	16,4
Celkem	114 141	100,0	56 169	100,0	57 972	100,0
	Louny					
0-4	4 100	4,8	2 125	5,0	1 975	4,5
0-14	14 705	17,1	7 469	17,6	7 236	16,5
15-49	x	x	x	x	21 766	49,8
15-64	60 217	69,9	30 599	72,2	29 618	67,7
65+	11 207	13,0	4 321	10,2	6 886	15,7
Celkem	86 129	100,0	42 389	100,0	43 740	100,0
	Most					
0-4	5 508	4,6	2 841	4,9	2 667	4,4
0-14	20 885	17,6	10 690	18,4	10 195	16,8
15-49	x	x	x	x	30 687	50,4
15-64	84 264	70,8	42 222	72,6	42 042	69,1
65+	13 841	11,6	5 234	9,0	8 607	14,1
Celkem	118 990	100,0	58 146	100,0	60 844	100,0
	Teplice					
0-4	5 969	4,6	3 044	4,7	2 925	4,4
0-14	21 215	16,3	10 945	17,0	10 270	15,6
15-49	x	x	x	x	32 802	49,9
15-64	92 854	71,4	47 324	73,7	45 530	69,3
65+	15 917	12,2	5 973	9,3	9 944	15,1
Celkem	129 986	100,0	64 242	100,0	65 744	100,0

1.1.2 Věková struktura obyvatelstva v okresech

Population by age in districts

Age group	31.12.					
	total		males		females	
	number	%	number	%	number	%
	Děčín					
0-4	6 489	4,9	3 340	5,1	3 149	4,6
0-14	22 846	17,1	11 817	18,1	11 029	16,2
15-49	x	x	x	x	33 746	49,4
15-64	94 247	70,5	47 393	72,6	46 854	68,6
65+	16 516	12,4	6 109	9,4	10 407	15,2
Total	133 609	100,0	65 319	100,0	68 290	100,0
	Chomutov					
0-4	6 153	4,9	3 080	5,0	3 073	4,8
0-14	22 383	17,8	11 413	18,5	10 970	17,2
15-49	x	x	x	x	33 068	51,9
15-64	89 954	71,7	45 433	73,4	44 521	69,9
65+	13 180	10,5	5 012	8,1	8 168	12,8
Total	125 517	100,0	61 858	100,0	63 659	100,0
	Litoměřice					
0-4	5 210	4,6	2 696	4,8	2 514	4,3
0-14	18 632	16,3	9 616	17,1	9 016	15,5
15-49	x	x	x	x	28 414	48,9
15-64	80 224	70,2	40 681	72,3	39 543	68,1
65+	15 476	13,5	5 968	10,6	9 508	16,4
Total	114 332	100,0	56 265	100,0	58 067	100,0
	Louny					
0-4	4 098	4,8	2 149	5,1	1 949	4,5
0-14	14 591	16,9	7 417	17,5	7 174	16,4
15-49	x	x	x	x	21 705	49,6
15-64	60 378	70,1	30 679	72,3	29 699	67,9
65+	11 180	13,0	4 310	10,2	6 870	15,7
Total	86 149	100,0	42 406	100,0	43 743	100,0
	Most					
0-4	5 483	4,6	2 831	4,9	2 652	4,4
0-14	20 574	17,3	10 554	18,2	10 020	16,5
15-49	x	x	x	x	30 576	50,3
15-64	84 340	71,0	42 250	72,8	42 090	69,3
65+	13 896	11,7	5 259	9,1	8 637	14,2
Total	118 810	100,0	58 063	100,0	60 747	100,0
	Teplice					
0-4	5 911	4,5	3 019	4,7	2 892	4,4
0-14	21 094	16,2	10 896	16,9	10 198	15,5
15-49	x	x	x	x	32 699	49,7
15-64	93 093	71,5	47 412	73,7	45 681	69,4
65+	15 950	12,3	6 004	9,3	9 946	15,1
Total	130 137	100,0	64 312	100,0	65 825	100,0

1.1.2 Věková struktura obyvatelstva v okresech*Population by age in districts*

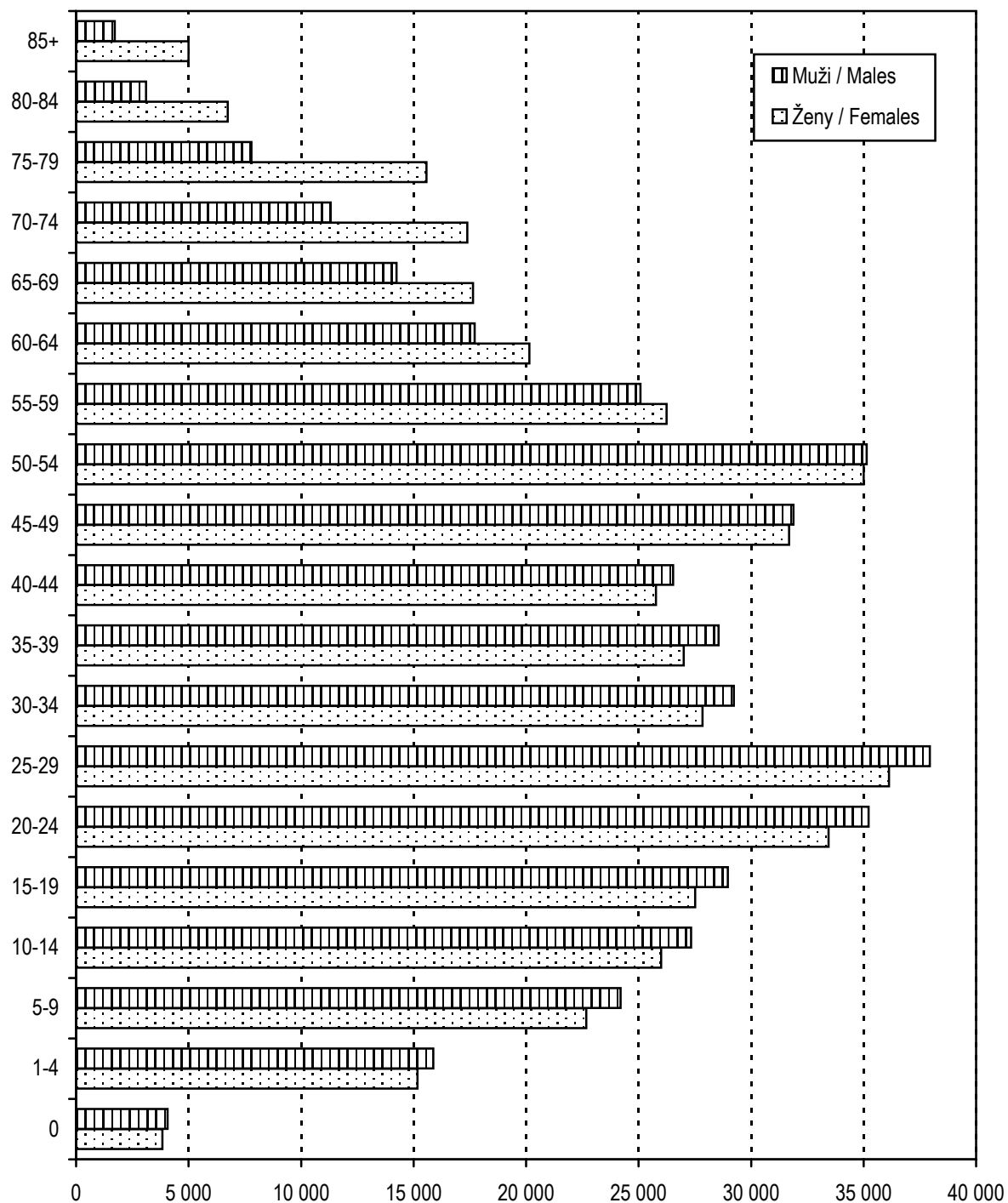
Věková skupina	1.7.					
	celkem		muži		ženy	
	počet	%	počet	%	počet	%
	Ústí nad Labem					
0-4	5 720	4,4	2 900	4,5	2 820	4,3
0-14	20 369	15,7	10 384	16,2	9 985	15,2
15-49	x	x	x	x	30 625	46,6
15-64	83 730	64,4	41 554	64,7	42 176	64,2
65+	14 509	11,2	5 445	8,5	9 064	13,8
Celkem	118 608	91,2	57 383	89,3	61 225	93,1

1.1.2 Věková struktura obyvatelstva v okresech

Population by age in districts

Age group	31.12.					
	total		males		females	
	number	%	number	%	number	%
	Ústí nad Labem					
0-4	5 754	4,4	2 931	4,6	2 823	4,3
0-14	20 157	15,5	10 281	16,0	9 876	15,0
15-49	x	x	x	x	30 450	46,3
15-64	83 804	64,4	41 581	64,7	42 223	64,1
65+	14 498	11,1	5 462	8,5	9 036	13,7
Total	118 459	91,0	57 324	89,1	61 135	92,9

Věková struktura obyvatelstva k 1.7.
Age structure of population to 1.7



1.2 Pohyb obyvatelstva

Movement of population

Ukazatel <i>Index</i>			2001	2000
Sňatky <i>Marriages</i>	absolutně na 1 000 obyvatel	<i>number</i> <i>per 1 000 inhabitants</i>	4 411 5,3	4 499 5,4
Rozvody <i>Divorces</i>	absolutně na 1 000 obyvatel	<i>number</i> <i>per 1 000 inhabitants</i>	3 267 4,0	2 717 3,3
Živě narození <i>Live births</i>	absolutně na 1 000 obyvatel	<i>number</i> <i>per 1 000 inhabitants</i>	7 905 9,6	8 003 9,7
Mrtvě narození <i>Still births</i>	absolutně na 1 000 narozených	<i>number</i> <i>per 1 000 births</i>	27 3,4	43 5,3
Potraty celkem <i>Abortions total</i>	absolutně na 100 narozených	<i>number</i> <i>per 100 births</i>	4 659 58,7	4 860 60,4
z toho: UPT o.w.: LIA	absolutně na 100 narozených	<i>number</i> <i>per 100 births</i>	3 345 42,2	3 598 44,7
Zemřelí celkem <i>Deaths</i>	absolutně na 1 000 obyvatel	<i>number</i> <i>per 1 000 inhabitants</i>	8 852 10,7	8 773 10,6
Zemřelí do 1 roku <i>Deaths under 1 year of age</i>	absolutně na 1 000 živě narozených	<i>number</i> <i>per 1 000 live births</i>	55 7,0	47 5,9
Zemřelí do 28 dnů <i>Deaths under 28 days of age</i>	absolutně na 1 000 živě narozených	<i>number</i> <i>per 1 000 live births</i>	33 4,2	26 3,2
Přirozený přírůstek <i>Natural increase</i>	absolutně na 1 000 obyvatel	<i>number</i> <i>per 1 000 inhabitants</i>	- 947 - 1,1	- 770 - 0,9
Přírůstek stěhováním <i>Migration increase</i>	absolutně na 1 000 obyvatel	<i>number</i> <i>per 1 000 inhabitants</i>	17 0,0	632 0,8
Celkový přírůstek <i>Total increase</i>	absolutně na 1 000 obyvatel	<i>number</i> <i>per 1 000 inhabitants</i>	- 930 - 1,1	- 138 - 0,2
Střední délka života při narození ¹⁾ <i>Life expectancy at birth</i> ¹⁾	muži ženy	<i>males</i> <i>females</i>	70,2 76,6	69,8 76,6

¹⁾ Střední délka života při narození za kraje se počítá za období dvou let (předchozí a uvedený)

¹⁾ *Life expectancy at birth is calculated for two years (previous and stated)*

1.3 Střední stav a pohyb obyvatelstva v okresech

Mid year population and movement of population in districts

Území <i>Territory</i>	Počet obyvatel k 1.7. <i>Number of inhabitants to 1.7.</i>	Sňatky <i>Marriages</i>	Rozvody <i>Divorces</i>	Potraty celkem <i>Abortions total</i>	z toho UPT o.w.: <i>LIA</i>	% žen užívajících antikoncepci ¹⁾ <i>% of women using contraception ¹⁾</i>
						na 1 000 obyvatel <i>per 1 000 inhabitants</i>
ČR	10 287 482	5,1	3,1	4,1	3,0	42,2
Ústecký kraj	826 730	5,3	4,0	5,6	4,0	45,1
Děčín	134 652	5,9	4,1	5,4	3,8	38,0
Chomutov	126 048	5,0	4,2	5,6	4,3	45,0
Litoměřice	115 152	5,7	3,6	4,2	3,1	53,0
Louny	86 467	5,5	3,7	5,1	3,8	52,5
Most	118 330	4,4	3,8	5,7	4,2	40,4
Teplice	127 085	5,1	3,9	6,4	4,9	43,2
Ústí nad Labem	118 996	5,8	4,2	6,7	4,2	43,5

¹⁾ Napočteno na ženy ve věku 15-49 let¹⁾ Calculated per females at age 15-49

1.3 Střední stav a pohyb obyvatelstva v okresech

Mid year population and movement of population in districts

Území <i>Territory</i>	Živě narození <i>Live births</i>	Zemřelí <i>Deaths</i>			Živě narození <i>Live births</i>	Zemřelí <i>Deaths</i>	Přirozený přírůstek <i>Natural increase</i>	Úmrtnost <i>Mortality rate</i>		
		celkem <i>total</i>	do 1 roku <i>till 1 year</i>	do 28 dnů <i>till 28 days</i>				na 1 000 obyvatel <i>per 1 000 inhab.</i>	kojenecká <i>infant</i>	novoroz. <i>neonatal</i>
ČR	90 715	53 772	360	212	8,8	5,2	3,6	4,0	2,3	
Ústecký kraj	7 905	8 852	55	33	9,6	10,7	-1,1	7,0	4,2	
Děčín	1 320	1 441	11	8	9,8	10,7	-0,9	8,3	6,1	
Chomutov	1 206	1 261	10	5	9,6	10,0	-0,4	8,3	4,1	
Litoměřice	1 060	1 250	4	3	9,2	10,9	-1,6	3,8	2,8	
Louny	773	937	5	2	8,9	10,8	-1,9	6,5	2,6	
Most	1 130	1 260	6	4	9,5	10,6	-1,1	5,3	3,5	
Teplice	1 193	1 498	10	7	9,4	11,8	-2,4	8,4	5,9	
Ústí nad Labem	1 223	1 205	9	4	10,3	10,1	0,2	7,4	3,3	

1.4 Živě narození podle věku matky

Live births by age of mother

Věk matky <i>Age of mother</i>	Živě narození <i>Live births</i>					
	absolutně <i>number</i>			na 1 000 žen <i>per 1 000 females</i>		
	celkem	chlapci	dívky	total	boys	girls
-14	2	1	1	x	x	x
15-19	572	293	279	20,8	10,7	10,1
20-24	2 472	1 313	1 159	73,9	39,3	34,7
25-29	3 189	1 631	1 558	88,3	45,1	43,1
30-34	1 214	604	610	43,6	21,7	21,9
35-39	401	202	199	14,8	7,5	7,4
40-44	53	20	33	2,1	0,8	1,3
45-49	2	-	2	0,1	-	0,1
50+	-	-	-	x	x	x
Celkem ¹⁾	7 905	4 064	3 841	37,8	19,4	18,3
Total ¹⁾						
Celkem 2000 ¹⁾	8 003	4 153	3 850	37,9	19,6	18,2
Úhrnná plodnost <i>Total fertility rate</i>				1,2		
Úhrnná plodnost 2000				1,2		

¹⁾ Napočteno na 1 000 žen ve věku 15-49 let¹⁾ Calculated per 1 000 females at age 15-49

1.5 Specifická úmrtnost

Specific mortality rate

Věková skupina <i>Age group</i>	Zemřelí <i>Deaths</i>					
	absolutně <i>number</i>			na 1 000 obyvatel <i>per 1 000 inhabitants</i>		
	celkem	muži	ženy	<i>total</i>	<i>males</i>	<i>females</i>
0	55	28	27	7,0	6,9	7,0
1-4	7	5	2	0,2	0,3	0,1
5-9	11	7	4	0,2	0,3	0,2
10-14	14	7	7	0,3	0,3	0,3
15-19	29	23	6	0,5	0,8	0,2
20-24	55	38	17	0,8	1,1	0,5
25-29	49	36	13	0,7	0,9	0,4
30-34	59	38	21	1,0	1,3	0,8
35-39	65	42	23	1,2	1,5	0,9
40-44	133	86	47	2,5	3,2	1,8
45-49	281	196	85	4,4	6,1	2,7
50-54	473	327	146	6,7	9,3	4,2
55-59	612	405	207	11,9	16,2	7,9
60-64	688	447	241	18,2	25,2	12,0
65-69	900	545	355	28,2	38,3	20,1
70-74	1 262	666	596	44,0	58,9	34,3
75-79	1 616	709	907	69,2	91,1	58,2
80-84	1 108	421	687	112,5	135,5	101,9
85+	1 435	405	1 030	213,4	234,9	206,0
Celkem <i>Total</i>	8 852	4 431	4 421	10,7	10,9	10,5
Celkem 2000	8 773	4 456	4 317	10,6	11,0	10,2

1.6.1 Zemřelí a úmrtnost podle příčin smrti - muži

Deaths and mortality rate by causes of death - males

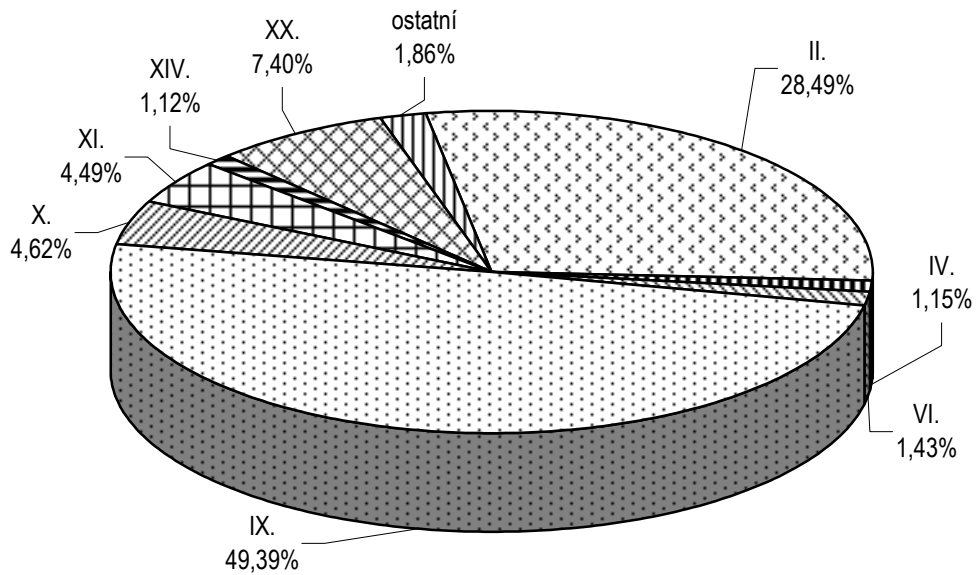
Název kapitoly, diagnózy	Kód diagnózy (MKN-10)	Zemřelí		Standardi- zovaná úmrtnost
		absolutně	na 100 000 mužů	
I. Některé infekční a parazitární nemoci	A00-B99	16	3,9	4,0
z toho: tbc dýchacího ústrojí	A15-A16	9	2,2	2,4
jiná tbc	A17-A19	-	-	-
virová encefalitida	A83-A86	-	-	-
ost. virové infekce centrální nervové soust.	A80-A82, A87-A89	-	-	-
virová hepatitida	B15-B19	1	0,2	0,2
II. Novotvary	C00-D48	1 317	324,5	367,8
z toho: ZN průdušnice, průdušky a plíce	C33-C34	400	98,5	108,4
III. Nemoci krve, krevtovorných orgánů a některé poruchy mechanismu imunity	D50-D89	1	0,2	0,3
IV. Nemoci endokrinní, výživy a přeměny látek	E00-E90	54	13,3	14,9
V. Poruchy duševní a poruchy chování	F00-F99	4	1,0	0,9
VI. Nemoci nervové soustavy	G00-G99	67	16,5	18,5
VII. Nemoci oka a očních adnex	H00-H59	-	-	-
VIII. Nemoci ucha a bradavkového výběžku	H60-H95	-	-	-
IX. Nemoci oběhové soustavy	I00-I99	2 083	513,2	637,6
z toho: chronické revmatické choroby srdeční	I05-I09	14	3,4	3,6
esenciální (primární) hypertenze	I10	-	-	-
jiné hypertenzní nemoci	I11-I15	45	11,1	11,8
akutní a pokračující infarkt myokardu	I21-I22	518	127,6	147,1
ostatní ischemické nemoci srdeční	I20, I23-I25	471	116,0	145,4
jiné formy srdečního onemocnění	I30-I52	93	22,9	28,3
cévní nemoci mozku	I60-I69	650	160,1	208,3
X. Nemoci dýchací soustavy	J00-J99	195	48,0	59,6
z toho: chřipka	J10-J11	1	0,2	0,5
zánět plic	J12-J18	62	15,3	20,1
XI. Nemoci trávicí soustavy	K00-K93	219	54,0	58,0
XII. Nemoci kůže a podkožního vaziva	L00-L99	1	0,2	0,3
XIII. Nemoci svalové a kosterní soustavy a pojivové tkáně	M00-M99	4	1,0	1,1
XIV. Nemoci močové a pohlavní soustavy	N00-N99	48	11,8	14,4
XV. Těhotenství, porod a šestinedělí	O00-O99	x	x	x
XVI. Některé stavy vzniklé v perinatálním období	P00-P96	17	4,2	6,6
XVII. Vrozené vady, deformace a chromosomální abnormality	Q00-Q99	11	2,7	3,9
XVIII. Příznaky, znaky a abnormální klin. a labor. nálezy NJ	R00-R99	24	5,9	7,0
XX. Vnější příčiny nemocnosti a úmrtnosti (= XIX. Poranění a otravy)	V01-Y98	370	91,2	95,5
z toho: úmyslné sebepoškození	X60-X84	103	25,4	25,2
Celkem	A00-Y98	4 431	1 091,6	1 291,0
Celkem 2000		4 456	1 098,8	1 309,8

1.6.2 Zemřelí a úmrtnost podle příčin smrti - ženy

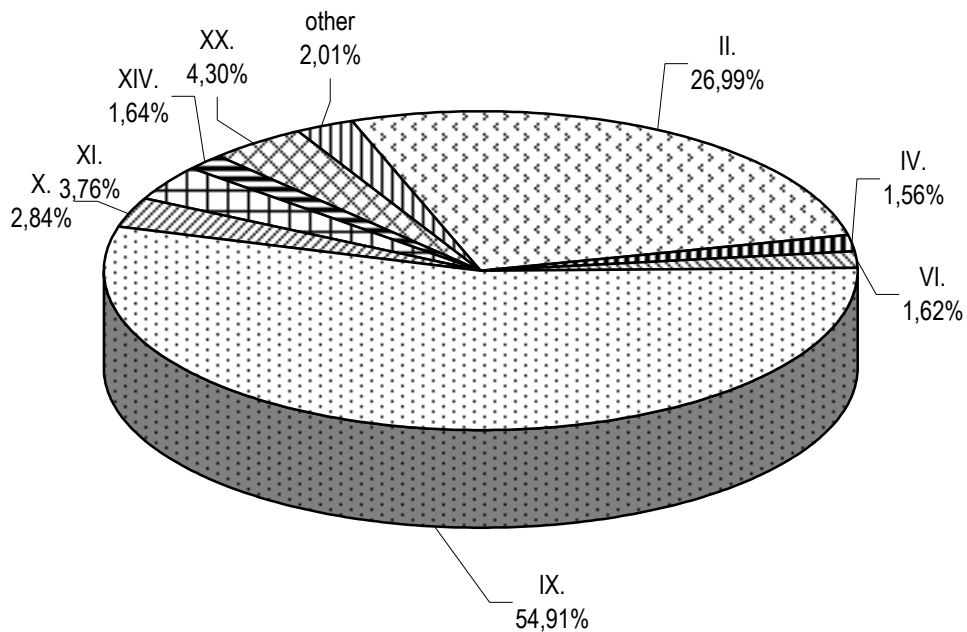
Deaths and mortality rate by causes of death - females

Name of chapter, diagnosis	Code of diagnosis (ICD-10)	Deaths		Standardized mortality rate
		number	per 100 000 females	
I. Certain infectious and parasitic diseases	A00-B99	16	3,8	2,8
ow. : respiratory tuberculosis	A15-A16	3	0,7	0,6
other tuberculosis	A17-A19	-	-	-
viral encephalitis	A83-A86	-	-	-
other viral infections of the central nervous system	A80-A82, A87-A89	-	-	-
viral hepatitis	B15-B19	-	-	-
II. Neoplasms	C00-D48	1 135	269,7	218,5
o.w. : MN of trachea, bronchus and lung	C33-C34	159	37,8	32,2
III. Diseases of the blood and blood-forming organs and certain disorders immune mechanism	D50-D89	9	2,1	1,7
IV. Endocrine, nutritional and metabolic diseases	E00-E90	71	16,9	12,6
V. Mental and behavioural disorders	F00-F99	4	1,0	0,8
VI. Diseases of the nervous system	G00-G99	64	15,2	13,1
VII. Diseases of the eye and adnexa	H00-H59	-	-	-
VIII. Diseases of the ear and mastoid process	H60-H95	-	-	-
IX. Diseases of the circulatory system	I00-I99	2 535	602,4	444,5
o.w. : chronic rheumatic heart diseases	I05-I09	20	4,8	3,6
essential (primary) hypertension	I10	-	-	-
other hypertensive diseases	I11-I15	44	10,5	8,0
acute and subsequent myocardial infarction	I21-I22	399	94,8	71,6
other ischaemic heart diseases	I20, I23-I25	511	121,4	88,2
other forms of heart disease	I30-I52	101	24,0	19,0
cerebrovascular diseases	I60-I69	972	231,0	167,7
X. Diseases of the respiratory system	J00-J99	129	30,7	23,0
o.w. : influenza	J10-J11	3	0,7	0,6
pneumonia	J12-J18	59	14,0	10,3
XI. Diseases of the digestive system	K00-K93	160	38,0	30,4
XII. Diseases of the skin and subcutaneous tissue	L00-L99	2	0,5	0,3
XIII. Dis. of the musculoskeletal system and connective tissue	M00-M99	5	1,2	1,2
XIV. Diseases of the genitourinary system	N00-N99	75	17,8	13,3
XV. Pregnancy, childbirth and the puerperium	O00-O99	-	-	-
XVI. Certain conditions originating in the perinatal period	P00-P96	16	3,8	6,7
XVII. Congenital malform., deformations and chrom. abnormal.	Q00-Q99	4	1,0	1,7
XVIII. Symptoms, signs and abnor. clin. and labor. findings, NEC	R00-R99	17	4,0	3,6
XX. External causes of morbidity and mortality (= XIX. Injury & poisoning)	V01-Y98	179	42,5	34,8
o.w. : intentional self-harm	X60-X84	26	6,2	5,4
Total	A00-Y98	4 421	1 050,6	809,5
Total 2000		4 317	1 024,3	790,8

Standardizovaná úmrtnost podle příčin smrti - muži
Standardized mortality rate by cause of death - males



Standardizovaná úmrtnost podle příčin smrti - ženy
Standardized mortality rate by cause of death - females



1.7.1 Zemřelí do 1 roku podle příčin smrti

Deaths till 1 year by causes of death

Název kapitoly, diagnózy	Kód dg. (MKN-10)	Celkem	Chlapci	Dívky
I. Některé infekční a parazitární nemoci	A00-B99	-	-	-
X. Nemoci dýchací soustavy	J00-J99	2	1	1
z toho: zánět plic	J12-J18	2	1	1
XI. Nemoci trávicí soustavy	K00-K93	1	-	1
XVI. Některé stavy vzniklé v perinatálním období	P00-P96	33	17	16
z toho: postižení plodu a novorozence komplikacemi lůžka, pupečníku a blan	P02	-	-	-
pomalý růst a podvýživa plodu	P05	6	1	5
poruchy v souvislosti se zkráceným trváním těhot. a nízkou porodní hmotností, NJ	P07	-	-	-
postižení jinými komplikacemi porodní činnosti a porodu a poranění za porodu	P03, P10-P15	1	-	1
respirační poruchy specifické pro perinatální období	P20-P28	11	9	2
krvácivé stavy a hematologické poruchy plodu a novorozence	P50-P61	12	6	6
XVII. Vrozené vady, deformace a chromosomální abnormality	Q00-Q99	11	7	4
z toho: anencephalie a podobné vrozené vady	Q00	-	-	-
spina bifida	Q05	-	-	-
jiné vrozené vady nervové soustavy	Q01-Q04, Q06-Q07	2	1	1
vrozené vady oběhové soustavy	Q20-Q28	4	3	1
vrozené vady dýchací soustavy	Q30-Q34	1	1	-
jiné vrozené vady trávicí soustavy	Q38-Q45	2	1	1
vrozené vady pohlavních orgánů a močové soustavy	Q50-Q56, Q60-Q64	-	-	-
XX. Vnější příčiny nemocnosti a úmrtnosti (= XIX. Poranění a otravy)	V01-Y98	2	1	1
z toho: vdechnutí nebo polknutí potravy jako příčina ucpání dýchacích cest	W79	-	-	-
Ostatní (II. - IX., XII. - XV., XVIII.)		6	2	4
Celkem	A00-Y98	55	28	27
Celkem 2000		47	32	15

1.7.2 Úmrtnost do 1 roku *) podle příčin smrti
*Mortality rate till 1 year *) by causes of death*

Name of chapter, diagnosis	Code of dg. (ICD-10)	Total	Boys	Girls
I. <i>Certain infectious and parasitic diseases</i>	A00-B99	-	-	-
X. <i>Diseases of the respiratory system</i>	J00-J99	0,25	0,25	0,26
o.w. : <i>pneumonia</i>	J12-J18	0,25	0,25	0,26
XI. <i>Diseases of the digestive system</i>	K00-K93	0,13	-	0,26
XVI. <i>Certain conditions originating in the perinatal period</i>	P00-P96	4,17	4,18	4,17
o.w. : <i>fetus and newborn affected by complications of placenta, cord and membranes</i>	P02	-	-	-
<i>slow fetal growth and fetal malnutrition</i>	P05	0,76	0,25	1,30
<i>disorders related to short gestation and low birth weight, not elsewhere classified</i>	P07	-	-	-
<i>fetus and newborn affected by other compl. of labour and delivery and birth trauma</i>	P03, P10-P15	0,13	-	0,26
<i>respiratory disorders specific to the perinatal period</i>	P20-P28	1,39	2,21	0,52
<i>haemorrhagic and haematological disorders of fetus and newborn</i>	P50-P61	1,52	1,48	1,56
XVII. <i>Congenital malformations, deformations and chromosomal abnormalities</i>	Q00-Q99	1,39	1,72	1,04
o.w. : <i>anencephaly and similar malformations</i>	Q00	-	-	-
<i>spina bifida</i>	Q05	-	-	-
<i>other congenital malformations of the nervous sys.</i>	Q01-Q04, Q06-Q07	0,25	0,25	0,26
<i>congenital malformations of the circulatory system</i>	Q20-Q28	0,51	0,74	0,26
<i>congenital malformations of the respiratory system</i>	Q30-Q34	0,13	0,25	-
<i>other congenital malformations of the digestive sys.</i>	Q38-Q45	0,25	0,25	0,26
<i>congenital malformations of genital organs and the urinary system</i>	Q50-Q56, Q60-Q64	-	-	-
XX. <i>External causes of morbidity and mortality</i> (= XIX. <i>Injury and poisoning</i>)	V01-Y98	0,25	0,25	0,26
o.w. : <i>inhalation and ingestion of food causing obstruction of respiratory tract</i>	W79	-	-	-
Others (II. - IX., XII. - XV., XVIII.)		0,76	0,49	1,04
Total	A00-Y98	6,96	6,89	7,03
Total 2000		5,87	7,71	3,90

*) Zemřeli do 1 roku na 1 000 živě narozených

*) Deaths till 1 year per 1 000 live born

1.8.1 Potraty podle věku, druhu a způsobu provedení

Abortions by age, category and method

Věková skupina <i>Age group</i>	Samovolné potraty <i>Spontaneous abortions</i>	Umělá přerušení těhotenství <i>Legally induced abortions</i>				Ostatní potraty <i>Other abortions</i>	Mimoděložní těhotenství <i>Ectopic pregnancies</i>	Potraty celkem <i>Abortions total</i>
		miniinter- rupce <i>menstrual regulations</i>	jiná legální <i>others</i>	celkem <i>total</i>	z toho ze zdrav. důvodů <i>o.w.: therap. abortions</i>			
absolutně number								
-14	1	4	1	5	3	-	-	6
15-19	94	266	87	353	34	-	4	451
20-24	303	595	194	789	76	1	32	1 125
25-29	384	751	182	933	110	-	55	1 372
30-34	199	518	134	652	109	-	51	902
35-39	114	349	78	427	67	-	25	566
40-44	38	137	25	162	153	-	6	206
45-49	7	23	1	24	23	-	-	31
50+	-	-	-	-	-	-	-	-
Celkem	1 140	2 643	702	3 345	575	1	173	4 659
na 1 000 žen per 1 000 females								
15-19	3,42	9,67	3,16	12,83	1,24	-	0,15	16,40
20-24	9,06	17,79	5,80	23,59	2,27	0,03	0,96	33,64
25-29	10,63	20,79	5,04	25,83	3,04	-	1,52	37,98
30-34	7,15	18,60	4,81	23,41	3,91	-	1,83	32,39
35-39	4,22	12,92	2,89	15,81	2,48	-	0,93	20,96
40-44	1,47	5,32	0,97	6,29	5,94	-	0,23	7,99
45-49	0,22	0,73	0,03	0,76	0,73	-	-	0,98
Celkem ¹⁾	5,44	12,62	3,35	15,97	2,75	0,00	0,83	22,25
Celkem 2000 ¹⁾	5,35	13,41	3,61	17,02	2,78	-	0,62	22,99
na 100 narozených per 100 births								
-14	50,00	200,00	x	x	150,00	-	-	300,00
15-19	16,38	46,34	15,16	61,50	5,92	-	0,70	78,57
20-24	12,23	24,02	7,83	31,85	3,07	0,04	1,29	45,42
25-29	12,00	23,47	5,69	29,16	3,44	-	1,72	42,88
30-34	16,30	42,42	10,97	53,40	8,93	-	4,18	73,87
35-39	28,43	87,03	19,45	106,48	16,71	-	6,23	141,15
40-44	69,09	249,09	45,45	294,55	278,18	-	10,91	374,55
45-49	350,00	1 150,00	50,00	1 200,00	1 150,00	-	-	1 550,00
Total	14,37	33,32	8,85	42,17	7,25	0,01	2,18	58,74
Total 2000	14,06	35,23	9,48	44,72	7,30	-	1,63	60,40

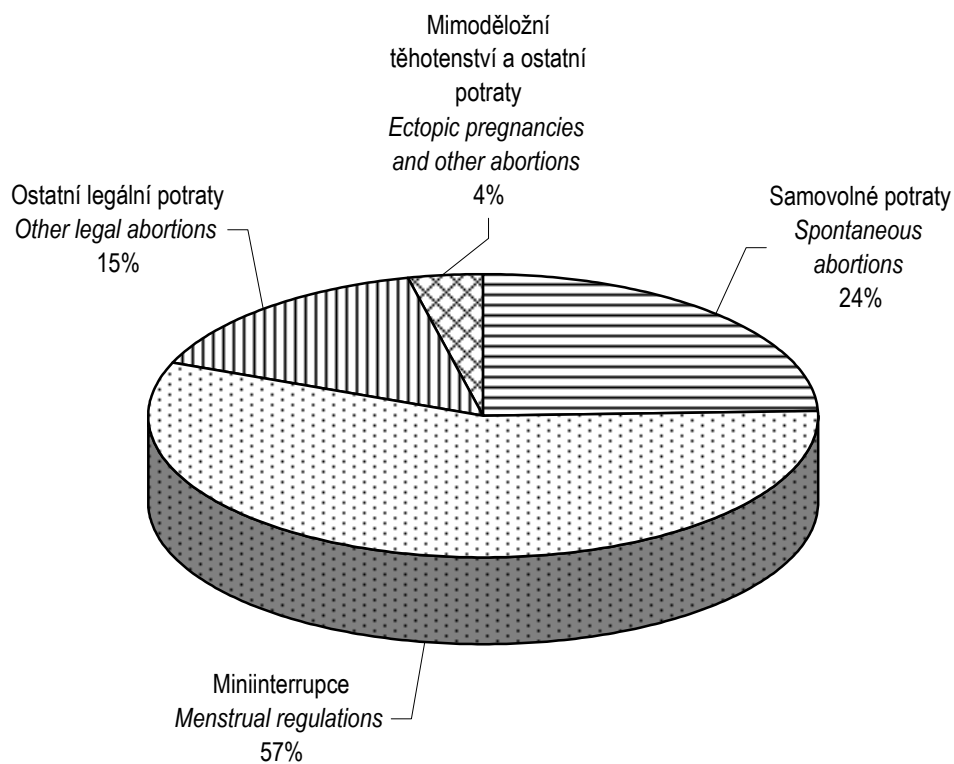
¹⁾ Na 1 000 žen ve věku 15-49 let¹⁾ Per 1 000 females at age 15-49

1.8.2 Potraty podle okresu, druhu a způsobu provedení

Abortions by district, category and method

Území <i>Territory</i>	Samovolné potraty <i>Spontaneous abortions</i>	Umělá přerušení těhotenství <i>Legally induced abortions</i>				Ostatní potraty <i>Other abortions</i>	Mimoděložní těhotenství <i>Ectopic pregnancies</i>	Potraty celkem <i>Abortions total</i>
		miniinter- rupce <i>menstrual regulations</i>	jiná legální <i>others</i>	celkem <i>total</i>	z toho ze zdrav. důvodů <i>o.w.: therap. abortions</i>			
absolutně number								
ČR	10 769	24 483	5 875	30 358	5 877	2	1 352	42 481
Ústecký kraj	1 140	2 643	702	3 345	575	1	173	4 659
Děčín	190	379	127	506	90	-	28	724
Chomutov	131	436	110	546	71	-	34	711
Litoměřice	122	260	92	352	72	1	14	489
Louny	100	250	75	325	66	-	15	440
Most	157	424	71	495	89	-	25	677
Teplice	160	489	132	621	80	-	37	818
Ústí nad Labem	280	405	95	500	107	-	20	800
na 100 narozených per 100 births								
ČR	11,84	26,91	6,46	33,37	6,46	0,00	1,49	46,69
Ústecký kraj	14,37	33,32	8,85	42,17	7,25	0,01	2,18	58,74
Děčín	14,38	28,69	9,61	38,30	6,81	-	2,12	54,81
Chomutov	10,82	36,00	9,08	45,09	5,86	-	2,81	58,71
Litoměřice	11,48	24,46	8,65	33,11	6,77	0,09	1,32	46,00
Louny	12,92	32,30	9,69	41,99	8,53	-	1,94	56,85
Most	13,84	37,39	6,26	43,65	7,85	-	2,20	59,70
Teplice	13,29	40,61	10,96	51,58	6,64	-	3,07	67,94
Ústí nad Labem	22,86	33,06	7,76	40,82	8,73	-	1,63	65,31

Struktura potratů podle druhu
Structure of abortions by category



2. KAPITOLA

ZDRAVOTNÍ STAV

HEALTH STATUS

Zdravotní stav

Informace o zdravotním stavu obyvatel Ústeckého kraje jsou zpracovány na základě povinných hlášení, výkazů a šetření v rámci Národního zdravotnického informačního systému.

Mezi nejdůležitější informace o zdravotním stavu obyvatel patří výskyt zhoubných novotvarů, pohlavních nemocí, závažných infekčních onemocnění, dále vývoj onemocnění diabetem, dispenzarizované onemocnění dětí a dorostu, vrozené vývojové vady, pracovní neschopnost pro nemoc a úraz, nemoci z povolání, psychiatrická vyšetření a duševní onemocnění, výskyt TBC a hospitalizovaní podle příčin hospitalizace.

V Ústeckém kraji bylo podle předběžných údajů (rok 2001) 3 767 hlášených onemocnění zhoubnými novotvary tj. 455,5 onemocnění na 100 000 obyvatel. Největší výskyt nově hlášených onemocnění na 100 000 mužů byl v okrese Chomutov 594,8 a Děčín 482,1, nejnižší byl v okrese Louny 358,6, průměr za kraj byl 449,8 (ČR 565,5). Nejvyšší výskyt nově hlášených onemocnění na 100 000 žen byl v okrese Chomutov 652,7 a Most 465,1, nejnižší byl v okrese Louny 363,5, průměr za kraj byl 461,0 (ČR 541,3). U nově hlášených onemocnění byl podíl mužů 48,42% a žen 51,58%. Novotvary byly u mužů i žen druhou nejčastější příčinou úmrtí.

Ve výskytu syfilis byl Ústecký kraj v roce 2001 vysoko nad průměrem republiky. V České republice je 13,4 hlášených onemocnění na 100 000 obyvatel. V Ústeckém kraji je na 100 000 obyvatel hlášeno 38,3 onemocnění. Nejvyšší výskyt onemocnění na 100 000 obyvatel byl v okrese Teplice 155,8 a Chomutov 26,2. Podíl uvedených okresů na výskytu syfilis byl 72,87%, (Teplice 62,46%, Chomutov 10,41%). Nejnižší výskyt onemocnění na 100 000 obyvatel byl v okrese Litoměřice 2,21.

Rovněž hlášená onemocnění gonokokovou infekcí jsou v Ústeckém kraji výrazně vyšší než průměr v ČR. V kraji bylo hlášeno 14,3 onemocnění na 100 000 obyvatel (ČR 8,6). Nejvyšší výskyt byl v okrese Chomutov (19,0) a Ústí nad Labem (16,8). Nejnižší v okrese Louny (3,5). Tento údaj je nutno posuzovat se značnou rezervou z důvodu zvyšujícího se počtu samoléčitelství a léčby u praktických lékařů pro dospělé, kde povinnost hlášení pohlavní nemoci není vždy důsledně dodržována.

V roce 2001 bylo v Ústeckém kraji hlášeno 2 774 jiných infekcí způsobených salmonelami tj. 335,5 onemocnění na 100 000 obyvatel (ČR 326,6).

U všech typů virové hepatitidy je Ústecký kraj vysoko nad průměrem ČR. Akutní virovou hepatitidou A onemocnělo 127 obyvatel (39,08% onemocnění v ČR) tj. 15,4 na 100 000 obyvatel (ČR 3,2). Nejvíce v okresech Chomutov 44 (34,9 na 100 000 obyvatel), Ústí nad Labem 33 (27,7) a Most 33 (27,9). V okrese Litoměřice nebylo hlášeno ani jedno onemocnění. U virové hepatitidy B bylo hlášeno 75 onemocnění tj. 9,1 na 100 000 obyvatel (ČR 4,4). Nejvíce v okresech Teplice 23 (18,1), Louny 14 (16,2) a Most 11 (9,3). Nejméně v okrese Litoměřice 4 (3,5). Ostatní virovou hepatitidou onemocnělo 129 obyvatel tj. 15,6 na 100 000 (ČR 9,0). Nejvíce v okresech Teplice 34 (26,8), Chomutov 31 (24,6) a Ústí nad Labem 30 (25,2). V okrese Litoměřice nebylo hlášeno ani jedno onemocnění.

V roce 2001 bylo v Ústeckém kraji hlášeno 123 případů onemocnění tuberkulózou (z toho 2 cizinci a bezdomovci) a 10 onemocnění mimoplicní TBC. Na TBC dýchacího ústrojí bylo evidováno 14,9 onemocnění na 100 000 obyvatel (muži 20,7, ženy 9,3) a 1,2 případů mimoplicní TBC.

V kraji bylo k 31.12.2001 59 181 léčených diabetiků tj. 7 165,3 na 100 000 obyvatel (muži 26 368 tj. 6 505,0, ženy 32 813 tj. 7 801,6). Z celkového počtu diabetiků bylo léčeno 38,52% jen dietou, 43,65% PAD, 14,25% inzulinem a 3,58% kombinovanou léčbou.

Počet dispenzarizovaných onemocnění u dětí byl v kraji celkem 40 152, na 1 000 dětí bylo 291,84 dispenzarizovaných onemocnění. U dorostu bylo evidováno celkem 16 331 onemocnění, na 1 000 dorostenců 291,2 onemocnění.

Počet nově hlášených vrozených vad byl celkem 370 (chlapci 204, dívky 166), z toho živě narozených celkem 291 (chlapci 156, dívky 135). Na 10 000 živě narozených bylo 368,12 vrozených vad (chlapci 383,86, dívky 351,47).

Průměrné procento pracovní neschopnosti pro nemoc a úraz bylo v roce 2001 v kraji 6,768%, průměrné trvání jednoho případu PN 29,01 dne. Na 100 pojištěnců bylo 85,16 případů PN.

V roce 2001 bylo v kraji hlášeno celkem 98 případů nemocí z povolání. Jako nejčastější příčina jsou uváděny nemoci přenosné a parazitární 42,86%, dále nemoci způsobené fyzikálními faktory 32,65% a kožní onemocnění 20,41%.

Počet ambulantních psychiatrických vyšetření v roce 2001 byl v kraji celkem 139 161, z toho muži 56 357 a ženy 82 804. Prvních vyšetření bylo celkem 24 890, z toho muži 11 480 a ženy 13 410. Na 100 000 obyvatel to bylo celkem 16 833 vyšetření (muži 13 884 a ženy 19 677). U prvních vyšetření to bylo celkem na 100 000 obyvatel 3 011 vyšetření (muži 2 828 a ženy 3 187).

V roce 2001 bylo v nemocnicích Ústeckého kraje celkem 176 464 případů hospitalizace, z toho muži 73 854 (41,85%) a ženy 102 610 (58,15%). Nejčastější příčinou hospitalizace byla onemocnění oběhové soustavy 14,76% a nemoci trávicí soustavy 9,00%. Průměrná ošetrovací doba byla v kraji 8,1 dne a je prakticky stejná u mužů i žen.

2.1.1 Hlášená onemocnění zhoubnými novotvary (rok 2000) - muži
Notified cases of malignant neoplasms (year 2000) - males

Věková skupina	Kód diagnózy (MKN-10)								
	C16	C18	C19	C20	C21	C25	C32	C33	C34
	absolutně ¹⁾								
0-4	-	-	-	-	-	-	-	-	-
5-9	-	-	-	-	-	-	-	-	-
10-14	-	-	-	-	-	-	-	-	-
15-19	-	-	-	-	-	-	-	-	-
20-24	-	-	-	-	-	-	-	-	1
25-29	-	-	-	-	-	-	-	-	-
30-34	-	1	-	-	-	-	-	-	1
35-39	1	-	1	1	-	-	-	-	1
40-44	1	2	-	1	-	2	1	-	5
45-49	6	3	2	5	-	3	8	-	16
50-54	5	12	3	11	-	3	7	-	47
55-59	4	24	4	16	1	3	7	1	55
60-64	4	12	5	14	-	8	5	-	68
65-69	10	27	10	15	-	5	5	-	62
70-74	11	25	9	14	1	13	-	-	50
75-79	5	27	4	10	-	7	2	-	48
80-84	6	8	-	4	-	-	-	-	9
85+	2	2	1	2	-	-	-	-	5
Celkem	55	143	39	93	2	44	35	1	368
	na 100 000 mužů ¹⁾								
0-4	-	-	-	-	-	-	-	-	-
5-9	-	-	-	-	-	-	-	-	-
10-14	-	-	-	-	-	-	-	-	-
15-19	-	-	-	-	-	-	-	-	-
20-24	-	-	-	-	-	-	-	-	2,7
25-29	-	-	-	-	-	-	-	-	-
30-34	-	3,5	-	-	-	-	-	-	3,5
35-39	3,6	-	3,6	3,6	-	-	-	-	3,6
40-44	3,6	7,2	-	3,6	-	7,2	3,6	-	18,0
45-49	18,3	9,1	6,1	15,2	-	9,1	24,4	-	48,8
50-54	14,5	34,9	8,7	32,0	-	8,7	20,4	-	136,8
55-59	16,9	101,4	16,9	67,6	4,2	12,7	29,6	4,2	232,3
60-64	23,8	71,5	29,8	83,5	-	47,7	29,8	-	405,4
65-69	69,4	187,3	69,4	104,1	-	34,7	34,7	-	430,2
70-74	98,1	223,0	80,3	124,9	8,9	115,9	-	-	445,9
75-79	63,8	344,7	51,1	127,7	-	89,4	25,5	-	612,8
80-84	231,0	308,0	-	154,0	-	-	-	-	346,6
85+	102,0	102,0	51,0	102,0	-	-	-	-	255,1
Celkem	13,6	35,3	9,6	22,9	0,5	10,8	8,6	0,2	90,7
Celkem 1999	23,7	42,7	10,6	23,7	0,2	12,1	9,6	0,5	96,7
	Standardizovaná úmrtnost								
Na evropský standard	15,3	38,7	10,5	25,1	0,5	11,6	8,5	0,3	98,0
Na světový standard	10,2	25,4	7,3	17,2	0,3	8,1	6,4	0,2	68,0

¹⁾ Předběžná data

2.1.1 Hlášená onemocnění zhoubnými novotvary (rok 2000) - muži
Notified cases of malignant neoplasms (year 2000) - males

Age group	Code of diagnosis (ICD-10)								C00-C97
	C43	C44	C61	C64	C65	C66	C68	C67	D00-D09
	<i>number</i> ¹⁾								
0-4	-	-	-	-	-	-	-	-	1
5-9	-	-	-	-	-	-	-	-	-
10-14	-	-	-	-	-	-	-	-	2
15-19	1	-	-	-	-	-	-	-	3
20-24	1	2	-	-	-	-	-	-	10
25-29	-	-	-	-	-	-	-	-	10
30-34	1	3	-	-	-	-	-	1	20
35-39	-	4	-	-	-	-	-	2	16
40-44	2	5	-	3	-	-	-	1	42
45-49	1	21	2	8	-	-	-	4	100
50-54	5	28	3	14	1	1	-	14	192
55-59	4	30	9	16	3	-	-	13	223
60-64	2	33	15	11	-	-	1	15	235
65-69	10	50	32	20	4	-	-	22	310
70-74	2	44	26	13	-	-	-	20	261
75-79	5	43	22	1	1	1	-	23	235
80-84	-	23	18	4	-	-	-	9	101
85+	1	18	14	3	-	-	-	6	63
Total	35	304	141	93	9	2	1	130	1 824
	<i>per 100 000 males</i> ¹⁾								
0-4	-	-	-	-	-	-	-	-	5,0
5-9	-	-	-	-	-	-	-	-	-
10-14	-	-	-	-	-	-	-	-	7,4
15-19	3,4	-	-	-	-	-	-	-	10,3
20-24	2,7	5,4	-	-	-	-	-	-	27,1
25-29	-	-	-	-	-	-	-	-	27,1
30-34	3,5	10,5	-	-	-	-	-	3,5	69,8
35-39	-	14,4	-	-	-	-	-	7,2	57,6
40-44	7,2	18,0	-	10,8	-	-	-	3,6	151,2
45-49	3,0	64,0	6,1	24,4	-	-	-	12,2	304,8
50-54	14,5	81,5	8,7	40,7	2,9	2,9	-	40,7	558,7
55-59	16,9	126,7	38,0	67,6	12,7	-	-	54,9	941,8
60-64	11,9	196,7	89,4	65,6	-	-	6,0	89,4	1 401,1
65-69	69,4	346,9	222,0	138,8	27,8	-	-	152,6	2 150,8
70-74	17,8	392,4	231,9	115,9	-	-	-	178,4	2 327,7
75-79	63,8	549,0	280,9	12,8	12,8	12,8	-	293,6	3 000,1
80-84	-	885,6	693,1	154,0	-	-	-	346,6	3 889,1
85+	51,0	918,4	714,3	153,1	-	-	-	306,1	3 214,3
Total	8,6	75,0	34,8	22,9	2,2	0,5	0,2	32,1	449,8
Total 1999	7,4	91,8	46,4	22,5	0,7	-	-	27,1	530,0
	Standardized mortality rate								
Per European standard	9,1	85,7	43,3	25,0	2,3	0,5	0,3	36,3	498,8
Per world standard	6,6	56,6	27,0	17,6	1,6	0,3	0,2	23,7	339,8

1) Preliminary data

2.1.1 Hlášená onemocnění zhoubnými novotvary (rok 2000) - muži
Notified cases of malignant neoplasms (year 2000) - males

Území	Kód diagnózy (MKN-10)								
	C16	C18	C19	C20	C21	C25	C32	C33	C34
	absolutně ¹⁾								
ČR	946	2 226	570	1 299	26	741	413	9	4 386
Ústecký kraj	55	143	39	93	2	44	35	1	368
Děčín	10	20	8	9	-	15	5	-	60
Chomutov	10	23	11	25	-	6	9	-	65
Litoměřice	8	12	4	16	-	4	5	-	47
Louny	8	17	2	6	1	5	2	1	27
Most	9	22	4	15	1	7	4	-	52
Teplice	6	28	6	15	-	3	6	-	53
Ústí nad Labem	4	20	4	7	-	4	4	-	64
	na 100 000 mužů ¹⁾								
ČR	18,9	44,5	11,4	26,0	0,5	14,8	8,3	0,2	87,7
Ústecký kraj	13,6	35,3	9,6	22,9	0,5	10,8	8,6	0,2	90,7
Děčín	15,3	30,6	12,2	13,8	-	23,0	7,7	-	91,8
Chomutov	16,2	37,2	17,8	40,4	-	9,7	14,5	-	105,1
Litoměřice	14,2	21,4	7,1	28,5	-	7,1	8,9	-	83,7
Louny	18,9	40,1	4,7	14,2	2,4	11,8	4,7	2,4	63,7
Most	15,5	37,8	6,9	25,8	1,7	12,0	6,9	-	89,4
Teplice	9,3	43,6	9,3	23,3	-	4,7	9,3	-	82,5
Ústí nad Labem	7,0	34,9	7,0	12,2	-	7,0	7,0	-	111,5

¹⁾ Předběžná data

2.1.1 Hlášená onemocnění zhoubnými novotvary (rok 2000) - muži
Notified cases of malignant neoplasms (year 2000) - males

Territory	Code of diagnosis (ICD-10)								C00-C97
	C43	C44	C61	C64	C65	C66	C68	C67	D00-D09
	<i>number</i> ¹⁾								
ČR	680	5 996	2 593	1 274	60	20	5	1 343	28 269
Ústecký kraj	35	304	141	93	9	2	1	130	1 824
Děčín	6	49	24	15	-	-	-	21	315
Chomutov	6	53	39	18	2	-	-	22	368
Litoměřice	7	39	11	8	4	-	-	19	212
Louny	2	30	15	10	1	-	1	5	152
Most	4	45	22	15	1	1	-	18	271
Teplice	5	42	6	8	1	1	-	25	231
Ústí nad Labem	5	46	24	19	-	-	-	20	273
	<i>per 100 000 males</i> ¹⁾								
ČR	13,6	119,9	51,9	25,5	1,2	0,4	0,1	26,9	565,5
Ústecký kraj	8,6	75,0	34,8	22,9	2,2	0,5	0,2	32,1	449,8
Děčín	9,2	75,0	36,7	23,0	-	-	-	32,1	482,1
Chomutov	9,7	85,7	63,0	29,1	3,2	-	-	35,6	594,8
Litoměřice	12,5	69,4	19,6	14,2	7,1	-	-	33,8	377,4
Louny	4,7	70,8	35,4	23,6	2,4	-	2,4	11,8	358,6
Most	6,9	77,4	37,8	25,8	1,7	1,7	-	31,0	466,1
Teplice	7,8	65,4	9,3	12,5	1,6	1,6	-	38,9	359,6
Ústí nad Labem	8,7	80,2	41,8	33,1	-	-	-	34,9	475,8

¹⁾ Preliminary data

2.1.2 Hlášená onemocnění zhoubnými novotvary (rok 2000) - ženy
Notified cases of malignant neoplasms (year 2000) - females

Věková skupina	Kód diagnózy (MKN-10)								
	C16	C18	C19	C20	C21	C23	C24	C33	C34
	absolutně ¹⁾								
0-4	-	-	-	-	-	-	-	-	-
5-9	-	-	-	-	-	-	-	-	-
10-14	-	-	-	-	-	-	-	-	-
15-19	-	-	-	-	-	-	-	-	-
20-24	-	-	-	-	-	-	-	-	-
25-29	1	1	-	-	-	-	-	-	-
30-34	-	-	-	-	-	-	1	-	-
35-39	-	1	-	1	-	-	-	-	-
40-44	1	3	1	-	-	-	-	-	3
45-49	3	2	-	2	-	-	-	-	10
50-54	7	13	3	3	1	4	1	-	18
55-59	-	6	5	5	-	2	1	1	27
60-64	3	14	2	3	-	7	1	-	15
65-69	5	18	3	5	-	3	4	-	26
70-74	7	21	6	10	-	1	1	-	25
75-79	13	21	6	10	-	5	1	-	21
80-84	5	11	-	4	-	-	1	-	6
85+	3	12	4	3	-	2	3	-	4
Celkem	48	123	30	46	1	24	14	1	155
	na 100 000 žen ¹⁾								
0-4	-	-	-	-	-	-	-	-	-
5-9	-	-	-	-	-	-	-	-	-
10-14	-	-	-	-	-	-	-	-	-
15-19	-	-	-	-	-	-	-	-	-
20-24	-	-	-	-	-	-	-	-	-
25-29	2,8	2,8	-	-	-	-	-	-	-
30-34	-	-	-	-	-	-	3,7	-	-
35-39	-	3,8	-	3,8	-	-	-	-	-
40-44	3,7	11,1	3,7	-	-	-	-	-	11,1
45-49	9,2	6,1	-	6,1	-	-	-	-	30,6
50-54	20,4	37,9	8,8	8,8	2,9	11,7	2,9	-	52,5
55-59	-	24,0	20,0	20,0	-	8,0	4,0	4,0	108,0
60-64	15,6	72,8	10,4	15,6	-	36,4	5,2	-	78,0
65-69	27,4	98,5	16,4	27,4	-	16,4	21,9	-	142,3
70-74	39,6	118,7	33,9	56,5	-	5,7	5,7	-	141,3
75-79	83,6	135,0	38,6	64,3	-	32,1	6,4	-	135,0
80-84	88,5	194,7	-	70,8	-	-	17,7	-	106,2
85+	55,8	223,3	74,4	55,8	-	37,2	55,8	-	74,4
Celkem	11,4	29,2	7,1	10,9	0,2	5,7	3,3	0,2	36,8
Celkem 1999	13,5	34,4	8,1	10,0	1,2	10,2	3,1	-	30,6
	Standardizovaná úmrtnost								
Na evropský standard	8,7	23,8	5,8	8,6	0,2	5,0	2,9	0,2	31,4
Na světový standard	5,8	16,0	3,8	5,7	0,1	3,5	1,9	0,2	21,9

¹⁾ Předběžná data

2.1.2 Hlášená onemocnění zhoubnými novotvary (rok 2000) - ženy
Notified cases of malignant neoplasms (year 2000) - females

Age group	Code of diagnosis (ICD-10)							C00-C97
	C43	C44	C50	C53	C54	C56	C57	D00-D09
	<i>number</i> ¹⁾							
0-4	-	-	-	-	-	-	-	1
5-9	-	-	-	-	-	-	-	1
10-14	-	-	-	-	-	-	-	-
15-19	-	-	-	-	-	1	-	3
20-24	2	1	-	-	-	3	-	18
25-29	1	1	-	4	-	4	-	56
30-34	1	1	-	11	-	3	-	62
35-39	1	5	11	11	-	5	-	62
40-44	1	9	17	7	-	7	-	78
45-49	3	17	34	15	3	12	2	146
50-54	6	21	43	15	9	8	-	204
55-59	2	31	40	10	16	8	-	196
60-64	2	23	32	8	10	12	1	171
65-69	5	34	42	10	15	2	1	234
70-74	4	49	39	8	19	12	1	263
75-79	4	45	38	3	15	6	2	257
80-84	-	28	15	1	3	1	-	94
85+	1	21	8	4	-	2	-	97
Total	33	286	319	107	90	86	7	1 943
	<i>per 100 000 females</i> ¹⁾							
0-4	-	-	-	-	-	-	-	5,2
5-9	-	-	-	-	-	-	-	4,2
10-14	-	-	-	-	-	-	-	-
15-19	-	-	-	-	-	3,6	-	10,8
20-24	5,7	2,8	-	-	-	8,5	-	51,0
25-29	2,8	2,8	-	11,4	-	11,4	-	159,4
30-34	3,7	3,7	-	40,3	-	11,0	-	227,3
35-39	3,8	19,1	42,0	42,0	-	19,1	-	236,6
40-44	3,7	33,2	62,7	25,8	-	25,8	-	287,8
45-49	9,2	52,0	104,1	45,9	9,2	36,7	6,1	446,9
50-54	17,5	61,3	125,5	43,8	26,3	23,4	-	595,5
55-59	8,0	124,0	159,9	40,0	64,0	32,0	-	783,7
60-64	10,4	119,6	166,4	41,6	52,0	62,4	5,2	889,4
65-69	27,4	186,1	229,9	54,7	82,1	10,9	5,5	1 280,7
70-74	22,6	277,0	220,5	45,2	107,4	67,8	5,7	1 486,7
75-79	25,7	289,2	244,2	19,3	96,4	38,6	12,9	1 651,8
80-84	-	495,7	265,5	17,7	53,1	17,7	-	1 664,0
85+	18,6	390,7	148,8	74,4	-	37,2	-	1 804,7
Total	7,8	67,9	75,7	25,4	21,4	20,4	1,7	461,0
Total 1999	13,8	76,4	91,1	27,5	30,8	20,6	1,4	528,9
	<i>Standardized mortality rate</i>							
<i>Per European standard</i>	6,7	56,1	66,2	24,0	17,9	18,6	1,3	396,8
<i>Per world standard</i>	5,1	38,2	47,7	18,8	12,3	14,8	1,0	289,5

1) Preliminary data

2.1.2 Hlášená onemocnění zhoubnými novotvary (rok 2000) - ženy
Notified cases of malignant neoplasms (year 2000) - females

Území	Kód diagnózy (MKN-10)								
	C16	C18	C19	C20	C21	C23	C24	C33	C34
	absolutně ¹⁾								
ČR	711	1 810	411	733	41	460	188	6	1 289
Ústecký kraj	48	123	30	46	1	24	14	1	155
Děčín	10	25	8	11	-	5	3	-	26
Chomutov	16	19	2	12	1	6	2	-	34
Litoměřice	4	12	2	5	-	1	-	-	24
Louny	1	9	2	5	-	2	2	-	5
Most	7	17	2	2	-	7	3	-	33
Teplice	6	20	6	4	-	1	1	1	14
Ústí nad Labem	4	21	8	7	-	2	3	-	18
	na 100 000 žen ¹⁾								
ČR	13,5	34,3	7,8	13,9	0,8	8,7	3,6	0,1	24,4
Ústecký kraj	11,4	29,2	7,1	10,9	0,2	5,7	3,3	0,2	36,8
Děčín	14,6	36,6	11,7	16,1	-	7,3	4,4	-	38,0
Chomutov	25,2	29,9	3,1	18,9	1,6	9,4	3,1	-	53,5
Litoměřice	6,9	20,7	3,4	8,6	-	1,7	-	-	41,4
Louny	2,3	20,6	4,6	11,4	-	4,6	4,6	-	11,4
Most	11,5	27,9	3,3	3,3	-	11,5	4,9	-	54,2
Teplice	9,1	30,4	9,1	6,1	-	1,5	1,5	1,5	21,3
Ústí nad Labem	6,5	34,3	13,1	11,4	-	3,3	4,9	-	29,4

¹⁾ Předběžná data

2.1.2 Hlášená onemocnění zhoubnými novotvary (rok 2000) - ženy
Notified cases of malignant neoplasms (year 2000) - females

Territory	Code of diagnosis (ICD-10)							C00-C97
	C43	C44	C50	C53	C54	C56	C57	D00-D09
	<i>number ¹⁾</i>							
ČR	672	5 805	4 627	1 023	1 559	1 199	71	28 545
Ústecký kraj	33	286	319	107	90	86	7	1 943
Děčín	4	29	45	17	12	17	2	306
Chomutov	7	47	53	23	13	21	1	415
Litoměřice	6	37	50	14	16	17	-	240
Louny	3	30	25	6	6	3	2	159
Most	6	44	48	6	11	11	1	283
Teplice	3	46	48	30	18	9	-	269
Ústí nad Labem	4	53	50	11	14	8	1	270
	<i>per 100 000 females ¹⁾</i>							
ČR	12,7	110,1	87,7	19,4	29,6	22,7	1,3	541,3
Ústecký kraj	7,8	67,9	75,7	25,4	21,4	20,4	1,7	461,0
Děčín	5,9	42,4	65,8	24,9	17,6	24,9	2,9	447,7
Chomutov	11,0	73,9	83,4	36,2	20,4	33,0	1,6	652,7
Litoměřice	10,3	63,8	86,2	24,1	27,6	29,3	-	414,0
Louny	6,9	68,6	57,2	13,7	13,7	6,9	4,6	363,5
Most	9,9	72,3	78,9	9,9	18,1	18,1	1,6	465,1
Teplice	4,6	70,0	73,0	45,6	27,4	13,7	-	409,2
Ústí nad Labem	6,5	86,6	81,7	18,0	22,9	13,1	1,6	441,0

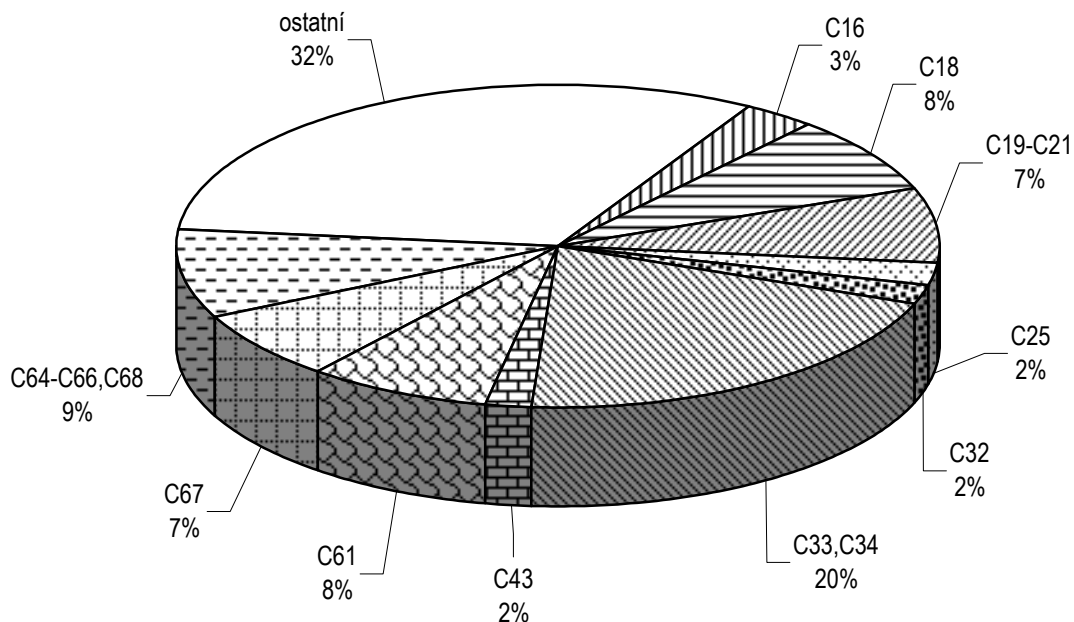
¹⁾ Preliminary data

Slovní označení kódů diagnóz (MKN-10) pro tabulku 2.1

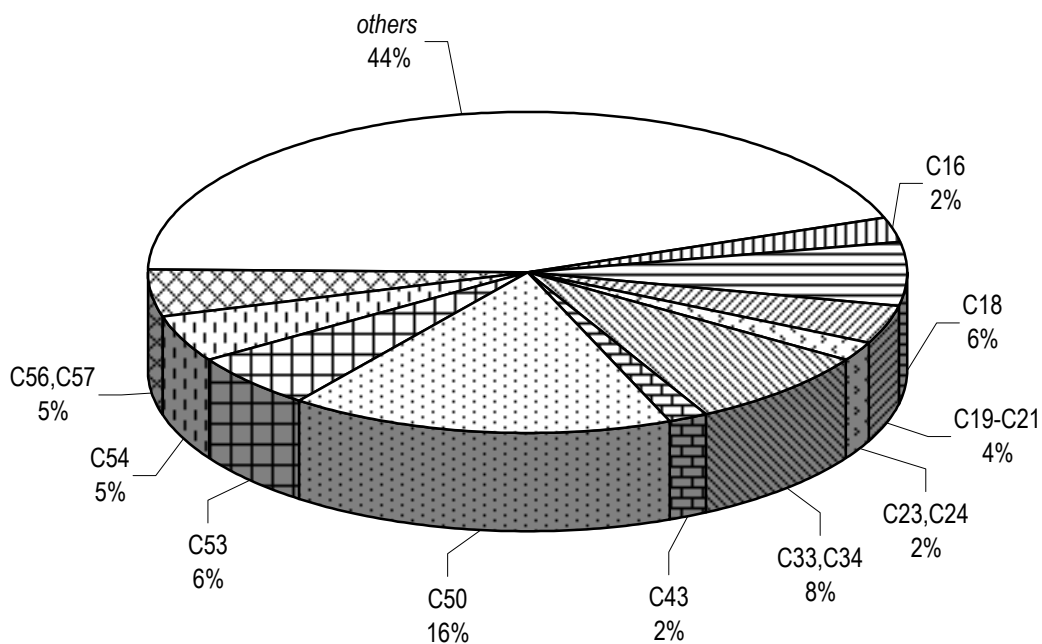
Verbal indication of diagnoses (ICD-10) used in Table 2.1

C16	ZN žaludku	<i>MN of stomach</i>
C18	ZN tlustého střeva	<i>MN of colon</i>
C19	ZN rektosigmoideálního spojení	<i>MN of rectosigmoid junction</i>
C20	ZN konečníku-recta	<i>MN of rectum</i>
C21	ZN řiti a řitního kanálu	<i>MN of anus and anal canal</i>
C23	ZN žlučníku	<i>MN of gallbladder</i>
C24	ZN jiných a neurčených částí žlučových cest	<i>MN of other and unspecified parts of biliary tract</i>
C25	ZN slinivky břišní	<i>MN of pancreas</i>
C32	ZN hrtanu	<i>Mn of larynx</i>
C33	ZN průdušnice-trachey	<i>MN of trachea</i>
C34	ZN průdušky-bronchu a plíce	<i>MN of bronchus and lung</i>
C43	Zhoubný melanom kůže	<i>Malignant melanoma of skin</i>
C44	Jiný ZN kůže	<i>Other MN of skin</i>
C50	ZN prsu	<i>MN of breast</i>
C53	ZN hrdla děložního-cervicis uteri	<i>MN of cervix uteri</i>
C54	ZN těla děložního	<i>MN of corpus uteri</i>
C56	ZN vaječníku	<i>MN of ovary</i>
C57	ZN jiných a neurčených ženských pohlavních orgánů	<i>MN of other and unspecified female genital organs</i>
C61	ZN předstojné žlázy-prostaty	<i>MN of prostate</i>
C64	ZN ledviny mimo pánevičku	<i>MN of kidney, except renal pelvis</i>
C65	ZN ledvinné pánevičky	<i>MN of renal pelvis</i>
C66	ZN močovodu-ureteru	<i>MN of ureter</i>
C68	ZN jiných a neurčených močových orgánů	<i>MN of other and unspecified urinary organs</i>
C67	ZN močového měchýře	<i>MN of bladder</i>
C00-C97	zhoubné novotvary	<i>malignant neoplasms</i>
D00-D09	novotvary in situ	<i>neoplasms in situ</i>

Struktura hlášených onemocnění novotvary - muži
Structure of registered cases of cancer - males



Struktura hlášených onemocnění novotvary - ženy
Structure of registered cases of cancer - females



2.2 Hlášená onemocnění pohlavními nemocemi

Notified cases of venereal diseases

Věková skupina <i>Age group</i>	Syfilis										Gonokoková infekce (A54)	
	vrozená (A50)		časná (A51)		pozdní (A52)		jiná (A53)		celkem		muži	ženy
	muži	ženy	muži	ženy	muži	ženy	muži	ženy	muži	ženy		
0-4	1	-	-	1	-	-	-	-	1	1	-	1
5-9	-	-	-	1	-	-	-	-	-	1	-	-
10-14	-	-	-	1	-	-	-	-	-	1	-	2
15-19	-	-	4	12	-	3	1	6	5	21	12	7
20-24	-	-	9	21	4	3	17	15	30	39	24	7
25-29	-	-	13	15	8	3	19	13	40	31	31	6
30-34	-	-	13	5	10	2	15	5	38	12	9	7
35-39	-	-	13	9	3	-	15	1	31	10	8	1
40-44	-	-	4	-	3	1	4	-	11	1	3	-
45-49	-	-	2	2	1	-	2	1	5	3	-	-
50-54	-	-	3	-	-	-	3	1	6	1	-	-
55-59	-	-	3	-	3	-	-	-	6	-	-	-
60-64	-	-	1	-	-	2	-	-	1	2	-	-
65+	-	-	-	-	3	3	5	9	8	12	-	-
Celkem	1	-	65	67	35	17	81	51	182	135	87	31
na 100 000 obyvatel												
per 100 000 inhabitants												
0-4	5,0	-	-	-	-	-	-	-	5,0	5,0	-	5,0
5-9	-	-	-	-	-	-	-	-	-	4,1	-	-
10-14	-	-	-	-	-	-	-	-	-	3,7	-	7,3
15-19	-	-	7,1	13,8	-	10,4	1,8	20,7	8,9	72,5	21,2	24,2
20-24	-	-	13,1	25,6	5,8	8,5	24,8	42,6	43,7	110,7	35,0	19,9
25-29	-	-	17,6	34,3	10,8	7,9	25,7	34,3	54,0	81,7	41,9	15,8
30-34	-	-	22,8	44,5	17,5	6,8	26,3	17,1	66,6	41,0	15,8	23,9
35-39	-	-	23,4	45,5	5,4	-	27,0	3,5	55,8	35,0	14,4	3,5
40-44	-	-	7,6	15,1	5,7	3,8	7,6	-	21,0	3,8	5,7	-
45-49	-	-	3,1	6,3	1,6	-	3,1	3,1	7,9	9,4	-	-
50-54	-	-	4,3	8,5	-	-	4,3	2,8	8,6	2,8	-	-
55-59	-	-	5,8	12,0	5,8	-	-	-	11,7	-	-	-
60-64	-	-	2,6	5,6	-	11,3	-	-	2,6	11,3	-	-
65+	-	-	-	-	3,0	7,9	5,0	23,6	8,0	31,4	-	-
Total	0,1	-	7,9	16,0	4,2	4,2	9,8	12,6	22,0	33,3	10,5	7,6
Celkem 2000	0,5	0,2	18,5	13,0	2,0	3,1	5,2	7,6	26,1	24,0	19,2	7,6

2.2 Hlášená onemocnění pohlavními nemocemi

Notified cases of venereal diseases

Území Territory	Syphilis										Gonococcal infection (A54)	
	congenit.(A50)		early (A51)		late (A52)		other (A53)		total		males	females
	males	females	males	females	males	females	males	females	males	females		
ČR ¹⁾	10	3	205	200	100	83	479	296	794	582	627	253
Ústecký kraj	1	-	65	67	35	17	81	51	182	135	87	31
Děčín	-	-	2	6	-	-	-	1	2	7	11	10
Chomutov	-	-	12	14	-	-	2	5	14	19	18	6
Litoměřice	-	-	1	1	-	-	1	4	2	5	8	4
Louny	-	-	6	5	-	1	1	-	7	6	3	-
Most	1	-	10	10	2	4	-	2	13	16	15	4
Teplice	-	-	24	20	28	11	76	39	128	70	17	2
Ústí nad Labem	-	-	10	11	5	1	1	-	16	12	15	5
na 100 000 obyvatel per 100 000 inhabitants												
ČR ¹⁾	0,1	0,1	2,0	4,1	1,0	1,7	4,7	5,9	7,7	11,6	6,1	5,0
Ústecký kraj	0,1	-	7,9	16,0	4,2	4,2	9,8	12,6	22,0	33,3	10,5	7,6
Děčín	-	-	3,0	8,8	-	-	-	1,5	3,0	10,2	16,6	14,6
Chomutov	-	-	19,3	22,0	-	-	3,2	7,8	22,5	29,8	28,9	9,4
Litoměřice	-	-	1,8	1,7	-	-	1,8	6,9	3,5	8,6	14,1	6,9
Louny	-	-	14,1	11,4	-	2,3	2,3	-	16,4	13,7	7,0	-
Most	1,7	-	17,3	16,6	3,5	6,6	-	3,3	22,4	26,5	25,9	6,6
Teplice	-	-	38,7	30,7	45,1	16,9	122,5	59,9	206,4	107,6	27,4	3,1
Ústí nad Labem	-	-	17,3	18,0	8,6	1,6	1,7	-	27,7	19,6	25,9	8,2

¹⁾ V ČR započtení cizinci a bezdomovci

¹⁾ The total for CR and region includes foreigners and homeless

2.3 Hlášená onemocnění vybranými infekčními nemocemi v okresech

Notified cases of selected infectious diseases in districts

Území <i>Territory</i>	Jiné infekce způsobené salmonelami <i>Other salmonella infections</i> A02	Shigellosis <i>Shigellosis</i> A03	Dávivý kašel <i>Whooping cough</i> A37.0-A37.1	Spála <i>Scarlatina</i> A38	Virová encefalitida přen. klíšťaty <i>Tick-borne viral encephalitis</i> A84	Plané neštovice <i>Chickenpox</i> B01
	absolutně number					
ČR	33 594	354	237	2 808	633	35 343
Ústecký kraj	2 774	42	-	328	44	2 963
Děčín	612	10	-	56	8	318
Chomutov	651	6	-	34	4	506
Litoměřice	371	-	-	49	4	488
Louny	291	14	-	37	1	129
Most	318	6	-	75	-	775
Teplice	306	6	-	32	5	272
Ústí nad Labem	225	-	-	45	22	475
	na 100 000 obyvatel per 100 000 inhabitants					
ČR	326,6	3,4	2,3	27,3	6,2	343,6
Ústecký kraj	335,5	5,1	-	39,7	5,3	358,4
Děčín	454,5	7,4	-	41,6	5,9	236,2
Chomutov	516,5	4,8	-	27,0	3,2	401,4
Litoměřice	322,2	-	-	42,6	3,5	423,8
Louny	336,5	16,2	-	42,8	1,2	149,2
Most	268,7	5,1	-	63,4	-	654,9
Teplice	240,8	4,7	-	25,2	3,9	214,0
Ústí nad Labem	189,1	-	-	37,8	18,5	399,2
Ústecký kraj	383,7	14,8	1,3	43,9	6,5	456,0

2.3 Hlášená onemocnění vybranými infekčními nemocemi v okresech

Notified cases of selected infectious diseases in districts

Území <i>Territory</i>	Zarděnky <i>Rubella</i>	Akutní virová hepatitida A <i>Viral hepatitis A</i>	Akutní virová hepatitida B <i>Viral hepatitis B</i>	Virová hepatitida ostatní <i>Viral hepatitis other</i>	Epidemický zánět průdušnic <i>Mumps</i>	Bakteriální meningitida <i>Bacterial meningitis</i>
	B06	B15	B16	B17-B19	B26	G00
	absolutně number					
ČR	894	325	457	931	107	209
Ústecký kraj	47	127	75	129	2	20
Děčín	2	12	10	3	1	4
Chomutov	9	44	8	31	-	2
Litoměřice	20	-	4	-	-	2
Louny	9	1	14	17	-	2
Most	-	33	11	14	1	3
Teplice	-	4	23	34	-	2
Ústí nad Labem	7	33	5	30	-	5
	na 100 000 obyvatel per 100 000 inhabitants					
ČR	8,7	3,2	4,4	9,0	1,0	2,0
Ústecký kraj	5,7	15,4	9,1	15,6	0,2	2,4
Děčín	1,5	8,9	7,4	2,2	0,7	3,0
Chomutov	7,1	34,9	6,3	24,6	-	1,6
Litoměřice	17,4	-	3,5	-	-	1,7
Louny	10,4	1,2	16,2	19,7	-	2,3
Most	-	27,9	9,3	11,8	0,8	2,5
Teplice	-	3,1	18,1	26,8	-	1,6
Ústí nad Labem	5,9	27,7	4,2	25,2	-	4,2
Ústecký kraj	20,4	40,4	11,0	13,4	1,1	1,9

2.4 Hlášená onemocnění tuberkulózou

Notified cases of tuberculosis

Věková skupina Age group	Tuberkulóza dýchacího ústrojí			Jiná tuberkulóza		
	celkem	muži	ženy	celkem	muži	ženy
	absolutně number					
0-4	-	-	-	-	-	-
5-9	-	-	-	-	-	-
10-14	1	-	1	-	-	-
15-19	2	1	1	-	-	-
20-24	4	4	-	1	1	-
25-29	3	3	-	1	1	-
30-34	9	8	1	-	-	-
35-39	6	5	1	1	-	1
40-44	8	6	2	1	1	-
45-49	12	9	3	1	-	1
50-54	11	11	-	2	-	2
55-59	8	4	4	-	-	-
60-64	14	8	6	2	1	1
65-69	14	8	6	-	-	-
70-74	9	7	2	-	-	-
75+	22	10	12	1	-	1
Celkem	123	84	39	10	4	6
Bakteriologicky ověřeno	77	57	20	5	2	3
	na 100 000 obyvatel per 100 000 inhabitants					
0-4	-	-	-	-	-	-
5-9	-	-	-	-	-	-
10-14	1,9	3,7	3,8	-	-	-
15-19	3,5	3,5	3,6	-	-	-
20-24	5,8	-	-	1,5	2,8	-
25-29	4,1	-	-	1,4	2,6	-
30-34	15,8	3,4	3,6	-	-	-
35-39	10,8	3,5	3,7	1,8	-	3,7
40-44	15,3	7,5	7,8	1,9	3,8	-
45-49	18,9	9,4	9,5	1,6	-	3,2
50-54	15,7	-	-	2,9	-	5,7
55-59	15,6	16,0	15,2	-	-	-
60-64	37,0	33,9	29,8	5,3	5,6	5,0
65-69	43,9	42,1	34,0	-	-	-
70-74	31,4	17,7	11,5	-	-	-
75+	55,1	95,1	43,9	2,5	-	3,7
Total	14,9	9,6	9,3	1,2	1,0	1,4
Bacteriologically verified	9,3	4,9	4,8	0,6	0,5	0,7
Celkem 2000	15,0	21,7	8,5	1,7	0,5	2,8

2.4 Hlášená onemocnění tuberkulózou

Notified cases of tuberculosis

Území <i>Territory</i>	<i>Tuberculosis of the respiratory system</i>			<i>Other tuberculosis</i>		
	<i>total</i>	<i>males</i>	<i>females</i>	<i>total</i>	<i>males</i>	<i>females</i>
	absolutně number					
ČR ¹⁾	1 185	799	386	165	56	109
Ústecký kraj ¹⁾	123	84	39	10	4	6
Děčín	14	12	2	1	-	1
Chomutov	18	6	12	2	1	1
Litoměřice	9	5	4	3	1	2
Louny	19	14	5	-	-	-
Most	10	5	5	1	-	1
Teplice	32	27	5	2	1	1
Ústí nad Labem	19	13	6	1	1	-
	na 100 000 obyvatel per 100 000 inhabitants					
ČR ¹⁾	11,5	7,7	7,3	1,6	1,1	2,1
Ústecký kraj ¹⁾	14,9	9,6	9,3	1,2	1,0	1,4
Děčín	10,4	18,1	2,9	0,7	-	1,5
Chomutov	14,3	9,6	18,8	1,6	1,6	1,6
Litoměřice	7,8	8,8	6,9	2,6	1,8	3,4
Louny	22,0	32,8	11,4	-	-	-
Most	8,5	8,6	8,3	0,8	-	1,7
Teplice	25,2	43,5	7,7	1,6	1,6	1,5
Ústí nad Labem	16,0	22,5	9,8	0,8	1,7	-

¹⁾ V ČR a kraji započtení cizinci a bezdomovci¹⁾ The total for CR and region includes foreigners and homeless

2.5 Léčení diabetici podle druhu léčby

Diabetics by the type of treatment

Druh léčby	Léčení diabetici k 31.12.					
	Diabetics under treatment to 31.12.					
	absolutně number			na 100 000 obyvatel per 100 000 inhabitants		
	celkem	muži	ženy	celkem	muži	ženy
Ústecký kraj						
Jen dietou	22 796	10 057	12 739	2 760,0	2 481,1	3 028,8
PAD	25 834	11 686	14 148	3 127,8	2 883,0	3 363,8
v tom: deriváty sulfonylmočoviny	13 245	6 002	7 243	1 603,6	1 480,7	1 722,1
biguanidy	4 014	1 912	2 102	486,0	471,7	499,8
kombinovanou léčbou PAD	8 575	3 772	4 803	1 038,2	930,6	1 142,0
Inzulínem	8 434	3 748	4 686	1 021,1	924,6	1 114,1
v tom: 1 až 2 dávky denně	5 823	2 526	3 297	705,0	623,2	783,9
3 a více dávek denně	2 543	1 190	1 353	307,9	293,6	321,7
inzulínovou pumpou	68	32	36	8,2	7,9	8,6
Kombin. léčbou (inzulín+PAD)	2 117	877	1 240	256,3	216,4	294,8
Celkem	59 181	26 368	32 813	7 165,3	6 505,0	7 801,6
Celkem 2000	57 393	25 457	31 936	6 939,8	6 277,2	7 577,4
Děčín						
Jen dietou	3 983	1 766	2 217	2 961,4	2 668,0	3 245,7
PAD	3 591	1 605	1 986	2 669,9	2 424,8	2 907,5
v tom: deriváty sulfonylmočoviny	2 375	1 078	1 297	1 765,8	1 628,6	1 898,8
biguanidy	528	234	294	392,6	353,5	430,4
kombinovanou léčbou PAD	688	293	395	511,5	442,7	578,3
Inzulínem	1 606	730	876	1 194,1	1 102,9	1 282,5
v tom: 1 až 2 dávky denně	962	409	553	715,3	617,9	809,6
3 a více dávek denně	635	317	318	472,1	478,9	465,6
inzulínovou pumpou	9	4	5	6,7	6,0	7,3
Kombin. léčbou (inzulín+PAD)	478	212	266	355,4	320,3	389,4
Celkem	9 658	4 313	5 345	7 180,8	6 515,9	7 825,2
Chomutov						
Jen dietou	3 476	1 486	1 990	2 760,6	2 389,1	3 123,3
PAD	3 295	1 423	1 872	2 616,9	2 287,8	2 938,1
v tom: deriváty sulfonylmočoviny	1 794	846	948	1 424,8	1 360,2	1 487,9
biguanidy	634	253	381	503,5	406,8	598,0
kombinovanou léčbou PAD	867	324	543	688,6	520,9	852,2
Inzulínem	1 476	661	815	1 172,2	1 062,7	1 279,1
v tom: 1 až 2 dávky denně	1 156	484	672	918,1	778,1	1 054,7
3 a více dávek denně	296	165	131	235,1	265,3	205,6
inzulínovou pumpou	24	12	12	19,1	19,3	18,8
Kombin. léčbou (inzulín+PAD)	357	133	224	283,5	213,8	351,6
Celkem	8 604	3 703	4 901	6 833,2	5 953,5	7 692,1

2.5 Léčení diabetici podle druhu léčby

Diabetics by the type of treatment

Type of treatment	Léčení diabetici k 31.12. Diabetics under treatment to 31.12.		
	podíl v promile proportion in ‰		
	total	males	females
	Ústecký kraj		
<i>Diet only</i>	385,2	381,4	388,2
<i>PAD</i>	436,5	443,2	431,2
<i>incl.: derivates of sulphonilurea</i>	223,8	227,6	220,7
<i>biguanides</i>	67,8	72,5	64,1
<i>combined PAD therapy</i>	144,9	143,1	146,4
<i>Insulin</i>	142,5	142,1	142,8
<i>incl.: 1 - 2 doses daily</i>	98,4	95,8	100,5
<i>3 and more doses daily</i>	43,0	45,1	41,2
<i>by insulin pump</i>	1,1	1,2	1,1
<i>Combined therapy (insulin+PAD)</i>	35,8	33,3	37,8
<i>Total</i>	1 000,0	1 000,0	1 000,0
	Děčín		
<i>Diet only</i>	412,4	409,5	414,8
<i>PAD</i>	371,8	372,1	371,6
<i>incl.: derivates of sulphonilurea</i>	245,9	249,9	242,7
<i>biguanides</i>	54,7	54,3	55,0
<i>combined PAD therapy</i>	71,2	67,9	73,9
<i>Insulin</i>	166,3	169,3	163,9
<i>incl.: 1 - 2 doses daily</i>	99,6	94,8	103,5
<i>3 and more doses daily</i>	65,7	73,5	59,5
<i>by insulin pump</i>	0,9	0,9	0,9
<i>Combined therapy (insulin+PAD)</i>	49,5	49,2	49,8
<i>Total</i>	1 000,0	1 000,0	1 000,0
	Chomutov		
<i>Diet only</i>	404,0	401,3	406,0
<i>PAD</i>	383,0	384,3	382,0
<i>incl.: derivates of sulphonilurea</i>	208,5	228,5	193,4
<i>biguanides</i>	73,7	68,3	77,7
<i>combined PAD therapy</i>	100,8	87,5	110,8
<i>Insulin</i>	171,5	178,5	166,3
<i>incl.: 1 - 2 doses daily</i>	134,4	130,7	137,1
<i>3 and more doses daily</i>	34,4	44,6	26,7
<i>by insulin pump</i>	2,8	3,2	2,4
<i>Combined therapy (insulin+PAD)</i>	41,5	35,9	45,7
<i>Total</i>	1 000,0	1 000,0	1 000,0

2.5 Léčení diabetici podle druhu léčby

Diabetics by the type of treatment

Druh léčby	Léčení diabetici k 31.12.					
	Diabetics under treatment to 31.12.					
	absolutně number			na 100 000 obyvatel per 100 000 inhabitants		
	celkem	muži	ženy	celkem	muži	ženy
Litoměřice						
Jen dietou	2 803	1 309	1 494	2 431,7	2 298,5	2 561,7
PAD	5 055	2 273	2 782	4 385,4	3 991,3	4 770,2
v tom: deriváty sulfonylmočoviny	1 349	593	756	1 170,3	1 041,3	1 296,3
biguanidy	731	403	328	634,2	707,7	562,4
kombinovanou léčbou PAD	2 975	1 277	1 698	2 580,9	2 242,4	2 911,5
Inzulínem	1 228	545	683	1 065,3	957,0	1 171,1
v tom: 1 až 2 dávky denně	998	488	510	865,8	856,9	874,5
3 a více dávek denně	226	57	169	196,1	100,1	289,8
inzulínovou pumpou	4	-	4	3,5	-	6,9
Kombin. léčbou (inzulín+PAD)	193	85	108	167,4	149,3	185,2
Celkem	9 279	4 212	5 067	8 049,9	7 396,1	8 688,3
Louny						
Jen dietou	1 476	607	869	1 709,8	1 427,4	1 984,0
PAD	2 481	1 162	1 319	2 874,0	2 732,6	3 011,3
v tom: deriváty sulfonylmočoviny	1 485	699	786	1 720,2	1 643,8	1 794,5
biguanidy	258	128	130	298,9	301,0	296,8
kombinovanou léčbou PAD	738	335	403	854,9	787,8	920,1
Inzulínem	680	280	400	787,7	658,5	913,2
v tom: 1 až 2 dávky denně	501	202	299	580,4	475,0	682,6
3 a více dávek denně	176	77	99	203,9	181,1	226,0
inzulínovou pumpou	3	1	2	3,5	2,4	4,6
Kombin. léčbou (inzulín+PAD)	315	138	177	364,9	324,5	404,1
Celkem	4 952	2 187	2 765	5 736,5	5 143,0	6 312,6
Most						
Jen dietou	2 001	859	1 142	1 694,1	1 485,1	1 894,8
PAD	3 840	1 784	2 056	3 251,1	3 084,2	3 411,3
v tom: deriváty sulfonylmočoviny	1 968	862	1 106	1 666,2	1 490,2	1 835,1
biguanidy	619	309	310	524,1	534,2	514,4
kombinovanou léčbou PAD	1 253	613	640	1 060,8	1 059,8	1 061,9
Inzulínem	859	402	457	727,3	695,0	758,3
v tom: 1 až 2 dávky denně	710	323	387	601,1	558,4	642,1
3 a více dávek denně	149	79	70	126,2	136,6	116,1
inzulínovou pumpou	-	-	-	-	-	-
Kombin. léčbou (inzulín+PAD)	288	140	148	243,8	242,0	245,6
Celkem	6 988	3 185	3 803	5 916,4	5 506,3	6 309,9

2.5 Léčení diabetici podle druhu léčby

Diabetics by the type of treatment

Type of treatment	Léčení diabetici k 31.12. Diabetics under treatment to 31.12.		
	podíl v promile proportion in ‰		
	total	males	females
	Litoměřice		
<i>Diet only</i>	302,1	310,8	294,8
<i>PAD</i>	544,8	539,6	549,0
<i>incl.: derivates of sulphonilurea</i>	145,4	140,8	149,2
<i>biguanides</i>	78,8	95,7	64,7
<i>combined PAD therapy</i>	320,6	303,2	335,1
<i>Insulin</i>	132,3	129,4	134,8
<i>incl.: 1 - 2 doses daily</i>	107,6	115,9	100,7
<i>3 and more doses daily</i>	24,4	13,5	33,4
<i>by insulin pump</i>	0,4	-	0,8
<i>Combined therapy (insulin+PAD)</i>	20,8	20,2	21,3
<i>Total</i>	1 000,0	1 000,0	1 000,0
	Louny		
<i>Diet only</i>	298,1	277,5	314,3
<i>PAD</i>	501,0	531,3	477,0
<i>incl.: derivates of sulphonilurea</i>	299,9	319,6	284,3
<i>biguanides</i>	52,1	58,5	47,0
<i>combined PAD therapy</i>	149,0	153,2	145,8
<i>Insulin</i>	137,3	128,0	144,7
<i>incl.: 1 - 2 doses daily</i>	101,2	92,4	108,1
<i>3 and more doses daily</i>	35,5	35,2	35,8
<i>by insulin pump</i>	0,6	0,5	0,7
<i>Combined therapy (insulin+PAD)</i>	63,6	63,1	64,0
<i>Total</i>	1 000,0	1 000,0	1 000,0
	Most		
<i>Diet only</i>	286,3	269,7	300,3
<i>PAD</i>	549,5	560,1	540,6
<i>incl.: derivates of sulphonilurea</i>	281,6	270,6	290,8
<i>biguanides</i>	88,6	97,0	81,5
<i>combined PAD therapy</i>	179,3	192,5	168,3
<i>Insulin</i>	122,9	126,2	120,2
<i>incl.: 1 - 2 doses daily</i>	101,6	101,4	101,8
<i>3 and more doses daily</i>	21,3	24,8	18,4
<i>by insulin pump</i>	-	-	-
<i>Combined therapy (insulin+PAD)</i>	41,2	44,0	38,9
<i>Total</i>	1 000,0	1 000,0	1 000,0

2.5 Léčení diabetici podle druhu léčby

Diabetics by the type of treatment

Druh léčby	Léčení diabetici k 31.12. Diabetics under treatment to 31.12.					
	absolutně number			na 100 000 obyvatel per 100 000 inhabitants		
	celkem	muži	ženy	celkem	muži	ženy
	Teplice					
Jen dietou	4 684	2 043	2 641	3 685,5	3 296,5	4 055,7
PAD	4 148	1 821	2 327	3 263,8	2 938,3	3 573,5
v tom: deriváty sulfonylmočoviny	2 483	1 056	1 427	1 953,7	1 703,9	2 191,4
biguanidy	542	250	292	426,5	403,4	448,4
kombinovanou léčbou PAD	1 123	515	608	883,6	831,0	933,7
Inzulínem	1 019	448	571	801,8	722,9	876,9
v tom: 1 až 2 dávky denně	753	299	454	592,5	482,5	697,2
3 a více dávek denně	259	145	114	203,8	234,0	175,1
inzulínovou pumpou	7	4	3	5,5	6,5	4,6
Kombin. léčbou (inzulín+PAD)	255	85	170	200,6	137,2	261,1
Celkem	10 106	4 397	5 709	7 951,7	7 094,8	8 767,2
	Ústí nad Labem					
Jen dietou	4 373	1 987	2 386	3 683,2	3 445,7	3 907,5
PAD	3 424	1 618	1 806	2 883,9	2 805,8	2 957,6
v tom: deriváty sulfonylmočoviny	1 791	868	923	1 508,5	1 505,2	1 511,6
biguanidy	702	335	367	591,3	580,9	601,0
kombinovanou léčbou PAD	931	415	516	784,1	719,7	845,0
Inzulínem	1 566	682	884	1 319,0	1 182,7	1 447,7
v tom: 1 až 2 dávky denně	743	321	422	625,8	556,7	691,1
3 a více dávek denně	802	350	452	675,5	606,9	740,2
inzulínovou pumpou	21	11	10	17,7	19,1	16,4
Kombin. léčbou (inzulín+PAD)	231	84	147	194,6	145,7	240,7
Celkem	9 594	4 371	5 223	8 080,7	7 579,9	8 553,6

2.5 Léčení diabetici podle druhu léčby

Diabetics by the type of treatment

Type of treatment	Léčení diabetici k 31.12. Diabetics under treatment to 31.12.		
	podíl v promile proportion in ‰		
	total	males	females
	Teplice		
<i>Diet only</i>	463,5	464,6	462,6
<i>PAD</i>	410,4	414,1	407,6
<i>incl.: derivates of sulphonilurea</i>	245,7	240,2	250,0
<i>biguanides</i>	53,6	56,9	51,1
<i>combined PAD therapy</i>	111,1	117,1	106,5
<i>Insulin</i>	100,8	101,9	100,0
<i>incl.: 1 - 2 doses daily</i>	74,5	68,0	79,5
<i>3 and more doses daily</i>	25,6	33,0	20,0
<i>by insulin pump</i>	0,7	0,9	0,5
<i>Combined therapy (insulin+PAD)</i>	25,2	19,3	29,8
<i>Total</i>	1 000,0	1 000,0	1 000,0
	Ústí nad Labem		
<i>Diet only</i>	455,8	454,6	456,8
<i>PAD</i>	356,9	370,2	345,8
<i>incl.: derivates of sulphonilurea</i>	186,7	198,6	176,7
<i>biguanides</i>	73,2	76,6	70,3
<i>combined PAD therapy</i>	97,0	94,9	98,8
<i>Insulin</i>	163,2	156,0	169,3
<i>incl.: 1 - 2 doses daily</i>	77,4	73,4	80,8
<i>3 and more doses daily</i>	83,6	80,1	86,5
<i>by insulin pump</i>	2,2	2,5	1,9
<i>Combined therapy (insulin+PAD)</i>	24,1	19,2	28,1
<i>Total</i>	1 000,0	1 000,0	1 000,0

2.6 Dispenzarizovaná onemocnění u dětí a dorostu

Diseases followed up (dispenzarized) in children and adolescents

Kód diagnózy (MKN-10) Code of diagnosis (ICD-10)	Dispenzarizovaná onemocnění <i>Dispenzarized diseases</i>			
	absolutně <i>number</i>		na 100 000 dětí (dorostu) <i>per 100 000 children (adolescents)</i>	
	děti (0 - 14 let)	dorost (15 - 19 let)	children (0 - 14 years)	adolescents (15 - 19 years)
A00-B99	1 129	251	820,5	447,6
C00-D48	200	78	145,3	139,1
D50-D89	1 745	461	1 268,2	822,1
E00-E90	2 478	1 265	1 800,9	2 255,7
E10-E14	99	77	71,9	137,3
E66-E68	1 647	737	1 197,0	1 314,2
F00-F99	2 603	1 019	1 891,7	1 817,1
F50.0-F50.1	18	43	13,1	76,7
F70-F79	1 323	443	961,5	790,0
G00-G99, H00-H59, H60-H95	10 224	4 678	7 430,3	8 341,8
G40-G41	847	301	615,6	536,7
G80	615	132	447,0	235,4
H53-H54	6 989	3 300	5 079,3	5 884,6
H90-H91	421	225	306,0	401,2
I00-I99	802	676	582,9	1 205,4
I10	190	458	138,1	816,7
J00-J99	9 814	3 565	7 132,3	6 357,1
J45	2 460	938	1 787,8	1 672,6
K00-K93	835	411	606,8	732,9
L00-L99	3 958	1 326	2 876,5	2 364,5
M00-M99	1 786	1 330	1 298,0	2 371,7
N00-N99	1 869	620	1 358,3	1 105,6
N10-N12, N13.6, N15, N28.8, N30, N34, N39.0	1 289	396	936,8	706,1
Q00-Q89	2 709	651	1 968,8	1 160,9
Q20-Q28	1 317	296	957,1	527,8
Q65	417	99	303,1	176,5
Celkem	40 152	16 331	29 180,4	29 121,4
Total				
Celkem 2000	40 701	16 256	29 014,7	28 888,3

Slovní označení skupin diagnóz (MKN-10) pro tabulku 2.6*Verbal indication of groups of diagnoses (ICD-10) used in Table 2.6*

A00-B99	I. Některé infekční a parazitární nemoci vč. následků	<i>Certain infectious and parasitic diseases</i>
C00-D48	II. Novotvary	<i>Neoplasms</i>
D50-D89	III. Nemoci krve, krvetvorných orgánů a některé poruchy týkající se mechanismu imunity	<i>Diseases of the blood, blood-forming organs and certain disorders involving the immune mechanism</i>
E00-E90	IV. Nemoci endokrinní, výživy a přeměny látek	<i>Endocrine, nutritional and metabolic diseases</i>
E10-E14	z toho: diabetes mellitus	<i>o.w. : diabetes mellitus</i>
E66-E68	obezita, jiné hyperalimentace a její následky	<i>obesity and other hyperalimentation</i>
F00-F99	V. Poruchy duševní a poruchy chování	<i>Mental and behavioural disorders</i>
F50.0-F50.1	z toho: mentální anorexie	<i>o.w. : anorexia nervosa</i>
F70-F79	mentální retardace	<i>mental retardation</i>
G00-G99, H00-H59	VI.-VIII. Nemoci nervové soustavy, oka a očních adnex a ucha a bradavkového výběžku	<i>Diseases of the nervous system, the eye & the adnexa and the ear & mastoid process</i>
G40-G41	z toho: epilepsie a status epilepticus	<i>o.w. : epilepsy and status epilepticus</i>
G80	dětská mozková obrna	<i>infantile cerebral palsy</i>
H53-H54	poruchy vidění, slabozrakost, slepota	<i>visual disturbances and blindness</i>
H90-H91	poruchy sluchu, nedoslýchavost, hluchota	<i>hearing loss</i>
I00-I99	IX. Nemoci oběhové soustavy	<i>Diseases of the circulatory system</i>
I10	z toho: juvenilní hypertenze	<i>o.w. : juvenile hypertension</i>
J00-J99	X. Nemoci dýchací soustavy	<i>Diseases of the respiratory system</i>
J45	z toho: astma	<i>o.w. : asthma</i>
K00-K93	XI. Nemoci trávicí soustavy	<i>Diseases of the digestive system</i>
L00-L99	XII. Nemoci kůže a podkožního vaziva	<i>Diseases of the skin and subcutaneous tissue</i>
M00-M99	XIII. Nemoci svalové a kosterní soustavy a pojivové tkáně	<i>Diseases of the musculoskeletal system and connective tissue</i>
N00-N99	XIV. Nemoci močové a pohlavní soustavy	<i>Diseases of the genitourinary system</i>
N10-N12, N13.6, N15, N28.8, N30, N34, N39.0	z toho: infekce močové soustavy	<i>o.w. : infections of urinary system</i>
Q00-Q89	XVII. Vrozené vady, deformace	<i>Congenital malformations, deformations</i>
Q20-Q28	z toho: vrozené vady oběhové soustavy	<i>o.w. : congenital malformations of the circulatory system</i>
Q65	vrozené deformity kyčle	<i>congenital deformities of hip</i>

2.7 Nově hlášené vrozené vady *)

*Newly notified congenital malformations *)*

Druh vady	Type of malformation	Kód dg. (MKN-10) Code of dg. (ICD-10)	Nově hlášené vrozené vady / <i>Newly notified congenital malformations</i>									
			absolutně number			na 10 000 živě narozených per 10 000 live births			podíl v promile proportion in ‰			
			celkem	chlapci	dívky	celkem	chlapci	dívky	total	boys	girls	
Anencephalie	<i>Anencephaly</i>	Q00.0	-	-	-	-	-	-	-	-	-	-
Encephalocoele	<i>Encephalocoele</i>	Q01	-	-	-	-	-	-	-	-	-	-
Vrozený hydrocefalus	<i>Congenital hydrocephalus</i>	Q03	1	-	1	1,27	-	2,60	2,7	-	6,0	-
Spina bifida - rozštěp páteře	<i>Spina bifida</i>	Q05	2	1	1	2,53	2,46	2,60	5,4	4,9	6,0	-
Vrozené vady srdeční	<i>Congen. malformations of heart</i>	Q20-Q26	155	78	77	196,08	191,93	200,47	418,9	382,4	463,9	-
Rozštěp patra	<i>Cleft palate</i>	Q35	4	2	2	5,06	4,92	5,21	10,8	9,8	12,0	-
Rozštěp rtu	<i>Cleft lip</i>	Q36	3	2	1	3,80	4,92	2,60	8,1	9,8	6,0	-
Vrozené vady jícnu	<i>Cong. malformat. of oesophagus</i>	Q39	2	-	2	2,53	-	5,21	5,4	-	12,0	-
Vroz. chybění ... tl. střeva	<i>Cong. absence ... of large intestine</i>	Q42	3	3	-	3,80	7,38	-	8,1	14,7	-	-
Hypospadiie	<i>Hypospadias</i>	Q54	22	22	-	27,83	54,13	-	59,5	107,8	x	-
Ageneze ledviny	<i>Renal agenesis</i>	Q60.0,1	-	-	-	-	-	-	-	-	-	-
Red. defekty horní končetiny	<i>Reduction defects of upper limb</i>	Q71	2	2	-	2,53	4,92	-	5,4	9,8	-	-
Red. defekty dolní končetiny	<i>Reduction defects of lower limb</i>	Q72	1	1	-	1,27	2,46	-	2,7	4,9	-	-
Vrozená brániční kýla	<i>Congenital diaphragmatic hernia</i>	Q79.0	2	2	-	2,53	4,92	-	5,4	9,8	-	-
Omphalocele	<i>Omphalocele</i>	Q79.2	-	-	-	-	-	-	-	-	-	-
Gastroschisis	<i>Gastroschisis</i>	Q79.3	-	-	-	-	-	-	-	-	-	-
Downův syndrom	<i>Down's syndrom</i>	Q90	4	2	2	5,06	4,92	5,21	10,8	9,8	12,0	-
Turnerův syndrom	<i>Turner's syndrom</i>	Q96	1	-	1	1,27	-	2,60	2,7	-	6,0	-
Ostatní	<i>Other</i>		168	89	79	212,52	219,00	205,68	454,1	436,3	475,9	-
Celkem	Total		370	204	166	468,06	501,97	432,18	1 000,0	1 000,0	1 000,0	-
Živě nar. s vrozenou vadou	<i>Live births with congen. malform.</i>		291	156	135	368,12	383,86	351,47				
Živě nar. s vroz. vadou 2000	<i>Live births with cong. malf. 2000</i>		297	169	128	371,11	406,93	332,47				

*) Vrozené vady zjištěné do 1 roku života

*) *Congenital malformations diagnosed within the 1st year of life*

2.8.1 Hlášené případy pracovní neschopnosti pro nemoc a úraz

Notified cases of incapacity for work from disease and injury

	Celkem <i>Total</i>	z toho / o.w.		
		nemoc <i>disease</i>	pracovní úrazy <i>occupational injuries</i>	ostatní úrazy <i>other injuries</i>
počet případů na 100 pojištěnců <i>number of cases per 100 sickness insured</i>				
Muži	79,83	72,59	3,04	4,19
Ženy	91,30	88,29	1,08	1,92
Celkem	85,16	79,89	2,13	3,14
Celkem 2000	82,52	77,33	2,09	3,09
průměrné trvání 1 případu <i>average duration of 1 case</i>				
Muži	28,60	27,62	40,51	36,83
Ženy	29,43	29,05	39,64	41,15
Celkem	29,01	28,35	40,31	38,06
Celkem 2000	28,81	28,11	41,50	37,76
průměrné procento pracovní neschopnosti <i>mean percentage of incapacity for work</i>				
<i>Males</i>	6,254	5,493	0,338	0,423
<i>Females</i>	7,360	7,026	0,118	0,217
<i>Total</i>	6,768	6,206	0,235	0,327
Celkem 2000	6,496	5,940	0,237	0,319

2.8.2 Ukončené případy pracovní neschopnosti

Terminated cases of incapacity for work

Kód diagnózy (MKN-10)	Počet případů pracovní neschopnosti na 100 000 pojištěnců			Průměrné trvání jednoho případu		
	celkem	muži	ženy	celkem	muži	ženy
A00-B99	1 967,7	1 935,4	2 004,9	19,0	19,0	19,0
A00-A08	445,2	430,6	462,1	12,6	11,7	13,6
A09	754,7	778,3	727,5	11,6	11,1	12,3
A15-A16	4,6	7,3	1,4	210,4	209,5	216,0
A17-A19	0,3	-	0,7	81,0	-	81,0
B15-B19	33,3	40,9	24,6	117,1	112,1	126,6
C00-D48	773,0	543,5	1 037,2	82,3	89,1	78,2
C00-C97	252,7	261,1	243,0	160,8	148,5	176,1
D00-D09	12,4	1,2	25,3	32,1	5,5	33,6
D10-D36	479,8	258,6	734,6	43,3	31,4	48,1
D37-D48	28,1	22,6	34,4	65,5	69,5	62,5
D50-D89	61,0	36,0	89,9	58,1	70,4	52,5
E00-E90	293,8	200,7	401,0	71,3	68,5	72,9
E10	49,6	58,6	39,3	70,5	68,8	73,3
E11-E14	68,9	86,0	49,2	63,5	69,9	50,6
F00-F99	1 376,9	847,8	1 986,0	54,3	53,0	54,9
F10	30,7	41,5	18,3	59,2	55,7	68,2
F11-F19	16,0	21,3	9,8	53,2	51,9	56,2
F30-F39	136,8	89,1	191,7	90,2	85,1	92,9
F40-F48	1 126,2	627,0	1 700,9	48,1	44,6	49,6
G00-G99	834,7	573,4	1 135,5	50,5	52,7	49,3
G00-G09	5,5	6,7	4,2	67,9	77,3	50,8
G35-G37	55,2	31,7	82,2	66,1	69,3	64,6
G40-G41	83,6	88,4	77,9	43,0	38,4	49,1
G43-G44	272,9	126,9	441,0	18,7	20,9	18,0
H00-H59	817,4	876,5	749,3	24,2	23,2	25,5
H00-H01, H10-H11	487,4	550,8	414,3	15,1	13,6	17,4
H60-H95	486,7	506,3	464,2	22,1	21,3	23,1
H65-H70	176,9	178,7	174,9	22,1	23,2	20,9
I00-I99	2 630,4	2 722,8	2 523,9	60,4	69,3	49,4
I00-I02	3,6	3,7	3,5	21,6	28,3	13,6
I05-I09	13,1	15,9	9,8	87,6	110,1	45,7
I10	677,7	673,4	682,6	46,2	47,5	44,6
I11-I15	85,9	90,3	80,8	46,8	44,8	49,3
I20	98,6	137,2	54,1	89,4	94,2	75,3
I21-I22	69,5	112,8	19,7	162,9	162,4	166,2
I23-I25	282,4	399,5	147,5	89,7	93,8	76,8
I26	7,8	10,4	4,9	92,5	97,1	81,6
I60-I69	143,6	179,3	102,5	110,0	122,6	84,7
I70	72,8	103,7	37,2	96,1	99,1	86,2
I71-I78	33,9	42,7	23,9	76,0	81,5	64,6

2.8.2 Ukončené případy pracovní neschopnosti

Terminated cases of incapacity for work

Code of diagnosis (ICD-10)	No. of cases of incapacity for work per 100 000 sickness insured			Average duration of 1 case		
	total	males	females	total	males	females
J00-J99	40 575,0	36 761,9	44 965,2	15,8	15,4	16,2
J03	4 746,6	4 283,7	5 279,5	14,6	14,5	14,6
J00-J02, J04-J06	20 470,0	17 861,3	23 473,5	14,8	14,2	15,4
J10-J11	10 715,0	10 375,3	11 106,1	14,8	14,2	15,4
J12-J18	171,7	187,3	153,8	39,7	41,6	37,0
J40-J44	395,0	397,1	392,6	37,8	40,7	34,4
J45-J46	275,5	215,3	344,8	37,3	37,4	37,3
K00-K93	5 550,3	5 481,0	5 630,0	26,5	28,3	24,4
K25-K27	485,7	647,8	299,2	42,9	42,1	44,7
K29	249,4	270,2	225,4	21,2	19,6	23,5
K20-K22, K28, K30-K31	1 562,0	1 563,9	1 559,7	21,6	21,7	21,5
K35-K38	142,0	118,3	169,2	38,7	39,5	38,1
K40-K46	255,3	370,9	122,2	56,8	56,7	57,2
K50-K52	747,5	734,4	762,6	17,4	17,4	17,3
K80	398,9	219,6	605,3	42,2	41,9	42,4
K81-K83	62,3	39,0	89,2	35,7	47,7	29,7
L00-L99	1 806,1	1 783,5	1 832,2	27,5	27,4	27,5
L00-L08	878,7	983,2	758,4	24,6	25,3	23,4
L20-L30	516,1	423,3	622,9	29,0	27,7	30,0
M00-M99	15 863,8	16 453,5	15 184,8	44,0	40,9	47,9
M05-M13	547,4	710,0	360,3	35,8	31,9	44,5
M30-M35	31,3	18,9	45,6	46,7	51,1	44,6
M40-M48, M53-M54	10 441,1	10 901,7	9 910,9	41,8	38,7	45,6
M50-M51	833,7	763,1	915,0	48,7	48,8	48,6
M60-M79	2 138,8	2 167,8	2 105,4	46,0	41,1	51,9
N00-N99	3 376,2	1 269,9	5 801,3	28,8	33,1	27,8
N00-N01	3,6	3,0	4,2	32,8	38,4	28,2
N02-N08	10,4	9,1	11,9	53,3	77,1	32,4
N20-N23	326,8	386,7	257,7	33,1	32,8	33,7
N40	26,1	48,8	x	45,7	45,7	x
N41-N50	115,9	216,5	x	35,8	35,8	x
N60-N64	67,9	7,9	136,9	39,9	29,6	40,5
N70	291,5	x	627,1	29,3	x	29,3
N71-N76	180,8	x	389,0	30,6	x	30,6
N80-N98	938,5	x	2 019,0	28,9	x	28,9
O00-O99	746,5	x	1 606,1	84,1	x	84,1
O00	28,7	x	61,8	50,7	x	50,7
O03	37,5	x	80,8	17,4	x	17,4
O04	71,5	x	153,8	5,4	x	5,4
O20-O29	475,3	x	1 022,5	108,0	x	108,0
Q00-Q99	6,2	4,9	7,7	94,8	23,3	146,9
R00-R99	2 321,6	1 789,6	2 934,0	32,1	30,9	33,0

2.8.2 Ukončené případy pracovní neschopnosti

Terminated cases of incapacity for work

Kód diagnózy (MKN-10)	Počet případů pracovní neschopnosti na 100 000 pojištěnců			Průměrné trvání jednoho případu		
	celkem	muži	ženy	celkem	muži	ženy
S00-T98	9 206,6	12 175,9	5 788,0	39,6	39,4	39,9
S03, S13, S23, S33, S43, S53, S63, S73, S83, S93, T03	2 095,7	2 572,8	1 546,4	40,7	41,8	38,6
S06	209,6	280,0	128,5	47,5	51,1	38,2
S02	66,9	101,3	27,4	42,4	44,7	32,4
S12, S22, S32, T08	172,4	237,3	97,6	67,3	68,0	65,3
S72	32,0	46,4	15,4	172,7	175,3	163,9
S42, S52, S62, S82, S92, T10, T12	1 222,5	1 542,0	854,6	73,6	72,3	76,4
T20-T32	307,8	385,5	218,4	25,2	26,3	23,0
T36-T50	18,0	13,4	23,2	45,0	60,0	35,0
T51-T65	32,6	24,4	42,1	14,8	16,9	13,4
Z00-Z99	986,1	316,0	1 757,7	72,4	36,7	79,8
Celkem	89 680,0	84 278,5	95 898,8	29,4	28,8	30,0
<i>Total</i>						
Celkem 2000	88 874,4	83 957,9	94 491,3	29,2	28,8	29,7

Slovní označení skupin diagnóz (MKN-10) pro tabulku 2.8.2

Verbal indication of groups of diagnoses (ICD-10) used in Table 2.8.2

A00-B99	Některé infekční a parazitární nemoci <i>Certain infectious and parasitic diseases</i>
A00-A08	z toho: ostatní střevní infekční nemoci <i>o.w. : other intestinal infectious diseases</i>
A09	průjem-diarrhoea a gastroenteritida (inf. pův.) <i>diarrhoea and gastroenteritis of presumed infectious origin</i>
A15-A16	tuberkulóza dýchacího ústrojí <i>respiratory tuberculosis</i>
A17-A19	jiná tuberkulóza / <i>other tuberculosis</i>
B15-B19	virová hepatitida / <i>viral hepatitis</i>
C00-D48	Novotvary / <i>Neoplasms</i>
C00-C97	z toho: zhoubné novotvary <i>o.w. : malignant neoplasms</i>
D00-D09	novotvary in situ / <i>in situ neoplasms</i>
D10-D36	nezhoubné novotvary / <i>benign neoplasms</i>
D37-D48	novotvary nejistého nebo neznámého chování <i>neoplasms of uncertain or unknown behaviour</i>
D50-D89	Nemoci krve, krevetvorných orgánů a některé poruchy týkající se mechanismu imunity <i>Diseases of the blood, blood-forming organs and certain disorders involving the immune mechanism</i>
E00-E90	Nemoci endokrinní, výživy a přeměny látek <i>Endocrine, nutritional and metabolic diseases</i>
E10	z toho: diabetes mellitus závislý na insulinu <i>o.w. : insulin-dependent diabetes mellitus</i>
E11-E14	ostatní diabetes mellitus / <i>other diabetes mellitus</i>
F00-F99	Poruchy duševní a poruchy chování / <i>Mental and behavioural disorders</i>
F10	z toho: poruchy duševní a poruchy chování způsobené užíváním alkoholu <i>o.w. : mental and behavioural disorders due to use of alcohol</i>
F11-F19	ostatní poruchy duševní a poruchy chování způsobené užíváním psychoaktivních látek <i>other mental and behavioural disorders due to psychoactive substance use</i>
F30-F39	afektivní poruchy (poruchy nálady) / <i>mood (affective) disorders</i>
F40-F48	neurotické, stresové a somatoformní poruchy <i>neurotic, stress-related and somatoform disorders</i>
G00-G99	Nemoci nervové soustavy / <i>Diseases of the nervous system</i>
G00-G09	z toho: zánětlivé nemoci centrální nervové soustavy <i>o.w. : inflammatory diseases of the central nervous system</i>

Slovní označení skupin diagnóz (MKN-10) pro tabulku 2.8.2

Verbal indication of groups of diagnoses (ICD-10) used in Table 2.8.2

G35-G37	demyelinizující nemoci centrální nervové soustavy <i>demyelinating diseases of the central nervous system</i>
G40-G41	epilepsie a status epilepticus / <i>epilepsy and status epilepticus</i>
G43-G44	migréna a jiné syndromy bolesti hlavy <i>migraine and other headache syndromes</i>
H00-H59	Nemoci oka a očních adnex / <i>Diseases of the eye and adnexa</i>
H00-H01, H10-H11	z toho: záněty očních víček a onemocnění spojivky <i>o.w. : inflammation of eyelid and disorders of conjunctiva</i>
H60-H95	Nemoci ucha a bradavkového výběžku <i>Diseases of the ear and mastoid process</i>
H65-H70	z toho: záněty středního ucha a bradavk. výběžku a onemocnění Eustachovy trubice <i>o.w. : otitis media, mastoiditis and disorders of Eustachian tube</i>
I00-I99	Nemoci oběhové soustavy / <i>Diseases of the circulatory system</i>
I00-I02	z toho: akutní revmatická horečka <i>o.w. : acute rheumatic fever</i>
I05-I09	chronické revmatické choroby srdeční <i>chronic rheumatic heart diseases</i>
I10	esenciální (primární) hypertenze / <i>essential (primary) hypertension</i>
I11-I15	ostatní hypertenzní nemoci / <i>other hypertensive diseases</i>
I20	angina pectoris / <i>angina pectoris</i>
I21-I22	akutní a pokračující infarkt myokardu <i>acute and subsequent myocardial infarction</i>
I23-I25	ostatní ischemické nemoci srdeční / <i>other ischaemic heart diseases</i>
I26	plicní embolie / <i>pulmonary embolism</i>
I60-I69	cévní nemoci mozku / <i>cerebrovascular diseases</i>
I70	ateroskleróza / <i>atherosclerosis</i>
I71-I78	ostatní nemoci tepen, tepének a vlásečnic <i>other diseases of arteries, arterioles and capillaries</i>
J00-J99	Nemoci dýchací soustavy / <i>Diseases of the respiratory system</i>
J03	z toho: akutní zánět mandlí <i>o.w. : acute tonsillitis</i>
J00-J02, J04-J06	ostatní akutní infekce horních dýchacích cest <i>other acute upper respiratory infections</i>
J10-J11	chřipka / <i>influenza</i>
J12-J18	zánět plic / <i>pneumonia</i>
J40-J44	chronická bronchitida, rozedma plic a jiné chronické obstruktivní plicní nemoci <i>chronic bronchitis, emphysema and other chronic obstructive pulmonary diseases</i>

Slovní označení skupin diagnóz (MKN-10) pro tabulku 2.8.2

Verbal indication of groups of diagnoses (ICD-10) used in Table 2.8.2

J45-J46	astma a astmatický stav / <i>asthma and status asthmaticus</i>
K00-K93	Nemoci trávicí soustavy / <i>Diseases of the digestive system</i>
K25-K27	z toho: žaludeční, dvanáctníkový a peptický NS vřed o.w. : <i>gastric, duodenal and peptic NOS ulcer</i>
K29	zánět žaludku a dvanáctníku / <i>gastritis and duodenitis</i>
K20-K22, K28, K30-K31	ostatní nemoci jícnu, žaludku a dvanáctníku <i>other diseases of oesophagus, stomach and duodenum</i>
K35-K38	nemoci appendixu / <i>diseases of appendix</i>
K40-K46	kýly / <i>hernia</i>
K50-K52	neinfekční zánět tenkého a tlustého střeva <i>noninfective enteritis and colitis</i>
K80	žlučové kameny / <i>cholelithiasis</i>
K81-K83	ostatní nemoci žlučníku a žlučových cest <i>other disorders of gallbladder and biliary tract</i>
L00-L99	Nemoci kůže a podkožního vaziva <i>Diseases of the skin and subcutaneous tissue</i>
L00-L08	z toho: infekce kůže a podkožního vaziva o.w. : <i>infections of the skin and subcutaneous tissue</i>
L20-L30	dermatitis a ekzém / <i>dermatitis and eczema</i>
M00-M99	Nemoci svalové a kosterní soustavy a pojivové tkáně <i>Diseases of the musculoskeletal system and connective tissue</i>
M05-M13	z toho: zánětlivé polyartropatie o.w. : <i>inflammatory polyarthropathies</i>
M30-M35	systemová onemocnění pojivové tkáně <i>systemic connective tissue disorders</i>
M40-M48, M53-M54	dorzopatie / <i>dorsopathies</i>
M50-M51	onemocnění krčních a jiných meziobratlových plotének <i>cervical and other intervertebral disc disorders</i>
M60-M79	onemocnění měkké tkáně / <i>soft tissue disorders</i>
N00-N99	Nemoci močové a pohlavní soustavy <i>Diseases of the genitourinary system</i>
N00-N01	z toho: akutní a rychle postupující nefritický syndrom o.w. : <i>acute and rapidly progressive nephritic syndrome</i>
N02-N08	ostatní nemoci glomerulů / <i>other glomerular diseases</i>
N20-N23	uroliitiáza / <i>urolithiasis</i>
N40	zbytnění prostaty / <i>hyperplasia of prostate</i>
N41-N50	ostatní nemoci mužských pohlavních orgánů <i>other diseases of male genital organs</i>

Slovní označení skupin diagnóz (MKN-10) pro tabulku 2.8.2

Verbal indication of groups of diagnoses (ICD-10) used in Table 2.8.2

N60-N64	nemoci prsu / <i>disorders of breast</i>
N70	zánět vejcovodů a vaječníků / <i>salpingitis and oophoritis</i>
N71-N76	ostatní zánětlivá onemocnění ženských pánevních orgánů <i>other inflammatory diseases of female pelvic organs</i>
N80-N98	nezánětlivá onemocnění ženského pohlavního ústrojí <i>noninflammatory disorders of female genital tract</i>
O00-O99	Těhotenství, porod, šestinedělí / <i>Pregnancy, childbirth and the puerperium</i>
O00	z toho: mimoděložní těhotenství <i>o.w. : ectopic pregnancy</i>
O03	samovolný potrat / <i>spontaneous abortion</i>
O04	lékařský potrat / <i>medical abortion</i>
O20-O29	jiná onemocnění matky převážně v souvislosti s těhotenstvím <i>other maternal disorders predominantly related to pregnancy</i>
Q00-Q99	Vrozené vady, deformace a chromosomální abnormality <i>Congenital malformations, deformations and chromosomal abnormalities</i>
R00-R99	Příznaky, znaky a abnormální klinické a laboratorní nálezy nezařazené jinde <i>Symptoms, signs and abnormal clinical and laboratory findings, not elsewhere classified</i>
S00-T98	Poranění, otravy a některé jiné následky vnějších příčin <i>Injury, poisoning and certain other consequences of external causes</i>
S03, S13, S23, S33, S43, S53, S63, S73, S83, S93, T03	z toho: vymknutí, podvrtnutí a natažení kloubů a vazů <i>o.w. : dislocation, sprain, and strain of joints and ligaments</i>
S06	nitrolební poranění / <i>intracranial injury</i>
S02	zlomenina kostí lebky a obličeje / <i>fracture of skull and facial bones</i>
S12, S22, S32, T08	zlomenina krku, žebra, hrudní kosti a páteře, beder. páteře a pánve a páteře neurč. úrovně <i>fracture of neck and of rib(s), sternum and thoracic spine and of lumbar spine and pelvis and of spine, level unspecified</i>
S72	zlomenina kosti stehenní / <i>fracture of femur</i>
S42, S52, S62, S82, S92, T10, T12	zlomenina jiné části končetiny / <i>fracture of other part of limb</i>
T20-T32	popáleniny a poleptání / <i>burns and corrosions</i>
T36-T50	otrava léky, léčivými, návykovými a biologickými látkami <i>poisonings by drugs, medicaments and biolog. substances</i>
T51-T65	toxické účinky látek ze zdrojů převážně mimo lékařství <i>toxic effects of substances chiefly nonmedicinal as to source</i>
Z00-Z99	Faktory ovlivňující zdravotní stav a kontakt se zdravotnickými službami <i>Factors influencing health status and contact with health services</i>

2.9 Nově hlášené nemoci z povolání

Newly notified occupational diseases

Nemoci z povolání (NzP) <i>Occupational diseases</i>	Nově hlášené případy <i>Newly notified cases</i>					
	absolutně <i>number</i>			na 100 000 pojištěnců <i>per 100 000 sickness insured</i>		
	celkem	muži	ženy	total	males	females
NzP způsobené chemickými látkami <i>Occupational diseases caused by chemicals</i>	1	1	-	0,33	0,61	-
NzP způsobené fyzikálními faktory <i>Occupational diseases caused by physical factors</i>	32	17	15	10,45	10,37	10,53
z toho: porucha sluchu způsobená hlukem o.w.: <i>disorder of ears due to noise</i>	3	3	-	0,98	1,83	-
nemoci z vibrací <i>diseases due to vibration</i>	2	2	-	0,65	1,22	-
nemoci z dlouhodobého nadměrného jednostranného zatížení <i>dis. due to long-term excessive one - sided load</i>	27	12	15	8,81	7,32	10,53
NzP týkající se dých. cest, plic, pohrudnice a pobříšnice <i>Occupational diseases of lung, pleura and peritoneum</i>	3	1	2	0,98	0,61	1,40
z toho: silikóza o.w.: <i>silicosis</i>	1	1	-	0,33	0,61	-
z toho: uhlokopská pneumokonióza o.w. : <i>coal-miner pneumoconiosis</i>	-	-	-	-	-	-
azbestóza <i>asbestosis</i>	1	-	1	0,33	-	0,70
rakovina plic z radioaktivních látek <i>cancer of lung from ionizing radiation</i>	-	-	-	-	-	-
astma bronchiální <i>asthma bronchiale</i>	1	-	1	0,33	-	0,70
NzP kožní <i>Occupational diseases of skin</i>	20	10	10	6,53	6,10	7,02
NzP přenosné a parazitární <i>Infectious and parasitic occupational diseases</i>	42	8	34	13,71	4,88	23,88
NzP způsobené ostatními faktory <i>Occupational diseases caused by other factors</i>	-	-	-	-	-	-
Celkem <i>Total</i>	98	37	61	31,99	22,57	42,84
Celkem 2000	104	46	58	33,58	27,85	40,12

2.10.1 Duševní onemocnění a psychiatrická vyšetření v ambulantní péči

Mental diseases and psychiatric examinations in out-patient care

Ukazatel	Kód dg. (MKN-10)	Absolutně Number			
		muži	ženy	celkem	z toho: nově zjištěná onemocnění
Počet vyšetření ve sledovaném roce		56 357	82 804	139 161	.
Počet prvních vyšetření ve sledovaném roce ¹⁾		11 480	13 410	24 890	.
Léčená onemocnění ²⁾					
organické duševní poruchy	F00-F09	1 017	1 529	2 546	701
poruchy vyvolané alkoholem	F10	609	284	893	248
poruchy vyvolané ostatními psychoaktivními látkami	F11-F19	722	287	1 009	317
schizofrenie	F20-F29	1 046	1 263	2 309	242
aфекtivní poruchy	F30-F39	1 067	2 602	3 669	887
neurotické poruchy	F40-F48,F50-F59	3 570	5 715	9 285	3 167
z toho: sexuální dysfunkce	F52	909	130	1 039	384
poruchy osobnosti	F60-F63,F68,F69	850	559	1 409	349
z toho: patologické hráčství	F63.0	55	2	57	28
sexuální poruchy/deviace	F64-F66	356	8	364	18
mentální retardace	F70-F79	904	517	1 421	306
vývojové poruchy v dětství a adolescenci	F80-F98	1 384	580	1 964	971
neurčené duševní poruchy	F99	71	56	127	79
neploidnost	N46, N97	118	5	123	96
vývojové poruchy mužských pohlavních orgánů	Q53-Q55	22	x	22	2
Osoby přijaté do ambulantní ochranné léčby ³⁾		.	.	168	.

¹⁾ Tj. počet pacientů

²⁾ Pacient je započítán ve všech skupinách onemocnění, pro která byl ve sledovaném roce léčen

³⁾ Tj. počet prvních vyšetření ve sledovaném roce u pacientů v ochranné léčbě

2.10.1 Duševní onemocnění a psychiatrická vyšetření v ambulantní péči

Mental diseases and psychiatric examinations in out-patient care

Index	Code of dg. (ICD-10)	Na 100 000 obyvatel Per 100 000 inhabitants			
		males	females	total	<i>o.w.:</i> newly notified cases
No. of examinations in pursued year - total		13 884,1	33 068,9	16 832,7	.
No. of the first examinations in pursued year ¹⁾		2 828,2	5 914,6	3 010,7	.
Cases treated ²⁾					
<i>organic mental disorders</i>	F00-F09	250,5	605,0	308,0	84,8
<i>disorders due to use of alcohol</i>	F10	150,0	212,2	108,0	30,0
<i>dis. due to use of other psychoactive substances</i>	F11-F19	177,9	239,8	122,0	38,3
<i>schizophrenia</i>	F20-F29	257,7	548,7	279,3	29,3
<i>affective disorders</i>	F30-F39	262,9	871,9	443,8	107,3
<i>neurotic disorders</i>	F40-F48,F50-F59	879,5	2 206,4	1 123,1	383,1
<i>o.w.: sexual dysfunction</i>	F52	223,9	246,9	125,7	46,4
<i>disorders of personality</i>	F60-F63,F68,F69	209,4	334,8	170,4	42,2
<i>o.w.: pathological gambling</i>	F63.0	13,5	13,5	6,9	3,4
<i>sexual disorders</i>	F64-F66	87,7	86,5	44,0	2,2
<i>mental retardation</i>	F70-F79	222,7	337,7	171,9	37,0
<i>disorders of development in childhood and adolescence</i>	F80-F98	341,0	466,7	237,6	117,5
<i>unspecified mental disorders</i>	F99	17,5	30,2	15,4	9,6
<i>infertility</i>	N46, N97	29,1	29,2	14,9	11,6
<i>congenital malformations of male genital</i>	Q53-Q55	5,4	x	2,7	0,2
Persons admitted to out-patient protective treatment ³⁾		.	.	20,3	.

¹⁾ I.e. number of patients

²⁾ Patients is counted in all groups of diseases for which he was treated in the given year

³⁾ I.e. number of the first examinations in pursued year of patients in out-patient protective treatment

2.10.2 Pacienti užívající psychoaktivní látky evidovaní na ambulantních pracovištích zajišťujících péči o alkoholiky a toxikomany *)

*Patients using psychoactive substances and registered in out-patient facilities for care of alcoholics and drug addicts *)*

Psychoaktivní látka	Věková skupina					Celkem	z toho: se závislostí
	0-14	15-19	20-29	30-39	40+		
Alkohol <i>Alcohol</i>	-	76	116	157	423	772	438
Opiáty a opioidy <i>Opiates and opioids</i>	1	73	297	76	35	482	321
z toho: heroin <i>o.w.: heroine</i>	1	59	242	60	29	391	253
Canabinoidy <i>Cannabinoids</i>	3	26	37	4	-	70	15
Sedativa, hypnotika <i>Sedatives, hypnotics</i>	-	14	32	19	22	87	52
z toho: barbituráty <i>o.w.: barbiturates</i>	-	4	8	2	2	16	11
benzodiazepiny <i>benzodiazepines</i>	-	3	10	5	4	22	11
Kokain <i>Cocaine</i>	-	1	-	-	-	1	-
Stimulancia <i>Stimulants</i>	1	33	83	29	1	147	65
z toho: metamfetamin <i>o.w.: metamphetamine</i>	1	20	78	27	-	126	50
Halucinogeny <i>Hallucinogens</i>	-	3	2	-	-	5	2
Prchavá rozpustidla <i>Volatile solvents</i>	2	4	12	5	-	23	7
Kombinace drog <i>Combined drugs</i>	-	6	20	5	4	35	21

2.10.2 Pacienti užívající psychoaktivní látky evidovaní na ambulantních pracovištích zajišťujících péči o alkoholiky a toxikomany *)

*Patients using psychoactive substances and registered in out-patient facilities for care of alcoholics and drug addicts *)*

Psychoactive substance	Age group					Total	o.w.: dependent
	0-14	15-19	20-29	30-39	40+		
Tabák Tobacco	-	-	-	1	1	2	-
Jiné Other	-	-	4	2	1	7	7
Drogy celkem Drugs, total	7	160	487	141	64	859	490
Celkový počet pacientů Total no. of patients	7	236	603	298	487	1 631	928

*) Pacienti "živé kartotéky" (tj. pacienti se záznamem v dokumentaci ne starším jeden rok); pokud lze stanovit preferenci užívané látky, je pacient užívající více návykových látek uveden pouze jednou podle převládající užívané látky

*) Patients in "live registry" (i.e., patients with record not older than one year); patient using more than one drug is entered only once, by prevalent drug if prevalence of one drug can be established

2.11 Hospitalizovaní v nemocnicích podle příčin hospitalizace a okresu *)

*Hospitalized persons by causes of hospitalization and district *)*

Kapitola (MKN 10)	Počet případů hospitalizace Cases of hospitalization					
	absolutně number			na 100 000 obyvatel per 100 000 inhabitants		
	celkem	muži	ženy	total	males	females
Ústecký kraj						
I. Některé infekční a parazitární nemoci	4 588	2 349	2 239	555,0	578,7	532,1
II. Novotvary	17 342	8 003	9 339	2 097,7	1 971,6	2 219,2
III. Nemoci krve, krvetvorných orgánů a některé poruchy mechanismu imunity	933	457	476	112,9	112,6	113,1
IV. Nemoci endokrinní, výživy a přeměny látek	3 722	1 489	2 233	450,2	366,8	530,6
V. Poruchy duševní a poruchy chování	4 194	2 261	1 933	507,3	557,0	459,3
VI. Nemoci nervové soustavy	4 311	2 050	2 261	521,5	505,0	537,3
VII. Nemoci oka a očních adnex	5 337	2 109	3 228	645,6	519,6	767,1
VIII. Nemoci ucha a bradavkového výběžku	1 555	757	798	188,1	186,5	189,6
IX. Nemoci oběhové soustavy	30 264	15 431	14 833	3 660,7	3 801,6	3 524,8
X. Nemoci dýchací soustavy	13 274	7 546	5 728	1 605,6	1 859,0	1 361,1
XI. Nemoci trávicí soustavy	16 861	8 183	8 678	2 039,5	2 016,0	2 062,2
XII. Nemoci kůže a podkožního vaziva	2 624	1 303	1 321	317,4	321,0	313,9
XIII. Nemoci svalové a kosterní soustavy a pojivové tkáně	14 227	6 229	7 998	1 720,9	1 534,6	1 900,6
XIV. Nemoci močové a pohlavní soustavy	15 281	4 775	10 506	1 848,4	1 176,4	2 496,5
XV. Těhotenství, porod a šestinedělí	14 833	x	14 833	1 794,2	x	3 524,8
XVI. Některé stavy vzniklé v perinatálním období	1 936	1 095	841	234,2	269,8	199,8
XVII. Vrozené vady, deformace a chromosomální abnormality	1 437	805	632	173,8	198,3	150,2
XVIII. Příznaky, znaky a abnormální klinické a laboratorní nálezy nezařazené jinde	9 321	4 302	5 019	1 127,5	1 059,8	1 192,7
XIX. Poranění, otravy a jiné následky vnějších příčin	13 578	8 064	5 514	1 642,4	1 986,7	1 310,3
XXI. Faktory ovlivňující zdr. stav a kontakt se zdravotními službami	15 246	4 892	10 354	1 844,1	1 205,2	2 460,4
Celkem ¹⁾	190 864	82 100	108 764	23 086,6	20 226,2	25 845,7
Celkem 2000	194 014	81 011	113 003	23 460,2	19 976,3	26 812,5

¹⁾ Celek uveden bez 79 případů hospitalizace bez udání pohlaví

*) Podle kraje trvalého bydliště hospitalizovaného

2.11 Hospitalizovaní v nemocnicích podle příčin hospitalizace a okresu *)

*Hospitalized persons by causes of hospitalization and district *)*

Chapter (ICD-10)	Průměrná ošetrovací doba ve dnech Average duration of stay in days		
	celkem	muži	ženy
	Ústecký kraj		
I. <i>Certain infectious and parasitic diseases</i>	9,7	10,1	9,2
II. <i>Neoplasms</i>	9,5	9,2	9,7
III. <i>Diseases of blood, blood-forming organs and certain disorders the immune mechanism</i>	9,6	8,6	10,5
IV. <i>Endocrine, nutritional and metabolic diseases</i>	11,3	12,3	10,7
V. <i>Mental and behavioural disorders</i>	16,3	15,2	17,7
VI. <i>Diseases of the nervous system</i>	8,5	8,7	8,3
VII. <i>Diseases of eye and adnexa</i>	3,5	3,6	3,4
VIII. <i>Diseases of ear and mastoid process</i>	6,9	7,1	6,8
IX. <i>Diseases of the circulatory system</i>	9,8	8,7	11,0
X. <i>Diseases of the respiratory system</i>	7,2	7,2	7,2
XI. <i>Diseases of the digestive system</i>	7,1	7,1	7,0
XII. <i>Diseases of the skin and subcutaneous tissue</i>	12,4	12,3	12,5
XIII. <i>Diseases of the musuloskeletal systém and connective tissue</i>	9,4	8,5	10,0
XIV. <i>Diseases of the genitourinary system</i>	5,0	5,6	4,7
XV. <i>Pregnancy, childbirth and the puerperium</i>	5,8	x	5,8
XVI. <i>Certain conditions orig. in the perinatal period</i>	10,6	10,2	11,1
XVII. <i>Congenital malformations, deformations and chromosomal abnormalities</i>	6,6	6,4	6,8
XVIII. <i>Symptoms, signs and abnormal clinical and laboratory findings, not elsewhere classified</i>	6,2	6,3	6,2
XIX. <i>Injury, poisoning and certain other consequences of external causes</i>	8,5	7,1	10,5
XXI. <i>Factors influencing health status and contact with health services</i>	5,0	5,5	4,8
Total ¹⁾	7,9	8,0	7,9
Total 2000	8,1	8,2	8,1

¹⁾ Total excl. 79 cases of hospitalization with indetermin. sex

*) By region of permanent residence of hospitalized person

2.11 Hospitalizovaní v nemocnicích podle příčin hospitalizace a okresu *)

*Hospitalized persons by causes of hospitalization and district *)*

Kapitola (MKN 10)	Počet případů hospitalizace Cases of hospitalization					
	absolutně number			na 100 000 obyvatel per 100 000 inhabitants		
	celkem	muži	ženy	total	males	females
	Děčín					
I. Některé infekční a parazitární nemoci	445	230	215	330,5	347,2	314,3
II. Novotvary	2 619	1 192	1 427	1 945,0	1 799,3	2 086,1
III. Nemoci krve, krvetvorných orgánů a některé poruchy mechanismu imunity	116	56	60	86,1	84,5	87,7
IV. Nemoci endokrinní, výživy a přeměny látek	477	196	281	354,2	295,9	410,8
V. Poruchy duševní a poruchy chování	462	224	238	343,1	338,1	347,9
VI. Nemoci nervové soustavy	694	319	375	515,4	481,5	548,2
VII. Nemoci oka a očních adnex	873	340	533	648,3	513,2	779,2
VIII. Nemoci ucha a bradavkového výběžku	118	58	60	87,6	87,5	87,7
IX. Nemoci oběhové soustavy	4 280	2 203	2 077	3 178,6	3 325,4	3 036,4
X. Nemoci dýchací soustavy	1 568	939	629	1 164,5	1 417,4	919,5
XI. Nemoci trávicí soustavy	2 296	1 085	1 211	1 705,1	1 637,8	1 770,4
XII. Nemoci kůže a podkožního vaziva	380	189	191	282,2	285,3	279,2
XIII. Nemoci svalové a kosterní soustavy a pojivové tkáně	2 019	876	1 143	1 499,4	1 322,3	1 671,0
XIV. Nemoci močové a pohlavní soustavy	2 573	753	1 820	1 910,9	1 136,6	2 660,7
XV. Těhotenství, porod a šestinedělí	2 345	x	2 345	1 741,5	x	3 428,2
XVI. Některé stavy vzniklé v perinatálním období	431	232	199	320,1	350,2	290,9
XVII. Vrozené vady, deformace a chromosomální abnormality	197	107	90	146,3	161,5	131,6
XVIII. Příznaky, znaky a abnormální klinické a laboratorní nálezy nezařazené jinde	1 707	728	979	1 267,7	1 098,9	1 431,2
XIX. Poranění, otravy a jiné následky vnějších příčin	1 574	945	629	1 168,9	1 426,5	919,5
XXI. Faktory ovlivňující zdr. stav a kontakt se zdravotními službami	2 636	769	1 867	1 957,6	1 160,8	2 729,4
Celkem ¹⁾	27 810	11 441	16 369	20 653,2	17 270,0	23 929,9

¹⁾ Celek uveden bez 7 případů hospitalizace bez udání pohlaví

*) Podle kraje trvalého bydliště hospitalizovaného

2.11 Hospitalizovaní v nemocnicích podle příčin hospitalizace a okresu *)

*Hospitalized persons by causes of hospitalization and district *)*

Chapter (ICD-10)	Průměrná ošetrovací doba ve dnech Average duration of stay in days		
	celkem	muži	ženy
	Děčín		
I. <i>Certain infectious and parasitic diseases</i>	8,0	8,3	7,7
II. <i>Neoplasms</i>	9,6	9,0	10,1
III. <i>Diseases of blood, blood-forming organs and certain disorders the immune mechanism</i>	7,0	5,7	8,3
IV. <i>Endocrine, nutritional and metabolic diseases</i>	10,3	9,7	10,7
V. <i>Mental and behavioural disorders</i>	17,5	17,1	17,8
VI. <i>Diseases of the nervous system</i>	7,7	8,0	7,6
VII. <i>Diseases of eye and adnexa</i>	3,9	4,2	3,7
VIII. <i>Diseases of ear and mastoid process</i>	6,4	5,8	7,0
IX. <i>Diseases of the circulatory system</i>	8,9	8,1	9,7
X. <i>Diseases of the respiratory system</i>	6,4	6,4	6,3
XI. <i>Diseases of the digestive system</i>	7,0	7,2	6,7
XII. <i>Diseases of the skin and subcutaneous tissue</i>	11,6	12,3	11,0
XIII. <i>Diseases of the musuloskeletal systém and connective tissue</i>	8,2	6,8	9,2
XIV. <i>Diseases of the genitourinary system</i>	4,9	5,6	4,5
XV. <i>Pregnancy, childbirth and the puerperium</i>	5,3	x	5,3
XVI. <i>Certain conditions orig. in the perinatal period</i>	7,8	7,5	8,1
XVII. <i>Congenital malformations, deformations and chromosomal abnormalities</i>	5,6	5,9	5,3
XVIII. <i>Symptoms, signs and abnormal clinical and laboratory findings, not elsewhere classified</i>	6,0	6,0	6,0
XIX. <i>Injury, poisoning and certain other consequences of external causes</i>	7,9	7,1	9,2
XXI. <i>Factors influencing health status and contact with health services</i>	4,6	4,9	4,5
Total ¹⁾	7,2	7,4	7,1

¹⁾ Total excl. 7 cases of hospitalization with indetermin. sex

*) By region of permanent residence of hospitalized person

2.11 Hospitalizovaní v nemocnicích podle příčin hospitalizace a okresu *)

*Hospitalized persons by causes of hospitalization and district *)*

Kapitola (MKN 10)	Počet případů hospitalizace Cases of hospitalization					
	absolutně number			na 100 000 obyvatel per 100 000 inhabitants		
	celkem	muži	ženy	total	males	females
Chomutov						
I. Některé infekční a parazitární nemoci	532	250	282	422,1	401,3	442,4
II. Novotvary	2 538	1 133	1 405	2 013,5	1 818,5	2 204,2
III. Nemoci krve, krvetvorných orgánů a některé poruchy mechanismu imunity	80	42	38	63,5	67,4	59,6
IV. Nemoci endokrinní, výživy a přeměny látek	548	203	345	434,8	325,8	541,2
V. Poruchy duševní a poruchy chování	407	235	172	322,9	377,2	269,8
VI. Nemoci nervové soustavy	623	303	320	494,3	486,3	502,0
VII. Nemoci oka a očních adnex	430	196	234	341,1	314,6	367,1
VIII. Nemoci ucha a bradavkového výběžku	248	113	135	196,8	181,4	211,8
IX. Nemoci oběhové soustavy	3 584	1 837	1 747	2 843,4	2 948,4	2 740,7
X. Nemoci dýchací soustavy	1 961	1 049	912	1 555,8	1 683,7	1 430,7
XI. Nemoci trávicí soustavy	2 509	1 284	1 225	1 990,5	2 060,8	1 921,8
XII. Nemoci kůže a podkožního vaziva	481	212	269	381,6	340,3	422,0
XIII. Nemoci svalové a kosterní soustavy a pojivové tkáně	2 309	1 048	1 261	1 831,8	1 682,0	1 978,3
XIV. Nemoci močové a pohlavní soustavy	2 094	680	1 414	1 661,3	1 091,4	2 218,3
XV. Těhotenství, porod a šestinedělí	2 453	x	2 453	1 946,1	x	3 848,3
XVI. Některé stavy vzniklé v perinatálním období	160	98	62	126,9	157,3	97,3
XVII. Vrozené vady, deformace a chromosomální abnormality	226	119	107	179,3	191,0	167,9
XVIII. Příznaky, znaky a abnormální klinické a laboratorní nálezy nezařazené jinde	2 260	1 102	1 158	1 793,0	1 768,7	1 816,7
XIX. Poranění, otravy a jiné následky vnějších příčin	1 990	1 207	783	1 578,8	1 937,2	1 228,4
XXI. Faktory ovlivňující zdr. stav a kontakt se zdravotními službami	2 475	813	1 662	1 963,5	1 304,9	2 607,3
Celkem ¹⁾	27 908	11 924	15 984	22 140,8	19 138,1	25 075,7

¹⁾ Celek uveden bez 28 případů hospitalizace bez udání pohlaví

*) Podle kraje trvalého bydliště hospitalizovaného

2.11 Hospitalizovaní v nemocnicích podle příčin hospitalizace a okresu *)

*Hospitalized persons by causes of hospitalization and district *)*

Chapter (ICD-10)	Průměrná ošetrovací doba ve dnech Average duration of stay in days		
	celkem	muži	ženy
	Chomutov		
I. <i>Certain infectious and parasitic diseases</i>	10,3	10,7	10,0
II. <i>Neoplasms</i>	7,7	8,5	7,1
III. <i>Diseases of blood, blood-forming organs and certain disorders the immune mechanism</i>	11,8	9,2	14,7
IV. <i>Endocrine, nutritional and metabolic diseases</i>	10,9	12,3	10,0
V. <i>Mental and behavioural disorders</i>	19,0	17,6	20,8
VI. <i>Diseases of the nervous system</i>	8,0	7,5	8,5
VII. <i>Diseases of eye and adnexa</i>	4,6	4,8	4,4
VIII. <i>Diseases of ear and mastoid process</i>	7,6	8,2	7,0
IX. <i>Diseases of the circulatory system</i>	10,9	9,4	12,4
X. <i>Diseases of the respiratory system</i>	7,4	8,0	6,8
XI. <i>Diseases of the digestive system</i>	7,4	7,5	7,3
XII. <i>Diseases of the skin and subcutaneous tissue</i>	13,7	13,5	13,8
XIII. <i>Diseases of the musuloskeletal systém and connective tissue</i>	8,5	8,0	8,9
XIV. <i>Diseases of the genitourinary system</i>	4,8	6,1	4,2
XV. <i>Pregnancy, childbirth and the puerperium</i>	6,0	x	6,0
XVI. <i>Certain conditions orig. in the perinatal period</i>	13,0	11,6	15,1
XVII. <i>Congenital malformations, deformations and chromosomal abnormalities</i>	7,4	6,3	8,7
XVIII. <i>Symptoms, signs and abnormal clinical and laboratory findings, not elsewhere classified</i>	7,9	8,4	7,5
XIX. <i>Injury, poisoning and certain other consequences of external causes</i>	8,4	7,2	10,2
XXI. <i>Factors influencing health status and contact with health services</i>	5,6	6,4	5,2
Total ¹⁾	8,0	8,3	7,8

¹⁾ Total excl. 28 cases of hospitalization with indetermin. sex

*) By region of permanent residence of hospitalized person

2.11 Hospitalizovaní v nemocnicích podle příčin hospitalizace a okresu *)

*Hospitalized persons by causes of hospitalization and district *)*

Kapitola (MKN 10)	Počet případů hospitalizace Cases of hospitalization					
	absolutně number			na 100 000 obyvatel per 100 000 inhabitants		
	celkem	muži	ženy	total	males	females
	Litoměřice					
I. Některé infekční a parazitární nemoci	447	240	207	388,2	421,7	355,4
II. Novotvary	2 550	1 111	1 439	2 214,5	1 952,3	2 470,6
III. Nemoci krve, krvetvorných orgánů a některé poruchy mechanismu imunity	187	87	100	162,4	152,9	171,7
IV. Nemoci endokrinní, výživy a přeměny látek	574	221	353	498,5	388,3	606,1
V. Poruchy duševní a poruchy chování	440	199	241	382,1	349,7	413,8
VI. Nemoci nervové soustavy	568	287	281	493,3	504,3	482,5
VII. Nemoci oka a očních adnex	756	313	443	656,5	550,0	760,6
VIII. Nemoci ucha a bradavkového výběžku	197	105	92	171,1	184,5	158,0
IX. Nemoci oběhové soustavy	5 211	2 599	2 612	4 525,3	4 567,0	4 484,6
X. Nemoci dýchací soustavy	2 298	1 318	980	1 995,6	2 316,0	1 682,6
XI. Nemoci trávicí soustavy	2 689	1 347	1 342	2 335,2	2 367,0	2 304,1
XII. Nemoci kůže a podkožního vaziva	373	194	179	323,9	340,9	307,3
XIII. Nemoci svalové a kosterní soustavy a pojivové tkáně	2 337	1 001	1 336	2 029,5	1 759,0	2 293,8
XIV. Nemoci močové a pohlavní soustavy	2 312	734	1 578	2 007,8	1 289,8	2 709,3
XV. Těhotenství, porod a šestinedělí	1 813	x	1 813	1 574,4	x	3 112,8
XVI. Některé stavy vzniklé v perinatálním období	147	77	70	127,7	135,3	120,2
XVII. Vrozené vady, deformace a chromosomální abnormality	195	107	88	169,3	188,0	151,1
XVIII. Příznaky, znaky a abnormální klinické a laboratorní nálezy nezařazené jinde	2 051	906	1 145	1 781,1	1 592,0	1 965,9
XIX. Poranění, otravy a jiné následky vnějších příčin	2 141	1 280	861	1 859,3	2 249,2	1 478,3
XXI. Faktory ovlivňující zdr. stav a kontakt se zdravotními službami	2 427	720	1 707	2 107,6	1 265,2	2 930,8
Celkem ¹⁾	29 713	12 846	16 867	25 803,3	22 573,3	28 959,2

¹⁾ Celek uveden bez 14 případů hospitalizace bez udání pohlaví

*) Podle kraje trvalého bydliště hospitalizovaného

2.11 Hospitalizovaní v nemocnicích podle příčin hospitalizace a okresu *)

*Hospitalized persons by causes of hospitalization and district *)*

Chapter (ICD-10)	Průměrná ošetrovací doba ve dnech Average duration of stay in days		
	celkem	muži	ženy
	Litoměřice		
I. <i>Certain infectious and parasitic diseases</i>	8,7	8,4	9,1
II. <i>Neoplasms</i>	8,7	8,8	8,6
III. <i>Diseases of blood, blood-forming organs and certain disorders the immune mechanism</i>	7,1	7,4	6,9
IV. <i>Endocrine, nutritional and metabolic diseases</i>	8,2	8,3	8,1
V. <i>Mental and behavioural disorders</i>	20,3	20,5	20,2
VI. <i>Diseases of the nervous system</i>	9,3	10,0	8,5
VII. <i>Diseases of eye and adnexa</i>	3,5	3,4	3,6
VIII. <i>Diseases of ear and mastoid process</i>	5,7	5,7	5,7
IX. <i>Diseases of the circulatory system</i>	8,0	6,8	9,3
X. <i>Diseases of the respiratory system</i>	6,9	6,8	6,9
XI. <i>Diseases of the digestive system</i>	5,6	6,1	5,2
XII. <i>Diseases of the skin and subcutaneous tissue</i>	14,4	12,4	16,5
XIII. <i>Diseases of the musuloskeletal systém and connective tissue</i>	7,8	7,6	8,0
XIV. <i>Diseases of the genitourinary system</i>	4,7	4,9	4,7
XV. <i>Pregnancy, childbirth and the puerperium</i>	7,3	x	7,3
XVI. <i>Certain conditions orig. in the perinatal period</i>	9,0	9,2	8,9
XVII. <i>Congenital malformations, deformations and chromosomal abnormalities</i>	5,6	5,8	5,4
XVIII. <i>Symptoms, signs and abnormal clinical and laboratory findings, not elsewhere classified</i>	4,7	4,5	4,9
XIX. <i>Injury, poisoning and certain other consequences of external causes</i>	7,0	5,2	9,6
XXI. <i>Factors influencing health status and contact with health services</i>	4,8	5,4	4,5
Total ¹⁾	7,0	6,8	7,2

¹⁾ Total excl. 14 cases of hospitalization with indetermin. sex

*) By region of permanent residence of hospitalized person

2.11 Hospitalizovaní v nemocnicích podle příčin hospitalizace a okresu *)

*Hospitalized persons by causes of hospitalization and district *)*

Kapitola (MKN 10)	Počet případů hospitalizace Cases of hospitalization					
	absolutně number			na 100 000 obyvatel per 100 000 inhabitants		
	celkem	muži	ženy	total	males	females
Louny						
I. Některé infekční a parazitární nemoci	432	238	194	499,6	558,4	442,5
II. Novotvary	1 717	789	928	1 985,7	1 851,1	2 116,6
III. Nemoci krve, krvetvorných orgánů a některé poruchy mechanismu imunity	113	47	66	130,7	110,3	150,5
IV. Nemoci endokrinní, výživy a přeměny látek	366	178	188	423,3	417,6	428,8
V. Poruchy duševní a poruchy chování	343	163	180	396,7	382,4	410,5
VI. Nemoci nervové soustavy	408	218	190	471,9	511,5	433,4
VII. Nemoci oka a očních adnex	408	167	241	471,9	391,8	549,7
VIII. Nemoci ucha a bradavkového výběžku	137	76	61	158,4	178,3	139,1
IX. Nemoci oběhové soustavy	3 247	1 637	1 610	3 755,2	3 840,6	3 672,1
X. Nemoci dýchací soustavy	1 520	889	631	1 757,9	2 085,7	1 439,2
XI. Nemoci trávicí soustavy	2 009	911	1 098	2 323,4	2 137,3	2 504,3
XII. Nemoci kůže a podkožního vaziva	270	131	139	312,3	307,3	317,0
XIII. Nemoci svalové a kosterní soustavy a pojivové tkáně	1 671	723	948	1 932,5	1 696,3	2 162,2
XIV. Nemoci močové a pohlavní soustavy	1 921	488	1 433	2 221,7	1 144,9	3 268,4
XV. Těhotenství, porod a šestinedělí	1 547	x	1 547	1 789,1	x	3 528,4
XVI. Některé stavy vzniklé v perinatálním období	116	66	50	134,2	154,8	114,0
XVII. Vrozené vady, deformace a chromosomální abnormality	147	98	49	170,0	229,9	111,8
XVIII. Příznaky, znaky a abnormální klinické a laboratorní nálezy nezařazené jinde	867	372	495	1 002,7	872,8	1 129,0
XIX. Poranění, otravy a jiné následky vnějších příčin	1 489	931	558	1 722,0	2 184,3	1 272,7
XXI. Faktory ovlivňující zdr. stav a kontakt se zdravotními službami	1 477	499	978	1 708,2	1 170,7	2 230,6
Celkem ¹⁾	20 205	8 621	11 584	23 367,3	20 226,2	26 420,9

¹⁾ Celek uveden bez 3 případů hospitalizace bez udání pohlaví

*) Podle kraje trvalého bydliště hospitalizovaného

2.11 Hospitalizovaní v nemocnicích podle příčin hospitalizace a okresu *)

*Hospitalized persons by causes of hospitalization and district *)*

Chapter (ICD-10)	Průměrná ošetrovací doba ve dnech Average duration of stay in days		
	celkem	muži	ženy
	Louny		
I. <i>Certain infectious and parasitic diseases</i>	9,7	9,9	9,6
II. <i>Neoplasms</i>	9,3	9,7	9,0
III. <i>Diseases of blood, blood-forming organs and certain disorders the immune mechanism</i>	8,9	7,6	9,9
IV. <i>Endocrine, nutritional and metabolic diseases</i>	14,1	18,3	10,1
V. <i>Mental and behavioural disorders</i>	13,7	13,4	13,9
VI. <i>Diseases of the nervous system</i>	10,2	11,1	9,2
VII. <i>Diseases of eye and adnexa</i>	3,4	3,5	3,2
VIII. <i>Diseases of ear and mastoid process</i>	6,8	6,7	7,0
IX. <i>Diseases of the circulatory system</i>	11,0	10,0	12,0
X. <i>Diseases of the respiratory system</i>	7,4	7,4	7,5
XI. <i>Diseases of the digestive system</i>	7,3	6,9	7,6
XII. <i>Diseases of the skin and subcutaneous tissue</i>	13,6	13,8	13,3
XIII. <i>Diseases of the musuloskeletal systém and connective tissue</i>	9,9	9,1	10,5
XIV. <i>Diseases of the genitourinary system</i>	5,0	6,0	4,7
XV. <i>Pregnancy, childbirth and the puerperium</i>	5,8	x	5,8
XVI. <i>Certain conditions orig. in the perinatal period</i>	13,8	14,0	13,5
XVII. <i>Congenital malformations, deformations and chromosomal abnormalities</i>	7,7	8,7	5,8
XVIII. <i>Symptoms, signs and abnormal clinical and laboratory findings, not elsewhere classified</i>	6,4	6,9	6,0
XIX. <i>Injury, poisoning and certain other consequences of external causes</i>	8,9	7,5	11,3
XXI. <i>Factors influencing health status and contact with health services</i>	5,4	5,7	5,2
Total ¹⁾	8,3	8,6	8,1

¹⁾ Total excl. 3 cases of hospitalization with indetermin. sex

*) By region of permanent residence of hospitalized person

2.11 Hospitalizovaní v nemocnicích podle příčin hospitalizace a okresu *)

*Hospitalized persons by causes of hospitalization and district *)*

Kapitola (MKN 10)	Počet případů hospitalizace Cases of hospitalization					
	absolutně number			na 100 000 obyvatel per 100 000 inhabitants		
	celkem	muži	ženy	total	males	females
	Most					
I. Některé infekční a parazitární nemoci	672	316	356	567,9	545,2	589,7
II. Novotvary	2 506	1 257	1 249	2 117,8	2 168,7	2 069,0
III. Nemoci krve, krvetvorných orgánů a některé poruchy mechanismu imunity	154	85	69	130,1	146,6	114,3
IV. Nemoci endokrinní, výživy a přeměny látek	507	180	327	428,5	310,5	541,7
V. Poruchy duševní a poruchy chování	1 036	616	420	875,5	1 062,8	695,7
VI. Nemoci nervové soustavy	643	328	315	543,4	565,9	521,8
VII. Nemoci oka a očních adnex	768	324	444	649,0	559,0	735,5
VIII. Nemoci ucha a bradavkového výběžku	245	127	118	207,0	219,1	195,5
IX. Nemoci oběhové soustavy	4 153	2 126	2 027	3 509,7	3 667,9	3 357,7
X. Nemoci dýchací soustavy	1 738	979	759	1 468,8	1 689,0	1 257,3
XI. Nemoci trávicí soustavy	2 706	1 309	1 397	2 286,8	2 258,4	2 314,1
XII. Nemoci kůže a podkožního vaziva	329	183	146	278,0	315,7	241,8
XIII. Nemoci svalové a kosterní soustavy a pojivové tkáně	1 984	844	1 140	1 676,7	1 456,1	1 888,4
XIV. Nemoci močové a pohlavní soustavy	1 992	537	1 455	1 683,4	926,5	2 410,2
XV. Těhotenství, porod a šestinedělí	2 274	x	2 274	1 921,7	x	3 766,9
XVI. Některé stavy vzniklé v perinatálním období	385	231	154	325,4	398,5	255,1
XVII. Vrozené vady, deformace a chromosomální abnormality	206	138	68	174,1	238,1	112,6
XVIII. Příznaky, znaky a abnormální klinické a laboratorní nálezy nezařazené jinde	727	366	361	614,4	631,4	598,0
XIX. Poranění, otravy a jiné následky vnějších příčin	2 287	1 357	930	1 932,7	2 341,2	1 540,6
XXI. Faktory ovlivňující zdr. stav a kontakt se zdravotními službami	1 917	762	1 155	1 620,0	1 314,7	1 913,3
Celkem ¹⁾	27 229	12 065	15 164	23 011,1	20 815,4	25 119,3

¹⁾ Celek uveden bez 24 případů hospitalizace bez udání pohlaví

*) Podle kraje trvalého bydliště hospitalizovaného

2.11 Hospitalizovaní v nemocnicích podle příčin hospitalizace a okresu *)

*Hospitalized persons by causes of hospitalization and district *)*

Chapter (ICD-10)	Průměrná ošetrovací doba ve dnech Average duration of stay in days		
	celkem	muži	ženy
	Most		
I. <i>Certain infectious and parasitic diseases</i>	10,0	11,1	9,0
II. <i>Neoplasms</i>	10,3	9,0	11,5
III. <i>Diseases of blood, blood-forming organs and certain disorders the immune mechanism</i>	10,8	10,4	11,3
IV. <i>Endocrine, nutritional and metabolic diseases</i>	13,1	15,3	11,9
V. <i>Mental and behavioural disorders</i>	17,2	16,2	18,8
VI. <i>Diseases of the nervous system</i>	10,2	10,2	10,1
VII. <i>Diseases of eye and adnexa</i>	3,7	3,8	3,6
VIII. <i>Diseases of ear and mastoid process</i>	7,3	7,8	6,8
IX. <i>Diseases of the circulatory system</i>	10,3	9,7	11,0
X. <i>Diseases of the respiratory system</i>	7,7	7,7	7,8
XI. <i>Diseases of the digestive system</i>	7,4	7,3	7,6
XII. <i>Diseases of the skin and subcutaneous tissue</i>	12,8	12,6	13,0
XIII. <i>Diseases of the musuloskeletal systém and connective tissue</i>	14,8	13,7	15,6
XIV. <i>Diseases of the genitourinary system</i>	5,4	6,5	5,0
XV. <i>Pregnancy, childbirth and the puerperium</i>	6,0	x	6,0
XVI. <i>Certain conditions orig. in the perinatal period</i>	14,4	14,5	14,1
XVII. <i>Congenital malformations, deformations and chromosomal abnormalities</i>	5,7	5,4	6,2
XVIII. <i>Symptoms, signs and abnormal clinical and laboratory findings, not elsewhere classified</i>	6,4	6,0	6,7
XIX. <i>Injury, poisoning and certain other consequences of external causes</i>	9,0	7,8	10,8
XXI. <i>Factors influencing health status and contact with health services</i>	5,4	5,4	5,5
Total ¹⁾	9,1	9,1	9,0

¹⁾ Total excl. 24 cases of hospitalization with indetermin. sex

*) By region of permanent residence of hospitalized person

2.11 Hospitalizovaní v nemocnicích podle příčin hospitalizace a okresu *)

*Hospitalized persons by causes of hospitalization and district *)*

Kapitola (MKN 10)	Počet případů hospitalizace Cases of hospitalization					
	absolutně number			na 100 000 obyvatel per 100 000 inhabitants		
	celkem	muži	ženy	total	males	females
	Teplice					
I. Některé infekční a parazitární nemoci	909	480	429	715,3	773,9	659,4
II. Novotvary	2 804	1 287	1 517	2 206,4	2 074,9	2 331,7
III. Nemoci krve, krvetvorných orgánů a některé poruchy mechanismu imunity	122	49	73	96,0	79,0	112,2
IV. Nemoci endokrinní, výživy a přeměny látek	603	227	376	474,5	366,0	577,9
V. Poruchy duševní a poruchy chování	615	339	276	483,9	546,5	424,2
VI. Nemoci nervové soustavy	754	317	437	593,3	511,1	671,7
VII. Nemoci oka a očních adnex	1 286	459	827	1 011,9	740,0	1 271,2
VIII. Nemoci ucha a bradavkového výběžku	131	60	71	103,1	96,7	109,1
IX. Nemoci oběhové soustavy	5 925	2 988	2 937	4 662,2	4 817,3	4 514,4
X. Nemoci dýchací soustavy	2 411	1 372	1 039	1 897,2	2 212,0	1 597,0
XI. Nemoci trávicí soustavy	2 385	1 150	1 235	1 876,7	1 854,1	1 898,3
XII. Nemoci kůže a podkožního vaziva	393	187	206	309,2	301,5	316,6
XIII. Nemoci svalové a kosterní soustavy a pojivové tkáně	2 102	915	1 187	1 654,0	1 475,2	1 824,5
XIV. Nemoci močové a pohlavní soustavy	2 088	833	1 255	1 643,0	1 343,0	1 929,0
XV. Těhotenství, porod a šestinedělí	1 875	x	1 875	1 475,4	x	2 882,0
XVI. Některé stavy vzniklé v perinatálním období	280	146	134	220,3	235,4	206,0
XVII. Vrozené vady, deformace a chromosomální abnormality	208	116	92	163,7	187,0	141,4
XVIII. Příznaky, znaky a abnormální klinické a laboratorní nálezy nezařazené jinde	899	444	455	707,4	715,8	699,4
XIX. Poranění, otravy a jiné následky vnějších příčin	2 293	1 299	994	1 804,3	2 094,3	1 527,8
XXI. Faktory ovlivňující zdr. stav a kontakt se zdravotními službami	2 376	669	1 707	1 869,6	1 078,6	2 623,8
Celkem ¹⁾	30 459	13 337	17 122	23 967,4	21 502,3	26 317,7

¹⁾ Celek uveden bez 1 případu hospitalizace bez udání pohlaví

*) Podle kraje trvalého bydliště hospitalizovaného

2.11 Hospitalizovaní v nemocnicích podle příčin hospitalizace a okresu *)
*Hospitalized persons by causes of hospitalization and district *)*

Chapter (ICD-10)	Průměrná ošetrovací doba ve dnech Average duration of stay in days		
	celkem	muži	ženy
	Teplice		
I. <i>Certain infectious and parasitic diseases</i>	11,0	11,8	10,1
II. <i>Neoplasms</i>	11,5	11,3	11,7
III. <i>Diseases of blood, blood-forming organs and certain disorders the immune mechanism</i>	13,7	11,4	15,2
IV. <i>Endocrine, nutritional and metabolic diseases</i>	14,2	15,1	13,7
V. <i>Mental and behavioural disorders</i>	14,6	13,7	15,6
VI. <i>Diseases of the nervous system</i>	8,8	8,8	8,8
VII. <i>Diseases of eye and adnexa</i>	2,6	2,7	2,5
VIII. <i>Diseases of ear and mastoid process</i>	7,5	7,8	7,4
IX. <i>Diseases of the circulatory system</i>	10,7	9,0	12,5
X. <i>Diseases of the respiratory system</i>	7,6	7,5	7,7
XI. <i>Diseases of the digestive system</i>	7,9	7,7	8,0
XII. <i>Diseases of the skin and subcutaneous tissue</i>	11,1	11,4	10,9
XIII. <i>Diseases of the musuloskeletal systém and connective tissue</i>	9,4	8,4	10,2
XIV. <i>Diseases of the genitourinary system</i>	5,5	5,5	5,5
XV. <i>Pregnancy, childbirth and the puerperium</i>	5,7	x	5,7
XVI. <i>Certain conditions orig. in the perinatal period</i>	11,4	10,6	12,3
XVII. <i>Congenital malformations, deformations and chromosomal abnormalities</i>	7,3	8,0	6,4
XVIII. <i>Symptoms, signs and abnormal clinical and laboratory findings, not elsewhere classified</i>	5,8	5,7	5,9
XIX. <i>Injury, poisoning and certain other consequences of external causes</i>	10,5	8,3	13,4
XXI. <i>Factors influencing health status and contact with health services</i>	4,7	5,4	4,4
Total ¹⁾	8,7	8,5	8,8

¹⁾ Total excl. 1 cases of hospitalization with indetermin. sex

*) By region of permanent residence of hospitalized person

2.11 Hospitalizovaní v nemocnicích podle příčin hospitalizace a okresu *)

*Hospitalized persons by causes of hospitalization and district *)*

Kapitola (MKN 10)	Počet případů hospitalizace Cases of hospitalization					
	absolutně number			na 100 000 obyvatel per 100 000 inhabitants		
	celkem	muži	ženy	total	males	females
Ústí nad Labem						
I. Některé infekční a parazitární nemoci	1 151	595	556	967,3	1 028,8	909,1
II. Novotvary	2 608	1 234	1 374	2 191,7	2 133,6	2 246,6
III. Nemoci krve, krvetvorných orgánů a některé poruchy mechanismu imunity	161	91	70	135,3	157,3	114,5
IV. Nemoci endokrinní, výživy a přeměny látek	647	284	363	543,7	491,0	593,5
V. Poruchy duševní a poruchy chování	891	485	406	748,8	838,6	663,8
VI. Nemoci nervové soustavy	621	278	343	521,9	480,7	560,8
VII. Nemoci oka a očních adnex	816	310	506	685,7	536,0	827,4
VIII. Nemoci ucha a bradavkového výběžku	479	218	261	402,5	376,9	426,8
IX. Nemoci oběhové soustavy	3 864	2 041	1 823	3 247,2	3 528,9	2 980,8
X. Nemoci dýchací soustavy	1 778	1 000	778	1 494,2	1 729,0	1 272,1
XI. Nemoci trávicí soustavy	2 267	1 097	1 170	1 905,1	1 896,7	1 913,0
XII. Nemoci kůže a podkožního vaziva	398	207	191	334,5	357,9	312,3
XIII. Nemoci svalové a kosterní soustavy a pojivové tkáně	1 805	822	983	1 516,9	1 421,2	1 607,3
XIV. Nemoci močové a pohlavní soustavy	2 301	750	1 551	1 933,7	1 296,7	2 536,0
XV. Těhotenství, porod a šestinedělí	2 526	x	2 526	2 122,8	x	4 130,2
XVI. Některé stavy vzniklé v perinatálním období	417	245	172	350,4	423,6	281,2
XVII. Vrozené vady, deformace a chromosomální abnormality	258	120	138	216,8	207,5	225,6
XVIII. Příznaky, znaky a abnormální klinické a laboratorní nálezy nezařazené jinde	810	384	426	680,7	663,9	696,5
XIX. Poranění, otravy a jiné následky vnějších příčin	1 804	1 045	759	1 516,0	1 806,8	1 241,0
XXI. Faktory ovlivňující zdr. stav a kontakt se zdravotními službami	1 938	660	1 278	1 628,6	1 141,1	2 089,6
Celkem ¹⁾	27 540	11 866	15 674	23 143,6	20 516,3	25 628,3

¹⁾ Celek uveden bez 2 případů hospitalizace bez udání pohlaví

*) Podle kraje trvalého bydliště hospitalizovaného

2.11 Hospitalizovaní v nemocnicích podle příčin hospitalizace a okresu *)

*Hospitalized persons by causes of hospitalization and district *)*

Chapter (ICD-10)	Průměrná ošetrovací doba ve dnech Average duration of stay in days		
	celkem	muži	ženy
	Ústí nad Labem		
I. <i>Certain infectious and parasitic diseases</i>	9,0	9,5	8,6
II. <i>Neoplasms</i>	8,9	8,0	9,8
III. <i>Diseases of blood, blood-forming organs and certain disorders the immune mechanism</i>	9,5	8,7	10,5
IV. <i>Endocrine, nutritional and metabolic diseases</i>	9,6	9,4	9,8
V. <i>Mental and behavioural disorders</i>	13,7	11,3	16,6
VI. <i>Diseases of the nervous system</i>	5,9	5,9	5,9
VII. <i>Diseases of eye and adnexa</i>	3,6	3,6	3,6
VIII. <i>Diseases of ear and mastoid process</i>	6,9	7,0	6,9
IX. <i>Diseases of the circulatory system</i>	9,4	8,7	10,1
X. <i>Diseases of the respiratory system</i>	6,7	6,4	7,1
XI. <i>Diseases of the digestive system</i>	7,0	7,2	6,8
XII. <i>Diseases of the skin and subcutaneous tissue</i>	10,1	10,8	9,4
XIII. <i>Diseases of the musuloskeletal systém and connective tissue</i>	7,3	6,5	7,9
XIV. <i>Diseases of the genitourinary system</i>	4,6	5,2	4,3
XV. <i>Pregnancy, childbirth and the puerperium</i>	4,9	x	4,9
XVI. <i>Certain conditions orig. in the perinatal period</i>	8,3	7,3	9,8
XVII. <i>Congenital malformations, deformations and chromosomal abnormalities</i>	6,7	5,3	7,9
XVIII. <i>Symptoms, signs and abnormal clinical and laboratory findings, not elsewhere classified</i>	6,2	5,9	6,5
XIX. <i>Injury, poisoning and certain other consequences of external causes</i>	7,1	6,4	8,1
XXI. <i>Factors influencing health status and contact with health services</i>	4,9	5,0	4,8
Total ¹⁾	7,3	7,3	7,2

¹⁾ Total excl. 2 cases of hospitalization with indetermin. sex

*) By region of permanent residence of hospitalized person

2.12 Přehled vybraných ukazatelů zdravotního stavu obyvatelstva podle okresů

Survey of selected indices of the health state of population by districts

Území <i>Territory</i>	Počet potratů na 100 narozených <i>Number of abortions per 100 births</i>	Živě naroz. s vroz. vadou ¹⁾ na 10 000 živě naroz. <i>Live births with congen. malforma- tion ¹⁾ per 10 000 live births</i>	Hlášené případy pracovní neschopnosti <i>Notified cases of incapacity for work</i>		Standardizovaná úmrtnost <i>Standardized mortality rate</i>		Počet hlášených onemocnění na 100 000 obyvatel <i>Number of notified cases per 100 000 inhabitants</i>					Léčení diabetici na 100 000 obyvatel <i>Treated diabetics per 100 000 inhabit.</i>
			průměrné procento <i>average percentage</i>	počet na 100 poj. <i>no. of cases per 100 insur.</i>	muži <i>males</i>	ženy <i>females</i>	zhoubné novotvary ²⁾ <i>malignant neoplasms ²⁾</i>		pohlavní nemoci ³⁾ <i>venereal diseases ³⁾</i>		tuberku- lóza ⁴⁾ <i>TB ⁴⁾</i>	
							muži <i>males</i>	ženy <i>females</i>	syfilis <i>syphilis</i>	gonokok. infekce <i>gonococ. infec.</i>		
ČR	46,69	340,30	6,748	86,16	1 131,9	684,8	565,5	541,3	13,4	8,6	13,1	6 362,6
Ústecký kraj	58,74	368,12	6,768	85,16	1 291,0	809,5	449,8	461,0	38,3	14,3	16,1	7 165,3
Děčín	54,81	356,06	7,684	91,10	1 266,4	828,1	482,1	447,7	6,7	15,6	11,1	7 180,8
Chomutov	58,71	331,67	6,197	86,43	1 371,8	836,1	594,8	652,7	26,2	19,0	15,9	6 833,2
Litoměřice	46,00	632,08	6,478	80,31	1 199,8	743,6	377,4	414,0	6,1	10,4	10,4	8 049,9
Louny	56,85	413,97	6,073	80,99	1 329,5	724,4	358,6	363,5	15,0	3,5	22,0	5 736,5
Most	59,70	424,78	6,420	81,21	1 284,5	885,1	466,1	465,1	24,5	16,1	9,3	5 916,4
Teplice	67,94	192,79	7,208	83,72	1 341,8	909,6	359,6	409,2	155,8	15,0	26,8	7 951,7
Ústí nad Labem	65,31	278,00	6,886	89,07	1 258,3	716,7	475,8	441,0	23,5	16,8	16,8	8 080,7
Celkem 2000	60,40	371,11	6,496	82,52	1 309,8	790,8	530,0	528,9	25,0	13,3	16,7	6 939,8

¹⁾ Živě narození s vrozenou vadou zjištěnou do 1 roku života

²⁾ Předběžná data za rok 2000; zhoubné novotvary a novotvary in situ

³⁾ V ČR započtení cizinci a bezdomovci

⁴⁾ V ČR a kraji započtení cizinci a bezdomovci

¹⁾ Live births with congenital malformation diagnosed within the 1st year of life

²⁾ Preliminary data from 2000; malignant neoplasms and neoplasms in situ

³⁾ The total for CR includes foreigners and homeless

⁴⁾ The total for CR and region includes foreigners and homeless

3. KAPITOLA

SÍŤ A ČINNOST ZDRAVOTNICKÝCH ZAŘÍZENÍ

NETWORK AND ACTIVITY OF HEALTH ESTABLISHMENTS

Sít' a činnost zdravotnických zařízení

K 31.12.2001 v Ústeckém kraji existovalo 1 891 zdravotnických zařízení, ve kterých pracovalo v přepočteném počtu 2 587,89 lékařů a 8 304,69 SZP, z toho v rezortu zdravotnictví pracovalo 2 556,37 lékařů a 8 230,43 SZP, v ostatních rezortech pracovalo 31,52 lékařů a 74,26 SZP .

Sít' zařízení ústavní péče ke konci roku 2001 tvořilo 19 nemocnic s 5 992 lůžky, 11 odborných léčebných ústavů s 1 403 lůžky a 3 lázeňské léčebny pro dospělé s 1 292 lůžky. Z celkového počtu 8 687 lůžek bylo v rezortu zdravotnictví 8 578 lůžek. Na 10 000 obyvatel Ústeckého kraje připadalo v průměru 72,5 lůžek v nemocnicích, 17,0 lůžek v odborných léčebných ústavech a 15,6 lůžek v lázeňských léčebnách pro dospělé. Lůžková péče v Ústeckém kraji byla plně zajišťována zařízeními rezortu zdravotnictví.

Počet hospitalizovaných v nemocnicích kraje byla v roce 2001 169 552 s průměrnou ošetrovací dobou 9,0 dne a s využitím lůžek ve dnech 253,6. Roční využití lůžek ve dnech u zařízení zřízených okresním úřadem bylo 251,1 dne s průměrnou ošetrovací dobou 8,7 dne. V nestátních zdravotnických zařízeních, kde je zřizovatelem kraj, město nebo obec, bylo roční využití lůžek ve dnech 248,2 dne s průměrnou ošetrovací dobou 8,7 dne. V privátních zařízeních (v Ústeckém kraji pouze zřizovatel „jiná právnická osoba“) bylo roční využití lůžek ve dnech 288,1 s průměrnou ošetrovací dobou 11,7 dne.

V ambulantní péči pracovalo celkem 1 837,85 lékařů, z toho v nestátním sektoru 1 582,83 lékařů (86,12%). Na 10 000 obyvatel kraje bylo 22,25 lékařů. V zařízeních ambulantní péče bylo v roce 2001 provedeno celkem 11 377 508 vyšetření-ošetření (bez SVLS), na 100 obyvatel připadlo 1 377,5 vyšetření-ošetření.

Ve zvláštních zdravotnických zařízeních (kojenecké ústavy a dětské domovy, dětské stacionáře, dětská centra, jesle a další dětská zařízení, stacionáře pro dospělé, doprava a záchranná zdravotnická služba) pracovalo v roce 2001 28,87 lékařů, 317,80 SZP a bylo v nich 643 míst.

Lékárenskou péči v Ústeckém kraji zajišťovalo 150 lékáren a 30 výdejen. Na 1 lékárnou připadlo 5 506 obyvatel.

V 8 zařízeních hygienické služby pracovalo v přepočteném počtu 41,61 lékařů a 189,84 SZP.

V ambulantní péči o děti a dorost bylo v roce 2001 provedeno celkem 1 364 730 vyšetření-ošetření tj. 697,6 na 100 osob (ve věku 0-19 let). V návštěvní službě bylo provedeno 18 522 vyšetření-ošetření tj. 9,47 na 100 osob (ve věku 0-19 let).

Počet nově přijatých těhotných byl celkem 8 342 žen, na 1 000 žen fertilního věku (15-49 let) 39,8. Počet gynekologických vyšetření v roce 2001 byl celkem 845 351 vyšetření tj. 2 008,8 na 1 000 žen. Gynekologických operací včetně potratů bylo provedeno 16 156 tj. 38,4 na 1 000 žen. Počet žen užívajících antikoncepci byl celkem 93 906 (448,5 na 1 000 žen fertilního věku), z toho hormonální 77 137 žen.

3.1 Celkový přehled zdravotnických zařízení

General survey of health establishments

Druh zařízení <i>Type of establishment</i>	Počet zařízení <i>Establish- ments</i>	Lékaři (přep. počet) <i>Physicians (WTE)</i>	SZP (přep. počet) <i>Paramedicals (WTE)</i>	Lůžka <i>Beds</i>	Místa <i>Places</i>
Ústecký kraj					
Nemocnice (lůžková a ambulantní část)	19	1 061,99	4 633,46	5 992	42
Odborné léčebné ústavy	14	73,39	473,72	2 695	-
léčebny pro dlouhodobě nemocné	4	11,45	98,51	373	-
léčebny TBC a respir. nemocí pro dospělé	-	-	-	-	-
psychiatrické léčebny pro dospělé	2	23,87	161,99	783	-
rehabilitační ústavy pro dospělé	-	-	-	-	-
ostatní odborné léčebné ústavy pro dospělé	-	-	-	-	-
dětské léčebny TBC a respiračních nemocí	-	-	-	-	-
dětské psychiatrické léčebny	1	1,40	21,00	70	-
ostatní dětské odborné léčebné ústavy	-	-	-	-	-
lázeňské léčebny pro dospělé	3	27,87	151,11	1 292	-
dětské lázeňské léčebny	-	-	-	-	-
ozdravovny	1	-	13,34	115	-
hospic	1	2,27	9,62	26	-
další lůžková zařízení	2	6,53	18,15	36	-
Samostatná ambulantní zařízení	1 617	1 381,03	2 283,89	-	35
polikliniky, sdružená ambulantní zařízení	4	37,37	94,62	-	6
zdravotnická střediska	19	34,56	72,87	-	-
samost. ord. prakt. lékaře pro dospělé	316	321,42	329,46	-	-
samost. ord. prakt. lékaře pro děti a dorost	158	162,97	164,62	-	-
samost. ord. prakt. lékaře stomatologa	377	380,00	369,26	-	-
samost. ord. prakt. lékaře gynekologa	97	82,81	98,59	-	-
samost. ord. odborného lékaře specialisty	373	330,73	412,76	-	-
ostatní ambulantní zařízení	273	31,17	741,71	-	29
Zvláštní zdravotnická zařízení	52	28,87	317,80	-	643
kojenecké ústavy a dětské domovy	4	3,00	112,18	-	230
dětské stacionáře a dětská centra	6	-	29,75	-	172
jesle a další dětská zařízení	9	-	29,00	-	230
stacionáře pro dospělé	1	0,75	1,00	-	11
dopravní a záchranná zdravotnická služba	32	25,12	145,87	-	-
ostatní	-	-	-	-	-
Zařízení lékárenské péče	180	-	405,98	x	x
lékárny	150	-	388,36	x	x
výdejny	30	-	17,62	x	x
ostatní	-	-	-	x	x
Zařízení hygienické služby	8	41,61	189,84	x	x
Ostatní	1	1,00	-	x	x
Zdravotnická zařízení celkem	1 891	2 587,89	8 304,69	8 687	720

3.1 Celkový přehled zdravotnických zařízení

General survey of health establishments

Druh zařízení <i>Type of establishment</i>	Počet zařízení <i>Establish- ments</i>	Lékaři (přep. počet) <i>Physicians (WTE)</i>	SZP (přep. počet) <i>Paramedicals (WTE)</i>	Lůžka <i>Beds</i>	Místa <i>Places</i>
	Děčín				
Nemocnice (lůžková a ambulantní část)	4	110,55	535,43	649	7
Odborné léčebné ústavy	2	1,84	30,43	215	-
léčebny pro dlouhodobě nemocné	1	1,84	17,09	100	-
léčebny TBC a respir. nemocí pro dospělé	-	-	-	-	-
psychiatrické léčebny pro dospělé	-	-	-	-	-
rehabilitační ústavy pro dospělé	-	-	-	-	-
ostatní odborné léčebné ústavy pro dospělé	-	-	-	-	-
dětské léčebny TBC a respiračních nemocí	-	-	-	-	-
dětské psychiatrické léčebny	-	-	-	-	-
ostatní dětské odborné léčebné ústavy	-	-	-	-	-
lázeňské léčebny pro dospělé	-	-	-	-	-
dětské lázeňské léčebny	-	-	-	-	-
ozdravovny	1	-	13,34	115	-
hospic	-	-	-	-	-
další lůžková zařízení	-	-	-	-	-
Samostatná ambulantní zařízení	267	227,42	370,79	-	-
polikliniky, sdružená ambulantní zařízení	-	-	-	-	-
zdravotnická střediska	1	1,00	1,00	-	-
samost. ord. prakt. lékaře pro dospělé	58	59,56	63,26	-	-
samost. ord. prakt. lékaře pro děti a dorost	29	30,48	32,65	-	-
samost. ord. prakt. lékaře stomatologa	64	66,82	60,24	-	-
samost. ord. prakt. lékaře gynekologa	16	14,91	15,41	-	-
samost. ord. odborného lékaře specialisty	53	52,23	71,35	-	-
ostatní ambulantní zařízení	46	2,42	126,88	-	-
Zvláštní zdravotnická zařízení	4	3,68	64,00	-	90
kojenecké ústavy a dětské domovy	1	-	28,00	-	60
dětské stacionáře a dětská centra	1	-	4,00	-	30
jesle a další dětská zařízení	-	-	-	-	-
stacionáře pro dospělé	-	-	-	-	-
dopravní a záchranná zdravotnická služba	2	3,68	32,00	-	-
ostatní	-	-	-	-	-
Zařízení lékárenské péče	31	-	64,55	x	x
lékárny	27	-	60,40	x	x
výdejny	4	-	4,15	x	x
ostatní	-	-	-	x	x
Zařízení hygienické služby	1	4,00	19,00	x	x
Ostatní	-	-	-	x	x
Zdravotnická zařízení celkem	309	347,49	1 084,20	864	97

3.1 Celkový přehled zdravotnických zařízení

General survey of health establishments

Druh zařízení Type of establishment	Počet zařízení Establish- ments	Lékaři (přep. počet) Physicians (WTE)	SZP (přep. počet) Paramedicals (WTE)	Lůžka Beds	Místa Places
Chomutov					
<i>Hospitals (bed and out-patient care)</i>	2	159,75	699,34	886	8
<i>Specialized therapeutic institutes</i>	-	-	-	-	-
<i>institutes for long-term patients</i>	-	-	-	-	-
<i>inst. for TB and respiratory dis. for adults</i>	-	-	-	-	-
<i>psychiatric institute for adults</i>	-	-	-	-	-
<i>rehabilitation institutes for adults</i>	-	-	-	-	-
<i>other special therapeutic inst. for adults</i>	-	-	-	-	-
<i>inst. for TB and respiratory dis. for children</i>	-	-	-	-	-
<i>psychiatric institutes for children</i>	-	-	-	-	-
<i>other special therapeutic inst. for children</i>	-	-	-	-	-
<i>balneologic institutes for adults</i>	-	-	-	-	-
<i>balneologic institutes for children</i>	-	-	-	-	-
<i>convalescent homes</i>	-	-	-	-	-
<i>hospic</i>	-	-	-	-	-
<i>other</i>	-	-	-	-	-
<i>Independent establishments of out-patient care</i>	229	190,43	329,08	-	-
<i>polyclinics, joint out-patient establishments</i>	-	-	-	-	-
<i>health service centres</i>	5	9,32	21,75	-	-
<i>general practitioners (GP) for adults</i>	41	42,15	42,35	-	-
<i>GP for children and adolescents</i>	24	24,00	25,50	-	-
<i>independent stomatologists</i>	55	53,36	50,39	-	-
<i>independent gynaecologists</i>	10	10,00	11,50	-	-
<i>independent specialists</i>	48	47,44	65,87	-	-
<i>other</i>	46	4,16	111,72	-	-
<i>Special health establishments</i>	3	2,10	35,00	-	30
<i>institutes for infants and homes for children</i>	-	-	-	-	-
<i>day clinics and centres for children</i>	-	-	-	-	-
<i>crèches & other establishments for children</i>	1	-	6,00	-	30
<i>day clinics for adults</i>	-	-	-	-	-
<i>medical transport & emergency service</i>	2	2,10	29,00	-	-
<i>other</i>	-	-	-	-	-
<i>Establishments of pharmaceutical service</i>	18	-	57,02	x	x
<i>pharmacies</i>	17	-	56,02	x	x
<i>medical goods dispensaries</i>	1	-	1,00	x	x
<i>other</i>	-	-	-	x	x
<i>Establishments of hygienic service</i>	1	3,18	20,71	x	x
<i>Other</i>	-	-	-	x	x
<i>Health establishments - grand total</i>	253	355,46	1 141,15	886	38

3.1 Celkový přehled zdravotnických zařízení

General survey of health establishments

Druh zařízení <i>Type of establishment</i>	Počet zařízení <i>Establish- ments</i>	Lékaři (přep. počet) <i>Physicians (WTE)</i>	SZP (přep. počet) <i>Paramedicals (WTE)</i>	Lůžka <i>Beds</i>	Místa <i>Places</i>
Litoměřice					
Nemocnice (lůžková a ambulantní část)	2	131,86	502,79	726	-
Odborné léčebné ústavy	4	30,07	189,05	981	-
léčebny pro dlouhodobě nemocné	1	2,93	34,94	138	-
léčebny TBC a respir. nemocí pro dospělé	-	-	-	-	-
psychiatrické léčebny pro dospělé	1	20,37	131,99	583	-
rehabilitační ústavy pro dospělé	-	-	-	-	-
ostatní odborné léčebné ústavy pro dospělé	-	-	-	-	-
dětské léčebny TBC a respiračních nemocí	-	-	-	-	-
dětské psychiatrické léčebny	-	-	-	-	-
ostatní dětské odborné léčebné ústavy	-	-	-	-	-
lázeňské léčebny pro dospělé	1	4,50	12,50	234	-
dětské lázeňské léčebny	-	-	-	-	-
ozdravovny	-	-	-	-	-
hospic	1	2,27	9,62	26	-
další lůžková zařízení	-	-	-	-	-
Samostatná ambulantní zařízení	242	204,54	343,81	-	15
polikliniky, sdružená ambulantní zařízení	1	-	4,00	-	-
zdravotnická střediska	2	7,63	19,00	-	-
samost. ord. prakt. lékaře pro dospělé	44	45,65	42,42	-	-
samost. ord. prakt. lékaře pro děti a dorost	24	23,94	21,27	-	-
samost. ord. prakt. lékaře stomatologa	55	57,00	55,61	-	-
samost. ord. prakt. lékaře gynekologa	14	11,64	12,53	-	-
samost. ord. odborného lékaře specialisty	69	54,43	58,90	-	-
ostatní ambulantní zařízení	33	4,25	130,08	-	15
Zvláštní zdravotnická zařízení	18	0,75	14,75	-	125
kojenecké ústavy a dětské domovy	-	-	-	-	-
dětské stacionáře a dětská centra	3	-	10,75	-	102
jesle a další dětská zařízení	1	-	2,00	-	12
stacionáře pro dospělé	1	0,75	1,00	-	11
dopravní a záchranná zdravotnická služba	13	-	1,00	-	-
ostatní	-	-	-	-	-
Zařízení lékárenské péče	25	-	51,11	x	x
lékárny	21	-	47,11	x	x
výdejny	4	-	4,00	x	x
ostatní	-	-	-	x	x
Zařízení hygienické služby	1	3,32	13,38	x	x
Ostatní	-	-	-	x	x
Zdravotnická zařízení celkem	292	370,54	1 114,89	1 707	140

3.1 Celkový přehled zdravotnických zařízení

General survey of health establishments

Druh zařízení Type of establishment	Počet zařízení Establish- ments	Lékaři (přep. počet) Physicians (WTE)	SZP (přep. počet) Paramedicals (WTE)	Lůžka Beds	Místa Places
Louny					
<i>Hospitals (bed and out-patient care)</i>	3	69,74	327,05	472	6
<i>Specialized therapeutic institutes</i>	3	5,40	55,73	290	-
<i>institutes for long-term patients</i>	1	0,50	4,73	20	-
<i>inst. for TB and respiratory dis. for adults</i>	-	-	-	-	-
<i>psychiatric institute for adults</i>	1	3,50	30,00	200	-
<i>rehabilitation institutes for adults</i>	-	-	-	-	-
<i>other special therapeutic inst. for adults</i>	-	-	-	-	-
<i>inst. for TB and respiratory dis. for children</i>	-	-	-	-	-
<i>psychiatric institutes for children</i>	1	1,40	21,00	70	-
<i>other special therapeutic inst. for children</i>	-	-	-	-	-
<i>balneologic institutes for adults</i>	-	-	-	-	-
<i>balneologic institutes for children</i>	-	-	-	-	-
<i>convalescent homes</i>	-	-	-	-	-
<i>hospic</i>	-	-	-	-	-
<i>other</i>	-	-	-	-	-
<i>Independent establishments of out-patient care</i>	184	151,93	238,82	-	-
<i>polyclinics, joint out-patient establishments</i>	-	-	-	-	-
<i>health service centres</i>	4	7,16	14,00	-	-
<i>general practitioners (GP) for adults</i>	38	39,55	38,07	-	-
<i>GP for children and adolescents</i>	19	19,00	19,00	-	-
<i>independent stomatologists</i>	38	34,58	38,76	-	-
<i>independent gynaecologists</i>	9	8,07	11,95	-	-
<i>independent specialists</i>	44	41,87	42,05	-	-
<i>other</i>	32	1,70	74,99	-	-
<i>Special health establishments</i>	6	5,00	28,13	-	18
<i>institutes for infants and homes for children</i>	-	-	-	-	-
<i>day clinics and centres for children</i>	-	-	-	-	-
<i>crèches & other establishments for children</i>	1	-	1,00	-	18
<i>day clinics for adults</i>	-	-	-	-	-
<i>medical transport & emergency service</i>	5	5,00	27,13	-	-
<i>other</i>	-	-	-	-	-
<i>Establishments of pharmaceutical service</i>	26	-	46,00	x	x
<i>pharmacies</i>	16	-	44,00	x	x
<i>medical goods dispensaries</i>	10	-	2,00	x	x
<i>other</i>	-	-	-	x	x
<i>Establishments of hygienic service</i>	1	2,00	11,75	x	x
<i>Other</i>	-	-	-	x	x
<i>Health establishments - grand total</i>	223	234,07	707,48	762	24

3.1 Celkový přehled zdravotnických zařízení

General survey of health establishments

Druh zařízení <i>Type of establishment</i>	Počet zařízení <i>Establish- ments</i>	Lékaři (přep. počet) <i>Physicians (WTE)</i>	SZP (přep. počet) <i>Paramedicals (WTE)</i>	Lůžka <i>Beds</i>	Místa <i>Places</i>
	Most				
Nemocnice (lůžková a ambulantní část)	3	156,66	731,09	1 155	8
Odborné léčebné ústavy	-	-	-	-	-
léčebny pro dlouhodobě nemocné	-	-	-	-	-
léčebny TBC a respir. nemocí pro dospělé	-	-	-	-	-
psychiatrické léčebny pro dospělé	-	-	-	-	-
rehabilitační ústavy pro dospělé	-	-	-	-	-
ostatní odborné léčebné ústavy pro dospělé	-	-	-	-	-
dětské léčebny TBC a respiračních nemocí	-	-	-	-	-
dětské psychiatrické léčebny	-	-	-	-	-
ostatní dětské odborné léčebné ústavy	-	-	-	-	-
lázeňské léčebny pro dospělé	-	-	-	-	-
dětské lázeňské léčebny	-	-	-	-	-
ozdravovny	-	-	-	-	-
hospic	-	-	-	-	-
další lůžková zařízení	-	-	-	-	-
Samostatná ambulantní zařízení	196	191,28	320,62	-	-
polikliniky, sdružená ambulantní zařízení	1	12,86	33,00	-	-
zdravotnická střediska	3	3,28	9,00	-	-
samost. ord. prakt. lékaře pro dospělé	47	48,03	50,71	-	-
samost. ord. prakt. lékaře pro děti a dorost	24	25,90	25,50	-	-
samost. ord. prakt. lékaře stomatologa	51	55,12	49,42	-	-
samost. ord. prakt. lékaře gynekologa	14	12,86	20,15	-	-
samost. ord. odborného lékaře specialisty	28	32,23	47,43	-	-
ostatní ambulantní zařízení	28	1,00	85,41	-	-
Zvláštní zdravotnická zařízení	6	5,00	73,71	-	140
kojenecké ústavy a dětské domovy	1	2,00	48,18	-	100
dětské stacionáře a dětská centra	1	-	6,00	-	20
jesle a další dětská zařízení	1	-	1,00	-	20
stacionáře pro dospělé	-	-	-	-	-
dopravní a záchranná zdravotnická služba	3	3,00	18,53	-	-
ostatní	-	-	-	-	-
Zařízení lékárenské péče	19	-	45,95	x	x
lékárny	17	-	44,95	x	x
výdejny	2	-	1,00	x	x
ostatní	-	-	-	x	x
Zařízení hygienické služby	1	6,00	23,84	x	x
Ostatní	-	-	-	x	x
Zdravotnická zařízení celkem	225	358,94	1 195,21	1 155	148

3.1 Celkový přehled zdravotnických zařízení

General survey of health establishments

Druh zařízení Type of establishment	Počet zařízení Establish- ments	Lékaři (přep. počet) Physicians (WTE)	SZP (přep. počet) Paramedicals (WTE)	Lůžka Beds	Místa Places
Teplice					
<i>Hospitals (bed and out-patient care)</i>	3	154,37	706,76	834	-
<i>Specialized therapeutic institutes</i>	3	26,90	149,76	1 064	-
<i>institutes for long-term patients</i>	-	-	-	-	-
<i>inst. for TB and respiratory dis. for adults</i>	-	-	-	-	-
<i>psychiatric institute for adults</i>	-	-	-	-	-
<i>rehabilitation institutes for adults</i>	-	-	-	-	-
<i>other special therapeutic inst. for adults</i>	-	-	-	-	-
<i>inst. for TB and respiratory dis. for children</i>	-	-	-	-	-
<i>psychiatric institutes for children</i>	-	-	-	-	-
<i>other special therapeutic inst. for children</i>	-	-	-	-	-
<i>balneologic institutes for adults</i>	2	23,37	138,61	1 058	-
<i>balneologic institutes for children</i>	-	-	-	-	-
<i>convalescent homes</i>	-	-	-	-	-
<i>hospic</i>	-	-	-	-	-
<i>other</i>	1	3,53	11,15	6	-
<i>Independent establishments of out-patient care</i>	207	178,37	294,51	-	14
<i>polyclinics, joint out-patient establishments</i>	1	1,10	3,42	-	-
<i>health service centres</i>	2	2,00	3,00	-	-
<i>general practitioners (GP) for adults</i>	46	45,46	51,11	-	-
<i>GP for children and adolescents</i>	18	18,40	19,00	-	-
<i>independent stomatologists</i>	58	56,53	62,33	-	-
<i>independent gynaecologists</i>	10	8,57	8,00	-	-
<i>independent specialists</i>	35	36,47	49,55	-	-
<i>other</i>	37	9,84	98,10	-	14
<i>Special health establishments</i>	11	7,68	69,50	-	155
<i>institutes for infants and homes for children</i>	2	1,00	36,00	-	70
<i>day clinics and centres for children</i>	1	-	9,00	-	20
<i>crèches & other establishments for children</i>	2	-	7,00	-	65
<i>day clinics for adults</i>	-	-	-	-	-
<i>medical transport & emergency service</i>	6	6,68	17,50	-	-
<i>other</i>	-	-	-	-	-
<i>Establishments of pharmaceutical service</i>	32	-	66,37	x	x
<i>pharmacies</i>	27	-	62,90	x	x
<i>medical goods dispensaries</i>	5	-	3,47	x	x
<i>other</i>	-	-	-	x	x
<i>Establishments for hygienic service</i>	1	6,75	30,44	x	x
<i>Other</i>	1	1,00	-	x	x
<i>Health establishments - grand total</i>	258	375,07	1 317,34	1 898	169

3.1 Celkový přehled zdravotnických zařízení

General survey of health establishments

Druh zařízení Type of establishment	Počet zařízení Establish- ments	Lékaři (přep. počet) Physicians (WTE)	SZP (přep. počet) Paramedicals (WTE)	Lůžka Beds	Místa Places
Ústí nad Labem					
Nemocnice (lůžková a ambulantní část)	2	279,06	1 131,00	1 270	13
Odborné léčebné ústavy	2	9,18	48,75	145	-
léčebny pro dlouhodobě nemocné	1	6,18	41,75	115	-
léčebny TBC a respir. nemocí pro dospělé	-	-	-	-	-
psychiatrické léčebny pro dospělé	-	-	-	-	-
rehabilitační ústavy pro dospělé	-	-	-	-	-
ostatní odborné léčebné ústavy pro dospělé	-	-	-	-	-
dětské léčebny TBC a respiračních nemocí	-	-	-	-	-
dětské psychiatrické léčebny	-	-	-	-	-
ostatní dětské odborné léčebné ústavy	-	-	-	-	-
lázeňské léčebny pro dospělé	-	-	-	-	-
dětské lázeňské léčebny	-	-	-	-	-
ozdravovny	-	-	-	-	-
hospic	-	-	-	-	-
další lůžková zařízení	1	3,00	7,00	30	-
Samostatná ambulantní zařízení	292	237,06	386,26	-	6
polikliniky, sdružená ambulantní zařízení	1	23,41	54,20	-	6
zdravotnická střediska	2	4,17	5,12	-	-
samost. ord. prakt. lékaře pro dospělé	42	41,02	41,54	-	-
samost. ord. prakt. lékaře pro děti a dorost	20	21,25	21,70	-	-
samost. ord. prakt. lékaře stomatologa	56	56,59	52,51	-	-
samost. ord. prakt. lékaře gynekologa	24	16,76	19,05	-	-
samost. ord. odborného lékaře specialisty	96	66,06	77,61	-	-
ostatní ambulantní zařízení	51	7,80	114,53	-	-
Zvláštní zdravotnická zařízení	4	4,66	32,71	-	85
kojenecké ústavy a dětské domovy	-	-	-	-	-
dětské stacionáře a dětská centra	-	-	-	-	-
jesle a další dětská zařízení	3	-	12,00	-	85
stacionáře pro dospělé	-	-	-	-	-
dopravní a záchranná zdravotnická služba	1	4,66	20,71	-	-
ostatní	-	-	-	-	-
Zařízení lékárenské péče	29	-	74,98	x	x
lékárny	25	-	72,98	x	x
výdejny	4	-	2,00	x	x
ostatní	-	-	-	x	x
Hygienická služba	2	16,36	70,72	x	x
Ostatní	-	-	-	x	x
Zdravotnická zařízení celkem	331	546,32	1 744,42	1 415	104

3.2 Přehled zdravotnických zařízení v okresech

Survey of health establishments in districts

Území ¹⁾ Territory ¹⁾	Ambulantní péče ²⁾ Out-patient care ²⁾		Nemocnice (lůžková část) Hospitals (bed care)				Hygienická služba Hygienic service		Odborné léčebné ústavy ⁴⁾ Specialized therapeutic institutes ⁴⁾	
	lékaři physicians		lékaři physicians		lůžka ³⁾ beds ³⁾		lékaři physicians		lékaři physicians	lůžka ³⁾ beds ³⁾
	absolutně number	na 10 000 obyvatel per 10 000 inhabit.	absolutně number	na 10 000 obyvatel per 10 000 inhabit.	absolutně number	na 10 000 obyvatel per 10 000 inhabit.	absolutně number	na 10 000 obyvatel per 10 000 inhabit.	absolutně number	
ČR	28 144,08	27,40	8 428,48	8,21	66 818	65,06	658,06	0,64	1 003,72	23 154
Ústecký kraj	1 837,85	22,25	609,62	7,38	5 992	72,55	41,61	0,50	45,52	1 403
Děčín	279,04	20,75	58,97	4,38	649	48,25	4,00	0,30	1,84	215
Chomutov	260,68	20,70	89,50	7,11	886	70,37	3,18	0,25	-	-
Litoměřice	264,48	22,94	73,52	6,38	726	62,98	3,32	0,29	25,57	747
Louny	177,57	20,57	44,10	5,11	472	54,68	2,00	0,23	5,40	290
Most	233,89	19,80	114,05	9,66	1 155	97,79	6,00	0,51	-	-
Teplice	259,77	20,44	75,50	5,94	834	65,62	6,75	0,53	3,53	6
Ústí nad Labem	362,42	30,53	153,98	12,97	1 270	106,97	16,36	1,38	9,18	145

¹⁾ Zařízení přímo řízená MZ započtena do okresů podle sídla

²⁾ Samostatná ambulantní zařízení a ambulantní části lůžkových zařízení

³⁾ Bez lůžek dialyzačních, včetně novorozeneckých

⁴⁾ Včetně ambulantní části

¹⁾ Establishments administered by MH included by location

²⁾ Out-patient establishments and out-patient parts of bed establishments

³⁾ Excl. beds for dialysis, incl. newborn cots

⁴⁾ Including out-patient parts

3.3.1 Lékaři a lůžka v léčebně preventivní péči

Physicians and beds in curative and preventive care

Oddělení	Department	Lékaři Physicians		Lůžka Beds	
		absolutně	na 10 000 obyvatel	number	per 10 000 inhabitants
Interná (vč. podborů)	<i>Internal (incl. subbranches)</i>	245,78	2,98	1 159	14,03
Klinická farmakologie	<i>Clinical pharmacology</i>	-	-	-	-
Geriatricie	<i>Geriatrics</i>	1,00	0,01	-	-
Infekční	<i>Infectious diseases</i>	13,35	0,16	145	1,76
Alergologie a klin.imunologie	<i>Allergology & clin. Immunology</i>	9,91	0,12	-	-
TBC a respiračních nemocí	<i>TB and respiratory diseases</i>	36,30	0,44	175	2,12
Neurologie	<i>Neurology</i>	73,88	0,89	282	3,41
Psychiatrie	<i>Psychiatry</i>	74,33	0,90	1 083	13,11
Sexuologie	<i>Sexuology</i>	2,00	0,02	-	-
Nemoci z povolání	<i>Occupational diseases</i>	2,00	0,02	-	-
Dětské vč. dorostového	<i>Paediatrics</i>	275,04	3,33	657	7,95
Ženské	<i>Gynaecology</i>	170,75	2,07	604	7,31
Chirurgie	<i>Surgery</i>	160,96	1,95	897	10,86
Neurochirurgie	<i>Neurosurgery</i>	8,00	0,10	26	0,31
Plastická chirurgie	<i>Plastic surgery</i>	1,80	0,02	4	0,05
Kardiochirurgie	<i>Cardiosurgery</i>	-	-	-	-
Traumatologie	<i>Traumatology</i>	18,11	0,22	100	1,21
Anesteziologicko-resuscitační	<i>Anaesthesiology & resuscitation</i>	88,76	1,07	43	0,52
Ortopedie	<i>Orthopaedics</i>	58,23	0,71	190	2,30
Urologie	<i>Urology</i>	35,82	0,43	123	1,49
Ušní, nosní, krční	<i>Otolaryngology</i>	53,45	0,65	154	1,86
Foniatrie	<i>Speech therapy</i>	1,90	0,02	-	-
Oční	<i>Eye diseases</i>	64,85	0,79	103	1,25
Stomatologie	<i>Stomatology</i>	408,37	4,94	15	0,18
Kožní	<i>Dermatology</i>	49,51	0,60	101	1,22
Klinická onkologie	<i>Clinical oncology</i>	4,30	0,05	-	-
Radioterapie	<i>X-ray therapy</i>	15,19	0,18	160	1,94
Tělovýchovně-lékařské	<i>Physical training medicine</i>	0,59	0,01	-	-
Lékařská genetika	<i>Medical genetics</i>	3,75	0,05	-	-
Záchranná služba ¹⁾	<i>Emergency service ¹⁾</i>	6,00	0,07	-	-
Praktičtí lékaři pro dospělé	<i>General practitioners for adults</i>	376,38	4,56	-	-
Klinická biochemie	<i>Clinical biochemistry</i>	10,97	0,13	-	-
Klinická hematologie	<i>Clinical haematology</i>	8,15	0,10	-	-
Radiodiagnostika	<i>X-ray diagnostics</i>	73,57	0,89	-	-
Protetika	<i>Prosthetics</i>	2,18	0,03	30	0,36
Transfúzní služba	<i>Blood transfusion service</i>	11,97	0,14	-	-
Rehabilitace a fyzik. medicína	<i>Rehabilitation</i>	39,39	0,48	140	1,70
Nukleární medicína	<i>Nuclear medicine</i>	4,50	0,05	25	0,30
Patologie	<i>Pathologic anatomy</i>	16,00	0,19	-	-

3.3.1 Lékaři a lůžka v léčebně preventivní péči*Physicians and beds in curative and preventive care*

Oddělení	Department	Lékaři Physicians		Lůžka Beds	
		absolutně	na 10 000 obyvatel	number	per 10 000 inhabitants
Soudní lékařství	<i>Forensic medicine</i>	2,00	0,02	-	-
Tkáňová stanice	<i>Tissue stations</i>	-	-	-	-
Intenzivní péče	<i>Intensive care</i>	-	-	-	-
Mikrobiologie	<i>Microbiology</i>	16,65	0,20	-	-
Balneologie a fyziatrie	<i>Balneology and physiatry</i>	27,87	0,34	1 292	15,64
Následná a ošetrov. péče	<i>Aftercare and nursing care</i>	31,98	0,39	1 064	12,88
Ostatní	<i>Other</i>	10,87	0,13	115	1,39
Ambulantní a lůžková péče	<i>Out-patient and in-patient care</i>	2 516,41	30,47	8 687	105,18
Péče ve zvláštních zdrav. zařízeních	<i>Special health establishment</i>	28,87	0,35	-	-
Léčebně preventivní péče celkem	<i>Curative and preventive care total</i>	2 545,28	30,82	8 687	105,18

¹⁾ Uvedena záchranná služba jen při lůžkových a samostatných ambulantních zařízeních;
zbývající záchranná služba zahrnuta v péči zvláštních zdravotnických zařízení (25,12 lékařů)

¹⁾ Incl. Emergency service belonging to in-patient and independent out-patient establishments;
other emergency service is included in special establishments (25.12 physicians)

3.3.2 Ambulantní péče v ambulantních a lůžkových zařízeních

Out-patient care in out-patient and in-patient establishments

Oddělení ¹⁾	Department ¹⁾	Lékaři Physicians	SZP Paramedicals
Interná (vč. podoborů)	<i>Internal (incl. subbranches)</i>	130,73	269,15
Klinická farmakologie	<i>Clinical pharmacology</i>	-	-
Geriatric	<i>Geriatrics</i>	1,00	1,00
Infekční	<i>Infectious diseases</i>	2,54	6,20
Alergologie a klinická imunologie	<i>Allergology and clinical immunology</i>	9,91	11,40
TBC a respiračních nemocí	<i>TB and respiratory diseases</i>	23,34	55,28
Neurologie	<i>Neurology</i>	41,80	58,35
Psychiatrie	<i>Psychiatry</i>	36,06	25,10
Sexuologie	<i>Sexuology</i>	2,00	3,00
Nemoci z povolání	<i>Occupational diseases</i>	2,00	2,00
Dětské (vč. dorostového)	<i>Paediatrics (incl. adolescents)</i>	198,32	214,38
Ženské	<i>Gynaecology</i>	109,44	145,14
Chirurgie	<i>Surgery</i>	68,90	121,72
Neurochirurgie	<i>Neurosurgery</i>	1,00	2,00
Plastická chirurgie	<i>Plastic surgery</i>	1,30	1,30
Kardiochirurgie	<i>Cardiosurgery</i>	-	-
Traumatologie	<i>Traumatology</i>	3,30	11,30
Anesteziologicko-resuscitační	<i>Anaesthesiology & resuscitation</i>	54,91	99,21
Ortopedie	<i>Orthopaedics</i>	33,92	45,11
Urologie	<i>Urology</i>	18,43	19,33
Ušní, nosní, krční	<i>Otolaryngology</i>	31,96	45,42
Foniatric	<i>Speech therapy</i>	1,90	2,90
Oční	<i>Eye diseases</i>	45,07	56,17
Stomatologie	<i>Stomatology</i>	406,37	718,98
Kožní	<i>Dermatology</i>	35,81	45,20
Klinická onkologie	<i>Clinical oncology</i>	4,30	8,30
Radioterapie	<i>X-ray therapy</i>	5,48	8,63
Tělovýchovně-lékařské	<i>Physical training medicine</i>	0,59	0,71
Lékařská genetika	<i>Medical genetics</i>	3,75	6,00
Záchranná služba ²⁾	<i>Emergency service ²⁾</i>	6,00	15,00
Praktičtí lékaři pro dospělé	<i>General practitioners for adults</i>	376,38	428,59
Klinická biochemie	<i>Clinical biochemistry</i>	10,97	213,00
Klinická hematologie	<i>Clinical haematology</i>	8,15	65,21
Radiodiagnostika	<i>X-ray diagnostics</i>	73,57	227,09
Protetika	<i>Prosthetics</i>	1,48	0,70
Transfúzní služba	<i>Blood transfusion service</i>	11,97	100,51
Rehabilitace a fyzik. medicína	<i>Rehabilitation and physical medicine</i>	28,18	411,65
Nukleární medicína	<i>Nuclear medicine</i>	1,50	20,00
Patologie	<i>Pathologic anatomy</i>	16,00	32,17

3.3.2 Ambulantní péče v ambulantních a lůžkových zařízeních

Out-patient care in out-patient and in-patient establishments

Oddělení ¹⁾	Department ¹⁾	Lékaři Physicians	SZP Paramedicals
Soudní lékařství	<i>Forensic medicine</i>	2,00	5,00
Tkáňová stanice	<i>Tissue stations</i>	-	-
Mikrobiologie	<i>Microbiology</i>	16,65	80,88
Ošetrovatelská péče	<i>Nursing care</i>	-	171,02
Ostatní	<i>Other</i>	10,87	200,79
Celkem	Total	1 837,85	3 954,89

¹⁾ Pracoviště je započteno vždy k oddělení, pod kterým realizuje činnost

¹⁾ *The units are included in departments under which their is performed*

²⁾ Uvedena rychlá zdravotnická pomoc jen při lůžkových a samostatných ambulantních zařízeních

²⁾ *Includes fast medical aid belonging to in-patient and independent out-patient establishments*

3.4 Oddělení nemocnic podle oborů

Hospital departments by branches

Oddělení	Počet oddělení <i>No. of departments</i>	Lékaři ¹⁾ <i>Physicians ¹⁾</i>		Lůžka <i>Beds</i>	
		absolutně <i>number</i>	na 100 lůžek <i>per 100 beds</i>	absolutně <i>number</i>	na 10 000 obyvatel <i>per 10 000 inhabitants</i>
Interna	16	115,05	9,93	1 159	14,03
Kardiologie	-	-	-	-	-
Revmatologie	-	-	-	-	-
Diabetologie	-	-	-	-	-
Gastroenterologie	-	-	-	-	-
Klinická farmakologie	-	-	-	-	-
Geriatric	-	-	-	-	-
Infekční	2	10,81	7,46	145	1,76
Alergologie	-	-	-	-	-
TBC a respiračních nemocí	3	12,96	7,41	175	2,12
Neurologie	7	32,08	11,38	282	3,41
Psychiatrie	3	11,70	5,85	200	2,42
Nemoci z povolání	-	-	-	-	-
Dětské	11	76,72	11,68	657	7,95
Ženské	11	61,31	10,15	604	7,31
Samost. novorozenecké úseky	-	-	-	-	-
Chirurgie	14	91,56	10,23	895	10,84
Neurochirurgie	1	7,00	26,92	26	0,31
Plastická chirurgie	-	-	-	-	-
Kardiochirurgie	-	-	-	-	-
Traumatologie	2	14,81	14,81	100	1,21
Anesteziologicko-resuscitační	7	33,85	78,72	43	0,52
Ortopedie	6	24,31	12,79	190	2,30
Urologie	5	17,39	14,14	123	1,49
Ušní, nosní, krční	6	21,49	13,95	154	1,86
Foniatric	-	-	-	-	-
Oční	4	19,78	19,20	103	1,25
Stomatologie	1	2,00	13,33	15	0,18
Kožní	4	13,70	13,56	101	1,22
Klinická onkologie	-	-	-	-	-
Radioterapie	2	9,71	6,07	160	1,94
Nefrologie	-	-	-	-	-
Klinická hematologie	-	-	-	-	-
Protetika	1	0,70	2,33	30	0,36
Rehabilitace a fyzik. medicína	5	11,21	8,01	140	1,70
Nukleární medicína	2	3,00	12,00	25	0,30
Intenzivní péče	-	-	-	-	-
Následná a ošetrovatelská péče	12	18,48	2,78	665	8,05
Ostatní	-	-	-	-	-
Celkem	125	609,62	10,17	5 992	72,55

¹⁾ Uvedeni pouze lékařů v lůžkové části¹⁾ Physicians in bed departments only

3.4 Oddělení nemocnic podle oborů

Hospital departments by branches

Department	SZP celkem ¹⁾ Paramedical totals ¹⁾		z toho SZP u lůžka o.w.: paramedicals at bed	Počet lůžek na 1 SZP u lůžka No. of beds per 1 paramedical at bed
	absolutně number	na 10 000 obyvatel per 10 000 inhabitants		
Internal	536,05	6,49	492,22	2,35
<i>Cardiology</i>	-	-	-	-
<i>Rheumatology</i>	-	-	-	-
<i>Diabetology</i>	-	-	-	-
<i>Gastroenterology</i>	-	-	-	-
<i>Clinical pharmacology</i>	-	-	-	-
<i>Geriatrics</i>	-	-	-	-
<i>Infectious diseases</i>	52,65	0,64	50,65	2,86
<i>Allergology</i>	-	-	-	-
<i>TB and respiratory diseases</i>	48,00	0,58	45,00	3,89
<i>Neurology</i>	136,66	1,65	128,26	2,20
<i>Psychiatry</i>	56,02	0,68	54,02	3,70
<i>Occupational diseases</i>	-	-	-	-
<i>Paediatrics</i>	412,72	5,00	390,26	1,68
<i>Gynaecology</i>	325,56	3,94	262,38	2,30
<i>Independent newborns sections</i>	-	-	-	-
<i>Surgery</i>	530,55	6,42	444,71	2,01
<i>Neurosurgery</i>	30,00	0,36	28,00	0,93
<i>Plastic surgery</i>	-	-	-	-
<i>Cardiosurgery</i>	-	-	-	-
<i>Traumatology</i>	53,83	0,65	52,83	1,89
<i>Anaesthesiology and resuscitation</i>	175,07	2,12	161,07	0,27
<i>Orthopaedics</i>	92,13	1,12	74,93	2,54
<i>Urology</i>	57,17	0,69	44,97	2,74
<i>Otolaryngology</i>	63,05	0,76	45,85	3,36
<i>Speech therapy</i>	-	-	-	-
<i>Eye diseases</i>	48,08	0,58	34,25	3,01
<i>Stomatology</i>	5,00	0,06	3,00	5,00
<i>Dermatology</i>	32,70	0,40	25,75	3,92
<i>Clinical oncology</i>	-	-	-	-
<i>X-ray therapy</i>	64,00	0,77	40,00	4,00
<i>Nephrology</i>	-	-	-	-
<i>Clinical haematology</i>	-	-	-	-
<i>Prosthetics</i>	12,19	0,15	6,19	4,85
<i>Rehabilitation and physical medicine</i>	47,82	0,58	42,62	3,28
<i>Nuclear medicine</i>	13,00	0,16	9,00	2,78
<i>Intensive care</i>	-	-	-	-
<i>Aftercare and nursing aftercare</i>	190,25	2,30	174,10	3,82
<i>Other</i>	-	-	-	-
Total	2 982,50	36,11	2 610,06	2,30

¹⁾ Uvedeni pouze SZP v lůžkové části¹⁾ Paramedicals in bed departments only

3.5 Lůžková péče v nemocnicích dle zřizovatele

Bed care in hospitals by founder

Oddělení	Počet hospitalizovaných <i>Hospitalized persons</i>		Počet zemřelých <i>Deaths</i>	
	absolutně <i>number</i>	na 10 000 obyvatel <i>per 10 000 inhabitants</i>	absolutně <i>number</i>	na 1 000 hospitalizovaných <i>per 1 000 hospitalized persons</i>
	Celkem			
Interna	33 794	408,77	2 468	73,03
Infekční	3 356	40,59	20	5,96
TBC a respiračních nemocí	3 477	42,06	361	103,83
Neurologie	7 917	95,76	328	41,43
Psychiatrie	2 801	33,88	6	2,14
Dětské	27 331	330,59	68	2,49
Zenské	26 086	315,53	37	1,42
Chirurgie	31 921	386,11	723	22,65
Neurochirurgie	1 626	19,67	51	31,37
Traumatologie	3 621	43,80	58	16,02
Anesteziologicko-resuscitační	1 142	13,81	347	303,85
Ortopedie	6 800	82,25	11	1,62
Urologie	6 132	74,17	58	9,46
Ušní, nosní, krční	6 352	76,83	10	1,57
Oční	4 816	58,25	-	-
Stomatologie	599	7,25	-	-
Kožní	1 945	23,53	1	0,51
Radioterapie	3 283	39,71	119	36,25
Protetika	326	3,94	-	-
Rehabilitace a fyzik. medicína	2 321	28,07	-	-
Nukleární medicína	433	5,24	5	11,55
Následná a ošetrovatelská péče	4 401	53,23	917	208,36
Celkem ¹⁾	169 552	2 050,88	5 588	32,96

¹⁾ Počet hospitalizovaných není součtem hospitalizovaných na odděleních z důvodu překládání pacientů

3.5 Lůžková péče v nemocnicích dle zřizovatele

Bed care in hospitals by founder

<i>Department</i>	Počet ošetřovacích dnů <i>Number of days of stay</i>	Průměrná ošetřovací doba <i>Average duration of stay</i>	Roční využití lůžek ve dnech <i>Bed occupancy per year (days)</i>
	Total		
<i>Internal</i>	333 998	9,88	285,6
<i>Infectious diseases</i>	26 654	7,94	183,8
<i>TB and respiratory diseases</i>	42 056	12,10	240,3
<i>Neurology</i>	72 447	9,15	256,9
<i>Psychiatry</i>	53 705	19,17	268,5
<i>Paediatrics</i>	160 148	5,86	243,8
<i>Gynaecology</i>	131 179	5,03	217,0
<i>Surgery</i>	218 921	6,86	244,6
<i>Neurosurgery</i>	8 008	4,92	308,0
<i>Traumatology</i>	24 180	6,68	241,8
<i>Anaesthesiology and resuscitation</i>	10 098	8,84	234,8
<i>Orthopaedics</i>	46 934	6,90	247,0
<i>Urology</i>	30 746	5,01	250,0
<i>Otolaryngology</i>	28 151	4,43	182,8
<i>Eye diseases</i>	16 278	3,38	158,0
<i>Stomatology</i>	2 137	3,57	142,5
<i>Dermatology</i>	26 628	13,69	263,6
<i>X-ray therapy</i>	40 326	12,28	252,0
<i>Prosthetics</i>	6 904	21,18	230,1
<i>Rehabilitation and physical medicine</i>	40 231	17,33	287,4
<i>Nuclear medicine</i>	3 284	7,58	131,4
<i>Aftercare and nursing aftercare</i>	198 493	45,10	299,6
Total ¹⁾	1 521 506	8,97	253,6

¹⁾ Number of hospitalized persons is not the sum of patients in departments because of their transfer

3.5 Lůžková péče v nemocnicích dle zřizovatele

Bed care in hospitals by founder

Oddělení	Počet hospitalizovaných <i>Hospitalized persons</i>		Počet zemřelých <i>Deaths</i>	
	absolutně <i>number</i>	na 10 000 obyvatel <i>per 10 000 inhabitants</i>	absolutně <i>number</i>	na 1 000 hospitalizovaných <i>per 1 000 hospitalized persons</i>
Okresní úřad				
Interna	18 189	220,01	1 553	85,38
Infekční	995	12,04	2	2,01
TBC a respiračních nemocí	1 741	21,06	185	106,26
Neurologie	5 032	60,87	214	42,53
Psychiatrie	1 198	14,49	1	0,83
Dětské	16 183	195,75	29	1,79
Zenské	14 585	176,42	25	1,71
Chirurgie	17 224	208,34	393	22,82
Anesteziologicko-resuscitační	842	10,18	256	304,04
Ortopedie	4 170	50,44	5	1,20
Urologie	3 457	41,82	34	9,84
Ušní, nosní, krční	4 434	53,63	6	1,35
Oční	3 187	38,55	-	-
Kožní	1 303	15,76	1	0,77
Radioterapie	1 703	20,60	66	38,76
Rehabilitace a fyzik. medicína	1 029	12,45	-	-
Nukleární medicína	290	3,51	4	13,79
Následná a ošetrovatelská péče	1 575	19,05	348	220,95
Celkem ¹⁾	91 840	1 110,88	3 122	33,99

¹⁾ Počet hospitalizovaných není součtem hospitalizovaných na odděleních z důvodu překládání pacientů

3.5 Lůžková péče v nemocnicích dle zřizovatele

Bed care in hospitals by founder

<i>Department</i>	Počet ošetřovacích dnů <i>Number of days of stay</i>	Průměrná ošetřovací doba <i>Average duration of stay</i>	Roční využití lůžek ve dnech <i>Bed occupandy per year (days)</i>
	<i>District Administration</i>		
<i>Internal</i>	200 735	11,04	284,4
<i>Infectious diseases</i>	8 312	8,35	207,8
<i>TB and respiratory diseases</i>	23 762	13,65	279,6
<i>Neurology</i>	45 542	9,05	260,2
<i>Psychiatry</i>	24 693	20,61	230,8
<i>Paediatrics</i>	98 029	6,06	234,0
<i>Gynaecology</i>	76 965	5,28	219,6
<i>Surgery</i>	121 448	7,05	255,7
<i>Anaesthesiology and resuscitation</i>	7 051	8,37	243,1
<i>Orthopaedics</i>	29 336	7,04	248,6
<i>Urology</i>	17 594	5,09	231,5
<i>Otolaryngology</i>	19 321	4,36	195,2
<i>Eye diseases</i>	10 260	3,22	155,5
<i>Dermatology</i>	17 836	13,69	262,3
<i>X-ray therapy</i>	17 365	10,20	248,1
<i>Rehabilitation and physical medicine</i>	14 858	14,44	260,7
<i>Nuclear medicine</i>	2 238	7,72	203,5
<i>Aftercare and nursing aftercare</i>	64 637	41,04	275,1
Total ¹⁾	799 982	8,71	251,1

¹⁾ Number of hospitalized persons is not the sum of patients in departments because of their transfer

3.5 Lůžková péče v nemocnicích dle zřizovatele

Bed care in hospitals by founder

Oddělení	Počet hospitalizovaných <i>Hospitalized persons</i>		Počet zemřelých <i>Deaths</i>	
	absolutně <i>number</i>	na 10 000 obyvatel <i>per 10 000 inhabitants</i>	absolutně <i>number</i>	na 1 000 hospitalizovaných <i>per 1 000 hospitalized persons</i>
Kraj, město nebo obec				
Interna	11 680	141,28	709	60,70
Infekční	2 361	28,56	18	7,62
TBC a respiračních nemocí	1 736	21,00	176	101,38
Neurologie	2 337	28,27	114	48,78
Psychiatrie	1 603	19,39	5	3,12
Dětské	9 289	112,36	39	4,20
Zenské	8 790	106,32	7	0,80
Chirurgie	11 179	135,22	270	24,15
Neurochirurgie	1 626	19,67	51	31,37
Traumatologie	3 621	43,80	58	16,02
Anesteziologicko-resuscitační	300	3,63	91	303,33
Ortopedie	2 630	31,81	6	2,28
Urologie	2 675	32,36	24	8,97
Ušní, nosní, krční	1 918	23,20	4	2,09
Oční	1 629	19,70	-	-
Stomatologie	599	7,25	-	-
Kožní	642	7,77	-	-
Radioterapie	1 580	19,11	53	33,54
Protetika	326	3,94	-	-
Rehabilitace a fyzik. medicína	764	9,24	-	-
Nukleární medicína	143	1,73	1	6,99
Následná a ošetrovatelská péče	895	10,83	238	265,92
Celkem ¹⁾	63 423	767,15	1 864	29,39
Privátní				
Interna	3 925	47,48	206	52,48
Neurologie	548	6,63	-	-
Dětské	1 859	22,49	-	-
Zenské	2 711	32,79	5	1,84
Chirurgie	3 518	42,55	60	17,06
Rehabilitace a fyzik. medicína	528	6,39	-	-
Následná a ošetrovatelská péče	1 931	23,36	331	171,41
Celkem ¹⁾	14 289	172,84	602	42,13

¹⁾ Počet hospitalizovaných není součtem hospitalizovaných na odděleních z důvodu překládání pacientů

3.5 Lůžková péče v nemocnicích dle zřizovatele

Bed care in hospitals by founder

<i>Department</i>	Počet ošetřovacích dnů <i>Number of days of stay</i>	Průměrná ošetřovací doba <i>Average duration of stay</i>	Roční využití lůžek ve dnech <i>Bed occupancy per year (days)</i>
	<i>Region, City or Municipality</i>		
<i>Internal</i>	96 396	8,25	290,9
<i>Infectious diseases</i>	18 342	7,77	174,7
<i>TB and respiratory diseases</i>	18 294	10,54	203,3
<i>Neurology</i>	20 654	8,84	237,4
<i>Psychiatry</i>	29 012	18,10	312,0
<i>Paediatrics</i>	55 473	5,97	266,7
<i>Gynaecology</i>	47 919	5,45	213,9
<i>Surgery</i>	72 584	6,49	230,4
<i>Neurosurgery</i>	8 008	4,92	308,0
<i>Traumatology</i>	24 180	6,68	241,8
<i>Anaesthesiology and resuscitation</i>	3 047	10,16	217,6
<i>Orthopaedics</i>	17 598	6,69	244,4
<i>Urology</i>	13 152	4,92	279,8
<i>Otolaryngology</i>	8 830	4,60	160,5
<i>Eye diseases</i>	6 018	3,69	162,6
<i>Stomatology</i>	2 137	3,57	142,5
<i>Dermatology</i>	8 792	13,69	266,4
<i>X-ray therapy</i>	22 961	14,53	255,1
<i>Prosthetics</i>	6 904	21,18	230,1
<i>Rehabilitation and physical medicine</i>	10 039	13,14	271,3
<i>Nuclear medicine</i>	1 046	7,31	74,7
<i>Aftercare and nursing aftercare</i>	63 025	70,42	299,4
Total ¹⁾	554 411	8,74	248,2
	<i>Private</i>		
<i>Internal</i>	36 867	9,39	279,3
<i>Neurology</i>	6 251	11,41	312,6
<i>Paediatrics</i>	6 646	3,58	221,5
<i>Gynaecology</i>	6 295	2,32	209,8
<i>Surgery</i>	24 889	7,07	237,0
<i>Rehabilitation and physical medicine</i>	15 334	29,04	333,3
<i>Aftercare and nursing aftercare</i>	70 831	36,68	326,4
Total ¹⁾	167 113	11,70	288,1

¹⁾ Number of hospitalized persons is not the sum of patients in departments because of their transfer

3.6 Lůžková péče ve specializovaných ústavech

Bed care in specialized institutes

Druh ústavu	Hospitalizovaní <i>Hospitalized persons</i>		Zemřelí <i>Deaths</i>	
	absolutně <i>number</i>	na 10 000 obyvatel ¹⁾ <i>per 10 000 inhabitants ¹⁾</i>	absolutně <i>number</i>	na 1 000 hospi- talizovaných <i>per 1 000 hospi- talized persons</i>
Léčebny TBC a resp. nem. pro dospělé	-	-	-	-
Léčebny TBC a resp. nem. pro děti	-	-	-	-
Psychiatrické léčebny pro dospělé	2 401	34,9	74	30,8
Psychiatrické léčebny pro děti	671	48,2	-	-
Léčebny pro dlouhodobě nemocné	1 286	18,7	399	310,3
Rehabilitační ústavy	-	-	-	-
Ostatní odborné léčebny pro dosp.	-	-	-	-
Ostatní odborné léčebny pro děti	-	-	-	-
Ozdravovny	995	12,0	-	-
Hospic	148	1,8	122	824,3
Další lůžková zařízení	232	2,8	5	21,6

¹⁾ Napočteno na odpovídající věkové skupiny¹⁾ Calculated for corresponding age groups

3.6 Lůžková péče ve specializovaných ústavech*Bed care in specialized institutes*

<i>Type of institute</i>	Počet ošetřovacích dnů Number of days of stay	Průměrná ošetřovací doba Average duration of stay	Roční využití lůžek ve dnech Bed occupancy in days
<i>Inst. for TB and respiratory dis. for adults</i>	-	-	-
<i>Inst. for TB and respiratory dis. for children</i>	-	-	-
<i>Psychiatric institutes for adults</i>	246 607	102,7	315,0
<i>Psychiatric institutes for children</i>	20 919	31,2	298,8
<i>Institutes for long-term patients</i>	116 947	90,9	324,3
<i>Rehabilitation institutes</i>	-	-	-
<i>Other special health institutes for adults</i>	-	-	-
<i>Other special health institutes for children</i>	-	-	-
<i>Convalescent homes</i>	20 779	20,9	180,7
<i>Hospic</i>	5 471	37,0	230,0
<i>Other institut. with bed capacity</i>	4 307	18,6	164,8

3.7 Počet ambulantních ošetření (vyšetření) Number of out-patient examinations

Obor ¹⁾	Branch ¹⁾	Celkem Total	
		absolutně number	na 100 obyv. per 100 inhab.
Interní	<i>Internal</i>	473 336	57,3
Gastroenterologie	<i>Gastroenterology</i>	99 054	12,0
Diabetologie	<i>Diabetology</i>	155 243	18,8
Geriatricie	<i>Geriatrics</i>	7 148	0,9
Infekční	<i>Infectious diseases</i>	14 889	1,8
Klinická imunologie vč. alergol.	<i>Clinical immunology incl. allergology</i>	156 007	18,9
TBC a respiračních nemocí	<i>TB and respiratory diseases</i>	153 219	18,5
Neurologie	<i>Neurology</i>	182 341	22,1
Psychiatrie	<i>Psychiatry (incl. sexuology)</i>	139 161	16,8
Nemoci z povolání	<i>Occupational diseases</i>	2 663	0,3
Dětský a dorostový	<i>Paediatrics & adolesc.</i>	1 364 730	165,1
Ženský	<i>Gynaecology</i>	845 351	102,3
Chirurgie (vč. cévní a hrudní chir.)	<i>Surgery (incl. vascular and thoracic surgery)</i>	588 264	71,2
Neurochirurgie	<i>Neurosurgery</i>	6 094	0,7
Kardiochirurgie	<i>Cardiosurgery</i>	-	-
Traumatologie	<i>Traumatology</i>	26 074	3,2
Plastické chirurgie	<i>Plastic surgery</i>	713	0,1
Ortopedie	<i>Orthopaedics</i>	253 543	30,7
Urologie	<i>Urology</i>	115 196	13,9
Ušní, nosní, krční (vč. foniatricie)	<i>Otolaryngology (incl. speech therapy)</i>	246 844	29,9
Oční	<i>Eye diseases</i>	345 518	41,8
Kožní	<i>Dermatology</i>	333 565	40,3
Radiační onkologie	<i>X-ray oncology</i>	42 155	5,1
Tělovýchovné lékařství	<i>Physical training medicine</i>	1 267	0,2
Lékařská genetika	<i>Medical genetics</i>	4 050	0,5
Ordinace prakt. lékaře pro dosp.	<i>Gen. practitioners for adults</i>	4 057 762	490,8
LSPP	<i>First medical aid</i>	225 914	27,3
pro dospělé	<i>for adults</i>	160 628	19,4
pro děti	<i>for children</i>	65 286	7,9
Celkem	Total	9 840 101	1 190,2
Stomatologie	<i>Stomatology</i>	1 516 491	183,4
LSPP stomatologická	<i>First medical aid stomatological</i>	20 916	2,5
Celkem stomatologie	Total stomatology	1 537 407	186,0
Úhrn	Grand total	11 377 508	1 376,2

¹⁾ Činnost pracovišť je započtena do odpovídajícího oboru

¹⁾ Activity of units included in the appropriate branch

3.8 Ambulantní péče o děti a dorost

Out-patient care of children and adolescents

Druh vyšetření (ošetření)	Type of examination	Počet vyšetření			
		Number of examinations			
		celkem			
			total		
		absolutně	na 100 osob ¹⁾	v %	
		number	per 100 persons ¹⁾	in %	
Celkem vyšetření	Total examinations	1 364 730	697,60	100,00	
v tom: v zařízeních	<i>incl.: in establishments</i>	1 346 208	688,13	98,64	
v tom: léčebná	<i>incl.: curative</i>	1 095 418	559,94	80,27	
preventivní	<i>preventive</i>	238 125	121,72	17,45	
branců	<i>of recruits</i>	6 298			
posudková	<i>medical assessment</i>	6 367	3,25	0,47	
- dorost	<i>- adolescents</i>				
v návštěvní službě	<i>in visiting service</i>	18 522	9,47	1,36	

¹⁾ Napočteno na děti a dorost (0-19 let)

¹⁾ Calculated per children and adolescents (0-19 years)

3.9 Lékařská péče o ženy

Medical care of women

Ukazatel	Index	Celkem	Na 1 000 žen
			ve věku 15-49 let
		Total	Per 1 000 women
			at age 15-49
Nově přijaté těhotné	<i>Newly admitted pregnant women</i>	8 342	39,8
Počet žen užívajících antikoncepci	<i>Number of women using contraception</i>	93 906	448,5
v tom: nitroděložní	<i>incl.: IUD</i>	16 769	80,1
hormonální	<i>hormonal</i>	77 137	368,4
Gynekologická vyšetření celkem	<i>Gynaecological examinations total</i>	845 351	2 008,8 ¹⁾
Gynekologické operace ²⁾	<i>Gyneacological operations ²⁾</i>	16 156	38,4 ¹⁾

¹⁾ Napočteno na celkový počet žen

¹⁾ Calculated per total number of women

²⁾ Vč. potratů

²⁾ Incl. abortions

3.10 Přístrojové vybavení zdravotnických zařízení

Medical apparatus in health establishments

Přístroj Unit	Počet / Number of					
	přístrojů units		obyvatel inhabitants		výkonů ¹⁾ performances ¹⁾	
	na 1 přístroj / per 1 unit					
	ČR	kraj	CR	region	ČR	kraj
RTG diagnostické přístroje X-ray diagnostic apparatus						
RTG dg skiagrafické stacionární <i>X-ray diag. skiagraphic, stationary</i>	950	73	10 810	11 314	7 698	6 690
RTG dg skiagrafické mobilní <i>X-ray diag. skiagraphic, mobile</i>	443	29	23 182	28 481	565	556
RTG dg skiaskopicko-skiagrafické mobilní s C - ramenem <i>X-ray diag. skiascopic-skiagraphic with C-arm</i>	336	27	30 565	30 590	414	189
RTG dg skiaskopicko-skiagrafické konvenční <i>X-ray diag. skiascopic-skiagraphic, conventional</i>	379	36	27 097	22 943	2 310	3 202
RTG dg skiaskopicko-skiagrafický s digitalizací II. kategorie <i>X-ray diag. skiascopic-skiagraphic, digital, category II</i>	57	3	180 171	275 313	2 372	2 791
RTG dg skiaskopicko-skiagrafický s digitalizací I. kategorie <i>X-ray diag. skiascopic-skiagraphic, digital, category I</i>	23	1	446 510	825 939	2 449	-
RTG dg konvenční angiokomplety <i>X-ray diag., conventional, angiography sets</i>	27	2	380 360	412 970	260	143
RTG dg digitální angiokomplety (s DSA) <i>X-ray diag., digital, angiography sets (with DSA)</i>	45	4	228 216	206 485	1 956	843
RTG dg speciální kardiokomplety <i>X-ray diag., special, cardiographic sets</i>	19	-	540 512	-	2 489	-
RTG dg CT konvenční <i>X-ray diag. CT, conventional</i>	49	5	209 586	165 188	6 516	3 075
RTG dg CT spirální <i>X-ray diag. CT, spiral</i>	68	4	151 025	206 485	4 645	3 168
RTG dg radiografické <i>X-ray diag. radiophotographic</i>	28	10	366 776	82 594	2 561	3 755
RTG dg mamografické II. kategorie <i>X-ray diag. mammograph, category II</i>	76	4	135 128	206 485	4 880	6 515
RTG dg mamografické I. kategorie <i>X-ray diag. mammograph, category I</i>	49	3	209 586	275 313	5 244	3 670
RTG dg kostní denzitometry <i>X-ray diag. bone densitometers</i>	44	2	233 403	412 970	2 597	891

3.10 Přístrojové vybavení zdravotnických zařízení

Medical apparatus in health establishments

Přístroj Unit	Počet / Number of					
	přístrojů units		obyvatel inhabitants		výkonů ¹⁾ performances ¹⁾	
	na 1 přístroj / per 1 unit					
	ČR	kraj	CR	region	ČR	kraj
RTG dg výše nespecifikované <i>X-ray diag., not specified above</i>	7	2	1 467 104	412 970	603	1 265
RTG dg zubní intraorální <i>X-ray diag. dental, intraoral</i>	3 506	224	2 929	3 687	575	794
RTG dg zubní panoramatické <i>X-ray diag. dental, panoramic</i>	277	18	37 075	45 886	1 380	1 206
RTG dg zubní extraorální a nespecifik. <i>X-ray diag. dental, extraoral & unspec.</i>	28	1	366 776	825 939	610	200
RTG terapeutické přístroje <i>X-ray therapeutic apparatus</i>						
RTG terapeutické do 100 kV <i>X-ray therapeutic, up to 100 kV</i>	9	-	1 141 081	-	588	-
RTG terapeutické nad 100 kV <i>X-ray therapeutic, over 100 kV</i>	23	2	446 510	412 970	6 322	11 045
RTG simulátor <i>X-ray simulator</i>	16	1	641 858	825 939	4 037	809
CT simulátor <i>CT simulator</i>	1	-	10 269 726	-	1 074	-
RTG terapeutické výše nespecifikované <i>X-ray therapeutic, not specified above</i>	-	-	-	-	-	-
Lineární urychlovače - terapeutické ozařovače <i>Linear accelerators - therapeutic irradiators</i>						
Lineární urychlovač s jednou energií X <i>Linear accelerator with 1 X-ray energy</i>	7	-	1 467 104	-	24 665	-
Lineární urychlovač s více energiemi X a s elektrony <i>Linear accelerator with more X-ray energies and with electrons</i>	11	1	933 611	825 939	33 737	23 791
Radionuklidový ozařovač pro teleterapii Co-60 <i>Radioisotope irradiator for teletherapy, Co-60</i>	30	3	342 324	275 313	15 493	13 808
Radionuklidový ozařovač pro teleterapii Cs-137 <i>Radioisotope irradiator for teletherapy, Cs-137</i>	19	-	540 512	-	3 102	-
Kruhové urychlovače (betatrony) <i>Circular accelerators (betatrons)</i>	2	-	5 134 863	-	4 931	-

3.10 Přístrojové vybavení zdravotnických zařízení

Medical apparatus in health establishments

Přístroj Unit	Počet / Number of					
	přístrojů units		obyvatel inhabitants		výkonů ¹⁾ performances ¹⁾	
	na 1 přístroj / per 1 unit					
	ČR	kraj	CR	region	ČR	kraj
Radionuklidové ozařovače <i>Radioisotope inadiators</i>						
Radionuklidový ozařovač AFL brachyterapeutický s LDR/MDR <i>Radioisotope irradiator AFL brachytherapeutic with LDR/MDR</i>	7	1	1 467 104	825 939	124	60
Radionuklidový ozařovač AFL brachyterapeutický s HDR <i>Radioisotope irradiator AFL brachytherapeutic with HDR</i>	11	1	933 611	825 939	549	711
Radionuklidový ozařovač výše nespecif. <i>Radioisotope irradiator not spec. above</i>	8	2	1 283 716	412 970	4 908	17 138
Scintilační gama kamery - diagnostické přístroje <i>Scintillation gamma cameras - diag.</i>						
Scintilační gama kamera planární <i>Scintillation gamma cameras, planar</i>	53	3	193 768	275 313	2 361	1 049
Scintilační gama kamera SPECT s 1 detektorem <i>Scintillation gamma cameras SPECT with 1 detector</i>	24	1	427 905	825 939	1 879	4 488
Scintilační gama kamera SPECT s 2 a více detektory <i>Scintillation gamma cameras SPECT with 2 and more detectors</i>	33	1	311 204	825 939	2 659	3 051
PET (pozitronová emisní tomografie) <i>PET (positron emission tomograph)</i>	1	-	10 269 726	-	1 929	-
Litotryptory - terapeutické přístroje <i>Lithotriptors - therapeutic</i>						
Litotryptory s rtg naváděním <i>Lithotriptors with x-ray guidance</i>	20	1	513 486	825 939	303	307
Litotryptory jen s UZ naváděním <i>Lithotriptors with only ultrasound guidance</i>	10	-	1 026 973	-	581	-

3.10 Přístrojové vybavení zdravotnických zařízení

Medical apparatus in health establishments

Přístroj <i>Unit</i>	Počet / <i>Number of</i>					
	přístrojů <i>units</i>		obyvatel <i>inhabitants</i>		výkonů ¹⁾ <i>performances ¹⁾</i>	
	na 1 přístroj / <i>per 1 unit</i>					
	ČR	kraj	CR	region	ČR	kraj
Ultrazvukové zobrazovací přístroje (sonografy) <i>Ultrasonic scanners (sonographs)</i>						
Ultrazvukové přístroje pro 2D zobrazení <i>Ultrasonic scanners for 2D imaging</i>	1 396	112	7 357	7 374	1 835	1 770
Ultrazvukové přístroje duplexní <i>Ultrasonic scanners, duplex</i>	303	19	33 893	43 470	2 365	2 603
Ultrazvukové přístroje s barevným mapováním <i>Ultrasonic scanners with colour mapping</i>	565	37	18 177	22 323	3 425	2 733
Ultrazvukové kostní denzitometry <i>Ultrasonic bone densitometers</i>	34	3	302 051	275 313	1 047	2 045
Další přístroje pro radioterapii <i>Other radiotherapy apparatus</i>						
Systémy pro plánování léčby v radioterap. 2D <i>Radiotherapy planning systems, 2D</i>	24	4	427 905	206 485	617	200
Systémy pro plánování léčby v radioterap. 3D <i>Radiotherapy planning systems, 3D</i>	17	-	604 102	-	1 011	-
Substandardní dozimetrický systém <i>Substandard dosimetry systems</i>	31	1	331 281	825 939	-	-
Skannovací vodní fantom <i>Scanning water phantom</i>	13	1	789 979	825 939	-	-
Vyřezávačka stínících bloků <i>Shielding block cutter</i>	15	1	684 648	825 939	-	-
In vivo dozimetrie-polovodičová <i>In vivo dosimeters, semiconductor</i>	12	-	855 811	-	-	-
In vivo dozimetrie-TLD <i>In vivo dosimeters, TLD</i>	10	1	1 026 973	825 939	-	-
Multileaf kolimátor <i>Multileaf collimator</i>	3	-	3 423 242	-	-	-
Portal vision <i>Portal vision</i>	2	-	5 134 863	-	-	-
Zařízení pro hypertermii <i>Hyperthermia units</i>	13	-	789 979	-	2 475	-

3.10 Přístrojové vybavení zdravotnických zařízení

Medical apparatus in health establishments

Přístroj <i>Unit</i>	Počet / <i>Number of</i>					
	přístrojů <i>units</i>		obyvatel <i>inhabitants</i>		výkonů ¹⁾ <i>performances ¹⁾</i>	
	na 1 přístroj / <i>per 1 unit</i>					
	ČR	kraj	CR	region	ČR	kraj
	Další sledované přístroje <i>Other listed apparatus</i>					
Biochemické analyzátoři (automaty) <i>Biochemical analyzers (automated)</i>	1 357	134	7 568	6 164	179	1 816
Hemodialyzační přístroje <i>Hemodialysis units</i>	1 119	105	9 178	7 866	-	-
Magnetická rezonance (tomograf MR) <i>Magnetic resonance (MR tomograph)</i>	19	1	540 512	825 939	3 851	3 142
Lasery operační <i>Laser, surgical</i>	162	8	63 393	103 242	300	504
Lasery terapeutické <i>Laser, therapeutic</i>	1 238	124	8 295	6 661	392	143
Ventilátory (pro dlouhodobou umělou ventilaci plic) <i>Ventilators (for long-term lung ventilation)</i>	1 683	163	6 102	5 067	-	-
Hyperbarická komora jednomístná <i>Hyperbaric chamber, one place</i>	14	3	733 552	275 313	-	-
Hyperbarická komora vícemístná <i>Hyperbaric chamber, multiple</i>	4	-	2 567 432	-	-	-
Další diagnostické a terapeutické přístroje v pořizovací hodnotě nad 2 miliony, neuvedené výše <i>Other diag. and therapeutic apparatus with purchase cost over 2 million CZK, not listed above</i>	721	35	14 244	23 598	-	-

¹⁾ Porovnání výkonů je pouze orientační¹⁾ Comparison of performances is only tentative

4. KAPITOLA

PRACOVNÍCI

MANPOWER

Pracovníci

Ke konci roku 2001 pracovalo ve zdravotnictví celkem 17 421 pracovníků (přepočtené počty zaokrouhlené na celky), z toho 40,11% (6 988) ve státním sektoru a z nich 3,85% (670) v zařízeních řízených MZ ČR, 58,87% (10 255) připadalo na nestátní sektor (zřizovatelé kraj, město, obec a privátní). V ostatních rezortech pracovalo 1,02% (178) zaměstnanců (vše v přepočtených počtech).

Odborní zdravotničtí pracovníci představovali 78,17 % (13 619) z celkového přepočteného počtu pracovníků. Na celkovém počtu odborných zdravotnických pracovníků se lékaři podíleli 19,00% (2 588), SZP 60,98% (8 305), NZP 4,47% (609), PZP 11,09% (1 510), farmaceuti 2,19% (298) a jiní odborní pracovníci 2,27% (309). Na 1 lékaře připadalo 3,21 SZP, na 100 000 obyvatel 313 lékařů a 1 005 SZP.

Celková průměrná měsíční mzda v Ústeckém kraji byla (u zaměstnanců odměňovaných podle zákona 143/92 Sb.) za rok 2001 13 578 Kč (ČR 16 161) z toho průměrná tarifní mzda byla 7 390 Kč tj. 54,43% (ČR 7 842 tj. 48,52%). Uvedená průměrná měsíční mzda je pouze za rezort zdravotnictví, pracovníci ostatních rezortů nejsou do tohoto zpracování zahrnuti.

Údaje o věkové struktuře lékařů a farmaceutů jsou čerpány z registru lékařů a farmaceutů. Pracovníci jsou uváděni jako fyzické osoby podle hlavního oboru činnosti. K 31.12.2001 pracovalo v Ústeckém kraji 2 717 lékařů (z toho 86 mimo evidenční počet, 3 muži a 83 žen), z celkového počtu lékařů bylo 1 477 žen (54,36%). Nejpočetněji je zastoupen obor stomatologie 15,89% (418), následuje všeobecné lékařství 14,44% (380), pediatrie 10,34% (272) a interna 6,84% (180). U lékařů tvoří nejpočetnější skupinu lékaři ve věku do 49 let - 1 758 tj. 66,82 % (muži 762 lékařů - 28,96%, ženy 996 - 37,86 %), u lékařů - mužů je podíl ve věkové skupině 60 let a více 7,18% (189) a u žen 4,18% (110).

V Ústeckém kraji k 31.12.2001 pracovalo celkem 334 farmaceutů (18 mimo evidenční počet) z toho 253 žen (75,75%). Podíl farmaceutů do 49 let věku byl z celkového počtu 70,06% (234), z toho muži 17,37% (58) a ženy 52,69% (176). Farmaceuti ve věku 60 let a více představují 8,38% (28), z toho muži 3,29% (11) a ženy 5,09% (17).

4.1 Pracovníci podle kategorií a zřizovatele zařízení

Personnel by categories and by founder of establishment

Kategorie Category	Pracovníci (přepočtený počet) Personnel (whole time equivalent)		
	celkem total	v tom zřizovatel / o.w. by founder	
		Ministerstvo zdravotnictví Ministry of Health	okresní úřad District Administration
absolutně / number			
Odborní zdravotničtí pracovníci	13 619	478	4 661
lékaři	2 588	37	617
farmaceuti	298	1	10
dentisté (bez VŠ vzdělání)	0	-	-
zdrav. prac. s jiným VŠ vzděláním	48	8	24
jiní odb. prac. ve zdrav. s VŠ vzděl.	126	24	49
jiní odb. prac. ve zdrav. se SŠ vzděl.	135	23	73
střední zdravotničtí pracovníci	8 305	213	3 024
zdravotní sestry	4 767	138	1 740
dětské sestry	802	-	387
ženské sestry	357	-	173
dietní sestry	38	2	19
ostatní sestry	211	14	173
rehabilitační pracovníci	523	2	124
asistenti hygienické služby	109	12	96
zdravotní laboranti	512	43	193
farmaceutičtí laboranti	408	1	21
radiologičtí laboranti	222	-	98
zubní technici	356	-	-
nižší zdravotničtí pracovníci	609	31	282
ošetřovatelky	327	15	190
pěstounky	18	-	1
zubní instrumentářky	67	-	-
maséři	56	-	2
dezinfektoři	6	-	5
laboratorní pracovníci	31	1	3
pítevní laboranti - preparátoři	-	-	-
řidiči rychlé lékař. / zdrav. pomoci	105	15	81
pomocní zdravotničtí pracovníci	1 510	142	581
Učitelé	2	-	-
Vychovatelé	2	-	2
Technicko-hospodářští pracovníci	1 042	63	428
Dělníci a provozní pracovníci	2 756	129	1 227
Úhrn	17 421	670	6 318

4.1 Pracovníci podle kategorií a zřizovatele zařízení

Personnel by categories and by founder of establishment

Kategorie Category	Pracovníci (přepočtený počet) Personnel (whole time equivalent)		
	v tom zřizovatel / o.w. by founder		
	kraj, město nebo obec Region, City or Municipality	privátní private	ostatní resorty other Sectors
	absolutně / number		
Odborní zdravotničtí pracovníci	2 828	5 530	121
lékaři	425	1 477	32
farmaceuti	15	272	-
dentisté (bez VŠ vzdělání)	-	0	-
zdrav. prac. s jiným VŠ vzděláním	-	16	-
jiní odb. prac. ve zdrav. s VŠ vzděl.	22	30	1
jiní odb. prac. ve zdrav. se SŠ vzděl.	22	14	2
střední zdravotničtí pracovníci	1 844	3 150	74
zdravotní sestry	1 282	1 546	61
dětské sestry	184	231	-
ženské sestry	64	120	-
dietní sestry	6	10	1
ostatní sestry	10	15	-
rehabilitační pracovníci	67	319	11
asistenti hygienické služby	1	-	-
zdravotní laboranti	127	149	-
farmaceutičtí laboranti	26	360	-
radiologičtí laboranti	76	48	-
zubní technici	2	353	1
nižší zdravotničtí pracovníci	66	219	11
ošetřovatelky	43	74	5
pěstounky	12	5	-
zubní instrumentářky	-	67	-
maséři	1	48	5
dezinfektoři	-	1	-
laboratorní pracovníci	2	25	-
pítevní laboranti - preparátoři	-	-	-
řidiči rychlé lékař. / zdrav. pomoci	8	-	1
pomocní zdravotničtí pracovníci	434	352	1
Učitelé	2	-	-
Vychovatelé	-	-	-
Technicko-hospodářští pracovníci	260	279	12
Dělníci a provozní pracovníci	616	739	46
Úhrn	3 706	6 548	178

4.1 Pracovníci podle kategorií a zřizovatele zařízení

Personnel by categories and by founder of establishment

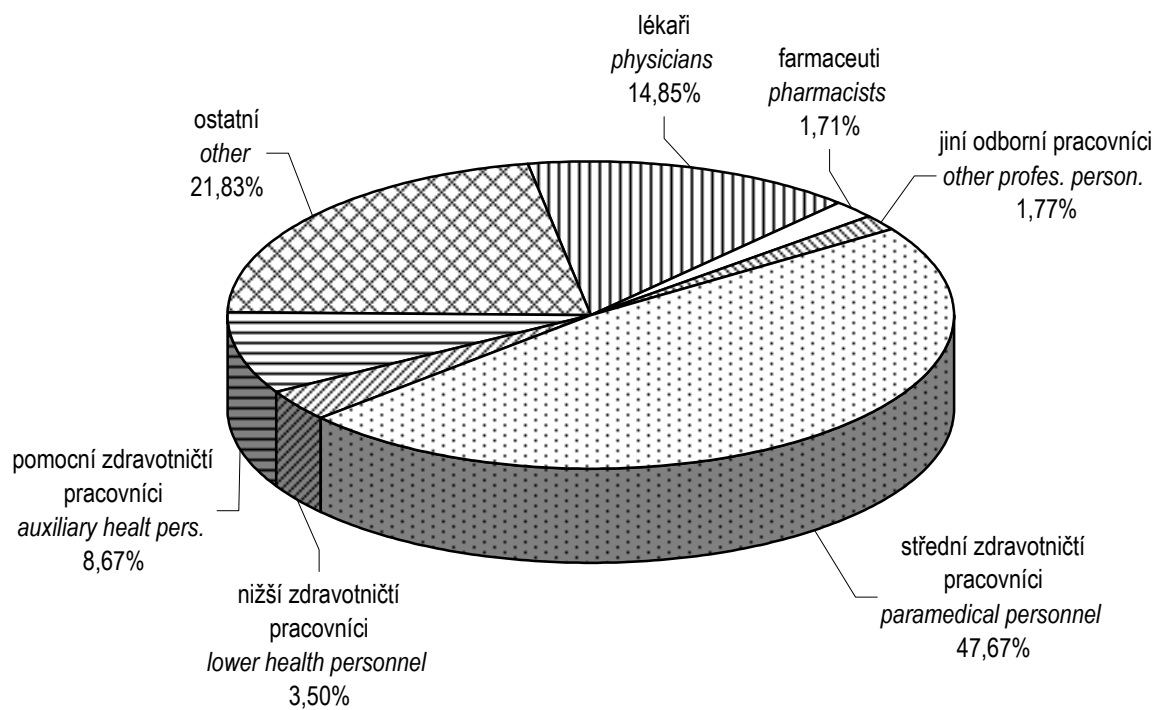
Kategorie Category	Pracovníci (přepočtený počet) Personnel (whole time equivalent)		
	celkem total	v tom zřizovatel / o.w. by founder	
		Ministerstvo zdravotnictví Ministry of Health	okresní úřad District Administration
	v % z kategorie / in % of category		
Professional health personnel	100,00	3,51	34,22
<i>physicians</i>	100,00	1,43	23,85
<i>pharmacists</i>	100,00	0,34	3,49
<i>dentists (not university level)</i>	100,00	-	-
<i>health pers. with other univ. education</i>	100,00	16,64	50,35
<i>other profes. pers. in health s. with univ. ed.</i>	100,00	18,91	38,61
<i>other profes. pers. in health s. with second. ed.</i>	100,00	17,08	54,08
paramedical personnel	100,00	2,56	36,41
<i>health nurses</i>	100,00	2,90	36,50
<i>children's nurses</i>	100,00	-	48,31
<i>women's nurses</i>	100,00	-	48,53
<i>dieticians</i>	100,00	5,30	49,96
<i>other nurses</i>	100,00	6,63	81,86
<i>rehabilitation workers</i>	100,00	0,38	23,75
<i>assistants of hygienic service</i>	100,00	11,22	87,87
<i>medical laboratory assistants</i>	100,00	8,47	37,77
<i>pharmaceutical laboratory assistants</i>	100,00	0,25	5,03
<i>X-ray laboratory assistants</i>	100,00	-	44,11
<i>dental technicians</i>	100,00	-	-
lower health personnel	100,00	5,04	46,31
<i>auxiliary nurses</i>	100,00	4,50	58,23
<i>guardians in crèches</i>	100,00	-	5,56
<i>chair-side assistants</i>	100,00	-	-
<i>masseurs</i>	100,00	-	3,55
<i>desinfectors</i>	100,00	-	83,33
<i>laboratory workers</i>	100,00	3,25	9,76
<i>dissecting assistants</i>	-	-	-
<i>drivers of fast medical aid</i>	100,00	14,29	77,14
<i>auxiliary health personnel</i>	100,00	9,41	38,51
Teachers	100,00	-	-
Schoolmasters	100,00	-	100,00
Technical and economic personnel	100,00	6,03	41,09
Manual workers and operational personnel	100,00	4,68	44,53
Total	100,00	3,85	36,27

4.1 Pracovníci podle kategorií a zřizovatele zařízení

Personnel by categories and by founder of establishment

Kategorie Category	Pracovníci (přepočtený počet) Personnel (whole time equivalent)		
	v tom zřizovatel / o.w. by founder		
	kraj, město nebo obec Region, City or Municipality	privátní private	ostatní resorty other Sectors
	v % z kategorie / in % of category		
Odborní zdravotničtí pracovníci	20,77	40,61	0,89
lékaři	16,42	57,08	1,22
farmaceuti	5,06	91,12	-
dentisté (bez VŠ vzdělání)	-	100,00	-
zdrav. prac. s jiným VŠ vzděláním	-	33,01	-
jiní odb. prac. ve zdrav. s VŠ vzděl.	17,75	23,93	0,79
jiní odb. prac. ve zdrav. se SŠ vzděl.	16,66	10,70	1,49
střední zdravotničtí pracovníci	22,20	37,93	0,89
zdravotní sestry	26,90	32,43	1,28
dětské sestry	22,91	28,78	-
ženské sestry	17,82	33,65	-
dietní sestry	15,89	26,21	2,65
ostatní sestry	4,62	6,89	-
rehabilitační pracovníci	12,75	60,97	2,15
asistenti hygienické služby	0,92	-	-
zdravotní laboranti	24,70	29,05	-
farmaceutičtí laboranti	6,45	88,27	-
radiologičtí laboranti	34,20	21,69	-
zubní technici	0,56	99,16	0,28
nižší zdravotničtí pracovníci	10,88	35,98	1,79
ošetřovatelky	13,26	22,53	1,48
pěstounky	66,67	27,78	-
zubní instrumentářky	-	100,00	-
maséři	1,78	85,65	9,02
dezinfektoři	-	16,67	-
laboratorní pracovníci	6,50	80,49	-
pítevní laboranti - preparátoři	-	-	-
řidiči rychlé lékař. / zdrav. pomoci	7,62	-	0,95
pomocní zdravotničtí pracovníci	28,72	23,29	0,07
Učitelé	100,00	-	-
Vychovatelé	-	-	-
Technicko-hospodářští pracovníci	24,97	26,79	1,12
Dělníci a provozní pracovníci	22,33	26,81	1,65
Úhrn	21,27	37,59	1,02

Struktura pracovníků podle kategorií
Structure of personnel by categories



4.2. Pracovníci podle kategorií a okresů

Personnel by categories and districts

Území <i>Territory</i>	Pracovníci (přepočtený počet) <i>Personnel (whole time equivalent)</i>				
	lékaři <i>physicians</i>	farmaceuti <i>pharmacists</i>	jiní odborní pracovníci ¹⁾ <i>other profes. personnel ¹⁾</i>	střední zdravot. prac. <i>paramedical personnel</i>	z toho sestry <i>o.w. : nurses</i>
	absolutně				
ČR	39 127	4 876	6 224	109 578	82 859
Ústecký kraj	2 588	298	309	8 305	6 174
Děčín	347	43	34	1 084	791
Chomutov	355	35	29	1 141	850
Litoměřice	371	47	38	1 115	859
Louny	234	32	33	707	534
Most	359	39	48	1 195	929
Teplice	375	48	22	1 317	933
Ústí nad Labem	546	54	105	1 744	1 278
	na 10 000 obyvatel				
ČR	38,1	4,7	6,1	106,7	80,7
Ústecký kraj	31,3	3,6	3,7	100,5	74,8
Děčín	25,8	3,2	2,5	80,6	58,8
Chomutov	28,2	2,8	2,3	90,6	67,5
Litoměřice	32,1	4,1	3,3	96,7	74,5
Louny	27,1	3,7	3,8	82,0	61,9
Most	30,4	3,3	4,1	101,2	78,6
Teplice	29,5	3,7	1,7	103,7	73,4
Ústí nad Labem	46,0	4,6	8,8	146,9	107,7

¹⁾ Započtení: zdravotničtí pracovníci s jiným VŠ vzděláním, jiní odborní pracovníci ve zdravotnictví s VŠ nebo SŠ vzděláním a dentisté (bez VŠ vzdělání)

¹⁾ *I.e. health personnel with other university education, other profes. personnel in health services with university or secondary education and dentists (not university level)*

4.2. Pracovníci podle kategorií a okresů

Personnel by categories and districts

Území <i>Territory</i>	Pracovníci (přepočtený počet) <i>Personnel (whole time equivalent)</i>			
	nižší zdravot. prac. <i>lower health personnel</i>	pomocní zdravot. prac. <i>auxiliary health personnel</i>	ostatní <i>others</i>	celkem <i>total</i>
	<i>number</i>			
ČR	6 732	17 190	50 201	233 928
Ústecký kraj	609	1 510	3 802	17 421
Děčín	68	127	404	2 107
Chomutov	116	158	395	2 230
Litoměřice	68	335	538	2 512
Louny	84	120	327	1 538
Most	96	241	547	2 525
Teplice	110	213	955	3 040
Ústí nad Labem	67	315	637	3 469
	<i>per 10 000 inhabitants</i>			
ČR	6,6	16,7	48,9	227,8
Ústecký kraj	7,4	18,3	46,0	210,9
Děčín	5,1	9,4	30,0	156,7
Chomutov	9,2	12,6	31,4	177,1
Litoměřice	5,9	29,1	46,7	217,9
Louny	9,8	13,9	37,9	178,1
Most	8,1	20,4	46,3	213,8
Teplice	8,6	16,8	75,1	239,2
Ústí nad Labem	5,7	26,5	53,7	292,2

4.3 Pracovníci podle kategorií a druhů zařízení

Personnel by categories and types of establishment

Kategorie <i>Category</i>	Pracovníci (přepočtený počet) <i>Personnel (whole time equivalent)</i>			
	nemocnice (vč. ambulantní části) <i>hospitals</i> (incl. out-patient care)	léčebny pro dlouhodobě nemocné <i>institutes for</i> <i>long-term</i> <i>patients</i>	léčebny TBC a respiračních nemocí <i>institutes</i> <i>for TB and</i> <i>respir. dis.</i>	psychiatrické léčebny <i>psychiatric</i> <i>institutes</i>
Úhrn	9 361	236	-	547
Odborní zdravotničtí pracovníci	7 005	158	-	369
lékaři	1 062	11	-	25
farmaceuti	0	-	-	-
dentisté	-	-	-	-
zdrav. prac. s jiným VŠ vzděláním	11	-	-	8
jiní odb. prac. ve zdrav. s VŠ vzděl.	36	-	-	2
jiní odb. prac. ve zdrav. se SŠ vzděl.	40	1	-	3
střední zdravotničtí pracovníci	4 633	99	-	183
zdravotní sestry	3 065	82	-	151
dětské sestry	429	-	-	13
ženské sestry	244	-	-	-
dietní sestry	24	2	-	4
ostatní sestry	158	-	-	7
rehabilitační pracovníci	192	13	-	4
asistenti hygienické služby	2	-	-	-
zdravotní laboranti	321	-	-	4
farmaceutičtí laboranti	2	-	-	-
radiologičtí laboranti	191	1	-	-
zubní technici	6	-	-	-
nižší zdravotničtí pracovníci	261	12	-	23
ošetřovatelky	241	12	-	22
pěstounky	-	-	-	-
zubní instrumentářky	2	-	-	-
maséři	3	-	-	-
dezinfektoři	3	-	-	-
laboratorní pracovníci	4	-	-	1
pítevní laboranti - preparátoři	-	-	-	-
řidiči rychlé lékař. / zdrav. pomoci	8	-	-	-
pomocní zdravotničtí pracovníci	962	35	-	124
Učitelé	-	-	-	-
Vychovatelé	-	-	-	2
Technicko-hospodářští pracovníci	650	7	-	41
Dělníci a provozní pracovníci	1 706	71	-	136

4.3 Pracovníci podle kategorií a druhů zařízení

Personnel by categories and types of establishment

Kategorie Category	Pracovníci (přepočtený počet) Personnel (whole time equivalent)			
	rehabilitační ústavy <i>rehabilitation institutes</i>	ozdravovny <i>convalescent homes</i>	lázně <i>spas</i>	ostatní lůžková zařízení <i>other bed establishments</i>
Total	-	35	708	79
Professional health personnel	-	18	261	59
<i>physicians</i>	-	-	28	9
<i>pharmacists</i>	-	-	-	-
<i>dentists</i>	-	-	-	-
<i>health pers. with other univ. education</i>	-	-	-	-
<i>other profes. pers. in health s. with univ. educ.</i>	-	-	-	0
<i>other profes. pers. in health s. with second. educ.</i>	-	-	-	2
paramedical personnel	-	13	151	28
<i>health nurses</i>	-	13	64	25
<i>children's nurses</i>	-	-	-	-
<i>women's nurses</i>	-	-	-	0
<i>dieticians</i>	-	-	5	1
<i>other nurses</i>	-	-	-	-
<i>rehabilitation workers</i>	-	-	81	1
<i>assistants of hygienic service</i>	-	-	-	-
<i>medical laboratory assistants</i>	-	-	-	-
<i>pharmaceutical lab. assistants</i>	-	-	-	-
<i>X-ray laboratory assistants</i>	-	-	1	0
<i>dental technicians</i>	-	-	-	-
lower health personnel	-	2	54	10
<i>auxiliary nurses</i>	-	2	10	10
<i>guardians in crèches</i>	-	-	-	-
<i>chair-side assistants</i>	-	-	-	-
<i>masseurs</i>	-	-	43	-
<i>desinfectors</i>	-	-	-	-
<i>laboratory workers</i>	-	-	-	-
<i>dissecting assistants</i>	-	-	-	-
<i>drivers of fast medical aid</i>	-	-	-	-
<i>auxiliary health personnel</i>	-	3	28	11
Teachers	-	-	-	-
Schoolmasters	-	-	-	-
Technical and economic personnel	-	3	72	6
Manual workers and operational personnel	-	14	376	14

4.3 Pracovníci podle kategorií a druhů zařízení

Personnel by categories and types of establishment

Kategorie Category	Pracovníci (přepočtený počet) Personnel (whole time equivalent)			
	samostatná ambulantní zařízení <i>indep. establish. of out-patient care</i>	kojen. ústavy a dětské dom. <i>institutes for infants and homes for children</i>	jesle <i>crèches</i>	ostatní dětská zařízení <i>other establishments for children</i>
Úhrn	4 149	198	66	51
Odborní zdravotničtí pracovníci	3 867	130	39	34
lékaři	1 381	3	-	-
farmaceuti	-	-	-	-
dentisté	0	-	-	-
zdrav. prac. s jiným VŠ vzděláním	15	-	-	-
jiní odb. prac. ve zdrav. s VŠ vzděl.	30	-	-	-
jiní odb. prac. ve zdrav. se SŠ vzděl.	15	-	-	-
střední zdravotničtí pracovníci	2 284	112	29	30
zdravotní sestry	1 230	-	-	-
dětské sestry	200	107	29	23
ženské sestry	112	-	-	-
dietní sestry	2	-	-	-
ostatní sestry	10	1	-	1
rehabilitační pracovníci	222	4	-	6
asistenti hygienické služby	-	-	-	-
zdravotní laboranti	128	-	-	-
farmaceutičtí laboranti	-	-	-	-
radiologičtí laboranti	29	-	-	-
zubní technici	350	-	-	-
nižší zdravotničtí pracovníci	108	10	10	4
ošetřovatelky	19	10	-	-
pěstounky	4	-	10	4
zubní instrumentářky	65	-	-	-
maséři	10	-	-	-
dezinfektoři	1	-	-	-
laboratorní pracovníci	8	-	-	-
pítevní laboranti - preparátoři	-	-	-	-
řidiči rychlé lékař. / zdrav. pomoci	1	-	-	-
pomocní zdravotničtí pracovníci	33	5	-	-
Učitelé	-	-	-	2
Vychovatelé	-	-	-	-
Technicko-hospodářští pracovníci	112	9	5	1
Dělníci a provozní pracovníci	171	58	22	14

4.3 Pracovníci podle kategorií a druhů zařízení

Personnel by categories and types of establishment

Kategorie Category	Pracovníci (přepočtený počet) Personnel (whole time equivalent)			
	dopravní zdravotní služba <i>transport service</i>	záchranná služba <i>emergency service centres</i>	ostatní zvláštní zdravotnická zařízení <i>other special health establishments</i>	zařízení lékárenské služby <i>pharma- ceutical service</i>
Total	125	388	2	958
Professional health personnel	106	349	2	827
<i>physicians</i>	-	25	1	-
<i>pharmacists</i>	-	-	-	298
<i>dentists</i>	-	-	-	-
<i>health pers. with other univ. education</i>	-	-	-	-
<i>other profes. pers. in health s. with univ. educ.</i>	-	-	-	1
<i>other profes. pers. in health s. with second. educ.</i>	-	-	-	4
paramedical personnel	3	143	1	406
<i>health nurses</i>	-	112	1	-
<i>children's nurses</i>	-	-	-	-
<i>women's nurses</i>	-	-	-	-
<i>dieticians</i>	-	-	-	-
<i>other nurses</i>	3	31	-	-
<i>rehabilitation workers</i>	-	-	-	-
<i>assistants of hygienic service</i>	-	-	-	-
<i>medical laboratory assistants</i>	-	-	-	-
<i>pharmaceutical lab. assistants</i>	-	-	-	406
<i>X-ray laboratory assistants</i>	-	-	-	-
<i>dental technicians</i>	-	-	-	-
lower health personnel	-	96	-	17
<i>auxiliary nurses</i>	-	-	-	-
<i>guardians in crèches</i>	-	-	-	-
<i>chair-side assistants</i>	-	-	-	-
<i>masseurs</i>	-	-	-	-
<i>desinfectors</i>	-	-	-	-
<i>laboratory workers</i>	-	-	-	17
<i>dissecting assistants</i>	-	-	-	-
<i>drivers of fast medical aid</i>	-	96	-	-
<i>auxiliary health personnel</i>	103	85	-	101
Teachers	-	-	-	-
Schoolmasters	-	-	-	-
Technical and economic personnel	11	22	-	43
Manual workers and operational personnel	9	16	0	88

4.3 Pracovníci podle kategorií a druhů zařízení

Personnel by categories and types of establishment

Kategorie Category	Pracovníci (přepočtený počet) Personnel (whole time equivalent)			
	zařízení hygienické služby establish. of hygienic service	zařízení dalšího vzdělávání institutions for postgradual studies	ostatní zdravotnická zařízení other health establishments	úhrn total
Úhrn	516	-	1	17 421
Odborní zdravotničtí pracovníci	395	-	1	13 619
lékaři	42	-	1	2 588
farmaceuti	-	-	-	298
dentisté	-	-	-	0
zdrav. prac. s jiným VŠ vzděláním	14	-	-	48
jiní odb. prac. ve zdrav. s VŠ vzděl.	57	-	-	126
jiní odb. prac. ve zdrav. se SŠ vzděl.	71	-	-	135
střední zdravotničtí pracovníci	190	-	-	8 305
zdravotní sestry	23	-	-	4 767
dětské sestry	-	-	-	802
ženské sestry	-	-	-	357
dietní sestry	-	-	-	38
ostatní sestry	-	-	-	211
rehabilitační pracovníci	-	-	-	523
asistenti hygienické služby	107	-	-	109
zdravotní laboranti	59	-	-	512
farmaceutičtí laboranti	-	-	-	408
radiologičtí laboranti	-	-	-	222
zubní technici	-	-	-	356
nižší zdravotničtí pracovníci	3	-	-	609
ošetřovatelky	-	-	-	327
pěstounky	-	-	-	18
zubní instrumentářky	-	-	-	67
maséři	-	-	-	56
dezinfektoři	2	-	-	6
laboratorní pracovníci	1	-	-	31
pítevní laboranti - preparátoři	-	-	-	-
řidiči rychlé lékař. / zdrav. pomoci	-	-	-	105
pomocní zdravotničtí pracovníci	19	-	-	1 510
Učitelé	-	-	-	2
Vychovatelé	-	-	-	2
Technicko-hospodářští pracovníci	59	-	-	1 042
Dělníci a provozní pracovníci	62	-	-	2 756

4.4.1 Lékaři (fyzické osoby) podle hlavního oboru činnosti - muži
Physicians (natural persons) by main branch of activity - males

Obor Branch	Věková skupina Age group						Celkem Total
	-29	30-39	40-49	50-59	60-69	70+	
Celkem	103	276	383	289	137	52	1 240
V evidenčním počtu	102	276	382	288	137	52	1 237
interní lékařství	10	38	18	16	9	3	94
kardiologie	-	1	6	2	2	-	11
revmatologie	-	1	1	-	1	-	3
diabetologie	-	1	1	1	1	-	4
gastroenterologie	-	3	4	3	1	1	12
endokrinologie	-	-	-	-	-	-	-
klinická farmakologie	-	-	-	-	-	-	-
geriatrie	1	3	1	4	1	2	12
infekční nemoci	2	1	2	-	-	-	5
alergologie a klin. imunologie	-	1	2	-	1	1	5
TBC a respirační nemoci	1	1	2	3	2	3	12
neurologie	2	6	6	4	-	4	22
psychiatrie	5	11	6	6	4	1	33
sexuologie	-	-	1	-	-	1	2
nemoci z povolání	-	-	-	-	-	-	-
pediatrie	3	12	24	18	6	5	68
gynekologie a porodnictví	9	20	41	25	9	5	109
neonatologie	-	-	-	-	-	-	-
chirurgie	17	32	42	27	7	2	127
neurochirurgie	5	2	1	-	-	-	8
plastická chirurgie	-	-	-	1	1	-	2
kardiochirurgie	-	-	-	-	-	-	-
traumatologie	3	4	7	3	1	-	18
anesteziologie a resuscitace	3	19	14	11	4	-	51
ortopedie	5	19	14	5	2	-	45
urologie	3	6	12	6	1	2	30
otorinolaryngologie	6	7	7	4	6	1	31
foniatrie	-	-	-	-	-	-	-
oftalmologie	2	9	4	3	1	1	20
stomatologie	9	22	61	50	17	3	162

4.4.1 Lékaři (fyzické osoby) podle hlavního oboru činnosti - muži
Physicians (natural persons) by main branch of activity - males

Obor Branch	Věková skupina Age group						Celkem Total
	-29	30-39	40-49	50-59	60-69	70+	
dermatovenerologie	1	1	3	4	1	1	11
klinická onkologie	-	-	1	-	-	-	1
radioterapie	2	-	2	2	1	-	7
dorostové lékařství	-	-	-	-	-	-	-
tělovýchovné lékařství	-	-	-	-	-	-	-
lékařská genetika	-	1	-	-	1	-	2
záchranná služba	-	4	7	4	-	-	15
posudkové lékařství	1	2	3	1	7	4	18
všeobecné lékařství	4	20	51	51	31	8	165
fyziatrie, balneologie	1	1	4	2	1	-	9
nefrologie	-	2	1	-	-	-	3
klinická biochemie	-	1	-	1	1	-	3
klinická hematologie	-	1	1	1	-	-	3
radiodiagnostika	6	10	8	8	7	1	40
ortopedická protetika	-	-	3	-	-	-	3
transfúzní služba	1	-	1	1	-	-	3
rehabilitace	-	5	6	7	2	1	21
nukleární medicína	-	2	1	1	1	-	5
patologická anatomie	-	1	3	2	1	-	7
soudní lékařství	-	-	2	-	1	-	3
hygiena	-	3	4	4	3	-	14
epidemiologie	-	1	-	1	-	-	2
mikrobiologie	-	1	-	2	1	-	4
popáleninová medicína	-	-	-	-	-	-	-
funkční diagnostika	-	-	-	-	1	-	1
ostatní	-	1	4	4	-	2	11
Mimo evidenční počet	1	-	1	1	-	-	3

4.4.2 Lékaři (fyzické osoby) podle hlavního oboru činnosti - ženy
Physicians (natural persons) by main branch of activity - females

Obor Branch	Věková skupina Age group						Celkem Total
	-29	30-39	40-49	50-59	60-69	70+	
Celkem	137	411	448	371	93	17	1 477
V evidenčním počtu	121	347	446	371	92	17	1 394
interní lékařství	19	39	18	6	3	1	86
kardiologie	-	1	-	-	-	-	1
revmatologie	-	1	1	4	-	-	6
diabetologie	-	1	6	4	1	-	12
gastroenterologie	-	-	3	-	1	-	4
endokrinologie	-	1	-	2	1	-	4
klinická farmakologie	-	-	-	-	-	-	-
geriatrie	4	2	3	6	-	1	16
infekční nemoci	2	2	1	3	-	-	8
alergologie a klin. imunologie	1	3	9	5	-	-	18
TBC a respirační nemoci	2	9	7	3	2	2	25
neurologie	12	14	12	11	2	-	51
psychiatrie	4	20	3	8	3	-	38
sexuologie	-	-	-	-	-	-	-
nemoci z povolání	-	-	1	-	1	-	2
pediatrie	18	35	64	71	15	1	204
gynekologie a porodnictví	5	14	22	12	6	-	59
neonatologie	1	1	-	1	-	-	3
chirurgie	2	6	4	8	2	-	22
neurochirurgie	-	-	-	-	-	-	-
plastická chirurgie	-	-	1	-	-	-	1
kardiochirurgie	-	-	-	-	-	-	-
traumatologie	-	1	-	-	-	-	1
anesteziologie a resuscitace	8	19	7	6	-	-	40
ortopedie	-	1	2	3	2	1	9
urologie	1	2	2	1	-	-	6
otorinolaryngologie	3	7	8	5	2	-	25
foniatrie	-	-	1	-	1	-	2
oftalmologie	4	16	14	13	2	1	50
stomatologie	12	46	111	77	9	1	256

4.4.2 Lékaři (fyzické osoby) podle hlavního oboru činnosti - ženy
Physicians (natural persons) by main branch of activity - females

Obor Branch	Věková skupina Age group						Celkem Total
	-29	30-39	40-49	50-59	60-69	70+	
dermatovenerologie	3	9	13	8	4	1	38
klinická onkologie	-	-	1	1	1	1	4
radioterapie	2	4	-	-	1	-	7
dorostové lékařství	-	-	-	-	-	-	-
tělovýchovné lékařství	-	-	-	-	-	-	-
lékařská genetika	-	2	-	-	-	-	2
záchranná služba	-	5	3	1	-	-	9
posudkové lékařství	-	-	4	6	5	3	18
všeobecné lékařství	2	28	89	72	22	2	215
fyziatrie, balneologie	1	10	2	2	3	1	19
nefrologie	-	-	3	-	-	-	3
klinická biochemie	1	3	2	1	-	-	7
klinická hematologie	-	1	1	3	-	1	6
radiodiagnostika	6	16	6	4	-	-	32
ortopedická protetika	-	1	-	-	-	-	1
transfúzní služba	3	2	-	1	-	-	6
rehabilitace	1	5	8	4	1	-	19
nukleární medicína	-	-	-	-	-	-	-
patologická anatomie	1	3	1	3	-	-	8
soudní lékařství	-	-	-	-	-	-	-
hygiena	1	9	5	8	1	-	24
epidemiologie	-	1	2	1	1	-	5
mikrobiologie	2	6	2	4	-	-	14
popáleninová medicína	-	-	-	-	-	-	-
funkční diagnostika	-	-	1	-	-	-	1
ostatní	-	1	3	3	-	-	7
Mimo evidenční počet	16	64	2	-	1	-	83

4.4.3 Lékaři (fyzické osoby) podle hlavního oboru činnosti Physicians (natural persons) by main branch of activity

Obor Branch	Věková skupina Age group						Celkem Total
	-29	30-39	40-49	50-59	60-69	70+	
Total	240	687	831	660	230	69	2 717
On payroll	223	623	828	659	229	69	2 631
<i>internal medicine</i>	29	77	36	22	12	4	180
<i>cardiology</i>	-	2	6	2	2	-	12
<i>rheumatology</i>	-	2	2	4	1	-	9
<i>diabetology</i>	-	2	7	5	2	-	16
<i>gastroenterology</i>	-	3	7	3	2	1	16
<i>endocrinology</i>	-	1	-	2	1	-	4
<i>clinical pharmacology</i>	-	-	-	-	-	-	-
<i>geriatrics</i>	5	5	4	10	1	3	28
<i>infectious diseases</i>	4	3	3	3	-	-	13
<i>allergology & clin. immunology</i>	1	4	11	5	1	1	23
<i>TB and respiratory diseases</i>	3	10	9	6	4	5	37
<i>neurology</i>	14	20	18	15	2	4	73
<i>psychiatry</i>	9	31	9	14	7	1	71
<i>sexuology</i>	-	-	1	-	-	1	2
<i>occupational diseases</i>	-	-	1	-	1	-	2
<i>paediatrics</i>	21	47	88	89	21	6	272
<i>gynaecology and obstetrics</i>	14	34	63	37	15	5	168
<i>neonatology</i>	1	1	-	1	-	-	3
<i>surgery</i>	19	38	46	35	9	2	149
<i>neurosurgery</i>	5	2	1	-	-	-	8
<i>plastic surgery</i>	-	-	1	1	1	-	3
<i>cardiosurgery</i>	-	-	-	-	-	-	-
<i>traumatology</i>	3	5	7	3	1	-	19
<i>anaesthes. and resuscitation</i>	11	38	21	17	4	-	91
<i>orthopaedics</i>	5	20	16	8	4	1	54
<i>urology</i>	4	8	14	7	1	2	36
<i>otolaryngology</i>	9	14	15	9	8	1	56
<i>speech therapy</i>	-	-	1	-	1	-	2
<i>ophthalmology</i>	6	25	18	16	3	2	70
<i>stomatology</i>	21	68	172	127	26	4	418

4.4.3 Lékaři (fyzické osoby) podle hlavního oboru činnosti
Physicians (natural persons) by main branch of activity

Obor Branch	Věková skupina Age group						Celkem Total
	-29	30-39	40-49	50-59	60-69	70+	
<i>dermatovenerology</i>	4	10	16	12	5	2	49
<i>clinical oncology</i>	-	-	2	1	1	1	5
<i>X-ray therapy</i>	4	4	2	2	2	-	14
<i>care of adolescents</i>	-	-	-	-	-	-	-
<i>physical training medicine</i>	-	-	-	-	-	-	-
<i>medical genetics</i>	-	3	-	-	1	-	4
<i>emergency service</i>	-	9	10	5	-	-	24
<i>medical assessors</i>	1	2	7	7	12	7	36
<i>general medicine</i>	6	48	140	123	53	10	380
<i>physiatry, balneology</i>	2	11	6	4	4	1	28
<i>nephrology</i>	-	2	4	-	-	-	6
<i>clinical biochemistry</i>	1	4	2	2	1	-	10
<i>clinical haematology</i>	-	2	2	4	-	1	9
<i>X-ray diagnostics</i>	12	26	14	12	7	1	72
<i>prosthetics</i>	-	1	3	-	-	-	4
<i>blood transfusion service</i>	4	2	1	2	-	-	9
<i>rehabilitation</i>	1	10	14	11	3	1	40
<i>nuclear medicine</i>	-	2	1	1	1	-	5
<i>pathological anatomy</i>	1	4	4	5	1	-	15
<i>forensic medicine</i>	-	-	2	-	1	-	3
<i>hygienic service</i>	1	12	9	12	4	-	38
<i>epidemiology</i>	-	2	2	2	1	-	7
<i>microbiology</i>	2	7	2	6	1	-	18
<i>burns medicine</i>	-	-	-	-	-	-	-
<i>functional diagnostics</i>	-	-	1	-	1	-	2
<i>other</i>	-	2	7	7	-	2	18
On leave	17	64	3	1	1	-	86

4.5 Farmaceuti (fyzické osoby) podle hlavního oboru činnosti

Pharmacists (natural persons) by main branch of activity

Obor <i>Branch</i>	Věková skupina <i>Age group</i>						Celkem <i>Total</i>
	-29	30-39	40-49	50-59	60-69	70+	
	celkem <i>total</i>						
Celkem	59	100	75	72	16	12	334
V evidenčním počtu	53	88	75	72	16	12	316
lékárenství	53	87	75	71	15	11	312
klinická farmacie	-	-	-	-	-	-	-
farmaceutická analytika	-	-	-	-	-	-	-
galenická farmacie	-	-	-	-	-	-	-
veterinární farmacie	-	-	-	-	-	-	-
léčivé rostliny	-	-	-	-	-	-	-
farmaceutická technologie	-	-	-	-	-	-	-
ostatní	-	1	-	1	1	1	4
Mimo evidenční počet	6	12	-	-	-	-	18
	muži <i>males</i>						
Celkem	16	21	21	12	4	7	81
V evidenčním počtu	16	21	21	12	4	7	81
lékárenství	16	20	21	11	3	6	77
klinická farmacie	-	-	-	-	-	-	-
farmaceutická analytika	-	-	-	-	-	-	-
galenická farmacie	-	-	-	-	-	-	-
veterinární farmacie	-	-	-	-	-	-	-
léčivé rostliny	-	-	-	-	-	-	-
farmaceutická technologie	-	-	-	-	-	-	-
ostatní	-	1	-	1	1	1	4
Mimo evidenční počet	-	-	-	-	-	-	-
	ženy <i>females</i>						
Total	43	79	54	60	12	5	253
On payroll	37	67	54	60	12	5	235
<i>pharmacy</i>	37	67	54	60	12	5	235
<i>clinical pharmacy</i>	-	-	-	-	-	-	-
<i>pharmaceutical analytics</i>	-	-	-	-	-	-	-
<i>galenical pharmacy</i>	-	-	-	-	-	-	-
<i>veterinary pharmacy</i>	-	-	-	-	-	-	-
<i>medicinal plants</i>	-	-	-	-	-	-	-
<i>pharmaceutical technology</i>	-	-	-	-	-	-	-
<i>other</i>	-	-	-	-	-	-	-
On leave	6	12	-	-	-	-	18

4.6.1 Dosažené atestace u lékařů *)

*Specialty of physicians *)*

Obor atestace	Branch of Specialty	I. stupeň 1st grade			II. stupeň 2nd grade		
		celkem	muži	ženy	total	males	females
Hygiena a epidemiologie	<i>Hygiene and epidemiology</i>	42	13	29	x	x	x
Anestez. a resuscitace	<i>Anaesthes. and resuscitation</i>	101	55	46	63	42	21
Dermatovenerologie	<i>Dermatovenerology</i>	45	11	34	17	6	11
Gynekologie a porodnictví	<i>Gynaecology and obstetrics</i>	158	104	54	75	56	19
Chirurgie	<i>Surgery</i>	241	207	34	105	97	8
Interní lékařství	<i>Internal</i>	540	262	278	107	74	33
Klinická biochemie	<i>Clinical biochemistry</i>	8	5	3	5	4	1
Lékařská mikrobiologie	<i>Medical microbiology</i>	21	5	16	12	4	8
Neurologie	<i>Neurology</i>	76	25	51	30	15	15
Oftalmologie	<i>Ophthalmology</i>	68	21	47	29	8	21
Ortopedie	<i>Orthopaedics</i>	52	43	9	29	23	6
Otorinolaryngologie	<i>Otolaryngology</i>	55	30	25	22	16	6
Patologická anatomie	<i>Pathological anatomy</i>	18	10	8	9	5	4
Pediatric	<i>Paediatrics</i>	297	82	215	57	37	20
Psychiatrie	<i>Psychiatry</i>	59	28	31	32	18	14
Radiodiagnostika	<i>X-ray diagnostics</i>	60	34	26	31	25	6
Radioterapie	<i>X-ray therapy</i>	18	10	8	9	5	4
Stomatologie	<i>Stomatology</i>	362	143	219	32	20	12
Urologie	<i>Urology</i>	29	22	7	23	23	-
Všeobecné lékařství	<i>General medicine</i>	375	164	211	19	14	5
Celkem	Total	2 625	1 274	1 351	706	492	214

*) V evidenčním počtu

*) On payroll

4.6.2 Dosažené atestace u farmaceutů *)

*Specialty of pharmacists *)*

Obor atestace	Branch of Specialty	I. stupeň 1st grade			II. stupeň 2nd grade		
		celkem	muži	ženy	total	males	females
Farmaceutická analytika	<i>Pharmaceutical analytics</i>	4	1	3	-	-	-
Farmaceutická technologie	<i>Pharmaceutical technology</i>	10	5	5	1	1	-
Klinická farmacie	<i>Clinical pharmacy</i>	12	6	6	1	-	1
Lékárnoství	<i>Pharmacy</i>	218	57	161	27	14	13
Celkem	Total	244	69	175	29	15	14

*) V evidenčním počtu

*) On payroll

4.6.3 Dosažené nástavbové atestace u lékařů *)

*Subspecialty of physicians *)*

Obor atestace	Branch of Specialty	Celkem Total	Muži Males	Ženy Females
Čelistní ortopedie	<i>Mandibular orthopaedy</i>	17	8	9
Dětská dermatovenerologie	<i>Paediatric dermatovenerology</i>	-	-	-
Dětská chirurgie	<i>Paediatric surgery</i>	8	3	5
Dětská kardiologie	<i>Paediatric cardiology</i>	7	5	2
Dětská neurologie	<i>Paediatric neurology</i>	11	2	9
Dětská psychiatrie	<i>Paediatric psychiatry</i>	4	1	3
Dětská stomatologie	<i>Paediatric stomatology</i>	5	2	3
Diabetologie	<i>Diabetology</i>	18	4	14
Dorostové lékařství	<i>Care of adolescents</i>	8	3	5
Epidemiologie	<i>Epidemiology</i>	6	1	5
Foniatrie	<i>Phoniatics</i>	5	-	5
Fyziatrie, balneologie, léč. rehabilitace	<i>Balneology and medical rehabilitation</i>	47	25	22
Gastroenterologie	<i>Gastroenterology</i>	18	13	5
Hematologie a transfúzní služba	<i>Haematology & blood transfusion service</i>	13	4	9
Hygiena dětí a dorostu	<i>Children's and adolescents' hygiene</i>	2	-	2
Hygiena práce a nemoci z povolání	<i>Work hygiene & occupational diseases</i>	7	2	5
Hygiena všeobecná a komunální	<i>General and communal hygiene</i>	1	-	1
Hyg. výživy a předmětů běžného užívání	<i>Food hygiene and nutrition</i>	4	2	2
Kardiologie	<i>Cardiology</i>	20	14	6
Klinická onkologie	<i>Clinical oncology</i>	6	2	4
Neonatalogie	<i>Neonatology</i>	7	2	5
Nukleární medicína	<i>Nuclear medicine</i>	5	5	-
Parodontologie	<i>Parodontology</i>	13	6	7
Posudkové lékařství	<i>Medical assessors</i>	19	6	13
Přenosné nemoci	<i>Infectious diseases</i>	7	3	4
Revmatologie	<i>Rheumatology</i>	10	4	6
Veřejné zdravotnictví	<i>Public health</i>	38	33	5
Soudní lékařství	<i>Forensic medicine</i>	3	3	-
Stomatologická protetika	<i>Dental prosthetics</i>	5	5	-
Tělovýchovné lékařství	<i>Physical training medicine</i>	6	4	2
Traumatologie pohybového ústrojí	<i>Traumatology & orthopaedics</i>	6	6	-
TBC a respirační nemoci	<i>TB and respiratory diseases</i>	35	15	20
Audiologie	<i>Audiological medicine</i>	-	-	-
Biomedicínská kybernetika	<i>Biomedical cybernetics</i>	-	-	-
Cévní chirurgie	<i>Surgery of vessels</i>	8	8	-
Dětská gynekologie	<i>Paediatric gynaecology</i>	1	-	1
Dětská otorinolaryngologie	<i>Paediatric otolaryngology</i>	3	-	3
Dětská urologie	<i>Paediatric urology</i>	-	-	-
Endokrinologie	<i>Endocrinology</i>	5	1	4
Geriatrie	<i>Geriatrics</i>	1	-	1
Gerontopsychiatrie	<i>Psychogeriatrics</i>	-	-	-
Hygiena záření	<i>Radiation hygiene</i>	-	-	-
Kardiochirurgie	<i>Cardiosurgery</i>	-	-	-
Klinická farmakologie	<i>Clinical pharmacology</i>	2	2	-
Korektivní dermatologie	<i>Corrective dermatology</i>	-	-	-
Léčení alkoholismu a jiných toxikomanií	<i>Treatm. of alcoholism & other addictions</i>	-	-	-

4.6.3 Dosažené nástavbové atestace u lékařů *)

*Subspecialty of physicians *)*

Obor atestace	Branch of Specialty	Celkem Total	Muži Males	Ženy Females
Lékařská bakteriologie	Medical bacteriology	-	-	-
Lékařská genetika	Medical genetics	3	1	2
Alergologie a lékařská imunologie	Allergology and medical immunology	22	7	15
Lékařská parazitologie	Medical parasitology	-	-	-
Lékařská virologie	Medical virology	-	-	-
Mikrobiologie životního prostředí	Microbiology of environment	-	-	-
Nefrologie	Nephrology	10	5	5
Neurochirurgie	Neurosurgery	2	2	-
Ortopedická protetika	Prosthetics	3	2	1
Perinatologie	Perinatology	-	-	-
Plastická chirurgie	Plastic surgery	2	1	1
Plicní chirurgie	Thoracic surgery	3	3	-
Sexuologie	Sexuology	4	3	1
Stomatologická chirurgie	Dental surgery	2	2	-
Urgentní medicína	Urgent medicine	4	1	3
Celkem	Total	432	220	212

*) V evidenčním počtu

*) On payroll

4.6.4 Dosažené nástavbové atestace u farmaceutů *)

*Subspecialty of pharmacists *)*

Obor atestace	Branch of Specialty	Celkem Total	Muži Males	Ženy Females
Organizace a řízení farmacie	Administration and management of pharmacy	1	-	1
Biochemická a toxikologická analytika	Biochemical and toxicological analytics	1	1	-
Biologické a mikrobiol. kontrolní metody	Biological and microbiological control methods	-	-	-
Laboratorní diagnostika	Laboratory diagnostics	-	-	-
Léčivé rostliny	Medical plants	2	-	2
Organopreparáty, mikrobiologické a imunologické přípravky	Organic, microbiologic and immunologic preparations	-	-	-
Radioaktivní přípravky	Radioactive preparations	1	-	1
Technologie lékových forem	Technology of drug forms	-	-	-
Farmakologie a toxikologie léčiv	Pharmacology and toxicology of drugs	2	-	2
Farmakologie a toxikologie veterinárních léčiv	Pharmacology and toxicology of veterinary drugs	-	-	-
Veterinární farmacie	Veterinary pharmacy	1	1	-
Galenická farmacie	Galenical pharmacy	1	1	-
Celkem	Total	9	3	6

*) V evidenčním počtu

*) On payroll

4.7 Průměrná měsíční mzda zaměstnanců v rezortu zdravotnictví podle kategorií *)

*Average monthly salary of employees under the Sector of Health by category *)*

Kategorie	Category	Průměrná měsíční mzda Average monthly salary			
		celkem total		z toho: tarifní mzda o.w.: tariff salary	
		absolutně	index 2000 = 100	number	index 2000 = 100
Celkem	Total	13 578	114,5	7 390	116,0
odb. zdravotničtí pracovníci celkem	<i>professional health personnel total</i>	14 797	115,5	7 928	118,1
lékaři	<i>physicians</i>	28 049	113,2	11 133	119,1
farmaceuti	<i>pharmacists</i>	29 888	113,8	11 016	120,3
jiní odborní pracovníci s VŠ vzděl.	<i>other profes. personnel with univ. educ.</i>	19 929	111,2	11 108	112,7
jiní odborní pracovníci s SŠ vzděl.	<i>other profes. pers. with second. educ.</i>	13 048	115,2	8 109	116,8
střední zdravotničtí pracovníci	<i>paramedical personnel</i>	13 361	116,9	7 860	118,2
nižší zdravotničtí pracovníci	<i>lower health personnel</i>	11 388	114,3	6 328	118,9
pomocní zdravotničtí pracovníci	<i>auxiliary health personnel</i>	9 067	114,5	5 311	116,5
pedagogičtí pracovníci	<i>pedagogical personnel</i>	14 055	200,0	8 435	210,4
technicko-hospodářští pracovníci	<i>technical and economic personnel</i>	14 780	110,4	7 837	108,0
dělníci a provozní pracovníci	<i>manual workers and operational pers.</i>	7 976	109,1	4 953	107,7

*) V příspěvkových organizacích a organizačních složkách státu s odměňováním podle zákona 143/92 Sb. ve znění pozdějších předpisů

*) *In subsidized organizations and in government organizations with salaries according to Act no. 143/92 Sb. in wording of later regulations*

4.8.1 Průměrná měsíční mzda zaměstnanců *) v rezortu zdravotnictví podle území - celkem

*Average monthly salary of employees *) under the Sector of Health by territory - total*

Území Territory	Průměrná měsíční mzda Average monthly salary			
	celkem total		z toho: tarifní mzda o.w.: tariff salary	
	absolutně	index 2000 = 100	number	index 2000 = 100
ČR	14 913	115,8	7 668	115,7
Ústecký kraj	13 578	114,5	7 390	116,0
Děčín	13 294	111,7	7 468	116,6
Chomutov	13 549	111,2	7 615	116,9
Litoměřice	13 381	118,6	7 008	117,3
Louny	13 749	119,4	7 337	119,6
Most	13 190	112,9	7 298	115,4
Teplice	12 717	111,2	7 303	114,3
Ústí nad Labem	14 581	116,5	7 617	116,1

*) V příspěvkových org. a organizačních složkách státu s odměňováním podle zák. 143/92 Sb. ve znění pozdějších předpisů

*) In subsidized org. and in government org. with salaries according to Act no. 143/92 Sb. in wording of later regulations

4.8.2 Průměrná měsíční mzda zaměstnanců *) v rezortu zdravotnictví podle území - lékaři

*Average monthly salary of employees *) under the Sector of Health by territory - physicians*

Území Territory	Průměrná měsíční mzda Average monthly salary			
	celkem total		z toho: tarifní mzda o.w.: tariff salary	
	absolutně	index 2000 = 100	number	index 2000 = 100
ČR	28 839	116,0	11 437	118,5
Ústecký kraj	28 049	113,2	11 133	119,1
Děčín	27 024	99,9	11 185	121,7
Chomutov	28 746	107,2	11 030	118,1
Litoměřice	27 927	128,2	10 762	125,3
Louny	30 487	132,8	10 801	116,9
Most	30 735	109,2	11 433	117,8
Teplice	26 279	105,5	10 948	115,7
Ústí nad Labem	26 845	116,8	11 375	118,0

*) V příspěvkových org. a organizačních složkách státu s odměňováním podle zák. 143/92 Sb. ve znění pozdějších předpisů

*) In subsidized org. and in government org. with salaries according to Act no. 143/92 Sb. in wording of later regulations

4.8.3 Průměrná měsíční mzda zaměstnanců *) v rezortu zdravotnictví podle území - střední zdravotničtí pracovníci

*Average monthly salary of employees *) under the Sector of Health by territory - paramedical personnel*

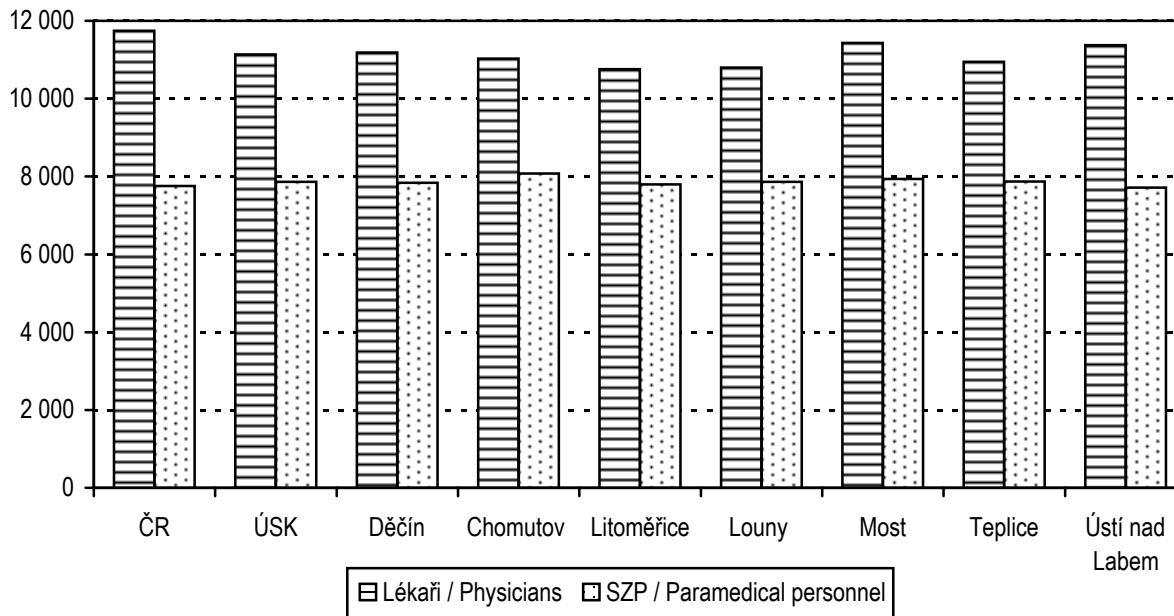
Území <i>Territory</i>	Průměrná měsíční mzda <i>Average monthly salary</i>			
	celkem <i>total</i>		z toho: tarifní mzda <i>o.w.: tariff salary</i>	
	absolutně	index 2000 = 100	number	index 2000 = 100
ČR	14 318	117,6	7 845	118,2
Ústecký kraj	13 361	116,9	7 860	118,2
Děčín	13 064	117,4	7 840	120,3
Chomutov	12 969	113,7	8 079	118,0
Litoměřice	13 575	118,8	7 801	119,4
Louny	13 275	118,8	7 861	116,9
Most	13 207	115,9	7 934	117,0
Teplice	12 766	115,0	7 872	116,7
Ústí nad Labem	14 034	119,0	7 712	118,9

*) V příspěvkových org. a organizačních složkách státu s odměňováním podle zák. 143/92 Sb. ve znění pozdějších předpisů

*) *In subsidized org. and in government org. with salaries according to Act no. 143/92 Sb. in wording of later regulations*

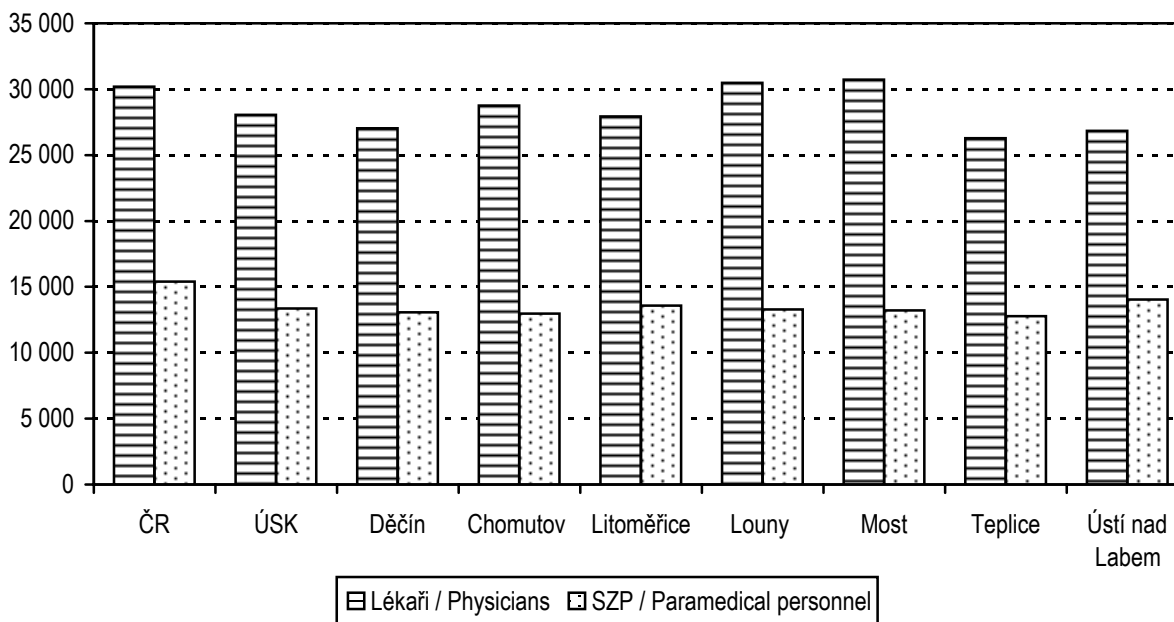
Průměrná měsíční tarifní mzda zaměstnanců *) v rezortu zdravotnictví - lékaři a SZP

*Average monthly tariff salary of employees *) under the Sector of Health by territory - physicians and paramedical personnel*



Průměrná celková měsíční mzda zaměstnanců *) v rezortu zdravotnictví podle území - lékaři a SZP

*Average monthly total salary of employees *) under the Sector of Health by territory - physicians and paramedical personnel*



*) V příspěvkových org. a organizačních složkách státu s odměňováním podle zák. 143/92 Sb. ve znění pozdějších předpisů
 *) In subsidized org. and in government org. with salaries according to Act no. 143/92 Sb. in wording of later regulations