

# Zdravotnická ročenka Ústeckého kraje 2013

*Health statistics yearbook of the Ústecký Region 2013*



Vydal Ústav zdravotnických informací a statistiky České republiky

Použití krátkých výtahů z této publikace v dalších pracích je dovoleno za předpokladu úplného citování zdroje. Pro publikaci grafů, map nebo většího objemu informací z této ročenky je nutný souhlas Ústavu zdravotnických informací a statistiky České republiky, Palackého náměstí 4, P.O.BOX 60, 128 01 Praha 2 nebo Regionálního pracoviště Hradec Králové, ÚZIS ČR.

*Brief extracts from this publication, with exception of figures and maps, may be reproduced provided the source is fully acknowledged. Proposals for reproducing figures, maps or larger extracts should be addressed to the Institute of Health Information and Statistics of the Czech Republic, Palackeho namesti 4, P.O.BOX 60, 128 01 Prague 2, Czech Republic or to by Regional Unit of IHIS CR Hradec Králové.*

Vydal Ústav zdravotnických informací a statistiky České republiky  
*Published by Institute of Health Information and Statistics of the Czech Republic*

© ÚZIS ČR, 2014

© Translation IHIS CR

ISBN: 978-80-7472-123-6

## PŘEDMLUVA

Zdravotnická ročenka Ústeckého kraje s údaji za rok 2013 má za úkol poskytnout všem uživatelům ucelenou informaci o zdravotnictví a zdravotním stavu obyvatel v kraji. Je zpracována z údajů Národního zdravotnického informačního systému, z demografických dat Českého statistického úřadu, z údajů České správy sociálního zabezpečení a orgánů ochrany veřejného zdraví.

Ve stávající podobě vychází ročenka od roku 2000 a navazuje na celostátní Zdravotnickou ročenku České republiky. Všechny krajské ročenky mají jednotnou koncepci, po obsahové stránce se však mohou lišit podrobnějším členěním tabulek a vloženými grafy. Popis tabulek je v českém a anglickém jazyce. Na internetových stránkách [www.uzis.cz](http://www.uzis.cz) jsou od výše zmíněného roku vystaveny ročenky všech 14 krajů i ČR.

Publikace je členěna do pěti kapitol. Čtyři kapitoly obsahují přehled o demografickém složení obyvatelstva a jeho zdravotním stavu, o síti a činnosti poskytovatelů zdravotních služeb a informace o pracovnících. Závěrečná pátá kapitola informuje o financování a výdajích na zdravotnictví v ČR. Demografické údaje a údaje o zdravotním stavu, až na níže uvedené výjimky, jsou uváděny podle místa trvalého pobytu na území ČR. K výjimkám patří pracovní neschopnost, kde je územní členění podle sídla zaměstnavatele, dále údaje o pacientech s diabetem, dispenzarizovaných nemocech, duševních onemocněních a antikoncepci, které jsou čerpány z výkazu o činnosti, a kde je územní členění podle sídla poskytovatele zdravotních služeb. Od vydání ročenky za rok 2003 jsou vrozené vady zjištěné do 1 roku života dítěte uváděny podle roku narození dítěte, tj. v letošní ročence za děti živě narozené v roce 2012, v předchozích ročenkách byly uvedeny vrozené vady podle roku zjištění. Jsou zde také zahrnuty děti s vrozenou vadou, za které nebylo vyplněno Hlášení vrozené vady, ale vada byla uvedena ve Zprávě o novorozenci. Z Národního onkologického registru jsou poslední dostupná definitivní data za rok 2011, protože při sběru informací se uplatňuje princip dohledávání a ověřování, s nápočtem na obyvatele k 1. 7. 2011. Potraty jsou od roku 2004 včetně cizinek. Data o síti a činnosti poskytovatelů zdravotních služeb, o pracovnících a o zdravotnickém vzdělávání jsou publikována za všechna zdravotnická zařízení za zdravotnictví celkem v členění podle sídla poskytovatele. Sběr a zpracování dat ze zdravotnických zařízení rezortu obrany, vnitra a spravedlnosti zajišťuje ÚZIS ČR od roku 1997. Pro výpočet relativních ukazatelů byl použit odpovídající střední či koncový stav obyvatel roku 2013. Před každou kapitolou je textová část s komentářem.

Přestože publikujeme pouze souhrnná data o kapacitě a činnosti poskytovatelů zdravotních služeb, může se vyskytnout zařízení či oddělení, které je v okrese nebo kraji ojedinělé; v takovém případě se jedná o individuální údaj podléhající ochraně ve smyslu zákona č. 89/1995 Sb., o státní statistické službě, ve znění pozdějších předpisů, k jehož uveřejnění je nutný písemný souhlas statutárního orgánu. Děkujeme touto cestou všem poskytovatelům zdravotních služeb, kteří nám dali k publikování souhlas. Díky jejich vstřícnosti může Zdravotnická ročenka plnit funkci uceleného obrazu o zdravotnictví a zdraví v kraji.

Ústav zdravotnických informací a statistiky ČR  
Regionální pracoviště Hradec Králové  
Habermanova 19/1, 500 02 Hradec Králové  
<http://www.uzis.cz>; [Libuse.Drahokoupilova@uzis.cz](mailto:Libuse.Drahokoupilova@uzis.cz)  
tel.: 495 058 321, fax: 495 058 322

**Obsah**  
*Contents*

**DEMOGRAFIE**

*DEMOGRAPHY* ..... 11

**Grafická část:**

*Charts:*

Věková struktura obyvatelstva k 1. 7. 2013  
*Age structure of population to 1. 7. 2013* ..... 20

Rodičky podle věkových skupin  
*Mothers by the age groups* ..... 28

Standardizovaná úmrtnost podle příčin smrti - muži  
*Standardized mortality rate by cause of death - males* ..... 29

Standardizovaná úmrtnost podle příčin smrti - ženy  
*Standardized mortality rate by cause of death - females* ..... 29

Struktura potratů podle druhu  
*Structure of abortions by category* ..... 34

**Tabulková část:**

*Tables:*

1.1.1 Věková struktura obyvatelstva v kraji  
*Population by age in region* ..... 14

1.1.2 Věková struktura obyvatelstva v okresech  
*Population by age in districts* ..... 16

1.2 Pohyb obyvatelstva  
*Movement of population* ..... 21

1.3 Střední stav a pohyb obyvatelstva v okresech  
*Mid year population and movement of population in districts* ..... 22

1.4 Živě narození podle věku matky  
*Live births by age of mother* ..... 24

1.5 Specifická úmrtnost  
*Specific mortality rate* ..... 25

1.6.1 Zemřelí a úmrtnost podle příčin smrti - muži  
*Deaths and mortality rate by causes of death - males* ..... 26

1.6.2 Zemřelí a úmrtnost podle příčin smrti - ženy  
*Deaths and mortality rate by causes of death - females* ..... 27

1.7.1 Zemřelí do 1 roku podle příčin smrti  
*Deaths till 1 year by causes of death* ..... 30

1.7.2 Úmrtnost do 1 roku podle příčin smrti  
*Mortality rate till 1 year by causes of death* ..... 31

1.8.1 Potraty podle věku, druhu a způsobu provedení  
*Abortions by age, category and method* ..... 32

1.8.2 Potraty podle druhu, způsobu provedení a okresu bydliště  
*Abortions by category, method and district of residence* ..... 33

**ZDRAVOTNÍ STAV**

|                            |    |
|----------------------------|----|
| <b>HEALTH STATUS</b> ..... | 35 |
|----------------------------|----|

**Grafická část:***Charts:*

|   |    |
|---|----|
| Vývoj počtu léčených diabetiků na 100 tisíc obyvatel v letech 2000–2013<br><i>Trend of numer of diabetics under treatment per 100 000 inhabitants in 2000–2013</i> .....        | 39 |
| Hlášená onemocnění zhoubnými novotvory (rok 2011) - muži, ženy<br><i>Notified cases of malignant neoplasms (year 2011) - males, females</i> .....                               | 48 |
| Nově hlášené nemoci z povolání podle kapitol seznamu NzP<br><i>Newly notified occupational diseases by chapters of the list of occupational diseases</i> .....                  | 69 |
| Vývoj počtu případů hospitalizace a průměrné ošetřovací doby v letech 2000–2013<br><i>Trend of the cases of hospitalisation and average duration of stay in 2000–2013</i> ..... | 87 |
| Živě narození s vrozenou vadou na 10 000 živě narozených (rok 2012)<br><i>Live births congenital malformation per 10 000 live births (year 2012)</i> .....                      | 90 |
| Počty živě narozených dětí na tisíc žen podle věku (specifické plodnosti)<br><i>Live births per thousand women by age (specific fertility rates)</i> .....                      | 90 |

**Tabulková část:***Tables:*

|  |    |
|--|----|
| 2.1.1 Hlášená onemocnění zhoubnými novotvory (rok 2011) - muži<br><i>Notified cases of malignant neoplasms (year 2011) - males</i> .....   | 40 |
| 2.1.2 Hlášená onemocnění zhoubnými novotvory (rok 2011) - ženy<br><i>Notified cases of malignant neoplasms (year 2011) - females</i> .....   | 42 |
| 2.1.3 Hlášená onemocnění zhoubnými novotvory podle okresu bydliště<br>(rok 2011) - muži<br><i>Notified cases of malignant neoplasms by district of residence<br/>(year 2011) - males</i> .....   | 44 |
| 2.1.4 Hlášená onemocnění zhoubnými novotvory podle okresu bydliště<br>(rok 2011) - ženy<br><i>Notified cases of malignant neoplasms by district of residence<br/>(year 2011) - females</i> ..... | 46 |
| 2.2.1 Hlášená onemocnění pohlavními nemocemi<br><i>Notified cases of venereal diseases</i> .....   | 50 |
| 2.2.2 Hlášená onemocnění pohlavními nemocemi podle okresu bydliště<br><i>Notified cases of venereal diseases by district of residence</i> .....  | 51 |
| 2.3 Hlášená onemocnění vybranými infekčními nemocemi podle okresu bydliště<br><i>Notified cases of selected infectious diseases by districts of residence</i> .....                              | 52 |
| 2.4.1 Hlášená onemocnění tuberkulózou<br><i>Notified cases of tuberculosis</i> .....   | 54 |
| 2.4.2 Hlášená onemocnění tuberkulózou podle okresu bydliště<br><i>Notified cases of tuberculosis by district of residence</i> .....  | 55 |
| 2.5.1 Léčení diabetici podle druhu léčby<br><i>Diabetics under treatment by the type of treatment</i> .....  | 56 |
| 2.5.2 Léčení diabetici podle okresu sídla zdravotnického zařízení<br><i>Diabetics under treatment by district of the seat of health establishment</i> .....                                      | 57 |

|        |  |    |
|--------|--|----|
| 2.6    | Pacienti s vybraným chronickým onemocněním v evidenci praktického lékaře pro dospělé<br><i>Patients with selected chronic disease registred by general practititoner for adults</i> .....              | 58 |
| 2.7    | Dispenzarizovaní pacienti pro vybraná alergická onemocnění<br><i>Followed up patients for selected allergic diseases</i> .....   | 59 |
| 2.8    | Dispenzarizovaná onemocnění u dětí a dorostu<br><i>Diseases followed up in children and adolescents</i> .....  | 60 |
| 2.9    | Vrozené vady (rok 2012)<br><i>Congenital malformations (year 2012)</i> .....   | 62 |
| 2.10.1 | Hlášené případy pracovní neschopnosti pro nemoc a úraz<br><i>Notified cases of incapacity for work from disease and injury</i> .....   | 64 |
| 2.10.2 | Ukončené případy pracovní neschopnosti<br><i>Terminated cases of incapacity for work</i> .....   | 65 |
| 2.11   | Nově hlášené nemoci z povolání<br><i>Newly notified occupational diseases</i> .....  | 68 |
| 2.12.1 | Duševní onemocnění a psychiatrická vyšetření v ambulantní péči<br><i>Mental diseases and psychiatric examinations in out-patient care</i> .....  | 70 |
| 2.12.2 | Pacienti užívající psychoaktivní látky evidovaní v ambulantních psychiatrických zařízeních<br><i>Patients using psychoactive substances and registered in out-patient psychiatric facilities</i> ..... | 72 |
| 2.13.1 | Hospitalizovaní v nemocnicích podle příčin hospitalizace<br><i>Hospitalised persons in hospitals by causes of hospitalisation</i> .....  | 74 |
| 2.13.2 | Hospitalizovaní v nemocnicích podle okresu bydliště<br><i>Hospitalised persons in hospitals by district of residence</i> .....   | 85 |
| 2.13.3 | Hospitalizovaní v nemocnicích podle věku<br><i>Hospitalised persons in hospitals by age</i> .....  | 86 |
| 2.14   | Přehled vybraných ukazatelů zdravotního stavu obyvatelstva podle okresu<br><i>Survey of selected indices of the health state of population by district</i> .....                                       | 88 |

## **SÍŤ A ČINNOST ZDRAVOTNICKÝCH ZAŘÍZENÍ**

|  |    |
|--|----|
| <b>NETWORK AND ACTIVITY OF HEALTH ESTABLISHMENTS</b> ..... | 91 |
|--|----|

### **Tabulková část:**

#### *Tables:*

|       |   |     |
|-------|---|-----|
| 3.1   | Celkový přehled zdravotnických zařízení<br><i>General survey of health establishments</i> .....   | 94  |
| 3.2   | Přehled zdravotnických zařízení podle okresu sídla zdravotického zařízení<br><i>Survey of health establishments by district of the seat of health establishment</i> ..... | 102 |
| 3.3.1 | Lékaři a lůžka v léčebně preventivní péči<br><i>Physicians and beds in curative and preventive care</i> .....   | 104 |
| 3.3.2 | Ambulantní péče v ambulantních a lůžkových zařízeních<br><i>Out-patient care in out-patient and in-patient establishments</i> .....                                       | 106 |
| 3.4   | Oddělení nemocnic podle oborů<br><i>Hospital departments by branches</i> .....  | 108 |
| 3.5   | Lůžková péče v nemocnicích dle zřizovatele<br><i>In-patient care in hospitals by founder</i> .....  | 110 |

|      |   |     |
|------|---|-----|
| 3.6  | Lůžková péče ve specializovaných ústavech<br><i>In-patient care in specialized institutes</i> .....     | 116 |
| 3.7  | Počet ambulantních ošetření-vyšetření<br><i>Number of out-patient examinations</i> .....                | 118 |
| 3.8  | Ambulantní péče o děti a dorost<br><i>Out-patient care of children and adolescents</i> .....            | 119 |
| 3.9  | Lékařská péče o ženy<br><i>Medical care of women</i> .....  | 119 |
| 3.10 | Přístrojové vybavení zdravotnických zařízení<br><i>Medical apparatus in health establishments</i> ..... | 120 |

|  |     |
|--|-----|
| <b>PRACOVNÍCI</b><br><b>MANPOWER</b> ..... | 125 |
|--|-----|

**Grafická část:**

*Charts:*

|  |     |
|--|-----|
| Struktura zaměstnanců v evidenčním počtu a zaměstnavatelé podle kategorií<br><i>Structure of registered number of employees on payroll and employers by categories</i> ..... | 143 |
|--|-----|

|  |     |
|--|-----|
| Věková struktura lékařů, zubních lékařů a farmaceutů<br><i>Age structure of physicians, dentists and pharmacists</i> ..... | 152 |
|--|-----|

**Tabulková část:**

*Tables:*

|       |  |     |
|-------|--|-----|
| 4.1   | Evidenční počet zaměstnanců a zaměstnavatelé podle kategorie a zřizovatele zařízení<br><i>Employees on payroll and employers by category and by founder of establishment</i> ..... | 128 |
| 4.2.1 | Evidenční počet zaměstnanců a zaměstnavatelé podle kategorie a okresu<br><i>Employees on payroll and employers by category and district</i> .....                                  | 134 |
| 4.2.2 | Smluvní pracovníci podle kategorie a okresu sídla zdravotnického zařízení<br><i>Contractual workers by category and district of the seat of health establishment</i> .....         | 136 |
| 4.3   | Evidenční počet zaměstnanců a zaměstnavatelé podle kategorií a druhů zařízení<br><i>Employees on payroll and employers by categories and types of establishment</i> .....          | 138 |
| 4.4.1 | Lékaři (fyzické osoby) podle hlavního oboru činnosti - muži<br><i>Physicians (natural persons) by main branch of activity - males</i> .....  | 144 |
| 4.4.2 | Lékaři (fyzické osoby) podle hlavního oboru činnosti - ženy<br><i>Physicians (natural persons) by main branch of activity - females</i> .....                                      | 146 |
| 4.4.3 | Lékaři (fyzické osoby) podle hlavního oboru činnosti - muži a ženy<br><i>Physicians (natural persons) by main branch of activity - males and females</i> .....                     | 148 |
| 4.5   | Zubní lékaři (fyzické osoby) podle hlavního oboru činnosti<br><i>Dentists (natural persons) by main branch of activity</i> .....   | 150 |
| 4.6   | Farmaceuti (fyzické osoby) podle hlavního oboru činnosti<br><i>Pharmacists (natural persons) by main branch of activity</i> .....  | 151 |
| 4.7.1 | Dosažená specializovaná způsobilost lékařů<br><i>Obtained specialised qualification of physicians</i> .....  | 153 |
| 4.7.2 | Dosažená odborná a specializovaná způsobilost zubních lékařů<br><i>Obtained professional and specialised qualification of dentists</i> .....                                       | 155 |
| 4.7.3 | Dosažená specializovaná způsobilost farmaceutů<br><i>Obtained specialised qualification of pharmacists</i> .....   | 155 |

|  |   |     |
|--|---|-----|
| 4.8  | Průměrná měsíční mzda zaměstnanců ve zdravotnictví podle kategorií<br><i>Average monthly salary of employees in health by category</i> .....            | 156 |
| 4.9  | Průměrná měsíční mzda zaměstnanců privátních zdravotnických zařízení<br><i>Average monthly wage of employees of private health establishments</i> ..... | 158 |
| <b>EKONOMICKÉ UKAZATELE</b>  |   |     |
| <i>FINANCIAL DATA</i> .....  |   | 159 |
| <b>Grafická část:</b>  |   |     |
| <i>Charts:</i>   |   |     |
| Vývoj podílu výdajů na zdravotnictví na HDP v České republice v letech 2000–2013<br><i>Trend of proportion of expenditure on health services in GDP in the Czech Republic<br/>in 2000–2013</i> ..... |   | 163 |
| <b>Tabulková část:</b>   |   |     |
| <i>Tables:</i>   |   |     |
| 5.1  | Financování zdravotnictví v ČR<br><i>Financing of health services in the CR</i> .....   | 162 |
| 5.2  | Výdaje na zdravotnictví v ČR<br><i>Expenditures on health services in the CR</i> .....  | 163 |
| <b>DODATKY</b>   |   |     |
| <i>APPENDIX</i> .....  |   | 164 |



**Okresy České republiky**  
*Districts of the Czech Republic*



## Značky v tabulkách

|   |   |
|---|---|
| <b>Ležatá čárka (-)</b><br><b>Nula (0; 0,0; 0,00)</b> | V tabulce na místě čísla značí, že se jev nevyskytoval<br>znamená, že se jev vyskytl, ale hodnota vypočteného ukazatele<br>je menší než polovina jednotky použité v tabulce |
| <b>Tečka (.)</b>                                      | na místě čísla značí, že údaj není k dispozici nebo je<br>nespolehlivý  |
| <b>Ležatý křížek (x)</b><br><b>Stříška (^)</b>        | značí, že zápis není možný z logických důvodů<br>ke zveřejnění údajů nebyl dán souhlas  |

## *Symbols in the tables*

|  |  |
|--|--|
| <b>A dash (-)</b>                                  | <i>in place of a number indicates that the phenomenon did not<br/>occur</i>  |
| <b>0 or 0,0 or 0,00</b>                            | <i>indicates that the phenomenon occurred, but the value of<br/>calculated indicator is less than half of unit used in table</i> |
| <b>A dot (.)</b>                                   | <i>in place of a number indicates that the number is not available<br/>or cannot be relied on</i>                                |
| <b>A skew cross (x)</b><br><b>A circumflex (^)</b> | <i>indicates that the entry is not applicable for logical reasons<br/>publication of data was not approved</i>                   |

## 1. KAPITOLA

### **DEMOGRAFIE**

### *DEMOGRAPHY*

## Poznámky ke kapitole

Rezortní zdroje údajů:

Národní registr reprodukčního zdraví - Potraty

Mimorezortní zdroje údajů:

Český statistický úřad - počet a složení obyvatelstva, sňatky, rozvody, narození, zemřelí, stěhování, střední délka života

Údaje o pohybu obyvatelstva (s výjimkou potratů) se do roku 2000 týkaly pouze obyvatel s trvalým bydlištěm na území České republiky, a to bez ohledu na jejich státní občanství (tedy i cizinců s povolením k trvalému pobytu). Od roku 2001 (v návaznosti na sčítání lidu, domů a bytů 2001) údaje zahrnují také cizince s vízy nad 90 dnů (podle zákona č. 326/1999 Sb., o pobytu cizinců) a rovněž cizince s přiznaným azylem (podle zákona č. 325/1999 Sb., o azylu). Od 1.5.2004, v návaznosti na tzv. Euronovelu zákona č. 326/1999 Sb., o pobytu cizinců, se údaje týkají občanů zemí EU s přechodným pobytem na území ČR a občanů třetích zemí s dlouhodobým pobytem. Údaje rovněž zahrnují události (sňatky, narození a úmrtí) občanů s trvalým pobytem na území ČR, které nastaly v cizině.

Údaje za potraty byly do roku 2003 ve zdravotnických ročenkách publikovány pouze za české státní příslušnice s trvalým pobytem na území České republiky (tzv. tuzemky), od roku 2004 jsou uváděny souhrnně za tuzemky a cizinky.

### Notes to chapter

*Sources of data in the Sector of Health:*

*National Registry of Reproduction Health - Abortions*

*Sources of data outside the Sector of Health:*

*Czech Statistical Office - number and structure of population, marriages, divorces, births, deaths, migration, life expectancy*

*Data on the movement of population (except abortions) till 2000 concerned only inhabitants with permanent residency on the territory of the Czech Republic disregarding nationality (thus also foreigners with permanent residence permit). From 2001 (in connection with the 2001 Census of population, houses and apartments) the data include also foreigners with visa for more than 90 days (according to Act No. 326/1999 on sojourn of foreigners) and also foreigners with granted asylum (according to Act No. 325/1999 on asylum). From 1.5. 2004 (in connection with so-called Euro-amendment of Act No. 326/1999 on sojourn of foreigners the data also concern citizens of EU countries with temporary stay on the territory of the CR and citizens of third countries with permanent residence. The data also include events (births, marriages and deaths) that occurred abroad but concern persons with permanent residence on the territory of the CR.*

*Earlier editions of the Yearbook till 2003 presented data on abortions for Czech citizens with permanent residency on the territory of the Czech Republic, since 2004 data on abortions are presented comprehensively for Czech and foreign citizens.*

## Demografická situace

Na konci roku 2013 měl kraj 825 120 obyvatel, z toho bylo 50,5 % žen. Počtem obyvatel byl pátým největším krajem České republiky.

Demografický vývoj v kraji, byl od počátku 90. let nadále nepříznivý a to zejména z pohledu stárnutí populace. K významné změně došlo u přirozeného přírůstku obyvatel, který byl v letech 2007-2011 kladný a v roce 2012 (-744) i v roce 2013 (-1 217) se dostal do záporných hodnot. Migrační saldo bylo v kraji řadu let aktivní a v letech 2005, 2007 a 2008 mělo rozhodující podíl na kladném celkovém přírůstku. V roce 2009 (-422), 2010 (-516), 2011 (-226), 2012 (-518) a 2013 (-427) dosáhlo migrační saldo opět záporných hodnot.

V kraji se nepatrně snížil počet žen užívajících antikoncepci (54,0 %), v roce 2012 to bylo 54,7 %. Počet rodiček ve věku 30 a více let zůstal na skutečnosti minulého období.

Naděje na dožití u mužů i žen je v Ústeckém kraji, i přes mírně se zvyšující hodnotu, trvale nejnepříznivější ze všech krajů České republiky. Jestliže se v České republice muž narozený v roce 2013 dožije v průměru 75,2 let, pak v kraji za období let 2012 a 2013 je střední délka života pouze 73,0 roků. Zatímco ženy v ČR se v průměru dožijí 81,1 let, v kraji pouze 79,0 roků.

Dalším z dlouhodobě nepříznivě se vyvíjejících ukazatelů byla hrubá míra rozvodovosti. Ta kulminovala v roce 2004 počtem 4,1 rozvodů na 1 000 obyvatel, což byl rovněž nejvyšší údaj ze všech krajů České republiky. V roce 2012 pak poklesla na 2,8 rozvodů a v roce 2013 se dostala na republikový průměr 2,7 rozvodů na 1 000 obyvatel. Sňatečnost do roku 2008 rostla, od roku 2009 naopak stále mírně klesá. V roce 2013 byla pod průměrem ČR a dokonce dosáhla nejnižší hodnoty ze všech krajů.

Rovněž kojenecká úmrtnost patřila v roce 2013 k výrazně nepříznivým ukazatelům kraje. I když došlo ke snížení, svojí hodnotou 3,6 výrazně překročila republikový průměr (ČR 2,5) a byla třetí nejvyšší ze všech krajů České republiky. Počet potratů na 100 narozených mezeročně vzrost, byl ve srovnání s republikovým průměrem o 34 % vyšší.

Stejně jako v České republice, zůstávají v kraji nejčastější příčinou úmrtí nemoci oběhové soustavy, které mají téměř poloviční podíl na celkovém počtu úmrtí. Další v pořadí jsou novotvary, ty způsobují úmrtí více než jedné čtvrtiny zemřelých. Následují nemoci dýchací soustavy (6 %) a vnější příčiny úmrtí (téměř 5 %).

## 1.1.1 Věková struktura obyvatelstva v kraji

*Population by age in region*

| Věková skupina     | 1.7.           |              |                |              |                |              |
|--------------------|----------------|--------------|----------------|--------------|----------------|--------------|
|                    | celkem         |              | muži           |              | ženy           |              |
|                    | počet          | %            | počet          | %            | počet          | %            |
| 0                  | 8 099          | 1,0          | 4 123          | 1,0          | 3 976          | 1,0          |
| 1-4                | 36 869         | 4,5          | 19 001         | 4,7          | 17 868         | 4,3          |
| 5-9                | 44 703         | 5,4          | 22 832         | 5,6          | 21 871         | 5,2          |
| 10-14              | 39 002         | 4,7          | 20 072         | 4,9          | 18 930         | 4,5          |
| 15-19              | 41 426         | 5,0          | 21 174         | 5,2          | 20 252         | 4,9          |
| 20-24              | 52 175         | 6,3          | 26 883         | 6,6          | 25 292         | 6,1          |
| 25-29              | 54 941         | 6,7          | 28 726         | 7,0          | 26 215         | 6,3          |
| 30-34              | 59 916         | 7,3          | 31 203         | 7,6          | 28 713         | 6,9          |
| 35-39              | 72 586         | 8,8          | 37 653         | 9,2          | 34 933         | 8,4          |
| 40-44              | 61 546         | 7,5          | 31 721         | 7,8          | 29 825         | 7,1          |
| 45-49              | 55 896         | 6,8          | 28 646         | 7,0          | 27 250         | 6,5          |
| 50-54              | 48 786         | 5,9          | 24 900         | 6,1          | 23 886         | 5,7          |
| 55-59              | 56 363         | 6,8          | 27 690         | 6,8          | 28 673         | 6,9          |
| 60-64              | 61 082         | 7,4          | 29 039         | 7,1          | 32 043         | 7,7          |
| 65-69              | 51 916         | 6,3          | 24 115         | 5,9          | 27 801         | 6,7          |
| 70-74              | 33 174         | 4,0          | 14 296         | 3,5          | 18 878         | 4,5          |
| 75-79              | 21 294         | 2,6          | 8 432          | 2,1          | 12 862         | 3,1          |
| 80-84              | 15 210         | 1,8          | 5 233          | 1,3          | 9 977          | 2,4          |
| 85-89              | 8 035          | 1,0          | 2 107          | 0,5          | 5 928          | 1,4          |
| 90-94              | 2 539          | 0,3          | 596            | 0,1          | 1 943          | 0,5          |
| 95+                | 284            | 0,0          | 62             | 0,0          | 222            | 0,1          |
| <b>Celkem</b>      | <b>825 842</b> | <b>100,0</b> | <b>408 504</b> | <b>100,0</b> | <b>417 338</b> | <b>100,0</b> |
| 0-4                | 44 968         | 5,4          | 23 124         | 5,7          | 21 844         | 5,2          |
| 0-14               | 128 673        | 15,6         | 66 028         | 16,2         | 62 645         | 15,0         |
| 15-49              | x              | x            | x              | x            | 192 480        | 46,1         |
| 15-64              | 564 717        | 68,4         | 287 635        | 70,4         | 277 082        | 66,4         |
| 65+                | 132 452        | 16,0         | 54 841         | 13,4         | 77 611         | 18,6         |
| <b>Celkem 2000</b> | <b>826 992</b> |              | <b>405 535</b> |              | <b>421 457</b> |              |
| <b>Celkem 2005</b> | <b>822 977</b> |              | <b>403 542</b> |              | <b>419 435</b> |              |
| <b>Celkem 2010</b> | <b>835 796</b> |              | <b>412 365</b> |              | <b>423 431</b> |              |

## 1.1.1 Věková struktura obyvatelstva v kraji

Population by age in region

| Age group         | 31.12.  |       |         |       |         |       |
|-------------------|---------|-------|---------|-------|---------|-------|
|                   | total   |       | males   |       | females |       |
|                   | number  | %     | number  | %     | number  | %     |
| 0                 | 8 026   | 1,0   | 4 104   | 1,0   | 3 922   | 0,9   |
| 1-4               | 35 867  | 4,3   | 18 457  | 4,5   | 17 410  | 4,2   |
| 5-9               | 45 678  | 5,5   | 23 318  | 5,7   | 22 360  | 5,4   |
| 10-14             | 39 229  | 4,8   | 20 200  | 4,9   | 19 029  | 4,6   |
| 15-19             | 40 101  | 4,9   | 20 431  | 5,0   | 19 670  | 4,7   |
| 20-24             | 51 743  | 6,3   | 26 717  | 6,5   | 25 026  | 6,0   |
| 25-29             | 54 792  | 6,6   | 28 671  | 7,0   | 26 121  | 6,3   |
| 30-34             | 58 514  | 7,1   | 30 514  | 7,5   | 28 000  | 6,7   |
| 35-39             | 72 081  | 8,7   | 37 354  | 9,1   | 34 727  | 8,3   |
| 40-44             | 63 431  | 7,7   | 32 763  | 8,0   | 30 668  | 7,4   |
| 45-49             | 55 433  | 6,7   | 28 365  | 6,9   | 27 068  | 6,5   |
| 50-54             | 49 268  | 6,0   | 25 262  | 6,2   | 24 006  | 5,8   |
| 55-59             | 55 428  | 6,7   | 27 242  | 6,7   | 28 186  | 6,8   |
| 60-64             | 60 195  | 7,3   | 28 622  | 7,0   | 31 573  | 7,6   |
| 65-69             | 53 578  | 6,5   | 24 935  | 6,1   | 28 643  | 6,9   |
| 70-74             | 34 207  | 4,1   | 14 769  | 3,6   | 19 438  | 4,7   |
| 75-79             | 21 339  | 2,6   | 8 432   | 2,1   | 12 907  | 3,1   |
| 80-84             | 15 182  | 1,8   | 5 297   | 1,3   | 9 885   | 2,4   |
| 85-89             | 8 045   | 1,0   | 2 140   | 0,5   | 5 905   | 1,4   |
| 90-94             | 2 708   | 0,3   | 617     | 0,2   | 2 091   | 0,5   |
| 95+               | 275     | 0,0   | 65      | 0,0   | 210     | 0,1   |
| <b>Total</b>      | 825 120 | 100,0 | 408 275 | 100,0 | 416 845 | 100,0 |
| 0-4               | 43 893  | 5,3   | 22 561  | 5,5   | 21 332  | 5,1   |
| 0-14              | 128 800 | 15,6  | 66 079  | 16,2  | 62 721  | 15,0  |
| 15-49             | x       | x     | x       | x     | 191 280 | 45,9  |
| 15-64             | 560 986 | 68,0  | 285 941 | 70,0  | 275 045 | 66,0  |
| 65+               | 135 334 | 16,4  | 56 255  | 13,8  | 79 079  | 19,0  |
| <b>Total 2000</b> | 827 013 |       | 405 547 |       | 421 466 |       |
| <b>Total 2005</b> | 823 173 |       | 403 883 |       | 419 290 |       |
| <b>Total 2010</b> | 836 045 |       | 412 699 |       | 423 346 |       |

### 1.1.2 Věková struktura obyvatelstva v okresech

Population by age in districts

| Věková skupina    | 1.7.           |              |               |              |               |              |
|-------------------|----------------|--------------|---------------|--------------|---------------|--------------|
|                   | celkem         |              | muži          |              | ženy          |              |
|                   | počet          | %            | počet         | %            | počet         | %            |
| <b>Děčín</b>      |                |              |               |              |               |              |
| 0-4               | 7 219          | 5,5          | 3 720         | 5,7          | 3 499         | 5,2          |
| 0-14              | 20 992         | 15,9         | 10 726        | 16,4         | 10 266        | 15,4         |
| 15-49             | x              | x            | x             | x            | 30 210        | 45,2         |
| 15-64             | 89 278         | 67,5         | 45 418        | 69,5         | 43 860        | 65,6         |
| 65+               | 21 909         | 16,6         | 9 174         | 14,0         | 12 735        | 19,0         |
| <b>Celkem</b>     | <b>132 179</b> | <b>100,0</b> | <b>65 318</b> | <b>100,0</b> | <b>66 861</b> | <b>100,0</b> |
| <b>Chomutov</b>   |                |              |               |              |               |              |
| 0-4               | 6 750          | 5,4          | 3 471         | 5,6          | 3 279         | 5,2          |
| 0-14              | 19 284         | 15,4         | 9 809         | 15,8         | 9 475         | 15,1         |
| 15-49             | x              | x            | x             | x            | 29 611        | 47,1         |
| 15-64             | 87 599         | 70,0         | 44 991        | 72,3         | 42 608        | 67,8         |
| 65+               | 18 185         | 14,5         | 7 452         | 12,0         | 10 733        | 17,1         |
| <b>Celkem</b>     | <b>125 068</b> | <b>100,0</b> | <b>62 252</b> | <b>100,0</b> | <b>62 816</b> | <b>100,0</b> |
| <b>Litoměřice</b> |                |              |               |              |               |              |
| 0-4               | 6 580          | 5,5          | 3 371         | 5,7          | 3 209         | 5,3          |
| 0-14              | 18 391         | 15,4         | 9 471         | 16,0         | 8 920         | 14,9         |
| 15-49             | x              | x            | x             | x            | 27 212        | 45,4         |
| 15-64             | 80 603         | 67,6         | 41 279        | 69,8         | 39 324        | 65,5         |
| 65+               | 20 166         | 16,9         | 8 418         | 14,2         | 11 748        | 19,6         |
| <b>Celkem</b>     | <b>119 160</b> | <b>100,0</b> | <b>59 168</b> | <b>100,0</b> | <b>59 992</b> | <b>100,0</b> |
| <b>Louny</b>      |                |              |               |              |               |              |
| 0-4               | 4 798          | 5,5          | 2 404         | 5,6          | 2 394         | 5,5          |
| 0-14              | 13 556         | 15,7         | 6 923         | 16,2         | 6 633         | 15,2         |
| 15-49             | x              | x            | x             | x            | 20 068        | 45,9         |
| 15-64             | 59 382         | 68,6         | 30 239        | 70,6         | 29 143        | 66,7         |
| 65+               | 13 589         | 15,7         | 5 641         | 13,2         | 7 948         | 18,2         |
| <b>Celkem</b>     | <b>86 527</b>  | <b>100,0</b> | <b>42 803</b> | <b>100,0</b> | <b>43 724</b> | <b>100,0</b> |
| <b>Most</b>       |                |              |               |              |               |              |
| 0-4               | 6 004          | 5,2          | 3 071         | 5,4          | 2 933         | 5,1          |
| 0-14              | 17 351         | 15,1         | 8 931         | 15,7         | 8 420         | 14,6         |
| 15-49             | x              | x            | x             | x            | 26 935        | 46,6         |
| 15-64             | 79 198         | 69,1         | 40 526        | 71,2         | 38 672        | 67,0         |
| 65+               | 18 088         | 15,8         | 7 424         | 13,1         | 10 664        | 18,5         |
| <b>Celkem</b>     | <b>114 637</b> | <b>100,0</b> | <b>56 881</b> | <b>100,0</b> | <b>57 756</b> | <b>100,0</b> |
| <b>Teplice</b>    |                |              |               |              |               |              |
| 0-4               | 6 952          | 5,4          | 3 643         | 5,7          | 3 309         | 5,1          |
| 0-14              | 19 993         | 15,5         | 10 381        | 16,3         | 9 612         | 14,8         |
| 15-49             | x              | x            | x             | x            | 30 183        | 46,4         |
| 15-64             | 87 896         | 68,2         | 44 653        | 70,0         | 43 243        | 66,5         |
| 65+               | 20 931         | 16,2         | 8 717         | 13,7         | 12 214        | 18,8         |
| <b>Celkem</b>     | <b>128 820</b> | <b>100,0</b> | <b>63 751</b> | <b>100,0</b> | <b>65 069</b> | <b>100,0</b> |



### 1.1.2 Věková struktura obyvatelstva v okresech

Population by age in districts

| Age group    | 31.12.            |              |               |              |               |              |
|--------------|-------------------|--------------|---------------|--------------|---------------|--------------|
|              | total             |              | males         |              | females       |              |
|              | number            | %            | number        | %            | number        | %            |
|              | <b>Děčín</b>      |              |               |              |               |              |
| 0-4          | 7 035             | 5,3          | 3 635         | 5,6          | 3 400         | 5,1          |
| 0-14         | 20 955            | 15,9         | 10 716        | 16,4         | 10 239        | 15,3         |
| 15-49        | x                 | x            | x             | x            | 30 019        | 45,0         |
| 15-64        | 88 565            | 67,1         | 45 082        | 69,1         | 43 483        | 65,2         |
| 65+          | 22 455            | 17,0         | 9 452         | 14,5         | 13 003        | 19,5         |
| <b>Total</b> | <b>131 975</b>    | <b>100,0</b> | <b>65 250</b> | <b>100,0</b> | <b>66 725</b> | <b>100,0</b> |
|              | <b>Chomutov</b>   |              |               |              |               |              |
| 0-4          | 6 552             | 5,2          | 3 386         | 5,4          | 3 166         | 5,0          |
| 0-14         | 19 286            | 15,4         | 9 825         | 15,8         | 9 461         | 15,1         |
| 15-49        | x                 | x            | x             | x            | 29 399        | 46,9         |
| 15-64        | 87 031            | 69,6         | 44 754        | 71,9         | 42 277        | 67,4         |
| 65+          | 18 646            | 14,9         | 7 657         | 12,3         | 10 989        | 17,5         |
| <b>Total</b> | <b>124 963</b>    | <b>100,0</b> | <b>62 236</b> | <b>100,0</b> | <b>62 727</b> | <b>100,0</b> |
|              | <b>Litoměřice</b> |              |               |              |               |              |
| 0-4          | 6 439             | 5,4          | 3 298         | 5,6          | 3 141         | 5,2          |
| 0-14         | 18 470            | 15,5         | 9 506         | 16,1         | 8 964         | 14,9         |
| 15-49        | x                 | x            | x             | x            | 27 107        | 45,2         |
| 15-64        | 80 054            | 67,2         | 40 965        | 69,4         | 39 089        | 65,1         |
| 65+          | 20 546            | 17,3         | 8 591         | 14,5         | 11 955        | 19,9         |
| <b>Total</b> | <b>119 070</b>    | <b>100,0</b> | <b>59 062</b> | <b>100,0</b> | <b>60 008</b> | <b>100,0</b> |
|              | <b>Louny</b>      |              |               |              |               |              |
| 0-4          | 4 731             | 5,5          | 2 361         | 5,5          | 2 370         | 5,4          |
| 0-14         | 13 573            | 15,7         | 6 923         | 16,2         | 6 650         | 15,2         |
| 15-49        | x                 | x            | x             | x            | 19 936        | 45,7         |
| 15-64        | 58 946            | 68,2         | 30 020        | 70,2         | 28 926        | 66,3         |
| 65+          | 13 859            | 16,0         | 5 797         | 13,6         | 8 062         | 18,5         |
| <b>Total</b> | <b>86 378</b>     | <b>100,0</b> | <b>42 740</b> | <b>100,0</b> | <b>43 638</b> | <b>100,0</b> |
|              | <b>Most</b>       |              |               |              |               |              |
| 0-4          | 5 848             | 5,1          | 2 995         | 5,3          | 2 853         | 5,0          |
| 0-14         | 17 397            | 15,2         | 8 953         | 15,8         | 8 444         | 14,7         |
| 15-49        | x                 | x            | x             | x            | 26 710        | 46,4         |
| 15-64        | 78 557            | 68,7         | 40 216        | 70,8         | 38 341        | 66,5         |
| 65+          | 18 465            | 16,1         | 7 627         | 13,4         | 10 838        | 18,8         |
| <b>Total</b> | <b>114 419</b>    | <b>100,0</b> | <b>56 796</b> | <b>100,0</b> | <b>57 623</b> | <b>100,0</b> |
|              | <b>Teplice</b>    |              |               |              |               |              |
| 0-4          | 6 768             | 5,3          | 3 512         | 5,5          | 3 256         | 5,0          |
| 0-14         | 19 939            | 15,5         | 10 325        | 16,2         | 9 614         | 14,8         |
| 15-49        | x                 | x            | x             | x            | 30 011        | 46,2         |
| 15-64        | 87 526            | 68,0         | 44 574        | 69,9         | 42 952        | 66,1         |
| 65+          | 21 331            | 16,6         | 8 895         | 13,9         | 12 436        | 19,1         |
| <b>Total</b> | <b>128 796</b>    | <b>100,0</b> | <b>63 794</b> | <b>100,0</b> | <b>65 002</b> | <b>100,0</b> |

### 1.1.2 Věková struktura obyvatelstva v okresech

*Population by age in districts*

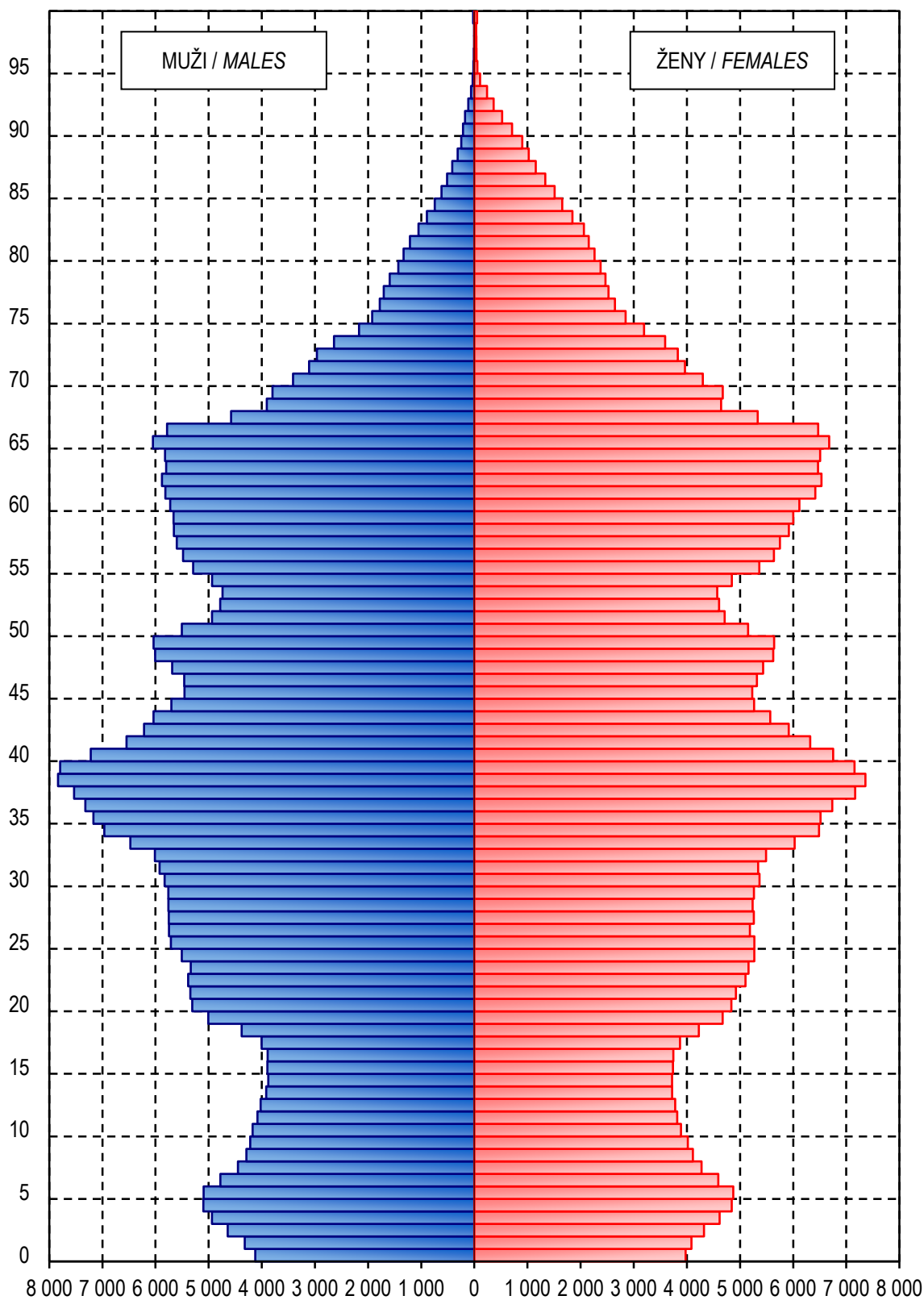
| Věková skupina | 1.7.                  |              |               |              |               |              |
|----------------|-----------------------|--------------|---------------|--------------|---------------|--------------|
|                | celkem                |              | muži          |              | ženy          |              |
|                | počet                 | %            | počet         | %            | počet         | %            |
|                | <b>Ústí nad Labem</b> |              |               |              |               |              |
| 0–4            | 6 665                 | 5,6          | 3 444         | 5,9          | 3 221         | 5,3          |
| 0–14           | 19 106                | 16,0         | 9 787         | 16,8         | 9 319         | 15,2         |
| 15–49          | x                     | x            | x             | x            | 28 261        | 46,2         |
| 15–64          | 80 761                | 67,6         | 40 529        | 69,5         | 40 232        | 65,8         |
| 65+            | 19 584                | 16,4         | 8 015         | 13,7         | 11 569        | 18,9         |
| <b>Celkem</b>  | <b>119 451</b>        | <b>100,0</b> | <b>58 331</b> | <b>100,0</b> | <b>61 120</b> | <b>100,0</b> |

### 1.1.2 Věková struktura obyvatelstva v okresech

*Population by age in districts*

| Age group    | 31.12.                |       |        |       |         |       |
|--------------|-----------------------|-------|--------|-------|---------|-------|
|              | total                 |       | males  |       | females |       |
|              | number                | %     | number | %     | number  | %     |
|              | <b>Ústí nad Labem</b> |       |        |       |         |       |
| 0-4          | 6 520                 | 5,5   | 3 374  | 5,8   | 3 146   | 5,1   |
| 0-14         | 19 180                | 16,0  | 9 831  | 16,8  | 9 349   | 15,3  |
| 15-49        | x                     | x     | x      | x     | 28 098  | 46,0  |
| 15-64        | 80 307                | 67,2  | 40 330 | 69,1  | 39 977  | 65,4  |
| 65+          | 20 032                | 16,8  | 8 236  | 14,1  | 11 796  | 19,3  |
| <b>Total</b> | 119 519               | 100,0 | 58 397 | 100,0 | 61 122  | 100,0 |

**Věková struktura obyvatelstva k 1.7.2013**  
*Age structure of population to 1.7.2013*



## 1.2 Pohyb obyvatelstva

### Movement of population

| Ukazatel<br>Index                             |                      |                       | 2013   | 2000  | 2005  | 2010  |
|---|----------------------|-----------------------|--------|-------|-------|-------|
| Sňatky  | absolutně            | number                | 3 161  | 4 499 | 4 320 | 3 669 |
| Marriages                                     | na 1 000 obyvatel    | per 1 000 inhabitants | 3,8    | 5,4   | 5,2   | 4,4   |
| Rozvody                                       | absolutně            | number                | 2 252  | 2 717 | 2 894 | 2 573 |
| Divorces                                      | na 1 000 obyvatel    | per 1 000 inhabitants | 2,7    | 3,3   | 3,5   | 3,1   |
| Živě narození                                 | absolutně            | number                | 8 060  | 8 003 | 8 725 | 9 275 |
| Live births                                   | na 1 000 obyvatel    | per 1 000 inhabitants | 9,8    | 9,7   | 10,6  | 11,1  |
| Mrtvě narození                                | absolutně            | number                | 33     | 43    | 38    | 30    |
| Still births                                  | na 1 000 narozených  | per 1 000 births      | 4,1    | 5,3   | 4,3   | 3,2   |
| Potraty celkem <sup>1)</sup>                  | absolutně            | number                | 3 809  | 4 860 | 4 466 | 4 329 |
| Abortions total <sup>1)</sup>                 | na 100 narozených    | per 100 births        | 47,1   | 60,4  | 51,0  | 46,5  |
| z toho: UPT                                   | absolutně            | number                | 2 448  | 3 598 | 2 907 | 2 765 |
| o.w.: LIA                                     | na 100 narozených    | per 100 births        | 30,2   | 44,7  | 33,2  | 29,7  |
| Zemřelí celkem                                | absolutně            | number                | 9 277  | 8 773 | 8 951 | 8 912 |
| Deaths  | na 1 000 obyvatel    | per 1 000 inhabitants | 11,2   | 10,6  | 10,9  | 10,7  |
| z toho: do 1 roku                             | absolutně            | number                | 29     | 47    | 66    | 45    |
| o. w.: infants deaths                         | na 1 000 živě naroz. | per 1 000 live births | 3,6    | 5,9   | 7,6   | 4,9   |
| do 28 dnů                                     | absolutně            | number                | 15     | 26    | 39    | 29    |
| neonatal deaths                               | na 1 000 živě naroz. | per 1 000 live births | 1,9    | 3,2   | 4,5   | 3,1   |
| Přirozený přírůstek                           | absolutně            | number                | -1 217 | - 770 | - 226 | 363   |
| Natural increase                              | na 1 000 obyvatel    | per 1 000 inhabitants | - 1,5  | - 0,9 | - 0,3 | 0,4   |
| Přírůstek stěhováním                          | absolutně            | number                | -427   | 632   | 1 266 | -516  |
| Migration increase                            | na 1 000 obyvatel    | per 1 000 inhabitants | - 0,5  | 0,8   | 1,5   | -1    |
| Celkový přírůstek                             | absolutně            | number                | -1 644 | - 138 | 1 040 | -153  |
| Total increase                                | na 1 000 obyvatel    | per 1 000 inhabitants | - 0,2  | - 0,2 | 1,3   | - 0,2 |
| Střední délka života při naroz. <sup>2)</sup> | muži                 | males                 | 73,0   | 69,8  | 70,8  | 72,3  |
| Life expectancy at birth <sup>2)</sup>        | ženy                 | females               | 79,0   | 76,6  | 77,3  | 78,6  |

<sup>1)</sup> Do roku 2000 potraty pouze za ženy s českou státní příslušností, od roku 2001 včetně potratů cizinek

<sup>1)</sup> Till 2000 only abortions of Czech citizens, from 2001 incl. foreign nationals

<sup>2)</sup> Střední délka života při narození za kraje se počítá za období dvou let (předchozí a uvedený)

<sup>2)</sup> Life expectancy at birth is calculated for two years (previous and stated)

### 1.3 Střední stav a pohyb obyvatelstva v okresech

*Mid year population and movement of population in districts*

| Území<br><i>Territory</i> | Počet<br>obyvatel<br>k 1.7.<br><i>Number of<br/>inhabitants<br/>to 1.7.</i> | Sňatky<br><i>Marriages</i>                        | Rozvody<br><i>Divorces</i> | Potraty<br>celkem<br><i>Abortions<br/>total</i> | z toho<br>UPT<br>o.w.:<br><i>LIA</i> | % žen<br>užívajících<br>antikoncepci <sup>1)</sup><br><i>% of women<br/>using<br/>contraception <sup>1)</sup></i> |
|---------------------------|---|---|----------------------------|---|--------------------------------------|---|
|                           |   | na 1 000 obyvatel<br><i>per 1 000 inhabitants</i> |                            |   |                                      |   |
| ČR                        | 10 510 719  | 4,1   | 2,7                        | 3,6   | 2,2                                  | 52,0  |
| Ústecký kraj              | 825 842   | 3,8   | 2,7                        | 4,6   | 3,0                                  | 54,0  |
| Děčín                     | 132 179   | 3,6   | 3,1                        | 4,7   | 2,9                                  | 41,1  |
| Chomutov                  | 125 068   | 3,6   | 2,7                        | 4,8   | 2,8                                  | 52,4  |
| Litoměřice                | 119 160   | 4,2   | 2,9                        | 3,5   | 2,3                                  | 62,3  |
| Louny                     | 86 527  | 4,1   | 3,0                        | 5,0   | 3,1                                  | 47,5  |
| Most                      | 114 637   | 3,7   | 2,4                        | 4,8   | 3,4                                  | 56,5  |
| Teplice                   | 128 820   | 3,9   | 2,6                        | 5,0   | 3,3                                  | 63,8  |
| Ústí nad Labem            | 119 451   | 3,8   | 2,4                        | 4,5   | 3,0                                  | 53,1  |

<sup>1)</sup> Napočteno na ženy ve věku 15–49 let

<sup>1)</sup> Calculated per females at age 15–49

### 1.3 Střední stav a pohyb obyvatelstva v okresech

*Mid year population and movement of population in districts*

| Území<br><i>Territory</i> | Živě<br>narození<br><i>Live<br/>births</i> | Zemřelí<br><i>Deaths</i> |  |   | Živě<br>narození<br><i>Live<br/>births</i> | Zemřelí<br><i>Deaths</i> | Přirozený<br>přírůstek<br><i>Natural<br/>increase</i> | Úmrtnost<br><i>Mortality rate</i>            |                            |                             |
|---------------------------|--|--------------------------|--|---|--|--------------------------|---|--|----------------------------|-----------------------------|
|                           |  | celkem<br><i>total</i>   | do<br>1 roku<br><i>till<br/>1 year</i> | do<br>28 dnů<br><i>till<br/>28 days</i> |  |                          |   | na 1 000 obyvatel<br><i>per 1 000 inhab.</i> | kojenecká<br><i>infant</i> | novoroz.<br><i>neonatal</i> |
|                           |  |                          |  |   |  |                          |   |  |                            |                             |
| ČR                        | 106 751                                    | 109 160                  | 265                                    | 151                                     | 10,2                                       | 10,4                     | - 0,2   | 2,5  | 1,4                        |                             |
| Ústecký kraj              | 8 060                                      | 9 277                    | 29                                     | 15                                      | 9,8  | 11,2                     | - 1,5   | 3,6  | 1,9                        |                             |
| Děčín                     | 1 293                                      | 1 445                    | 5                                      | 2                                       | 9,8  | 10,9                     | - 1,1   | 3,9  | 1,5                        |                             |
| Chomutov                  | 1 165                                      | 1 300                    | 5                                      | 3                                       | 9,3  | 10,4                     | - 1,1   | 4,3  | 2,6                        |                             |
| Litoměřice                | 1 188                                      | 1 409                    | 2                                      | 1                                       | 10,0                                       | 11,8                     | - 1,9   | 1,7  | 0,8                        |                             |
| Louny                     | 917  | 1 001                    | 6                                      | 4                                       | 10,6                                       | 11,6                     | - 1,0   | 6,5  | 4,4                        |                             |
| Most                      | 1 064                                      | 1 346                    | 3                                      | 1                                       | 9,3  | 11,7                     | - 2,5   | 2,8  | 0,9                        |                             |
| Teplice                   | 1 191                                      | 1 497                    | 3                                      | -                                       | 9,2  | 11,6                     | - 2,4   | 2,5  | -                          |                             |
| Ústí nad Labem            | 1 242                                      | 1 279                    | 5                                      | 4                                       | 10,4                                       | 10,7                     | - 0,3   | 4,0  | 3,2                        |                             |

#### 1.4 Živě narození podle věku matky

*Live births by age of mother*

| Věk matky<br><i>Age of mother</i>                         | Živě narození<br><i>Live births</i> |         |       |  |             |              |
|---|-------------------------------------|---------|-------|--|-------------|--------------|
|   | absolutně<br><i>number</i>          |         |       | na 1 000 žen<br><i>per 1 000 females</i> |             |              |
|   | celkem                              | chlapci | dívky | <i>total</i>                             | <i>boys</i> | <i>girls</i> |
| -14   | 5                                   | 3       | 2     | 0,3                                      | 0,2         | 0,1          |
| 15-19   | 475                                 | 249     | 226   | 23,5                                     | 12,3        | 11,2         |
| 20-24   | 1 495                               | 747     | 748   | 59,1                                     | 29,5        | 29,6         |
| 25-29   | 2 419                               | 1 289   | 1 130 | 92,3                                     | 49,2        | 43,1         |
| 30-34   | 2 304                               | 1 196   | 1 108 | 80,2                                     | 41,7        | 38,6         |
| 35-39   | 1 185                               | 572     | 613   | 33,9                                     | 16,4        | 17,5         |
| 40-44   | 165                                 | 71      | 94    | 5,5                                      | 2,4         | 3,2          |
| 45-49   | 12                                  | 5       | 7     | 0,4                                      | 0,2         | 0,3          |
| 50+   | -                                   | -       | -     | x  | x           | x            |
| <b>Celkem <sup>1)</sup></b><br><b>Total <sup>1)</sup></b> | 8 060                               | 4 132   | 3 928 | 41,9                                     | 21,5        | 20,4         |
| <b>Celkem 2000 <sup>1)</sup></b>                          | 8 003                               | 4 153   | 3 850 | 37,9                                     | 19,6        | 18,2         |
| <b>Celkem 2005 <sup>1)</sup></b>                          | 8 725                               | 4 485   | 4 240 | 42,9                                     | 22,1        | 20,9         |
| <b>Total 2010 <sup>1)</sup></b>                           | 9 275                               | 4 798   | 4 477 | 46,2                                     | 23,9        | 22,3         |
| <b>Úhrnná plodnost</b><br><b>Total fertility rate</b>     |                                     |         |       | 1,5                                      |             |              |
| <b>Úhrnná plodnost 2000</b>                               |                                     |         |       | 1,2                                      |             |              |
| <b>Úhrnná plodnost 2005</b>                               |                                     |         |       | 1,4                                      |             |              |
| <b>Total fertility rate 2010</b>                          |                                     |         |       | 1,6                                      |             |              |

<sup>1)</sup> Napočteno na 1 000 žen ve věku 15-49 let

<sup>1)</sup> Calculated per 1 000 females at age 15-49



### 1.5 Specifická úmrtnost

*Specific mortality rate*

| Věková skupina<br><i>Age group</i> | Zemřeli<br><i>Deaths</i>   |       |       |   |              |                |
|------------------------------------|----------------------------|-------|-------|---|--------------|----------------|
|                                    | absolutně<br><i>number</i> |       |       | na 1 000 obyvatel<br><i>per 1 000 inhabitants</i> |              |                |
|                                    | celkem                     | muži  | ženy  | <i>total</i>                                      | <i>males</i> | <i>females</i> |
| 0                                  | 29                         | 22    | 7     | 3,6   | 5,3          | 1,8            |
| 1–4                                | 5                          | 4     | 1     | 0,1   | 0,2          | 0,1            |
| 5–9                                | 4                          | 4     | -     | 0,1   | 0,2          | 0,0            |
| 10–14                              | 4                          | 1     | 3     | 0,1   | 0,0          | 0,2            |
| 15–19                              | 24                         | 21    | 3     | 0,6   | 1,0          | 0,1            |
| 20–24                              | 41                         | 30    | 11    | 0,8   | 1,1          | 0,4            |
| 25–29                              | 31                         | 21    | 10    | 0,6   | 0,7          | 0,4            |
| 30–34                              | 39                         | 22    | 17    | 0,7   | 0,7          | 0,6            |
| 35–39                              | 75                         | 52    | 23    | 1,0   | 1,4          | 0,7            |
| 40–44                              | 115                        | 81    | 34    | 1,9   | 2,6          | 1,1            |
| 45–49                              | 185                        | 119   | 66    | 3,3   | 4,2          | 2,4            |
| 50–54                              | 261                        | 161   | 100   | 5,3   | 6,5          | 4,2            |
| 55–59                              | 576                        | 390   | 186   | 10,2  | 14,1         | 6,5            |
| 60–64                              | 979                        | 649   | 330   | 16,0  | 22,3         | 10,3           |
| 65–69                              | 1 134                      | 708   | 426   | 21,8  | 29,4         | 15,3           |
| 70–74                              | 1 149                      | 681   | 468   | 34,6  | 47,6         | 24,8           |
| 75–79                              | 1 188                      | 604   | 584   | 55,8  | 71,6         | 45,4           |
| 80–84                              | 1 429                      | 575   | 854   | 94,0  | 109,9        | 85,6           |
| 85–89                              | 1 268                      | 396   | 872   | 157,8   | 187,9        | 147,1          |
| 90–94                              | 632                        | 154   | 478   | 248,9   | 258,4        | 246,0          |
| 95+                                | 109                        | 25    | 84    | 383,8   | 403,2        | 378,4          |
| <b>Celkem</b><br><i>Total</i>      | 9 277                      | 4 720 | 4 557 | 11,2  | 11,6         | 10,9           |
| <b>Celkem 2000</b>                 | 8 773                      | 4 456 | 4 317 | 10,6  | 11,0         | 10,2           |
| <b>Celkem 2005</b>                 | 8 951                      | 4 542 | 4 409 | 10,9  | 11,3         | 10,5           |
| <b>Total 2010</b>                  | 8 912                      | 4 524 | 4 388 | 10,7  | 11,0         | 10,4           |

### 1.6.1 Zemřelí a úmrtnost podle příčin smrti - muži

*Deaths and mortality rate by causes of death - males*

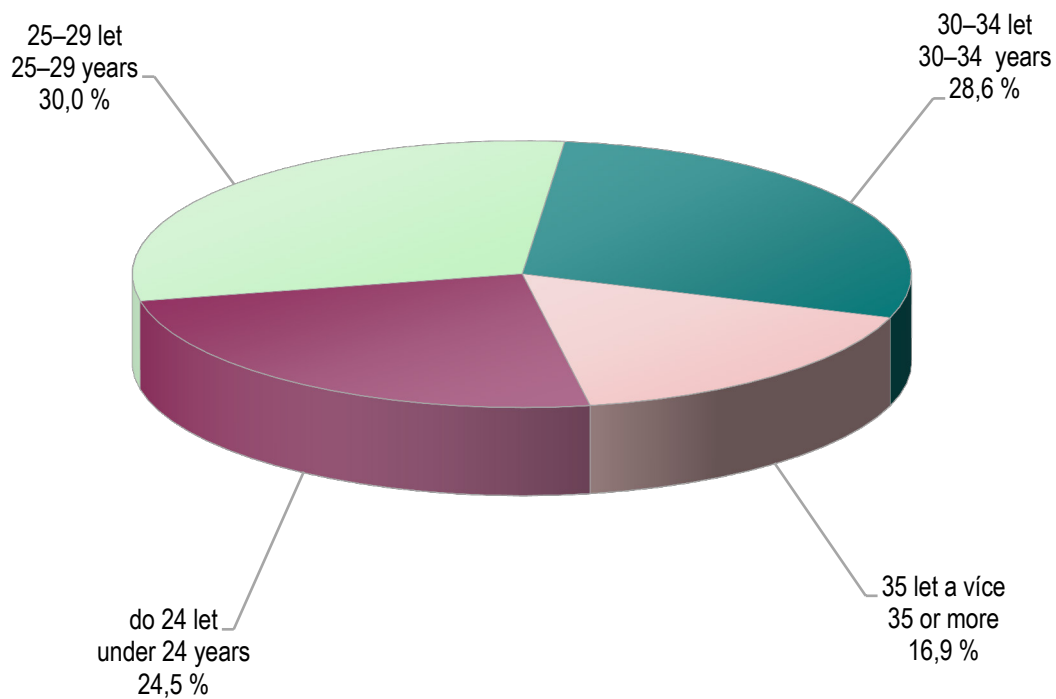
| Název kapitoly, diagnózy   | Kód<br>diagnózy<br>(MKN-10) | Zemřelí      |                    | Standardi-<br>zovaná<br>úmrtnost |
|--|-----------------------------|--------------|--------------------|----------------------------------|
|  |                             | absolutně    | na 100 000<br>mužů |                                  |
| I. Některé infekční a parazitární nemoci                                       | A00–B99                     | 48           | 11,8               | 10,5                             |
| z toho: tbc dýchacího ústrojí  | A15–A16                     | 5            | 1,2                | 1,1                              |
| jiná tbc   | A17–A19                     | -            | -                  | -                                |
| virová encefalitida  | A83–A86                     | 1            | 0,2                | 0,3                              |
| ost. virové infekce centrální nervové soust.                                   | A80–A82, A87–A89            | -            | -                  | -                                |
| virová hepatitida  | B15–B19                     | -            | -                  | -                                |
| II. Novotvary  | C00–D48                     | 1 361        | 333,2              | 282,7                            |
| z toho: ZN průdušnice - trachey,<br>průdušky - bronchu a plíce                 | C33–C34                     | 380          | 93,0               | 75,7                             |
| III. Nemoci krve, krevetvorných orgánů a některé poruchy<br>mechanismu imunity | D50–D89                     | 3            | 0,7                | 0,6                              |
| IV. Nemoci endokrinní, výživy a přeměny látek                                  | E00–E90                     | 184          | 45,0               | 41,0                             |
| V. Poruchy duševní a poruchy chování   | F00–F99                     | 37           | 9,1                | 9,4                              |
| VI. Nemoci nervové soustavy  | G00–G99                     | 70           | 17,1               | 16,2                             |
| VII. Nemoci oka a očních adnex   | H00–H59                     | -            | -                  | -                                |
| VIII. Nemoci ucha a bradavkového výběžku                                       | H60–H95                     | -            | -                  | -                                |
| IX. Nemoci oběhové soustavy  | I00–I99                     | 2 029        | 496,7              | 469,8                            |
| z toho: chronické revmatické choroby srdeční                                   | I05–I09                     | 8            | 2,0                | 2,0                              |
| esenciální (primární) hypertenze   | I10                         | 34           | 8,3                | 7,3                              |
| jiné hypertenzní nemoci  | I11–I15                     | 42           | 10,3               | 9,7                              |
| akutní a pokračující infarkt myokardu  | I21–I22                     | 292          | 71,5               | 63,9                             |
| ostatní ischemické nemoci srdeční  | I20, I23–I25                | 858          | 210,0              | 202,3                            |
| jiné formy srdečního onemocnění  | I30–I52                     | 207          | 50,7               | 47,5                             |
| cévní nemoci mozku   | I60–I69                     | 403          | 98,7               | 94,5                             |
| X. Nemoci dýchací soustavy   | J00–J99                     | 310          | 75,9               | 70,0                             |
| z toho: chřipka  | J09–J11                     | 6            | 1,5                | 1,4                              |
| zánět plic   | J12–J18                     | 115          | 28,2               | 27,5                             |
| XI. Nemoci trávicí soustavy  | K00–K93                     | 206          | 50,4               | 43,7                             |
| XII. Nemoci kůže a podkožního vaziva   | L00–L99                     | 7            | 1,7                | 1,4                              |
| XIII. Nemoci svalové a kosterní soustavy a pojivové tkáně                      | M00–M99                     | 5            | 1,2                | 1,0                              |
| XIV. Nemoci močové a pohlavní soustavy   | N00–N99                     | 49           | 12,0               | 12,1                             |
| XV. Těhotenství, porod a šestinedělí   | O00–O99                     | x            | x                  | x                                |
| XVI. Některé stavy vzniklé v perinatálním období                               | P00–P96                     | 14           | 3,4                | 5,4                              |
| XVII. Vrozené vady, deformace a chromosomální abnormality                      | Q00–Q99                     | 11           | 2,7                | 2,9                              |
| XVIII. Příznaky, znaky a abnormální klin. a labor. nálezy NJ                   | R00–R99                     | 74           | 18,1               | 18,1                             |
| XX. Vnější příčiny nemocnosti a úmrtnosti<br>(= XIX. Poranění a otravy)        | V01–Y98                     | 312          | 76,4               | 71,1                             |
| z toho: úmyslné sebepoškození  | X60–X84                     | 109          | 26,7               | 24,6                             |
| <b>Celkem</b>  | <b>A00–Y98</b>              | <b>4 720</b> | <b>1 155,4</b>     | <b>1 055,8</b>                   |
| Celkem 2000  | A00–Y98                     | 4 456        | 1 098,8            | 1 309,8                          |
| Celkem 2005  | A00–Y98                     | 4 542        | 1 125,5            | 1 253,8                          |
| Celkem 2010  | A00–Y98                     | 4 524        | 1 097,1            | 1 097,3                          |

### 1.6.2 Zemřelí a úmrtnost podle příčin smrti - ženy

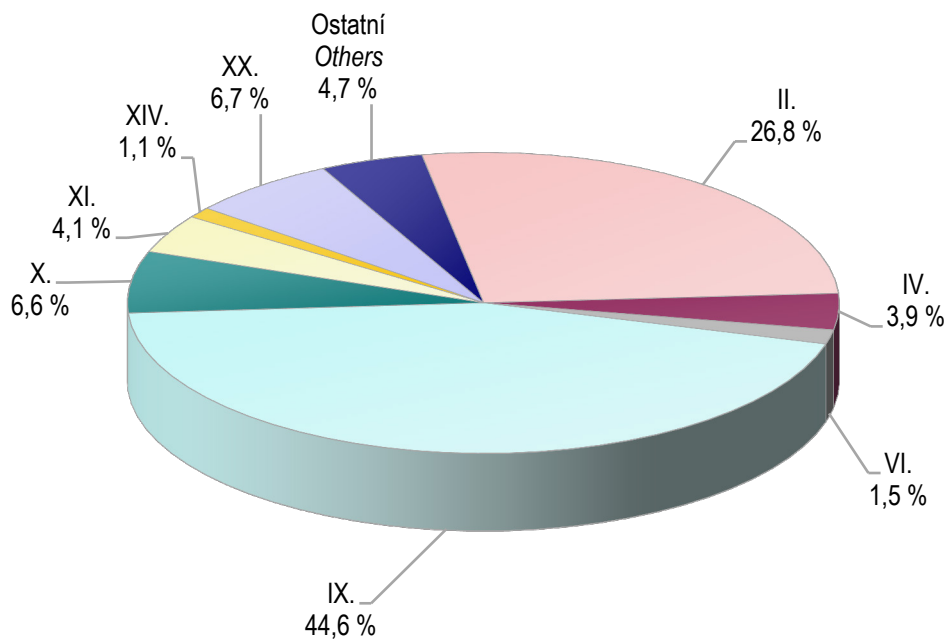
*Deaths and mortality rate by causes of death - females*

| Name of chapter, diagnosis  | Code of diagnosis (ICD-10) | Deaths       |                     | Standardized mortality rate |
|---|----------------------------|--------------|---------------------|-----------------------------|
|   |                            | number       | per 100 000 females |                             |
| I. <i>Certain infectious and parasitic diseases</i>   | A00–B99                    | 55           | 13,2                | 8,0                         |
| o.v <i>respiratory tuberculosis</i>   | A15–A16                    | 2            | 0,5                 | 0,2                         |
| <i>other tuberculosis</i>   | A17–A19                    | 1            | 0,2                 | 0,1                         |
| <i>viral encephalitis</i>   | A83–A86                    | -            | -                   | -                           |
| <i>other viral infections of the central nervous system</i>   | A80–A82, A87–A89           | 1            | 0,2                 | 0,2                         |
| <i>viral hepatitis</i>  | B15–B19                    | 1            | 0,2                 | 0,3                         |
| II. <i>Neoplasms</i>  | C00–D48                    | 1 053        | 252,3               | 167,3                       |
| o.v <i>MN of trachea, bronchus and lung</i>   | C33–C34                    | 195          | 46,7                | 31,5                        |
| III. <i>Diseases of the blood and blood-forming organs and certain disorders involving the immune mechanism</i> | D50–D89                    | 9            | 2,2                 | 1,4                         |
| IV. <i>Endocrine, nutritional and metabolic diseases</i>  | E00–E90                    | 212          | 50,8                | 29,1                        |
| V. <i>Mental and behavioural disorders</i>  | F00–F99                    | 55           | 13,2                | 7,2                         |
| VI. <i>Diseases of the nervous system</i>   | G00–G99                    | 115          | 27,6                | 17,1                        |
| VII. <i>Diseases of the eye and adnexa</i>  | H00–H59                    | -            | -                   | -                           |
| VIII. <i>Diseases of the ear and mastoid process</i>  | H60–H95                    | -            | -                   | -                           |
| IX. <i>Diseases of the circulatory system</i>   | I00–I99                    | 2 349        | 562,9               | 314,5                       |
| o.v <i>chronic rheumatic heart diseases</i>   | I05–I09                    | 10           | 2,4                 | 1,3                         |
| <i>essential (primary) hypertension</i>   | I10                        | 53           | 12,7                | 6,6                         |
| <i>other hypertensive diseases</i>  | I11–I15                    | 76           | 18,2                | 10,8                        |
| <i>acute and subsequent myocardial infarction</i>   | I21–I22                    | 235          | 56,3                | 32,9                        |
| <i>other ischaemic heart diseases</i>   | I20, I23–I25               | 922          | 220,9               | 121,1                       |
| <i>other forms of heart disease</i>   | I30–I52                    | 207          | 49,6                | 28,6                        |
| <i>cerebrovascular diseases</i>   | I60–I69                    | 626          | 150,0               | 82,6                        |
| X. <i>Diseases of the respiratory system</i>  | J00–J99                    | 244          | 58,5                | 34,8                        |
| o.v <i>influenza</i>  | J09–J11                    | 3            | 0,7                 | 0,4                         |
| <i>pneumonia</i>  | J12–J18                    | 99           | 23,7                | 13,7                        |
| XI. <i>Diseases of the digestive system</i>   | K00–K93                    | 172          | 41,2                | 26,2                        |
| XII. <i>Diseases of the skin and subcutaneous tissue</i>  | L00–L99                    | 4            | 1,0                 | 0,6                         |
| XIII. <i>Dis. of the musculoskeletal system and connective tissue</i>   | M00–M99                    | 8            | 1,9                 | 1,2                         |
| XIV. <i>Diseases of the genitourinary system</i>  | N00–N99                    | 51           | 12,2                | 7,0                         |
| XV. <i>Pregnancy, childbirth and the puerperium</i>   | O00–O99                    | 1            | 0,2                 | 0,3                         |
| XVI. <i>Certain conditions originating in the perinatal period</i>  | P00–P96                    | 4            | 1,0                 | 1,6                         |
| XVII. <i>Congenital malform., deformations and chrom. abnormal.</i>   | Q00–Q99                    | 6            | 1,4                 | 1,7                         |
| XVIII. <i>Symptoms, signs and abnor. clin. and labor. findings, NEC</i>   | R00–R99                    | 81           | 19,4                | 11,9                        |
| XX. <i>External causes of morbidity and mortality (= XIX. Injury &amp; poisoning)</i>                           | V01–Y98                    | 138          | 33,1                | 24,0                        |
| o.v <i>intentional self-harm</i>  | X60–X84                    | 30           | 7,2                 | 6,0                         |
| <b>Total</b>  | <b>A00–Y98</b>             | <b>4 557</b> | <b>1 091,9</b>      | <b>653,7</b>                |
| <b>Total 2000</b>   | <b>A00–Y98</b>             | <b>4 317</b> | <b>1 024,3</b>      | <b>790,8</b>                |
| <b>Total 2005</b>   | <b>A00–Y98</b>             | <b>4 409</b> | <b>1 051,2</b>      | <b>762,1</b>                |
| <b>Total 2010</b>   | <b>A00–Y98</b>             | <b>4 388</b> | <b>1 036,3</b>      | <b>664,6</b>                |

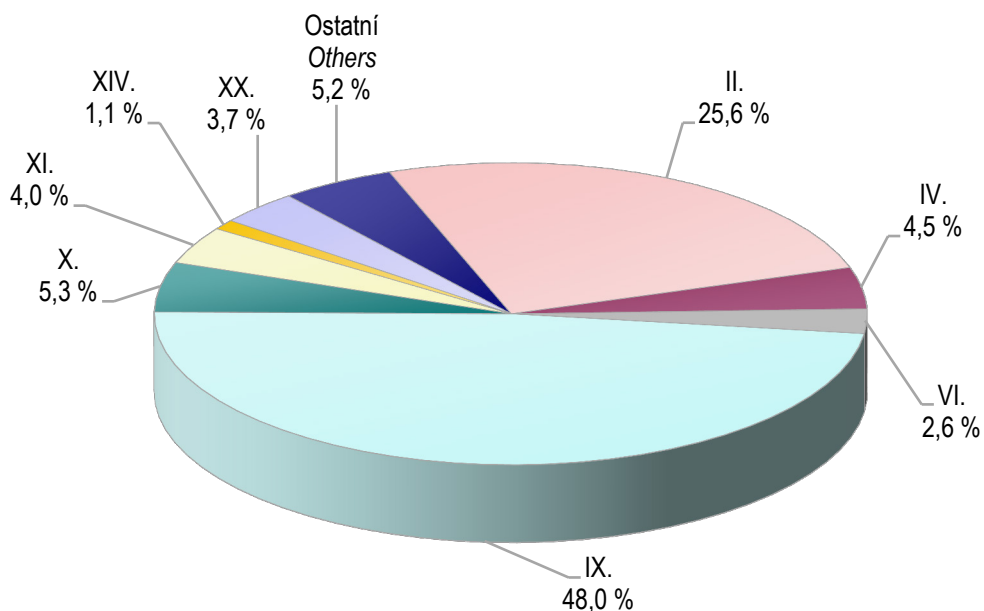
**Rodičky podle věkových skupin**  
*Mothers by the age groups*



**Standardizovaná úmrtnost podle příčin smrti - muži**  
*Standardized mortality rate by cause of death - males*



**Standardizovaná úmrtnost podle příčin smrti - ženy**  
*Standardized mortality rate by cause of death - females*



### 1.7.1 Zemřelí do 1 roku podle příčin smrti

*Deaths till 1 year by causes of death*

| Název kapitoly, diagnózy  | Kód dg.<br>(MKN-10) | Celkem    | Chlapci   | Dívky    |
|---|---------------------|-----------|-----------|----------|
| I. Některé infekční a parazitární nemoci  | A00–B99             | -         | -         | -        |
| X. Nemoci dýchací soustavy  | J00–J99             | 3         | 3         | -        |
| z toho: zánět plic  | J12–J18             | 3         | 3         | -        |
| XI. Nemoci trávicí soustavy   | K00–K93             | 1         | 1         | -        |
| XVI. Některé stavy vzniklé v perinatálním období                                    | P00–P96             | 18        | 14        | 4        |
| z toho: postižení plodu a novorozence komplikacemi lůžka,<br>pupečníku a blan       | P02                 | -         | -         | -        |
| pomalý růst a podvýživa plodu   | P05                 | -         | -         | -        |
| poruchy v souvislosti se zkráceným trváním těhot.<br>a nízkou porodní hmotností, NJ | P07                 | 1         | 1         | -        |
| postižení jinými komplikacemi porodní činnosti<br>a porodu a poranění za porodu     | P03, P10–P15        | -         | -         | -        |
| respirační poruchy specifické pro perinatální období                                | P20–P28             | 6         | 4         | 2        |
| krvácivé stavy a hematologické poruchy plodu<br>a novorozence                       | P50–P61             | 3         | 3         | -        |
| XVII. Vrozené vady, deformace a chromosomální<br>abnormality                        | Q00–Q99             | 1         | 1         | -        |
| z toho: anencephalie a podobné vrozené vady   | Q00                 | -         | -         | -        |
| rozštěp páteře - spina bifida   | Q05                 | -         | -         | -        |
| jiné vrozené vady nervové soustavy  | Q01–Q04, Q06–Q07    | 1         | 1         | -        |
| vrozené vady oběhové soustavy   | Q20–Q28             | -         | -         | -        |
| vrozené vady dýchací soustavy   | Q30–Q34             | -         | -         | -        |
| jiné vrozené vady trávicí soustavy  | Q38–Q45             | -         | -         | -        |
| vrozené vady pohlavních orgánů<br>a močové soustavy                                 | Q50–Q56, Q60–Q64    | -         | -         | -        |
| XX. Vnější příčiny nemocnosti a úmrtnosti<br>(= XIX. Poranění a otravy)             | V01–Y98             | -         | -         | -        |
| z toho: vdechnutí nebo polknutí potravy jako příčina<br>ucpání dýchacích cest       | W79                 | -         | -         | -        |
| Ostatní (II. - IX., XII. - XV., XVIII.)   |                     | 6         | 3         | 3        |
| <b>Celkem</b>   | <b>A00–Y98</b>      | <b>29</b> | <b>22</b> | <b>7</b> |
| Celkem 2000   | A00–Y98             | 47        | 32        | 15       |
| Celkem 2005   | A00–Y98             | 66        | 38        | 28       |
| Celkem 2010   | A00–Y98             | 45        | 24        | 21       |

### 1.7.2 Úmrtnost do 1 roku \*) podle příčin smrti Mortality rate till 1 year \*) by causes of death

| Name of chapter, diagnosis  | Code of dg.<br>(ICD-10) | Total       | Boys        | Girls       |
|---|-------------------------|-------------|-------------|-------------|
| I. Certain infectious and parasitic diseases  | A00–B99                 | -           | -           | -           |
| X. Diseases of the respiratory system   | J00–J99                 | 0,37        | 0,73        | -           |
| o.w. : pneumonia  | J12–J18                 | 0,37        | 0,73        | -           |
| XI. Diseases of the digestive system  | K00–K93                 | 0,12        | 0,24        | -           |
| XVI. Certain conditions originating in the perinatal period                         | P00–P96                 | 2,23        | 3,39        | 1,02        |
| o.w. : fetus and newborn affected by complications of placenta, cord and membranes  | P02                     | -           | -           | -           |
| slow fetal growth and fetal malnutrition  | P05                     | -           | -           | -           |
| disorders related to short gestation and low birth weight, not elsewhere classified | P07                     | 0,12        | 0,24        | -           |
| fetus and newborn affected by other compl. of labour and delivery and birth trauma  | P03, P10–P15            | -           | -           | -           |
| respiratory disorders specific to the perinatal period                              | P20–P28                 | 0,74        | 0,97        | 0,51        |
| haemorrhagic and haematological disorders of fetus and newborn                      | P50–P61                 | 0,37        | 0,73        | -           |
| XVII. Congenital malformations, deformations and chromosomal abnormalities          | Q00–Q99                 | 0,12        | 0,24        | -           |
| o.w. : anencephaly and similar malformations  | Q00                     | -           | -           | -           |
| spina bifida  | Q05                     | -           | -           | -           |
| other congenital malformations of the nervous sys.                                  | Q01–Q04, Q06–Q07        | 0,12        | 0,24        | -           |
| congenital malformations of the circulatory system                                  | Q20–Q28                 | -           | -           | -           |
| congenital malformations of the respiratory system                                  | Q30–Q34                 | -           | -           | -           |
| vrozené vady pohlavních orgánů  | Q38–Q45                 | -           | -           | -           |
| congenital malformations of genital organs and the urinary system                   | Q50–Q56, Q60–Q64        | -           | -           | -           |
| XX. External causes of morbidity and mortality<br>(= XIX. Injury and poisoning)     | V01–Y98                 | -           | -           | -           |
| o.w. : inhalation and ingestion of food causing obstruction of respiratory tract    | W79                     | -           | -           | -           |
| Others (II. - IX., XII. - XV., XVIII.)  |                         | 0,74        | 0,73        | 0,76        |
| <b>Total</b>  | <b>A00–Y98</b>          | <b>3,60</b> | <b>5,32</b> | <b>1,78</b> |
| <b>Total 2000</b>   | <b>A00–Y98</b>          | <b>5,87</b> | <b>7,71</b> | <b>3,90</b> |
| <b>Total 2005</b>   | <b>A00–Y98</b>          | <b>7,56</b> | <b>8,47</b> | <b>6,60</b> |
| <b>Total 2010</b>   | <b>A00–Y98</b>          | <b>4,85</b> | <b>5,00</b> | <b>4,69</b> |

\*) Zemřelí do 1 roku na 1 000 živě narozených

\*) Deaths till 1 year per 1 000 live born

### 1.8.1 Potraty podle věku, druhu a způsobu provedení

*Abortions by age, category and method*

| Věková skupina<br><i>Age group</i>          | Samovolné potraty<br><i>Spontaneous abortions</i> | Umělá přerušeni těhotenství<br><i>Legally induced abortions</i> |                                  |                        |  | Ostatní potraty<br><i>Other abortions</i> | Mimoděložní těhotenství<br><i>Ectopic pregnancies</i> | Potraty celkem<br><i>Abortions total</i> |
|---|---|---|----------------------------------|------------------------|--|---|---|--|
|   |   | miniinter-<br>rupce<br><i>menstrual regulations</i>             | jiná<br>legální<br><i>others</i> | celkem<br><i>total</i> | z toho ze<br>zdrav. důvodů<br><i>o.w.: therap. abortions</i> |   |   |  |
| <b>absolutně<br/>number</b>                 |   |   |                                  |                        |  |   |   |  |
| -14   | 1   | 4   | 3                                | 7                      | 6  | -   | -   | 8  |
| 15-19                                       | 68  | 127   | 80                               | 207                    | 20   | -   | 5   | 280                                      |
| 20-24                                       | 190   | 332   | 173                              | 505                    | 58   | -   | 17  | 712                                      |
| 25-29                                       | 286   | 365   | 164                              | 529                    | 44   | -   | 34  | 849                                      |
| 30-34                                       | 319   | 361   | 164                              | 525                    | 69   | -   | 38  | 882                                      |
| 35-39                                       | 253   | 364   | 118                              | 482                    | 64   | -   | 25  | 760                                      |
| 40-44                                       | 109   | 129   | 46                               | 175                    | 158  | -   | 6   | 290                                      |
| 45-49                                       | 8   | 12  | 6                                | 18                     | 18   | -   | 1   | 27                                       |
| 50+   | 1   | -   | -                                | -                      | -  | -   | -   | 1  |
| <b>Celkem</b>                               | <b>1 235</b>                                      | <b>1 694</b>  | <b>754</b>                       | <b>2 448</b>           | <b>437</b>   | <b>-</b>                                  | <b>126</b>  | <b>3 809</b>                             |
| <b>na 1 000 žen<br/>per 1 000 females</b>   |   |   |                                  |                        |  |   |   |  |
| 15-19                                       | 3,36  | 6,27  | 3,95                             | 10,22                  | 0,99   | -   | 0,25  | 13,83                                    |
| 20-24                                       | 7,51  | 13,13   | 6,84                             | 19,97                  | 2,29   | -   | 0,67  | 28,15                                    |
| 25-29                                       | 10,91   | 13,92   | 6,26                             | 20,18                  | 1,68   | -   | 1,30  | 32,39                                    |
| 30-34                                       | 11,11   | 12,57   | 5,71                             | 18,28                  | 2,40   | -   | 1,32  | 30,72                                    |
| 35-39                                       | 7,24  | 10,42   | 3,38                             | 13,80                  | 1,83   | -   | 0,72  | 21,76                                    |
| 40-44                                       | 3,65  | 4,33  | 1,54                             | 5,87                   | 5,30   | -   | 0,20  | 9,72                                     |
| 45-49                                       | 0,29  | 0,44  | 0,22                             | 0,66                   | 0,66   | -   | 0,04  | 0,99                                     |
| <b>Celkem <sup>1)</sup></b>                 | <b>6,42</b>                                       | <b>8,80</b>   | <b>3,92</b>                      | <b>12,72</b>           | <b>2,27</b>  | <b>-</b>                                  | <b>0,65</b>   | <b>19,79</b>                             |
| <b>Celkem 2000 <sup>1)</sup></b>            | <b>5,35</b>                                       | <b>13,41</b>  | <b>3,61</b>                      | <b>17,02</b>           | <b>2,78</b>  | <b>-</b>                                  | <b>0,62</b>   | <b>22,99</b>                             |
| <b>Celkem 2005 <sup>1)</sup></b>            | <b>6,91</b>                                       | <b>10,52</b>  | <b>3,78</b>                      | <b>14,30</b>           | <b>2,15</b>  | <b>-</b>                                  | <b>0,75</b>   | <b>21,96</b>                             |
| <b>Celkem 2010 <sup>1)</sup></b>            | <b>7,07</b>                                       | <b>9,97</b>   | <b>3,79</b>                      | <b>13,76</b>           | <b>2,07</b>  | <b>0,01</b>                               | <b>0,70</b>   | <b>21,55</b>                             |
| <b>na 100 narozených<br/>per 100 births</b> |   |   |                                  |                        |  |   |   |  |
| -14   | 20,00   | 80,00   | 60,00                            | 140,00                 | 120,00   | -   | -   | 160,00                                   |
| 15-19                                       | 14,23   | 26,57   | 16,74                            | 43,31                  | 4,18   | -   | 1,05  | 58,58                                    |
| 20-24                                       | 12,62   | 22,05   | 11,49                            | 33,53                  | 3,85   | -   | 1,13  | 47,28                                    |
| 25-29                                       | 11,78   | 15,04   | 6,76                             | 21,80                  | 1,81   | -   | 1,40  | 34,98                                    |
| 30-34                                       | 13,80   | 15,61   | 7,09                             | 22,71                  | 2,98   | -   | 1,64  | 38,15                                    |
| 35-39                                       | 21,31   | 30,67   | 9,94                             | 40,61                  | 5,39   | -   | 2,11  | 64,03                                    |
| 40-44                                       | 65,66   | 77,71   | 27,71                            | 105,42                 | 95,18  | -   | 3,61  | 174,70                                   |
| 45-49                                       | 66,67   | 100,00  | 50,00                            | 150,00                 | 150,00   | -   | 8,33  | 225,00                                   |
| <b>Total</b>                                | <b>15,26</b>                                      | <b>20,93</b>  | <b>9,32</b>                      | <b>30,25</b>           | <b>5,40</b>  | <b>-</b>                                  | <b>1,56</b>   | <b>47,07</b>                             |
| <b>Total 2000</b>                           | <b>14,06</b>                                      | <b>35,23</b>  | <b>9,48</b>                      | <b>44,72</b>           | <b>7,30</b>  | <b>-</b>                                  | <b>1,63</b>   | <b>60,40</b>                             |
| <b>Total 2005</b>                           | <b>16,04</b>                                      | <b>24,41</b>  | <b>8,76</b>                      | <b>33,17</b>           | <b>5,00</b>  | <b>-</b>                                  | <b>1,75</b>   | <b>50,96</b>                             |
| <b>Total 2010</b>                           | <b>15,27</b>                                      | <b>21,53</b>  | <b>8,19</b>                      | <b>29,72</b>           | <b>4,47</b>  | <b>0,03</b>                               | <b>1,50</b>   | <b>46,52</b>                             |

<sup>1)</sup> Na 1 000 žen ve věku 15-49 let<sup>1)</sup> Per 1 000 females at age 15-49

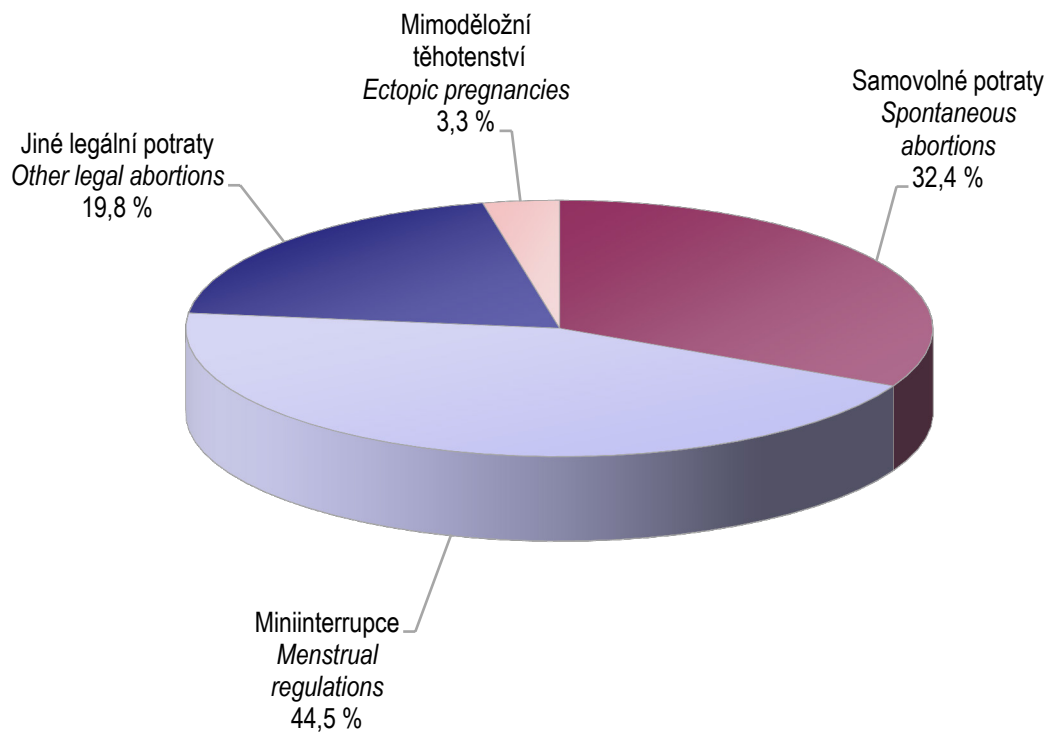


### 1.8.2 Potraty podle druhu, způsobu provedení a okresu bydliště

*Abortions by category, method and district of residence*

| Území<br><i>Territory</i>                   | Samovolné<br>potraty<br><i>Spontaneous<br/>abortions</i> | Umělá přerušení těhotenství<br><i>Legally induced abortions</i> |                                  |                        |  | Ostatní<br>potraty<br><i>Other<br/>abortions</i> | Mimoděložní<br>těhotenství<br><i>Ectopic<br/>pregnancies</i> | Potraty<br>celkem<br><i>Abortions<br/>total</i> |
|---|--|---|----------------------------------|------------------------|--|--|--|---|
|   |  | miniinter-<br>rupce<br><i>menstrual<br/>regulations</i>         | jiná<br>legální<br><i>others</i> | celkem<br><i>total</i> | z toho ze<br>zdrav. důvodů<br><i>o.w.: therap.<br/>abortions</i> |  |  |   |
| <b>absolutně<br/>number</b>                 |  |   |                                  |                        |  |  |  |   |
| ČR  | 13 708   | 16 439  | 6 275                            | 22 714                 | 4 350  | -  | 1 265  | 37 687  |
| Ústecký kraj                                | 1 235  | 1 694   | 754                              | 2 448                  | 437  | -  | 126  | 3 809   |
| Děčín                                       | 208  | 266   | 123                              | 389                    | 73   | -  | 25   | 622   |
| Chomutov                                    | 208  | 252   | 102                              | 354                    | 40   | -  | 35   | 597   |
| Litoměřice                                  | 136  | 185   | 88                               | 273                    | 48   | -  | 11   | 420   |
| Louny                                       | 149  | 201   | 66                               | 267                    | 46   | -  | 17   | 433   |
| Most  | 148  | 257   | 129                              | 386                    | 73   | -  | 19   | 553   |
| Teplice                                     | 205  | 294   | 130                              | 424                    | 67   | -  | 16   | 645   |
| Ústí nad Labem                              | 181  | 239   | 116                              | 355                    | 90   | -  | 3  | 539   |
| <b>na 100 narozených<br/>per 100 births</b> |  |   |                                  |                        |  |  |  |   |
| ČR  | 12,80  | 15,35   | 5,86                             | 21,20                  | 4,06   | -  | 1,18   | 35,18   |
| Ústecký kraj                                | 15,26  | 20,93   | 9,32                             | 30,25                  | 5,40   | -  | 1,56   | 47,07   |
| Děčín                                       | 15,98  | 20,43   | 9,45                             | 29,88                  | 5,61   | -  | 1,92   | 47,77   |
| Chomutov                                    | 17,75  | 21,50   | 8,70                             | 30,20                  | 3,41   | -  | 2,99   | 50,94   |
| Litoměřice                                  | 11,40  | 15,51   | 7,38                             | 22,88                  | 4,02   | -  | 0,92   | 35,21   |
| Louny                                       | 16,16  | 21,80   | 7,16                             | 28,96                  | 4,99   | -  | 1,84   | 46,96   |
| Most  | 13,88  | 24,11   | 12,10                            | 36,21                  | 6,85   | -  | 1,78   | 51,88   |
| Teplice                                     | 17,18  | 24,64   | 10,90                            | 35,54                  | 5,62   | -  | 1,34   | 54,07   |
| Ústí nad Labem                              | 14,54  | 19,20   | 9,32                             | 28,51                  | 7,23   | -  | 0,24   | 43,29   |

**Struktura potratů podle druhu**  
*Structure of abortions by category*



## 2. KAPITOLA

### **ZDRAVOTNÍ STAV**

### *HEALTH STATUS*

## Poznámky ke kapitole

Rezortní zdroje údajů:

Národní onkologický registr  
Národní registr hospitalizovaných  
Národní registr reprodukčního zdraví - Vrozené vady  
Národní registr nemocí z povolání  
Informační systém infekční nemoci (Epidat)  
Registr tuberkulózy, Registr pohlavních nemocí  
Program statistických zjišťování Ministerstva zdravotnictví - léčení diabetici, pacienti s vybraným chronickým onemocněním v evidenci praktického lékaře pro dospělé, dispenzarizovaní pacienti pro vybraná alergická onemocnění, dispenzarizovaná onemocnění u dětí, duševní onemocnění a psychiatrická vyšetření.

Mimorezortní zdroje údajů:

Česká správa sociálního zabezpečení - ukončené případy pracovní neschopnosti  
Český statistický úřad - hlášené případy pracovní neschopnosti  
Od roku 2000 jsou všechny údaje o zdravotním stavu, s výjimkou pracovní neschopnosti, publikovány souhrnně za zdravotnictví celkem, tj. včetně zdravotnických zařízení ostatních centrálních orgánů (rezortů obrany, vnitra a spravedlnosti). Údaje o pracovní neschopnosti se týkají všech pracovníků s výjimkou ozbrojených složek. Údaje o zdravotním stavu jsou uváděny podle bydliště pacienta, s výjimkou péče o diabetiky, duševních onemocnění a léčených / dispenzarizovaných pacientů / onemocnění (údaje uváděny podle sídla zdravotnického zařízení, ve kterém byla poskytnuta zdravotní péče) a pracovní neschopnosti (údaje uváděny podle sídla zaměstnavatele).

## Notes to chapter

*Sources of data in the Sector of Health:*

*Czech National Cancer Registry  
National Registry of Hospitalised Patients  
National Registry of Reproduction Health - Congenital Malformations  
National Registry of Occupational Diseases  
Information system infectious diseases (Epidat)  
Registry of Tuberculosis; Registry of Venereal Diseases  
Programme of Statistical Investigations of the Ministry of Health - treated diabetics, patients with selected chronic disease registered by general practitioner for adults, patients followed up for selected allergic diseases, diseases followed up in children, mental diseases and psychiatric examinations.*

*Sources of data outside the Sector of Health:*

*Czech Administration of Social Security - terminated cases of incapacity for work  
Czech Statistical Office - notified cases of incapacity for work  
Since 2000 all health status data (except incapacity for work), are published comprehensively for health services total, i.e. including health establishments of other central organs (Sectors of Defence, Interior and Justice). Data on incapacity for work concern all persons except armed forces. Health status data are classified by patient's residence except data on care for diabetics, psychiatric care and treated respectively followed-up patients / diseases (these categories are classified by the seat of establishment which provides the care) and incapacity for work (data classified by the employer's seat).*

## Zdravotní stav

Informace o zdravotním stavu obyvatel jsou získávány nejen na základě zpracování dat z Národního zdravotnického informačního systému (je naplňován údaji získanými na základě Programu statistických zjišťování Ministerstva zdravotnictví, např.: dispenzarizace pro vybraná onemocnění, ošetření-vyšetření v jednotlivých oborech; dále údaji z Národních zdravotních registrů, např.: Národní registr hospitalizovaných, Národní registr vrozených vad, Národní onkologický registr, dále z informačního systému orgánů ochrany veřejného zdraví - Registr tuberkulózy, Registr pohlavních nemocí, informační systém infekčních nemocí), ale i údaji mimorezortních informačních systémů ostatních centrálních orgánů např. pracovní neschopnost.

V kraji bylo podle definitivních výsledků za rok 2011 hlášeno 6 273 nových onemocnění zhoubnými novotvarami a novotvarami in situ a počet nových onemocnění na 100 tisíc obyvatel kraje za posledních 5 let výrazně vzrostl. Obě pohlaví se na počtu nových onemocnění podílela shodně. Přestože incidence nádorových onemocnění u mužů i u žen v kraji vzrostla, zůstává pod republikovým průměrem. V okrese Chomutov byla stále alarmující hodnota u žen (871 případů na 100 tisíc obyvatel), byla vysoko nad republikovým průměrem (ČR 766 případů). Incidence u mužů se v kraji pohybovala od 667 do 864 případů, nejnižší byla v okrese Teplice a nejvyšší v okrese Ústí nad Labem.

Z pohlavních nemocí, které podléhají povinnému hlášení (syfilis, gonokoková infekce, lymphogranuloma venereum a chancroid ulcus molle), se v ČR dlouhodobě vyskytují pouze syfilis a gonokoková infekce (kapavka). V roce 2012 bylo v ČR podchyceno i devět případů lymphogranuloma venereum (A55 – pohlavně přenášená nemoc vyvolaná chlamydiemi), v roce 2013 nebyl zaznamenán žádný případ tohoto onemocnění. V kraji zůstal výskyt syfilisu na úrovni roku 2012 a byl zaznamenán nárůst u gonokokové infekce o 43 %. V přepočtu na 100 tisíc obyvatel byl výskyt onemocnění syfilis u žen o polovinu vyšší oproti ČR. Nejvyšší výskyt onemocnění na 100 tisíc obyvatel byl u mužů v okrese Teplice a u žen v okrese Most.

Údaje o infekčních onemocněních znovu potvrzují, že ve výskytu spály a hepatitidy je kraj dlouhodobě nad průměrem České republiky. Incidence spály byla 56 případů (ČR 39). Výskyt akutní virové hepatitidy A (B15) v kraji neznatelně poklesl a v ČR meziročně vzrostl. Incidence ostatní virové hepatitidy (B17–B19) byla 23,7 případů (ČR 11,8). V kraji nastala mimořádná situace ve výskytu parotitidy (epidemický zánět příušnic B26). Koncem roku 2010 došlo k vzestupu počtu hlášených onemocnění příušnicemi. Nepříznivá situace přetrvávala i v roce 2011, proto byl udělen souhlas Ministerstva zdravotnictví ČR Krajské hygienické stanici Ústeckého kraje se zahájením očkování proti příušnicím nejvíce postiženým věkovým skupinám. Incidence tohoto onemocnění se v roce 2012 v kraji snížila, ale v ČR se zvýšila z důvodu přesunu tohoto onemocnění do jiných krajů. V roce 2013 došlo ke snížení incidence v kraji i v ČR. V této publikaci se rokem 2010 přestávají sledovat zarděnky (B06) z důvodu malého výskytu - v ČR v roce 2009 bylo 6 případů, v roce 2010 pouze 4 případy, v roce 2011 bylo 28 případů, 7 případů v roce 2012 a v roce 2013 nebyl zaznamenán žádný případ. Od roku 2011 se začala sledovat Lymeská nemoc (A69.2), kde incidence v kraji byla v roce 2011, 2012 i 2013 nižší než v ČR.

V roce 2013 bylo v kraji hlášeno 57 případů onemocnění tuberkulózou dýchacího ústrojí a 7 případů onemocnění mimoplicní TBC. Na celkovém počtu hlášených případů TBC se muži podíleli 67 %. Incidence tuberkulózy v kraji je vyšší než incidence v České republice.

Počet léčených diabetiků každoročně roste. Ke konci roku 2013 bylo evidováno více než 73 tisíc léčených diabetiků, z toho 53 % žen. Struktura pacientů podle druhu léčby

nezaznamenala výraznějších rozdílů oproti předchozímu období. Porucha glukosové tolerance (R73.0) se nezahrnuje do počtu osob léčených na diabetes, sleduje se samostatně. Na tuto diagnózu bylo v kraji léčeno 4 065 pacientů (v roce 2012 to bylo 3 896 pacientů).

Z evidencí praktických lékařů pro dospělé vyplývá, že ze 100 registrovaných pacientů je téměř 24 dispenzarizováno pro hypertenzní nemoci, více než 9 pro ischemickou chorobu srdeční, a více než tři pacienti ze sta jsou dispenzarizováni pro cévní mozkovou příhodu. Uváděni jsou pacienti dispenzarizovaní u praktických i odborných lékařů.

Z celkového počtu dispenzarizovaných onemocnění u dětí a dorostu převažoval výskyt nemocí dýchací soustavy, u dětí představovaly 29 % ze všech onemocnění a 24 % u dorostu. Velký podíl tvořily poruchy vidění, slabozrakosti a slepoty, téměř 9 % u dětí a 12 % u dorostu.

Vrozené vady (dále jen VV) jsou sledovány podle roku narození dítěte a jsou zahrnuty i VV, za které nebylo odevzdáno Hlášení vrozené vady, ale vada byla uvedena na Zprávě o novorozenci. Protože se jedná o vady zjištěné do 1 roku života dítěte a vada se může projevit až v následujícím roce po roce narození, jsou zde prezentovány údaje za děti narozené v roce 2012. Nově zjištěných vrozených vad bylo v roce 2012 v kraji 754 (424 chlapci, 330 dívky). Nejčastější vrozenou vadou nezávisle na pohlaví jsou trvale vady srdeční (v roce 2012 představovaly 38 %).

Průměrné procento pracovní neschopnosti (procento dnů pracovní neschopnosti ze všech kalendářních dní v roce, připadající průměrně na jednoho nemocensky pojištěného zaměstnance) bylo v roce 2013 v kraji 3,954. Jeden případ pracovní neschopnosti trval průměrně 46,7 dnů. Na 100 nemocensky pojištěných připadlo 31 případů pracovní neschopnosti. Nejčastějším důvodem pracovní neschopnosti jsou nemoci dýchací soustavy (37 %), nemoci svalové a kosterní soustavy (19 %) a poranění a otravy (12 %).

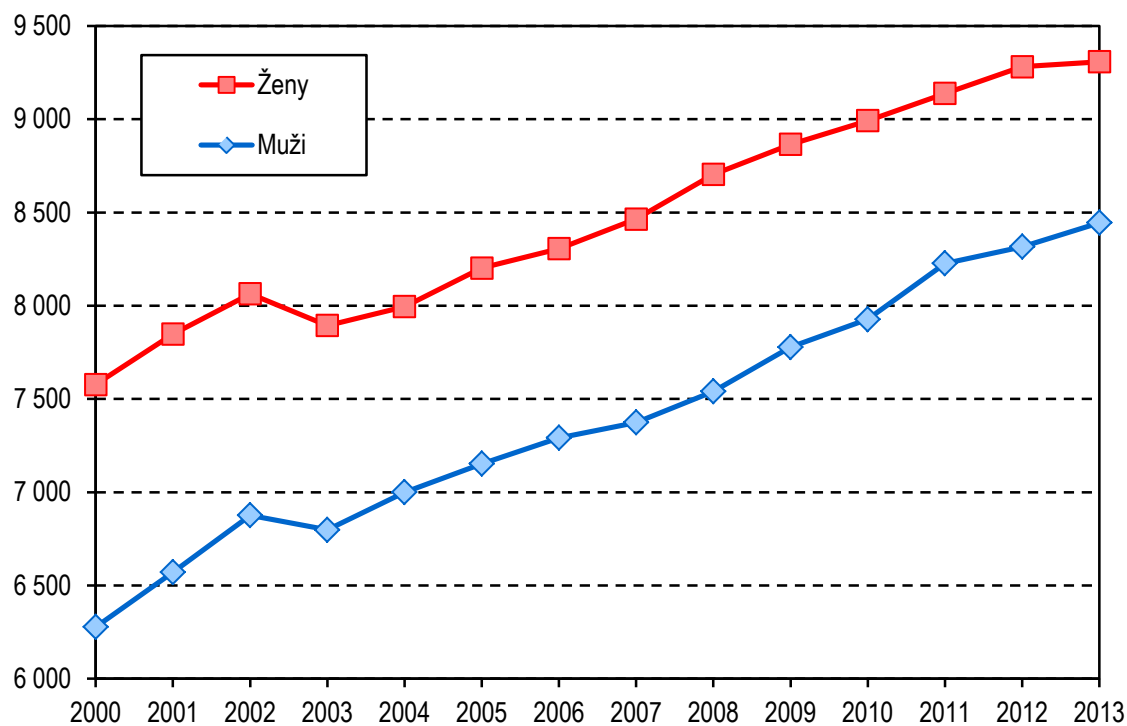
V roce 2013 bylo v kraji hlášeno celkem 59 případů nemocí z povolání. Nejčastější příčinou nemocí z povolání byly nemoci přenosné a parazitární a nemoci způsobené fyzikálními faktory.

Počet ambulantních psychiatrických vyšetření v kraji se meziročně zvýšil o 6 %. Ženy se na celkovém počtu vyšetření podílely 60 %, na počtu léčených pacientů ve sledovaném roce 59 %. Celkem připadlo téměř 24 vyšetření na 100 obyvatel. Nejčastěji léčeným onemocněním byly neurotické poruchy.

V roce 2013 bylo hospitalizováno v nemocnicích ČR celkem 199 693 obyvatel kraje, z toho 56 % žen. Průměrná ošetrovací doba byla 6,1 dnů. Nejčastější příčinou hospitalizace byly nemoci oběhové soustavy (téměř 14 %).

**Vývoj počtu léčených diabetiků na 100 tisíc obyvatel  
v letech 2000–2013**

*Trend of number of diabetics under treatment per 100 000  
inhabitants in 2000–2013*



**2.1.1 Hlášená onemocnění zhoubnými novotvary (rok 2011) - muži \*)**  
*Notified cases of malignant neoplasms (year 2011) - males \*)*

| Věková skupina                                  | Kód diagnózy (MKN-10) |             |             |             |            |             |             |            |              |
|---|-----------------------|-------------|-------------|-------------|------------|-------------|-------------|------------|--------------|
|   | C16                   | C18         | C19         | C20         | C21        | C25         | C32         | C33        | C34          |
| <b>Hlášená onemocnění</b>                       |                       |             |             |             |            |             |             |            |              |
| 0-4   | -                     | -           | -           | -           | -          | -           | -           | -          | -            |
| 5-9   | -                     | -           | -           | -           | -          | -           | -           | -          | -            |
| 10-14   | -                     | -           | -           | -           | -          | -           | -           | -          | -            |
| 15-19   | -                     | -           | -           | -           | -          | -           | -           | -          | -            |
| 20-24   | -                     | 2           | -           | -           | -          | -           | -           | -          | -            |
| 25-29   | -                     | -           | -           | -           | -          | -           | -           | -          | -            |
| 30-34   | -                     | 1           | -           | -           | -          | -           | -           | -          | -            |
| 35-39   | 1                     | 2           | -           | -           | -          | -           | -           | -          | -            |
| 40-44   | 4                     | 2           | 1           | 1           | -          | -           | -           | -          | 2            |
| 45-49   | 3                     | 4           | 1           | 4           | -          | 1           | 3           | -          | 5            |
| 50-54   | 1                     | 10          | -           | 12          | 1          | 3           | 3           | -          | 24           |
| 55-59   | 6                     | 17          | 5           | 11          | -          | 9           | 9           | -          | 63           |
| 60-64   | 16                    | 39          | 13          | 25          | -          | 17          | 12          | -          | 110          |
| 65-69   | 11                    | 41          | 13          | 22          | 1          | 17          | 4           | -          | 83           |
| 70-74   | 12                    | 26          | 10          | 15          | 1          | 4           | 3           | -          | 72           |
| 75-79   | 9                     | 29          | 10          | 11          | -          | 6           | -           | -          | 56           |
| 80-84   | 11                    | 18          | 4           | 8           | -          | 5           | -           | -          | 46           |
| 85+   | 5                     | 4           | -           | 2           | -          | 2           | 1           | -          | 11           |
| <b>Celkem</b>                                   | <b>79</b>             | <b>195</b>  | <b>57</b>   | <b>111</b>  | <b>3</b>   | <b>64</b>   | <b>35</b>   | <b>-</b>   | <b>472</b>   |
| <b>Hlášená onemocnění na 100 000 mužů</b>       |                       |             |             |             |            |             |             |            |              |
| 0-4   | -                     | -           | -           | -           | -          | -           | -           | -          | -            |
| 5-9   | -                     | -           | -           | -           | -          | -           | -           | -          | -            |
| 10-14   | -                     | -           | -           | -           | -          | -           | -           | -          | -            |
| 15-19   | -                     | -           | -           | -           | -          | -           | -           | -          | -            |
| 20-24   | -                     | 7,2         | -           | -           | -          | -           | -           | -          | -            |
| 25-29   | -                     | -           | -           | -           | -          | -           | -           | -          | -            |
| 30-34   | -                     | 2,9         | -           | -           | -          | -           | -           | -          | -            |
| 35-39   | 2,7                   | 5,4         | -           | -           | -          | -           | -           | -          | -            |
| 40-44   | 13,8                  | 6,9         | 3,5         | 3,5         | -          | -           | -           | -          | 6,9          |
| 45-49   | 10,6                  | 14,1        | 3,5         | 14,1        | -          | 3,5         | 10,6        | -          | 17,6         |
| 50-54   | 3,9                   | 39,0        | -           | 46,8        | 3,9        | 11,7        | 11,7        | -          | 93,6         |
| 55-59   | 20,5                  | 58,0        | 17,1        | 37,6        | -          | 30,7        | 30,7        | -          | 215,1        |
| 60-64   | 52,2                  | 127,2       | 42,4        | 81,6        | -          | 55,5        | 39,2        | -          | 358,9        |
| 65-69   | 54,9                  | 204,7       | 64,9        | 109,8       | 5,0        | 84,9        | 20,0        | -          | 414,4        |
| 70-74   | 94,9                  | 205,7       | 79,1        | 118,7       | 7,9        | 31,6        | 23,7        | -          | 569,7        |
| 75-79   | 106,9                 | 344,3       | 118,7       | 130,6       | -          | 71,2        | -           | -          | 664,8        |
| 80-84   | 224,3                 | 367,0       | 81,5        | 163,1       | -          | 101,9       | -           | -          | 937,8        |
| 85+   | 200,6                 | 160,5       | -           | 80,3        | -          | 80,3        | 40,1        | -          | 441,4        |
| <b>Celkem</b>                                   | <b>19,3</b>           | <b>47,7</b> | <b>13,9</b> | <b>27,1</b> | <b>0,7</b> | <b>15,6</b> | <b>8,6</b>  | <b>-</b>   | <b>115,4</b> |
| <b>Celkem 2000 <sup>1)</sup></b>                | <b>17,5</b>           | <b>40,2</b> | <b>11,3</b> | <b>27,6</b> | <b>0,5</b> | <b>14,1</b> | <b>11,6</b> | <b>0,2</b> | <b>110,2</b> |
| <b>Celkem 2005 <sup>1)</sup></b>                | <b>17,8</b>           | <b>49,6</b> | <b>12,4</b> | <b>28,7</b> | <b>1,2</b> | <b>16,1</b> | <b>9,9</b>  | <b>-</b>   | <b>119,9</b> |
| <b>Celkem 2010 <sup>1)</sup></b>                | <b>17,5</b>           | <b>45,6</b> | <b>14,3</b> | <b>27,2</b> | <b>1,2</b> | <b>19,6</b> | <b>11,4</b> | <b>0,2</b> | <b>108,2</b> |
| <b>Standardizovaná úmrtnost na 100 000 mužů</b> |                       |             |             |             |            |             |             |            |              |
| <b>Na evropský standard</b>                     | <b>10,6</b>           | <b>18,8</b> | <b>5,7</b>  | <b>12,8</b> | <b>1,2</b> | <b>13,6</b> | <b>4,8</b>  | <b>0,2</b> | <b>86,0</b>  |
| <b>Na světový standard</b>                      | <b>7,0</b>            | <b>11,9</b> | <b>3,5</b>  | <b>8,3</b>  | <b>0,7</b> | <b>9,1</b>  | <b>3,3</b>  | <b>0,2</b> | <b>57,8</b>  |

\*) V kraji bydliště

<sup>1)</sup> V roce 2012 byla provedena aktualizace vývojových řad nově hlášených onemocnění



**2.1.1 Hlášená onemocnění zhoubnými novotvary (rok 2011) - muži \*)**  
*Notified cases of malignant neoplasms (year 2011) - males \*)*

| Age group  | Code of diagnosis (ICD-10) |              |              |             |            |            |             |            | C00–C97      |
|--|----------------------------|--------------|--------------|-------------|------------|------------|-------------|------------|--------------|
|  | C43                        | C44          | C61          | C64         | C65        | C66        | C67         | C68        | D00–D09      |
| <b>Notified cases</b>                                |                            |              |              |             |            |            |             |            |              |
| 0–4  | -                          | -            | -            | -           | -          | -          | -           | -          | 8            |
| 5–9  | -                          | -            | -            | -           | -          | -          | -           | -          | 1            |
| 10–14  | -                          | -            | -            | -           | -          | -          | -           | -          | 3            |
| 15–19  | -                          | -            | -            | -           | -          | -          | -           | -          | 4            |
| 20–24  | -                          | -            | -            | -           | -          | -          | -           | -          | 9            |
| 25–29  | 1                          | 2            | -            | -           | -          | -          | -           | -          | 10           |
| 30–34  | 3                          | 2            | -            | 1           | -          | -          | -           | -          | 25           |
| 35–39  | 1                          | 5            | -            | 3           | -          | -          | 1           | -          | 38           |
| 40–44  | 3                          | 11           | -            | 3           | -          | -          | 2           | -          | 44           |
| 45–49  | 6                          | 16           | 2            | 4           | -          | -          | 3           | -          | 79           |
| 50–54  | 4                          | 20           | 19           | 6           | -          | -          | 4           | -          | 149          |
| 55–59  | 11                         | 39           | 57           | 21          | 2          | -          | 12          | -          | 324          |
| 60–64  | 4                          | 73           | 103          | 34          | -          | 3          | 30          | -          | 579          |
| 65–69  | 7                          | 104          | 112          | 35          | 1          | 1          | 24          | -          | 572          |
| 70–74  | 8                          | 107          | 84           | 19          | 1          | 1          | 26          | -          | 469          |
| 75–79  | 7                          | 108          | 59           | 17          | -          | -          | 24          | -          | 392          |
| 80–84  | 2                          | 83           | 24           | 8           | 1          | 1          | 15          | -          | 268          |
| 85+  | 2                          | 44           | 8            | 8           | -          | -          | 4           | -          | 116          |
| <b>Total</b>   | <b>59</b>                  | <b>614</b>   | <b>468</b>   | <b>159</b>  | <b>5</b>   | <b>6</b>   | <b>145</b>  | <b>-</b>   | <b>3 090</b> |
| <b>Notified cases per 100 000 males</b>              |                            |              |              |             |            |            |             |            |              |
| 0–4  | -                          | -            | -            | -           | -          | -          | -           | -          | 4,7          |
| 5–9  | -                          | -            | -            | -           | -          | -          | -           | -          | 15,3         |
| 10–14  | -                          | -            | -            | -           | -          | -          | -           | -          | 16,6         |
| 15–19  | -                          | -            | -            | -           | -          | -          | -           | -          | 32,5         |
| 20–24  | -                          | -            | -            | -           | -          | -          | -           | -          | 34,3         |
| 25–29  | 3,4                        | 6,9          | -            | -           | -          | -          | -           | -          | 73,3         |
| 30–34  | 8,8                        | 5,9          | -            | 2,9         | -          | -          | -           | -          | 102,4        |
| 35–39  | 2,7                        | 13,5         | -            | 8,1         | -          | -          | 2,7         | -          | 151,9        |
| 40–44  | 10,4                       | 38,0         | -            | 10,4        | -          | -          | 6,9         | -          | 278,3        |
| 45–49  | 21,1                       | 56,4         | 7,0          | 14,1        | -          | -          | 10,6        | -          | 581,4        |
| 50–54  | 15,6                       | 78,0         | 74,1         | 23,4        | -          | -          | 15,6        | -          | 1 106,3      |
| 55–59  | 37,6                       | 133,2        | 194,6        | 71,7        | 6,8        | -          | 41,0        | -          | 1 889,0      |
| 60–64  | 13,1                       | 238,2        | 336,0        | 110,9       | -          | 9,8        | 97,9        | -          | 2 855,9      |
| 65–69  | 34,9                       | 519,2        | 559,2        | 174,7       | 5,0        | 5,0        | 119,8       | -          | 3 710,7      |
| 70–74  | 63,3                       | 846,6        | 664,6        | 150,3       | 7,9        | 7,9        | 205,7       | -          | 4 653,9      |
| 75–79  | 83,1                       | 1 282,2      | 700,5        | 201,8       | -          | -          | 284,9       | -          | 5 463,8      |
| 80–84  | 40,8                       | 1 692,2      | 489,3        | 163,1       | 20,4       | 20,4       | 305,8       | -          | 4 654,9      |
| 85+  | 80,3                       | 1 765,7      | 321,0        | 321,0       | -          | -          | 160,5       | -          | 755,5        |
| <b>Total</b>   | <b>14,4</b>                | <b>150,1</b> | <b>114,4</b> | <b>38,9</b> | <b>1,2</b> | <b>1,5</b> | <b>35,5</b> | <b>-</b>   | <b>550,6</b> |
| <b>Total 2000 <sup>1)</sup></b>                      | <b>11,1</b>                | <b>87,5</b>  | <b>43,6</b>  | <b>27,1</b> | <b>2,5</b> | <b>0,5</b> | <b>34,5</b> | <b>0,5</b> | <b>682,5</b> |
| <b>Total 2005 <sup>1)</sup></b>                      | <b>12,6</b>                | <b>122,2</b> | <b>86,5</b>  | <b>30,2</b> | <b>1,7</b> | <b>0,7</b> | <b>36,4</b> | <b>-</b>   | <b>748,9</b> |
| <b>Total 2010 <sup>1)</sup></b>                      | <b>19,2</b>                | <b>142,8</b> | <b>130,5</b> | <b>27,6</b> | <b>1,5</b> | <b>0,5</b> | <b>33,2</b> | <b>-</b>   |              |
| <b>Standardized mortality rate per 100 000 males</b> |                            |              |              |             |            |            |             |            |              |
| <b>Per European standard</b>                         | <b>3,8</b>                 | <b>1,5</b>   | <b>22,3</b>  | <b>10,4</b> | <b>0,8</b> | <b>0,0</b> | <b>9,2</b>  | <b>0,4</b> | <b>278,8</b> |
| <b>Per world standard</b>                            | <b>2,6</b>                 | <b>0,8</b>   | <b>13,1</b>  | <b>6,5</b>  | <b>0,5</b> | <b>0,0</b> | <b>5,8</b>  | <b>0,3</b> | <b>183,1</b> |

\*) In region of residence

<sup>1)</sup> In 2012 an update of time series of incidence was made

**2.1.2 Hlášená onemocnění zhoubnými novotvary (rok 2011) - ženy \*)**  
*Notified cases of malignant neoplasms (year 2011) - females \*)*

| Věková skupina                   | Kód diagnózy (MKN-10)                          |             |            |             |            |            |            |            |             |
|----------------------------------|--|-------------|------------|-------------|------------|------------|------------|------------|-------------|
|                                  | C16  | C18         | C19        | C20         | C21        | C23        | C24        | C33        | C34         |
|                                  | <b>Hlášená onemocnění</b>                      |             |            |             |            |            |            |            |             |
| 0-4                              | -  | -           | -          | -           | -          | -          | -          | -          | -           |
| 5-9                              | -  | -           | -          | -           | -          | -          | -          | -          | -           |
| 10-14                            | -  | -           | -          | -           | -          | -          | -          | -          | -           |
| 15-19                            | -  | -           | -          | -           | -          | -          | -          | -          | -           |
| 20-24                            | -  | -           | -          | -           | -          | -          | -          | -          | -           |
| 25-29                            | -  | 1           | -          | -           | -          | -          | -          | -          | -           |
| 30-34                            | -  | -           | -          | -           | 1          | -          | -          | -          | -           |
| 35-39                            | 2  | 2           | -          | 1           | -          | -          | -          | -          | -           |
| 40-44                            | 1  | 5           | 1          | 1           | -          | -          | 1          | -          | 1           |
| 45-49                            | 3  | 1           | 2          | 1           | -          | -          | 1          | -          | 2           |
| 50-54                            | 1  | 7           | -          | 4           | 3          | -          | -          | -          | 13          |
| 55-59                            | 8  | 12          | 3          | 3           | 2          | 2          | 4          | -          | 29          |
| 60-64                            | 3  | 19          | 5          | 12          | 4          | 6          | 2          | -          | 54          |
| 65-69                            | 8  | 27          | 6          | 12          | 1          | 6          | 3          | 1          | 49          |
| 70-74                            | 8  | 22          | 7          | 13          | 3          | 6          | 2          | -          | 30          |
| 75-79                            | 10   | 19          | 1          | 10          | 1          | 5          | 3          | -          | 35          |
| 80-84                            | 9  | 28          | 2          | 3           | -          | 3          | 3          | -          | 16          |
| 85+                              | 11   | 16          | 2          | 8           | -          | 2          | 2          | -          | 15          |
| <b>Celkem</b>                    | <b>64</b>                                      | <b>159</b>  | <b>29</b>  | <b>68</b>   | <b>15</b>  | <b>30</b>  | <b>21</b>  | <b>1</b>   | <b>244</b>  |
|                                  | <b>Hlášená onemocnění na 100 000 žen</b>       |             |            |             |            |            |            |            |             |
| 0-4                              | -  | -           | -          | -           | -          | -          | -          | -          | -           |
| 5-9                              | -  | -           | -          | -           | -          | -          | -          | -          | -           |
| 10-14                            | -  | -           | -          | -           | -          | -          | -          | -          | -           |
| 15-19                            | -  | -           | -          | -           | -          | -          | -          | -          | -           |
| 20-24                            | -  | -           | -          | -           | -          | -          | -          | -          | -           |
| 25-29                            | -  | 3,7         | -          | -           | -          | -          | -          | -          | -           |
| 30-34                            | -  | -           | -          | -           | 3,2        | -          | -          | -          | -           |
| 35-39                            | 5,7  | 5,7         | -          | 2,9         | -          | -          | -          | -          | -           |
| 40-44                            | 3,6  | 18,2        | 3,6        | 3,6         | -          | -          | 3,6        | -          | 3,6         |
| 45-49                            | 11,2   | 3,7         | 7,5        | 3,7         | -          | -          | 3,7        | -          | 7,5         |
| 50-54                            | 4,0  | 27,7        | -          | 15,8        | 11,9       | -          | -          | -          | 51,4        |
| 55-59                            | 26,1   | 39,2        | 9,8        | 9,8         | 6,5        | 6,5        | 13,1       | -          | 94,7        |
| 60-64                            | 9,0  | 57,0        | 15,0       | 36,0        | 12,0       | 18,0       | 6,0        | -          | 162,0       |
| 65-69                            | 33,7   | 113,9       | 25,3       | 50,6        | 4,2        | 25,3       | 12,7       | 4,2        | 206,7       |
| 70-74                            | 46,9   | 129,0       | 41,1       | 76,3        | 17,6       | 35,2       | 11,7       | -          | 176,0       |
| 75-79                            | 76,7   | 145,7       | 7,7        | 76,7        | 7,7        | 38,3       | 23,0       | -          | 268,4       |
| 80-84                            | 88,9   | 276,6       | 19,8       | 29,6        | -          | 29,6       | 29,6       | -          | 158,0       |
| 85+                              | 144,9  | 210,8       | 26,4       | 105,4       | -          | 26,4       | 26,4       | -          | 197,7       |
| <b>Celkem</b>                    | <b>15,3</b>                                    | <b>37,9</b> | <b>6,9</b> | <b>16,2</b> | <b>3,6</b> | <b>7,1</b> | <b>5,0</b> | <b>0,2</b> | <b>58,1</b> |
| <b>Celkem 2000 <sup>1)</sup></b> | <b>15,4</b>                                    | <b>34,6</b> | <b>8,1</b> | <b>13,5</b> | <b>0,9</b> | <b>6,9</b> | <b>5,2</b> | <b>0,2</b> | <b>44,8</b> |
| <b>Celkem 2005 <sup>1)</sup></b> | <b>12,4</b>                                    | <b>34,3</b> | <b>8,3</b> | <b>14,8</b> | <b>1,7</b> | <b>8,1</b> | <b>4,8</b> | <b>0,2</b> | <b>42,7</b> |
| <b>Celkem 2010 <sup>1)</sup></b> | <b>11,8</b>                                    | <b>37,8</b> | <b>6,6</b> | <b>14,2</b> | <b>1,4</b> | <b>7,1</b> | <b>2,4</b> | <b>-</b>   | <b>49,6</b> |
|                                  | <b>Standardizovaná úmrtnost na 100 000 žen</b> |             |            |             |            |            |            |            |             |
| <b>Na evropský standard</b>      | <b>5,9</b>                                     | <b>12,3</b> | <b>2,8</b> | <b>4,2</b>  | <b>0,9</b> | <b>4,6</b> | <b>3,3</b> | <b>-</b>   | <b>34,0</b> |
| <b>Na světový standard</b>       | <b>3,6</b>                                     | <b>7,8</b>  | <b>1,8</b> | <b>2,7</b>  | <b>0,6</b> | <b>3,0</b> | <b>2,2</b> | <b>-</b>   | <b>23,2</b> |

\*) V kraji bydliště

<sup>1)</sup> V roce 2012 byla provedena aktualizace vývojových řad nově hlášených onemocnění

**2.1.2 Hlášená onemocnění zhoubnými novotvary (rok 2011) - ženy \*)**  
*Notified cases of malignant neoplasms (year 2011) - females \*)*

| Age group  | Code of diagnosis (ICD-10) |              |              |             |             |             |            | C00–C97      |
|--|----------------------------|--------------|--------------|-------------|-------------|-------------|------------|--------------|
|  | C43                        | C44          | C50          | C53         | C54         | C56         | C57        | D00–D09      |
| <b>Notified cases</b>                                  |                            |              |              |             |             |             |            |              |
| 0–4  | -                          | -            | -            | -           | -           | -           | -          | -            |
| 5–9  | -                          | -            | -            | -           | -           | -           | -          | -            |
| 10–14  | -                          | -            | -            | -           | -           | -           | -          | 1            |
| 15–19  | -                          | -            | -            | -           | -           | -           | -          | 5            |
| 20–24  | -                          | -            | -            | -           | -           | -           | -          | 37           |
| 25–29  | -                          | 2            | 3            | 6           | 1           | -           | -          | 79           |
| 30–34  | 2                          | 2            | 7            | 7           | 2           | 2           | -          | 101          |
| 35–39  | 3                          | 9            | 8            | 10          | 1           | 3           | -          | 121          |
| 40–44  | 3                          | 16           | 20           | 11          | 3           | 2           | -          | 117          |
| 45–49  | 4                          | 30           | 31           | 5           | 3           | 3           | -          | 131          |
| 50–54  | 7                          | 32           | 34           | 6           | 13          | 5           | -          | 172          |
| 55–59  | 10                         | 52           | 74           | 13          | 20          | 13          | 3          | 342          |
| 60–64  | 5                          | 75           | 85           | 15          | 25          | 17          | -          | 440          |
| 65–69  | 8                          | 76           | 84           | 8           | 19          | 10          | 1          | 436          |
| 70–74  | 5                          | 69           | 62           | 5           | 16          | 10          | 1          | 372          |
| 75–79  | 7                          | 107          | 32           | 4           | 12          | 6           | -          | 350          |
| 80–84  | -                          | 88           | 32           | 2           | 4           | 4           | -          | 259          |
| 85+  | 5                          | 82           | 18           | 2           | 6           | -           | -          | 220          |
| <b>Total</b>   | <b>59</b>                  | <b>640</b>   | <b>490</b>   | <b>94</b>   | <b>125</b>  | <b>75</b>   | <b>5</b>   | <b>3 183</b> |
| <b>Notified cases per 100 000 females</b>              |                            |              |              |             |             |             |            |              |
| 0–4  | -                          | -            | -            | -           | -           | -           | -          | -            |
| 5–9  | -                          | -            | -            | -           | -           | -           | -          | -            |
| 10–14  | -                          | -            | -            | -           | -           | -           | -          | 5,3          |
| 15–19  | -                          | -            | -            | -           | -           | -           | -          | 22,1         |
| 20–24  | -                          | -            | -            | -           | -           | -           | -          | 140,9        |
| 25–29  | -                          | 7,4          | 11,1         | 22,3        | 3,7         | -           | -          | 293,1        |
| 30–34  | 6,3                        | 6,3          | 22,1         | 22,1        | 6,3         | 6,3         | -          | 319,5        |
| 35–39  | 8,6                        | 25,7         | 22,9         | 28,6        | 2,9         | 8,6         | -          | 345,9        |
| 40–44  | 10,9                       | 58,2         | 72,8         | 40,0        | 10,9        | 7,3         | -          | 425,7        |
| 45–49  | 14,9                       | 112,1        | 115,8        | 18,7        | 11,2        | 11,2        | -          | 489,5        |
| 50–54  | 27,7                       | 126,5        | 134,4        | 23,7        | 51,4        | 19,8        | -          | 679,9        |
| 55–59  | 32,6                       | 169,8        | 241,6        | 42,4        | 65,3        | 42,4        | 9,8        | 1 116,6      |
| 60–64  | 15,0                       | 225,0        | 255,0        | 45,0        | 75,0        | 51,0        | -          | 1 319,8      |
| 65–69  | 33,7                       | 320,6        | 354,3        | 33,7        | 80,1        | 42,2        | 4,2        | 1 839,1      |
| 70–74  | 29,3                       | 404,7        | 363,7        | 29,3        | 93,9        | 58,7        | 5,9        | 2 182,1      |
| 75–79  | 53,7                       | 820,5        | 245,4        | 30,7        | 92,0        | 46,0        | -          | 2 683,8      |
| 80–84  | -                          | 869,2        | 316,1        | 19,8        | 39,5        | 39,5        | -          | 2 558,3      |
| 85+  | 65,9                       | 1 080,5      | 237,2        | 26,4        | 79,1        | -           | -          | 2 898,9      |
| <b>Total</b>   | <b>14,1</b>                | <b>152,5</b> | <b>116,8</b> | <b>22,4</b> | <b>29,8</b> | <b>17,9</b> | <b>1,2</b> | <b>758,6</b> |
| <b>Total 2000 <sup>1)</sup></b>                        | <b>10,2</b>                | <b>75,5</b>  | <b>90,9</b>  | <b>27,5</b> | <b>24,9</b> | <b>23,5</b> | <b>1,9</b> | <b>565,4</b> |
| <b>Total 2005 <sup>1)</sup></b>                        | <b>12,2</b>                | <b>110,9</b> | <b>107,3</b> | <b>29,1</b> | <b>32,9</b> | <b>19,3</b> | <b>0,7</b> | <b>668,8</b> |
| <b>Total 2010 <sup>1)</sup></b>                        | <b>16,3</b>                | <b>148,5</b> | <b>126,6</b> | <b>22,9</b> | <b>35,9</b> | <b>19,4</b> | <b>0,5</b> | <b>750,8</b> |
| <b>Standardized mortality rate per 100 000 females</b> |                            |              |              |             |             |             |            |              |
| <b>Per European standard</b>                           | <b>2,4</b>                 | <b>0,1</b>   | <b>23,6</b>  | <b>5,6</b>  | <b>3,4</b>  | <b>7,1</b>  | <b>1,8</b> | <b>172,1</b> |
| <b>Per world standard</b>                              | <b>1,6</b>                 | <b>0,1</b>   | <b>15,8</b>  | <b>4,0</b>  | <b>2,2</b>  | <b>5,1</b>  | <b>1,3</b> | <b>115,1</b> |

\*) In region of residence

<sup>1)</sup> In 2012 an update of time series of incidence was made

### 2.1.3 Hlášená onemocnění zhoubnými novotvary podle okresu bydliště (rok 2011) - muži

*Notified cases of malignant neoplasms by district  
of residence (year 2011) - males*

| Území                      | Kód diagnózy (MKN-10)  |       |      |       |     |       |      |     |       |
|----------------------------|------------------------|-------|------|-------|-----|-------|------|-----|-------|
|                            | C16                    | C18   | C19  | C20   | C21 | C25   | C32  | C33 | C34   |
|                            | <b>absolutně</b>       |       |      |       |     |       |      |     |       |
| ČR <sup>1)</sup>           | 900                    | 2 663 | 597  | 1 446 | 49  | 1 111 | 456  | 4   | 4 478 |
| Ústecký kraj <sup>1)</sup> | 79                     | 195   | 57   | 111   | 3   | 64    | 35   | -   | 472   |
| Děčín                      | 14                     | 35    | 5    | 17    | -   | 8     | 5    | -   | 65    |
| Chomutov                   | 9                      | 24    | 12   | 18    | -   | 8     | 9    | -   | 64    |
| Litoměřice                 | 10                     | 32    | 9    | 20    | -   | 11    | 4    | -   | 71    |
| Louny                      | 10                     | 18    | 5    | 12    | -   | 7     | -    | -   | 57    |
| Most                       | 15                     | 35    | 5    | 16    | 1   | 10    | 3    | -   | 72    |
| Teplice                    | 9                      | 26    | 11   | 12    | 1   | 11    | 9    | -   | 66    |
| Ústí nad Labem             | 12                     | 25    | 10   | 16    | 1   | 9     | 5    | -   | 77    |
|                            | <b>na 100 000 mužů</b> |       |      |       |     |       |      |     |       |
| ČR <sup>1)</sup>           | 17,5                   | 51,7  | 11,6 | 28,1  | 1,0 | 21,6  | 8,8  | 0,1 | 86,9  |
| Ústecký kraj <sup>1)</sup> | 19,3                   | 47,7  | 13,9 | 27,1  | 0,7 | 15,6  | 8,6  | -   | 115,4 |
| Děčín                      | 21,4                   | 53,4  | 7,6  | 25,9  | -   | 12,2  | 7,6  | -   | 99,1  |
| Chomutov                   | 14,4                   | 38,3  | 19,1 | 28,7  | -   | 12,8  | 14,4 | -   | 102,1 |
| Litoměřice                 | 16,9                   | 54,0  | 15,2 | 33,8  | -   | 18,6  | 6,8  | -   | 119,8 |
| Louny                      | 23,4                   | 42,1  | 11,7 | 28,1  | -   | 16,4  | -    | -   | 133,4 |
| Most                       | 26,5                   | 61,7  | 8,8  | 28,2  | 1,8 | 17,6  | 5,3  | -   | 127,0 |
| Teplice                    | 14,3                   | 41,2  | 17,4 | 19,0  | 1,6 | 17,4  | 14,3 | -   | 104,5 |
| Ústí nad Labem             | 20,4                   | 42,4  | 17,0 | 27,2  | 1,7 | 15,3  | 8,5  | -   | 130,7 |

<sup>1)</sup> V ČR a kraji započtení bezdomovci

### 2.1.3 Hlášená onemocnění zhoubnými novotvary podle okresu bydliště (rok 2011) - muži

*Notified cases of malignant neoplasms by district of residence (year 2011) - males*

| Territory                  | Code of diagnosis (ICD-10) |        |       |       |     |     |       |     | C00–C97 |
|----------------------------|----------------------------|--------|-------|-------|-----|-----|-------|-----|---------|
|                            | C43                        | C44    | C61   | C64   | C65 | C66 | C67   | C68 | D00–D09 |
|                            | <i>number</i>              |        |       |       |     |     |       |     |         |
| ČR <sup>1)</sup>           | 1 086                      | 10 728 | 6 964 | 1 940 | 85  | 53  | 1 608 | 11  | 42 631  |
| Ústecký kraj <sup>1)</sup> | 59                         | 614    | 468   | 159   | 5   | 6   | 145   | -   | 3 090   |
| Děčín                      | 9                          | 69     | 99    | 28    | -   | 1   | 29    | -   | 470     |
| Chomutov                   | 5                          | 141    | 56    | 18    | 3   | 1   | 18    | -   | 496     |
| Litoměřice                 | 11                         | 85     | 70    | 29    | 2   | -   | 25    | -   | 473     |
| Louny                      | 13                         | 68     | 49    | 23    | -   | 1   | 14    | -   | 327     |
| Most                       | 4                          | 56     | 38    | 29    | -   | -   | 27    | -   | 394     |
| Teplice                    | 8                          | 93     | 54    | 14    | -   | -   | 19    | -   | 421     |
| Ústí nad Labem             | 9                          | 102    | 102   | 18    | -   | 3   | 13    | -   | 509     |
|                            | <i>per 100 000 males</i>   |        |       |       |     |     |       |     |         |
| ČR <sup>1)</sup>           | 21,1                       | 208,2  | 135,1 | 37,6  | 1,6 | 1,0 | 31,2  | 0,2 | 827,3   |
| Ústecký kraj <sup>1)</sup> | 14,4                       | 150,1  | 114,4 | 38,9  | 1,2 | 1,5 | 35,5  | -   | 755,5   |
| Děčín                      | 13,7                       | 105,2  | 151,0 | 42,7  | -   | 1,5 | 44,2  | -   | 716,9   |
| Chomutov                   | 8,0                        | 224,9  | 89,3  | 28,7  | 4,8 | 1,6 | 28,7  | -   | 791,3   |
| Litoměřice                 | 18,6                       | 143,4  | 118,1 | 48,9  | 3,4 | -   | 42,2  | -   | 798,2   |
| Louny                      | 30,4                       | 159,1  | 114,6 | 53,8  | -   | 2,3 | 32,8  | -   | 765,1   |
| Most                       | 7,1                        | 98,8   | 67,0  | 51,2  | -   | -   | 47,6  | -   | 695,1   |
| Teplice                    | 12,7                       | 147,3  | 85,5  | 22,2  | -   | -   | 30,1  | -   | 666,7   |
| Ústí nad Labem             | 15,3                       | 173,2  | 173,2 | 30,6  | -   | 5,1 | 22,1  | -   | 864,1   |

<sup>1)</sup> The total for CR and region includes homeless

### 2.1.4 Hlášená onemocnění zhoubnými novotvary podle okresu bydlště (rok 2011) - ženy

*Notified cases of malignant neoplasms by district of residence (year 2011) - females*

| Území                      | Kód diagnózy (MKN-10) |       |      |      |     |      |      |     |       |
|----------------------------|-----------------------|-------|------|------|-----|------|------|-----|-------|
|                            | C16                   | C18   | C19  | C20  | C21 | C23  | C24  | C33 | C34   |
|                            | <b>absolutně</b>      |       |      |      |     |      |      |     |       |
| ČR <sup>1)</sup>           | 648                   | 2 081 | 419  | 832  | 89  | 335  | 215  | 4   | 2 029 |
| Ústecký kraj <sup>1)</sup> | 64                    | 159   | 29   | 68   | 15  | 30   | 21   | 1   | 244   |
| Děčín                      | 12                    | 31    | 3    | 13   | -   | 1    | 3    | -   | 29    |
| Chomutov                   | 9                     | 12    | 3    | 11   | 3   | 5    | 4    | -   | 38    |
| Litoměřice                 | 10                    | 21    | 2    | 9    | 2   | 6    | 1    | -   | 40    |
| Louny                      | 3                     | 20    | 3    | 10   | 1   | 3    | 3    | 1   | 23    |
| Most                       | 14                    | 24    | 5    | 13   | 1   | 9    | 7    | -   | 43    |
| Teplice                    | 8                     | 24    | 8    | 3    | 2   | 4    | 1    | -   | 40    |
| Ústí nad Labem             | 8                     | 27    | 5    | 9    | 6   | 2    | 2    | -   | 31    |
|                            | <b>na 100 000 žen</b> |       |      |      |     |      |      |     |       |
| ČR <sup>1)</sup>           | 12,1                  | 38,9  | 7,8  | 15,6 | 1,7 | 6,3  | 4,0  | 0,1 | 38,0  |
| Ústecký kraj <sup>1)</sup> | 15,3                  | 37,9  | 6,9  | 16,2 | 3,6 | 7,1  | 5,0  | 0,2 | 58,1  |
| Děčín                      | 17,8                  | 46,1  | 4,5  | 19,3 | -   | 1,5  | 4,5  | -   | 43,1  |
| Chomutov                   | 14,2                  | 19,0  | 4,7  | 17,4 | 4,7 | 7,9  | 6,3  | -   | 60,1  |
| Litoměřice                 | 16,7                  | 35,0  | 3,3  | 15,0 | 3,3 | 10,0 | 1,7  | -   | 66,6  |
| Louny                      | 6,8                   | 45,6  | 6,8  | 22,8 | 2,3 | 6,8  | 6,8  | 2,3 | 52,4  |
| Most                       | 24,0                  | 41,2  | 8,6  | 22,3 | 1,7 | 15,5 | 12,0 | -   | 73,9  |
| Teplice                    | 12,2                  | 36,7  | 12,2 | 4,6  | 3,1 | 6,1  | 1,5  | -   | 61,2  |
| Ústí nad Labem             | 13,0                  | 43,8  | 8,1  | 14,6 | 9,7 | 3,2  | 3,2  | -   | 50,3  |

<sup>1)</sup> V ČR a kraji započtení bezdomovci

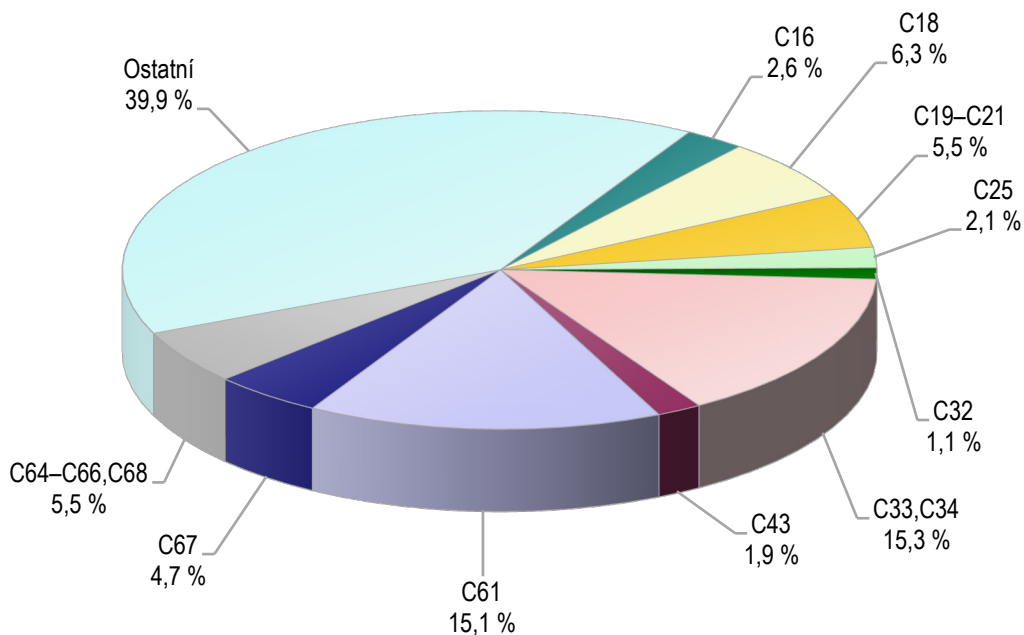
### 2.1.4 Hlášená onemocnění zhoubnými novotvary podle okresu bydliště (rok 2011) - ženy

*Notified cases of malignant neoplasms by district of residence (year 2011) - females*

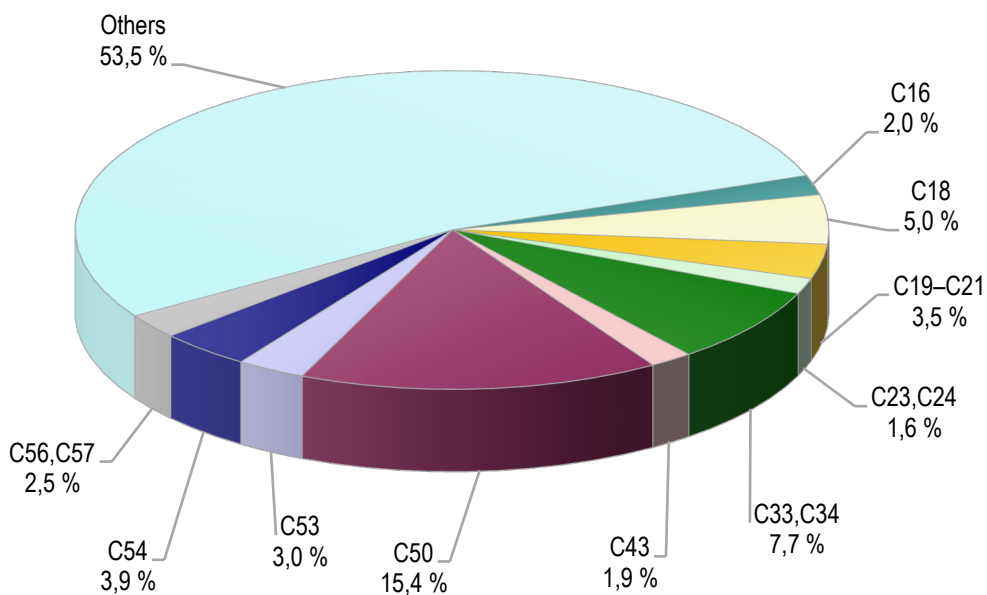
| Territory                  | Code of diagnosis (ICD-10) |       |       |       |       |       |     | C00–C97 |
|----------------------------|----------------------------|-------|-------|-------|-------|-------|-----|---------|
|                            | C43                        | C44   | C50   | C53   | C54   | C56   | C57 | D00–D09 |
|                            | <i>number</i>              |       |       |       |       |       |     |         |
| ČR <sup>1)</sup>           | 958                        | 9 951 | 6 620 | 1 023 | 1 949 | 1 080 | 90  | 40 950  |
| Ústecký kraj <sup>1)</sup> | 59                         | 640   | 490   | 94    | 125   | 75    | 5   | 3 183   |
| Děčín                      | 9                          | 89    | 78    | 20    | 17    | 10    | 1   | 464     |
| Chomutov                   | 5                          | 138   | 69    | 9     | 26    | 18    | 2   | 551     |
| Litoměřice                 | 10                         | 96    | 77    | 8     | 23    | 7     | 1   | 451     |
| Louny                      | 8                          | 66    | 47    | 7     | 15    | 6     | -   | 337     |
| Most                       | 9                          | 76    | 69    | 16    | 6     | 9     | 1   | 447     |
| Teplice                    | 10                         | 73    | 74    | 22    | 18    | 12    | -   | 468     |
| Ústí nad Labem             | 8                          | 102   | 76    | 12    | 20    | 13    | -   | 465     |
|                            | <i>per 100 000 females</i> |       |       |       |       |       |     |         |
| ČR <sup>1)</sup>           | 17,9                       | 186,2 | 123,9 | 19,1  | 36,5  | 20,2  | 1,7 | 766,3   |
| Ústecký kraj <sup>1)</sup> | 14,1                       | 152,5 | 116,8 | 22,4  | 29,8  | 17,9  | 1,2 | 758,6   |
| Děčín                      | 13,4                       | 132,3 | 116,0 | 29,7  | 25,3  | 14,9  | 1,5 | 689,9   |
| Chomutov                   | 7,9                        | 218,2 | 109,1 | 14,2  | 41,1  | 28,5  | 3,2 | 871,1   |
| Litoměřice                 | 16,7                       | 159,9 | 128,3 | 13,3  | 38,3  | 11,7  | 1,7 | 751,3   |
| Louny                      | 18,2                       | 150,5 | 107,1 | 16,0  | 34,2  | 13,7  | -   | 768,2   |
| Most                       | 15,5                       | 130,5 | 118,5 | 27,5  | 10,3  | 15,5  | 1,7 | 767,8   |
| Teplice                    | 15,3                       | 111,7 | 113,3 | 33,7  | 27,5  | 18,4  | -   | 716,3   |
| Ústí nad Labem             | 13,0                       | 165,4 | 123,3 | 19,5  | 32,4  | 21,1  | -   | 754,2   |

<sup>1)</sup> The total for CR and region includes homeless

**Hlášená onemocnění zhoubnými novotvory  
a novotvary in situ (rok 2011) - muži**  
*Notified cases of malignant neoplasms (year 2011)  
- males*



**Hlášená onemocnění zhoubnými novotvory  
a novotvary in situ (rok 2011) - ženy**  
*Notified cases of malignant neoplasms (year 2011)  
- females*





**Slovní označení kódů diagnóz (MKN-10) pro tabulku 2.1**

*Verbal indication of diagnoses (ICD-10) used in Table 2.1*

|         |  |  |
|---------|--|--|
| C16     | ZN žaludku   | <i>MN of stomach</i>   |
| C18     | ZN tlustého střeva                                   | <i>MN of colon</i>   |
| C19     | ZN rektosigmoideálního spojení                       | <i>MN of rectosigmoid junction</i>                           |
| C20     | ZN konečníku-recta                                   | <i>MN of rectum</i>  |
| C21     | ZN řiti a řitního kanálu                             | <i>MN of anus and anal canal</i>                             |
| C23     | ZN žlučníku  | <i>MN of gallbladder</i>                                     |
| C24     | ZN jiných a neurčených částí žlučových cest          | <i>MN of other and unspecified parts of biliary tract</i>    |
| C25     | ZN slinivky břišní                                   | <i>MN of pancreas</i>  |
| C32     | ZN hrtanu  | <i>MN of larynx</i>  |
| C33     | ZN průdušnice-trachey                                | <i>MN of trachea</i>   |
| C34     | ZN průdušky-bronchu a plíce                          | <i>MN of bronchus and lung</i>                               |
| C43     | Zhoubný melanom kůže                                 | <i>Malignant melanoma of skin</i>                            |
| C44     | Jiný ZN kůže   | <i>Other MN of skin</i>                                      |
| C50     | ZN prsu  | <i>MN of breast</i>  |
| C53     | ZN hrdla děložního-cervicis uteri                    | <i>MN of cervix uteri</i>                                    |
| C54     | ZN těla děložního                                    | <i>MN of corpus uteri</i>                                    |
| C56     | ZN vaječníku   | <i>MN of ovary</i>   |
| C57     | ZN jiných a neurčených ženských<br>pohlavních orgánů | <i>MN of other and unspecified female<br/>genital organs</i> |
| C61     | ZN předstojné žlázy-prostaty                         | <i>MN of prostate</i>  |
| C64     | ZN ledviny mimo pánevníku                            | <i>MN of kidney, except renal pelvis</i>                     |
| C65     | ZN ledvinné pánevníky                                | <i>MN of renal pelvis</i>                                    |
| C66     | ZN močovodu-ureteru                                  | <i>MN of ureter</i>  |
| C67     | ZN močového měchýře                                  | <i>MN of bladder</i>   |
| C68     | ZN jiných a neurčených močových orgánů               | <i>MN of other and unspecified urinary organs</i>            |
| C00–C97 | zhoubné novotvary                                    | <i>malignant neoplasms</i>                                   |
| D00–D09 | novotvary in situ                                    | <i>neoplasms in situ</i>                                     |

**2.2.1 Hlášená onemocnění pohlavními nemocemi \*)**  
*Notified cases of venereal diseases \*)*

| Věková skupina<br>Age group    | Syfilis       |      |             |      |              |      |            |      |        |      | Gonokoková<br>infekce (A54) |      |
|--------------------------------|---------------|------|-------------|------|--------------|------|------------|------|--------|------|-----------------------------|------|
|                                | vrozená (A50) |      | časná (A51) |      | pozdní (A52) |      | jiná (A53) |      | celkem |      | muži                        | ženy |
|                                | muži          | ženy | muži        | ženy | muži         | ženy | muži       | ženy | muži   | ženy |                             |      |
| 0-4                            | -             | -    | 1           | 1    | -            | -    | -          | -    | 1      | 1    | -                           | -    |
| 5-9                            | -             | -    | -           | -    | -            | -    | -          | -    | -      | -    | -                           | 1    |
| 10-14                          | -             | -    | -           | -    | -            | -    | -          | -    | -      | -    | -                           | -    |
| 15-19                          | -             | -    | 1           | 2    | -            | -    | -          | -    | 1      | 2    | 7                           | 7    |
| 20-24                          | -             | -    | 2           | 7    | -            | -    | -          | 4    | 2      | 11   | 20                          | 13   |
| 25-29                          | -             | -    | 4           | 4    | -            | -    | -          | 2    | 4      | 6    | 18                          | 5    |
| 30-34                          | -             | -    | 3           | 2    | -            | 1    | 2          | 1    | 5      | 4    | 11                          | 7    |
| 35-39                          | -             | -    | 6           | 4    | -            | -    | -          | 2    | 6      | 6    | 8                           | 6    |
| 40-44                          | -             | -    | -           | -    | 1            | -    | -          | 2    | 1      | 2    | 11                          | 3    |
| 45-49                          | -             | -    | 3           | 1    | -            | -    | 1          | -    | 4      | 1    | 3                           | 1    |
| 50-54                          | -             | -    | 1           | 1    | -            | 1    | 1          | 2    | 2      | 4    | -                           | -    |
| 55-59                          | -             | -    | 1           | -    | -            | -    | 1          | -    | 2      | -    | 2                           | 1    |
| 60-64                          | -             | -    | -           | -    | -            | -    | -          | 1    | -      | 1    | -                           | -    |
| 65+                            | -             | -    | -           | -    | -            | -    | -          | 3    | -      | 3    | -                           | -    |
| <b>Celkem</b>                  | -             | -    | 22          | 22   | 1            | 2    | 5          | 17   | 28     | 41   | 80                          | 44   |
| <b>na 100 000 obyvatel</b>     |               |      |             |      |              |      |            |      |        |      |                             |      |
| <b>per 100 000 inhabitants</b> |               |      |             |      |              |      |            |      |        |      |                             |      |
| 0-4                            | -             | -    | 4,3         | 4,6  | -            | -    | -          | -    | 4,3    | 4,6  | -                           | -    |
| 5-9                            | -             | -    | -           | -    | -            | -    | -          | -    | -      | -    | -                           | 4,6  |
| 10-14                          | -             | -    | -           | -    | -            | -    | -          | -    | -      | -    | -                           | -    |
| 15-19                          | -             | -    | 4,7         | 9,9  | -            | -    | -          | -    | 4,7    | 9,9  | 33,1                        | 34,6 |
| 20-24                          | -             | -    | 7,4         | 27,7 | -            | -    | -          | 15,8 | 7,4    | 43,5 | 74,4                        | 51,4 |
| 25-29                          | -             | -    | 13,9        | 15,3 | -            | -    | -          | 7,6  | 13,9   | 22,9 | 62,7                        | 19,1 |
| 30-34                          | -             | -    | 9,6         | 7,0  | -            | 3,5  | 6,4        | 3,5  | 16,0   | 13,9 | 35,3                        | 24,4 |
| 35-39                          | -             | -    | 15,9        | 11,5 | -            | -    | -          | 5,7  | 15,9   | 17,2 | 21,2                        | 17,2 |
| 40-44                          | -             | -    | -           | -    | 3,2          | -    | -          | 6,7  | 3,2    | 6,7  | 34,7                        | 10,1 |
| 45-49                          | -             | -    | 10,5        | 3,7  | -            | -    | 3,5        | -    | 14,0   | 3,7  | 10,5                        | 3,7  |
| 50-54                          | -             | -    | 4,0         | 4,2  | -            | 4,2  | 4,0        | 8,4  | 8,0    | 16,7 | -                           | -    |
| 55-59                          | -             | -    | 3,6         | -    | -            | -    | 3,6        | -    | 7,2    | -    | 7,2                         | 3,5  |
| 60-64                          | -             | -    | -           | -    | -            | -    | -          | 3,1  | -      | 3,1  | -                           | -    |
| 65+                            | -             | -    | -           | -    | -            | -    | -          | 3,9  | -      | 3,9  | -                           | -    |
| <b>Total</b>                   | -             | -    | 5,4         | 5,3  | 0,2          | 0,5  | 1,2        | 4,1  | 6,9    | 9,8  | 19,6                        | 10,5 |
| <b>Celkem 2000</b>             | 0,5           | 0,2  | 18,5        | 13,0 | 2,0          | 3,1  | 5,2        | 7,6  | 26,1   | 24,0 | 19,2                        | 7,6  |
| <b>Celkem 2005</b>             | -             | -    | 6,2         | 4,5  | 1,5          | 1,4  | 2,7        | 5,0  | 10,4   | 11,0 | 12,6                        | 5,5  |
| <b>Total 2010</b>              | -             | -    | 13,6        | 7,3  | 1,5          | 0,7  | 4,9        | 5,0  | 19,9   | 13,0 | 8,5                         | 3,5  |

\*) V kraji bydliště

\*) In region of residence

## 2.2.2 Hlášená onemocnění pohlavními nemocemi podle okresu bydliště

*Notified cases of venereal diseases by district of residence*

| Území<br>Territory | Syphilis                       |         |             |         |            |         |             |         |       |         | Gonococcal<br>infection (A54) |         |
|--------------------|--------------------------------|---------|-------------|---------|------------|---------|-------------|---------|-------|---------|-------------------------------|---------|
|                    | congenit.(A50)                 |         | early (A51) |         | late (A52) |         | other (A53) |         | total |         | males                         | females |
|                    | males                          | females | males       | females | males      | females | males       | females | males | females |                               |         |
| ČR <sup>1)</sup>   | 1                              | 1       | 345         | 118     | 43         | 51      | 75          | 76      | 464   | 246     | 1 042                         | 379     |
| Ústecký kraj       | -                              | -       | 22          | 22      | 1          | 2       | 5           | 17      | 28    | 41      | 80                            | 44      |
| Děčín              | -                              | -       | 3           | 1       | -          | -       | -           | 3       | 3     | 4       | 10                            | 5       |
| Chomutov           | -                              | -       | 2           | 4       | -          | -       | 1           | 1       | 3     | 5       | 14                            | 10      |
| Litoměřice         | -                              | -       | 3           | 1       | -          | -       | -           | -       | 3     | 1       | 1                             | 4       |
| Louny              | -                              | -       | 1           | 2       | -          | 1       | -           | -       | 1     | 3       | 4                             | 4       |
| Most               | -                              | -       | 6           | 9       | -          | 1       | -           | 3       | 6     | 13      | 20                            | 8       |
| Teplice            | -                              | -       | 7           | 5       | 1          | -       | 4           | 8       | 12    | 13      | 17                            | 5       |
| Ústí nad Labem     | -                              | -       | -           | -       | -          | -       | -           | 2       | -     | 2       | 14                            | 8       |
|                    | <b>na 100 000 obyvatel</b>     |         |             |         |            |         |             |         |       |         |                               |         |
|                    | <b>per 100 000 inhabitants</b> |         |             |         |            |         |             |         |       |         |                               |         |
| ČR <sup>1)</sup>   | 0,0                            | 0,0     | 6,7         | 2,2     | 0,8        | 1,0     | 1,5         | 1,4     | 9,0   | 4,6     | 20,2                          | 7,1     |
| Ústecký kraj       | -                              | -       | 5,4         | 5,3     | 0,2        | 0,5     | 1,2         | 4,1     | 6,9   | 9,8     | 19,6                          | 10,5    |
| Děčín              | -                              | -       | 4,6         | 1,5     | -          | -       | -           | 4,5     | 4,6   | 6,0     | 15,3                          | 7,5     |
| Chomutov           | -                              | -       | 3,2         | 6,4     | -          | -       | 1,6         | 1,6     | 4,8   | 8,0     | 22,5                          | 15,9    |
| Litoměřice         | -                              | -       | 5,1         | 1,7     | -          | -       | -           | -       | 5,1   | 1,7     | 1,7                           | 6,7     |
| Louny              | -                              | -       | 2,3         | 4,6     | -          | 2,3     | -           | -       | 2,3   | 6,9     | 9,3                           | 9,1     |
| Most               | -                              | -       | 10,5        | 15,6    | -          | 1,7     | -           | 5,2     | 10,5  | 22,5    | 35,2                          | 13,9    |
| Teplice            | -                              | -       | 11,0        | 7,7     | 1,6        | -       | 6,3         | 12,3    | 18,8  | 20,0    | 26,7                          | 7,7     |
| Ústí nad Labem     | -                              | -       | -           | -       | -          | -       | -           | 3,3     | -     | 3,3     | 24,0                          | 13,1    |

<sup>1)</sup> V ČR započtení bezdomovci a cizinci s krátkodobým pobytem

<sup>1)</sup> The total for CR includes the homeless and foreigners with short time stay

### 2.3 Hlášená onemocnění vybranými infekčními nemocemi podle okresu bydliště

*Notified cases of selected infectious diseases by districts of residence*

| Území<br><i>Territory</i> | Jiné infekce<br>způsobené<br>salmonelami<br><i>Other<br/>salmonella<br/>infections</i><br>A02 | Shigellosis<br><i>Shigellosis</i><br>A03 | Dávivý<br>kašel<br><i>Whooping<br/>cough</i><br>A37.0–A37.1 | Spála<br><i>Scarlatina</i><br>A38 | Lymeská<br>nemoc<br><i>Lyme<br/>disease</i><br>A69.2 | Virová<br>encefalitida<br>přen. klíšťaty<br><i>Tick-borne<br/>viral<br/>encephalitis</i><br>A84 |
|---------------------------|---|--|---|-----------------------------------|--|---|
|                           | <b>absolutně<br/>number</b>   |  |   |                                   |  |   |
| ČR                        | 10 280  | 257                                      | 1 296   | 4 089                             | 4 646  | 625   |
| Ústecký kraj              | 504   | 4  | 116   | 463                               | 230  | 51  |
| Děčín                     | 100   | -  | 5   | 22                                | 41   | 13  |
| Chomutov                  | 72  | -  | 12  | 33                                | 41   | 9   |
| Litoměřice                | 92  | 2  | 30  | 125                               | 23   | 2   |
| Louny                     | 65  | 1  | 38  | 21                                | 14   | 3   |
| Most                      | 58  | -  | 19  | 93                                | 12   | 2   |
| Teplice                   | 63  | -  | 5   | 119                               | 30   | 6   |
| Ústí nad Labem            | 54  | 1  | 7   | 50                                | 69   | 16  |
|                           | <b>na 100 000 obyvatel<br/>per 100 000 inhabitants</b>  |  |   |                                   |  |   |
| ČR                        | 97,8  | 2,4                                      | 12,3  | 38,9                              | 44,2   | 5,9   |
| Ústecký kraj              | 61,0  | 0,5                                      | 14,0  | 56,1                              | 27,9   | 6,2   |
| Děčín                     | 75,7  | -  | 3,8   | 16,6                              | 31,0   | 9,8   |
| Chomutov                  | 57,6  | -  | 9,6   | 26,4                              | 32,8   | 7,2   |
| Litoměřice                | 77,2  | 1,7                                      | 25,2  | 104,9                             | 19,3   | 1,7   |
| Louny                     | 75,1  | 1,2                                      | 43,9  | 24,3                              | 16,2   | 3,5   |
| Most                      | 50,6  | -  | 16,6  | 81,1                              | 10,5   | 1,7   |
| Teplice                   | 48,9  | -  | 3,9   | 92,4                              | 23,3   | 4,7   |
| Ústí nad Labem            | 45,2  | 0,8                                      | 5,9   | 41,9                              | 57,8   | 13,4  |
| Ústecký kraj 2000         | 383,7   | 14,8                                     | 1,3   | 43,9                              | 32,6   | 6,5   |
| Ústecký kraj 2005         | 337,8   | 4,0                                      | 2,4   | 43,0                              | 33,5   | 4,1   |
| Ústecký kraj 2010         | 80,3  | 0,4                                      | 5,0   | 53,5                              | 23,6   | 3,5   |

### 2.3 Hlášená onemocnění vybranými infekčními nemocemi podle okresu bydliště

*Notified cases of selected infectious diseases by districts of residence*

| Území<br><i>Territory</i> | Plané<br>neštovice<br><i>Chickenpox</i>                | Akutní virová<br>hepatitida A<br><i>Viral<br/>hepatitis A</i> | Akutní virová<br>hepatitida B<br><i>Viral<br/>hepatitis B</i> | Virová<br>hepatitida<br>ostatní<br><i>Viral<br/>hepatitis<br/>other</i> | Epidemický<br>zánět průdušnic<br><i>Mumps</i> | Bakteriální<br>meningitida<br><i>Bacterial<br/>meningitis</i> |
|---------------------------|--|---|---|---|---|---|
|                           | B01  | B15   | B16   | B17–B19   | B26   | G00   |
|                           | <b>absolutně<br/>number</b>                            |   |   |   |   |   |
| ČR                        | 40 413   | 348   | 133   | 1 241   | 1 553   | 150   |
| Ústecký kraj              | 3 118  | 12  | 17  | 196   | 99  | 15  |
| Děčín                     | 347  | 2   | 2   | 24  | 72  | 2   |
| Chomutov                  | 245  | 1   | 3   | 30  | 2   | 1   |
| Litoměřice                | 407  | 4   | -   | 17  | 17  | 1   |
| Louny                     | 721  | -   | -   | 7   | 3   | 4   |
| Most                      | 326  | 4   | 5   | 22  | 1   | 4   |
| Teplice                   | 655  | -   | 5   | 57  | 2   | 2   |
| Ústí nad Labem            | 417  | 1   | 2   | 39  | 2   | 1   |
|                           | <b>na 100 000 obyvatel<br/>per 100 000 inhabitants</b> |   |   |   |   |   |
| ČR                        | 384,5  | 3,3   | 1,3   | 11,8  | 14,8  | 1,4   |
| Ústecký kraj              | 377,6  | 1,5   | 2,1   | 23,7  | 12,0  | 1,8   |
| Děčín                     | 262,5  | 1,5   | 1,5   | 18,2  | 54,5  | 1,5   |
| Chomutov                  | 195,9  | 0,8   | 2,4   | 24,0  | 1,6   | 0,8   |
| Litoměřice                | 341,6  | 3,4   | -   | 14,3  | 14,3  | 0,8   |
| Louny                     | 833,3  | -   | -   | 8,1   | 3,5   | 4,6   |
| Most                      | 284,4  | 3,5   | 4,4   | 19,2  | 0,9   | 3,5   |
| Teplice                   | 508,5  | -   | 3,9   | 44,2  | 1,6   | 1,6   |
| Ústí nad Labem            | 349,1  | 0,8   | 1,7   | 32,6  | 1,7   | 0,8   |
| Ústecký kraj 2000         | 456,0  | 40,4  | 11,0  | 13,4  | 1,1   | 1,9   |
| Ústecký kraj 2005         | 329,0  | 11,5  | 6,1   | 23,2  | 13,0  | 1,1   |
| Ústecký kraj 2010         | 688,9  | 31,2  | 3,4   | 19,6  | 66,5  | 0,7   |

**2.4.1 Hlášená onemocnění tuberkulózou \*)**  
*Notified cases of tuberculosis \*)*

| Věková skupina<br><i>Age group</i> | Tuberkulóza dýchacího ústrojí                                |             |            | Jiná tuberkulóza |            |            |
|------------------------------------|--|-------------|------------|------------------|------------|------------|
|                                    | celkem   | muži        | ženy       | celkem           | muži       | ženy       |
|                                    | <b>absolutně</b><br><i>number</i>                            |             |            |                  |            |            |
| 0–4                                | 1  | 1           | -          | -                | -          | -          |
| 5–9                                | -  | -           | -          | -                | -          | -          |
| 10–14                              | -  | -           | -          | -                | -          | -          |
| 15–19                              | 2  | 2           | -          | -                | -          | -          |
| 20–24                              | 3  | 2           | 1          | -                | -          | -          |
| 25–29                              | 4  | 3           | 1          | -                | -          | -          |
| 30–34                              | 4  | 2           | 2          | -                | -          | -          |
| 35–39                              | 5  | 3           | 2          | -                | -          | -          |
| 40–44                              | 4  | 2           | 2          | -                | -          | -          |
| 45–49                              | 4  | 3           | 1          | -                | -          | -          |
| 50–54                              | 4  | 2           | 2          | -                | -          | -          |
| 55–59                              | 9  | 8           | 1          | -                | -          | -          |
| 60–64                              | 4  | 4           | -          | 1                | 1          | -          |
| 65–69                              | 5  | 2           | 3          | 2                | 1          | 1          |
| 70–74                              | 2  | 2           | -          | 2                | 1          | 1          |
| 75+                                | 6  | 4           | 2          | 2                | -          | 2          |
| <b>Celkem</b>                      | <b>57</b>  | <b>40</b>   | <b>17</b>  | <b>7</b>         | <b>3</b>   | <b>4</b>   |
| <b>Bakteriologicky ověřeno</b>     | <b>30</b>  | <b>21</b>   | <b>9</b>   | <b>3</b>         | <b>-</b>   | <b>3</b>   |
|                                    | <b>na 100 000 obyvatel</b><br><i>per 100 000 inhabitants</i> |             |            |                  |            |            |
| 0–4                                | 2,2  | 4,3         | -          | -                | -          | -          |
| 5–9                                | -  | -           | -          | -                | -          | -          |
| 10–14                              | -  | -           | -          | -                | -          | -          |
| 15–19                              | 4,8  | 9,4         | -          | -                | -          | -          |
| 20–24                              | 5,7  | 7,4         | 4,0        | -                | -          | -          |
| 25–29                              | 7,3  | 10,4        | 3,8        | -                | -          | -          |
| 30–34                              | 6,7  | 6,4         | 7,0        | -                | -          | -          |
| 35–39                              | 6,9  | 8,0         | 5,7        | -                | -          | -          |
| 40–44                              | 6,5  | 6,3         | 6,7        | -                | -          | -          |
| 45–49                              | 7,2  | 10,5        | 3,7        | -                | -          | -          |
| 50–54                              | 8,2  | 8,0         | 8,4        | -                | -          | -          |
| 55–59                              | 16,0   | 28,9        | 3,5        | -                | -          | -          |
| 60–64                              | 6,5  | 13,8        | -          | 1,6              | 3,4        | -          |
| 65–69                              | 9,6  | 8,3         | 10,8       | 3,9              | 4,1        | 3,6        |
| 70–74                              | 6,0  | 14,0        | -          | 6,0              | 7,0        | 5,3        |
| 75+                                | 12,7   | 24,3        | 6,5        | 4,2              | -          | 6,5        |
| <b>Total</b>                       | <b>6,9</b>   | <b>9,8</b>  | <b>4,1</b> | <b>0,8</b>       | <b>0,7</b> | <b>1,0</b> |
| <b>Bacteriologically verified</b>  | <b>3,6</b>   | <b>5,1</b>  | <b>2,2</b> | <b>0,4</b>       | <b>-</b>   | <b>0,7</b> |
| <b>Celkem 2000</b>                 | <b>15,0</b>  | <b>21,7</b> | <b>8,5</b> | <b>1,7</b>       | <b>0,5</b> | <b>2,8</b> |
| <b>Celkem 2005</b>                 | <b>8,9</b>   | <b>12,4</b> | <b>5,5</b> | <b>1,0</b>       | <b>-</b>   | <b>1,9</b> |
| <b>Total 2010</b>                  | <b>7,7</b>   | <b>11,6</b> | <b>3,8</b> | <b>0,4</b>       | <b>0,5</b> | <b>0,2</b> |

\*) V kraji bydliště

\*) *In region of residence*

### 2.4.2 Hlášená onemocnění tuberkulózou podle okresu bydliště

*Notified cases of tuberculosis by district of residence*

| Území<br><i>Territory</i>  | <i>Tuberculosis of the respiratory system</i>          |              |                | <i>Other tuberculosis</i> |              |                |
|----------------------------|--|--------------|----------------|---------------------------|--------------|----------------|
|                            | <i>total</i>   | <i>males</i> | <i>females</i> | <i>total</i>              | <i>males</i> | <i>females</i> |
|                            | <b>absolutně<br/>number</b>                            |              |                |                           |              |                |
| ČR <sup>1)</sup>           | 455  | 317          | 138            | 47                        | 21           | 26             |
| Ústecký kraj <sup>1)</sup> | 57   | 40           | 17             | 7                         | 3            | 4              |
| Děčín                      | 4  | 4            | -              | 1                         | -            | 1              |
| Chomutov                   | 13   | 7            | 6              | -                         | -            | -              |
| Litoměřice                 | 8  | 5            | 3              | 2                         | 1            | 1              |
| Louny                      | 1  | -            | 1              | 1                         | -            | 1              |
| Most                       | 12   | 9            | 3              | 2                         | 1            | 1              |
| Teplice                    | 10   | 7            | 3              | 1                         | 1            | -              |
| Ústí nad Labem             | 5  | 4            | 1              | -                         | -            | -              |
|                            | <b>na 100 000 obyvatel<br/>per 100 000 inhabitants</b> |              |                |                           |              |                |
| ČR <sup>1)</sup>           | 4,3  | 6,1          | 2,6            | 0,4                       | 0,4          | 0,5            |
| Ústecký kraj <sup>1)</sup> | 6,9  | 9,8          | 4,1            | 0,8                       | 0,7          | 1,0            |
| Děčín                      | 3,0  | 6,1          | -              | 0,8                       | -            | 1,5            |
| Chomutov                   | 10,4   | 11,2         | 9,6            | -                         | -            | -              |
| Litoměřice                 | 6,7  | 8,5          | 5,0            | 1,7                       | 1,7          | 1,7            |
| Louny                      | 1,2  | -            | 2,3            | 1,2                       | -            | 2,3            |
| Most                       | 10,5   | 15,8         | 5,2            | 1,7                       | 1,8          | 1,7            |
| Teplice                    | 7,8  | 11,0         | 4,6            | 0,8                       | 1,6          | -              |
| Ústí nad Labem             | 4,2  | 6,9          | 1,6            | -                         | -            | -              |

<sup>1)</sup> V ČR a kraji započtení bezdomovci a cizinci s krátkodobým pobytem

<sup>1)</sup> The total for CR and region includes the homeless and foreigners with short time stay

### 2.5.1 Léčba diabetu podle typu onemocnění \*)

*Treatment of diabetes by type of disease \*)*

| Druh léčby<br><i>Type of treatment</i>                         | Počet léčeb podle typu diabetu<br><i>Number of treatments by type of diabetes</i> |   |  |   |
|--|---|---|--|---|
|  | DM 1. typu<br>(E10)<br><i>DM type 1</i>   | DM 2. typu<br>(E11)<br><i>DM type 2</i> | sekundární<br>diabetes<br>(E13)<br><i>secondary DM</i> | porucha glukosové<br>tolerance<br>(R73.0)<br><i>abnormal glucose<br/>tolerance test</i> |
| Jen dietou / <i>Diet only</i>                                  | x   | 10 619                                  | 494  | 3 930   |
| <b>PAD / PAD</b>   |   |   |  |   |
| deriváty sulfonylmočoviny<br><i>derivates of sulphonylurea</i> | 645   | 15 398                                  | 79   | x   |
| metforminem<br><i>metphormin</i>                               | 218   | 40 008                                  | 203  | 135   |
| glinidy<br><i>glinides</i>                                     | 262   | 1 965                                   | 38   | x   |
| glitazony<br><i>glitazones</i>                                 | -   | 1 496                                   | 5  | x   |
| akarbózou<br><i>acarbose</i>                                   | -   | 251                                     | -  | x   |
| inhibitory DPP-IV<br><i>DPP-IV inhibitors</i>                  | -   | 3 483                                   | 4  | x   |
| Inkretinovými mimetiky<br><i>Incretin mimetics</i>             | 13  | 609                                     | 1  | x   |
| <b>Inzulínem / <i>Insulin</i></b>                              |   |   |  |   |
| konvenčně<br><i>conventional therapy</i>                       | 114   | 6 690                                   | 83   | x   |
| intenzifikovaně<br><i>intensification of therapy</i>           | 2 331   | 6 189                                   | 246  | x   |
| inzulínovou pumpou<br><i>insulin pump</i>                      | 380   | 22                                      | -  | x   |

\*) Jeden pacient může být léčen více léčbami současně. Je uvedena každá naordinovaná léčba, která byla předepsána k pravidelnému užívání alespoň na dobu 1 měsíce.

\*) *One patient may be treated by several treatments at the same time. All treatments prescribed for at least one month are listed.*



## 2.5.2 Léčení diabetici podle okresu sídla zdravotnického zařízení

*Diabetics under treatment by district of the seat of health establishment*

| Území, kraj<br><i>Territory, region</i> | Léčení diabetici k 31.12.<br><i>Diabetics under treatment to 31.12.</i> |         |         |   |              |                |
|---|---|---------|---------|---|--------------|----------------|
|   | absolutně<br><i>number</i>  |         |         | na 100 000 obyvatel<br><i>per 100 000 inhabitants</i> |              |                |
|   | celkem  | muži    | ženy    | <i>total</i>  | <i>males</i> | <i>females</i> |
| Česká republika                         | 861 647   | 411 968 | 449 679 | 8 196,5   | 7 980,2      | 8 405,2        |
| Ústecký kraj                            | 73 278  | 34 479  | 38 799  | 8 880,9   | 8 445,0      | 9 307,8        |
| Děčín                                   | 11 854  | 5 646   | 6 208   | 8 982,0   | 8 652,9      | 9 303,9        |
| Chomutov                                | 10 969  | 4 969   | 6 000   | 8 777,8   | 7 984,1      | 9 565,3        |
| Litoměřice                              | 9 266   | 4 429   | 4 837   | 7 782,0   | 7 498,9      | 8 060,6        |
| Louny                                   | 6 085   | 2 856   | 3 229   | 7 044,6   | 6 682,3      | 7 399,5        |
| Most                                    | 9 182   | 4 385   | 4 797   | 8 024,9   | 7 720,6      | 8 324,8        |
| Teplice                                 | 14 094  | 6 433   | 7 661   | 10 942,9  | 10 084,0     | 11 785,8       |
| Ústí nad Labem                          | 11 828  | 5 761   | 6 067   | 9 896,3   | 9 865,2      | 9 926,0        |
| Ústecký kraj 2000                       | 57 393  | 25 457  | 31 936  | 6 939,8   | 6 277,2      | 7 577,4        |
| Ústecký kraj 2005                       | 63 275  | 28 887  | 34 388  | 7 686,7   | 7 152,3      | 8 201,5        |
| Ústecký kraj 2010                       | 70 786  | 32 717  | 38 069  | 8 466,8   | 7 927,6      | 8 992,4        |

## 2.6 Pacienti s vybraným chronickým onemocněním v evidenci praktického lékaře pro dospělé \*)

*Patients with selected chronic disease registered by general practitioner for adults \*)*

| Název diagnózy<br><i>Name of diagnosis</i> | Kód dg.<br>(MKN-10)<br><i>Code of dg.<br/>(ICD-10)</i> | Pacienti s vybranou diagnózou <sup>1)</sup><br><i>Patients with selected diagnosis <sup>1)</sup></i> |                        |                                    |        |        |
|--|--|--|------------------------|------------------------------------|--------|--------|
|  |  | nově<br>zjištěná<br>onemocnění<br><i>newly<br/>notified<br/>cases</i>                                | celkem<br><i>total</i> | věková skupina<br><i>age group</i> |        |        |
|  |  |  |                        | -44                                | 45-64  | 65+    |
|  |  | <b>absolutně<br/>number</b>  |                        |                                    |        |        |
| Hypertenzní nemoci                         | I10-I15  | 11 918   | 148 722                | 21 345                             | 66 540 | 60 837 |
| Ischemické nemoci srdeční                  | I20-I25  | 4 564  | 58 248                 | 4 132                              | 23 811 | 30 305 |
| z toho: akutní infarkt myokardu            | I21-I22  | 1 089  | 6 743                  | 423                                | 2 996  | 3 324  |
| Cévní nemoci mozku                         | I60-I69  | 2 111  | 21 742                 | 922                                | 6 534  | 14 286 |
|  |  | <b>na 100 000 registrovaných pacientů<br/>per 100 000 registered patients</b>                        |                        |                                    |        |        |
| <i>Hypertensive diseases</i>               | I10-I15  | 1 893,0  | 23 622,8               | .                                  | .      | .      |
| <i>Ischaemic heart diseases</i>            | I20-I25  | 724,9  | 9 252,0                | .                                  | .      | .      |
| o.w.: <i>acute myocardial infarction</i>   | I21-I22  | 173,0  | 1 071,0                | .                                  | .      | .      |
| <i>Cerebrovascular diseases</i>            | I60-I69  | 335,3  | 3 453,5                | .                                  | .      | .      |

\*) V kraji sídla zdravotnického zařízení; uvedeni všichni pacienti z registrovaných pacientů u praktického lékaře pro dospělé, kteří jsou pro vybrané diagnózy léčeni/sledováni, bez ohledu na to, zda u praktického lékaře nebo u odborného lékaře

\*) *In region of the seat of health establishment; includes all patients registered by the GP for adults who are treated/followed up for followed up for the selected diagnoses, without regards whether by this GP or by a specialist*

<sup>1)</sup> Pacient je uveden ve všech diagnózách, pro které je dispenzarizován

<sup>1)</sup> *Patients are included in all diagnoses for which they are followed up*

## 2.7 Dispenzarizovaní pacienti pro vybraná alergická onemocnění \*)

*Followed up patients for selected allergic diseases \*)*

| Ukazatel, název diagnózy<br><i>Index, name of diagnosis</i>                              | Kód dg.<br>(MKN-10)<br><i>Code of dg.<br/>(ICD-10)</i> | Celkem<br><i>Total</i> | Věková skupina<br><i>Age group</i>  |         |          |         |
|--|--|------------------------|---|---------|----------|---------|
|  |  |                        | 0-5   | 6-14    | 15-19    | 20+     |
|  |  |                        | <b>Dispenzarizovaní pacienti - absolutně <sup>1)</sup></b><br><i>Followed up patients - number <sup>1)</sup></i>                        |         |          |         |
| Atopická dermatitis  | L20  | 6 349                  | 1 268   | 1 764   | 1 017    | 2 300   |
| Pollinosa  | J30.1  | 20 741                 | 743   | 3 799   | 4 145    | 12 054  |
| Stálá alergická rýma   | J30.3  | 11 843                 | 388   | 1 860   | 2 204    | 7 391   |
| Astma  | J45  | 20 688                 | 1 210   | 4 437   | 4 054    | 10 987  |
| Imunodeficience s převahou poruch protilátek   | D80  | 1 272                  | 341   | 383     | 158      | 390     |
| Běžná variabilní imunodeficience (CVID)  | D83  | 291                    | 157   | 49      | 14       | 71      |
| Vybraná systémová onemocnění pojivové tkáně  | M31-33, M35  | 141                    | -   | 3       | 3        | 135     |
|  |  |                        | <b>Dispenzarizovaní pacienti na 100 000 obyvatel <sup>1)</sup></b><br><i>Followed up patients per 100 000 inhabitants <sup>1)</sup></i> |         |          |         |
| <i>Atopic dermatitis</i>   | L20  | 769,5                  | 2 347,1   | 2 359,1 | 2 536,1  | 350,5   |
| <i>Pollinosis</i>  | J30.1  | 2 513,7                | 1 375,3   | 5 080,6 | 10 336,4 | 1 836,9 |
| <i>Perennial allergic rhinitis</i>   | J30.3  | 1 435,3                | 718,2   | 2 487,5 | 5 496,1  | 1 126,3 |
| <i>Asthma</i>  | J45  | 2 507,3                | 2 239,7   | 5 933,8 | 10 109,5 | 1 674,3 |
| <i>Immunodeficiency with predominantly antibody defects</i>                              | D80  | 154,2                  | 631,2   | 512,2   | 394,0    | 59,4    |
| <i>Common variable immunodeficiency (CVID)</i>   | D83  | 35,3                   | 290,6   | 65,5    | 34,9     | 10,8    |
| <i>Selected systematic connective tissue disorders</i>                                   | M31-M33, M35   | 17,1                   | -   | 4,0     | 7,5      | 20,6    |
| Počet léčených pacientů <sup>2)</sup><br><i>Number of treated patients <sup>2)</sup></i> |  | 65 568                 | 26 164  |         |          | .       |
| Počet léčených pacientů 2000   |  | 57 088                 | 15 823  | .       | .        | .       |
| Počet léčených pacientů 2005   |  | 66 136                 | 18 955  | .       | .        | .       |
| Počet léčených pacientů 2010<br><i>Number of treated patients 2010</i>                   |  | 68 516                 | 29 928  | .       | .        | .       |

\*) V kraji sídla zdravotnického zařízení

<sup>1)</sup> Pacient je uveden ve všech diagnózách, pro které je dispenzarizován<sup>2)</sup> Celkový počet pacientů v alergologické ordinaci, kteří byli alespoň jedenkrát za sledovaný rok ošetřeni

\*) In region of the seat of health establishment

<sup>1)</sup> Patients are included in all diagnoses for which they are followed up<sup>2)</sup> Total number of patients of allergology facilities who were at least once treated in the given year

## 2.8 Dispenzarizovaná onemocnění u dětí a dorostu \*)

*Diseases followed up in children and adolescents \*)*

| Kód diagnózy (MKN-10)<br>Code of diagnosis (ICD-10) | Dispenzarizovaná onemocnění<br><i>Followed up diseases</i> |                       |  |                              |
|---|--|-----------------------|--|------------------------------|
|   | absolutně<br><i>number</i>                                 |                       | na 100 000 registrovaných pacientů<br><i>per 100 000 registered patients</i> |                              |
|   | děti<br>(0–14 let)   | dorost<br>(15–18 let) | children<br>(0–14 years)   | adolescents<br>(15–18 years) |
| A00–B99   | 2 707  | 562                   | 2 110,4  | 1 685,7                      |
| C00–D48   | 266  | 82                    | 207,4  | 246,0                        |
| D50–D89   | 2 053  | 581                   | 1 600,5  | 1 742,7                      |
| E00–E90   | 4 220  | 2 703                 | 3 290,0  | 8 107,6                      |
| E10–E14   | 144  | 93                    | 112,3  | 279,0                        |
| E66–E68   | 2 870  | 1 956                 | 2 237,5  | 5 867,0                      |
| F00–F99   | 2 823  | 1 566                 | 2 200,8  | 4 697,2                      |
| F50.0–F50.1   | 14   | 37                    | 10,9   | 111,0                        |
| F70–F79   | 1 304  | 677                   | 1 016,6  | 2 030,7                      |
| G00–G99, H00–H59, H60–H95                           | 9 168  | 4 989                 | 7 147,5  | 14 964,5                     |
| G40–G41   | 882  | 430                   | 687,6  | 1 289,8                      |
| G80   | 520  | 239                   | 405,4  | 716,9                        |
| H53–H54   | 4 759  | 3 007                 | 3 710,2  | 9 019,5                      |
| H90–H91   | 454  | 193                   | 353,9  | 578,9                        |
| I00–I99   | 1 571  | 1 300                 | 1 224,8  | 3 899,3                      |
| I10   | 437  | 886                   | 340,7  | 2 657,5                      |
| J00–J99   | 15 981   | 5 928                 | 12 459,0   | 17 781,0                     |
| J45   | 5 315  | 2 499                 | 4 143,6  | 7 495,7                      |
| K00–K93   | 1 940  | 933                   | 1 512,4  | 2 798,5                      |
| L00–L99   | 5 370  | 1 879                 | 4 186,5  | 5 636,0                      |
| M00–M99   | 2 539  | 1 687                 | 1 979,4  | 5 060,1                      |
| N00–N99   | 2 867  | 1 413                 | 2 235,1  | 4 238,3                      |
| N10–N12, N13.6, N15, N28.8, N30,<br>N34, N39.0      | 1 908  | 953                   | 1 487,5  | 2 858,5                      |
| Q00–Q89   | 3 407  | 1 089                 | 2 656,1  | 3 266,4                      |
| Q20–Q28   | 1 987  | 584                   | 1 549,1  | 1 751,7                      |
| Q65   | 340  | 67                    | 265,1  | 201,0                        |
| <b>Celkem</b><br><b>Total</b>                       | <b>54 912</b>  | <b>24 712</b>         | <b>42 810,0</b>  | <b>74 123,4</b>              |

\*) V kraji sídla zdravotnického zařízení

\*) In region of the seat of health establishment

**Slovní označení skupin diagnóz (MKN-10) pro tabulku 2.8**

*Verbal indication of groups of diagnoses (ICD-10) used in Table 2.8*

|  |  |   |
|--|--|---|
| A00–B99  | I. Některé infekční a parazitární nemoci<br>vč. následků                                     | <i>Certain infectious and parasitic<br/>diseases</i>  |
| C00–D48  | II. Novotvary  | <i>Neoplasms</i>  |
| D50–D89  | III. Nemoci krve, krvetvorných orgánů<br>a některé poruchy týkající se<br>mechanismu imunity | <i>Diseases of the blood, blood-forming<br/>organs and certain disorders involving<br/>the immune mechanism</i> |
| E00–E90  | IV. Nemoci endokrinní, výživy a přeměny<br>látek   | <i>Endocrine, nutritional and metabolic<br/>diseases</i>  |
| E10–E14  | z toho: diabetes mellitus - cukrovka   | <i>o.w. : diabetes mellitus</i>   |
| E66–E68  | obezita, jiné hyperalimentace<br>a její následky   | <i>obesity and other<br/>hyperalimentation</i>  |
| F00–F99  | V. Poruchy duševní a poruchy chování   | <i>Mental and behavioural disorders</i>   |
| F50.0–F50.1                                    | z toho: mentální anorexie  | <i>o.w. : anorexia nervosa</i>  |
| F70–F79  | mentální retardace   | <i>mental retardation</i>   |
| G00–G99, H00–H59<br>H60–H95                    | VI.-VIII. Nemoci nervové soustavy,<br>oka a očních adnex a ucha<br>a bradavkového výběžku    | <i>Diseases of the nervous system,<br/>the eye &amp; the adnexa and the ear<br/>&amp; mastoid process</i>       |
| G40–G41  | z toho: epilepsie a status epilepticus   | <i>o.w. : epilepsy and status epilepticus</i>   |
| G80  | dětská mozková obrna   | <i>infantile cerebral palsy</i>   |
| H53–H54  | poruchy vidění, slabozrakost,<br>slepota   | <i>visual disturbances<br/>and blindness</i>  |
| H90–H91  | poruchy sluchu, nedoslýchavost,<br>hluchota  | <i>hearing loss</i>   |
| I00–I99  | IX. Nemoci oběhové soustavy  | <i>Diseases of the circulatory system</i>   |
| I10  | z toho: juvenilní hypertenze   | <i>o.w. : juvenile hypertension</i>   |
| J00–J99  | X. Nemoci dýchací soustavy   | <i>Diseases of the respiratory system</i>   |
| J45  | z toho: astma  | <i>o.w. : asthma</i>  |
| K00–K93  | XI. Nemoci trávicí soustavy  | <i>Diseases of the digestive system</i>   |
| L00–L99  | XII. Nemoci kůže a podkožního vaziva   | <i>Diseases of the skin and subcutaneous<br/>tissue</i>   |
| M00–M99  | XIII. Nemoci svalové a kosterní soustavy<br>a pojivové tkáně                                 | <i>Diseases of the musculoskeletal<br/>system and connective tissue</i>   |
| N00–N99  | XIV. Nemoci močové a pohlavní soustavy   | <i>Diseases of the genitourinary system</i>   |
| N10–N12, N13.6, N15,<br>N28.8, N30, N34, N39.0 | z toho: infekce močové soustavy  | <i>o.w. : infections of urinary system</i>  |
| Q00–Q89  | XVII. Vrozené vady, deformace  | <i>Congenital malformations, deformations</i>   |
| Q20–Q28  | z toho: vrozené vady oběhové<br>soustavy   | <i>o.w. : congenital malformations<br/>of the circulatory system</i>  |
| Q65  | vrozené deformity kyčle  | <i>congenital deformities of hip</i>  |

## 2.9 Vrozené vady (rok 2012) \*)

*Congenital malformations (year 2012) \*)*

| Druh vady  | Kód dg.<br>(MKN-10) | Nově hlášené vrozené vady<br><i>Newly notified congenital malformations</i> |                        |                       |  |                        |                       |
|--|---------------------|---|------------------------|-----------------------|--|------------------------|-----------------------|
|  |                     | absolutně<br><i>number</i>  |                        |                       | na 10 000 živě narozených<br><i>per 10 000 live births</i> |                        |                       |
|  |                     | celkem<br><i>total</i>  | chlapci<br><i>boys</i> | dívky<br><i>girls</i> | celkem<br><i>total</i>                                     | chlapci<br><i>boys</i> | dívky<br><i>girls</i> |
| Anencephalie, kraniorachischisis                     | Q00.0-1             | -   | -                      | -                     | -  | -                      | -                     |
| Encefalokéla - encephalocoele                        | Q01                 | -   | -                      | -                     | -  | -                      | -                     |
| Vrozený hydrocefalus                                 | Q03                 | 1   | -                      | 1                     | 1,22   | -                      | 2,47                  |
| Rozštěp páteře - spina bifida                        | Q05                 | -   | -                      | -                     | -  | -                      | -                     |
| Vrozené vady srdeční                                 | Q20-Q26             | 290   | 132                    | 158                   | 353,01   | 317,31                 | 389,64                |
| Rozštěp patra  | Q35                 | 2   | 1                      | 1                     | 2,43   | 2,40                   | 2,47                  |
| Rozštěp rtu  | Q36                 | 10  | 8                      | 2                     | 12,17  | 19,23                  | 4,93                  |
| Vrozené vady jícnu                                   | Q39                 | 6   | 1                      | 5                     | 7,30   | 2,40                   | 12,33                 |
| Anorekt. atrézie, vr. chybění a stenóza              | Q42.0-3             | 8   | 4                      | 4                     | 9,74   | 9,62                   | 9,86                  |
| Hypospadie   | Q54                 | 35  | 35                     | x                     | 42,60  | 84,13                  | x                     |
| Ageneze ledviny                                      | Q60.0-2             | 8   | 5                      | 3                     | 9,74   | 12,02                  | 7,40                  |
| Redukční defekty končetiny                           | Q71-Q73             | 9   | 5                      | 4                     | 10,96  | 12,02                  | 9,86                  |
| Vrozená brániční kýla                                | Q79.0               | 1   | -                      | 1                     | 1,22   | -                      | 2,47                  |
| Omphalocoele - pupečnicková kýla                     | Q79.2               | 4   | 3                      | 1                     | 4,87   | 7,21                   | 2,47                  |
| Gastroschisis  | Q79.3               | 1   | -                      | 1                     | 1,22   | -                      | 2,47                  |
| Downův syndrom                                       | Q90                 | 7   | 3                      | 4                     | 8,52   | 7,21                   | 9,86                  |
| Turnerův syndrom a jeho varianty                     | Q96                 | -   | x                      | -                     | -  | x                      | -                     |
| Ostatní  |                     | 372   | 227                    | 145                   | 452,83   | 545,67                 | 357,58                |
| <b>Celkem</b>  |                     | <b>754</b>  | <b>424</b>             | <b>330</b>            | <b>917,83</b>  | <b>1019,23</b>         | <b>813,81</b>         |
| Živě narození s vrozenou vadou                       |                     | 534   | 322                    | 212                   | 650,03   | 774,04                 | 522,81                |
| Živě narození s vrozenou vadou 2000                  |                     | 373   | 218                    | 155                   | 466,08   | 524,92                 | 402,60                |
| Živě narození s vrozenou vadou 2005                  |                     | 317   | 194                    | 123                   | 363,32   | 432,55                 | 290,09                |
| <i>Live births with congenital malformation 2010</i> |                     | 442   | 261                    | 181                   | 476,55   | 543,98                 | 404,29                |

\*) V kraji bydliště; vrozené vady zjištěné do 1 roku života dítěte, uvedeny podle roku narození dítěte

## 2.9 Vrozené vady (rok 2012) \*)

Congenital malformations (year 2012) \*)

| Type of malformation                                      | Code of dg. (ICD-10) | Nově hlášené vrozené vady<br>Newly notified congenital malformations |                 |                |
|---|----------------------|--|-----------------|----------------|
|   |                      | podíl v promile<br>proportion in ‰                                   |                 |                |
|   |                      | celkem<br>total  | chlapci<br>boys | dívky<br>girls |
| <i>Anencephaly, craniorachischisis</i>                    | Q00.0–1              | -  | -               | -              |
| <i>Encephalocele</i>                                      | Q01                  | -  | -               | -              |
| <i>Congenital hydrocephalus</i>                           | Q03                  | 1,3  | -               | 3,0            |
| <i>Spina bifida</i>                                       | Q05                  | -  | -               | -              |
| <i>Congenital malformations of heart</i>                  | Q20–Q26              | 384,6  | 311,3           | 478,8          |
| <i>Cleft palate</i>                                       | Q35                  | 2,7  | 2,4             | 3,0            |
| <i>Cleft lip</i>  | Q36                  | 13,3   | 18,9            | 6,1            |
| <i>Congenital malformation of oesophagus</i>              | Q39                  | 8,0  | 2,4             | 15,2           |
| <i>Anorectal atresia, congenital absence and stenosis</i> | Q42.0–3              | 10,6   | 9,4             | 12,1           |
| <i>Hypospadias</i>  | Q54                  | 46,4   | 82,5            | x              |
| <i>Renal agenesis</i>                                     | Q60.0–2              | 10,6   | 11,8            | 9,1            |
| <i>Reduction defects of limb</i>                          | Q71–Q73              | 11,9   | 11,8            | 12,1           |
| <i>Congenital diaphragmatic hernia</i>                    | Q79.0                | 1,3  | -               | 3,0            |
| <i>Omphalocele</i>  | Q79.2                | 5,3  | 7,1             | 3,0            |
| <i>Gastroschisis</i>                                      | Q79.3                | 1,3  | -               | 3,0            |
| <i>Down's syndrom</i>                                     | Q90                  | 9,3  | 7,1             | 12,1           |
| <i>Turner's syndrome and its variants</i>                 | Q96                  | -  | x               | -              |
| <i>Other</i>  |                      | 493,4  | 535,4           | 439,4          |
| <i>Total</i>  |                      | 1 000,0  | 1 000,0         | 1 000,0        |

\*) In region of residence; congenital malformations diagnosed within the 1st year of life, classified by the year of the child's births

**2.10.1 Hlášené případy pracovní neschopnosti pro nemoc a úraz \*)**  
*Notified cases of incapacity for work from disease and injury \*)*

|   | Celkem<br><i>Total</i> | z toho / o.w.           |  |  |
|---|------------------------|-------------------------|--|--|
|   |                        | nemoc<br><i>disease</i> | pracovní úrazy<br><i>occupational injuries</i> | ostatní úrazy<br><i>other injuries</i> |
| <b>počet případů na 100 nemocensky pojištěných</b><br><i>number of cases per 100 sickness insured</i> |                        |                         |  |  |
| Muži  | 29,27                  | 23,98                   | 1,71   | 3,58                                   |
| Ženy  | 32,40                  | 29,42                   | 0,99   | 2,00                                   |
| Celkem  | 30,94                  | 26,87                   | 1,33   | 2,74                                   |
| Celkem 2000   | 82,52                  | 77,33                   | 2,09   | 3,09                                   |
| Celkem 2005   | 65,38                  | 60,68                   | 1,96   | 2,74                                   |
| Celkem 2010   | 29,99                  | 26,84                   | 1,33   | 1,82                                   |
| <b>průměrné trvání 1 případu ve dnech</b><br><i>average duration of 1 case in days</i>                |                        |                         |  |  |
| Muži  | 43,40                  | 41,51                   | 56,24  | 49,91                                  |
| Ženy  | 49,25                  | 48,23                   | 60,98  | 58,47                                  |
| Celkem  | 46,66                  | 45,42                   | 58,11  | 53,22                                  |
| Celkem 2000   | 28,81                  | 28,11                   | 41,50  | 37,76                                  |
| Celkem 2005   | 33,73                  | 32,99                   | 44,20  | 42,69                                  |
| Celkem 2010   | 44,93                  | 44,10                   | 51,82  | 52,00                                  |
| <b>průměrné procento pracovní neschopnosti</b><br><i>average percentage of incapacity for work</i>    |                        |                         |  |  |
| <i>Males</i>  | 3,481                  | 2,727                   | 0,264  | 0,490                                  |
| <i>Females</i>  | 4,373                  | 3,887                   | 0,165  | 0,320                                  |
| <i>Total</i>  | 3,954                  | 3,343                   | 0,212  | 0,400                                  |
| <i>Total 2000</i>   | 6,496                  | 5,940                   | 0,237  | 0,319                                  |
| <i>Total 2005</i>   | 6,042                  | 5,485                   | 0,238  | 0,320                                  |
| <i>Total 2010</i>   | 3,691                  | 3,243                   | 0,189  | 0,259                                  |

\*) V kraji sídla zaměstnavatele

\*) *In region of the employer's seat*



## 2.10.2 Ukončené případy pracovní neschopnosti \*)

Terminated cases of incapacity for work \*)

| Kód diagnózy (MKN-10) <sup>1)</sup> | Počet případů pracovní neschopnosti<br>na 100 000 nemocensky pojištěných |         |         | Průměrné trvání<br>jednoho případu ve dnech |       |       |
|-------------------------------------|--|---------|---------|---|-------|-------|
|                                     | celkem   | muži    | ženy    | celkem                                      | muži  | ženy  |
| A00–B99                             | 921,8  | 1 026,5 | 829,4   | 18,1  | 18,2  | 17,9  |
| A00–A08                             | 198,5  | 230,6   | 170,2   | 9,1   | 9,2   | 9,0   |
| A09                                 | 345,5  | 396,0   | 300,8   | 8,0   | 8,0   | 8,1   |
| A15–A16                             | 1,8  | 3,0     | 0,7     | 282,0                                       | 258,3 | 377,0 |
| A17–A19                             | -  | -       | -       | -   | -     | -     |
| B15–B19                             | 13,9   | 17,4    | 10,7    | 117,2                                       | 112,4 | 124,1 |
| C00–D48                             | 555,7  | 490,1   | 613,7   | 127,0                                       | 136,5 | 120,3 |
| C00–C97                             | 324,1  | 367,2   | 286,1   | 179,1                                       | 164,8 | 195,2 |
| D00–D09                             | 6,4  | 2,3     | 10,0    | 84,7  | 97,3  | 82,2  |
| D10–D36                             | 208,1  | 102,4   | 301,5   | 49,7  | 40,4  | 52,5  |
| D37–D48                             | 17,1   | 18,2    | 16,1    | 95,6  | 109,5 | 81,8  |
| D50–D89                             | 31,3   | 24,3    | 37,5    | 88,2  | 94,9  | 84,3  |
| E00–E90                             | 182,9  | 146,4   | 215,1   | 83,0  | 88,8  | 79,5  |
| E10                                 | 27,8   | 36,4    | 20,1    | 85,2  | 88,8  | 79,3  |
| E11–E14                             | 44,5   | 63,7    | 27,5    | 106,3                                       | 112,4 | 93,9  |
| F00–F99                             | 1 008,6  | 732,1   | 1 252,8 | 97,1  | 90,2  | 100,7 |
| F10                                 | 26,0   | 40,2    | 13,4    | 75,3  | 65,5  | 101,4 |
| F11–F19                             | 18,1   | 30,3    | 7,4     | 88,9  | 99,6  | 49,9  |
| F30–F39                             | 209,9  | 129,0   | 281,4   | 123,5                                       | 109,3 | 129,3 |
| F40–F48                             | 657,5  | 419,5   | 867,6   | 86,3  | 74,9  | 91,2  |
| G00–G99                             | 523,7  | 402,8   | 630,4   | 87,6  | 84,8  | 89,1  |
| G00–G09                             | 3,9  | 5,3     | 2,7     | 138,2                                       | 59,6  | 275,8 |
| G35–G37                             | 31,0   | 12,9    | 46,9    | 109,7                                       | 178,1 | 93,1  |
| G40–G41                             | 34,5   | 44,0    | 26,1    | 82,4  | 78,1  | 88,8  |
| G43–G44                             | 128,1  | 84,2    | 166,8   | 27,6  | 35,7  | 24,0  |
| H00–H59                             | 207,1  | 221,5   | 194,3   | 38,8  | 45,2  | 32,4  |
| H00–H01, H10–H11                    | 77,6   | 83,5    | 72,4    | 13,9  | 14,8  | 13,0  |
| H60–H95                             | 143,7  | 143,4   | 144,0   | 24,7  | 27,3  | 22,4  |
| H65–H70                             | 58,0   | 51,6    | 63,6    | 18,3  | 19,9  | 17,2  |
| I00–I99                             | 1 152,0  | 1 407,3 | 926,5   | 88,4  | 100,0 | 72,9  |
| I00–I02                             | 0,4  | -       | 0,7     | 180,0                                       | -     | 180,0 |
| I05–I09                             | 3,9  | 4,6     | 3,3     | 90,4  | 109,7 | 67,2  |
| I10                                 | 327,7  | 372,5   | 288,1   | 65,1  | 60,2  | 70,7  |
| I11–I15                             | 31,0   | 34,1    | 28,1    | 77,9  | 86,2  | 69,0  |
| I20                                 | 14,2   | 22,0    | 7,4     | 80,5  | 91,1  | 52,7  |
| I21–I22                             | 36,6   | 62,2    | 14,1    | 145,9                                       | 144,5 | 151,1 |
| I23–I25                             | 161,9  | 268,6   | 67,7    | 133,1                                       | 137,8 | 116,6 |
| I26                                 | 19,6   | 27,3    | 12,7    | 95,4  | 107,0 | 73,4  |
| I60–I69                             | 92,1   | 138,8   | 50,9    | 150,7                                       | 160,4 | 127,5 |
| I70                                 | 44,1   | 68,3    | 22,8    | 141,8                                       | 147,3 | 127,0 |
| I71–I79                             | 12,8   | 18,2    | 8,0     | 136,4                                       | 144,2 | 120,8 |

**2.10.2 Ukončené případy pracovní neschopnosti \*)**  
*Terminated cases of incapacity for work \*)*

| Code of diagnosis (ICD-10) <sup>1)</sup> | No. of cases of incapacity for work<br>per 100 000 sickness insured |          |          | Average duration<br>of 1 case in days |       |         |
|--|---|----------|----------|---------------------------------------|-------|---------|
|  | total   | males    | females  | total                                 | males | females |
| J00–J99                                  | 12 404,7  | 12 425,3 | 12 386,6 | 15,1                                  | 14,8  | 15,4    |
| J03                                      | 1 566,1   | 1 618,2  | 1 520,1  | 12,6                                  | 12,2  | 13,0    |
| J00–J02, J04–J06                         | 6 876,7   | 6 673,1  | 7 056,5  | 13,4                                  | 12,9  | 13,9    |
| J10–J11                                  | 1 698,8   | 1 869,3  | 1 548,2  | 12,4                                  | 12,0  | 12,8    |
| J12–J18                                  | 184,3   | 202,6    | 168,2    | 36,9                                  | 39,6  | 33,9    |
| J40–J44                                  | 203,9   | 239,0    | 172,8    | 40,5                                  | 43,7  | 36,6    |
| J45–J46                                  | 102,1   | 80,4     | 121,3    | 51,4                                  | 69,7  | 40,6    |
| K00–K93                                  | 2 155,3   | 2 464,9  | 1 881,9  | 31,1                                  | 31,7  | 30,4    |
| K25–K27                                  | 93,9  | 131,2    | 61,0     | 43,3                                  | 42,4  | 45,0    |
| K29                                      | 108,2   | 125,9    | 92,5     | 25,5                                  | 23,5  | 27,9    |
| K20–K23, K28, K30–K31                    | 790,9   | 883,8    | 708,8    | 19,6                                  | 18,3  | 21,0    |
| K35–K38                                  | 45,5  | 50,8     | 40,9     | 45,3                                  | 48,4  | 41,8    |
| K40–K46                                  | 187,1   | 305,0    | 83,1     | 57,7                                  | 55,7  | 64,2    |
| K50–K52                                  | 303,1   | 348,2    | 263,3    | 26,0                                  | 24,3  | 28,0    |
| K80                                      | 183,6   | 141,1    | 221,1    | 44,7                                  | 44,0  | 45,1    |
| K81–K83                                  | 19,2  | 21,2     | 17,4     | 41,2                                  | 39,3  | 43,4    |
| L00–L99                                  | 529,0   | 618,3    | 450,2    | 39,9                                  | 39,7  | 40,3    |
| L00–L08                                  | 255,4   | 336,1    | 184,2    | 30,2                                  | 31,2  | 28,6    |
| L20–L30                                  | 128,4   | 118,4    | 137,3    | 42,2                                  | 40,8  | 43,3    |
| M00–M99                                  | 6 421,0   | 6 981,9  | 5 925,7  | 71,9                                  | 64,5  | 79,6    |
| M05–M14                                  | 132,0   | 176,8    | 92,5     | 64,2                                  | 51,9  | 84,8    |
| M30–M36                                  | 8,5   | 4,6      | 12,1     | 122,2                                 | 113,8 | 125,0   |
| M40–M49, M53–M54                         | 4 062,6   | 4 405,5  | 3 759,7  | 66,6                                  | 58,2  | 75,3    |
| M50–M51                                  | 438,7   | 468,1    | 412,7    | 93,6                                  | 87,7  | 99,5    |
| M60–M79                                  | 815,1   | 833,0    | 799,2    | 66,1                                  | 58,0  | 73,6    |
| N00–N99                                  | 1 520,6   | 714,7    | 2 232,3  | 34,3                                  | 41,7  | 32,2    |
| N00–N01                                  | 1,8   | 0,8      | 2,7      | 16,0                                  | 8,0   | 18,0    |
| N02–N08                                  | 4,3   | 5,3      | 3,3      | 64,8                                  | 80,1  | 43,4    |
| N20–N23                                  | 141,6   | 182,8    | 105,2    | 43,0                                  | 42,4  | 43,9    |
| N40                                      | 23,1  | 49,3     | x        | 51,3                                  | 51,3  | x       |
| N41–N51                                  | 73,3  | 156,3    | x        | 36,8                                  | 36,8  | x       |
| N60–N64                                  | 25,6  | 6,1      | 42,9     | 47,9                                  | 31,6  | 50,0    |
| N70                                      | 38,8  | x        | 73,0     | 35,7                                  | x     | 35,7    |
| N71–N77                                  | 54,1  | x        | 101,8    | 32,4                                  | x     | 32,4    |
| N80–N98                                  | 500,2   | x        | 941,9    | 35,9                                  | x     | 35,9    |
| O00–O99                                  | 715,5   | x        | 1 347,3  | 109,0                                 | x     | 109,0   |
| O00                                      | 18,9  | x        | 35,5     | 41,1                                  | x     | 41,1    |
| O03                                      | 33,8  | x        | 63,6     | 33,6                                  | x     | 33,6    |
| O04                                      | 11,0  | x        | 20,8     | 25,7                                  | x     | 25,7    |
| O20–O29                                  | 464,6   | x        | 874,9    | 121,2                                 | x     | 121,2   |
| Q00–Q99                                  | 8,5   | 9,1      | 8,0      | 52,3                                  | 65,3  | 39,3    |
| R00–R99                                  | 558,9   | 525,7    | 588,2    | 39,1                                  | 37,5  | 40,4    |

## 2.10.2 Ukončené případy pracovní neschopnosti \*)

*Terminated cases of incapacity for work \*)*

| Kód diagnózy (MKN-10) <sup>1)</sup>                                | Počet případů pracovní neschopnosti<br>na 100 000 nemocensky pojištěných |          |          | Průměrné trvání<br>jednoho případu ve dnech |       |       |
|--|--|----------|----------|---|-------|-------|
|  | celkem   | muži     | ženy     | celkem                                      | muži  | ženy  |
| <b>S00–T98</b>   | 4 187,4  | 5 993,4  | 2 592,7  | 51,3  | 50,1  | 53,8  |
| <b>S02</b>   | 33,1   | 54,6     | 14,1     | 38,0  | 43,4  | 19,5  |
| <b>S03, S13, S23, S33, S43, S53,<br/>  S63, S73, S83, S93, T03</b> | 1 158,0  | 1 593,9  | 773,1    | 46,9  | 45,4  | 49,6  |
| <b>S06</b>   | 84,3   | 118,4    | 54,3     | 46,2  | 46,4  | 45,9  |
| <b>S12, S22, S32, T08</b>  | 121,0  | 176,8    | 71,7     | 89,7  | 89,0  | 91,1  |
| <b>S72</b>   | 16,0   | 27,3     | 6,0      | 215,0                                       | 235,0 | 135,0 |
| <b>S42, S52, S62, S82, S92, T10, T12</b>                           | 762,8  | 1 024,2  | 531,9    | 81,1  | 79,7  | 83,4  |
| <b>T20–T32</b>   | 98,2   | 134,3    | 66,3     | 32,1  | 30,7  | 34,7  |
| <b>T36–T50</b>   | 3,6  | 3,8      | 3,3      | 47,3  | 9,6   | 85,0  |
| <b>T51–T65</b>   | 3,9  | 6,1      | 2,0      | 43,5  | 25,9  | 90,3  |
| <b>Z00–Z99</b>   | 605,2  | 156,3    | 1 001,6  | 79,7  | 51,2  | 83,7  |
| <b>Celkem</b>  | 33 833,0   | 34 484,0 | 33 258,1 | 44,8  | 42,1  | 47,3  |
| <b>Total</b>   |  |          |          |   |       |       |
| <b>Celkem 2000</b>   | 88 874,4   | 83 957,9 | 94 491,3 | 29,2  | 28,8  | 29,7  |
| <b>Celkem 2005</b>   | 69 550,3   | 65 847,3 | 73 915,3 | 34,0  | 32,7  | 35,3  |
| <b>Total 2010</b>  | 36 566,8   | 34 208,8 | 39 203,2 | 45,8  | 43,6  | 48,0  |

\*) V kraji sídla zaměstnavatele

\*) *In region of the employer's seat*

<sup>1)</sup> Slovní označení skupin diagnóz (MKN-10) k tabulce 2.10.2 najdete za tabulkou 2.13.1

<sup>1)</sup> *Verbal indication of groups of diagnoses (ICD-10) used in Table 2.10.2 you will find behind the table 2.13.1*

## 2.11 Nově hlášené nemoci z povolání \*)

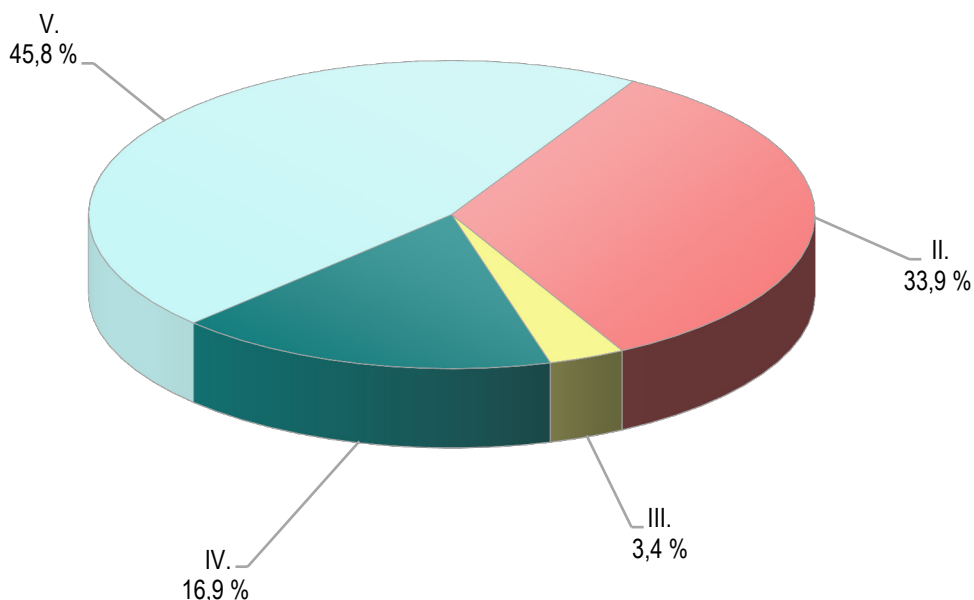
*Newly notified occupational diseases \*)*

| Nemoci z povolání (NzP)<br><i>Occupational diseases</i>  | Nově hlášené případy<br><i>Newly notified cases</i> |      |      |  |       |         |
|--|---|------|------|--|-------|---------|
|  | absolutně<br><i>number</i>                          |      |      | na 100 000 nem. pojištěných<br><i>per 100 000 sickness insured</i> |       |         |
|  | celkem  | muži | ženy | total  | males | females |
| NzP způsobené chemickými látkami<br><i>Occupational diseases caused by chemicals</i>   | -   | -    | -    | -  | -     | -       |
| NzP způsobené fyzikálními faktory<br><i>Occupational diseases caused by physical factors</i>   | 20  | 4    | 16   | 7,12   | 3,03  | 10,72   |
| z toho: porucha sluchu způsobená hlukem<br><i>o.w.: disorder of ears due to noise</i>  | 1   | 1    | -    | 0,36   | 0,76  | -       |
| nemoci z vibrací<br><i>diseases due to vibration</i>   | -   | -    | -    | -  | -     | -       |
| nemoci z dlouhodobého nadměrného<br>jednostranného zatížení<br><i>dis. due to long-term excessive one - sided load</i>                             | 19  | 3    | 16   | 6,76   | 2,28  | 10,72   |
| NzP týkající se dých. cest, plic, pohrudnice a pobříšnice<br><i>Occupational diseases of lung, pleura and peritoneum</i>                           | 2   | 1    | 1    | 0,71   | 0,76  | 0,67    |
| z toho: pneumokoniózy způsobené SiO <sub>2</sub><br><i>o.w.: pneumoconiosis caused SiO<sub>2</sub></i>   | 1   | -    | 1    | 0,36   | -     | 0,67    |
| rakovina plic z radioaktivních látek<br><i>cancer of lung from ionizing radiation</i>  | -   | -    | -    | -  | -     | -       |
| astma bronchiale a alergická onemocnění<br>horních cest dýchacích<br><i>asthma bronchiale and allergic diseases of<br/>upper respiratory tract</i> | 1   | -    | 1    | 0,36   | -     | 0,67    |
| NzP kožní<br><i>Occupational diseases of skin</i>  | 10  | 2    | 8    | 3,56   | 1,52  | 5,36    |
| NzP přenosné a parazitární<br><i>Infectious and parasitic occupational diseases</i>  | 27  | 1    | 26   | 9,61   | 0,76  | 17,42   |
| NzP způsobené ostatními faktory<br><i>Occupational diseases caused by other factors</i>  | -   | -    | -    | -  | -     | -       |
| <b>Celkem</b><br><i>Total</i>  | 59  | 8    | 51   | 20,99  | 6,07  | 34,17   |
| <b>Celkem 2000</b>   | 104   | 46   | 58   | 33,58  | 27,85 | 40,12   |
| <b>Celkem 2005</b>   | 80  | 23   | 57   | 27,26  | 14,49 | 42,32   |
| <b>Total 2010</b>  | 61  | 16   | 45   | 22,77  | 11,31 | 35,58   |

\*) V kraji expozice

\*) In region of exposure

**Nově hlášené nemoci z povolání podle kapitol seznamu NzP**  
*Newly notified occupational diseases by chapters of the list of occupational diseases*



II. Nemoci z povolání způsobené fyzikálními faktory  
*Occupational diseases caused by physical factors*

III. Nemoci z povolání týkající se dých. cest, plic, pohrudnice a pobřišnice  
*Occupational diseases of lung, pleura and peritoneum*

IV. Nemoci z povolání kožní  
*Occupational diseases of skin*

V. Nemoci z povolání přenosné a parazitární  
*Infectious and parasitic occupational diseases*

### 2.12.1 Duševní onemocnění a psychiatrická vyšetření v ambulantní péči \*)

*Mental diseases and psychiatric examinations in out-patient care \*)*

| Ukazatel  | Kód dg.<br>(MKN-10) | Absolutně<br>Number |         |         |  |
|---|---------------------|---------------------|---------|---------|--|
|   |                     | muži                | ženy    | celkem  | z toho: nově<br>zjištěná onem. <sup>2)</sup> |
| Počet vyšetření ve sledovaném roce                  |                     | 77 719              | 117 251 | 194 970 | .  |
| Počet léčených pacientů ve sledovaném roce          |                     | 17 676              | 25 863  | 43 539  | .  |
| Léčená onemocnění <sup>1)</sup>                     |                     |                     |         |         |  |
| organické duševní poruchy                           | F00–F09             | 1 742               | 3 248   | 4 990   | 1 259  |
| z toho: demence u Alzheimerovy nemoci               | F00                 | 639                 | 1 299   | 1 938   | 517  |
| ostatní demence                                     | F01–F03             | 507                 | 1 020   | 1 527   | 334  |
| poruchy vyvolané alkoholem                          | F10                 | 702                 | 432     | 1 134   | 353  |
| poruchy vyvolané ostatními psychoaktivními látkami  | F11–F19             | 1 059               | 514     | 1 573   | 407  |
| schizofrenie  | F20–F29             | 1 715               | 2 188   | 3 903   | 430  |
| afektivní poruchy                                   | F30–F39             | 2 749               | 5 458   | 8 207   | 1 779  |
| neurotické poruchy                                  | F40–F48,F50–F59     | 4 721               | 10 589  | 15 310  | 4 249  |
| z toho: poruchy příjmu potravy                      | F50                 | 27                  | 110     | 137     | 61   |
| sexuální dysfunkce                                  | F52                 | 283                 | 52      | 335     | 154  |
| poruchy osobnosti                                   | F60–F63,F68,F69     | 1 231               | 1 032   | 2 263   | 615  |
| z toho: patologické hráčství                        | F63.0               | 95                  | 21      | 116     | 65   |
| sexuální poruchy/deviace                            | F64–F66             | 83                  | 23      | 106     | 22   |
| mentální retardace                                  | F70–F79             | 1 390               | 962     | 2 352   | 331  |
| vývojové poruchy v dětství a adolescenci            | F80–F98             | 2 134               | 853     | 2 987   | 894  |
| neurčené duševní poruchy                            | F99                 | 60                  | 66      | 126     | 93   |
| neploidnost   | N46, N97            | 61                  | -       | 61      | 52   |
| vývojové poruchy mužských pohlavních orgánů         | Q53–Q55             | 14                  | -       | 14      | 12   |
| Počet léčených pacientů v ambulantní ochranné léčbě |                     | .                   | .       | 155     | .  |

\*) V kraji sídla zdravotnického zařízení

<sup>1)</sup> Pacient je započítán ve všech skupinách onemocnění, respektive v diagnózách, pro které byl ve sledovaném roce léčen

<sup>2)</sup> Nové případy (tj. poprvé v životě pacienta)

### 2.12.1 Duševní onemocnění a psychiatrická vyšetření v ambulantní péči \*) Mental diseases and psychiatric examinations in out-patient care \*)

| Index  | Code of dg.<br>(ICD-10) | Na 100 000 obyvatel<br>Per 100 000 inhabitants |          |          |   |
|--|-------------------------|--|----------|----------|---|
|  |                         | males  | females  | total    | <i>o.w.:</i> newly notified cases <sup>2)</sup> |
| <b>No. of examinations in pursued year - total</b>                 |                         | 19 025,3                                       | 28 095,0 | 23 608,6 | .   |
| <b>No. of treated patients in pursued year</b>                     |                         | 4 327,0  | 6 197,1  | 5 272,1  | .   |
| <b>Cases treated <sup>1)</sup></b>                                 |                         |  |          |          |   |
| <i>organic mental disorders</i>                                    | <b>F00–F09</b>          | 426,4  | 778,3    | 604,2    | 152,5   |
| <i>o.w.: dementia in Alzheimer's disease</i>                       | <b>F00</b>              | 156,4  | 311,3    | 234,7    | 62,6  |
| <i>other dementia</i>  | <b>F01–F03</b>          | 124,1  | 244,4    | 184,9    | 40,4  |
| <i>disorders due to use of alcohol</i>                             | <b>F10</b>              | 171,8  | 103,5    | 137,3    | 42,7  |
| <i>dis. due to use of other psychoactive substances</i>            | <b>F11–F19</b>          | 259,2  | 123,2    | 190,5    | 49,3  |
| <i>schizophrenia</i>   | <b>F20–F29</b>          | 419,8  | 524,3    | 472,6    | 52,1  |
| <i>affective disorders</i>   | <b>F30–F39</b>          | 672,9  | 1 307,8  | 993,8    | 215,4   |
| <i>neurotic disorders</i>  | <b>F40–F48,F50–F59</b>  | 1 155,7  | 2 537,3  | 1 853,9  | 514,5   |
| <i>o.w.: eating disorders</i>                                      | <b>F50</b>              | 6,6  | 26,4     | 16,6     | 7,4   |
| <i>sexual dysfunction</i>  | <b>F52</b>              | 69,3   | 12,5     | 40,6     | 18,6  |
| <i>disorders of personality</i>                                    | <b>F60–F63,F68,F69</b>  | 301,3  | 247,3    | 274,0    | 74,5  |
| <i>o.w.: pathological gambling</i>                                 | <b>F63.0</b>            | 23,3   | 5,0      | 14,0     | 7,9   |
| <i>sexual disorders</i>  | <b>F64–F66</b>          | 20,3   | 5,5      | 12,8     | 2,7   |
| <i>mental retardation</i>  | <b>F70–F79</b>          | 340,3  | 230,5    | 284,8    | 40,1  |
| <i>disorders of development in childhood and adolescence</i>       | <b>F80–F98</b>          | 522,4  | 204,4    | 361,7    | 108,3   |
| <i>unspecified mental disorders</i>                                | <b>F99</b>              | 14,7   | 15,8     | 15,3     | 11,3  |
| <i>infertility</i>   | <b>N46, N97</b>         | 14,9   | -        | 7,4      | 6,3   |
| <i>congenital malformations of male genital</i>                    | <b>Q53–Q55</b>          | 3,4  | x        | 1,7      | 1,5   |
| <b>No. of treated patients in out-patient protective treatment</b> |                         | .  | .        | 18,8     | .   |

\*) In region of the seat of health establishment

<sup>1)</sup> Patients is counted in all groups of diseases, respectively diagnoses for which he/she was treated in the given year

<sup>2)</sup> New cases (i. e. first in patient's life)

**2.12.2 Pacienti užívající psychoaktivní látky evidovaní v ambulantních psychiatrických zařízeních \*)**  
*Patients using psychoactive substances and registered in out-patient psychiatric facilities \*)*

| Psychoaktivní látka<br><i>Psychoactive substance</i>           | Věková skupina / <i>Age group</i> |       |       |       |     | Celkem<br><i>Total</i> | z toho: se závislostí<br><i>o.w.: dependent</i> |
|--|-----------------------------------|-------|-------|-------|-----|------------------------|---|
|  | 0–14                              | 15–19 | 20–39 | 40–64 | 65+ |                        |   |
| Alkohol<br><i>Alcohol</i>                                      | 1                                 | 16    | 399   | 511   | 102 | 1 029                  | 646   |
| Opiáty a opioidy<br><i>Opiates and opioids</i>                 | -                                 | 10    | 423   | 50    | -   | 483                    | 418   |
| z toho: heroin<br><i>o.w.: heroine</i>                         | -                                 | 3     | 45    | 8     | -   | 56                     | 38  |
| buprenorfin neindikovaně<br><i>buprenorfin nonindicated</i>    | -                                 | 1     | 7     | -     | -   | 8                      | 7   |
| metadon neindikovaně<br><i>metadon nonindicated</i>            | -                                 | 1     | 1     | -     | -   | 2                      | -   |
| Kanabinoidy<br><i>Cannabinoids</i>                             | 1                                 | 30    | 71    | 11    | -   | 113                    | 37  |
| Sedativa, hypnotika<br><i>Sedatives, hypnotics</i>             | -                                 | 2     | 35    | 63    | 10  | 110                    | 72  |
| z toho: barbituráty<br><i>o.w.: barbiturates</i>               | -                                 | -     | -     | 1     | -   | 1                      | -   |
| benzodiazepiny<br><i>benzodiazepines</i>                       | -                                 | 1     | 23    | 42    | 9   | 75                     | 63  |
| Kokain<br><i>Cocaine</i>                                       | -                                 | -     | 1     | -     | -   | 1                      | 1   |
| Ostatní stimulantia<br><i>Other stimulants</i>                 | 1                                 | 31    | 167   | 37    | -   | 236                    | 146   |
| z toho: metamfetamin (pervitin)<br><i>o.w.: metamphetamine</i> | 1                                 | 28    | 140   | 29    | -   | 198                    | 122   |
| Halucinogeny<br><i>Hallucinogens</i>                           | -                                 | -     | 1     | -     | -   | 1                      | -   |
| Prchavá rozpustidla<br><i>Volatile solvents</i>                | -                                 | 7     | 4     | 1     | -   | 12                     | 4   |



### 2.12.2 Pacienti užívající psychoaktivní látky evidovaní v ambulantních psychiatrických zařízeních \*)

*Patients using psychoactive substances and registered in out-patient psychiatric facilities \*)*

| Psychoaktivní látka<br><i>Psychoactive substance</i>   | Věková skupina / <i>Age group</i> |       |       |       |     | Celkem<br><i>Total</i> | z toho: se závislostí<br><i>o.w.: dependent</i> |
|--|-----------------------------------|-------|-------|-------|-----|------------------------|---|
|  | 0–14                              | 15–19 | 20–39 | 40–64 | 65+ |                        |   |
| Kombinace drog<br><i>Combined drugs</i>  | -                                 | 15    | 276   | 25    | 2   | 318                    | 273   |
| z toho: opiátu a metamfetaminu<br>(s nebo bez dalších drog)<br><i>o.w.: opiat a metamfetamin<br/>(with or without other drugs)</i> | -                                 | 6     | 100   | 3     | -   | 109                    | 106   |
| opiátu a dalších drog<br>bez metamfetaminu<br><i>opiat and other drugs<br/>without metamfetamin</i>                                | -                                 | -     | -     | -     | -   | -                      | 4   |
| metamfetaminu a dalších<br>drog bez opiátu<br><i>metamfetamin and other<br/>drug without opiat</i>                                 | -                                 | 8     | 139   | 10    | 2   | 159                    | 133   |
| Tabák<br><i>Tobacco</i>  | -                                 | -     | 3     | -     | 1   | 4                      | 4   |
| Jiné<br><i>Other</i>   | -                                 | -     | -     | -     | -   | -                      | -   |
| Nealkoholové drogy celkem<br><i>Non-alcohol drugs total</i>  | 2                                 | 95    | 981   | 187   | 13  | 1 278                  | 955   |
| Nealkoholové drogy bez tabáku<br><i>Non-alcohol drugs without tobacco</i>  | 2                                 | 95    | 978   | 187   | 12  | 1 274                  | 951   |
| Návykové látky celkem<br><i>Addictive substances, total</i>  | 3                                 | 111   | 1 380 | 698   | 115 | 2 307                  | 1 601   |

\*) V kraji sídla zdravotnického zařízení;

Pacienti "živé kartotéky" (tj. pacienti se záznamem v dokumentaci ne starším jeden rok)

\*) *In region of the seat of health establishment;*

*Patients in "live registry" (i.e., patients with record not older than one year)*

**2.13.1 Hospitalizovaní v nemocnicích podle příčin hospitalizace \*)***Hospitalised persons in hospitals by causes of hospitalisation \*)*

1/6

| Kód diagnózy (MKN-10) | Počet případů hospitalizace<br>absolutně |       |       | Počet ošetrovacích dnů |        |        |
|-----------------------|--|-------|-------|------------------------|--------|--------|
|                       | celkem                                   | muži  | ženy  | celkem                 | muži   | ženy   |
| <b>A00–B99</b>        | 4 290                                    | 2 061 | 2 229 | 31 409                 | 15 828 | 15 581 |
| <b>A00–A08</b>        | 416                                      | 196   | 220   | 1 957                  | 899    | 1 058  |
| <b>A09</b>            | 832                                      | 373   | 459   | 3 032                  | 1 300  | 1 732  |
| <b>B15–B19</b>        | 162                                      | 97    | 65    | 1 355                  | 865    | 490    |
| <b>B27</b>            | 125                                      | 70    | 55    | 696                    | 393    | 303    |
| <b>C00–D48</b>        | 17 015                                   | 8 196 | 8 819 | 102 085                | 51 211 | 50 874 |
| <b>C16</b>            | 305                                      | 203   | 102   | 2 571                  | 1 560  | 1 011  |
| <b>C18</b>            | 846                                      | 481   | 365   | 6 583                  | 3 213  | 3 370  |
| <b>C19–C21</b>        | 815                                      | 515   | 300   | 5 876                  | 3 721  | 2 155  |
| <b>C33–C34</b>        | 1 261                                    | 803   | 458   | 8 579                  | 5 836  | 2 743  |
| <b>C43</b>            | 174                                      | 99    | 75    | 674                    | 353    | 321    |
| <b>C50</b>            | 1 004                                    | 8     | 996   | 5 368                  | 34     | 5 334  |
| <b>C53</b>            | 223                                      | x     | 223   | 1 351                  | x      | 1 351  |
| <b>C61</b>            | 800                                      | 800   | x     | 4 696                  | 4 696  | x      |
| <b>C91–C95</b>        | 253                                      | 134   | 119   | 2 041                  | 984    | 1 057  |
| <b>D10–D36</b>        | 2 979                                    | 767   | 2 212 | 11 091                 | 2 652  | 8 439  |
| <b>D50–D89</b>        | 1 232                                    | 551   | 681   | 8 653                  | 3 496  | 5 157  |
| <b>E00–E90</b>        | 4 203                                    | 1 823 | 2 380 | 32 552                 | 14 562 | 17 990 |
| <b>E10</b>            | 899                                      | 488   | 411   | 10 102                 | 5 066  | 5 036  |
| <b>E11–E14</b>        | 960                                      | 467   | 493   | 10 318                 | 5 332  | 4 986  |
| <b>F00–F99</b>        | 3 956                                    | 2 163 | 1 793 | 41 384                 | 18 773 | 22 611 |
| <b>F10</b>            | 1 062                                    | 746   | 316   | 4 212                  | 2 914  | 1 298  |
| <b>F11–F19</b>        | 502                                      | 339   | 163   | 3 365                  | 2 152  | 1 213  |
| <b>F20–F29</b>        | 401                                      | 197   | 204   | 7 722                  | 3 634  | 4 088  |
| <b>F40–F48</b>        | 767                                      | 317   | 450   | 8 528                  | 2 918  | 5 610  |
| <b>G00–G99</b>        | 5 785                                    | 2 818 | 2 967 | 34 881                 | 15 973 | 18 908 |
| <b>G35–G37</b>        | 174                                      | 40    | 134   | 1 815                  | 882    | 933    |
| <b>G40–G41</b>        | 1 224                                    | 761   | 463   | 5 939                  | 3 257  | 2 682  |
| <b>G80–G83</b>        | 192                                      | 111   | 81    | 2 364                  | 1 373  | 991    |
| <b>H00–H59</b>        | 1 693                                    | 766   | 927   | 5 223                  | 2 430  | 2 793  |
| <b>H40–H42</b>        | 432                                      | 180   | 252   | 1 146                  | 469    | 677    |
| <b>H60–H95</b>        | 1 265                                    | 608   | 657   | 4 570                  | 2 084  | 2 486  |
| <b>H65–H70</b>        | 407                                      | 222   | 185   | 1 319                  | 724    | 595    |
| <b>H90–H91</b>        | 249                                      | 124   | 125   | 861                    | 406    | 455    |

\*) Ve všech nemocnicích v celé ČR, s bydlištěm v Ústeckém kraji

**2.13.1 Hospitalizovaní v nemocnicích podle příčin hospitalizace \*)***Hospitalised persons in hospitals by causes of hospitalisation \*)*

2/6

| Kód diagnózy (MKN-10) | Počet případů hospitalizace<br>na 100 000 obyvatel |         |         | Průměrná ošetrovací doba<br>ve dnech |      |      |
|-----------------------|--|---------|---------|--------------------------------------|------|------|
|                       | celkem   | muži    | ženy    | celkem                               | muži | ženy |
| <b>A00–B99</b>        | 519,5  | 504,5   | 534,1   | 7,3                                  | 7,7  | 7,0  |
| <b>A00–A08</b>        | 50,4   | 48,0    | 52,7    | 4,7                                  | 4,6  | 4,8  |
| <b>A09</b>            | 100,7  | 91,3    | 110,0   | 3,6                                  | 3,5  | 3,8  |
| <b>B15–B19</b>        | 19,6   | 23,7    | 15,6    | 8,4                                  | 8,9  | 7,5  |
| <b>B27</b>            | 15,1   | 17,1    | 13,2    | 5,6                                  | 5,6  | 5,5  |
| <b>C00–D48</b>        | 2 060,3  | 2 006,3 | 2 113,2 | 6,0                                  | 6,2  | 5,8  |
| <b>C16</b>            | 36,9   | 49,7    | 24,4    | 8,4                                  | 7,7  | 9,9  |
| <b>C18</b>            | 102,4  | 117,7   | 87,5    | 7,8                                  | 6,7  | 9,2  |
| <b>C19–C21</b>        | 98,7   | 126,1   | 71,9    | 7,2                                  | 7,2  | 7,2  |
| <b>C33–C34</b>        | 152,7  | 196,6   | 109,7   | 6,8                                  | 7,3  | 6,0  |
| <b>C43</b>            | 21,1   | 24,2    | 18,0    | 3,9                                  | 3,6  | 4,3  |
| <b>C50</b>            | 121,6  | 2,0     | 238,7   | 5,3                                  | 4,3  | 5,4  |
| <b>C53</b>            | 27,0   | x       | 53,4    | 6,1                                  | x    | 6,1  |
| <b>C61</b>            | 96,9   | 195,8   | x       | 5,9                                  | 5,9  | x    |
| <b>C91–C95</b>        | 30,6   | 32,8    | 28,5    | 8,1                                  | 7,3  | 8,9  |
| <b>D10–D36</b>        | 360,7  | 187,8   | 530,0   | 3,7                                  | 3,5  | 3,8  |
| <b>D50–D89</b>        | 149,2  | 134,9   | 163,2   | 7,0                                  | 6,3  | 7,6  |
| <b>E00–E90</b>        | 508,9  | 446,3   | 570,3   | 7,7                                  | 8,0  | 7,6  |
| <b>E10</b>            | 108,9  | 119,5   | 98,5    | 11,2                                 | 10,4 | 12,3 |
| <b>E11–E14</b>        | 116,2  | 114,3   | 118,1   | 10,7                                 | 11,4 | 10,1 |
| <b>F00–F99</b>        | 479,0  | 529,5   | 429,6   | 10,5                                 | 8,7  | 12,6 |
| <b>F10</b>            | 128,6  | 182,6   | 75,7    | 4,0                                  | 3,9  | 4,1  |
| <b>F11–F19</b>        | 60,8   | 83,0    | 39,1    | 6,7                                  | 6,3  | 7,4  |
| <b>F20–F29</b>        | 48,6   | 48,2    | 48,9    | 19,3                                 | 18,4 | 20,0 |
| <b>F40–F48</b>        | 92,9   | 77,6    | 107,8   | 11,1                                 | 9,2  | 12,5 |
| <b>G00–G99</b>        | 700,5  | 689,8   | 710,9   | 6,0                                  | 5,7  | 6,4  |
| <b>G35–G37</b>        | 21,1   | 9,8     | 32,1    | 10,4                                 | 22,1 | 7,0  |
| <b>G40–G41</b>        | 148,2  | 186,3   | 110,9   | 4,9                                  | 4,3  | 5,8  |
| <b>G80–G83</b>        | 23,2   | 27,2    | 19,4    | 12,3                                 | 12,4 | 12,2 |
| <b>H00–H59</b>        | 205,0  | 187,5   | 222,1   | 3,1                                  | 3,2  | 3,0  |
| <b>H40–H42</b>        | 52,3   | 44,1    | 60,4    | 2,7                                  | 2,6  | 2,7  |
| <b>H60–H95</b>        | 153,2  | 148,8   | 157,4   | 3,6                                  | 3,4  | 3,8  |
| <b>H65–H70</b>        | 49,3   | 54,3    | 44,3    | 3,2                                  | 3,3  | 3,2  |
| <b>H90–H91</b>        | 30,2   | 30,4    | 30,0    | 3,5                                  | 3,3  | 3,6  |

\*) Ve všech nemocnicích v celé ČR, s bydlištěm v Ústeckém kraji

## 2.13.1 Hospitalizovaní v nemocnicích podle příčin hospitalizace \*)

*Hospitalised persons in hospitals by causes of hospitalisation \*)*

3/6

| Code of diagnosis (ICD-10) | Cases of hospitalisation number |        |         | Number of days of stay |         |         |
|----------------------------|---------------------------------|--------|---------|------------------------|---------|---------|
|                            | total                           | males  | females | total                  | males   | females |
| I00–I99                    | 27 400                          | 14 909 | 12 491  | 232 121                | 111 862 | 120 259 |
| I05–I09                    | 66                              | 19     | 47      | 508                    | 127     | 381     |
| I10                        | 1 704                           | 631    | 1 073   | 10 578                 | 3 569   | 7 009   |
| I20, I23–I25               | 3 664                           | 2 352  | 1 312   | 25 140                 | 12 646  | 12 494  |
| I21–I22                    | 2 163                           | 1 383  | 780     | 10 168                 | 6 083   | 4 085   |
| I26                        | 522                             | 246    | 276     | 4 991                  | 2 214   | 2 777   |
| I30–I52                    | 8 329                           | 4 442  | 3 887   | 57 627                 | 29 763  | 27 864  |
| I60–I69                    | 5 145                           | 2 603  | 2 542   | 77 670                 | 32 290  | 45 380  |
| I70                        | 2 568                           | 1 707  | 861     | 25 125                 | 15 345  | 9 780   |
| I80–I82                    | 805                             | 412    | 393     | 6 510                  | 3 065   | 3 445   |
| I83                        | 912                             | 300    | 612     | 4 627                  | 1 904   | 2 723   |
| J00–J99                    | 14 047                          | 7 702  | 6 345   | 84 102                 | 46 133  | 37 969  |
| J12–J18                    | 2 490                           | 1 429  | 1 061   | 22 165                 | 12 524  | 9 641   |
| J40–J44                    | 1 927                           | 986    | 941     | 15 816                 | 8 071   | 7 745   |
| J45–J46                    | 494                             | 235    | 259     | 2 243                  | 1 040   | 1 203   |
| K00–K93                    | 15 802                          | 7 902  | 7 900   | 88 583                 | 43 663  | 44 920  |
| K25–K27                    | 649                             | 375    | 274     | 5 173                  | 2 672   | 2 501   |
| K29                        | 477                             | 203    | 274     | 2 177                  | 768     | 1 409   |
| K35–K38                    | 898                             | 381    | 517     | 4 882                  | 2 111   | 2 771   |
| K40–K46                    | 2 467                           | 1 693  | 774     | 9 885                  | 6 453   | 3 432   |
| K50–K52                    | 846                             | 379    | 467     | 4 868                  | 2 436   | 2 432   |
| K70                        | 301                             | 180    | 121     | 3 408                  | 1 948   | 1 460   |
| K80                        | 2 695                           | 985    | 1 710   | 14 543                 | 5 634   | 8 909   |
| K85–K86                    | 779                             | 473    | 306     | 6 795                  | 4 119   | 2 676   |
| L00–L99                    | 2 548                           | 1 301  | 1 247   | 21 553                 | 9 782   | 11 771  |
| M00–M99                    | 17 003                          | 7 049  | 9 954   | 106 676                | 39 825  | 66 851  |
| M15–M19                    | 4 177                           | 1 676  | 2 501   | 32 870                 | 12 088  | 20 782  |
| M40–M49, M53–M54           | 4 866                           | 1 693  | 3 173   | 35 976                 | 10 919  | 25 057  |
| M50–M51                    | 2 581                           | 1 208  | 1 373   | 14 241                 | 6 241   | 8 000   |
| N00–N99                    | 17 316                          | 6 016  | 11 300  | 65 794                 | 26 716  | 39 078  |
| N10–N16                    | 1 165                           | 243    | 922     | 6 840                  | 1 843   | 4 997   |
| N17–N19                    | 862                             | 455    | 407     | 7 243                  | 3 554   | 3 689   |
| N20–N23                    | 2 317                           | 1 510  | 807     | 6 956                  | 4 344   | 2 612   |
| N40                        | 1 595                           | 1 595  | x       | 4 836                  | 4 836   | x       |
| O00–O99                    | 14 255                          | x      | 14 255  | 58 489                 | x       | 58 489  |

\*) In all hospitals of the Czech Republic; with residence of the territory of the Ústecký Region

## 2.13.1 Hospitalizovaní v nemocnicích podle příčin hospitalizace \*)

*Hospitalised persons in hospitals by causes of hospitalisation \*)*

4/6

| Code of diagnosis (ICD-10) | Cases of hospitalisation<br>per 100 000 inhabitants |         |         | Average duration<br>of 1 stay in days |       |         |
|----------------------------|---|---------|---------|---------------------------------------|-------|---------|
|                            | total   | males   | females | total                                 | males | females |
| I00–I99                    | 3 317,8   | 3 649,7 | 2 993,0 | 8,5                                   | 7,5   | 9,6     |
| I05–I09                    | 8,0   | 4,7     | 11,3    | 7,7                                   | 6,7   | 8,1     |
| I10                        | 206,3   | 154,5   | 257,1   | 6,2                                   | 5,7   | 6,5     |
| I20, I23–I25               | 443,7   | 575,8   | 314,4   | 6,9                                   | 5,4   | 9,5     |
| I21–I22                    | 261,9   | 338,6   | 186,9   | 4,7                                   | 4,4   | 5,2     |
| I26                        | 63,2  | 60,2    | 66,1    | 9,6                                   | 9,0   | 10,1    |
| I30–I52                    | 1 008,5   | 1 087,4 | 931,4   | 6,9                                   | 6,7   | 7,2     |
| I60–I69                    | 623,0   | 637,2   | 609,1   | 15,1                                  | 12,4  | 17,9    |
| I70                        | 311,0   | 417,9   | 206,3   | 9,8                                   | 9,0   | 11,4    |
| I80–I82                    | 97,5  | 100,9   | 94,2    | 8,1                                   | 7,4   | 8,8     |
| I83                        | 110,4   | 73,4    | 146,6   | 5,1                                   | 6,3   | 4,4     |
| J00–J99                    | 1 700,9   | 1 885,4 | 1 520,4 | 6,0                                   | 6,0   | 6,0     |
| J12–J18                    | 301,5   | 349,8   | 254,2   | 8,9                                   | 8,8   | 9,1     |
| J40–J44                    | 233,3   | 241,4   | 225,5   | 8,2                                   | 8,2   | 8,2     |
| J45–J46                    | 59,8  | 57,5    | 62,1    | 4,5                                   | 4,4   | 4,6     |
| K00–K93                    | 1 913,4   | 1 934,4 | 1 893,0 | 5,6                                   | 5,5   | 5,7     |
| K25–K27                    | 78,6  | 91,8    | 65,7    | 8,0                                   | 7,1   | 9,1     |
| K29                        | 57,8  | 49,7    | 65,7    | 4,6                                   | 3,8   | 5,1     |
| K35–K38                    | 108,7   | 93,3    | 123,9   | 5,4                                   | 5,5   | 5,4     |
| K40–K46                    | 298,7   | 414,4   | 185,5   | 4,0                                   | 3,8   | 4,4     |
| K50–K52                    | 102,4   | 92,8    | 111,9   | 5,8                                   | 6,4   | 5,2     |
| K70                        | 36,4  | 44,1    | 29,0    | 11,3                                  | 10,8  | 12,1    |
| K80                        | 326,3   | 241,1   | 409,7   | 5,4                                   | 5,7   | 5,2     |
| K85–K86                    | 94,3  | 115,8   | 73,3    | 8,7                                   | 8,7   | 8,7     |
| L00–L99                    | 308,5   | 318,5   | 298,8   | 8,5                                   | 7,5   | 9,4     |
| M00–M99                    | 2 058,9   | 1 725,6 | 2 385,1 | 6,3                                   | 5,6   | 6,7     |
| M15–M19                    | 505,8   | 410,3   | 599,3   | 7,9                                   | 7,2   | 8,3     |
| M40–M49, M53–M54           | 589,2   | 414,4   | 760,3   | 7,4                                   | 6,4   | 7,9     |
| M50–M51                    | 312,5   | 295,7   | 329,0   | 5,5                                   | 5,2   | 5,8     |
| N00–N99                    | 2 096,8   | 1 472,7 | 2 707,6 | 3,8                                   | 4,4   | 3,5     |
| N10–N16                    | 141,1   | 59,5    | 220,9   | 5,9                                   | 7,6   | 5,4     |
| N17–N19                    | 104,4   | 111,4   | 97,5    | 8,4                                   | 7,8   | 9,1     |
| N20–N23                    | 280,6   | 369,6   | 193,4   | 3,0                                   | 2,9   | 3,2     |
| N40                        | 193,1   | 390,4   | x       | 3,0                                   | 3,0   | x       |
| O00–O99                    | 1 726,1   | x       | 3 415,7 | 4,1                                   | x     | 4,1     |

\*) In all hospitals of the Czech Republic; with residence of the territory of the Ústecký Region

**2.13.1 Hospitalizovaní v nemocnicích podle příčin hospitalizace \*)***Hospitalised persons in hospitals by causes of hospitalisation \*)*

5/6

| Kód diagnózy (MKN-10) | Počet případů hospitalizace<br>absolutně |        |         | Počet ošetrovacích dnů |         |         |
|-----------------------|--|--------|---------|------------------------|---------|---------|
|                       | celkem                                   | muži   | ženy    | celkem                 | muži    | ženy    |
| P00–P96               | 1 042                                    | 582    | 460     | 11 557                 | 6 338   | 5 219   |
| P05–P08               | 516                                      | 277    | 239     | 8 470                  | 4 470   | 4 000   |
| P20–P21               | 51                                       | 33     | 18      | 404                    | 305     | 99      |
| P50–P61               | 203                                      | 121    | 82      | 1 015                  | 609     | 406     |
| Q00–Q99               | 974                                      | 559    | 415     | 5 050                  | 2 916   | 2 134   |
| Q20–Q28               | 164                                      | 89     | 75      | 1 153                  | 634     | 519     |
| R00–R99               | 9 228                                    | 4 248  | 4 980   | 43 646                 | 18 872  | 24 774  |
| S00–T98               | 16 328                                   | 8 870  | 7 458   | 116 705                | 49 536  | 67 169  |
| S02                   | 364                                      | 282    | 82      | 1 820                  | 1 195   | 625     |
| S06                   | 2 357                                    | 1 539  | 818     | 9 687                  | 6 212   | 3 475   |
| S12, S22, S32, T08    | 1 274                                    | 588    | 686     | 11 293                 | 4 019   | 7 274   |
| S72                   | 1 952                                    | 609    | 1 343   | 32 375                 | 8 336   | 24 039  |
| T20–T32               | 290                                      | 204    | 86      | 2 514                  | 1 687   | 827     |
| T36–T50               | 575                                      | 254    | 321     | 2 081                  | 714     | 1 367   |
| T51–T65               | 228                                      | 132    | 96      | 412                    | 243     | 169     |
| Z00–Z99               | 24 311                                   | 9 636  | 14 675  | 127 624                | 55 145  | 72 479  |
| U04–U89               | -  | -      | -       | -                      | -       | -       |
| <b>Celkem</b>         | 199 693                                  | 87 760 | 111 933 | 1 222 657              | 535 145 | 687 512 |
| <b>Celkem 2000</b>    | 194 014                                  | 81 011 | 113 003 | 1 651 893              | 713 075 | 938 818 |
| <b>Celkem 2005</b>    | 221 701                                  | 96 435 | 125 266 | 1 510 663              | 654 775 | 855 888 |
| <b>Celkem 2010</b>    | 202 969                                  | 87 835 | 115 134 | 1 370 065              | 595 025 | 775 040 |

\*) Ve všech nemocnicích v celé ČR, s bydlištěm v Ústeckém kraji

**2.13.1 Hospitalizovaní v nemocnicích podle příčin hospitalizace \*)***Hospitalised persons in hospitals by causes of hospitalisation \*)*

6/6

| Kód diagnózy (MKN-10) | Počet případů hospitalizace<br>na 100 000 obyvatel |          |          | Průměrná ošetrovací doba<br>ve dnech |      |      |
|-----------------------|--|----------|----------|--------------------------------------|------|------|
|                       | celkem   | muži     | ženy     | celkem                               | muži | ženy |
| P00–P96               | 126,2  | 142,5    | 110,2    | 11,1                                 | 10,9 | 11,3 |
| P05–P08               | 62,5   | 67,8     | 57,3     | 16,4                                 | 16,1 | 16,7 |
| P20–P21               | 6,2  | 8,1      | 4,3      | 7,9                                  | 9,2  | 5,5  |
| P50–P61               | 24,6   | 29,6     | 19,6     | 5,0                                  | 5,0  | 5,0  |
| Q00–Q99               | 117,9  | 136,8    | 99,4     | 5,2                                  | 5,2  | 5,1  |
| Q20–Q28               | 19,9   | 21,8     | 18,0     | 7,0                                  | 7,1  | 6,9  |
| R00–R99               | 1 117,4  | 1 039,9  | 1 193,3  | 4,7                                  | 4,4  | 5,0  |
| S00–T98               | 1 977,1  | 2 171,3  | 1 787,0  | 7,1                                  | 5,6  | 9,0  |
| S02                   | 44,1   | 69,0     | 19,6     | 5,0                                  | 4,2  | 7,6  |
| S06                   | 285,4  | 376,7    | 196,0    | 4,1                                  | 4,0  | 4,2  |
| S12, S22, S32, T08    | 154,3  | 143,9    | 164,4    | 8,9                                  | 6,8  | 10,6 |
| S72                   | 236,4  | 149,1    | 321,8    | 16,6                                 | 13,7 | 17,9 |
| T20–T32               | 35,1   | 49,9     | 20,6     | 8,7                                  | 8,3  | 9,6  |
| T36–T50               | 69,6   | 62,2     | 76,9     | 3,6                                  | 2,8  | 4,3  |
| T51–T65               | 27,6   | 32,3     | 23,0     | 1,8                                  | 1,8  | 1,8  |
| Z00–Z99               | 2 943,8  | 2 358,9  | 3 516,3  | 5,2                                  | 5,7  | 4,9  |
| U04–U89               | -  | -        | -        | -                                    | -    | -    |
| <b>Total</b>          | 24 180,5   | 21 483,3 | 26 820,7 | 6,1                                  | 6,1  | 6,1  |
| <b>Total 2000</b>     | 23 460,2   | 19 976,3 | 26 812,5 | 8,1                                  | 8,2  | 8,1  |
| <b>Total 2005</b>     | 26 938,9   | 23 897,1 | 29 865,4 | 6,8                                  | 6,8  | 6,8  |
| <b>Total 2010</b>     | 24 284,5   | 21 300,3 | 27 190,7 | 6,8                                  | 6,8  | 6,7  |

\*) Ve všech nemocnicích v celé ČR, s bydlištěm v Ústeckém kraji

**Slovní označení skupin diagnóz (MKN-10) pro tabulku 2.10.2 a 2.13.1**

*Verbal indication of groups of diagnoses (ICD-10) used in Table 2.10.2 and 2.13.1*

**A00–B99 Některé infekční a parazitární nemoci**  
*Certain infectious and parasitic diseases*

|                |                |   |
|----------------|----------------|---|
| <b>z toho:</b> | <b>A00–A08</b> | <b>jiné střevní infekční nemoci</b>   |
| <b>o.w.:</b>   |                | <b>other intestinal infectious diseases</b>   |
|                | A09            | jiná gastroenteritida a kolitida infekčního původu a NS původu<br><i>other gastroenteritis and colitis of infectious and unspecified origin</i> |
|                | A15–A16        | tuberkulóza dýchacího ústrojí<br><i>respiratory tuberculosis</i>  |
|                | A17–A19        | jiná tuberkulóza / <i>other tuberculosis</i>  |
|                | B15–B19        | virová hepatitida / <i>viral hepatitis</i>  |
|                | B27            | infekční mononukleóza / <i>infectious mononucleosis</i>   |

**C00–D48 Novotvary / Neoplasms**

|                |                |   |
|----------------|----------------|---|
| <b>z toho:</b> | <b>C00–C97</b> | <b>zhoubné novotvary</b>  |
| <b>o.w.:</b>   |                | <b>malignant neoplasms</b>  |
|                | C16            | ZN žaludku / <i>malignant neoplasm of stomach</i>   |
|                | C18            | ZN tlustého střeva / <i>malignant neoplasm of colon</i>   |
|                | C19–C21        | ZN rektosigmoideálního spojení, konečníku, řiti a řitního kanálu<br><i>malignant neoplasm of rectosigmoid junction, malignant neoplasm of rectum, malignant neoplasm of anus and anal canal</i> |
|                | C33–C34        | ZN trachey, bronchu a plíce - průdušnice, průdušky a plíce<br><i>malignant neoplasm of trachea, malignant neoplasm of bronchus and lung</i>   |
|                | C43            | zhoubný melanom kůže / <i>malignant melanoma of skin</i>  |
|                | C50            | ZN prsu / <i>malignant neoplasm of breast</i>   |
|                | C53            | ZN hrdla děložního-cervicis uteri<br><i>malignant neoplasm of cervix uteri</i>  |
|                | C61            | ZN předstojné žlázy - prostaty / <i>malignant neoplasm of prostate</i>  |
|                | C91–C95        | leukémie / <i>lymphoid leukaemia</i>  |
|                | D00–D09        | novotvary in situ / <i>in situ neoplasms</i>  |
|                | D10–D36        | nezhoubné novotvary / <i>benign neoplasms</i>   |
|                | D37–D48        | novotvary nejistého nebo neznámého chování<br><i>neoplasms of uncertain or unknown behaviour</i>  |

**D50–D89 Nemoci krve, krvetvorných orgánů a některé poruchy týkající se mechanismu imunity**  
*Diseases of the blood, blood-forming organs and certain disorders involving the immune mechanism*

**E00–E90 Nemoci endokrinní, výživy a přeměny látek**  
*Endocrine, nutritional and metabolic diseases*

|                |            |  |
|----------------|------------|--|
| <b>z toho:</b> | <b>E10</b> | <b>diabetes mellitus závislý na insulinu</b>               |
| <b>o.w.:</b>   |            | <b>insulin-dependent diabetes mellitus</b>                 |
|                | E11–E14    | ostatní diabetes mellitus / <i>other diabetes mellitus</i> |



**Slovní označení skupin diagnóz (MKN-10) pro tabulku 2.10.2 a 2.13.1**  
*Verbal indication of groups of diagnoses (ICD-10) used in Table 2.10.2 and 2.13.1*

**F00–F99 Poruchy duševní a poruchy chování / *Mental and behavioural disorders***

|         |         |   |
|---------|---------|---|
| z toho: | F00–F09 | organické duševní poruchy včetně symptomatických  |
| o.w.:   |         | <i>organic, including symptomatic, mental disorders</i>                                   |
|         | F10     | poruchy duševní a poruchy chování způsobené užíváním alkoholu                             |
|         |         | <i>mental and behavioural disorders due to use of alcohol</i>                             |
|         | F11–F19 | ostatní poruchy duševní a poruchy chování způsobené užíváním jiných psychoaktivních látek |
|         |         | <i>other mental and behavioural disorders due to psychoactive substance use</i>           |
|         | F20–F29 | schizofrenie, poruchy schizotypální a poruchy s bludy                                     |
|         |         | <i>schizophrenia, schizotypal and delusional disorders</i>                                |
|         | F30–F39 | afektivní poruchy (poruchy nálady) / <i>mood (affective) disorders</i>                    |
|         | F40–F48 | neurotické, stresové a somatoformní poruchy   |
|         |         | <i>neurotic, stress-related and somatoform disorders</i>                                  |

**G00–G99 Nemoci nervové soustavy / *Diseases of the nervous system***

|         |         |   |
|---------|---------|---|
| z toho: | G00–G09 | zánětlivé nemoci centrální nervové soustavy                             |
| o.w.:   |         | <i>inflammatory diseases of the central nervous system</i>              |
|         | G35–G37 | demyelinizující nemoci centrální nervové soustavy                       |
|         |         | <i>demyelinating diseases of the central nervous system</i>             |
|         | G40–G41 | epilepsie a status epilepticus / <i>epilepsy and status epilepticus</i> |
|         | G43–G44 | migréna a jiné syndromy bolesti hlavy                                   |
|         |         | <i>migraine and other headache syndromes</i>                            |
|         | G80–G83 | mozková obrna a jiné syndromy ochrnutí                                  |
|         |         | <i>cerebral palsy and other paralytic syndromes</i>                     |

**H00–H59 Nemoci oka a očních adnex / *Diseases of the eye and adnexa***

|         |                  |  |
|---------|------------------|--|
| z toho: | H00–H01, H10–H11 | záněty očních víček a onemocnění spojivky                  |
| o.w.:   |                  | <i>inflammation of eyelid and disorders of conjunctiva</i> |
|         | H40–H42          | glaukom / <i>glaucoma</i>                                  |

**H60–H95 Nemoci ucha a bradavkového výběžku**  
***Diseases of the ear and mastoid process***

|         |         |  |
|---------|---------|--|
| z toho: | H65–H70 | záněty středního ucha a bradavk. výběžku a onemocnění Eustachovy trubice |
| o.w.:   |         | <i>otitis media, mastoiditis and disorders of Eustachian tube</i>        |
|         | H90–H91 | nedoslýchavost, ztráta sluchu  |
|         |         | <i>conductive and sensorineural hearing loss, other hearing loss</i>     |

**I00–I99 Nemoci oběhové soustavy / *Diseases of the circulatory system***

|         |         |  |
|---------|---------|--|
| z toho: | I00–I02 | akutní revmatická horečka  |
| o.w.:   |         | <i>acute rheumatic fever</i>   |
|         | I05–I09 | chronické revmatické choroby srdeční / <i>chronic rheumatic heart diseases</i> |
|         | I10     | esenciální (primární) hypertenze / <i>essential (primary) hypertension</i>     |
|         | I11–I15 | ostatní hypertenzní nemoci / <i>other hypertensive diseases</i>                |
|         | I20     | angina pectoris / <i>angina pectoris</i>                                       |

**Slovní označení skupin diagnóz (MKN-10) pro tabulku 2.10.2 a 2.13.1**

*Verbal indication of groups of diagnoses (ICD-10) used in Table 2.10.2 and 2.13.1*

|                |  |
|----------------|--|
| I21–I22        | akutní a pokračující infarkt myokardu<br><i>acute and subsequent myocardial infarction</i>   |
| I23–I25        | ostatní ischemické nemoci srdeční / <i>other ischaemic heart diseases</i>  |
| I26            | plicní embolie / <i>pulmonary embolism</i>   |
| I30–I52        | jiné formy srdečního onemocnění<br><i>other forms of heart disease</i>   |
| I60–I69        | cévní nemoci mozku / <i>cerebrovascular diseases</i>   |
| I70            | ateroskleróza / <i>atherosclerosis</i>   |
| I71–I79        | jiné nemoci tepen, tepének a vlásečnic<br><i>other diseases of arteries, arterioles and capillaries</i>  |
| I80–I82        | zánět žil, trombóza vrátnice a jiná žilní embolie a trombóza<br><i>phlebitis and thrombophlebitis, portal vein thrombosis, other venous embolism and thrombosis</i>              |
| I83            | žilní městky - varices - dolních končetin<br><i>varicose veins of lower extremities</i>  |
| <b>J00–J99</b> | <b>Nemoci dýchací soustavy / <i>Diseases of the respiratory system</i></b>   |
| z toho:        | J03 akutní zánět mandlí<br><i>acute tonsillitis</i>  |
| o.w.:          | J00–J02, J04–J06 jiné akutní infekce horních dýchacích cest<br><i>other acute upper respiratory infections</i>   |
|                | J10–J11 chřipka / <i>influenza</i>   |
|                | J12–J18 zánět plic / <i>pneumonia</i>  |
|                | J40–J44 chronická bronchitida, rozedma plic a jiné chronické obstruktivní plicní nemoci<br><i>chronic bronchitis, emphysema and other chronic obstructive pulmonary diseases</i> |
|                | J45–J46 astma a astmatický stav / <i>asthma and status asthmaticus</i>   |
| <b>K00–K93</b> | <b>Nemoci trávicí soustavy / <i>Diseases of the digestive system</i></b>   |
| z toho:        | K25–K27 žaludeční, dvanáctníkový a peptický NS vřed<br><i>gastric, duodenal and peptic NOS ulcer</i>   |
| o.w.:          | K29 zánět žaludku a dvanáctníku / <i>gastritis and duodenitis</i>  |
|                | K20–K23, K28, K30–K31 jiné nemoci jícnu, žaludku a dvanáctníku<br><i>other diseases of oesophagus, stomach and duodenum</i>  |
|                | K35–K38 nemoci appendixu / <i>diseases of appendix</i>   |
|                | K40–K46 kýly / <i>hernia</i>   |
|                | K50–K52 neinfekční zánět tenkého a tlustého střeva<br><i>noninfective enteritis and colitis</i>  |
|                | K70 alkoholické onemocnění jater / <i>alcoholic liver disease</i>  |
|                | K80 žlučové kameny / <i>cholelithiasis</i>   |

**Slovní označení skupin diagnóz (MKN-10) pro tabulku 2.10.2 a 2.13.1**

*Verbal indication of groups of diagnoses (ICD-10) used in Table 2.10.2 and 2.13.1*

|                |  |   |
|----------------|--|---|
|                | K81–K83  | jiné nemoci žlučníku a žlučových cest<br><i>other disorders of gallbladder and biliary tract</i>  |
|                | K85–K86  | akutní zánět slinivky břišní a jiné nemoci slinivky břišní<br><i>acute pancreatitis, other diseases of pancreas</i>   |
| <b>L00–L99</b> | <b>Nemoci kůže a podkožního vaziva</b><br><b><i>Diseases of the skin and subcutaneous tissue</i></b>                                     |   |
| z toho:        | L00–L08  | infekce kůže a podkožního vaziva<br><i>infections of the skin and subcutaneous tissue</i>   |
| o.w.:          | L20–L30  | dermatitida a ekzém / <i>dermatitis and eczema</i>  |
| <b>M00–M99</b> | <b>Nemoci svalové a kosterní soustavy a pojivové tkáně</b><br><b><i>Diseases of the musculoskeletal system and connective tissue</i></b> |   |
| z toho:        | M05–M14  | zánětlivé polyartropatie<br><i>inflammatory polyarthropathies</i>   |
| o.w.:          | M15–M19  | artrózy / <i>arthrosis</i>  |
|                | M30–M36  | systémová onemocnění pojivové tkáně / <i>systemic connective tissue disorders</i>   |
|                | M40–M49, M53–M54   | deformující a jiné dorzopatie vyjma onemocnění meziobratlových plotének, spondylopatie / <i>dorsopathies excl. cervical and other intervertebral disc disorders</i> |
|                | M50–M51  | onemocnění krčních a jiných meziobratlových plotének<br><i>cervical and other intervertebral disc disorders</i>   |
|                | M60–M79  | onemocnění měkké tkáně / <i>soft tissue disorders</i>   |
| <b>N00–N99</b> | <b>Nemoci močové a pohlavní soustavy</b><br><b><i>Diseases of the genitourinary system</i></b>   |   |
| z toho:        | N00–N01  | akutní a rychle postupující nefritický syndrom<br><i>acute and rapidly progressive nephritic syndrome</i>   |
| o.w.:          | N10–N16  | tubulo-intersticiální nemoci ledvin / <i>renal tubulo-interstitial diseases</i>   |
|                | N17–N19  | selhání ledvin / <i>renal failure</i>   |
|                | N02–N08  | jiné nemoci glomerulů / <i>other glomerular diseases</i>  |
|                | N20–N23  | uroliáza - kameny v močovém ústrojí / <i>urolithiasis</i>   |
|                | N40  | zbytnění prostaty / <i>hyperplasia of prostate</i>  |
|                | N41–N51  | jiné nemoci mužských pohlavních orgánů<br><i>other diseases of male genital organs</i>  |
|                | N60–N64  | nemoci prsu / <i>disorders of breast</i>  |
|                | N70  | zánět vejcovodů a vaječnicků / <i>salpingitis and oophoritis</i>  |
|                | N71–N77  | jiná zánětlivá onemocnění ženských pánevních orgánů<br><i>other inflammatory diseases of female pelvic organs</i>   |
|                | N80–N98  | nezánětlivá onemocnění ženského pohlavního ústrojí<br><i>noninflammatory disorders of female genital tract</i>  |
| <b>O00–O99</b> | <b>Těhotenství, porod, šestinedělí / <i>Pregnancy, childbirth and the puerperium</i></b>   |   |
| z toho:        | O00  | ektopické (mimoděložní) těhotenství / <i>ectopic pregnancy</i>  |
| o.w.:          | O03  | samovolný potrat / <i>spontaneous abortion</i>  |

**Slovní označení skupin diagnóz (MKN-10) pro tabulku 2.10.2 a 2.13.1**

*Verbal indication of groups of diagnoses (ICD-10) used in Table 2.10.2 and 2.13.1*

|                |   |  |
|----------------|---|--|
|                | O04   | lékařský potrat / <i>medical abortion</i>  |
|                | O20–O29   | jiná onemocnění matky převážně v souvislosti s těhotenstvím<br><i>other maternal disorders predominantly related to pregnancy</i>  |
| <b>P00–P96</b> | <b>Některé stavy vzniklé v perinatálním období</b><br><b><i>Certain conditions originating in the perinatal period</i></b>  |  |
| z toho:        | P05–P08   | poruchy spojené s délkou těhotenství a růstem plodu<br><i>disorders related to length of gestation and fetal growth</i>  |
| <i>o.w.:</i>   | P20–P21   | nitroděložní hypoxie a porodní asfyxie<br><i>intrauterine hypoxia and birth asphyxia</i>   |
|                | P50–P61   | krvácivé stavy a hematologické poruchy plodu a novorozence<br><i>haemorrhagic and haematological disorders of fetus and newborn</i>  |
| <b>Q00–Q99</b> | <b>Vrozené vady, deformace a chromosomální abnormality</b><br><b><i>Congenital malformations, deformations and chromosomal abnormalities</i></b>  |  |
| z toho:        | Q20–Q28   | <b>vrozené vady oběhové soustavy</b>   |
| <i>o.w.:</i>   |   | <b><i>congenital malformations of the circulatory system</i></b>   |
| <b>R00–R99</b> | <b>Příznaky, znaky a abnormální klinické a laboratorní nálezy nezařazené jinde</b><br><b><i>Symptoms, signs and abnormal clinical and laboratory findings, not elsewhere classified</i></b> |  |
| <b>S00–T98</b> | <b>Poranění, otravy a některé jiné následky vnějších příčin</b><br><b><i>Injury, poisoning and certain other consequences of external causes</i></b>  |  |
| z toho:        | S02   | zlomenina kostí lebky a obličeje<br><i>fracture of skull and facial bones</i>  |
| <i>o.w.:</i>   | S03, S13, S23, S33<br>S43, S53, S63, S73,<br>S83, S93, T03  | vymknutí, podvrtnutí a natažení kloubů a vazů<br><i>dislocation, sprain, and strain of joints and ligaments</i>  |
|                | S06   | nitrolební poranění / <i>intracranial injury</i>   |
|                | S12, S22,<br>S32, T08   | zlomenina krku, žebra, hrudní kosti a páteře, bederní páteře a pánve<br>a páteře neurčené úrovně<br><i>fracture of neck and of rib(s), sternum and thoracic spine<br/>and of lumbar spine and pelvis and of spine, level unspecified</i> |
|                | S72   | zlomenina kosti stehenní / <i>fracture of femur</i>  |
|                | S42, S52, S62, S82<br>S92, T10, T12   | zlomenina jiné části končetiny<br><i>fracture of other part of limb</i>  |
|                | T20–T32   | popáleniny a poleptání / <i>burns and corrosions</i>   |
|                | T36–T50   | otrava léky, léčivy, návykovými a biologickými látkami<br><i>poisonings by drugs, medicaments and biolog. substances</i>   |
|                | T51–T65   | toxické účinky látek ze zdrojů převážně mimo lékařství<br><i>toxic effects of substances chiefly nonmedicinal as to source</i>   |
| <b>Z00–Z99</b> | <b>Faktory ovlivňující zdravotní stav a kontakt se zdravotnickými službami</b><br><b><i>Factors influencing health status and contact with health services</i></b>                          |  |
| <b>U00–U99</b> | <b>Kódy pro speciální účely</b><br><b><i>Cods for special purposes</i></b>  |  |

### 2.13.2 Hospitalizovaní v nemocnicích podle okresu bydliště

*Hospitalised persons in hospitals by district of residence*

| Kraj, okres<br><i>Region, district</i> | Počet případů hospitalizace<br><i>Cases of hospitalisation</i> |         |           |   |              |                | Průměrná<br>ošetřovací<br>doba ve dnech<br><i>Average duration<br/>of stay in days</i> |
|--|--|---------|-----------|---|--------------|----------------|--|
|  | absolutně<br><i>number</i>                                     |         |           | na 100 000 obyvatel<br><i>per 100 000 inhabitants</i> |              |                |  |
|  | celkem   | muži    | ženy      | <i>total</i>  | <i>males</i> | <i>females</i> |  |
| Česká republika <sup>1)</sup>          | 2 244 154  | 991 859 | 1 252 295 | 21 351,1  | 19 216,1     | 23 411,3       | 6,3  |
| Ústecký kraj                           | 199 693  | 87 760  | 111 933   | 24 180,5  | 21 483,3     | 26 820,7       | 6,1  |
| Děčín                                  | 31 286   | 13 433  | 17 853    | 23 669,4  | 20 565,5     | 26 701,7       | 6,3  |
| Chomutov                               | 26 955   | 11 831  | 15 124    | 21 552,3  | 19 005,0     | 24 076,7       | 5,2  |
| Litoměřice                             | 30 935   | 13 665  | 17 270    | 25 960,9  | 23 095,3     | 28 787,2       | 5,3  |
| Louny                                  | 21 595   | 9 204   | 12 391    | 24 957,5  | 21 503,2     | 28 339,1       | 6,8  |
| Most                                   | 27 807   | 12 442  | 15 365    | 24 256,6  | 21 873,7     | 26 603,3       | 7,3  |
| Teplice                                | 31 832   | 14 442  | 17 390    | 24 710,4  | 22 653,8     | 26 725,5       | 5,9  |
| Ústí nad Labem                         | 29 283   | 12 743  | 16 540    | 24 514,7  | 21 846,0     | 27 061,5       | 6,3  |

<sup>1)</sup> Včetně bezdomovců a cizinců i s krátkodobým pobytem

<sup>1)</sup> Incl. the homeless and foreigners with short time stay

### 2.13.3 Hospitalizovaní v nemocnicích podle věku \*)

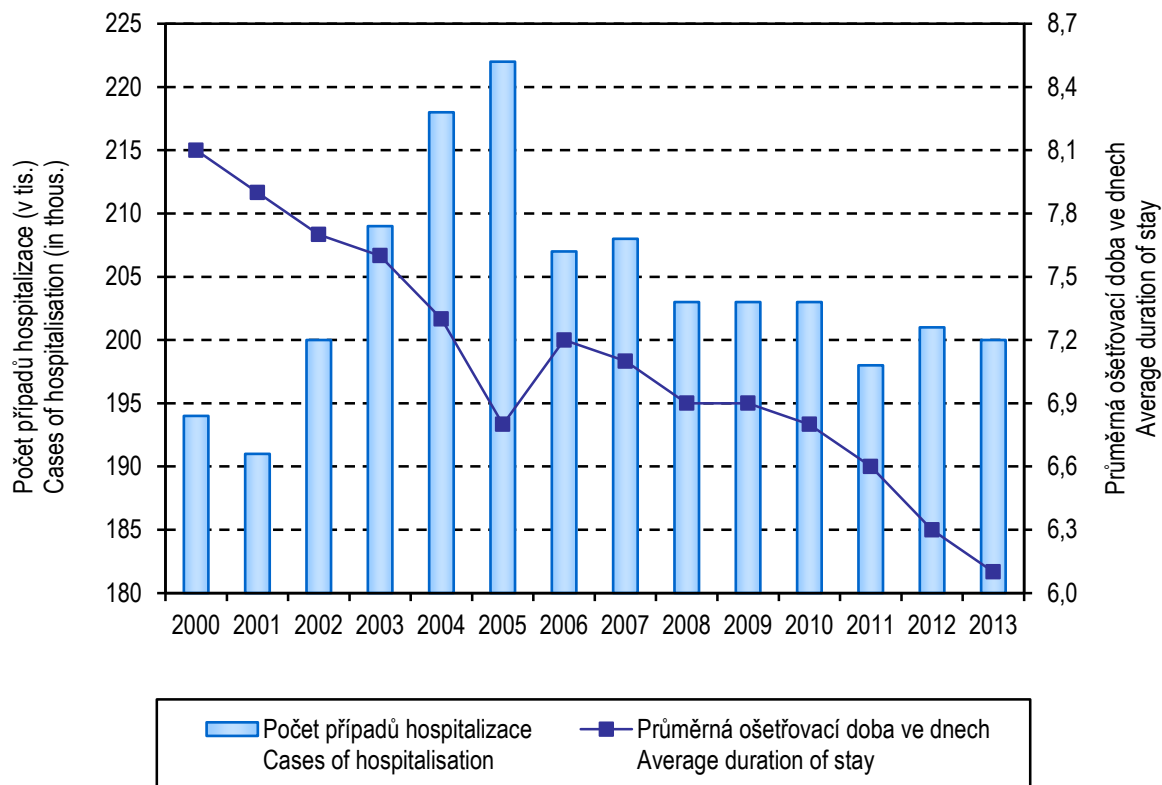
*Hospitalised persons in hospitals by age \*)*

| Věková skupina<br>Age group   | Počet případů hospitalizace<br><i>Cases of hospitalisation</i> |        |         |   |           |           | Procento operovaných<br><i>Percentage of operated persons</i> | Průměrná ošetrovací doba ve dnech<br><i>Average duration of stay in days</i> |
|-------------------------------|--|--------|---------|---|-----------|-----------|---|--|
|                               | absolutně<br><i>number</i>                                     |        |         | na 100 000 obyvatel<br><i>per 100 000 inhabitants</i> |           |           |   |  |
|                               | celkem   | muži   | ženy    | total   | males     | females   |   |  |
| 0                             | 10 127   | 5 320  | 4 807   | 125 040,1   | 129 032,3 | 120 900,4 | 2,7   | 5,7  |
| 1–4                           | 6 736  | 3 869  | 2 867   | 18 270,1  | 20 362,1  | 16 045,4  | 25,6  | 3,2  |
| 5–9                           | 5 250  | 2 942  | 2 308   | 11 744,2  | 12 885,4  | 10 552,8  | 35,4  | 3,1  |
| 10–14                         | 4 327  | 2 216  | 2 111   | 11 094,3  | 11 040,3  | 11 151,6  | 26,3  | 3,8  |
| 15–19                         | 6 501  | 2 421  | 4 080   | 15 693,0  | 11 433,8  | 20 146,2  | 25,9  | 3,8  |
| 20–24                         | 7 896  | 2 213  | 5 683   | 15 133,7  | 8 232,0   | 22 469,6  | 30,0  | 3,9  |
| 25–29                         | 9 619  | 2 151  | 7 468   | 17 507,9  | 7 488,0   | 28 487,5  | 29,4  | 4,3  |
| 30–34                         | 10 684   | 2 657  | 8 027   | 17 831,6  | 8 515,2   | 27 956,0  | 31,6  | 4,1  |
| 35–39                         | 11 089   | 3 713  | 7 376   | 15 277,1  | 9 861,1   | 21 114,7  | 38,0  | 4,1  |
| 40–44                         | 8 711  | 3 509  | 5 202   | 14 153,6  | 11 062,1  | 17 441,7  | 41,2  | 4,4  |
| 45–49                         | 9 117  | 4 085  | 5 032   | 16 310,6  | 14 260,3  | 18 466,1  | 41,3  | 4,8  |
| 50–54                         | 9 326  | 4 449  | 4 877   | 19 116,1  | 17 867,5  | 20 417,8  | 36,7  | 5,4  |
| 55–59                         | 14 059   | 7 514  | 6 545   | 24 943,7  | 27 136,2  | 22 826,4  | 33,2  | 5,9  |
| 60–64                         | 18 650   | 10 133 | 8 517   | 30 532,7  | 34 894,5  | 26 579,9  | 30,6  | 6,4  |
| 65–69                         | 19 928   | 10 578 | 9 350   | 38 385,1  | 43 864,8  | 33 631,9  | 28,6  | 6,8  |
| 70–74                         | 16 186   | 8 046  | 8 140   | 48 791,2  | 56 281,5  | 43 119,0  | 24,7  | 7,8  |
| 75–79                         | 12 580   | 5 679  | 6 901   | 59 077,7  | 67 350,6  | 53 654,2  | 20,0  | 8,7  |
| 80–84                         | 10 461   | 3 874  | 6 587   | 68 777,1  | 74 030,2  | 66 021,9  | 15,0  | 10,3   |
| 85–89                         | 6 188  | 1 811  | 4 377   | 77 013,1  | 85 951,6  | 73 836,0  | 11,2  | 13,1   |
| 90–94                         | 2 059  | 528    | 1 531   | 81 094,9  | 88 590,6  | 78 795,7  | 9,1   | 12,2   |
| 95+                           | 199  | 52     | 147     | 70 070,4  | 83 871,0  | 66 216,2  | 10,1  | 10,2   |
| <b>Celkem</b><br><b>Total</b> | 199 693  | 87 760 | 111 933 | 24 180,5  | 21 483,3  | 26 820,7  | 27,7  | 6,1  |

\*) V kraji bydliště

\*) *In region of residence*

**Vývoj počtu případů hospitalizace a průměrné ošetrovací doby v letech 2000–2013**  
*Trend of the cases of hospitalisation and average duration of stay in 2000–2013*



## 2.14 Přehled vybraných ukazatelů zdravotního stavu obyvatelstva podle okresu

*Survey of selected indices of the health state of population by district*

| Území<br><i>Territory</i> | Počet potratů na 100 narozených <sup>1)</sup><br><i>Number of abortions per 100 births<sup>1)</sup></i> | Živě naroz. s vroz. vadou <sup>1) 2)</sup> na 10 000 živě narozených<br><i>Live births with congenital malformation<sup>1) 2)</sup> per 10 000 live births</i> | Hlášené případy pracovní neschopnosti <sup>3)</sup><br><i>Notified cases of incapacity for work<sup>3)</sup></i> |  | Standardizovaná úmrtnost <sup>1)</sup><br><i>Standardized mortality rate<sup>1)</sup></i> |                        |
|---------------------------|---|--|--|--|---|------------------------|
|                           |   |  | průměrné procento<br><i>average percentage</i>   | počet na 100 nem. poj.<br><i>no. of cases per 100 sickness insured</i> | muži<br><i>males</i>  | ženy<br><i>females</i> |
| ČR                        | 35,18   | 475,34   | 3,615  | 29,99  | 892,2   | 535,8                  |
| Ústecký kraj              | 47,07   | 650,03   | 3,954  | 30,94  | 1 055,8   | 653,7                  |
| Děčín                     | 47,77   | 780,30   | 3,707  | 32,66  | 1 019,7   | 610,5                  |
| Chomutov                  | 50,94   | 776,70   | 3,722  | 33,00  | 1 149,2   | 634,9                  |
| Litoměřice                | 35,21   | 608,84   | 4,371  | 31,99  | 1 047,0   | 628,3                  |
| Louny                     | 46,96   | 633,21   | 4,589  | 33,70  | 1 092,6   | 652,1                  |
| Most                      | 51,88   | 399,27   | 3,298  | 25,68  | 1 082,9   | 739,7                  |
| Teplice                   | 54,07   | 583,20   | 4,533  | 33,32  | 1 077,7   | 700,6                  |
| Ústí nad Labem            | 43,29   | 720,65   | 3,844  | 29,42  | 946,4   | 619,6                  |

<sup>1)</sup> Podle okresu bydliště

<sup>1)</sup> *By district of residence*

<sup>2)</sup> Živě narození s vrozenou vadou zjištěnou do 1 roku života (narození v roce 2012)

<sup>2)</sup> *Live births with congenital malformation diagnosed within the 1st year of life (born in 2012)*

<sup>3)</sup> Podle okresu bydliště

<sup>3)</sup> *By district of the employer's seat*



## 2.14 Přehled vybraných ukazatelů zdravotního stavu obyvatelstva podle okresu

*Survey of selected indices of the health state of population by district*

| Území<br><i>Territory</i> | Počet hlášených onemocnění na 100 000 obyvatel<br><i>Number of notified cases per 100 000 inhabitants</i> |                        |  |   |   | Léčení diabetici na 100 000 obyvatel <sup>7)</sup><br><i>Treated diabetics per 100 000 inhabitants<sup>7)</sup></i> |
|---------------------------|---|------------------------|--|---|---|---|
|                           | zhoubné novotvary <sup>1) 4)</sup><br><i>malignant neoplasms<sup>1) 4)</sup></i>                          |                        | pohlavní nemoci <sup>1) 5)</sup><br><i>venereal diseases<sup>1) 5)</sup></i> |   | tuberkulóza <sup>1) 6)</sup><br><i>TB<sup>1) 6)</sup></i> |   |
|                           | muži<br><i>males</i>  | ženy<br><i>females</i> | syfilis<br><i>syphilis</i>   | gonokoková infekce<br><i>gonococcal infection</i> |   |   |
|                           |   |                        |  |   |   |   |
| ČR                        | 827,3   | 766,3                  | 6,8  | 13,5  | 4,8   | 8 196,5   |
| Ústecký kraj              | 755,5   | 758,6                  | 8,4  | 15,0  | 7,7   | 8 880,9   |
| Děčín                     | 716,9   | 689,9                  | 5,3  | 11,3  | 3,8   | 8 982,0   |
| Chomutov                  | 791,3   | 871,1                  | 6,4  | 19,2  | 10,4  | 8 777,8   |
| Litoměřice                | 798,2   | 751,3                  | 3,4  | 4,2   | 8,4   | 7 782,0   |
| Louny                     | 765,1   | 768,2                  | 3,5  | 9,2   | 2,3   | 7 044,6   |
| Most                      | 695,1   | 767,8                  | 16,6   | 24,4  | 12,2  | 8 024,9   |
| Teplice                   | 666,7   | 716,3                  | 20,2   | 17,1  | 8,5   | 10 942,9  |
| Ústí nad Labem            | 864,1   | 754,2                  | 1,7  | 18,4  | 4,2   | 9 896,3   |

<sup>1)</sup> Podle okresu bydliště

<sup>1)</sup> *By district of residence*

<sup>4)</sup> Data za rok 2011; zhoubné novotvary a novotvary in situ; v ČR a kraji započtení bezdomovci

<sup>4)</sup> *Data from 2011; malignant neoplasms and neoplasms in situ; the total for CR and region includes homeless*

<sup>5)</sup> V ČR započtení bezdomovci a cizinci s krátkodobým pobytem

<sup>5)</sup> *The total for CR includes the homeless and foreigners with short time stay*

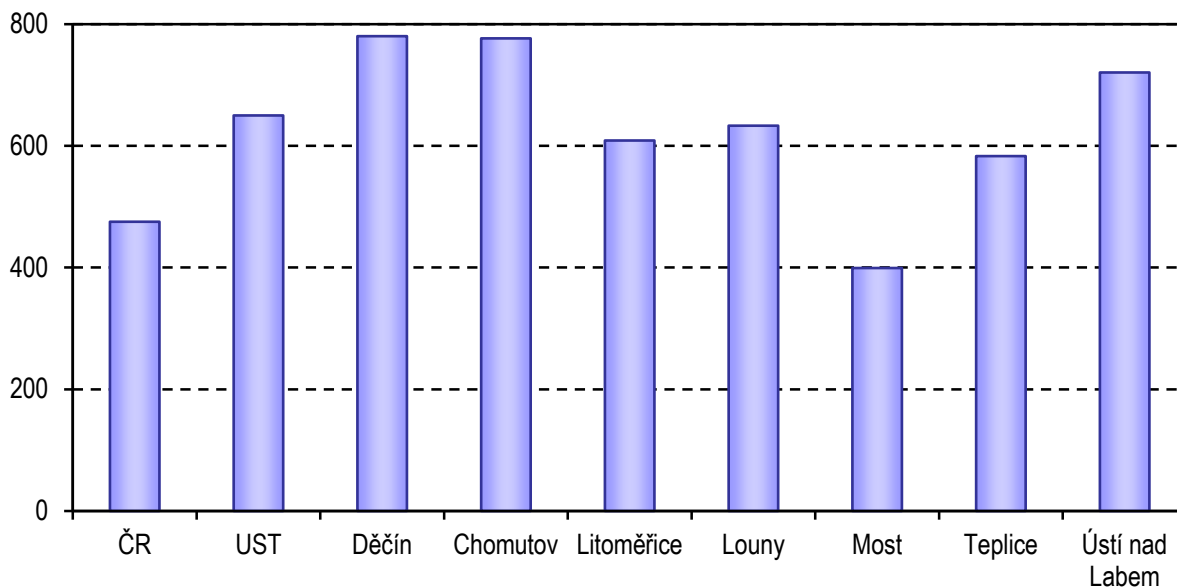
<sup>6)</sup> V ČR a kraji započtení bezdomovci a cizinci s krátkodobým pobytem

<sup>6)</sup> *The total for CR and region includes the homeless and foreigners with short time stay*

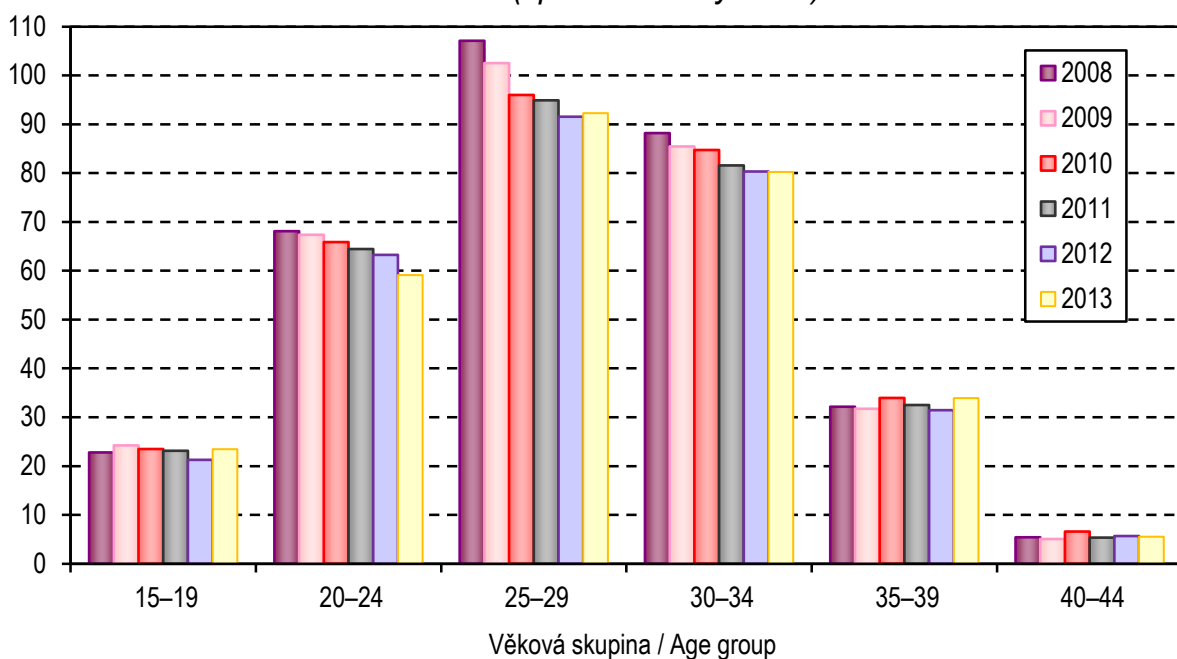
<sup>7)</sup> Podle okresu sídla zdravotnického zařízení

<sup>7)</sup> *By district of the seat of health establishment*

**Živě narození s vroz. vadou na 10 000 živě narozených (rok 2012)**  
*Live births with congenital malformation per 10 000 live births (year 2012)*



**Počet živě narozených dětí na tisíc žen podle věku (specifické plodnosti)**  
*Live births per thousand women by age (specific fertility rates)*



Vzhledem k nízkým hodnotám sledovaného ukazatele není v grafu uvedena věková skupina do 14 let a 45-49 let.

Ve věkové skupině 0-14 let se narodilo 1-7 dětí a ve věkové skupině 45-49 let se narodilo 1-12 dětí.

*Due to the low values of followed indicator age groups till 14 (1-7 childs) and 45-49 years (1-10 childs) are not presented.*

### 3. KAPITOLA

## **SÍŤ A ČINNOST ZDRAVOTNICKÝCH ZAŘÍZENÍ** *NETWORK AND ACTIVITY OF HEALTH ESTABLISHMENTS*

## **Poznámky ke kapitole**

Rezortní zdroje údajů:

Registr zdravotnických zařízení

Program statistických zjišťování Ministerstva zdravotnictví

Údaje o síti a činnosti zdravotnických zařízení jsou publikovány souhrnně za zdravotnictví celkem tj. včetně zdravotnických zařízení ostatních centrálních orgánů (rezortů obrany, vnitra a spravedlnosti). Od roku 2007, oproti předchozím letům, jsou lékaři a zdravotničtí pracovníci nelékaři s odbornou způsobilostí, resp. sestry a porodní asistentky, uváděni včetně smluvních pracovníků.

Zdravotnická zařízení v tabulkách za kraje jsou uváděna podle sídla zařízení.

## **Notes to chapter**

*Sources of data in the Sector of Health:*

*Registry of Health Establishments*

*Programme of Statistical Investigations of the Ministry of Health*

*Data on the network and activity of health establishments are published comprehensively for health services total, i.e. including health establishments of other central organs (Sectors of Defence, Interior and Justice). Since 2007, in contrast to previous years, physicians, paramedical workers with professional qualification, nurses and midwives are presented including contract workers.*

*Health establishments in tables by regions are classified by their seats.*

## Sít' a činnost zdravotnických zařízení

K 31. 12. 2013 bylo v kraji registrováno 1 987 zdravotnických zařízení, ve kterých pracovalo 2 917 lékařů a 7 879 ZPBD (zdravotničtí pracovníci nelékaři s odbornou způsobilostí). Lékaři, vč. zubních lékařů a ZPBD jsou v této kapitole od roku 2007 uváděni včetně smluvních pracovníků. K dispozici bylo 7 268 lůžek, z toho 67 % v nemocnicích.

Lůžková péče byla zajišťována ve 20 nemocnicích (včetně 9 nemocnic následné péče), ve 13 odborných léčebných ústavech, mezi které je zařazeno i 6 zařízení LDN. Vedle toho jsou v kraji i 3 lázeňské léčebny. V lůžkovém fondu došlo oproti loňskému roku ke změnám, ubylo 48 lůžek na chirurgii, 34 lůžek na ženském oddělení, 27 lůžek na dětském oddělení, 25 lůžek na radiační onkologii, 11 lůžek na interním oddělení, 9 lůžek na oddělení psychiatrie a přibylo 20 lůžek na oddělení rehabilitace a fyzikální medicíny a 20 lůžek na oddělení následné ošetrovatelské péče. Celkem se snížil počet lůžek o 2,5 % oproti minulému období.

V lůžkové části nemocnic pracovalo koncem roku 711 lékařů. Počet hospitalizovaných vykázaných v lůžkovém fondu nemocnic v kraji činil 175 tisíc osob (v předešlém roce 177 tisíc osob). Průměrná ošetrovací doba roku 2013 činila 6,8 dnů (v roce 2012 to bylo 6,9 dnů). Na 10 tisíc obyvatel kraje připadlo v průměru 59 nemocničních lůžek. Podrobné rozdělení lékařů podle jednotlivých druhů oddělení je uvedeno v tabulce 3.3.2.

Počet ambulantních ošetření nebo vyšetření, které lékaři poskytli, dosahuje 10 miliónů, na každého obyvatele kraje tedy připadlo 12,2 ošetření (včetně zubní péče). Meziročně došlo k neznatelnému nárůstu počtu ošetření o 0,3 %.

Lékařskou péči poskytovalo 199 lékáren, 11 výdejen zdravotnických prostředků a 32 očních optik (vč. odloučených pracovišť). Na 1 lékárně v kraji připadlo v průměru 4 146 obyvatel. Síť lékáren není rovnoměrně rozdělená do okresů.

### 3.1 Celkový přehled zdravotnických zařízení \*)

General survey of health establishments \*)

| Druh zařízení<br>Type of establishment          | Počet<br>zařízení<br>Establish-<br>ments | Lékaři <sup>1)</sup><br>(přep. počet)<br>Physicians <sup>1)</sup><br>(FTE) | ZPBD<br>(přep. počet)<br>PWPQ<br>(FTE) | Lůžka<br>Beds | Místa<br>Places |
|---|--|--|--|---------------|-----------------|
| <b>Ústecký kraj</b>                             |  |  |  |               |                 |
| Nemocnice (lůžková a ambulantní část)           | 20                                       | 1 162,39   | 4 060,79                               | 4 873         | 39              |
| z toho nemocnice následné péče                  | 9  | 64,28  | 271,24                                 | 724           | -               |
| Odborné léčebné ústavy                          | 13                                       | 73,49  | 367,74                                 | 1 302         | -               |
| léčebny pro dlouhodobě nemocné                  | 6  | 20,83  | 125,95                                 | 485           | -               |
| léčebny TBC a respir. nemocí pro dospělé        | -  | -  | -                                      | -             | -               |
| psychiatrické léčebny pro dospělé               | 2  | 38,90  | 196,65                                 | 690           | -               |
| rehabilitační ústavy pro dospělé                | -  | -  | -                                      | -             | -               |
| ostatní odborné léčebné ústavy pro dospělé      | -  | -  | -                                      | -             | -               |
| dětské psychiatrické léčebny                    | 1  | 3,00   | 13,50                                  | 50            | -               |
| ostatní dětské odborné léčebné ústavy           | -  | -  | -                                      | -             | -               |
| ozdravovny                                      | -  | -  | -                                      | -             | -               |
| hospice   | 2  | 4,90   | 19,46                                  | 41            | -               |
| další lůžková zařízení                          | 2  | 5,86   | 12,18                                  | 36            | -               |
| Lázeňské léčebny                                | 3  | 14,51  | 51,78                                  | 1 093         | -               |
| lázeňské léčebny pro dospělé                    | 3  | 14,51  | 51,78                                  | 1 093         | -               |
| dětské lázeňské léčebny                         | -  | -  | -                                      | -             | -               |
| Samostatná ambulantní zařízení                  | 1 681                                    | 1 581,68   | 2 398,78                               | -             | 87              |
| polikliniky, sdružená ambulantní zařízení       | 7  | 65,32  | 109,56                                 | -             | -               |
| zdravotnická střediska                          | 13                                       | 19,59  | 62,58                                  | -             | -               |
| primární péče - samostatné ordinace             | 930                                      | 989,83   | 1 008,46                               | -             | -               |
| praktického lékaře pro dospělé                  | 321                                      | 346,20   | 341,11                                 | -             | -               |
| praktického lékaře pro děti a dorost            | 149                                      | 150,28   | 148,48                                 | -             | -               |
| zubního lékaře                                  | 354                                      | 392,44   | 406,52                                 | -             | -               |
| ženského lékaře                                 | 106                                      | 100,91   | 112,35                                 | -             | -               |
| samostatné ordinace lékaře specialisty          | 457                                      | 438,56   | 461,27                                 | -             | -               |
| ostatní ambulantní zařízení                     | 274                                      | 68,38  | 756,91                                 | -             | 87              |
| Zvláštní zdravotnická zařízení                  | 26                                       | 55,64  | 307,98                                 | -             | 242             |
| kojenecké ústavy a dětské domovy                | 1  | 1,00   | 71,25                                  | x             | 126             |
| dětské stacionáře a dětská centra               | 4  | 0,23   | 6,63                                   | x             | 78              |
| jesle a další dětská zařízení                   | 2  | -  | 4,00                                   | x             | 38              |
| stacionáře pro dospělé                          | -  | -  | -                                      | x             | -               |
| dopravní a záchranná zdravotnická služba        | 19                                       | 54,41  | 226,10                                 | x             | -               |
| ostatní   | -  | -  | -                                      | x             | -               |
| Zařízení lékárenské péče                        | 242                                      | -  | 492,05                                 | x             | x               |
| lékárny vč. odloučených odd. výdeje léčiv       | 199                                      | -  | 438,65                                 | x             | x               |
| výdejny zdravotnických prostředků <sup>2)</sup> | 11                                       | -  | 16,40                                  | x             | x               |
| ostatní <sup>3)</sup>                           | 32                                       | -  | 37,00                                  | x             | x               |
| Orgány ochrany veřejného zdraví                 | 2  | 29,25  | 199,66                                 | x             | x               |
| Ostatní   | -  | -  | -                                      | x             | -               |
| <b>Zdravotnická zařízení celkem</b>             | <b>1 987</b>                             | <b>2 916,96</b>  | <b>7 878,78</b>                        | <b>7 268</b>  | <b>368</b>      |

\*) Podle kraje sídla zdravotnického zařízení

<sup>2)</sup> Včetně odloučených pracovišť<sup>1)</sup> Včetně zubních lékařů<sup>3)</sup> Zahnutý oční optiky s optometristou

### 3.1 Celkový přehled zdravotnických zařízení \*)

General survey of health establishments \*)

| Druh zařízení<br>Type of establishment                | Počet<br>zařízení<br>Establish-<br>ments | Lékaři <sup>1)</sup><br>(přep. počet)<br>Physicians <sup>1)</sup><br>(FTE) | ZPBD<br>(přep. počet)<br>PWPQ<br>(FTE) | Lůžka<br>Beds | Místa<br>Places |
|---|--|--|--|---------------|-----------------|
| <b>Děčín</b>  |  |  |  |               |                 |
| <b>Hospitals (in-patient and out-patient care)</b>    | 4  | 120,35   | 490,40                                 | 588           | 13              |
| o. w. hospitals of subsequent care                    | 2  | 12,35  | 52,99                                  | 135           | -               |
| <b>Specialized therapeutic institutes</b>             | 1  | 5,45   | 25,00                                  | 120           | -               |
| institutes for long-term patients                     | 1  | 5,10   | 25,00                                  | 120           | -               |
| inst. for TB and respiratory dis. for adults          | -  | -  | -                                      | -             | -               |
| psychiatric institute for adults                      | -  | -  | -                                      | -             | -               |
| rehabilitation institutes for adults                  | -  | -  | -                                      | -             | -               |
| other special therapeutic inst. for adults            | -  | -  | -                                      | -             | -               |
| psychiatric institutes for children                   | -  | -  | -                                      | -             | -               |
| other special therapeutic inst. for children          | -  | -  | -                                      | -             | -               |
| convalescent homes                                    | -  | -  | -                                      | -             | -               |
| hospices  | -  | -  | -                                      | -             | -               |
| other   | -  | 0,35   | -                                      | -             | -               |
| <b>Balneologic institutes</b>                         | -  | -  | -                                      | -             | -               |
| balneologic institutes for adults                     | -  | -  | -                                      | -             | -               |
| balneologic institutes for children                   | -  | -  | -                                      | -             | -               |
| <b>Independent establishments of out-patient care</b> | 265                                      | 231,64   | 332,84                                 | -             | -               |
| policlinics, joint out-patient establishments         | -  | -  | -                                      | x             | -               |
| health service centres                                | 1  | 0,10   | 0,10                                   | x             | -               |
| primary care  | 159                                      | 162,13   | 164,86                                 | x             | -               |
| GP for adults   | 57                                       | 59,15  | 63,08                                  | x             | -               |
| GP for children and adolescents                       | 25                                       | 25,48  | 26,63                                  | x             | -               |
| practical independent dentists                        | 63                                       | 64,50  | 61,40                                  | x             | -               |
| practical independent gynaecologists                  | 14                                       | 13,00  | 13,75                                  | x             | -               |
| independent specialists                               | 64                                       | 65,41  | 75,02                                  | x             | -               |
| other   | 41                                       | 4,00   | 92,86                                  | x             | -               |
| <b>Special health establishments</b>                  | 1  | -  | 2,00                                   | x             | -               |
| institutes for infants and homes for children         | -  | -  | -                                      | x             | -               |
| day clinics and centres for children                  | -  | -  | -                                      | x             | -               |
| crèches & other establishments for children           | -  | -  | -                                      | x             | -               |
| day clinics for adults                                | -  | -  | -                                      | x             | -               |
| medical transport & emergency service                 | 1  | -  | 2,00                                   | x             | -               |
| other   | -  | -  | -                                      | x             | -               |
| <b>Establishments of pharmaceutical care</b>          | 42                                       | -  | 69,56                                  | x             | x               |
| pharmacies incl. detached dep. of drug distribution   | 40                                       | -  | 66,81                                  | x             | x               |
| medical device dispensaries <sup>2)</sup>             | 1  | -  | 1,75                                   | x             | x               |
| other <sup>3)</sup>                                   | 1  | -  | 1,00                                   | x             | x               |
| <b>Organs of public health protection</b>             | -  | -  | -                                      | x             | x               |
| Other   | -  | -  | -                                      | x             | -               |
| <b>Health establishments - grand total</b>            | 313                                      | 357,44   | 919,80                                 | 708           | 13              |

\*) By region of the seat of health establishment

<sup>1)</sup> Included dentists<sup>2)</sup> Included detached units<sup>3)</sup> Included optician's shops with optometrists

### 3.1 Celkový přehled zdravotnických zařízení \*)

General survey of health establishments \*)

| Druh zařízení<br>Type of establishment                                  | Počet<br>zařízení<br>Establish-<br>ments | Lékaři <sup>1)</sup><br>(přep. počet)<br>Physicians <sup>1)</sup><br>(FTE) | ZPBD<br>(přep. počet)<br>PWPQ<br>(FTE) | Lůžka<br>Beds | Místa<br>Places |
|---|--|--|--|---------------|-----------------|
| <b>Chomutov</b>   |  |  |  |               |                 |
| Nemocnice (lůžková a ambulantní část)<br>z toho nemocnice následné péče | 2<br>-                                   | 145,55<br>-  | 561,54<br>-                            | 612<br>-      | -<br>-          |
| Odborné léčebné ústavy  | 2  | 4,03   | 31,00                                  | 111           | -               |
| léčebny pro dlouhodobě nemocné  | 2  | 4,03   | 31,00                                  | 111           | -               |
| léčebny TBC a respir. nemocí pro dospělé                                | -  | -  | -                                      | -             | -               |
| psychiatrické léčebny pro dospělé                                       | -  | -  | -                                      | -             | -               |
| rehabilitační ústavy pro dospělé  | -  | -  | -                                      | -             | -               |
| ostatní odborné léčebné ústavy pro dospělé                              | -  | -  | -                                      | -             | -               |
| dětské psychiatrické léčebny  | -  | -  | -                                      | -             | -               |
| ostatní dětské odborné léčebné ústavy                                   | -  | -  | -                                      | -             | -               |
| ozdravovny  | -  | -  | -                                      | -             | -               |
| hospice   | -  | -  | -                                      | -             | -               |
| další lůžková zařízení  | -  | -  | -                                      | -             | -               |
| Lázeňské léčebny  | -  | -  | -                                      | -             | -               |
| lázeňské léčebny pro dospělé  | -  | -  | -                                      | -             | -               |
| dětské lázeňské léčebny   | -  | -  | -                                      | -             | -               |
| Samostatná ambulantní zařízení  | 263                                      | 233,61   | 366,58                                 | x             | 14              |
| polikliniky, sdružená ambulantní zařízení                               | 1  | 1,00   | -                                      | x             | -               |
| zdravotnická střediska  | 5  | 6,55   | 11,10                                  | x             | -               |
| primární péče - samostatné ordinace                                     | 137                                      | 146,44   | 145,93                                 | x             | -               |
| praktického lékaře pro dospělé  | 45                                       | 48,44  | 50,78                                  | x             | -               |
| praktického lékaře pro děti a dorost                                    | 22                                       | 22,00  | 22,00                                  | x             | -               |
| zubního lékaře  | 55                                       | 60,40  | 55,95                                  | x             | -               |
| ženského lékaře   | 15                                       | 15,60  | 17,20                                  | x             | -               |
| samostatné ordinace lékaře specialisty                                  | 65                                       | 63,32  | 77,75                                  | x             | -               |
| ostatní ambulantní zařízení   | 55                                       | 16,30  | 131,80                                 | x             | 14              |
| Zvláštní zdravotnická zařízení  | 1  | -  | 1,00                                   | x             | -               |
| kojenecké ústavy a dětské domovy  | -  | -  | -                                      | x             | -               |
| dětské stacionáře a dětská centra                                       | -  | -  | -                                      | x             | -               |
| jesle a další dětská zařízení   | -  | -  | -                                      | x             | -               |
| stacionáře pro dospělé  | -  | -  | -                                      | x             | -               |
| dopravní a záchranná zdravotnická služba                                | 1  | -  | 1,00                                   | x             | -               |
| ostatní   | -  | -  | -                                      | x             | -               |
| Zařízení lékárenské péče  | 29                                       | -  | 72,02                                  | x             | x               |
| lékárny vč. odloučených odd. výdeje léčiv                               | 24                                       | -  | 64,02                                  | x             | x               |
| výdejny zdravotnických prostředků <sup>2)</sup>                         | 1  | -  | 1,00                                   | x             | x               |
| ostatní <sup>3)</sup>   | 4  | -  | 7,00                                   | x             | x               |
| Orgány ochrany veřejného zdraví   | -  | -  | -                                      | x             | x               |
| Ostatní   | -  | -  | -                                      | x             | -               |
| <b>Zdravotnická zařízení celkem</b>                                     | <b>297</b>                               | <b>383,19</b>  | <b>1 032,14</b>                        | <b>723</b>    | <b>14</b>       |

\*) Podle kraje sídla zdravotnického zařízení

<sup>2)</sup> Včetně odloučených pracovišť<sup>1)</sup> Včetně zubních lékařů<sup>3)</sup> Zahnutý oční optiky s optometristou



### 3.1 Celkový přehled zdravotnických zařízení \*)

General survey of health establishments \*)

| Druh zařízení<br>Type of establishment                | Počet<br>zařízení<br>Establish-<br>ments | Lékaři <sup>1)</sup><br>(přep. počet)<br>Physicians <sup>1)</sup><br>(FTE) | ZPBD<br>(přep. počet)<br>PWPQ<br>(FTE) | Lůžka<br>Beds | Místa<br>Places |
|---|--|--|--|---------------|-----------------|
| <b>Litoměřice</b>                                     |  |  |  |               |                 |
| <b>Hospitals (in-patient and out-patient care)</b>    | 2  | 146,32   | 448,82                                 | 587           | -               |
| o. w. hospitals of subsequent care                    | -  | -  | -                                      | -             | -               |
| <b>Specialized therapeutic institutes</b>             | 4  | 43,90  | 215,76                                 | 769           | -               |
| institutes for long-term patients                     | 2  | 8,40   | 51,95                                  | 203           | -               |
| inst. for TB and respiratory dis. for adults          | -  | -  | -                                      | -             | -               |
| psychiatric institute for adults                      | 1  | 31,90  | 152,45                                 | 540           | -               |
| rehabilitation institutes for adults                  | -  | -  | -                                      | -             | -               |
| other special therapeutic inst. for adults            | -  | -  | -                                      | -             | -               |
| psychiatric institutes for children                   | -  | -  | -                                      | -             | -               |
| other special therapeutic inst. for children          | -  | -  | -                                      | -             | -               |
| convalescent homes                                    | -  | -  | -                                      | -             | -               |
| hospices  | 1  | 3,60   | 11,36                                  | 26            | -               |
| other   | -  | -  | -                                      | -             | -               |
| <b>Balneologic institutes</b>                         | 1  | 1,48   | 6,05                                   | 253           | -               |
| balneologic institutes for adults                     | 1  | 1,48   | 6,05                                   | 253           | -               |
| balneologic institutes for children                   | -  | -  | -                                      | -             | -               |
| <b>Independent establishments of out-patient care</b> | 251                                      | 225,51   | 276,64                                 | -             | 16              |
| policlinics, joint out-patient establishments         | 1  | 1,60   | 2,70                                   | x             | -               |
| health service centres                                | 1  | 0,96   | 4,38                                   | x             | -               |
| primary care  | 135                                      | 147,77   | 134,06                                 | x             | -               |
| GP for adults   | 51                                       | 57,05  | 46,25                                  | x             | -               |
| GP for children and adolescents                       | 22                                       | 22,00  | 18,50                                  | x             | -               |
| practical independent dentists                        | 48                                       | 55,02  | 54,55                                  | x             | -               |
| practical independent gynaecologists                  | 14                                       | 13,70  | 14,76                                  | x             | -               |
| independent specialists                               | 76                                       | 68,73  | 59,43                                  | x             | -               |
| other   | 38                                       | 6,45   | 76,07                                  | x             | 16              |
| <b>Special health establishments</b>                  | 13                                       | 0,23   | 5,13                                   | x             | 58              |
| institutes for infants and homes for children         | -  | -  | -                                      | x             | -               |
| day clinics and centres for children                  | 2  | 0,23   | 1,13                                   | x             | 38              |
| crèches & other establishments for children           | 1  | -  | 3,00                                   | x             | 20              |
| day clinics for adults                                | -  | -  | -                                      | x             | ^               |
| medical transport & emergency service                 | 10                                       | -  | 1,00                                   | x             | -               |
| other   | -  | -  | -                                      | x             | -               |
| <b>Establishments of pharmaceutical care</b>          | 40                                       | -  | 64,38                                  | x             | x               |
| pharmacies incl. detached dep. of drug distribution   | 32                                       | -  | 56,38                                  | x             | x               |
| medical device dispensaries <sup>2)</sup>             | 3  | -  | 3,00                                   | x             | x               |
| other <sup>3)</sup>                                   | 5  | -  | 5,00                                   | x             | x               |
| <b>Organs of public health protection</b>             | -  | -  | -                                      | x             | x               |
| Other   | -  | -  | -                                      | x             | -               |
| <b>Health establishments - grand total</b>            | 311                                      | 417,44   | 1 016,78                               | 1 609         | 74              |

\*) By region of the seat of health establishment

<sup>1)</sup> Included dentists<sup>2)</sup> Included detached units<sup>3)</sup> Included optician's shops with optometrists

### 3.1 Celkový přehled zdravotnických zařízení \*)

General survey of health establishments \*)

| Druh zařízení<br>Type of establishment          | Počet<br>zařízení<br>Establish-<br>ments | Lékaři <sup>1)</sup><br>(přep. počet)<br>Physicians <sup>1)</sup><br>(FTE) | ZPBD<br>(přep. počet)<br>PWPQ<br>(FTE) | Lůžka<br>Beds | Místa<br>Places |
|---|--|--|--|---------------|-----------------|
| <b>Louny</b>                                    |  |  |  |               |                 |
| Nemocnice (lůžková a ambulantní část)           | 3  | 51,04  | 188,75                                 | 373           | -               |
| z toho nemocnice následné péče                  | 2  | 15,66  | 80,30                                  | 182           | -               |
| Odborné léčebné ústavy                          | 2  | 10,00  | 57,70                                  | 200           | -               |
| léčebny pro dlouhodobě nemocné                  | -  | -  | -                                      | -             | -               |
| léčebny TBC a respir. nemocí pro dospělé        | -  | -  | -                                      | -             | -               |
| psychiatrické léčebny pro dospělé               | 1  | 7,00   | 44,20                                  | 150           | -               |
| rehabilitační ústavy pro dospělé                | -  | -  | -                                      | -             | -               |
| ostatní odborné léčebné ústavy pro dospělé      | -  | -  | -                                      | -             | -               |
| dětské psychiatrické léčebny                    | 1  | 3,00   | 13,50                                  | 50            | -               |
| ostatní dětské odborné léčebné ústavy           | -  | -  | -                                      | -             | -               |
| ozdravovny                                      | -  | -  | -                                      | -             | -               |
| hospice   | -  | -  | -                                      | -             | -               |
| další lůžková zařízení                          | -  | -  | -                                      | -             | -               |
| Lázeňské léčebny                                | -  | -  | -                                      | -             | -               |
| lázeňské léčebny pro dospělé                    | -  | -  | -                                      | -             | -               |
| dětské lázeňské léčebny                         | -  | -  | -                                      | -             | -               |
| Samostatná ambulantní zařízení                  | 188                                      | 177,00   | 244,88                                 | -             | 15              |
| polikliniky, sdružená ambulantní zařízení       | -  | -  | -                                      | x             | -               |
| zdravotnická střediska                          | 2  | 7,90   | 22,00                                  | x             | -               |
| primární péče - samostatné ordinace             | 98                                       | 103,40   | 100,77                                 | x             | -               |
| praktického lékaře pro dospělé                  | 36                                       | 37,80  | 33,75                                  | x             | -               |
| praktického lékaře pro děti a dorost            | 17                                       | 17,30  | 16,80                                  | x             | -               |
| zubního lékaře                                  | 35                                       | 38,65  | 38,17                                  | x             | -               |
| ženského lékaře                                 | 10                                       | 9,65   | 12,05                                  | x             | -               |
| samostatné ordinace lékaře specialisty          | 57                                       | 54,15  | 58,05                                  | x             | -               |
| ostatní ambulantní zařízení                     | 31                                       | 11,55  | 64,06                                  | x             | 15              |
| Zvláštní zdravotnická zařízení                  | 3  | -  | 1,00                                   | x             | 18              |
| kojenecké ústavy a dětské domovy                | -  | -  | -                                      | x             | -               |
| dětské stacionáře a dětská centra               | -  | -  | -                                      | x             | -               |
| jesle a další dětská zařízení                   | 1  | -  | 1,00                                   | x             | 18              |
| stacionáře pro dospělé                          | -  | -  | -                                      | x             | -               |
| dopravní a záchranná zdravotnická služba        | 2  | -  | -                                      | x             | -               |
| ostatní   | -  | -  | -                                      | x             | -               |
| Zařízení lékárenské péče                        | 28                                       | -  | 51,88                                  | x             | x               |
| lékárny vč. odloučených odd. výdeje léčiv       | 18                                       | -  | 38,88                                  | x             | x               |
| výdejny zdravotnických prostředků <sup>2)</sup> | 2  | -  | 5,00                                   | x             | x               |
| ostatní <sup>3)</sup>                           | 8  | -  | 8,00                                   | x             | x               |
| Orgány ochrany veřejného zdraví                 | -  | -  | -                                      | x             | x               |
| Ostatní   | -  | -  | -                                      | x             | -               |
| <b>Zdravotnická zařízení celkem</b>             | <b>224</b>                               | <b>238,04</b>  | <b>544,21</b>                          | <b>573</b>    | <b>33</b>       |

\*) Podle kraje sídla zdravotnického zařízení

<sup>2)</sup> Včetně odloučených pracovišť<sup>1)</sup> Včetně zubních lékařů<sup>3)</sup> Zahnutý oční optiky s optometristou

### 3.1 Celkový přehled zdravotnických zařízení \*)

General survey of health establishments \*)

| Druh zařízení<br>Type of establishment                     | Počet<br>zařízení<br>Establish-<br>ments | Lékaři <sup>1)</sup><br>(přep. počet)<br>Physicians <sup>1)</sup><br>(FTE) | ZPBD<br>(přep. počet)<br>PWPQ<br>(FTE) | Lůžka<br>Beds | Místa<br>Places |
|--|--|--|--|---------------|-----------------|
|  | <b>Most</b>                              |  |  |               |                 |
| <b>Hospitals (in-patient and out-patient care)</b>         | 4  | 169,89   | 644,32                                 | 818           | -               |
| <i>o. w. hospitals of subsequent care</i>                  | 3  | 9,77   | 64,70                                  | 209           | -               |
| <b>Specialized therapeutic institutes</b>                  | 1  | 1,30   | 8,10                                   | 15            | -               |
| <i>institutes for long-term patients</i>                   | -  | -  | -                                      | -             | -               |
| <i>inst. for TB and respiratory dis. for adults</i>        | -  | -  | -                                      | -             | -               |
| <i>psychiatric institute for adults</i>                    | -  | -  | -                                      | -             | -               |
| <i>rehabilitation institutes for adults</i>                | -  | -  | -                                      | -             | -               |
| <i>other special therapeutic inst. for adults</i>          | -  | -  | -                                      | -             | -               |
| <i>psychiatric institutes for children</i>                 | -  | -  | -                                      | -             | -               |
| <i>other special therapeutic inst. for children</i>        | -  | -  | -                                      | -             | -               |
| <i>convalescent homes</i>                                  | -  | -  | -                                      | -             | -               |
| <i>hospices</i>  | 1  | 1,30   | 8,10                                   | 15            | -               |
| <i>other</i>   | -  | -  | -                                      | -             | -               |
| <b>Balneologic institutes</b>                              | -  | -  | -                                      | -             | -               |
| <i>balneologic institutes for adults</i>                   | -  | -  | -                                      | -             | -               |
| <i>balneologic institutes for children</i>                 | -  | -  | -                                      | -             | -               |
| <b>Independent establishments of out-patient care</b>      | 214                                      | 214,59   | 346,44                                 | x             | 18              |
| <i>policlinics, joint out-patient establishments</i>       | 2  | 10,75  | 16,75                                  | x             | -               |
| <i>health service centres</i>                              | 1  | 2,01   | 6,00                                   | x             | -               |
| <i>primary care</i>  | 133                                      | 141,35   | 145,43                                 | x             | -               |
| <i>GP for adults</i>                                       | 43                                       | 45,70  | 45,55                                  | x             | -               |
| <i>GP for children and adolescents</i>                     | 24                                       | 24,20  | 24,00                                  | x             | -               |
| <i>practical independent dentists</i>                      | 50                                       | 56,10  | 58,95                                  | x             | -               |
| <i>practical independent gynaecologists</i>                | 16                                       | 15,35  | 16,93                                  | x             | -               |
| <i>independent specialists</i>                             | 45                                       | 49,80  | 62,58                                  | x             | -               |
| <i>other</i>   | 33                                       | 10,68  | 115,68                                 | x             | 18              |
| <b>Special health establishments</b>                       | 5  | 1,01   | 75,35                                  | x             | 146             |
| <i>institutes for infants and homes for children</i>       | 1  | 1,00   | 71,25                                  | x             | 126             |
| <i>day clinics and centres for children</i>                | 1  | -  | 3,00                                   | x             | 20              |
| <i>crèches &amp; other establishments for children</i>     | -  | -  | -                                      | x             | -               |
| <i>day clinics for adults</i>                              | -  | -  | -                                      | x             | -               |
| <i>medical transport &amp; emergency service</i>           | 3  | 0,01   | 1,10                                   | x             | -               |
| <i>other</i>   | -  | -  | -                                      | x             | -               |
| <b>Establishments of pharmaceutical care</b>               | 29                                       | -  | 61,64                                  | x             | x               |
| <i>pharmacies incl. detached dep. of drug distribution</i> | 22                                       | -  | 55,64                                  | x             | x               |
| <i>medical device dispensaries <sup>2)</sup></i>           | -  | -  | -                                      | x             | x               |
| <i>other <sup>3)</sup></i>                                 | 7  | -  | 6,00                                   | x             | x               |
| <b>Organs of public health protection</b>                  | -  | -  | -                                      | x             | x               |
| <b>Other</b>   | -  | -  | -                                      | x             | -               |
| <b>Health establishments - grand total</b>                 | 253                                      | 386,79   | 1 135,85                               | 833           | 164             |

\*) By region of the seat of health establishment

<sup>1)</sup> Included dentists<sup>2)</sup> Included detached units<sup>3)</sup> Included optician's shops with optometrists

### 3.1 Celkový přehled zdravotnických zařízení \*)

General survey of health establishments \*)

| Druh zařízení<br>Type of establishment          | Počet<br>zařízení<br>Establish-<br>ments | Lékaři <sup>1)</sup><br>(přep. počet)<br>Physicians <sup>1)</sup><br>(FTE) | ZPBD<br>(přep. počet)<br>PWPQ<br>(FTE) | Lůžka<br>Beds | Místa<br>Places |
|---|--|--|--|---------------|-----------------|
| <b>Teplice</b>                                  |  |  |  |               |                 |
| Nemocnice (lůžková a ambulantní část)           | 3  | 156,45   | 530,81                                 | 644           | -               |
| z toho nemocnice následné péče                  | 1  | 20,96  | 40,50                                  | 83            | -               |
| Odborné léčebné ústavy                          | 2  | 6,11   | 21,18                                  | 57            | -               |
| léčebny pro dlouhodobě nemocné                  | 1  | 3,30   | 18,00                                  | 51            | -               |
| léčebny TBC a respir. nemocí pro dospělé        | -  | -  | -                                      | -             | -               |
| psychiatrické léčebny pro dospělé               | -  | -  | -                                      | -             | -               |
| rehabilitační ústavy pro dospělé                | -  | -  | -                                      | -             | -               |
| ostatní odborné léčebné ústavy pro dospělé      | -  | -  | -                                      | -             | -               |
| dětské psychiatrické léčebny                    | -  | -  | -                                      | -             | -               |
| ostatní dětské odborné léčebné ústavy           | -  | -  | -                                      | -             | -               |
| ozdravovny                                      | -  | -  | -                                      | -             | -               |
| hospice   | -  | -  | -                                      | -             | -               |
| další lůžková zařízení                          | 1  | 2,81   | 3,18                                   | 6             | -               |
| Lázeňské léčebny                                | 2  | 13,03  | 45,73                                  | 840           | -               |
| lázeňské léčebny pro dospělé                    | 2  | 13,03  | 45,73                                  | 840           | -               |
| dětské lázeňské léčebny                         | -  | -  | -                                      | -             | -               |
| Samostatná ambulantní zařízení                  | 215                                      | 213,94   | 318,65                                 | x             | 24              |
| polikliniky, sdružená ambulantní zařízení       | 2  | 11,42  | 24,05                                  | x             | -               |
| zdravotnická střediska                          | 3  | 2,07   | 19,00                                  | x             | -               |
| primární péče - samostatné ordinace             | 131                                      | 137,46   | 155,05                                 | x             | -               |
| praktického lékaře pro dospělé                  | 47                                       | 51,69  | 51,32                                  | x             | -               |
| praktického lékaře pro děti a dorost            | 19                                       | 18,80  | 19,90                                  | x             | -               |
| zubního lékaře                                  | 52                                       | 53,99  | 69,00                                  | x             | -               |
| ženského lékaře                                 | 13                                       | 12,98  | 14,83                                  | x             | -               |
| samostatné ordinace lékaře specialisty          | 49                                       | 54,01  | 48,99                                  | x             | -               |
| ostatní ambulantní zařízení                     | 30                                       | 8,98   | 71,56                                  | x             | 24              |
| Zvláštní zdravotnická zařízení                  | 2  | -  | 3,60                                   | x             | 20              |
| kojenecké ústavy a dětské domovy                | -  | -  | -                                      | x             | -               |
| dětské stacionáře a dětská centra               | 1  | -  | 2,50                                   | x             | 20              |
| jesle a další dětská zařízení                   | -  | -  | -                                      | x             | -               |
| stacionáře pro dospělé                          | -  | -  | -                                      | x             | -               |
| dopravní a záchranná zdravotnická služba        | 1  | -  | 1,10                                   | x             | -               |
| ostatní   | -  | -  | -                                      | x             | -               |
| Zařízení lékárenské péče                        | 34                                       | -  | 75,76                                  | x             | x               |
| lékárny vč. odloučených odd. výdeje léčiv       | 31                                       | -  | 70,11                                  | x             | x               |
| výdejny zdravotnických prostředků <sup>2)</sup> | 2  | -  | 2,65                                   | x             | x               |
| ostatní <sup>3)</sup>                           | 1  | -  | 3,00                                   | x             | x               |
| Orgány ochrany veřejného zdraví                 | -  | -  | -                                      | x             | x               |
| Ostatní   | -  | -  | -                                      | x             | -               |
| <b>Zdravotnická zařízení celkem</b>             | <b>258</b>                               | <b>389,53</b>  | <b>995,73</b>                          | <b>1 541</b>  | <b>44</b>       |

\*) Podle kraje sídla zdravotnického zařízení

<sup>2)</sup> Včetně odloučených pracovišť<sup>1)</sup> Včetně zubních lékařů<sup>3)</sup> Zahnutý oční optiky s optometristou

### 3.1 Celkový přehled zdravotnických zařízení \*) General survey of health establishments \*)

| Druh zařízení<br>Type of establishment                | Počet<br>zařízení<br>Establish-<br>ments | Lékaři <sup>1)</sup><br>(přep. počet)<br>Physicians <sup>1)</sup><br>(FTE) | ZPBD<br>(přep. počet)<br>PWPQ<br>(FTE) | Lůžka<br>Beds | Místa<br>Places |
|---|--|--|--|---------------|-----------------|
| <b>Ústí nad Labem</b>                                 |  |  |  |               |                 |
| <b>Hospitals (in-patient and out-patient care)</b>    | 2  | 372,79   | 1 196,15                               | 1 251         | 26              |
| o. w. hospitals of subsequent care                    | 1  | 5,54   | 32,75                                  | 115           | -               |
| <b>Specialized therapeutic institutes</b>             | 1  | 2,70   | 9,00                                   | 30            | -               |
| institutes for long-term patients                     | -  | -  | -                                      | -             | -               |
| inst. for TB and respiratory dis. for adults          | -  | -  | -                                      | -             | -               |
| psychiatric institute for adults                      | -  | -  | -                                      | -             | -               |
| rehabilitation institutes for adults                  | -  | -  | -                                      | -             | -               |
| other special therapeutic inst. for adults            | -  | -  | -                                      | -             | -               |
| psychiatric institutes for children                   | -  | -  | -                                      | -             | -               |
| other special therapeutic inst. for children          | -  | -  | -                                      | -             | -               |
| convalescent homes                                    | -  | -  | -                                      | -             | -               |
| hospices  | -  | -  | -                                      | -             | -               |
| other   | 1  | 2,70   | 9,00                                   | 30            | -               |
| <b>Balneologic institutes</b>                         | -  | -  | -                                      | -             | -               |
| balneologic institutes for adults                     | -  | -  | -                                      | -             | -               |
| balneologic institutes for children                   | -  | -  | -                                      | -             | -               |
| <b>Independent establishments of out-patient care</b> | 285                                      | 285,39   | 512,75                                 | x             | -               |
| policlinics, joint out-patient establishments         | 1  | 40,55  | 66,06                                  | x             | -               |
| health service centres                                | -  | -  | -                                      | x             | -               |
| primary care  | 137                                      | 151,28   | 162,36                                 | x             | -               |
| GP for adults   | 42                                       | 46,37  | 50,38                                  | x             | -               |
| GP for children and adolescents                       | 20                                       | 20,50  | 20,65                                  | x             | -               |
| practical independent dentists                        | 51                                       | 63,78  | 68,50                                  | x             | -               |
| practical independent gynaecologists                  | 24                                       | 20,63  | 22,83                                  | x             | -               |
| independent specialists                               | 101                                      | 83,14  | 79,45                                  | x             | -               |
| other   | 46                                       | 10,42  | 204,88                                 | x             | -               |
| <b>Special health establishments</b>                  | 1  | 54,40  | 219,90                                 | x             | -               |
| institutes for infants and homes for children         | -  | -  | -                                      | x             | -               |
| day clinics and centres for children                  | -  | -  | -                                      | x             | -               |
| crèches & other establishments for children           | -  | -  | -                                      | x             | -               |
| day clinics for adults                                | -  | -  | -                                      | x             | -               |
| medical transport & emergency service                 | 1  | 54,40  | 219,90                                 | x             | -               |
| other   | -  | -  | -                                      | x             | -               |
| <b>Establishments of pharmaceutical care</b>          | 40                                       | -  | 96,81                                  | x             | x               |
| pharmacies incl. detached dep. of drug distribution   | 32                                       | -  | 86,81                                  | x             | x               |
| medical device dispensaries <sup>2)</sup>             | 2  | -  | 3,00                                   | x             | x               |
| other <sup>3)</sup>                                   | 6  | -  | 7,00                                   | x             | x               |
| <b>Organs of public health protection</b>             | 2  | 29,25  | 199,66                                 | x             | x               |
| Other   | -  | -  | -                                      | x             | -               |
| <b>Health establishments - grand total</b>            | 331                                      | 744,53   | 2 234,27                               | 1 281         | 26              |

\*) By region of the seat of health establishment

<sup>1)</sup> Included dentists<sup>2)</sup> Included detached units<sup>3)</sup> Included optician's shops with optometrists

### 3.2 Přehled zdravotnických zařízení podle okresu sídla zdravotnického zařízení

*Survey of health establishments by district of the seat of health establishment*

| Území<br><i>Territory</i> | Nemocnice (lůžková část)<br><i>Hospitals (in-patient care)</i>                   |   |  |   |
|---------------------------|--|---|--|---|
|                           | lékaři (přepočtený počet) <sup>1)</sup><br><i>physicians (FTE) <sup>1)</sup></i> |   | lůžka <sup>2)</sup><br><i>beds <sup>2)</sup></i> |   |
|                           | absolutně<br><i>number</i>   | na 10 000<br>obyvatel<br><i>per 10 000<br/>inhabit.</i> | absolutně<br><i>number</i>                       | na 10 000<br>obyvatel<br><i>per 10 000<br/>inhabit.</i> |
| ČR                        | 10 839,41  | 10,31   | 56 807   | 54,04   |
| Ústecký kraj              | 711,04   | 8,62  | 4 873  | 59,06   |
| Děčín                     | 66,31  | 5,02  | 588  | 44,55   |
| Chomutov                  | 91,37  | 7,31  | 612  | 48,97   |
| Litoměřice                | 82,97  | 6,97  | 587  | 49,30   |
| Louny                     | 33,05  | 3,83  | 373  | 43,18   |
| Most                      | 134,26   | 11,73   | 818  | 71,49   |
| Teplice                   | 103,08   | 8,00  | 644  | 50,00   |
| Ústí nad Labem            | 200,00   | 16,73   | 1 251  | 104,67  |

<sup>1)</sup> Včetně zubních lékařů

<sup>1)</sup> *Included dentists*

<sup>2)</sup> Bez lůžek dialyzačních, včetně novorozeneckých

<sup>2)</sup> *Excl. beds for dialysis, incl. newborn cots*

### 3.2 Přehled zdravotnických zařízení podle okresu sídla zdravotnického zařízení

*Survey of health establishments by district of the seat of health establishment*

| Území<br><i>Territory</i> | Ambulantní péče <sup>3)</sup><br><i>Out-patient care</i> <sup>3)</sup>           |   | Odborné léčebné ústavy<br>(lůžková část) <sup>4)</sup><br><i>Specialized therapeutic<br/>institutes (in-patient care)</i> <sup>4)</sup> |                      |
|---------------------------|--|---|---|----------------------|
|                           | lékaři (přepočtený počet) <sup>1)</sup><br><i>physicians (FTE)</i> <sup>1)</sup> |   | lékaři (přepočtený počet) <sup>1)</sup><br><i>physicians (FTE)</i> <sup>1)</sup>  | lůžka<br><i>beds</i> |
|                           | absolutně<br><i>number</i>   | na 10 000<br>obyvatel<br><i>per 10 000<br/>inhabit.</i> | absolutně<br><i>number</i>  |                      |
| ČR                        | 33 771,79  | 32,13   | 1 174,96  | 21 197               |
| Ústecký kraj              | 2 039,79   | 24,72   | 66,73   | 1 302                |
| Děčín                     | 286,03   | 21,67   | 5,10  | 120                  |
| Chomutov                  | 287,79   | 23,03   | 4,03  | 111                  |
| Litoměřice                | 291,86   | 24,51   | 40,90   | 769                  |
| Louny                     | 195,59   | 22,64   | 9,40  | 200                  |
| Most                      | 250,32   | 21,88   | 1,20  | 15                   |
| Teplice                   | 269,82   | 20,95   | 3,60  | 57                   |
| Ústí nad Labem            | 458,38   | 38,35   | 2,50  | 30                   |

<sup>1)</sup> Včetně zubních lékařů

<sup>1)</sup> *Included dentists*

<sup>3)</sup> Samostatná ambulantní zařízení a ambulantní části lůžkových zařízení

<sup>3)</sup> *Out-patient establishments and out-patient parts of bed establishments*

<sup>4)</sup> Bez lázeňských léčeben

<sup>4)</sup> *Excluding balneologic institutes*

## 3.3.1 Lékaři a lůžka v léčebně preventivní péči \*)

*Physicians and beds in curative and preventive care \*)*

| Oddělení                         | Department                                       | Lékaři <sup>1)</sup> (přep. počet)<br>Physicians <sup>1)</sup> (FTE) |                       | Lůžka<br>Beds |                           |
|----------------------------------|--|--|-----------------------|---------------|---------------------------|
|                                  |  | absolutně  | na 10 000<br>obyvatel | number        | per 10 000<br>inhabitants |
| Interní (vč. podoborů)           | <i>Internal (incl. subbranches)</i>              | 311,62   | 3,78                  | 869           | 10,53                     |
| Klinická farmakologie            | <i>Clinical pharmacology</i>                     | -  | -                     | -             | -                         |
| Geriatry v akutní péči           | <i>Geriatrics in acute care</i>                  | 0,84   | 0,01                  | -             | -                         |
| Infekční                         | <i>Infectious</i>                                | 16,90  | 0,20                  | 75            | 0,91                      |
| Alergologie a klin.imunologie    | <i>Allergy and clinical immunology</i>           | 23,59  | 0,29                  | -             | -                         |
| Pneumologie a ftizeologie        | <i>Pneumology and phthisiology</i>               | 39,42  | 0,48                  | 128           | 1,55                      |
| Neurologie                       | <i>Neurology</i>                                 | 93,39  | 1,13                  | 265           | 3,21                      |
| Psychiatrie                      | <i>Psychiatry</i>                                | 99,03  | 1,20                  | 856           | 10,37                     |
| Sexuologie                       | <i>Sexuology</i>                                 | 1,00   | 0,01                  | -             | -                         |
| Nemoci z povolání                | <i>Occupational diseases</i>                     | 3,30   | 0,04                  | -             | -                         |
| Dětské (vč. dorostového)         | <i>Paediatrics (incl. adolescents)</i>           | 275,29   | 3,34                  | 542           | 6,57                      |
| Zenské                           | <i>Gynaecology</i>                               | 188,22   | 2,28                  | 449           | 5,44                      |
| Chirurgie                        | <i>Surgery</i>                                   | 176,69   | 2,14                  | 695           | 8,42                      |
| Cévní chirurgie                  | <i>Vascular surgery</i>                          | 0,85   | 0,01                  | -             | -                         |
| Neurochirurgie                   | <i>Neurosurgery</i>                              | 10,85  | 0,13                  | 38            | 0,46                      |
| Plastická chirurgie              | <i>Plastic surgery</i>                           | 2,46   | 0,03                  | 6             | 0,07                      |
| Kardiouchirurgie                 | <i>Cardiosurgery</i>                             | -  | -                     | -             | -                         |
| Traumatologie                    | <i>Traumatology</i>                              | 16,90  | 0,20                  | 54            | 0,65                      |
| Anesteziologicko-resuscitační    | <i>Anaesthesiology and resuscitation</i>         | 102,76   | 1,25                  | 43            | 0,52                      |
| Ortopedie                        | <i>Orthopaedics</i>                              | 67,03  | 0,81                  | 180           | 2,18                      |
| Urologie                         | <i>Urology</i>                                   | 43,22  | 0,52                  | 114           | 1,38                      |
| Ušní, nosní, krční               | <i>Otorhinolaryngology</i>                       | 58,55  | 0,71                  | 66            | 0,80                      |
| Foniatry a audiologie            | <i>Phoniatry and audiology</i>                   | 4,60   | 0,06                  | -             | -                         |
| Oční                             | <i>Ophthalmology</i>                             | 74,09  | 0,90                  | 34            | 0,41                      |
| Stomatologie                     | <i>Stomatology</i>                               | 429,83   | 5,21                  | 10            | 0,12                      |
| Kožní                            | <i>Dermatology</i>                               | 47,98  | 0,58                  | 36            | 0,44                      |
| Klinická onkologie               | <i>Clinical oncology</i>                         | 3,12   | 0,04                  | -             | -                         |
| Radiační onkologie               | <i>Radiation oncology</i>                        | 19,01  | 0,23                  | 95            | 1,15                      |
| Tělovýchovně-lékařské            | <i>Sports medicine</i>                           | 1,45   | 0,02                  | -             | -                         |
| Lékařská genetika                | <i>Medical genetics</i>                          | 4,20   | 0,05                  | -             | -                         |
| Praktičtí lékaři pro dospělé     | <i>General practitioners for adults</i>          | 385,85   | 4,68                  | -             | -                         |
| Pracovní lékařství               | <i>Occupational medicine</i>                     | 4,05   | 0,05                  | -             | -                         |
| Klinická biochemie               | <i>Clinical biochemistry</i>                     | 15,06  | 0,18                  | -             | -                         |
| Klinická hematologie             | <i>Clinical haematology</i>                      | 7,69   | 0,09                  | -             | -                         |
| Radiologie a zobrazovací metody  | <i>Radiology and imaging methods</i>             | 87,22  | 1,06                  | -             | -                         |
| Ortopedická protetika            | <i>Orthopedical prosthetics</i>                  | 3,18   | 0,04                  | 30            | 0,36                      |
| Transfúzní služba (vč. kr. bank) | <i>Blood transfusion ser. (incl. blood bank)</i> | 7,89   | 0,10                  | -             | -                         |
| Rehabilitace a fyzikál. medicína | <i>Rehabilitation</i>                            | 51,33  | 0,62                  | 181           | 2,19                      |
| Nukleární medicína               | <i>Nuclear medicine</i>                          | 5,00   | 0,06                  | 8             | 0,10                      |
| Patologie                        | <i>Pathologic anatomy</i>                        | 20,70  | 0,25                  | -             | -                         |



**3.3.1 Lékaři a lůžka v léčebně preventivní péči \*)***Physicians and beds in curative and preventive care \*)*

| Oddělení                                | Department                                     | Lékaři <sup>1)</sup> (přep. počet)<br>Physicians <sup>1)</sup> (FTE) |                       | Lůžka<br>Beds |                           |
|---|--|--|-----------------------|---------------|---------------------------|
|   |  | absolutně  | na 10 000<br>obyvatel | number        | per 10 000<br>inhabitants |
| Soudní lékařství                        | <i>Forensic medicine</i>                       | 3,00   | 0,04                  | -             | -                         |
| Tkáňová banka                           | <i>Tissue bank</i>                             | -  | -                     | -             | -                         |
| Intenzivní péče                         | <i>Intensive care</i>                          | 14,92  | 0,18                  | 39            | 0,47                      |
| Mikrobiologie                           | <i>Microbiology</i>                            | 17,05  | 0,21                  | -             | -                         |
| Balneologie a fyziatrie                 | <i>Balneology and physiatry</i>                | 14,51  | 0,18                  | 1 093         | 13,25                     |
| Léčba bolesti                           | <i>Palliative medicine and pain management</i> | 1,34   | 0,02                  | -             | -                         |
| Následná ošetrovatelská péče            | <i>Nursing after-care</i>                      | 68,92  | 0,84                  | 1 362         | 16,51                     |
| Ostatní                                 | <i>Other</i>                                   | 8,17   | 0,10                  | -             | -                         |
| Ambulantní a lůžková péče               | <i>Out-patient and in-patient care</i>         | 2 832,07   | 34,32                 | 7 268         | 88,08                     |
| Péče ve zvláštních zdrav.<br>zařízeních | <i>Special health establishments</i>           | 55,64  | 0,67                  | -             | -                         |
| Léčebně preventivní péče<br>celkem      | <i>Curative and preventive care<br/>total</i>  | 2 887,71   | 35,00                 | 7 268         | 88,08                     |

\*) V kraji sídla zdravotnického zařízení

\*) *In region of the seat of health establishment*<sup>1)</sup> Včetně zubních lékařů<sup>1)</sup> *Included dentists*

### 3.3.2 Ambulantní péče v ambulantních a lůžkových zařízeních \*)

*Out-patient care in out-patient and in-patient establishments \*)*

| Oddělení <sup>1)</sup>            | Department <sup>1)</sup>                         | Lékaři <sup>2)</sup><br>(přep. počet)<br><i>Physicians <sup>2)</sup></i><br>(FTE) | ZPBD<br>(přep. počet)<br><i>PWPQ</i><br>(FTE) |
|-----------------------------------|--|---|---|
| Interná (vč. podoborů)            | <i>Internal (incl. subbranches)</i>              | 183,66  | 338,22  |
| Klinická farmakologie             | <i>Clinical pharmacology</i>                     | -   | -   |
| Geriatric v akutní péči           | <i>Geriatrics in acute care</i>                  | 0,84  | -   |
| Infekční                          | <i>Infectious</i>                                | 5,40  | 7,00  |
| Alergologie a klinická imunologie | <i>Alergology and clinical immunology</i>        | 23,59   | 27,83   |
| Pneumologie a ftizeologie         | <i>Pneumology and phthisiology</i>               | 25,25   | 42,46   |
| Neurologie                        | <i>Neurology</i>                                 | 55,00   | 66,60   |
| Psychiatrie                       | <i>Psychiatry</i>                                | 44,49   | 24,95   |
| Sexuologie                        | <i>Sexuology</i>                                 | 1,00  | 3,00  |
| Nemoci z povolání                 | <i>Occupational diseases</i>                     | 3,30  | 1,00  |
| Dětské (vč. dorostového)          | <i>Paediatrics (incl. adolescents)</i>           | 183,87  | 195,37  |
| Ženské                            | <i>Gynaecology</i>                               | 122,97  | 159,15  |
| Chirurgie                         | <i>Surgery</i>                                   | 72,42   | 116,80  |
| Cévní chirurgie                   | <i>Vascular surgery</i>                          | 0,85  | 0,60  |
| Neurochirurgie                    | <i>Neurosurgery</i>                              | 3,00  | 3,00  |
| Plastická chirurgie               | <i>Plastic surgery</i>                           | 2,16  | 1,85  |
| Kardiochirurgie                   | <i>Cardiosurgery</i>                             | -   | -   |
| Traumatologie                     | <i>Traumatology</i>                              | 3,90  | 4,60  |
| Anesteziologicko-resuscitační     | <i>Anaesthesiology and resuscitation</i>         | 65,41   | 134,47  |
| Ortopedie                         | <i>Orthopaedics</i>                              | 35,25   | 38,97   |
| Urologie                          | <i>Urology</i>                                   | 26,78   | 29,07   |
| Ušní, nosní, krční                | <i>Otorhinolaryngology</i>                       | 41,52   | 47,51   |
| Foniatric a audiologie            | <i>Phoniatory and audiology</i>                  | 4,60  | 5,50  |
| Oční                              | <i>Ophthalmology</i>                             | 54,69   | 69,63   |
| Stomatologie                      | <i>Stomatology</i>                               | 425,63  | 701,59  |
| Kožní                             | <i>Dermatology</i>                               | 39,59   | 44,76   |
| Klinická onkologie                | <i>Clinical oncology</i>                         | 3,12  | 15,20   |
| Radiační onkologie                | <i>Radiation oncology</i>                        | 8,48  | 23,10   |
| Tělovýchovně-lékařské             | <i>Sports medicine</i>                           | 1,45  | 1,85  |
| Lékařská genetik                  | <i>Medical genetics</i>                          | 4,20  | 10,00   |
| Praktičtí lékaři pro dospělé      | <i>General practitioners for adults</i>          | 385,85  | 408,29  |
| Pracovní lékařství                | <i>Occupational medicine</i>                     | 4,05  | 3,25  |
| Klinická biochemie                | <i>Clinical biochemistry</i>                     | 15,06   | 197,43  |
| Klinická hematologie              | <i>Clinical haematology</i>                      | 7,69  | 45,30   |
| Radiologie a zobrazovací metody   | <i>Radiology and imaging methods</i>             | 87,22   | 202,02  |
| Ortopedická protetika             | <i>Orthopedical prosthetics</i>                  | 1,68  | 11,70   |
| Transfúzní služba (vč. kr. bank)  | <i>Blood transfusion ser. (incl. blood bank)</i> | 7,89  | 65,85   |
| Rehabilitace a fyzikální medicína | <i>Rehabilitation and physical medicine</i>      | 33,67   | 62,97   |
| Nukleární medicína                | <i>Nuclear medicine</i>                          | 4,00  | 12,00   |
| Patologie                         | <i>Pathologic anatomy</i>                        | 20,70   | 45,00   |

### 3.3.2 Ambulantní péče v ambulantních a lůžkových zařízeních \*)

*Out-patient care in out-patient and in-patient establishments \*)*

| Oddělení <sup>1)</sup> | Department <sup>1)</sup>                       | Lékaři <sup>2)</sup><br>(přep. počet)<br>Physicians <sup>2)</sup><br>(FTE) | ZPBD<br>(přep. počet)<br>PWPQ<br>(FTE) |
|------------------------|--|--|--|
| Soudní lékařství       | <i>Forensic medicine</i>                       | 3,00   | 7,00                                   |
| Tkáňová banka          | <i>Tissue bank</i>                             | -  | 1,00                                   |
| Léčba bolesti          | <i>Palliative medicine and pain management</i> | 1,34   | 1,00                                   |
| Mikrobiologie          | <i>Microbiology</i>                            | 17,05  | 61,98                                  |
| Ošetrovatelská péče    | <i>Nursing care</i>                            | -  | 299,96                                 |
| Ostatní                | <i>Other</i>                                   | 8,17   | 226,29                                 |
| <b>Celkem</b>          | <b>Total</b>                                   | <b>2 039,79</b>  | <b>3 765,12</b>                        |

\*) V kraji sídla zdravotnického zařízení

\*) *In region of the seat of health establishment*

<sup>1)</sup> Pracoviště je započteno vždy k oddělení, pod kterým realizuje činnost

<sup>1)</sup> *The units are included in departments under which their is performed*

<sup>2)</sup> Včetně zubních lékařů

<sup>2)</sup> *Included dentists*

### 3.4 Oddělení nemocnic podle oborů \*)

*Hospital departments by branches \*)*

| Oddělení<br><i>Department</i>     | Počet<br>oddělení<br><i>No. of<br/>departments</i> | Lékaři (přepočtený počet) <sup>1)</sup><br><i>Physicians (FTE) <sup>1)</sup></i> |                                     | Lůžka<br><i>Beds</i>       |  |
|-----------------------------------|--|--|-------------------------------------|----------------------------|--|
|                                   |  | absolutně<br><i>number</i>   | na 100 lůžek<br><i>per 100 beds</i> | absolutně<br><i>number</i> | na 10 000<br>obyvatel<br><i>per 10 000<br/>inhabitants</i> |
| Interná                           | 13   | 112,43   | 14,40                               | 781                        | 9,47   |
| Kardiologie                       | 2  | 10,79  | 17,13                               | 63                         | 0,76   |
| Gastroenterologie                 | 1  | 4,74   | 18,96                               | 25                         | 0,30   |
| Infekční                          | 1  | 11,50  | 15,33                               | 75                         | 0,91   |
| Pneumologie a ftizeologie         | 3  | 14,17  | 11,07                               | 128                        | 1,55   |
| Neurologie                        | 7  | 38,39  | 14,49                               | 265                        | 3,21   |
| Psychiatrie                       | 2  | 13,64  | 15,86                               | 86                         | 1,04   |
| Dětské                            | 10   | 81,17  | 16,91                               | 480                        | 5,82   |
| Ženské                            | 10   | 65,25  | 14,53                               | 449                        | 5,44   |
| Samost. novorozenecké úseky       | 1  | 10,25  | 16,53                               | 62                         | 0,75   |
| Chirurgie                         | 13   | 104,27   | 15,00                               | 695                        | 8,42   |
| Neurochirurgie                    | 1  | 7,85   | 20,66                               | 38                         | 0,46   |
| Traumatologie                     | 1  | 13,00  | 24,07                               | 54                         | 0,65   |
| Anesteziologicko-resuscitační     | 6  | 37,35  | 86,86                               | 43                         | 0,52   |
| Ortopedie                         | 6  | 31,78  | 17,66                               | 180                        | 2,18   |
| Urologie                          | 4  | 16,44  | 14,42                               | 114                        | 1,38   |
| Ušní, nosní, krční                | 4  | 17,03  | 25,80                               | 66                         | 0,80   |
| Oční                              | 4  | 19,40  | 57,06                               | 34                         | 0,41   |
| Stomatologie                      | 1  | 4,20   | 42,00                               | 10                         | 0,12   |
| Kožní                             | 2  | 8,39   | 23,31                               | 36                         | 0,44   |
| Radiační onkologie                | 2  | 10,53  | 11,08                               | 95                         | 1,15   |
| Ortopedická protetika             | 1  | 1,50   | 5,00                                | 30                         | 0,36   |
| Rehabilitace a fyzikální medicína | 6  | 17,66  | 9,76                                | 181                        | 2,19   |
| Nukleární medicína                | 1  | 1,00   | 12,50                               | 8                          | 0,10   |
| Intenzivní péče                   | 2  | 14,92  | 38,26                               | 39                         | 0,47   |
| Následná ošetrovatelská péče      | 12   | 43,39  | 5,19                                | 836                        | 10,13  |
| <b>Celkem</b>                     | <b>116</b>   | <b>711,04</b>  | <b>14,59</b>                        | <b>4 873</b>               | <b>59,06</b>   |

\*) V kraji sídla zdravotnického zařízení

\*) *In region of the seat of health establishment*<sup>1)</sup> Uvedeni pouze lékaři, včetně zubních lékařů, v lůžkové části<sup>1)</sup> *Physicians, incl. dentists, in bed departments only*

### 3.4 Oddělení nemocnic podle oborů \*)

*Hospital departments by branches \*)*

| Oddělení<br><i>Department</i>               | ZPBD celkem (přepočtený počet) <sup>2)</sup><br><i>PWPQ totals (FTE) <sup>2)</sup></i> |  | Sestry a porodní<br>asistentky u<br>lůžka (prům.<br>přep. počet)<br><i>Nurses and<br/>midwives at bed<br/>(average FTE)</i> | Počet lůžek na 1<br>sestru a porodní<br>asistentku<br>u lůžka<br><i>No. of beds<br/>per 1 nurse and<br/>midwife at bed</i> |
|---|--|--|---|--|
|   | absolutně<br><i>number</i>   | na 10 000<br>obyvatel<br><i>per 10 000<br/>inhabitants</i> |   |  |
| <i>Internal</i>                             | 388,04   | 4,70   | 364,59  | 2,14   |
| <i>Cardiology</i>                           | 61,60  | 0,75   | 58,84   | 1,07   |
| <i>Gastroenterology</i>                     | 13,00  | 0,16   | 12,16   | 2,06   |
| <i>Infectious</i>                           | 55,00  | 0,67   | 54,33   | 1,38   |
| <i>Pneumology and phthisiology</i>          | 45,00  | 0,55   | 44,95   | 2,85   |
| <i>Neurology</i>                            | 134,65   | 1,63   | 127,32  | 2,08   |
| <i>Psychiatry</i>                           | 40,00  | 0,48   | 38,98   | 2,21   |
| <i>Paediatrics</i>                          | 335,20   | 4,06   | 333,78  | 1,44   |
| <i>Gynaecology</i>                          | 276,16   | 3,35   | 243,21  | 1,85   |
| <i>Independent newborns sections</i>        | 49,50  | 0,60   | 49,41   | 1,25   |
| <i>Surgery</i>                              | 415,57   | 5,04   | 388,89  | 1,79   |
| <i>Neurosurgery</i>                         | 14,00  | 0,17   | 13,06   | 2,91   |
| <i>Traumatology</i>                         | 20,00  | 0,24   | 18,71   | 2,89   |
| <i>Anaesthesiology and resuscitation</i>    | 155,95   | 1,89   | 150,22  | 0,29   |
| <i>Orthopaedics</i>                         | 91,55  | 1,11   | 85,33   | 2,11   |
| <i>Urology</i>                              | 53,93  | 0,65   | 46,26   | 2,46   |
| <i>Otorhinolaryngology</i>                  | 32,28  | 0,39   | 30,42   | 2,17   |
| <i>Ophthalmology</i>                        | 32,70  | 0,40   | 29,26   | 1,16   |
| <i>Stomatology</i>                          | 7,50   | 0,09   | 6,50  | 1,54   |
| <i>Dermatology</i>                          | 16,00  | 0,19   | 15,26   | 2,36   |
| <i>Radiation oncology</i>                   | 53,40  | 0,65   | 43,39   | 2,19   |
| <i>Orthopedical prosthetics</i>             | 8,02   | 0,10   | 8,14  | 3,69   |
| <i>Rehabilitation and physical medicine</i> | 59,62  | 0,72   | 52,44   | 3,45   |
| <i>Nuclear medicine</i>                     | 6,00   | 0,07   | 5,54  | 1,44   |
| <i>Intensive care</i>                       | 79,60  | 0,96   | 79,42   | 0,49   |
| <i>Nursing after-care</i>                   | 253,79   | 3,08   | 242,56  | 3,45   |
| <b>Total</b>                                | <b>2 698,06</b>  | <b>32,70</b>   | <b>2 542,97</b>   | <b>1,92</b>  |

\*) V kraji sídla zdravotnického zařízení

\*) *In region of the seat of health establishment*

2) Uvedeni pouze ZPBD v lůžkové části

2) *PWPQ in bed departments only*

### 3.5 Lůžková péče v nemocnicích dle zřizovatele \*)

*In-patient care in hospitals by founder \*)*

| Oddělení                          | Počet hospitalizovaných<br><i>Hospitalized persons</i> |  | Počet zemřelých<br><i>Deaths</i> |  |
|-----------------------------------|--|--|----------------------------------|--|
|                                   | absolutně<br><i>number</i>                             | na 10 000<br>obyvatel<br><i>per 10 000<br/>inhabitants</i> | absolutně<br><i>number</i>       | na 1 000<br>hospitalizovaných<br><i>per 1 000<br/>hospitalized persons</i> |
|                                   | <b>Celkem</b>  |  |                                  |  |
| Interna                           | 33 485   | 405,46   | 2 047                            | 61,13  |
| Kardiologie                       | 4 031  | 48,81  | 130                              | 32,25  |
| Gastroenterologie                 | 988  | 11,96  | 45                               | 45,55  |
| Infekční                          | 2 408  | 29,16  | 70                               | 29,07  |
| Pneumologie a ftizeologie         | 4 362  | 52,82  | 247                              | 56,63  |
| Neurologie                        | 10 063   | 121,85   | 219                              | 21,76  |
| Psychiatrie                       | 2 071  | 25,08  | 4                                | 1,93   |
| Dětské                            | 27 701   | 335,43   | 33                               | 1,19   |
| Ženské                            | 22 690   | 274,75   | 17                               | 0,75   |
| Samost. novorozenecké úseky       | 1 854  | 22,45  | 13                               | 7,01   |
| Chirurgie                         | 31 757   | 384,54   | 460                              | 14,48  |
| Neurochirurgie                    | 2 832  | 34,29  | -                                | -  |
| Traumatologie                     | 2 909  | 35,22  | 4                                | 1,38   |
| Anesteziologicko-resuscitační     | 1 464  | 17,73  | 410                              | 280,05   |
| Ortopedie                         | 8 484  | 102,73   | 20                               | 2,36   |
| Urologie                          | 8 611  | 104,27   | 43                               | 4,99   |
| Ušní, nosní, krční                | 4 205  | 50,92  | 8                                | 1,90   |
| Oční                              | 1 421  | 17,21  | -                                | -  |
| Stomatologie                      | 431  | 5,22   | -                                | -  |
| Kožní                             | 1 052  | 12,74  | -                                | -  |
| Radiační onkologie                | 3 544  | 42,91  | 174                              | 49,10  |
| Ortopedická protetika             | 389  | 4,71   | -                                | -  |
| Rehabilitace a fyzikální medicína | 2 824  | 34,20  | 2                                | 0,71   |
| Nukleární medicína                | 69   | 0,84   | -                                | -  |
| Intenzivní péče                   | 3 700  | 44,80  | 166                              | 44,86  |
| Následná ošetrovatelská péče      | 6 375  | 77,19  | 1 143                            | 179,29   |
| <b>Celkem <sup>1)</sup></b>       | <b>174 974</b>   | <b>2 118,73</b>  | <b>5 255</b>                     | <b>30,03</b>   |

\*) V kraji sídla zdravotnického zařízení

<sup>1)</sup> Počet hospitalizovaných není součtem hospitalizovaných na odděleních z důvodu překládání pacientů

### 3.5 Lůžková péče v nemocnicích dle zřizovatele \*)

*In-patient care in hospitals by founder \*)*

| <i>Department</i>                           | <b>Počet<br/>ošetřovacích dnů<br/><i>Number of<br/>days of stay</i></b> | <b>Průměrná<br/>ošetřovací doba<br/><i>Average<br/>duration of stay</i></b> | <b>Roční využití<br/>lůžek ve dnech<br/><i>Bed occupancy<br/>in days</i></b> |
|---|---|---|--|
|   | <b>Total</b>  |   |  |
| <i>Internal</i>                             | 197 527   | 5,9   | 252,9  |
| <i>Cardiology</i>                           | 17 323  | 4,3   | 275,0  |
| <i>Gastroenterology</i>                     | 6 063   | 6,1   | 242,5  |
| <i>Infectious</i>                           | 19 252  | 8,0   | 256,7  |
| <i>Pneumology and phthisiology</i>          | 25 487  | 5,8   | 199,1  |
| <i>Neurology</i>                            | 57 915  | 5,8   | 218,5  |
| <i>Psychiatry</i>                           | 27 870  | 13,5  | 324,1  |
| <i>Paediatrics</i>                          | 115 843   | 4,2   | 241,3  |
| <i>Gynaecology</i>                          | 78 773  | 3,5   | 175,4  |
| <i>Independent newborns sections</i>        | 13 977  | 7,5   | 225,4  |
| <i>Surgery</i>                              | 149 162   | 4,7   | 210,5  |
| <i>Neurosurgery</i>                         | 7 559   | 2,7   | 198,9  |
| <i>Traumatology</i>                         | 12 631  | 4,3   | 233,9  |
| <i>Anaesthesiology and resuscitation</i>    | 11 479  | 7,8   | 267,0  |
| <i>Orthopaedics</i>                         | 43 664  | 5,1   | 242,6  |
| <i>Urology</i>                              | 30 920  | 3,6   | 271,2  |
| <i>Otorhinolaryngology</i>                  | 11 592  | 2,8   | 175,6  |
| <i>Ophthalmology</i>                        | 3 849   | 2,7   | 113,2  |
| <i>Stomatology</i>                          | 1 156   | 2,7   | 115,6  |
| <i>Dermatology</i>                          | 8 888   | 8,4   | 246,9  |
| <i>Radiation oncology</i>                   | 16 968  | 4,8   | 178,6  |
| <i>Orthopedical prosthetics</i>             | 3 578   | 9,2   | 119,3  |
| <i>Rehabilitation and physical medicine</i> | 41 386  | 14,7  | 228,7  |
| <i>Nuclear medicine</i>                     | 497   | 7,2   | 62,1   |
| <i>Intensive care</i>                       | 10 106  | 2,7   | 259,1  |
| <i>Nursing after-care</i>                   | 269 144   | 42,2  | 321,9  |
| <b>Total <sup>1)</sup></b>                  | 1 182 609   | 6,8   | 242,0  |

\*) In region of the seat of health establishment

<sup>1)</sup> Number of hospitalized persons is not the sum of patients in departments because of their transfer

## 3.5 Lůžková péče v nemocnicích dle zřizovatele \*)

*In-patient care in hospitals by founder \*)*

| Oddělení                          | Počet hospitalizovaných<br><i>Hospitalized persons</i> |  | Počet zemřelých<br><i>Deaths</i> |  |
|-----------------------------------|--|--|----------------------------------|--|
|                                   | absolutně<br><i>number</i>                             | na 10 000<br>obyvatel<br><i>per 10 000<br/>inhabitants</i> | absolutně<br><i>number</i>       | na 1 000<br>hospitalizovaných<br><i>per 1 000<br/>hospitalized persons</i> |
|                                   | <b>Kraj</b>  |  |                                  |  |
| Následná ošetrovatelská péče      | 1 280  | 15,50  | 273                              | 213,28   |
| Celkem <sup>1)</sup>              | 1 280  | 15,50  | 273                              | 213,28   |
|                                   | <b>Město nebo obec</b>                                 |  |                                  |  |
| Interna                           | 6 057  | 73,34  | 283                              | 46,72  |
| Kardiologie                       | 725  | 8,78   | 40                               | 55,17  |
| Neurologie                        | 1 242  | 15,04  | 15                               | 12,08  |
| Dětské                            | 5 147  | 62,32  | 2                                | 0,39   |
| Zenské                            | 4 218  | 51,08  | -                                | -  |
| Chirurgie                         | 4 818  | 58,34  | 57                               | 11,83  |
| Anesteziologicko-resuscitační     | 122  | 1,48   | 38                               | 311,48   |
| Ortopedie                         | 1 892  | 22,91  | -                                | -  |
| Urologie                          | 1 369  | 16,58  | -                                | -  |
| Ušní, nosní, krční                | 189  | 2,29   | -                                | -  |
| Rehabilitace a fyzikální medicína | 786  | 9,52   | 1                                | 1,27   |
| Intenzivní péče                   | 1 597  | 19,34  | 64                               | 40,08  |
| Následná ošetrovatelská péče      | 1 001  | 12,12  | 252                              | 251,75   |
| Celkem <sup>1)</sup>              | 25 478   | 308,51   | 752                              | 29,52  |

\*) V kraji sídla zdravotnického zařízení

<sup>1)</sup> Počet hospitalizovaných není součtem hospitalizovaných na odděleních z důvodu překládání pacientů



## 3.5 Lůžková péče v nemocnicích dle zřizovatele \*)

*In-patient care in hospitals by founder \*)*

| <i>Department</i>                           | <b>Počet<br/>ošetřovacích dnů<br/><i>Number of<br/>days of stay</i></b> | <b>Průměrná<br/>ošetřovací doba<br/><i>Average<br/>duration of stay</i></b> | <b>Roční využití<br/>lůžek ve dnech<br/><i>Bed occupancy<br/>in days</i></b> |
|---|---|---|--|
|   | <b>Region</b>   |   |  |
| <i>Nursing after-care</i>                   | 78 156  | 61,1  | 342,8  |
| <i>Total <sup>1)</sup></i>                  | 78 156  | 61,1  | 342,8  |
|   | <b>City or Municipality</b>   |   |  |
| <i>Internal</i>                             | 34 580  | 5,7   | 256,1  |
| <i>Cardiology</i>                           | 2 853   | 3,9   | 285,3  |
| <i>Neurology</i>                            | 6 037   | 4,9   | 201,2  |
| <i>Paediatrics</i>                          | 18 758  | 3,6   | 231,6  |
| <i>Gynaecology</i>                          | 12 648  | 3,0   | 186,0  |
| <i>Surgery</i>                              | 17 657  | 3,7   | 176,6  |
| <i>Anaesthesiology and resuscitation</i>    | 1 563   | 12,8  | 223,3  |
| <i>Orthopaedics</i>                         | 8 369   | 4,4   | 279,0  |
| <i>Urology</i>                              | 5 517   | 4,0   | 275,9  |
| <i>Otorhinolaryngology</i>                  | 675   | 3,6   | 67,5   |
| <i>Rehabilitation and physical medicine</i> | 6 913   | 8,8   | 230,4  |
| <i>Intensive care</i>                       | 3 490   | 2,2   | 232,7  |
| <i>Nursing after-care</i>                   | 52 561  | 52,5  | 318,6  |
| <i>Total <sup>1)</sup></i>                  | 171 621   | 6,7   | 244,8  |

\*) *In region of the seat of health establishment*<sup>1)</sup> *Number of hospitalized persons is not the sum of patients in departments because of their transfer*

### 3.5 Lůžková péče v nemocnicích dle zřizovatele \*)

*In-patient care in hospitals by founder \*)*

| Oddělení                          | Počet hospitalizovaných<br><i>Hospitalized persons</i> |  | Počet zemřelých<br><i>Deaths</i> |  |
|-----------------------------------|--|--|----------------------------------|--|
|                                   | absolutně<br><i>number</i>                             | na 10 000<br>obyvatel<br><i>per 10 000<br/>inhabitants</i> | absolutně<br><i>number</i>       | na 1 000<br>hospitalizovaných<br><i>per 1 000<br/>hospitalized persons</i> |
|                                   | <b>Privátní</b>  |  |                                  |  |
| Interna                           | 27 428   | 332,12   | 1 764                            | 64,31  |
| Kardiologie                       | 3 307  | 40,04  | 90                               | 27,21  |
| Gastroenterologie                 | 988  | 11,96  | 45                               | 45,55  |
| Infekční                          | 2 408  | 29,16  | 70                               | 29,07  |
| Pneumologie a ftizeologie         | 4 362  | 52,82  | 247                              | 56,63  |
| Neurologie                        | 8 821  | 106,81   | 204                              | 23,13  |
| Psychiatrie                       | 2 071  | 25,08  | 4                                | 1,93   |
| Dětské                            | 22 554   | 273,10   | 31                               | 1,37   |
| Ženské                            | 18 473   | 223,69   | 17                               | 0,92   |
| Samost. novorozenecké úseky       | 1 854  | 22,45  | 13                               | 7,01   |
| Chirurgie                         | 26 939   | 326,20   | 403                              | 14,96  |
| Neurochirurgie                    | 2 832  | 34,29  | -                                | -  |
| Traumatologie                     | 2 909  | 35,22  | 4                                | 1,38   |
| Anesteziologicko-resuscitační     | 1 342  | 16,25  | 372                              | 277,20   |
| Ortopedie                         | 6 592  | 79,82  | 20                               | 3,03   |
| Urologie                          | 7 242  | 87,69  | 43                               | 5,94   |
| Ušní, nosní, krční                | 4 016  | 48,63  | 8                                | 1,99   |
| Oční                              | 1 421  | 17,21  | -                                | -  |
| Stomatologie                      | 431  | 5,22   | -                                | -  |
| Kožní                             | 1 052  | 12,74  | -                                | -  |
| Radiační onkologie                | 3 544  | 42,91  | 174                              | 49,10  |
| Ortopedická protetika             | 389  | 4,71   | -                                | -  |
| Rehabilitace a fyzikální medicína | 2 038  | 24,68  | 1                                | 0,49   |
| Nukleární medicína                | 69   | 0,84   | -                                | -  |
| Intenzivní péče                   | 2 103  | 25,46  | 102                              | 48,50  |
| Následná ošetrovatelská péče      | 4 095  | 49,59  | 618                              | 150,92   |
| <b>Celkem <sup>1)</sup></b>       | <b>148 216</b>   | <b>1 794,73</b>  | <b>4 230</b>                     | <b>28,54</b>   |

\*) V kraji sídla zdravotnického zařízení

<sup>1)</sup> Počet hospitalizovaných není součtem hospitalizovaných na odděleních z důvodu překládání pacientů

### 3.5 Lůžková péče v nemocnicích dle zřizovatele \*)

*In-patient care in hospitals by founder \*)*

| <i>Department</i>                           | <b>Počet<br/>ošetřovacích dnů<br/><i>Number of<br/>days of stay</i></b> | <b>Průměrná<br/>ošetřovací doba<br/><i>Average<br/>duration of stay</i></b> | <b>Roční využití<br/>lůžek ve dnech<br/><i>Bed occupancy<br/>in days</i></b> |
|---|---|---|--|
|   | <b>Private</b>  |   |  |
| <i>Internal</i>                             | 162 947   | 5,9   | 252,2  |
| <i>Cardiology</i>                           | 14 470  | 4,4   | 273,0  |
| <i>Gastroenterology</i>                     | 6 063   | 6,1   | 242,5  |
| <i>Infectious</i>                           | 19 252  | 8,0   | 256,7  |
| <i>Pneumology and phthisiology</i>          | 25 487  | 5,8   | 199,1  |
| <i>Neurology</i>                            | 51 878  | 5,9   | 220,8  |
| <i>Psychiatry</i>                           | 27 870  | 13,5  | 324,1  |
| <i>Paediatrics</i>                          | 97 085  | 4,3   | 243,3  |
| <i>Gynaecology</i>                          | 66 125  | 3,6   | 173,6  |
| <i>Independent newborns sections</i>        | 13 977  | 7,5   | 225,4  |
| <i>Surgery</i>                              | 131 505   | 4,9   | 216,1  |
| <i>Neurosurgery</i>                         | 7 559   | 2,7   | 198,9  |
| <i>Traumatology</i>                         | 12 631  | 4,3   | 233,9  |
| <i>Anaesthesiology and resuscitation</i>    | 9 916   | 7,4   | 275,4  |
| <i>Orthopaedics</i>                         | 35 295  | 5,4   | 235,3  |
| <i>Urology</i>                              | 25 403  | 3,5   | 270,2  |
| <i>Otorhinolaryngology</i>                  | 10 917  | 2,7   | 194,9  |
| <i>Ophthalmology</i>                        | 3 849   | 2,7   | 113,2  |
| <i>Stomatology</i>                          | 1 156   | 2,7   | 115,6  |
| <i>Dermatology</i>                          | 8 888   | 8,4   | 246,9  |
| <i>Radiation oncology</i>                   | 16 968  | 4,8   | 178,6  |
| <i>Orthopedical prosthetics</i>             | 3 578   | 9,2   | 119,3  |
| <i>Rehabilitation and physical medicine</i> | 34 473  | 16,9  | 228,3  |
| <i>Nuclear medicine</i>                     | 497   | 7,2   | 62,1   |
| <i>Intensive care</i>                       | 6 616   | 3,1   | 275,7  |
| <i>Nursing after-care</i>                   | 138 427   | 33,8  | 312,5  |
| <b>Total <sup>1)</sup></b>                  | <b>932 832</b>  | <b>6,3</b>  | <b>235,7</b>   |

\*) In region of the seat of health establishment

<sup>1)</sup> Number of hospitalized persons is not the sum of patients in departments because of their transfer

### 3.6 Lůžková péče ve specializovaných ústavech \*)

*In-patient care in specialized institutes \*)*

| Druh ústavu                          | Hospitalizovaní<br><i>Hospitalized persons</i> |  | Zemřelí<br><i>Deaths</i>   |  |
|--------------------------------------|--|--|----------------------------|--|
|                                      | absolutně<br><i>number</i>                     | na 10 000<br>obyvatel <sup>1)</sup><br><i>per 10 000</i><br><i>inhabitants</i> <sup>1)</sup> | absolutně<br><i>number</i> | na 1 000 hospi-<br>talizovaných<br><i>per 1 000 hospi-</i><br><i>talized persons</i> |
| Léčebny TBC a resp. nem. pro dospělé | -  | -  | -                          | -  |
| Psychiatrické léčebny pro dospělé    | 4 415  | 63,3   | 8                          | 1,8  |
| Psychiatrické léčebny pro děti       | 258  | 20,1   | -                          | -  |
| Léčebny pro dlouhodobě nemocné       | 2 793  | 40,1   | 717                        | 256,7  |
| Rehabilitační ústavy                 | -  | -  | -                          | -  |
| Ostatní odborné léčebny pro dospělé  | -  | -  | -                          | -  |
| Ostatní odborné léčebny pro děti     | -  | -  | -                          | -  |
| Ozdravovny                           | -  | -  | -                          | -  |
| Hospice                              | 375  | 4,5  | 330                        | 880,0  |
| Další lůžková zařízení               | 124  | 1,5  | 14                         | 112,9  |

\*) V kraji sídla zdravotnického zařízení

<sup>1)</sup> Napočteno na odpovídající věkové skupiny\*) *In region of the seat of health establishment*<sup>1)</sup> *Calculated for corresponding age groups*

### 3.6 Lůžková péče ve specializovaných ústavech \*)

*In-patient care in specialized institutes \*)*

| <i>Type of institute</i>                                 | <b>Počet ošetřovacích dnů</b><br><i>Number of days of stay</i> | <b>Průměrná ošetřovací doba</b><br><i>Average duration of stay</i> | <b>Roční využití lůžek ve dnech</b><br><i>Bed occupancy in days</i> |
|--|--|--|---|
| <i>Inst. for TB and respiratory diseases for adults</i>  | -  | -  | -   |
| <i>Psychiatric institutes for adults</i>                 | 237 531  | 53,8   | 342,0   |
| <i>Psychiatric institutes for children</i>               | 13 643   | 52,9   | 272,9   |
| <i>Institutes for long-term patients</i>                 | 160 138  | 57,3   | 330,2   |
| <i>Rehabilitation institutes</i>                         | -  | -  | -   |
| <i>Other special therapeutic institutes for adults</i>   | -  | -  | -   |
| <i>Other special therapeutic institutes for children</i> | -  | -  | -   |
| <i>Convalescent homes</i>                                | -  | -  | -   |
| <i>Hospices</i>  | 11 473   | 30,6   | 279,8   |
| <i>Other institutes with bed capacity</i>                | 8 444  | 68,1   | 234,6   |

\*) V kraji sídla zdravotnického zařízení

\*) *In region of the seat of health establishment*

### 3.7 Počet ambulantních ošetření-vyšetření \*)

Number of out-patient examinations \*)

| Oddělení, pracoviště <sup>1)</sup>   | Department, unit <sup>1)</sup>           | Celkem<br>Total     |                                |
|--------------------------------------|--|---------------------|--------------------------------|
|                                      |  | absolutně<br>number | na 100 obyv.<br>per 100 inhab. |
| Interna                              | Internal                                 | 691 016             | 83,7                           |
| Gastroenterologie                    | Gastroenterology                         | 128 181             | 15,5                           |
| Diabetologie                         | Diabetology                              | 159 679             | 19,3                           |
| Geriatricie                          | Geriatrics                               | 5 826               | 0,7                            |
| Infekční                             | Infectious                               | 21 210              | 2,6                            |
| Klinická imunologie vč. alergol.     | Clinical immunology incl. allergology    | 159 527             | 19,3                           |
| Pneumologie a ftizeologie            | Pneumology and phthisiology              | 160 621             | 19,4                           |
| Neurologie                           | Neurology                                | 265 908             | 32,2                           |
| Psychiatrie                          | Psychiatry (incl. sexuology)             | 194 970             | 23,6                           |
| Nemoci z povolání                    | Occupational diseases                    | 1 577               | 0,2                            |
| Dětský a dorostový                   | Paediatrics & adolesc.                   | 943 468             | 114,2                          |
| Ženský                               | Gynaecology                              | 719 980             | 87,2                           |
| Chirurgie (vč. hrudní chirurgie)     | Surgery (incl. thoracic surgery)         | 595 000             | 72,0                           |
| Cévní chirurgie                      | Vascular surgery                         | 11 549              | 1,4                            |
| Neurochirurgie                       | Neurosurgery                             | 10 772              | 1,3                            |
| Kardiochirurgie                      | Cardiosurgery                            | -                   | -                              |
| Traumatologie                        | Traumatology                             | 38 243              | 4,6                            |
| Plastické chirurgie                  | Plastic surgery                          | 2 631               | 0,3                            |
| Ortopedie                            | Orthopaedics                             | 247 513             | 30,0                           |
| Urologie                             | Urology                                  | 181 449             | 22,0                           |
| Ušní, nosní, krční (vč. foniatricie) | Otorhinolaryngology (incl. phoniatory)   | 276 114             | 33,4                           |
| Oční                                 | Ophthalmology                            | 337 485             | 40,9                           |
| Kožní                                | Dermatology                              | 302 084             | 36,6                           |
| Radiační onkologie                   | Radiation oncology                       | 63 068              | 7,6                            |
| Tělovýchovné lékařství               | Sports medicine                          | 1 266               | 0,2                            |
| Lékařská genetik                     | Medical genetics                         | 4 274               | 0,5                            |
| Ordinace prakt. lékaře pro dospělé   | Gen. practitioners for adults            | 2 962 553           | 358,7                          |
| Pracovní lékařství                   | Occupation medicine                      | 14 301              | 1,7                            |
| Léčba bolesti                        | Palliative medicine and pain management  | 30 175              | 3,7                            |
| Lékařská pohotovostní služba (LPS)   | Medical emergency service                | 71 568              | 8,7                            |
| pro dospělé                          | for adults                               | 44 081              | 5,3                            |
| pro děti                             | for children                             | 27 487              | 3,3                            |
| <b>Celkem</b>                        | <b>Total</b>                             | <b>8 602 008</b>    | <b>1 041,6</b>                 |
| Stomatologie                         | Stomatology                              | 1 421 889           | 172,2                          |
| LPS stomatologická                   | Medical emergency stomatological service | 10 797              | 1,3                            |
| <b>Celkem stomatologie</b>           | <b>Total stomatology</b>                 | <b>1 432 686</b>    | <b>173,5</b>                   |
| Ostatní                              | Others                                   | -                   | -                              |
| <b>Úhrn</b>                          | <b>Grand total</b>                       | <b>10 034 694</b>   | <b>1 215,1</b>                 |

\*) V kraji sídla zdravotnického zařízení

\*) In region of the seat of health establishment

<sup>1)</sup> Činnost pracovišť je započtena do odpovídajícího oddělení

<sup>1)</sup> Activity of units is included in the appropriate department

### 3.8 Ambulantní péče o děti a dorost \*)

*Out-patient care of children and adolescents \*)*

| Druh vyšetření-ošetření               | Type of examination                        | Počet vyšetření<br>Number of examinations |   |             |
|---------------------------------------|--|---|---|-------------|
|                                       |  | absolutně<br>number                       | na 100<br>registrovaných<br>pacientů<br>per 100<br>registered<br>patients | v %<br>in % |
| <b>Celkem vyšetření</b>               | <b>Total examinations</b>                  | 943 267                                   | .   | .           |
| <b>v tom: specialisté</b>             | <b>incl.: specialists</b>                  | 30 007                                    | .   | .           |
| praktičtí lékaři<br>pro děti a dorost | <b>GP for children<br/>and adolescents</b> | 913 260                                   | 565,11  | 96,82       |
| <b>v tom: v zařízeních</b>            | <b>incl.: in establishments</b>            | 905 355                                   | 560,22  | 95,98       |
| z toho: léčebná                       | <b>o.w.: curative</b>                      | 665 755                                   | 411,96  | 70,58       |
| preventivní                           | <b>preventive</b>                          | 211 163                                   | 130,66  | 22,39       |
| <b>v návštěvní službě</b>             | <b>in visiting service</b>                 | 7 905                                     | 4,89  | 0,84        |

\*) V kraji sídla zdravotnického zařízení

\*) In region of the seat of health establishment

### 3.9 Lékařská péče o ženy \*)

*Medical care of women \*)*

| Ukazatel                               | Index  | Celkem<br>Total | Na 1 000 žen<br>ve věku 15–49 let<br>Per 1 000 women<br>at age 15–49 |
|--|--|-----------------|--|
| Nově přijaté těhotné                   | <i>Newly admitted pregnant women</i>                   | 7 968           | 41,4   |
| Počet žen užívajících<br>antikoncepci  | <i>Number of women using<br/>contraception</i>         | 103 267         | 539,9  |
| <b>v tom: nitroděložní</b>             | <b>incl.: IUD</b>                                      | 12 030          | 62,9   |
| hormonální                             | <b>hormonal</b>  | 91 237          | 477,0  |
| Gynekologická vyšetření<br>celkem      | <i>Gynaecological examinations<br/>total</i>           | 718 940         | 1 722,7 <sup>1)</sup>  |
| Gynekologické operace<br>(vč. potratů) | <i>Gyneacological operations<br/>(incl. abortions)</i> | 11 935          | 28,6 <sup>1)</sup>   |

\*) V kraji sídla zdravotnického zařízení

\*) In region of the seat of health establishment

<sup>1)</sup> Napočteno na celkový počet žen<sup>1)</sup> Calculated per total number of women

## 3.10 Přístrojové vybavení zdravotnických zařízení \*)

*Medical apparatus in health establishments \*)*

| Přístroj<br>Apparatus  | Počet / Number of               |      |                         |         |                        |        |
|--|---------------------------------|------|-------------------------|---------|------------------------|--------|
|  | přístrojů<br>apparatus          |      | obyvatel<br>inhabitants |         | výkonů<br>performances |        |
|  | na 1 přístroj / per 1 apparatus |      |                         |         |                        |        |
|  | ČR                              | kraj | ČR                      | region  | ČR                     | kraj   |
| <b>RTG diagnostické přístroje</b><br><i>X-ray diagnostic apparatus</i>   |                                 |      |                         |         |                        |        |
| RTG dg skiagrafické stacionární<br><i>X-ray diag. skiagraphic, stationary</i>  | 305                             | 21   | 34 467                  | 39 291  | 4 538                  | 5 196  |
| RTG dg skiagrafické mobilní<br><i>X-ray diag. skiagraphic, mobile</i>  | 385                             | 20   | 27 305                  | 41 256  | 763                    | 662    |
| RTG dg skiagrafické s přímou digitalizací<br><i>X-ray diag. skiagraphic, directly digitalized</i>  | 123                             | 8    | 85 467                  | 103 140 | 19 337                 | 19 884 |
| RTG dg skiagrafické s nepřímou digitalizací<br><i>X-ray diag. skiagraphic, indirectly digitalized</i>  | 378                             | 26   | 27 811                  | 31 735  | 9 811                  | 10 965 |
| RTG dg systémy pro archivaci a přenos snímků<br><i>X-ray diag. PAC systems</i>   | 238                             | 13   | 44 170                  | 63 471  | x                      | x      |
| RTG dg skiaskopicko-skiagrafické mobilní<br>s C - ramenem<br><i>X-ray diag. skiascopic-skiagraphic with C-arm</i>                                  | 425                             | 39   | 24 735                  | 21 157  | 500                    | 335    |
| RTG dg skiaskopicko-skiagrafické konvenční<br><i>X-ray diag. skiascopic-skiagraphic, conventional</i>  | 87                              | 6    | 120 832                 | 137 520 | 1 599                  | 2 287  |
| RTG dg skiaskopicko-skiagrafické<br>s digitalizací II. a I. kategorie<br><i>X-ray diag. skiascopic-skiagraphic,<br/>digital, category II and I</i> | 114                             | 9    | 92 214                  | 91 680  | 3 008                  | 7 497  |
| RTG dg konvenční angiokomplety<br><i>X-ray diag., conventional, angiography sets</i>   | 3                               | -    | 3 504 140               | -       | 1 283                  | -      |
| RTG dg digitální angiokomplety (s DSA) II. kateg.<br><i>X-ray diag., digital, angiography sets<br/>(with DSA), category II</i>                     | 21                              | 3    | 500 591                 | 275 040 | 1 242                  | 1 530  |
| RTG dg digitální angiokomplety (s DSA) I. B kateg.<br><i>X-ray diag., digital, angiography sets<br/>(with DSA), category I B</i>                   | 50                              | 2    | 210 248                 | 412 560 | 1 828                  | 516    |
| RTG dg digitální angiokomplety (s DSA) I. A kateg.<br><i>X-ray diag., digital, angiography sets<br/>(with DSA), category I A</i>                   | 18                              | 2    | 584 023                 | 412 560 | 1 654                  | 1 151  |
| RTG dg speciální kardiokomplety<br><i>X-ray diag., special, cardiographic sets</i>   | 40                              | -    | 262 810                 | -       | 1 609                  | -      |
| RTG dg CT konvenční<br><i>X-ray diag. CT, conventional</i>   | 3                               | -    | 3 504 140               | -       | 225                    | -      |
| RTG dg CT spirální 1-2 řady detektorů<br><i>X-ray diag. CT, spiral, 1-2 detector rows</i>  | 16                              | 2    | 657 026                 | 412 560 | 3 237                  | 2 328  |
| RTG dg CT spirální 4-12 řad detektorů<br><i>X-ray diag. CT, spiral, 4-12 detector rows</i>   | 17                              | 3    | 618 378                 | 275 040 | 5 826                  | 4 397  |



## 3.10 Přístrojové vybavení zdravotnických zařízení \*)

*Medical apparatus in health establishments \*)*

| Přístroj<br><i>Apparatus</i>   | Počet / <i>Number of</i>               |      |                                |               |                               |        |
|--|--|------|--------------------------------|---------------|-------------------------------|--------|
|  | přístrojů<br><i>apparatus</i>          |      | obyvatel<br><i>inhabitants</i> |               | výkonů<br><i>performances</i> |        |
|  | na 1 přístroj / <i>per 1 apparatus</i> |      |                                |               |                               |        |
|  | ČR                                     | kraj | ČR                             | <i>region</i> | ČR                            | kraj   |
| RTG dg CT spirální 16 a více řad detektorů<br><i>X-ray diag. CT, spiral, 16 or more detector rows</i>                                | 122                                    | 9    | 86 167                         | 91 680        | 7 013                         | 6 778  |
| RTG dg radiofotografické<br><i>X-ray diag. radiophotographic</i>   | 1                                      | -    | 10 512 419                     | -             | 7 162                         | -      |
| RTG dg mamografické II. kategorie<br><i>X-ray diag. mammograph, category II</i>  | 71                                     | 5    | 148 062                        | 165 024       | 8 400                         | 6 903  |
| RTG dg mamografické I. kategorie<br><i>X-ray diag. mammograph, category I</i>  | 52                                     | 5    | 202 162                        | 165 024       | 7 124                         | 4 328  |
| RTG dg kostní denzitometry<br><i>X-ray diag. bone densitometers</i>  | 66                                     | 5    | 159 279                        | 165 024       | 4 260                         | 2 663  |
| RTG dg výše nespécifikované<br><i>X-ray diag., not specified above</i>   | 3                                      | -    | 3 504 140                      | -             | 157                           | -      |
| RTG dg zubní intraorální<br><i>X-ray diag. dental, intraoral</i>   | 5 228                                  | 344  | 2 011                          | 2 399         | 608                           | 649    |
| RTG dg zubní panoramatické<br><i>X-ray diag. dental, panoramic</i>   | 1 115                                  | 69   | 9 428                          | 11 958        | 630                           | 646    |
| RTG dg zubní extraorální a nespécifik.<br><i>X-ray diag. dental, extraoral &amp; unspec.</i>   | 112                                    | 8    | 93 861                         | 103 140       | 312                           | 286    |
| <b>RTG terapeutické přístroje</b><br><i>X-ray therapeutic apparatus</i>  |  |      |                                |               |                               |        |
| RTG terapeutické<br><i>X-ray therapeutic</i>   | 30                                     | 2    | 350 414                        | 412 560       | 5 382                         | 8 446  |
| RTG simulátory<br><i>X-ray simulators</i>  | 18                                     | 2    | 584 023                        | 412 560       | 4 069                         | 3 365  |
| CT simulátory<br><i>CT simulators</i>  | 12                                     | -    | 876 035                        | -             | 985                           | -      |
| RTG terapeutické výše nespécifikované<br><i>X-ray therapeutic, not specified above</i>   | -                                      | -    | -                              | -             | -                             | -      |
| <b>Lineární urychlovače - terapeutické ozařovače</b><br><i>Linear accelerators - therapeutic irradiators</i>                         |  |      |                                |               |                               |        |
| Lineární urychlovač s jednou energií X<br><i>Linear accelerator with 1 X-ray energy</i>  | 4                                      | -    | 2 628 105                      | -             | 27 929                        | -      |
| Lineární urychlovač s více energiemi X<br>a s elektrony<br><i>Linear accelerator with more X-ray energies<br/>and with electrons</i> | 40                                     | 3    | 262 810                        | 275 040       | 66 755                        | 70 118 |
| Radionuklidový ozařovač pro teleterapii Co-60<br><i>Radioisotope irradiator for teletherapy, Co-60</i>                               | 13                                     | 1    | 808 648                        | 825 120       | 6 316                         | 502    |
| Radionuklidový ozařovač pro teleterapii Cs-137<br><i>Radioisotope irradiator for teletherapy, Cs-137</i>                             | 6                                      | -    | 1 752 070                      | -             | 3 132                         | -      |

## 3.10 Přístrojové vybavení zdravotnických zařízení \*)

*Medical apparatus in health establishments \*)*

| Přístroj<br>Apparatus  | Počet / Number of               |      |                         |         |                        |       |
|--|---------------------------------|------|-------------------------|---------|------------------------|-------|
|  | přístrojů<br>apparatus          |      | obyvatel<br>inhabitants |         | výkonů<br>performances |       |
|  | na 1 přístroj / per 1 apparatus |      |                         |         |                        |       |
|  | ČR                              | kraj | ČR                      | region  | ČR                     | kraj  |
| <b>Radionuklidové ozařovače</b><br><i>Radioisotope irradiators</i>   |                                 |      |                         |         |                        |       |
| Radionuklidový ozařovač AFL<br>brachyterapeutický s LDR/MDR<br><i>Radioisotope irradiator AFL<br/>brachytherapeutic with LDR/MDR</i> | -                               | -    | -                       | -       | -                      | -     |
| Radionuklidový ozařovač AFL<br>brachyterapeutický s HDR<br><i>Radioisotope irradiator AFL<br/>brachytherapeutic with HDR</i>         | 16                              | 2    | 657 026                 | 412 560 | 435                    | 101   |
| Radionuklidový ozařovač výše nespecif.<br><i>Radioisotope irradiator not spec. above</i>   | 5                               | -    | 2 102 484               | -       | 4 426                  | -     |
| <b>Scintilační gama kamery - diagnostické přístroje</b><br><i>Scintillation gamma cameras - diag.</i>                                |                                 |      |                         |         |                        |       |
| Scintilační gama kamera planární<br><i>Scintillation gamma cameras, planar</i>   | 34                              | 3    | 309 189                 | 275 040 | 1 248                  | 671   |
| Scintilační gama kamera SPECT s 1 detektorem<br><i>Scintillation gamma cameras SPECT with 1<br/>detector</i>                         | 13                              | 1    | 808 648                 | 825 120 | 1 879                  | -     |
| Scintilační gama kamera SPECT s 2 a více<br>detektory<br><i>Scintillation gamma cameras SPECT with 2 and<br/>more detectors</i>      | 74                              | 4    | 142 060                 | 206 280 | 3 214                  | 2 944 |
| PET (pozitronová emisní tomografie) bez CT<br><i>PET (positron emission tomograph) without CT</i>                                    | 1                               | -    | 10 512 419              | -       | 5 803                  | -     |
| PET (pozitronová emisní tomografie) s CT<br><i>PET (positron emission tomograph) with CT</i>   | 9                               | -    | 1 168 047               | -       | 3 096                  | -     |
| <b>Lithotryptory - terapeutické přístroje</b><br><i>Lithotriptors - therapeutic</i>  |                                 |      |                         |         |                        |       |
| Lithotryptory jen s UZ naváděním<br><i>Lithotriptors with only ultrasound guidance</i>   | 15                              | 2    | 700 828                 | 412 560 | 116                    | 238   |
| Lithotryptory s rtg naváděním<br><i>Lithotriptors with x-ray guidance</i>  | 21                              | 2    | 500 591                 | 412 560 | 288                    | 226   |

## 3.10 Přístrojové vybavení zdravotnických zařízení \*)

*Medical apparatus in health establishments \*)*

| Přístroj<br><i>Apparatus</i>   | Počet / <i>Number of</i>               |      |                                |               |                               |       |
|--|--|------|--------------------------------|---------------|-------------------------------|-------|
|  | přístrojů<br><i>apparatus</i>          |      | obyvatel<br><i>inhabitants</i> |               | výkonů<br><i>performances</i> |       |
|  | na 1 přístroj / <i>per 1 apparatus</i> |      |                                |               |                               |       |
|  | ČR                                     | kraj | ČR                             | <i>region</i> | ČR                            | kraj  |
| <b>Ultrazvukové zobrazovací přístroje (sonografy)</b><br><i>Ultrasonic scanners (sonographs)</i>   |  |      |                                |               |                               |       |
| Ultrazvukové přístroje pro 2D zobrazení<br><i>Ultrasonic scanners for 2D imaging</i>   | 2 204                                  | 180  | 4 770                          | 4 584         | 1 434                         | 1 477 |
| Ultrazvukové přístroje duplexní<br><i>Ultrasonic scanners, duplex</i>  | 424                                    | 33   | 24 793                         | 25 004        | 1 276                         | 1 392 |
| Ultrazvukové přístroje s barevným mapováním<br>mapováním nejvyšší třídy<br><i>Ultrasonic scanners with colour mapping,<br/>highest class</i> | 731                                    | 41   | 14 381                         | 20 125        | 3 056                         | 3 489 |
| Ultrazvukové přístroje s barevným<br>mapováním střední třídy<br><i>Ultrasonic scanners with colour mapping,<br/>medium class</i>             | 1 749                                  | 121  | 6 011                          | 6 819         | 2 208                         | 2 077 |
| Ultrazvukové přístroje s barevným<br>mapováním nejnižší třídy<br><i>Ultrasonic scanners with colour mapping<br/>lowest class</i>             | 264                                    | 13   | 39 820                         | 63 471        | 1 012                         | 424   |
| Ultrazvukové kostní denzitometry<br><i>Ultrasonic bone densitometers</i>   | 41                                     | 1    | 256 400                        | 825 120       | 481                           | 78    |
| <b>Další přístroje pro radioterapii</b><br><i>Other radiotherapy apparatus</i>   |  |      |                                |               |                               |       |
| Systémy pro plánování léčby v radioterap. 2D<br><i>Radiotherapy planning systems, 2D</i>   | 10                                     | -    | 1 051 242                      | -             | 296                           | x     |
| Systémy pro plánování léčby v radioterap. 3D<br><i>Radiotherapy planning systems, 3D</i>   | 62                                     | 4    | 169 555                        | 206 280       | 528                           | 302   |
| Substandardní dozimetrický systém<br><i>Substandard dosimetry systems</i>  | 57                                     | 2    | 184 428                        | 412 560       | x                             | x     |
| Automatický vodní fantom<br><i>Automatic water phantom</i>   | 33                                     | 2    | 318 558                        | 412 560       | x                             | x     |
| Vyřezávačka stínících bloků<br><i>Shielding block cutter</i>   | 23                                     | 1    | 457 062                        | 825 120       | 160                           | 86    |
| In vivo dozimetrie-polovodičová<br><i>In vivo dosimeters, semiconductor</i>  | 41                                     | 3    | 256 400                        | 275 040       | x                             | x     |
| In vivo dozimetrie-TLD<br><i>In vivo dosimeters, TLD</i>   | 9                                      | 1    | 1 168 047                      | 825 120       | x                             | x     |
| Vícelamel. kolimátor (multileaf colimator MLC)<br><i>Multileaf collimator (MLC)</i>  | 34                                     | 3    | 309 189                        | 275 040       | x                             | x     |
| Portálové zobrazení (portal vision)<br><i>Portal vision</i>  | 36                                     | 2    | 292 012                        | 412 560       | x                             | x     |

## 3.10 Přístrojové vybavení zdravotnických zařízení \*)

*Medical apparatus in health establishments \*)*

| Přístroj<br>Apparatus  | Počet / Number of  |      |                         |         |                        |        |
|--|--|------|-------------------------|---------|------------------------|--------|
|  | přístrojů<br>apparatus                                     |      | obyvatel<br>inhabitants |         | výkonů<br>performances |        |
|  | na 1 přístroj / per 1 apparatus                            |      |                         |         |                        |        |
|  | ČR   | kraj | ČR                      | region  | ČR                     | kraj   |
|  | Další sledované přístroje<br><i>Other listed apparatus</i> |      |                         |         |                        |        |
| Biochemické analyzátoři (automaty)<br><i>Biochemical analyzers (automated)</i>                             | 2 439  | 159  | 4 310                   | 5 189   | x                      | x      |
| Hemodialyzační přístroje<br><i>Hemodialysis units</i>  | 2 051  | 158  | 5 126                   | 5 222   | x                      | x      |
| Magnetická rezonance (tomograf MR) nad 1,5T<br><i>Magnetic resonance (MR tomograph) over 1.5 T</i>         | 6  | -    | 1 752 070               | -       | 6 687                  | -      |
| Magnetická rezonance (tomograf MR) 1-1,5T<br><i>Magnetic resonance (MR tomograph) 1-1.5 T</i>              | 69   | 3    | 152 354                 | 275 040 | 6 181                  | 12 447 |
| Magnetická rezonance (tomograf MR) pod 1T<br><i>Magnetic resonance (MR tomograph) below 1 T</i>            | 2  | -    | 5 256 210               | -       | 3 602                  | -      |
| Magnetická rezonance (tomograf MR) pod 0,5T<br><i>Magnetic resonance (MR tomograph) below 0.5 T</i>        | 1  | -    | 10 512 419              | -       | 1 659                  | -      |
| Lasery operační a terapeutické<br><i>Lasers, surgical and therapeutic</i>                                  | 1 461  | 81   | 7 195                   | 10 187  | 426                    | 656    |
| Ventilátory (pro dlouhodobou umělou ventilaci plic)<br><i>Ventilators (for long-term lung ventilation)</i> | 3 166  | 184  | 3 320                   | 4 484   | x                      | x      |
| Hyperbarická komora jednomístná<br><i>Hyperbaric chamber, one place</i>                                    | 5  | -    | 2 102 484               | -       | x                      | x      |
| Hyperbarická komora vícemístná<br><i>Hyperbaric chamber, multiple</i>                                      | 10   | 2    | 1 051 242               | 412 560 | x                      | x      |
| Přístroje pro mimotělní oběh<br><i>Extracorporeal circulation apparatus</i>                                | 66   | 3    | 159 279                 | 275 040 | x                      | x      |
| Laparoskopy<br><i>Laparoscopes</i>   | 570  | 41   | 18 443                  | 20 125  | x                      | x      |
| Systémy pro neuronavigaci<br><i>Neuronavigation systems</i>  | 32   | 1    | 328 513                 | 825 120 | x                      | x      |
| Monitorovací systémy<br><i>Monitoring systems</i>  | 2 230  | 278  | 4 714                   | 2 968   | x                      | x      |

\*) V kraji sídla zdravotnického zařízení

\*) In region of the seat of health establishment

## 4. KAPITOLA

### **PRACOVNÍCI**

### *MANPOWER*

## Poznámky ke kapitole

Rezortní zdroje údajů:

Registr lékařů, zubních lékařů a farmaceutů (ÚZIS ČR) - lékaři, zubní lékaři a farmaceuti (fyzické osoby)

Program statistických zjišťování Ministerstva zdravotnictví (ÚZIS ČR) - pracovníci ve zdravotnictví (přepočtené počty)

Ústav zdravotnických informací a statistiky ČR - platy / mzdy

Údaje o pracovnících (přepočtené počty) jsou publikovány souhrnně za zdravotnictví celkem tj. včetně zdravotnických zařízení ostatních centrálních orgánů (rezortů obrany, vnitra a spravedlnosti). Údaje o lékařích (fyzické osoby) zahrnují navíc lékaře posudkového lékařství z rezortu práce a sociálních věcí. Údaje o lékařích, zubních lékařích a farmaceutech (fyzické osoby) do roku 2003 včetně zahrnovaly i rezort školství.

Počty pracovníků v tabulkách za kraje jsou uváděny podle sídla zařízení, ve kterém pracují.

Údaje o průměrném měsíčním platu / mzdě zaměstnanců ve zdravotnictví jsou publikovány souhrnně za zdravotnictví celkem (ze zdravotnických zařízení ostatních centrálních orgánů se sledují pouze údaje za rezort obrany).

## Notes to chapter

Sources of data in the Sector of Health:

*Registry of Physicians, Dentists and Pharmacists (IHIS CR) - physicians, dentists and pharmacists (physical persons)*

*Programme of Statistical Investigations of the Ministry of Health (IHIS CR) - health personnel (full time equivalents)*

*Institute of Health Information and Statistics of the CR - salaries - wages*

*Data on manpower (full time equivalents) are published comprehensively for health services total, i.e. including health establishments of other central organs (Sectors of Defence, Interior and Justice). Data on physicians (physical persons) extra include physicians of assessment medicine from Sector of Labour and Social Affairs). Data on physicians, dentists and pharmacists (physical persons) till 2003 also included the Sector of Education.*

*The numbers of workers in Tables per regions are presented according to the seat of the establishment in which they work..*

*Data on average monthly salaries / wages of employees in health services are published comprehensively for health services total (from health establishments of other central organs, only data for Sector of Defence are monitored).*

## Pracovníci

Počty pracovníků ve zdravotnictví zahrnují kromě zaměstnanců v evidenčním počtu také zaměstnavatele (zejména OSVČ v soukromých ordinacích) a smluvní pracovníky (osoby pracující na základě dohody o práci, smlouvy o dílo, spolupracující rodinní příslušníci). Počet jednotlivých pracovníků je uváděn v součtu úvazků (1,00 odpovídá plnému úvazku), které pracovník vykazuje za všechna zařízení, ve kterých pracuje. Výjimkou jsou informace o věkové struktuře a specializované způsobilosti lékařů, zubních lékařů a farmaceutů, které jsou uváděny ve fyzických osobách.

Počet pracovníků ve zdravotnických zařízeních v kraji nepatrně meziročně vzrostl. Ve zdravotnických zařízeních kraje pracovalo celkem 17 298 zaměstnanců a zaměstnavatelů v evidenčním počtu a 416 pracovníků smluvních. Podíl smluvních odborných zdravotnických pracovníků na celkovém počtu odborných zdravotnických pracovníků byl pouze 2,3 %. Více než 33 % smluvních pracovníků tvořili lékaři, 36 % zdravotničtí pracovníci nelékaři s odbornou způsobilostí (ZPBD). Převážná část smluvních pracovníků pracovala v nemocnicích a samostatných odděleních ambulantní péče.

Na celkovém evidenčním počtu zaměstnanců se lékaři podíleli 13,7 %, zubní lékaři více než 2,4 %, farmaceuti 2,1 %, a ZPBD 44,7 %. Téměř 18 % pracovníků ve zdravotnictví nebyli zdravotničtí pracovníci (učitelé, vychovatelé, THP a dělníci a provozní pracovníci).

V nemocnicích pracovala téměř polovina z celkového počtu vykázaných pracovníků a více než jedna čtvrtina pak pracovala v samostatných zařízeních ambulantní péče. V zařízeních lékárenské péče pracovalo 6 %, v odborných léčebných ústavech 5,3 % a v lázních 3 % pracovníků.

Počet zpravodajských jednotek, jejichž zaměstnanci jsou odměňováni podle platných předpisů o platu (v příspěvkových organizacích a v organizačních složkách státu podle platných předpisů o platu) se snižuje. Tím dochází k tomu, že data v některých okresech jsou pouze za 1 až 2 zpravodajské jednotky. Kromě toho je výše platu ovlivněna druhem zdravotnického zařízení, čímž jsou data nesrovnatelná. Proto jsou od roku 2012 uvedeny v krajských ročenkách platy zaměstnanců za celý kraj. Do roku 2011 byli zaměstnanci odměňováni pouze podle platových tarifů. Od roku 2012 je možné odměňovat zaměstnance buď podle platových tarifů nebo nově smluvním platem. Průměrný plat zaměstnanců uvedený v tabulce 4.8 je celkový průměrný plat vypočtený z platů zaměstnanců, kteří jsou odměňováni podle platových tarifů a z platů zaměstnanců, kteří jsou odměňováni smluvním platem, a činil 25 491 Kč.

Průměrná měsíční mzda zaměstnanců ve zdravotnických zařízeních s odměňováním podle platných předpisů o mzdě (zdravotnická zařízení zřízená fyzickou nebo právnickou osobou a všechny lázeňské organizace) zůstala téměř na loňské skutečnosti (25 082 Kč v roce 2013 a 25 131 Kč v roce 2012).

#### 4.1 Evidenční počet zaměstnanců a zaměstnavatelé podle kategorie a zřizovatele zařízení \*)

*Employees on payroll and employers by category and by founder of establishment \*)*

1/6

| Kategorie<br>Category   | Evidenční počet zaměstnanců a zaměstnavatelé (přep. počet)<br><i>Employees on payroll and employers (full-time equivalent)</i> |  |                       |
|---|--|--|-----------------------|
|   | celkem<br><i>total</i>   | v tom zřizovatel / o.w. by founder                         |                       |
|   |  | Ministerstvo<br>zdravotnictví<br><i>Ministry of Health</i> | kraj<br><i>region</i> |
| Úhrn  | 17 297,82  | 1 228,07   | 903,60                |
| Odborní pracovníci ve zdravotnictví                             | 14 231,42  | 921,93   | 720,94                |
| lékaři  | 2 359,92   | 66,19  | 58,99                 |
| zubní lékaři  | 418,97   | 0,61   | -                     |
| farmaceuti  | 365,87   | 1,00   | -                     |
| zdravotničtí pracovníci nelékaři s odbornou způsobilostí (ZPBD) | 7 730,56   | 371,51   | 392,28                |
| všeobecné sestry a porodní asistentky (SPBD)                    | 5 793,27   | 175,02   | 168,95                |
| všeobecná sestra  | 5 453,10   | 175,02   | 168,95                |
| z toho: dětská sestra   | 644,75   | 10,50  | 71,25                 |
| porodní asistentka  | 340,17   | -  | -                     |
| ostatní   | 1 937,29   | 196,49   | 223,33                |
| ergoterapeut  | 42,64  | -  | 1,75                  |
| radiologický asistent   | 198,03   | -  | -                     |
| zdravotní laborant  | 545,50   | 168,21   | -                     |
| zdravotně sociální pracovník                                    | 35,93  | 9,88   | 2,00                  |
| optometrista  | 34,00  | -  | -                     |
| ortoptista  | 2,03   | -  | -                     |
| asistent ochrany veřejného zdraví                               | 18,40  | 13,40  | -                     |
| ortotik-protetik  | 13,59  | -  | -                     |
| nutriční terapeut   | 35,25  | 2,00   | 2,50                  |
| zubní technik   | 272,14   | -  | -                     |
| dentální hygienistka  | 65,25  | -  | -                     |
| zdravotnický záchranář  | 227,68   | -  | 217,08                |
| farmaceutický asistent  | 446,85   | 3,00   | -                     |
| biomedicínský technik   | -  | -  | -                     |
| biotechnický asistent   | -  | -  | -                     |
| radiologický technik  | -  | -  | -                     |
| adiktolog   | -  | -  | -                     |

\*) V kraji sídla zdravotnického zařízení



#### 4.1 Evidenční počet zaměstnanců a zaměstnavatelé podle kategorie a zřizovatele zařízení \*)

*Employees on payroll and employers by category and by founder of establishment \*)*

2/6

| Kategorie<br>Category  | Evidenční počet zaměstnanců a zaměstnavatelé (přep. počet)<br><i>Employees on payroll and employers (full-time equivalent)</i> |                            |  |
|--|--|----------------------------|--|
|  | v tom zřizovatel / o.w. by founder   |                            |  |
|  | město nebo obec<br><i>city or municipality</i>   | privátní<br><i>private</i> | ostatní centrální<br>orgány<br><i>other central<br/>organs</i> |
| <b>Total</b>   | 1 226,13   | 13 789,62                  | 150,40   |
| <b>Professional health personnel</b>                               | 949,32   | 11 543,83                  | 95,40  |
| <i>physicians</i>  | 140,61   | 2 078,13                   | 16,00  |
| <i>dentists</i>  | -  | 416,96                     | 1,40   |
| <i>pharmacists</i>   | 5,50   | 359,37                     | -  |
| <b>paramedical workers with professional qualifications (PWPQ)</b> | 551,51   | 6 358,76                   | 56,50  |
| <i>general nurses and midwives</i>                                 | 474,03   | 4 922,77                   | 52,50  |
| <i>general nurses</i>  | 439,81   | 4 616,82                   | 52,50  |
| <i>o.w.: paediatric nurse</i>                                      | 32,38  | 530,62                     | -  |
| <i>midwives</i>  | 34,22  | 305,95                     | -  |
| <i>others</i>  | 77,48  | 1 435,99                   | 4,00   |
| <i>ergotherapist</i>   | 4,00   | 36,89                      | -  |
| <i>radiology assistant</i>   | 22,33  | 175,70                     | -  |
| <i>medical laboratory technician</i>                               | 32,40  | 344,89                     | -  |
| <i>medical social worker</i>                                       | 4,75   | 19,30                      | -  |
| <i>optometrist</i>   | -  | 34,00                      | -  |
| <i>orthoptist</i>  | -  | 2,03                       | -  |
| <i>public health protection assistant</i>                          | -  | 4,00                       | 1,00   |
| <i>orthotist-prosthetist</i>                                       | -  | 13,59                      | -  |
| <i>nutritional therapist</i>                                       | 4,00   | 25,75                      | 1,00   |
| <i>dental technicians</i>  | -  | 272,14                     | -  |
| <i>dental hygienist</i>  | -  | 65,25                      | -  |
| <i>health rescuer</i>  | 1,00   | 7,60                       | 2,00   |
| <i>pharmacy laboratory technician</i>                              | 9,00   | 434,85                     | -  |
| <i>biomedical technician</i>                                       | -  | -                          | -  |
| <i>biotechnical assistant</i>                                      | -  | -                          | -  |
| <i>radiographer</i>  | -  | -                          | -  |
| <i>addictologist</i>   | -  | -                          | -  |

\*) In region of the seat of health establishment

#### 4.1 Evidenční počet zaměstnanců a zaměstnavatelé podle kategorie a zřizovatele zařízení \*)

*Employees on payroll and employers by category and by founder of establishment \*)*

3/6

| Kategorie<br>Category   | Evidenční počet zaměstnanců a zaměstnavatelé (přep. počet)<br><i>Employees on payroll and employers (full-time equivalent)</i> |  |                       |
|---|--|--|-----------------------|
|   | celkem<br><i>total</i>   | v tom zřizovatel / o.w. by founder                         |                       |
|   |  | Ministerstvo<br>zdravotnictví<br><i>Ministry of Health</i> | kraj<br><i>region</i> |
| zdravotničtí pracovníci nelékaři s odbornou a specializovanou způsobilostí (ZPSZ) | 730,96   | 110,19   | 19,68                 |
| psycholog a klinický psycholog  | 42,66  | 4,21   | 3,60                  |
| klinický logoped  | 17,78  | -  | 0,08                  |
| zrakový terapeut  | -  | -  | -                     |
| fyzioterapeut   | 545,71   | 4,42   | 16,00                 |
| radiologický fyzik  | 0,20   | -  | -                     |
| odborný pracovník v laboratorních metodách a v přípravě léčivých přípravků        | 108,31   | 89,76  | -                     |
| biomedicínský inženýr   | 4,50   | -  | -                     |
| odb. prac. v ochraně veřejného zdraví   | 11,80  | 11,80  | -                     |
| zdravotničtí pracovníci nelékaři pod odborným dohledem nebo přímým vedením (ZPOD) | 2 400,18   | 209,73   | 246,49                |
| zdravotnický asistent   | 177,59   | 16,31  | 4,00                  |
| laboratorní asistent  | 18,94  | 8,94   | -                     |
| ortoticko-protetický technik  | 15,00  | -  | -                     |
| nutriční asistent   | 2,00   | -  | -                     |
| asistent zubního technika   | 6,00   | -  | -                     |
| dezinfektor   | -  | -  | -                     |
| řidič vozidla zdravotnické záchranné služby                                       | 179,99   | -  | 174,99                |
| ošetřovatel   | 310,28   | 11,28  | 21,00                 |
| masér, nevidomý a slabozraký masér  | 67,20  | 1,00   | -                     |
| laboratorní pracovník   | 18,85  | -  | -                     |
| zubní instrumentářka  | 52,70  | -  | -                     |
| řidič dopravy nemocných a raněných  | 213,34   | 1,99   | 1,00                  |
| autoptický laborant   | 1,00   | -  | -                     |
| sanitář   | 1 337,29   | 170,21   | 45,50                 |

\*) V kraji sídla zdravotnického zařízení

#### 4.1 Evidenční počet zaměstnanců a zaměstnavatelé podle kategorie a zřizovatele zařízení \*)

*Employees on payroll and employers by category and by founder of establishment \*)*

4/6

| Kategorie<br>Category  | Evidenční počet zaměstnanců a zaměstnavatelé (přep. počet)<br><i>Employees on payroll and employers (full-time equivalent)</i> |                            |   |
|--|--|----------------------------|---|
|  | v tom zřizovatel / o.w. by founder   |                            |   |
|  | město nebo obec<br><i>city or municipality</i>   | privátní<br><i>private</i> | ostatní centrální orgány<br><i>other central organs</i> |
| <i>paramedical workers with professional and specialized qualifications (PWSQ)</i>                                   | 32,10  | 559,49                     | 9,50  |
| <i>psychologist in health care and clinical psychologist</i>   | 1,80   | 33,05                      | -   |
| <i>clinical speech therapist</i>   | 0,60   | 17,10                      | -   |
| <i>low vision therapist</i>  | -  | -                          | -   |
| <i>physiotherapist</i>   | 23,55  | 492,24                     | 9,50  |
| <i>radiological physicist</i>  | -  | 0,20                       | -   |
| <i>specialist in laboratory methods and preparation of medicinal products</i>  | 5,15   | 13,40                      | -   |
| <i>biomedical engineer</i>   | 1,00   | 3,50                       | -   |
| <i>specialist in public health protection</i>  | -  | -                          | -   |
| <i>health care workers pursuing paramedicals profession under professional supervision or direct guidance (HWUS)</i> | 218,60   | 1 713,36                   | 12,00   |
| <i>health care assistant</i>   | 11,18  | 146,10                     | -   |
| <i>laboratory assistant</i>  | -  | 10,00                      | -   |
| <i>orthotic and prosthetic technician</i>  | -  | 15,00                      | -   |
| <i>nutritional assistant</i>   | 1,00   | 1,00                       | -   |
| <i>dental technician assistant</i>   | -  | 6,00                       | -   |
| <i>desinfector</i>   | -  | -                          | -   |
| <i>emergency ambulance driver</i>  | -  | 5,00                       | -   |
| <i>nurse auxiliary</i>   | 22,04  | 255,96                     | -   |
| <i>masseur</i>   | -  | 63,20                      | 3,00  |
| <i>laboratory technician</i>   | -  | 18,85                      | -   |
| <i>dental assistant</i>  | -  | 52,70                      | -   |
| <i>driver of patients and wounded</i>  | 16,00  | 187,35                     | 7,00  |
| <i>autopsy technician</i>  | -  | 1,00                       | -   |
| <i>hospital porter</i>   | 168,38   | 951,20                     | 2,00  |

\*) In region of the seat of health establishment

#### 4.1 Evidenční počet zaměstnanců a zaměstnavatelé podle kategorie a zřizovatele zařízení \*)

*Employees on payroll and employers by category and by founder of establishment \*)*

5/6

| Kategorie<br>Category   | Evidenční počet zaměstnanců a zaměstnavatelé (přep. počet)<br><i>Employees on payroll and employers (full-time equivalent)</i> |  |                       |
|---|--|--|-----------------------|
|   | celkem<br><i>total</i>   | v tom zřizovatel / o.w. by founder                         |                       |
|   |  | Ministerstvo<br>zdravotnictví<br><i>Ministry of Health</i> | kraj<br><i>region</i> |
| jiní odborní pracovníci nelékaři s odbornou způsobilostí (JOP) a dentisté | 224,96   | 162,70   | 3,50                  |
| psycholog   | 9,80   | 8,00   | -                     |
| logoped   | 4,41   | -  | -                     |
| abs. studijního oboru mat.-fyz. zaměření                                  | 5,50   | 1,00   | -                     |
| abs. studijního oboru přírodověd. zaměření                                | 54,05  | 18,60  | -                     |
| abs. studijního oboru elektrotech. zaměření                               | 8,60   | 2,00   | -                     |
| sociální pracovník  | 8,50   | -  | 2,50                  |
| úředníci státní správy  | 133,10   | 133,10   | -                     |
| ostatní   | 1,00   | -  | 1,00                  |
| dentista  | -  | -  | -                     |
| Učitelé   | 3,00   | -  | -                     |
| Vychovatelé   | 1,81   | -  | -                     |
| Technicko-hospodářští pracovníci  | 1 143,52   | 141,92   | 54,15                 |
| Dělníci a provozní pracovníci   | 1 918,07   | 164,22   | 128,51                |

\*) V kraji sídla zdravotnického zařízení

#### 4.1 Evidenční počet zaměstnanců a zaměstnavatelé podle kategorie a zřizovatele zařízení \*)

*Employees on payroll and employers by category and by founder of establishment \*)*

6/6

| Kategorie<br>Category  | Evidenční počet zaměstnanců a zaměstnavatelé (přep. počet)<br><i>Employees on payroll and employers (full-time equivalent)</i> |                            |  |
|--|--|----------------------------|--|
|  | v tom zřizovatel / o.w. by founder   |                            |  |
|  | město nebo obec<br><i>city or municipality</i>   | privátní<br><i>private</i> | ostatní centrální<br>orgány<br><i>other central<br/>organs</i> |
| <i>other professional workers in health care and dentists without university level</i> | 1,00   | 57,76                      | -  |
| <i>psychologists</i>   | -  | 1,80                       | -  |
| <i>speech therapist</i>  | 0,50   | 3,91                       | -  |
| <i>mathematics and physics graduate</i>  | -  | 4,50                       | -  |
| <i>natural science graduate</i>  | 0,50   | 34,95                      | -  |
| <i>electrical technology graduate</i>  | -  | 6,60                       | -  |
| <i>social science graduate</i>   | -  | 6,00                       | -  |
| <i>government officers</i>   | -  | -                          | -  |
| <i>others</i>  | -  | -                          | -  |
| <i>dentist without university level</i>  | -  | -                          | -  |
| <i>Teachers</i>  | -  | 3,00                       | -  |
| <i>Schoolmasters</i>   | 1,81   | -                          | -  |
| <i>Technical and economic personnel</i>  | 81,70  | 845,75                     | 20,00  |
| <i>Manual workers and operational personnel</i>  | 193,30   | 1 397,04                   | 35,00  |

\*) In region of the seat of health establishment

#### 4.2.1 Evidenční počet zaměstnanců a zaměstnavatelé podle kategorie a okresu sídla zdravotnického zařízení \*)

*Employees on payroll and employers by category and district of the seat health establishment \*)*

| Území<br>Territory | Evidenční počet zaměstnanců a zaměstnavatelé (přepočtený počet)<br><i>Employees on payroll and employers (full-time equivalent)</i> |                                 |                                  |   |   |
|--------------------|---|---------------------------------|----------------------------------|---|---|
|                    | lékaři<br><i>physicians</i>   | zubní lékaři<br><i>dentists</i> | farmaceuti<br><i>pharmacists</i> | zdravotničtí pracovníci nelékaři s odbornou způsobilostí (ZPBD)<br><i>paramedical workers with professional qualifications (PWPQ)</i> | z toho: všeobecné sestry a porodní asistentky (SPBD)<br>o.w.:<br><i>general nurses and midwives</i> |
|                    | <b>absolutně</b>  |                                 |                                  |   |   |
| ČR                 | 37 194,73   | 7 309,19                        | 6 287,56                         | 105 169,80  | 81 687,63   |
| Ústecký kraj       | 2 359,92  | 418,97                          | 365,87                           | 7 730,56  | 5 793,27  |
| Děčín              | 276,32  | 67,50                           | 58,91                            | 909,40  | 715,01  |
| Chomutov           | 309,73  | 61,40                           | 48,25                            | 1 028,45  | 784,97  |
| Litoměřice         | 336,60  | 59,13                           | 58,21                            | 974,60  | 778,10  |
| Louny              | 178,75  | 40,55                           | 34,15                            | 538,01  | 411,35  |
| Most               | 310,09  | 56,70                           | 41,94                            | 1 117,63  | 921,13  |
| Teplice            | 309,32  | 58,19                           | 56,28                            | 982,68  | 780,82  |
| Ústí nad Labem     | 639,11  | 75,50                           | 68,13                            | 2 179,79  | 1 401,89  |
|                    | <b>na 10 000 obyvatel</b>   |                                 |                                  |   |   |
| ČR                 | 35,38   | 6,95                            | 5,98                             | 100,04  | 77,71   |
| Ústecký kraj       | 28,60   | 5,08                            | 4,43                             | 93,69   | 70,21   |
| Děčín              | 20,94   | 5,11                            | 4,46                             | 68,91   | 54,18   |
| Chomutov           | 24,79   | 4,91                            | 3,86                             | 82,30   | 62,82   |
| Litoměřice         | 28,27   | 4,97                            | 4,89                             | 81,85   | 65,35   |
| Louny              | 20,69   | 4,69                            | 3,95                             | 62,29   | 47,62   |
| Most               | 27,10   | 4,96                            | 3,67                             | 97,68   | 80,50   |
| Teplice            | 24,02   | 4,52                            | 4,37                             | 76,30   | 60,62   |
| Ústí nad Labem     | 53,47   | 6,32                            | 5,70                             | 182,38  | 117,29  |

\*) V kraji sídla zdravotnického zařízení

\*) *In region of the seat of health establishment*

#### 4.2.1 Evidenční počet zaměstnanců a zaměstnavatelé podle kategorie a okresu sídla zdravotnického zařízení \*)

*Employees on payroll and employers by category and district of the seat health establishment \*)*

| Území<br><i>Territory</i> | Evidenční počet zaměstnanců a zaměstnavatelé (přepočtený počet)<br><i>Employees on payroll and employers (full-time equivalent)</i>  |  |   |                         |                        |
|---------------------------|--|--|---|-------------------------|------------------------|
|                           | zdrav. pracovníci<br>nelékaři<br>s odbornou a<br>specializovanou<br>způsobilostí<br>(ZPSZ)<br><i>paramedical<br/>workers with<br/>professional and<br/>specialized<br/>qualifications<br/>(PWSQ)</i> | zdrav. pracovníci<br>nelékaři pod<br>odbor. dohledem<br>nebo přímým<br>vedením (ZPOD)<br><i>health care<br/>workers in<br/>paramedicals<br/>profession under<br/>supervision or<br/>direct guidance<br/>(HWUS)</i> | jiní odborní<br>pracovníci<br>nelékaři<br>s odbornou<br>způsobilostí<br>(JOP)<br>a dentisté<br><i>other<br/>professional<br/>workers in health<br/>care and dentists<br/>without<br/>university level</i> | ostatní<br><i>other</i> | celkem<br><i>total</i> |
|                           | <i>number</i>  |  |   |                         |                        |
| ČR                        | 10 624,31  | 31 261,01  | 3 345,84  | 41 003,65               | 242 196,09             |
| Ústecký kraj              | 730,96   | 2 400,18   | 224,96  | 3 066,40                | 17 297,82              |
| Děčín                     | 76,92  | 185,58   | 2,00  | 301,93                  | 1 878,56               |
| Chomutov                  | 81,29  | 312,18   | 12,20   | 298,99                  | 2 152,49               |
| Litoměřice                | 98,29  | 461,10   | 11,90   | 525,24                  | 2 525,07               |
| Louny                     | 59,18  | 194,89   | 2,70  | 207,01                  | 1 255,24               |
| Most                      | 70,91  | 312,12   | 7,51  | 387,35                  | 2 304,25               |
| Teplice                   | 128,53   | 308,76   | 4,40  | 569,61                  | 2 417,77               |
| Ústí nad Labem            | 215,84   | 625,55   | 184,25  | 776,27                  | 4 764,44               |
|                           | <i>per 10 000 inhabitants</i>  |  |   |                         |                        |
| ČR                        | 10,11  | 29,74  | 3,18  | 39,00                   | 230,39                 |
| Ústecký kraj              | 8,86   | 29,09  | 2,73  | 37,16                   | 209,64                 |
| Děčín                     | 5,83   | 14,06  | 0,15  | 22,88                   | 142,34                 |
| Chomutov                  | 6,51   | 24,98  | 0,98  | 23,93                   | 172,25                 |
| Litoměřice                | 8,25   | 38,73  | 1,00  | 44,11                   | 212,07                 |
| Louny                     | 6,85   | 22,56  | 0,31  | 23,97                   | 145,32                 |
| Most                      | 6,20   | 27,28  | 0,66  | 33,85                   | 201,39                 |
| Teplice                   | 9,98   | 23,97  | 0,34  | 44,23                   | 187,72                 |
| Ústí nad Labem            | 18,06  | 52,34  | 15,42   | 64,95                   | 398,63                 |

\*) V kraji sídla zdravotnického zařízení

\*) *In region of the seat of health establishment*

#### 4.2.2 Smluvní pracovníci podle kategorie a okresu sídla zdravotnického zařízení \*)

*Contract workers by category and district of the seat of health establishment \*)*

| Území<br>Territory | Smluvní pracovníci (přepočtený počet)<br>Contract workers (full-time equivalent) |                          |                           |   |   |
|--------------------|--|--------------------------|---------------------------|---|---|
|                    | lékaři<br>physicians   | zubní lékaři<br>dentists | farmaceuti<br>pharmacists | zdravotničtí<br>pracovníci<br>nelékaři<br>s odbornou<br>způsobilostí<br>(ZPBD)<br>paramedical<br>workers with<br>professional<br>qualifications<br>(PWPQ) | z toho:<br>všeobecné sestry<br>a porodní<br>asistentky<br>(SPBD)<br>o.w.:<br>general nurses<br>and midwives |
|                    | <b>absolutně</b>   |                          |                           |   |   |
| ČR                 | 2 850,74   | 103,99                   | 190,66                    | 2 075,99  | 1 441,73  |
| Ústecký kraj       | 129,94   | 8,28                     | 7,72                      | 149,37  | 130,70  |
| Děčín              | 13,27  | -                        | 1,75                      | 11,40   | 7,73  |
| Chomutov           | 12,05  | 0,01                     | 0,27                      | 3,69  | 2,25  |
| Litoměřice         | 21,71  | -                        | 1,50                      | 42,18   | 40,80   |
| Louny              | 18,14  | 0,60                     | 1,37                      | 6,20  | 4,93  |
| Most               | 13,96  | 6,19                     | 0,16                      | 18,37   | 16,57   |
| Teplice            | 20,62  | 1,20                     | 2,15                      | 11,05   | 7,26  |
| Ústí nad Labem     | 30,19  | 0,28                     | 0,52                      | 56,48   | 51,16   |
|                    | <b>na 10 000 obyvatel</b>  |                          |                           |   |   |
| ČR                 | 2,71   | 0,10                     | 0,18                      | 1,97  | 1,37  |
| Ústecký kraj       | 1,57   | 0,10                     | 0,09                      | 1,81  | 1,58  |
| Děčín              | 1,01   | -                        | 0,13                      | 0,86  | 0,59  |
| Chomutov           | 0,96   | 0,0                      | 0,02                      | 0,30  | 0,18  |
| Litoměřice         | 1,82   | -                        | 0,13                      | 3,54  | 3,43  |
| Louny              | 2,10   | 0,07                     | 0,16                      | 0,72  | 0,57  |
| Most               | 1,22   | 0,54                     | 0,01                      | 1,61  | 1,45  |
| Teplice            | 1,60   | 0,1                      | 0,17                      | 0,86  | 0,56  |
| Ústí nad Labem     | 2,53   | 0,02                     | 0,04                      | 4,73  | 4,28  |

\*) V kraji sídla zdravotnického zařízení

\*) In region of the seat of health establishment



#### 4.2.2 Smluvní pracovníci podle kategorie a okresu sídla zdravotnického zařízení \*)

*Contract workers by category and district of the seat of health establishment \*)*

| Území<br><i>Territory</i>     | Smluvní pracovníci (přepočtený počet)<br><i>Contract workers (full-time equivalent)</i>  |  |  |                         |                        |
|-------------------------------|--|--|--|-------------------------|------------------------|
|                               | zdrav. pracovníci<br>nelékaři<br>s odbornou a<br>specializovanou<br>způsobilostí<br>(ZPSZ)<br><i>paramedical<br/>workers with<br/>professional and<br/>specialized<br/>qualifications<br/>(PWSQ)</i> | zdrav. pracovníci<br>nelékaři pod<br>odbor. dohledem<br>nebo přímým<br>vedením (ZPOD)<br><i>health care<br/>workers in<br/>paramedicals<br/>profession under<br/>supervision or<br/>direct guidance<br/>(HWUS)</i> | jiní odborní<br>pracovníci<br>nelékaři<br>s odbornou<br>způsobilostí<br>(JOP)<br>a dentisté<br>other<br><i>professional<br/>workers in health<br/>care and dentists<br/>without<br/>university level</i> | ostatní<br><i>other</i> | celkem<br><i>total</i> |
| <i>number</i>                 |  |  |  |                         |                        |
| ČR                            | 216,24   | 694,67   | 79,58  | 1 824,87                | 8 036,74               |
| Ústecký kraj                  | 9,72   | 31,48  | 2,20   | 77,69                   | 416,40                 |
| Děčín                         | 2,00   | 0,53   | 0,10   | 13,88                   | 42,93                  |
| Chomutov                      | 0,12   | 1,00   | -  | 4,59                    | 21,73                  |
| Litoměřice                    | 2,18   | 1,46   | -  | 3,40                    | 72,43                  |
| Louny                         | 0,45   | 3,68   | 0,05   | 7,84                    | 38,33                  |
| Most                          | 0,50   | 11,01  | 1,50   | 7,36                    | 59,05                  |
| Teplice                       | 0,84   | 12,00  | -  | 26,79                   | 74,65                  |
| Ústí nad Labem                | 3,63   | 1,80   | 0,55   | 13,83                   | 107,28                 |
| <i>per 10 000 inhabitants</i> |  |  |  |                         |                        |
| ČR                            | 0,21   | 0,66   | 0,08   | 1,74                    | 7,64                   |
| Ústecký kraj                  | 0,12   | 0,38   | 0,03   | 0,94                    | 5,05                   |
| Děčín                         | 0,15   | 0,04   | 0,01   | 1,05                    | 3,25                   |
| Chomutov                      | 0,01   | 0,08   | -  | 0,37                    | 1,74                   |
| Litoměřice                    | 0,18   | 0,12   | -  | 0,29                    | 6,08                   |
| Louny                         | 0,05   | 0,43   | 0,01   | 0,91                    | 4,44                   |
| Most                          | 0,04   | 0,96   | 0,13   | 0,64                    | 5,16                   |
| Teplice                       | 0,07   | 0,93   | -  | 2,08                    | 5,80                   |
| Ústí nad Labem                | 0,30   | 0,15   | 0,05   | 1,16                    | 8,98                   |

\*) V kraji sídla zdravotnického zařízení

\*) *In region of the seat of health establishment*

### 4.3 Evidenční počet zaměstnanců a zaměstnavatelé podle kategorií a druhů zařízení \*)

*Employees on payroll and employers by categories and types of establishment \*)*

1/5

| Kategorie<br>Category  | Evidenční počet zaměstnanců a zaměstnavatelé (přepočtený počet)<br><i>Employees on payroll and employers (full-time equivalent)</i> |  |  |   |
|--|---|--|--|---|
|  | nemocnice<br>(vč. ambulantní<br>části)<br><i>hospitals</i><br>(incl. out-patient<br>care)   | léčebny pro<br>dlouhodobě<br>nemocné<br><i>institutes for</i><br><i>long-term</i><br><i>patients</i> | léčebny TBC<br>a respiračních<br>nemocí<br><i>institutes</i><br><i>for TB and</i><br><i>respiratory dis.</i> | psychiatrické<br>léčebny<br><i>psychiatric</i><br><i>institutes</i> |
| Úhrn   | 8 448,63  | 261,65   | -  | 654,69  |
| Odborní zdravotničtí pracovníci  | 6 716,23  | 251,05   | -  | 474,87  |
| lékaři   | 1 106,44  | 20,83  | -  | 40,79   |
| zubní lékaři   | 6,20  | -  | -  | 0,61  |
| farmaceuti   | 0,50  | -  | -  | -   |
| zdravotničtí pracovníci nelékaři<br>s odbornou způsobilostí (ZPBD)                         | 4 022,90  | 125,95   | -  | 209,05  |
| všeobecné sestry a porodní<br>asistentky (SPBD)  | 3 516,33  | 121,20   | -  | 191,67  |
| zdravotničtí pracovníci nelékaři<br>s odbornou a specializovanou<br>způsobilostí (ZPSZ)    | 212,54  | 4,00   | -  | 11,23   |
| zdravotničtí pracovníci nelékaři<br>pod odborným dohledem nebo<br>přímým vedením<br>(ZPOD) | 1 324,19  | 100,27   | -  | 202,69  |
| jiní odborní pracovníci nelékaři<br>s odbornou způsobilostí (JOP)<br>a dentisté            | 43,46   | -  | -  | 10,50   |
| Učitelé  | -   | -  | -  | -   |
| Vychovatelé  | 1,81  | -  | -  | -   |
| Technicko-hospodářští pracovníci   | 505,61  | 4,00   | -  | 49,10   |
| Dělníci a provozní pracovníci  | 1 224,98  | 6,60   | -  | 130,72  |

\*) V kraji sídla zdravotnického zařízení

#### 4.3 Evidenční počet zaměstnanců a zaměstnavatelé podle kategorií a druhů zařízení \*)

*Employees on payroll and employers by categories and types of establishment \*)*

2/5

| Kategorie<br>Category  | Evidenční počet zaměstnanců a zaměstnavatelé (přepočtený počet)<br><i>Employees on payroll and employers (full-time equivalent)</i> |  |                      |  |
|--|---|--|----------------------|--|
|  | rehabilitační<br>ústavy<br><i>rehabilitation<br/>institutes</i>   | ozdravovny<br>a sanatoria<br><i>convalescent<br/>homes<br/>and sanatoria</i> | lázně<br><i>spas</i> | ostatní<br>lůžková<br>zařízení<br><i>other<br/>in-patient<br/>establishments</i> |
| <b>Total</b>   | -   | -  | 534,15               | 100,66   |
| <b>Professional health personnel</b>   | -   | -  | 210,29               | 74,61  |
| <i>physicians</i>  | -   | -  | 14,48                | 6,87   |
| <i>dentists</i>  | -   | -  | -                    | -  |
| <i>pharmacists</i>   | -   | -  | -                    | -  |
| <i>paramedical workers with<br/>  professional qualifications (PWPQ)</i>   | -   | -  | 51,78                | 30,36  |
| <i>general nurses<br/>    and midwives</i>   | -   | -  | 40,30                | 30,36  |
| <i>paramedical workers<br/>  with professional and specialized<br/>  qualifications (PWSQ)</i>   | -   | -  | 65,45                | 0,88   |
| <i>health care workers pursuing<br/>  paramedicals profession under<br/>  professional supervision or direct<br/>  guidance (HWUS)</i> | -   | -  | 78,58                | 33,50  |
| <i>other professional workers<br/>  in health care and dentists<br/>  without university level</i>                                     | -   | -  | -                    | 3,00   |
| <b>Teachers</b>  | -   | -  | -                    | -  |
| <b>Schoolmasters</b>   | -   | -  | -                    | -  |
| <b>Technical and economic personnel</b>  | -   | -  | 69,44                | 7,40   |
| <b>Manual workers and operational<br/>personnel</b>  | -   | -  | 254,42               | 18,65  |

\*) *In region of the seat of health establishment*

### 4.3 Evidenční počet zaměstnanců a zaměstnavatelé podle kategorií a druhů zařízení \*)

*Employees on payroll and employers by categories and types of establishment \*)*

3/5

| Kategorie<br>Category  | Evidenční počet zaměstnanců a zaměstnavatelé (přepočtený počet)<br><i>Employees on payroll and employers (full-time equivalent)</i> |  |                         |  |
|--|---|--|-------------------------|--|
|  | samost. zařízení<br>ambulantní<br>péče<br><i>indep. establish.<br/>of out-patient<br/>care</i>                                      | kojen. ústavy<br>a dětské dom.<br><i>institutes for<br/>infants and<br/>homes for<br/>children</i> | jesle<br><i>crèches</i> | ostatní dětská<br>zařízení<br><i>other<br/>establishments<br/>for children</i> |
| Úhrn   | 4 568,89  | 124,25   | 9,20                    | 21,31  |
| Odborní zdravotničtí pracovníci  | 4 313,10  | 81,25  | 6,00                    | 14,31  |
| lékaři   | 1 098,78  | 1,00   | -                       | 0,03   |
| zubní lékaři   | 412,16  | -  | -                       | -  |
| farmaceuti   | 0,60  | -  | -                       | -  |
| zdravotničtí pracovníci nelékaři<br>s odbornou způsobilostí (ZPBD)                         | 2 302,36  | 71,25  | 4,00                    | 6,63   |
| všeobecné sestry a porodní<br>asistentky (SPBD)  | 1 787,38  | 71,25  | 4,00                    | 3,63   |
| zdravotničtí pracovníci nelékaři<br>s odbornou a specializovanou<br>způsobilostí (ZPSZ)    | 324,52  | 4,00   | -                       | 5,78   |
| zdravotničtí pracovníci nelékaři<br>pod odborným dohledem nebo<br>přímým vedením<br>(ZPOD) | 166,98  | 5,00   | 2,00                    | 1,87   |
| jiní odborní pracovníci nelékaři<br>s odbornou způsobilostí (JOP)<br>a dentisté            | 7,70  | -  | -                       | -  |
| Učitelé  | -   | -  | -                       | 3,00   |
| Vychovatelé  | -   | -  | -                       | -  |
| Technicko-hospodářští pracovníci   | 157,70  | 8,00   | 0,20                    | 1,00   |
| Dělníci a provozní pracovníci  | 98,09   | 35,00  | 3,00                    | 3,00   |

\*) V kraji sídla zdravotnického zařízení

### 4.3 Evidenční počet zaměstnanců a zaměstnavatelé podle kategorií a druhů zařízení \*)

*Employees on payroll and employers by categories and types of establishment \*)*

4/5

| Kategorie<br>Category  | Evidenční počet zaměstnanců a zaměstnavatelé (přepočtený počet)<br><i>Employees on payroll and employers (full-time equivalent)</i> |  |  |   |
|--|---|--|--|---|
|  | dopravní zdravotní služba<br><i>transport service</i>   | záchranná služba<br><i>emergency service</i> | ostatní zvláštní zdravot. zařízení<br><i>other special health establishments</i> | zařízení lékárenské péče<br><i>establishment of pharmaceutical care</i> |
| <b>Total</b>   | 215,74  | 473,93                                       | -  | 1 048,37  |
| <b>Professional health personnel</b>   | 167,25  | 433,52                                       | -  | 959,63  |
| <i>physicians</i>  | -   | 41,45  | -  | -   |
| <i>dentists</i>  | -   | -  | -  | -   |
| <i>pharmacists</i>   | -   | -  | -  | 364,77  |
| <i>paramedical workers with professional qualifications (PWPQ)</i>   | 6,10  | 217,08                                       | -  | 483,44  |
| <i>general nurses and midwives</i>   | 6,10  | -  | -  | -   |
| <i>paramedical workers with professional and specialized qualifications (PWSQ)</i>                                   | -   | -  | -  | -   |
| <i>health care workers pursuing paramedicals profession under professional supervision or direct guidance (HWUS)</i> | 161,15  | 174,99                                       | -  | 111,42  |
| <i>other professional workers in health care and dentists without university level</i>                               | -   | -  | -  | -   |
| <b>Teachers</b>  | -   | -  | -  | -   |
| <b>Schoolmasters</b>   | -   | -  | -  | -   |
| <b>Technical and economic personnel</b>  | 27,49   | 23,65  | -  | 35,76   |
| <b>Manual workers and operational personnel</b>  | 21,00   | 16,76  | -  | 52,98   |

\*) *In region of the seat of health establishment*

### 4.3 Evidenční počet zaměstnanců a zaměstnavatelé podle kategorií a druhů zařízení \*)

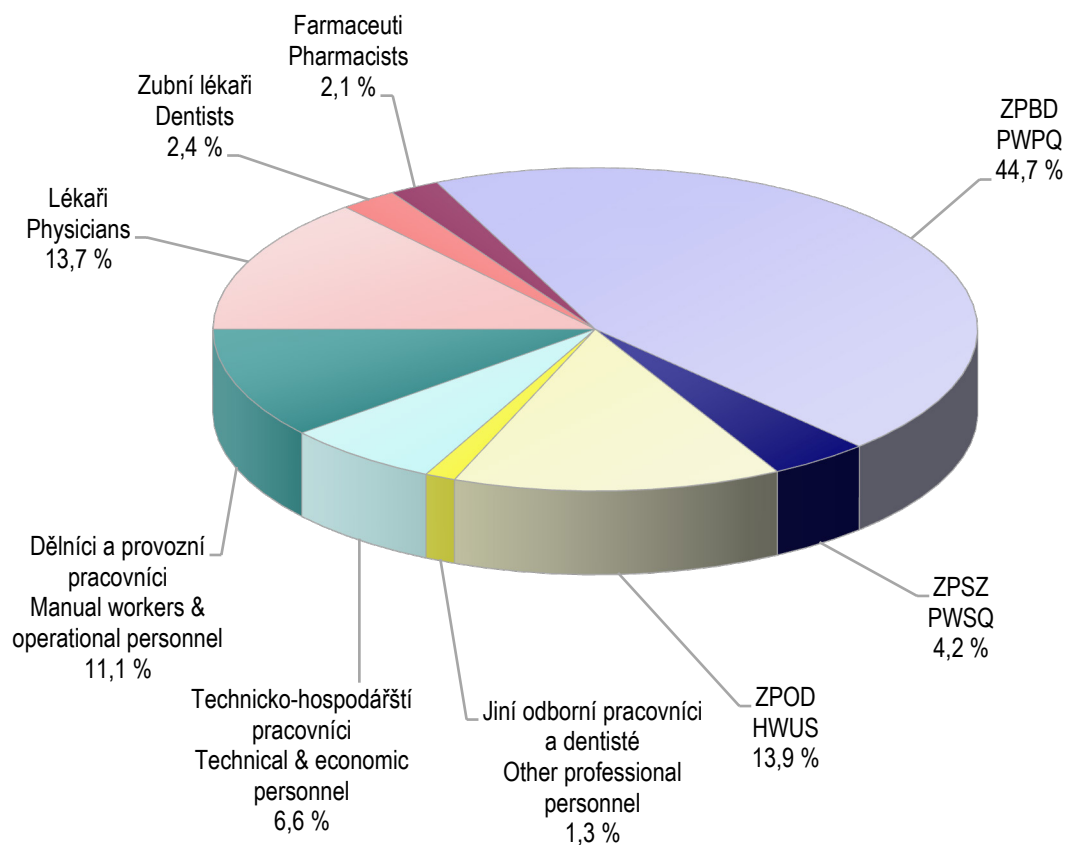
*Employees on payroll and employers by categories and types of establishment \*)*

5/5

| Kategorie<br>Category  | Evidenční počet zaměstnanců a zaměstnavatelé (přepočtený počet)<br><i>Employees on payroll and employers (full-time equivalent)</i> |  |   |                      |
|--|---|--|---|----------------------|
|  | orgány ochrany<br>veřejného<br>zdraví<br><i>organs<br/>of public health<br/>protection</i>  | zařízení<br>dalšího<br>vzdělávání<br><i>institutions<br/>for postgradual<br/>studies</i> | ostatní<br>zdravotnická<br>zařízení<br><i>other<br/>health<br/>establishments</i> | úhrn<br><i>total</i> |
| Úhrn   | 678,90  | -  | 157,45  | 17 297,82            |
| Odborní zdravotničtí pracovníci  | 523,71  | -  | 5,60  | 14 231,42            |
| lékaři   | 29,25   | -  | -   | 2 359,92             |
| zubní lékaři   | -   | -  | -   | 418,97               |
| farmaceuti   | -   | -  | -   | 365,87               |
| zdravotničtí pracovníci nelékaři<br>s odbornou způsobilostí (ZPBD)                         | 199,66  | -  | -   | 7 730,56             |
| všeobecné sestry a porodní<br>asistentky (SPBD)  | 21,05   | -  | -   | 5 793,27             |
| zdravotničtí pracovníci nelékaři<br>s odbornou a specializovanou<br>způsobilostí (ZPSZ)    | 102,56  | -  | -   | 730,96               |
| zdravotničtí pracovníci nelékaři<br>pod odborným dohledem nebo<br>přímým vedením<br>(ZPOD) | 37,54   | -  | -   | 2 400,18             |
| jiní odborní pracovníci nelékaři<br>s odbornou způsobilostí (JOP)<br>a dentisté            | 154,70  | -  | 5,60  | 224,96               |
| Učitelé  | -   | -  | -   | 3,00                 |
| Vychovatelé  | -   | -  | -   | 1,81                 |
| Technicko-hospodářští pracovníci   | 102,32  | -  | 151,85  | 1 143,52             |
| Dělníci a provozní pracovníci  | 52,87   | -  | -   | 1 918,07             |

\*) V kraji sídla zdravotnického zařízení

**Struktura zaměstnanců v evidenčním počtu  
a zaměstnavatelů podle kategorií**  
*Structure of registered number of employees on payroll and  
employers by categories*



**4.4.1 Lékaři (fyzické osoby) podle hlavního oboru činnosti - muži \*)**  
*Physicians (natural persons) by main branch of activity - males \*)*

1/2

| Obor<br>Branch  | Věková skupina<br>Age group |       |       |       |       |     | Celkem<br>Total |
|---|-----------------------------|-------|-------|-------|-------|-----|-----------------|
|   | -29                         | 30-39 | 40-49 | 50-59 | 60-69 | 70+ |                 |
| <b>Celkem</b>   | 76                          | 209   | 248   | 267   | 250   | 80  | 1 130           |
| <b>Evidenční počet lékařů<br/>a lékařů zaměstnavatelé</b> | 75                          | 208   | 248   | 265   | 249   | 79  | 1 124           |
| vnitřní lékařství   | 14                          | 22    | 13    | 17    | 12    | 11  | 89              |
| kardiologie   | 2                           | 5     | 10    | 9     | 3     | 2   | 31              |
| revmatologie  | -                           | -     | 1     | 1     | 1     | -   | 3               |
| diabetologie a endokrinologie                             | -                           | 1     | 2     | 2     | 2     | 1   | 8               |
| gastroenterologie   | 1                           | 8     | 9     | 7     | 2     | 1   | 28              |
| klinická farmakologie                                     | -                           | -     | -     | -     | -     | -   | -               |
| geriatrie   | -                           | 3     | 4     | 2     | 6     | 2   | 17              |
| infekční lékařství  | 1                           | 2     | -     | 2     | 1     | -   | 6               |
| alergologie a klinická imunologie                         | -                           | -     | 4     | 1     | 2     | -   | 7               |
| pneumologie a ftizeologie                                 | 2                           | 2     | 4     | -     | 4     | 1   | 13              |
| neurologie  | 4                           | 8     | 9     | 4     | 7     | -   | 32              |
| psychiatrie   | 5                           | 13    | 14    | 5     | 5     | -   | 42              |
| sexuologie  | -                           | -     | -     | 1     | -     | -   | 1               |
| pracovní lékařství  | -                           | 2     | -     | 2     | 1     | 2   | 7               |
| dětské lékařství  | 1                           | 3     | 2     | 3     | 9     | -   | 18              |
| gynekologie a porodnictví                                 | 6                           | 14    | 22    | 35    | 25    | 3   | 105             |
| neonatologie  | 1                           | 2     | -     | 1     | -     | -   | 4               |
| chirurgie   | 8                           | 35    | 24    | 34    | 34    | 11  | 146             |
| neurochirurgie  | 1                           | 7     | 1     | 1     | -     | -   | 10              |
| plastická chirurgie                                       | -                           | -     | -     | -     | 2     | -   | 2               |
| kardiochirurgie   | -                           | -     | -     | -     | -     | -   | -               |
| traumatologie   | 3                           | 5     | 4     | 3     | 1     | -   | 16              |
| anesteziologie a intenzivní medicína                      | 9                           | 15    | 12    | 8     | 8     | 4   | 56              |
| ortopedie   | 6                           | 13    | 14    | 19    | 4     | 2   | 58              |
| urologie  | 3                           | 8     | 11    | 9     | 5     | 1   | 37              |
| otorinolaryngologie                                       | 1                           | 3     | 10    | 5     | 8     | 4   | 31              |
| foniatrie   | -                           | -     | -     | -     | -     | -   | -               |
| oftalmologie  | 2                           | 1     | 8     | 4     | 2     | 1   | 18              |



**4.4.1 Lékaři (fyzické osoby) podle hlavního oboru činnosti - muži \*)**  
*Physicians (natural persons) by main branch of activity - males \*)*

2/2

| Obor<br>Branch                           | Věková skupina<br>Age group |       |       |       |       |     | Celkem<br>Total |
|--|-----------------------------|-------|-------|-------|-------|-----|-----------------|
|  | -29                         | 30-39 | 40-49 | 50-59 | 60-69 | 70+ |                 |
| dermatovenerologie                       | -                           | 2     | 1     | 2     | 5     | 1   | 11              |
| klinická onkologie                       | -                           | -     | -     | -     | -     | -   | -               |
| radiční onkologie                        | 1                           | 3     | -     | 1     | 2     | -   | 7               |
| dorostové lékařství                      | -                           | -     | -     | -     | -     | -   | -               |
| tělovýchovné lékařství                   | -                           | -     | -     | -     | -     | -   | -               |
| lékařská genetika                        | -                           | -     | 1     | -     | -     | -   | 1               |
| posudkové lékařství                      | -                           | -     | -     | -     | -     | -   | -               |
| všeobecné praktické lékařství            | -                           | 12    | 24    | 38    | 54    | 21  | 149             |
| praktické lékařství pro děti a dorost    | -                           | 1     | 2     | 10    | 10    | 1   | 24              |
| nefrologie                               | -                           | 1     | 1     | 2     | -     | -   | 4               |
| klinická biochemie                       | -                           | -     | 2     | 1     | 1     | -   | 4               |
| hematologie a transfúzní lékařství       | 1                           | -     | -     | 2     | 1     | -   | 4               |
| radiologie a zobrazovací metody          | 2                           | 7     | 14    | 7     | 6     | 3   | 39              |
| ortopedická protetika                    | -                           | -     | -     | 3     | -     | -   | 3               |
| cévní chirurgie                          | -                           | -     | -     | -     | -     | -   | -               |
| rehabilitační a fyzikální medicína       | -                           | 2     | 5     | 7     | 7     | 4   | 25              |
| nukleární medicína                       | -                           | -     | 2     | -     | 1     | -   | 3               |
| patologie                                | 1                           | 2     | 2     | 4     | 2     | -   | 11              |
| soudní lékařství                         | -                           | -     | -     | -     | 1     | -   | 1               |
| hygiena <sup>1)</sup>                    | -                           | -     | -     | -     | 2     | 1   | 3               |
| epidemiologie                            | -                           | -     | -     | -     | -     | -   | -               |
| lékařská mikrobiologie                   | -                           | 1     | 2     | 2     | 2     | -   | 7               |
| popáleninová medicína                    | -                           | -     | -     | -     | -     | -   | -               |
| funkční diagnostika                      | -                           | -     | -     | -     | -     | -   | -               |
| urgentní medicína                        | -                           | 1     | 9     | 7     | 8     | 1   | 26              |
| ostatní                                  | -                           | 4     | 5     | 4     | 3     | 1   | 17              |
| Lékaři přechodně neaktivní <sup>2)</sup> | 1                           | 1     | -     | 2     | 1     | 1   | 6               |

\*) V kraji sídla zdravotnického zařízení

<sup>1)</sup> Bez lékařů v krajských hygienických stanicích, protože vykonávají pouze správní činnost a neposkytují zdravotní péči<sup>2)</sup> Z důvodů např. mateřské dovolené, rodičovské dovolené apod.

**4.4.2 Lékaři (fyzické osoby) podle hlavního oboru činnosti - ženy \*)**  
*Physicians (natural persons) by main branch of activity - females \*)*

1/2

| Obor<br>Branch  | Věková skupina<br>Age group |       |       |       |       |     | Celkem<br>Total |
|---|-----------------------------|-------|-------|-------|-------|-----|-----------------|
|   | -29                         | 30-39 | 40-49 | 50-59 | 60-69 | 70+ |                 |
| <b>Total</b>  | 165                         | 266   | 374   | 274   | 232   | 57  | 1 368           |
| <b>Physicians - employees on payroll<br/>and physicians - employers</b> | 158                         | 198   | 365   | 273   | 232   | 57  | 1 283           |
| <i>internal medicine</i>  | 23                          | 14    | 17    | 5     | 8     | 7   | 74              |
| <i>cardiology</i>   | 2                           | 4     | 2     | 3     | 1     | -   | 12              |
| <i>rheumatology</i>   | -                           | -     | 3     | 2     | 2     | 1   | 8               |
| <i>diabetology and endocrinology</i>                                    | -                           | 1     | 10    | 6     | 4     | 2   | 23              |
| <i>gastroenterology</i>   | 3                           | 4     | 3     | 2     | 2     | -   | 14              |
| <i>clinical pharmacology</i>  | -                           | -     | -     | -     | -     | -   | -               |
| <i>geriatrics</i>   | -                           | 1     | 6     | 5     | 8     | 1   | 21              |
| <i>infectious medicine</i>  | 6                           | 1     | 3     | -     | 2     | 1   | 13              |
| <i>allergology and clinical immunology</i>                              | -                           | 1     | 7     | 5     | 4     | 1   | 18              |
| <i>pneumology and phthysiology</i>                                      | 4                           | 5     | 7     | 4     | 3     | 3   | 26              |
| <i>neurology</i>  | 3                           | 15    | 22    | 17    | 5     | 3   | 65              |
| <i>psychiatry</i>   | 13                          | 10    | 26    | 2     | 8     | 3   | 62              |
| <i>sexuology</i>  | -                           | -     | -     | -     | -     | -   | -               |
| <i>occupational medicine</i>  | -                           | 1     | -     | -     | 3     | 1   | 5               |
| <i>paediatrics</i>  | 32                          | 19    | 10    | 7     | 3     | 1   | 72              |
| <i>gynaecology and obstetrics</i>                                       | 16                          | 13    | 16    | 15    | 13    | 4   | 77              |
| <i>neonatology</i>  | 3                           | 1     | 2     | -     | -     | 1   | 7               |
| <i>surgery</i>  | 11                          | 9     | 3     | 6     | 4     | 1   | 34              |
| <i>neurosurgery</i>   | 1                           | -     | -     | -     | -     | -   | 1               |
| <i>plastic surgery</i>  | -                           | -     | -     | 1     | -     | -   | 1               |
| <i>cardiosurgery</i>  | -                           | -     | -     | -     | -     | -   | -               |
| <i>traumatology</i>   | 1                           | -     | 1     | -     | -     | -   | 2               |
| <i>anaesthesiology and intensive medicine</i>                           | 12                          | 18    | 18    | 5     | 3     | -   | 56              |
| <i>orthopaedics</i>   | -                           | 1     | 1     | -     | 1     | 1   | 4               |
| <i>urology</i>  | 1                           | 1     | 2     | 1     | -     | -   | 5               |
| <i>otorhinolaryngology</i>  | 4                           | 4     | 11    | 4     | 5     | 1   | 29              |
| <i>phoniatriy</i>   | -                           | -     | 1     | -     | 1     | 1   | 3               |
| <i>ophthalmology</i>  | 7                           | 6     | 17    | 10    | 14    | -   | 54              |

**4.4.2 Lékaři (fyzické osoby) podle hlavního oboru činnosti - ženy \*)**  
*Physicians (natural persons) by main branch of activity - females \*)*

2/2

| Obor<br>Branch   | Věková skupina<br>Age group |       |       |       |       |     | Celkem<br>Total |
|--|-----------------------------|-------|-------|-------|-------|-----|-----------------|
|  | -29                         | 30-39 | 40-49 | 50-59 | 60-69 | 70+ |                 |
| <i>dermatovenerology</i>                               | 5                           | 6     | 8     | 10    | 6     | 3   | 38              |
| <i>clinical oncology</i>                               | -                           | -     | 1     | -     | -     | 1   | 2               |
| <i>radiation oncology</i>                              | 2                           | 1     | 7     | 2     | -     | -   | 12              |
| <i>adolescent medicine</i>                             | -                           | -     | -     | -     | -     | -   | -               |
| <i>sports medicine</i>                                 | -                           | -     | -     | -     | -     | -   | -               |
| <i>medical genetics</i>                                | -                           | 1     | 2     | -     | -     | -   | 3               |
| <i>assessment medicine</i>                             | -                           | -     | -     | -     | -     | -   | -               |
| <i>general practical medicine</i>                      | 1                           | 21    | 46    | 75    | 61    | 12  | 216             |
| <i>practical medicine for children and adolescents</i> | -                           | 6     | 31    | 44    | 45    | 5   | 131             |
| <i>nephrology</i>                                      | -                           | -     | 1     | 4     | -     | -   | 5               |
| <i>clinical biochemistry</i>                           | -                           | -     | 3     | -     | 1     | -   | 4               |
| <i>haematology and transfusion</i>                     | -                           | 4     | 5     | 3     | 3     | -   | 15              |
| <i>radiology and imaging methods</i>                   | 5                           | 9     | 22    | 7     | 5     | -   | 48              |
| <i>orthopedical prosthetics</i>                        | -                           | -     | -     | -     | -     | -   | -               |
| <i>vascular surgery</i>                                | -                           | -     | -     | -     | -     | -   | -               |
| <i>rehabilitation and physical medicine</i>            | -                           | 12    | 16    | 7     | 5     | 1   | 41              |
| <i>nuclear medicine</i>                                | -                           | -     | 1     | -     | -     | -   | 1               |
| <i>pathology</i>                                       | 2                           | 2     | 2     | 1     | 1     | -   | 8               |
| <i>forensic medicine</i>                               | 1                           | -     | 1     | -     | -     | -   | 2               |
| <i>public health service <sup>1)</sup></i>             | -                           | 1     | 5     | 8     | -     | -   | 14              |
| <i>epidemiology</i>                                    | -                           | -     | -     | -     | -     | -   | -               |
| <i>medical microbiology</i>                            | -                           | 2     | 9     | 3     | 4     | 1   | 19              |
| <i>burn medicine</i>                                   | -                           | -     | -     | -     | -     | -   | -               |
| <i>functional diagnostics</i>                          | -                           | -     | -     | -     | -     | -   | -               |
| <i>emergency medicine</i>                              | -                           | 1     | 6     | 3     | 4     | -   | 14              |
| <i>other</i>   | -                           | 3     | 11    | 6     | 3     | 1   | 24              |
| <b>Temporarily inactive physicians <sup>2)</sup></b>   | 7                           | 68    | 9     | 1     | -     | -   | 85              |

\*) In region of the seat of health establishment

<sup>1)</sup> Without physicians in Regional Hygiene Stations because their activity is administrative, not health care provision

<sup>2)</sup> For reasons of e.g. maternal or parental leave etc.

## 4.4.3 Lékaři (fyzické osoby) podle hlavního oboru činnosti - muži a ženy \*)

Physicians (natural persons) by main branch of activity - males and females \*)

1/2

| Obor<br>Branch  | Věková skupina<br>Age group |       |       |       |       |     | Celkem<br>Total |
|---|-----------------------------|-------|-------|-------|-------|-----|-----------------|
|   | -29                         | 30-39 | 40-49 | 50-59 | 60-69 | 70+ |                 |
| <b>Celkem</b>   | 241                         | 475   | 622   | 541   | 482   | 137 | 2 498           |
| <b>Evidenční počet lékařů<br/>a lékařů zaměstnavatelé</b> | 233                         | 406   | 613   | 538   | 481   | 136 | 2 407           |
| vnitřní lékařství   | 37                          | 36    | 30    | 22    | 20    | 18  | 163             |
| kardiologie   | 4                           | 9     | 12    | 12    | 4     | 2   | 43              |
| revmatologie  | -                           | -     | 4     | 3     | 3     | 1   | 11              |
| diabetologie a endokrinologie                             | -                           | 2     | 12    | 8     | 6     | 3   | 31              |
| gastroenterologie   | 4                           | 12    | 12    | 9     | 4     | 1   | 42              |
| klinická farmakologie                                     | -                           | -     | -     | -     | -     | -   | -               |
| geriatrie   | -                           | 4     | 10    | 7     | 14    | 3   | 38              |
| infekční lékařství  | 7                           | 3     | 3     | 2     | 3     | 1   | 19              |
| alergologie a klinická imunologie                         | -                           | 1     | 11    | 6     | 6     | 1   | 25              |
| pneumologie a ftizeologie                                 | 6                           | 7     | 11    | 4     | 7     | 4   | 39              |
| neurologie  | 7                           | 23    | 31    | 21    | 12    | 3   | 97              |
| psychiatrie   | 18                          | 23    | 40    | 7     | 13    | 3   | 104             |
| sexuologie  | -                           | -     | -     | 1     | -     | -   | 1               |
| pracovní lékařství  | -                           | 3     | -     | 2     | 4     | 3   | 12              |
| dětské lékařství  | 33                          | 22    | 12    | 10    | 12    | 1   | 90              |
| gynekologie a porodnictví                                 | 22                          | 27    | 38    | 50    | 38    | 7   | 182             |
| neonatologie  | 4                           | 3     | 2     | 1     | -     | 1   | 11              |
| chirurgie   | 19                          | 44    | 27    | 40    | 38    | 12  | 180             |
| neurochirurgie  | 2                           | 7     | 1     | 1     | -     | -   | 11              |
| plastická chirurgie                                       | -                           | -     | -     | 1     | 2     | -   | 3               |
| kardiochirurgie   | -                           | -     | -     | -     | -     | -   | -               |
| traumatologie   | 4                           | 5     | 5     | 3     | 1     | -   | 18              |
| anesteziologie a intenzivní medicína                      | 21                          | 33    | 30    | 13    | 11    | 4   | 112             |
| ortopedie   | 6                           | 14    | 15    | 19    | 5     | 3   | 62              |
| urologie  | 4                           | 9     | 13    | 10    | 5     | 1   | 42              |
| otorinolaryngologie                                       | 5                           | 7     | 21    | 9     | 13    | 5   | 60              |
| foniatrie   | -                           | -     | 1     | -     | 1     | 1   | 3               |
| oftalmologie  | 9                           | 7     | 25    | 14    | 16    | 1   | 72              |

## 4.4.3 Lékaři (fyzické osoby) podle hlavního oboru činnosti - muži a ženy \*)

Physicians (natural persons) by main branch of activity - males and females \*)

2/2

| Obor<br>Branch                           | Věková skupina<br>Age group |       |       |       |       |     | Celkem<br>Total |
|--|-----------------------------|-------|-------|-------|-------|-----|-----------------|
|  | -29                         | 30-39 | 40-49 | 50-59 | 60-69 | 70+ |                 |
| dermatovenerologie                       | 5                           | 8     | 9     | 12    | 11    | 4   | 49              |
| klinická onkologie                       | -                           | -     | 1     | -     | -     | 1   | 2               |
| radiční onkologie                        | 3                           | 4     | 7     | 3     | 2     | -   | 19              |
| dorostové lékařství                      | -                           | -     | -     | -     | -     | -   | -               |
| tělovýchovné lékařství                   | -                           | -     | -     | -     | -     | -   | -               |
| lékařská genetika                        | -                           | 1     | 3     | -     | -     | -   | 4               |
| posudkové lékařství                      | -                           | -     | -     | -     | -     | -   | -               |
| všeobecné praktické lékařství            | 1                           | 33    | 70    | 113   | 115   | 33  | 365             |
| praktické lékařství pro děti a dorost    | -                           | 7     | 33    | 54    | 55    | 6   | 155             |
| nefrologie                               | -                           | 1     | 2     | 6     | -     | -   | 9               |
| klinická biochemie                       | -                           | -     | 5     | 1     | 2     | -   | 8               |
| hematologie a transfúzní lékařství       | 1                           | 4     | 5     | 5     | 4     | -   | 19              |
| radiologie a zobrazovací metody          | 7                           | 16    | 36    | 14    | 11    | 3   | 87              |
| ortopedická protetika                    | -                           | -     | -     | 3     | -     | -   | 3               |
| cévní chirurgie                          | -                           | -     | -     | -     | -     | -   | -               |
| rehabilitační a fyzikální medicína       | -                           | 14    | 21    | 14    | 12    | 5   | 66              |
| nukleární medicína                       | -                           | -     | 3     | -     | 1     | -   | 4               |
| patologie                                | 3                           | 4     | 4     | 5     | 3     | -   | 19              |
| soudní lékařství                         | 1                           | -     | 1     | -     | 1     | -   | 3               |
| hygiena <sup>1)</sup>                    | -                           | 1     | 5     | 8     | 2     | 1   | 17              |
| epidemiologie                            | -                           | -     | -     | -     | -     | -   | -               |
| lékařská mikrobiologie                   | -                           | 3     | 11    | 5     | 6     | 1   | 26              |
| popáleninová medicína                    | -                           | -     | -     | -     | -     | -   | -               |
| funkční diagnostika                      | -                           | -     | -     | -     | -     | -   | -               |
| urgentní medicína                        | -                           | 2     | 15    | 10    | 12    | 1   | 40              |
| ostatní                                  | -                           | 7     | 16    | 10    | 6     | 2   | 41              |
| Lékaři přechodně neaktivní <sup>2)</sup> | 8                           | 69    | 9     | 3     | 1     | 1   | 91              |

\*) V kraji sídla zdravotnického zařízení

<sup>1)</sup> Bez lékařů v krajských hygienických stanicích, protože vykonávají pouze správní činnost a neposkytují zdravotní péči<sup>2)</sup> Z důvodů např. mateřské dovolené, rodičovské dovolené apod.

## 4.5 Zubní lékaři (fyzické osoby) podle hlavního oboru činnosti \*)

*Dentists (natural persons) by main branch of activity \*)*

|   | Věková skupina<br>Age group |       |       |       |       |     | Celkem<br>Total |
|---|-----------------------------|-------|-------|-------|-------|-----|-----------------|
|   | -29                         | 30-39 | 40-49 | 50-59 | 60-69 | 70+ |                 |
|   | <b>celkem / total</b>       |       |       |       |       |     |                 |
| <b>Celkem</b>   | 29                          | 54    | 76    | 125   | 125   | 22  | 431             |
| <b>Evidenční počet zubních lékařů<br/>a zubní lékaři zaměstnavatelé</b> | 29                          | 54    | 75    | 125   | 125   | 22  | 430             |
| <b>zubní lékařství</b>  | 29                          | 46    | 72    | 121   | 117   | 21  | 406             |
| <b>ortodoncie</b>   | -                           | 2     | 3     | 4     | 8     | 1   | 18              |
| <b>orální a maxilofaciální chirurgie</b>                                | -                           | 6     | -     | -     | -     | -   | 6               |
| <b>ostatní</b>  | -                           | -     | -     | -     | -     | -   | -               |
| <b>Zubní lékaři přechodně neaktivní <sup>1)</sup></b>                   | -                           | -     | 1     | -     | -     | -   | 1               |
|   | <b>muži / males</b>         |       |       |       |       |     |                 |
| <b>Celkem</b>   | 11                          | 24    | 25    | 44    | 53    | 11  | 168             |
| <b>Evidenční počet zubních lékařů<br/>a zubní lékaři zaměstnavatelé</b> | 11                          | 24    | 25    | 44    | 53    | 11  | 168             |
| <b>zubní lékařství</b>  | 11                          | 18    | 25    | 41    | 49    | 11  | 155             |
| <b>ortodoncie</b>   | -                           | 1     | -     | 3     | 4     | -   | 8               |
| <b>orální a maxilofaciální chirurgie</b>                                | -                           | 5     | -     | -     | -     | -   | 5               |
| <b>ostatní</b>  | -                           | -     | -     | -     | -     | -   | -               |
| <b>Zubní lékaři přechodně neaktivní <sup>1)</sup></b>                   | -                           | -     | -     | -     | -     | -   | -               |
|   | <b>ženy / females</b>       |       |       |       |       |     |                 |
| <b>Total</b>  | 18                          | 30    | 51    | 81    | 72    | 11  | 263             |
| <b>Dentists - employees on payroll<br/>and dentists - employers</b>     | 18                          | 30    | 50    | 81    | 72    | 11  | 262             |
| <b>stomatology</b>  | 18                          | 28    | 47    | 80    | 68    | 10  | 251             |
| <b>odontotics</b>   | -                           | 1     | 3     | 1     | 4     | 1   | 10              |
| <b>oral and maxillo-facial surgery</b>                                  | -                           | 1     | -     | -     | -     | -   | 1               |
| <b>other</b>  | -                           | -     | -     | -     | -     | -   | -               |
| <b>Temporarily inactive dentists <sup>1)</sup></b>                      | -                           | -     | 1     | -     | -     | -   | 1               |

\*) V kraji sídla zdravotnického zařízení

\*) In region of the seat of health establishment

<sup>1)</sup> Z důvodů např. mateřské dovolené, rodičovské dovolené apod.<sup>1)</sup> For reasons of e.g. maternal or parental leave etc.

## 4.6 Farmaceuti (fyzické osoby) podle hlavního oboru činnosti \*)

Pharmacists (natural persons) by main branch of activity \*)

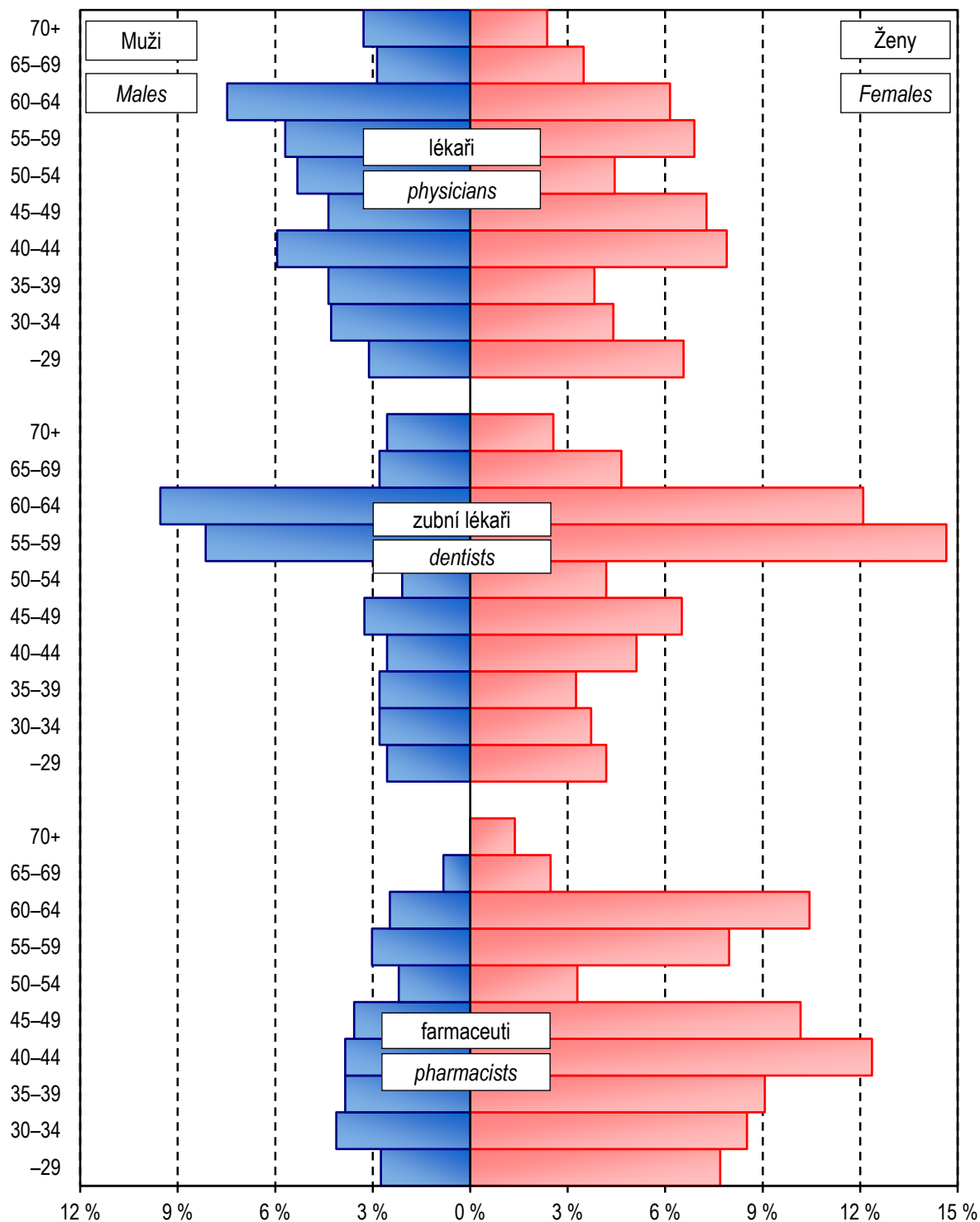
| Obor<br>Branch  | Věková skupina<br>Age group |       |       |       |       |     | Celkem<br>Total |
|---|-----------------------------|-------|-------|-------|-------|-----|-----------------|
|   | -29                         | 30-39 | 40-49 | 50-59 | 60-69 | 70+ |                 |
|   | <b>celkem / total</b>       |       |       |       |       |     |                 |
| <b>Celkem</b>   | 42                          | 110   | 111   | 60    | 61    | 5   | 389             |
| Evidenční počet zubních lékařů<br>a farmaceuti zaměstnavatelé             | 38                          | 93    | 109   | 60    | 59    | 5   | 364             |
| farmaceutické technologie   | -                           | -     | -     | -     | -     | -   | -               |
| klinická farmacie   | -                           | -     | -     | -     | -     | -   | -               |
| laboratorní a vyšetř. metody ve zdravotnictví                             | -                           | -     | -     | 2     | -     | -   | 2               |
| nemocniční lékárenství  | 3                           | 16    | 9     | 4     | 2     | -   | 34              |
| radiofarmaka  | -                           | -     | -     | -     | -     | -   | -               |
| veřejné lékárenství   | 35                          | 77    | 100   | 54    | 57    | 5   | 328             |
| ostatní   | -                           | -     | -     | -     | -     | -   | -               |
| Farmaceuti přechodně neaktivní <sup>1)</sup>                              | 4                           | 17    | 2     | -     | 2     | -   | 25              |
|   | <b>muži / males</b>         |       |       |       |       |     |                 |
| <b>Celkem</b>   | 10                          | 33    | 27    | 19    | 12    | -   | 101             |
| Evidenční počet farmaceutů<br>a farmaceuti zaměstnavatelé                 | 10                          | 29    | 27    | 19    | 12    | -   | 97              |
| farmaceutické technologie   | -                           | -     | -     | -     | -     | -   | -               |
| klinická farmacie   | -                           | -     | -     | -     | -     | -   | -               |
| laboratorní a vyšetř. metody ve zdravotnictví                             | -                           | -     | -     | 1     | -     | -   | 1               |
| nemocniční lékárenství  | -                           | 4     | 1     | 2     | -     | -   | 7               |
| radiofarmaka  | -                           | -     | -     | -     | -     | -   | -               |
| veřejné lékárenství   | 10                          | 25    | 26    | 16    | 12    | -   | 89              |
| ostatní   | -                           | -     | -     | -     | -     | -   | -               |
| Farmaceuti přechodně neaktivní <sup>1)</sup>                              | -                           | 4     | -     | -     | -     | -   | 4               |
|   | <b>ženy / females</b>       |       |       |       |       |     |                 |
| <b>Total</b>  | 32                          | 77    | 84    | 41    | 49    | 5   | 288             |
| <b>Pharmacists - employees on payroll<br/>and pharmacists - employers</b> | 28                          | 64    | 82    | 41    | 47    | 5   | 267             |
| pharmaceutical technology   | -                           | -     | -     | -     | -     | -   | -               |
| clinical pharmacy   | -                           | -     | -     | -     | -     | -   | -               |
| laboratory and examination methods  | -                           | -     | -     | 1     | -     | -   | 1               |
| hospital pharmacy   | 3                           | 12    | 8     | 2     | 2     | -   | 27              |
| radiological preparations   | -                           | -     | -     | -     | -     | -   | -               |
| public pharmacy   | 25                          | 52    | 74    | 38    | 45    | 5   | 239             |
| other   | -                           | -     | -     | -     | -     | -   | -               |
| Temporarily inactive pharmacists <sup>1)</sup>                            | 4                           | 13    | 2     | -     | 2     | -   | 21              |

\*) V kraji sídla zdravotnického zařízení

\*) In region of the seat of health establishment

<sup>1)</sup> Z důvodů např. mateřské dovolené,  
rodičovské dovolené apod.<sup>1)</sup> For reasons of e.g. maternal or parental  
leave etc.

**Věková struktura lékařů, zubních lékařů a farmaceutů \*)**  
*Age structure of physicians, dentists and pharmacists\*)*



\*) Evidenční počet lékařů (zubních lékařů, farmaceutů) a lékařů (zubní lékaři, farmaceuti) zaměstnavatelé;  
 % vyjadřuje podíl daného pohlaví v dané věkové skupině na celkovém počtu lékařů (zubních lékařů, farmaceutů)  
 \*) Physicians (dentists, pharmacists) - employees on payroll and physicians (dentists, pharmacists) - employers;  
 % represents the proportion of given sex in the given age group to the total number of physicians (dentists, pharmacists)



## 4.7.1 Dosažená specializovaná způsobilost lékařů \*)

*Obtained specialised qualification of physicians \*)*

1/3

| Obor specializačního vzdělávání           | <i>Discipline of the specialised education</i>      | Celkem<br>Total | Muži<br>Males | Ženy<br>Females |
|---|---|-----------------|---------------|-----------------|
| Alergologie a klinická imunologie         | <i>Allergology and medical immunology</i>           | 29              | 9             | 20              |
| Anesteziologie a intenzivní medicína      | <i>Anaesthesiology and intensive medicine</i>       | 100             | 51            | 49              |
| Angiologie                                | <i>Angiology</i>                                    | 1               | -             | 1               |
| Cévní chirurgie                           | <i>Vascular surgery</i>                             | 8               | 8             | -               |
| Dermatovenerologie                        | <i>Dermatovenerology</i>                            | 26              | 8             | 18              |
| Dětská a dorostová psychiatrie            | <i>Paediatric and adolescent psychiatry</i>         | 6               | 2             | 4               |
| Dětská dermatovenerologie                 | <i>Paediatric dermatovenerology</i>                 | -               | -             | -               |
| Dětská gastroenterologie a hepatologie    | <i>Paediatric gastroenterology and hepatology</i>   | 2               | 1             | 1               |
| Dětská gynekologie <sup>1)</sup>          | <i>Paediatric gynaecology <sup>1)</sup></i>         | 3               | 1             | 2               |
| Dětská chirurgie                          | <i>Paediatric surgery</i>                           | 7               | 3             | 4               |
| Dětská kardiologie                        | <i>Paediatric cardiology</i>                        | 8               | 7             | 1               |
| Dětská nefrologie                         | <i>Paediatric nephrology</i>                        | -               | -             | -               |
| Dětská neurologie                         | <i>Paediatric neurology</i>                         | 9               | 1             | 8               |
| Dětská onkologie a hematoonkologie        | <i>Paediatric oncology and haemato-oncology</i>     | -               | -             | -               |
| Dětská otorinolaryngologie                | <i>Paediatric otorhinolaryngology</i>               | 3               | 1             | 2               |
| Dětská pneumologie                        | <i>Paediatric pneumology</i>                        | 2               | 2             | -               |
| Dětská radiologie                         | <i>Paediatric radiology</i>                         | -               | -             | -               |
| Dětská revmatologie                       | <i>Paediatric rheumatology</i>                      | -               | -             | -               |
| Dětská urologie                           | <i>Paediatric urology</i>                           | 1               | 1             | -               |
| Dětské lékařství                          | <i>Paediatrics</i>                                  | 245             | 66            | 179             |
| Diabetologie <sup>1)</sup>                | <i>Diabetology <sup>1)</sup></i>                    | 23              | 2             | 21              |
| Diabetologie a endokrinologie             | <i>Diabetology and endocrinology</i>                | 6               | 3             | 3               |
| Dorostové lékařství                       | <i>Adolescent medicine</i>                          | 6               | 3             | 3               |
| Endokrinologie <sup>1)</sup>              | <i>Endocrinology <sup>1)</sup></i>                  | 12              | 3             | 9               |
| Epidemiologie                             | <i>Epidemiology</i>                                 | 5               | -             | 5               |
| Foniatrie                                 | <i>Phoniatry</i>                                    | 9               | 2             | 7               |
| Gastroenterologie                         | <i>Gastroenterology</i>                             | 30              | 22            | 8               |
| Geriatric                                 | <i>Geriatrics</i>                                   | 3               | 1             | 2               |
| Gerontopsychiatrie                        | <i>Gerontopsychiatry</i>                            | 2               | 2             | -               |
| Gynekologie a porodnictví                 | <i>Gynaecology and obstetrics</i>                   | 114             | 76            | 38              |
| Hematologie a transfúzní lékařství        | <i>Haematology and transfusion</i>                  | 15              | 4             | 11              |
| Hrudní chirurgie                          | <i>Thoracic surgery</i>                             | 3               | 3             | -               |
| Hygiena a epidemiologie                   | <i>Hygiene and epidemiology</i>                     | 15              | 8             | 7               |
| Hygiena dětí a dorostu                    | <i>Hygiene of children and adolescents</i>          | -               | -             | -               |
| Hygiena obecná a komunální                | <i>General and communal hygiene</i>                 | 1               | -             | 1               |
| Hygiena výživy a předmětů běžného užívání | <i>Hygiene of nutrition and daily life utensils</i> | 2               | 2             | -               |
| Hyperbarická a letecká medicína           | <i>Hyperbaric and air medicine</i>                  | 2               | 1             | 1               |
| Chirurgie                                 | <i>Surgery</i>                                      | 151             | 134           | 17              |
| Infekční lékařství                        | <i>Infectious medicine</i>                          | 12              | 5             | 7               |

## 4.7.1 Dosažená specializovaná způsobilost lékařů \*)

Obtained specialised qualification of physicians \*)

2/3

| Obor specializačního vzdělávání                   | Discipline of the specialised education                        | Celkem<br>Total | Muži<br>Males | Ženy<br>Females |
|---|--|-----------------|---------------|-----------------|
| Intenzivní medicína                               | <i>Intensive medicine</i>                                      | 5               | 2             | 3               |
| Intervenční radiologie                            | <i>Interventional radiology</i>                                | 3               | 3             | -               |
| Kardiochirurgie                                   | <i>Cardiosurgery</i>   | -               | -             | -               |
| Kardiologie                                       | <i>Cardiology</i>  | 33              | 22            | 11              |
| Klinická biochemie                                | <i>Clinical biochemistry</i>                                   | 5               | 1             | 4               |
| Klinická farmakologie                             | <i>Clinical pharmacology</i>                                   | -               | -             | -               |
| Klinická onkologie                                | <i>Clinical oncology</i>                                       | 8               | 3             | 5               |
| Klinická výživa a intenzivní metabol. péče        | <i>Clinical nutrition and intensive metabolic care</i>         | 3               | 3             | -               |
| Korektivní dermatologie                           | <i>Corrective dermatology</i>                                  | 1               | -             | 1               |
| Lékařská genetika                                 | <i>Medical genetics</i>  | 6               | 2             | 4               |
| Lékařská mikrobiologie                            | <i>Medical microbiology</i>                                    | 27              | 7             | 20              |
| Maxilofaciální chirurgie                          | <i>Maxillo-facial surgery</i>                                  | -               | -             | -               |
| Medicína dlouhodobé péče                          | <i>Long - term care medicine</i>                               | -               | -             | -               |
| Návykové nemoci                                   | <i>Addictive diseases</i>                                      | 2               | 2             | -               |
| Nefrologie  | <i>Nephrology</i>  | 16              | 6             | 10              |
| Neonatologie                                      | <i>Neonatology</i>   | 14              | 6             | 8               |
| Neurochirurgie                                    | <i>Neurosurgery</i>  | 8               | 7             | 1               |
| Neurologie  | <i>Neurology</i>   | 70              | 23            | 47              |
| Neuroradiologie                                   | <i>Neuroradiology</i>  | -               | -             | -               |
| Nukleární medicína                                | <i>Nuclear medicine</i>  | 3               | 3             | -               |
| Oftalmologie                                      | <i>Ophthalmology</i>   | 46              | 14            | 32              |
| Onkogynekologie                                   | <i>Oncogyneacology</i>   | 2               | 2             | -               |
| Otorinolaryngologie                               | <i>Otorhinolaryngology</i>                                     | 43              | 27            | 16              |
| Ortopedie   | <i>Orthopaedics</i>  | 44              | 40            | 4               |
| Paliativní medicína                               | <i>Palliative medicine</i>                                     | 1               | -             | 1               |
| Paliativní medicína a léčba bolesti <sup>1)</sup> | <i>Palliative medicine &amp; pain management <sup>1)</sup></i> | 7               | 3             | 4               |
| Patologie   | <i>Pathology</i>   | 13              | 8             | 5               |
| Perinatologie a fetomaternální medicína           | <i>Perinatology and fetomaternal medicine</i>                  | 2               | 2             | -               |
| Plastická chirurgie                               | <i>Plastic surgery</i>   | 1               | -             | 1               |
| Popáleninová medicína                             | <i>Burn medicine</i>   | -               | -             | -               |
| Posudkové lékařství                               | <i>Assessment medicine</i>                                     | 9               | 3             | 6               |
| Pracovní lékařství                                | <i>Occupational medicine</i>                                   | 7               | 3             | 4               |
| Praktické lékařství pro děti a dorost             | <i>Practical medicine for children and adolescents</i>         | 8               | -             | 8               |
| Psychiatrie                                       | <i>Psychiatry</i>  | 52              | 22            | 30              |
| Pneumologie a ftizeologie                         | <i>Pneumology and phthisiology</i>                             | 35              | 12            | 23              |
| Radiační onkologie                                | <i>Radiation oncology</i>                                      | 12              | 4             | 8               |
| Radiologie a zobrazovací metody                   | <i>Radiology and imaging methods</i>                           | 58              | 26            | 32              |
| Rehabilitační a fyzikální medicína                | <i>Rehabilitation and physical medicine</i>                    | 50              | 22            | 28              |
| Reprodukční medicína                              | <i>Reproduction medicine</i>                                   | 2               | 1             | 1               |
| Revmatologie                                      | <i>Rheumatology</i>  | 15              | 5             | 10              |
| Sexuologie  | <i>Sexuology</i>   | 4               | 4             | -               |
| Soudní lékařství                                  | <i>Forensic medicine</i>                                       | 2               | 1             | 1               |

**4.7.1 Dosažená specializovaná způsobilost lékařů \*)***Obtained specialised qualification of physicians \*)*

3/3

| Obor specializačního vzdělávání     | <i>Discipline of the specialised education</i> | Celkem<br><i>Total</i> | Muži<br><i>Males</i> | Ženy<br><i>Females</i> |
|-------------------------------------|--|------------------------|----------------------|------------------------|
| Tělovýchovné lékařství              | <i>Sports medicine</i>                         | 3                      | 3                    | -                      |
| Traumatologie                       | <i>Traumatology</i>                            | 17                     | 17                   | -                      |
| Urgentní medicína                   | <i>Emergency medicine</i>                      | 21                     | 12                   | 9                      |
| Urogynekologie                      | <i>Urologyneacology</i>                        | 1                      | 1                    | -                      |
| Urologie                            | <i>Urology</i>                                 | 32                     | 29                   | 3                      |
| Veřejné zdravotnictví <sup>1)</sup> | <i>Public health care <sup>1)</sup></i>        | 14                     | 12                   | 2                      |
| Vnitřní lékařství                   | <i>Internal medicine</i>                       | 186                    | 97                   | 89                     |
| Všeobecné praktické lékařství       | <i>General practical medicine</i>              | 350                    | 145                  | 205                    |
| <b>Celkem</b>                       | <b><i>Total</i></b>                            | <b>2 102</b>           | <b>1 037</b>         | <b>1 065</b>           |

\*) Evidenční počet lékařů a lékařů zaměstnavatelé

\*) *Physicians on payroll and physicians - employers*<sup>1)</sup> Zrušen jako obor specializačního vzdělávání (podle platných předpisů)<sup>1)</sup> *Cancelled as discipline of the specialised education (according to valid regulations)***4.7.2 Dosažená odborná a specializovaná způsobilost zubních lékařů \*)***Obtained professional and specialised qualification of dentists \*)*

| Obor specializačního vzdělávání   | <i>Discipline of the specialised education</i> | Celkem<br><i>Total</i> | Muži<br><i>Males</i> | Ženy<br><i>Females</i> |
|-----------------------------------|--|------------------------|----------------------|------------------------|
| Zubní lékařství                   | <i>Stomatology</i>                             | 430                    | 168                  | 262                    |
| Ortodoncie                        | <i>Orthodontics</i>                            | 21                     | 13                   | 8                      |
| Orální a maxilofaciální chirurgie | <i>Oral and maxillo-facial surgery</i>         | 6                      | 4                    | 2                      |
| <b>Celkem</b>                     | <b><i>Total</i></b>                            | <b>457</b>             | <b>185</b>           | <b>272</b>             |

\*) Evidenční počet zubních lékařů a zubní lékařů - zaměstnavatelé

\*) *Dentists on payroll and dentists - employers***4.7.3 Dosažená specializovaná způsobilost farmaceutů \*)***Obtained specialised qualification of pharmacists \*)*

| Obor specializačního vzdělávání                      | <i>Discipline of the specialised education</i>               | Celkem<br><i>Total</i> | Muži<br><i>Males</i> | Ženy<br><i>Females</i> |
|--|--|------------------------|----------------------|------------------------|
| Farmaceutické technologie                            | <i>Pharmaceutical technology</i>                             | 10                     | 6                    | 4                      |
| Klinická farmacie                                    | <i>Clinical pharmacy</i>                                     | 13                     | 4                    | 9                      |
| Laboratorní a vyšetřovací metody<br>ve zdravotnictví | <i>Laboratory and examination methods<br/>in health care</i> | 4                      | 2                    | 2                      |
| Nemocniční lékárenství                               | <i>Hospital pharmacy</i>                                     | 22                     | 4                    | 18                     |
| Radiofarmaka   | <i>Radiological preparations</i>                             | -                      | -                    | -                      |
| Veřejné lékárenství                                  | <i>Public pharmacy</i>                                       | 235                    | 57                   | 178                    |
| <b>Celkem</b>  | <b><i>Total</i></b>  | <b>284</b>             | <b>73</b>            | <b>211</b>             |

\*) Evidenční počet farmaceutů a farmaceutů - zaměstnavatelé

\*) *Pharmacists on payroll and pharmacists - employers*

## 4.8 Průměrný měsíční plat zaměstnanců ve zdravotnictví \*)

Average monthly salary of employees in health services \*)

1/2

| Kategorie<br>Category   | Průměrný přepočtený<br>evidenční počet<br>zaměstnanců<br>Average number of<br>employees on payroll<br>(FTE) | Průměrný měsíční plat celkem<br>Average monthly salary total |                       |
|---|---|--|-----------------------|
|   |   | absolutně<br>number  | index<br>(2012 = 100) |
| <b>Celkem</b><br><i>Total</i>   | 2 809,46  | 25 491   | 101,1                 |
| lékaři a zubní lékaři<br><i>physicians and stomatologists</i>   | 240,62  | 54 302   | 100,3                 |
| farmaceuti<br><i>pharmacists</i>  | 4,91  | 47 857   | 89,9                  |
| všeobecné sestry a porodní asistentky<br><i>general nurses and midwives</i>   | 635,35  | 25 367   | 98,1                  |
| ostatní zdravotničtí pracovníci nelékaři<br>s odbornou způsobilostí<br><i>other paramedical workers with professional<br/>qualification</i>   | 488,43  | 27 323   | 103,6                 |
| zdravotničtí pracovníci nelékaři s odbornou<br>a specializovanou způsobilostí<br><i>paramedical workers with professional<br/>and specialized qualifications</i>                                      | 152,20  | 29 392   | 98,2                  |
| zdravotničtí pracovníci nelékaři pod odborným<br>dohledem nebo přímým vedením<br><i>health care workers pursuing paramedical<br/>profession under professional supervision<br/>or direct guidance</i> | 643,26  | 18 658   | 101,5                 |
| jiní odborní pracovníci nelékaři s odbornou<br>způsobilostí a dentisté<br><i>other professional workers in health care<br/>and dentists without university level</i>                                  | 34,99   | 22 229   | 102,0                 |
| pedagogičtí pracovníci<br><i>pedagogical personnel</i>  | 1,81  | 15 650   | 146,3                 |
| technicko-hospodářští pracovníci<br><i>technical and economic personnel</i>   | 234,57  | 27 932   | 102,0                 |
| dělníci a provozní pracovníci<br><i>manual workers and operational personnel</i>  | 373,32  | 13 442   | 98,4                  |

\*) V příspěvkových organizacích a v organizačních složkách státu s odměňováním podle platných předpisů o platu

\*) In subsidized organizations and in government components with remuneration according to valid regulations on salary

## 4.8 Průměrný měsíční plat zaměstnanců ve zdravotnictví \*)

Average monthly salary of employees in health services \*)

2/2

| Kategorie<br>Category   | Odměňování podle platových tarifů<br>Remuneration according salary tariffs |   |                       |  |                       |
|---|--|---|-----------------------|--|-----------------------|
|   | procento<br>odměňovaných<br>zaměstnanců                                    | průměrný měsíční plat<br>average monthly salary |                       | z toho tarifní plat<br>o.w.: tariff salary |                       |
|   |  | absolutně                                       | index<br>(2012 = 100) | number                                     | index<br>(2012 = 100) |
| <b>Celkem</b><br><i>Total</i>   | 99,9   | 25 421  | 100,9                 | 16 487                                     | 100,5                 |
| lékaři a zubní lékaři<br><i>physicians and stomatologists</i>   | 99,7   | 54 198  | 100,2                 | 28 983                                     | 100,0                 |
| farmaceuti<br><i>pharmacists</i>  | 100,0  | 47 857  | 89,9                  | 25 797                                     | 90,1                  |
| všeobecné sestry a porodní asistentky<br><i>general nurses and midwives</i>   | 100,0  | 25 367  | 98,1                  | 18 130                                     | 100,1                 |
| ostatní zdravotničtí pracovníci nelékaři<br>s odbornou způsobilostí<br><i>other paramedical workers with professional<br/>qualification</i>   | 100,0  | 27 323  | 103,6                 | 18 148                                     | 99,4                  |
| zdravotničtí pracovníci nelékaři s odbornou<br>a specializovanou způsobilostí<br><i>paramedical workers with professional<br/>and specialized qualifications</i>                                      | 100,0  | 29 392  | 98,2                  | 22 061                                     | 99,6                  |
| zdravotničtí pracovníci nelékaři pod odborným<br>dohledem nebo přímým vedením<br><i>health care workers pursuing paramedical<br/>profession under professional supervision<br/>or direct guidance</i> | 100,0  | 18 658  | 101,5                 | 11 686                                     | 99,3                  |
| jiní odborní pracovníci nelékaři s odbornou<br>způsobilostí a dentisté<br><i>other professional workers in health care<br/>and dentists without university level</i>                                  | 100,0  | 22 229  | 102,0                 | 16 128                                     | 103,8                 |
| pedagogičtí pracovníci<br><i>pedagogical personnel</i>  | 100,0  | 15 650  | 146,3                 | 11 506                                     | 166,5                 |
| technicko-hospodářští pracovníci<br><i>technical and economic personnel</i>   | 99,2   | 27 297  | 100,7                 | 16 018                                     | 101,9                 |
| dělníci a provozní pracovníci<br><i>manual workers and operational personnel</i>  | 100,0  | 13 442  | 98,4                  | 9 710                                      | 99,4                  |

\*) V příspěvkových organizacích a v organizačních složkách státu s odměňováním podle platných předpisů o platu

\*) In subsidized organizations and in government components with remuneration according to valid regulations on salary

#### 4.9 Průměrná měsíční mzda zaměstnanců privátních zdravotnických zařízení \*)

*Average monthly wage of employees of private health establishments \*)*

| Kategorie   | Category   | Průměrná měsíční mzda<br>Average monthly wage |        | Index<br>(předchozí rok = 100)<br>Index<br>(previous year = 100) |       |
|---|--|---|--------|--|-------|
|   |  | 2012  | 2013   | 2012   | 2013  |
| <b>Celkem</b>   | <b>Total</b>   | 25 131  | 25 082 | 102,3  | 99,8  |
| lékaři a zubní lékaři   | <i>physicians and dentists</i>   | 60 601  | 61 041 | 100,2  | 100,7 |
| farmaceuti  | <i>pharmacists</i>   | 44 058  | 44 162 | 93,6   | 100,2 |
| všeobecné sestry<br>a porodní asistentky (SPBD)   | <i>general nurses and midwives</i>   | 23 679  | 23 652 | 101,1  | 99,9  |
| ostatní zdravotničtí pracovníci<br>nelékaři s odbornou<br>způsobilostí (ostatní ZPBD)   | <i>other paramedical workers<br/>with professional<br/>qualification (other PWPQ)</i>  | 23 435  | 23 550 | 100,4  | 100,5 |
| zdravotničtí pracovníci nelékaři<br>s odbornou a specializovanou<br>způsobilostí (ZPSZ) | <i>paramedical workers<br/>with professional and<br/>specialized qualifications<br/>(PWSQ)</i>                                       | 20 486  | 20 682 | 98,6   | 101,0 |
| zdravotničtí pracovníci nelékaři<br>pod odborným dohledem<br>nebo přímým vedením (ZPOD) | <i>health care workers pursuing<br/>paramedicals profession<br/>under professional<br/>supervision or direct<br/>guidance (HWUS)</i> | 14 017  | 14 146 | 100,8  | 100,9 |
| jiní odborní pracovníci nelékaři<br>s odbornou způsobilostí<br>a dentisté (JOP)         | <i>other professional workers<br/>in health care and dentists<br/>without university level</i>                                       | 22 341  | 27 347 | 86,0   | 122,4 |
| pedagogičtí pracovníci  | <i>pedagogical personnel</i>   | -   | -      | -  | -     |
| technicko-hospodářští<br>pracovníci   | <i>technical and economic<br/>personnel</i>  | 25 792  | 25 407 | 98,7   | 98,5  |
| dělníci a provozní pracovníci   | <i>manual workers and<br/>operational personnel</i>  | 11 683  | 11 511 | 101,3  | 98,5  |

\*) Ve zdravotnických zařízeních s odměňováním podle platných předpisů o mzdě  
(zdravotnická zařízení zřízená fyzickou nebo právnickou osobou a všechny lázeňské organizace)

\*) *In health establishments with remuneration according to valid regulations on wage  
(health establishments founded by physical person or by legal body and all balneologic institutes)*

5. KAPITOLA

**EKONOMICKÉ UKAZATELE**

*FINANCIAL DATA*

## Poznámky ke kapitole

Rezortní zdroje údajů:

Ministerstvo zdravotnictví - výdaje zdravotních pojišťoven za rok 2012 a 2013

Státní ústav pro kontrolu léčiv - spotřeba léčiv

(Pozn.: Od roku 2010 změněná metodika SÚKL pro vyjádření hodnoty léčiv)

Mimorezortní zdroje údajů:

Český statistický úřad - hrubý domácí produkt, soukromé výdaje na zdravotnictví za rok 2012

Ministerstva financí - veřejné rozpočty za rok 2012 a 2013

Soukromé výdaje na zdravotnictví jsou za rok 2012 uváděny podle zdravotnických účtů (viz Výsledky zdravotnických účtů ČR, ČSÚ 2014). Výdaje roku 2012 a 2013 jsou u výdajů zdravotního pojištění a veřejných rozpočtů ze zdrojů Ministerstva zdravotnictví a Ministerstva financí, soukromé výdaje za 2013 jsou dle odhadu ÚZIS ČR. Údaje jsou uváděny za zdravotnictví celkem, tj. včetně zdravotnických zařízení ostatních centrálních orgánů (rezortů obrany, vnitra a spravedlnosti).

## Notes to chapter

*Sources of data in the Sector of Health:*

*Ministry of Health - expenditure of health insurance corporations for 2012 and 2013*

*State Institute for Drug Control (SUKL) - consumption of drugs*

*(Remark: Revised methodology of SUKL for quantification of drugs value since 2010)*

*Sources of data outside the Sector of Health:*

*Czech Statistical Office - gross domestic product, private health expenditure for 2012*

*Ministry of Finance - public budgets 2012 and 2013*

*Private health expenditure for the year 2012 is presented according to the Health Accounts (see The Results of Health Accounts of the Czech Republic, CZSO 2014). Health expenditure for the year 2012 and 2013 is a compilation of data of the Ministry of Health and Ministry of Finance for the expenditure of health insurance system and the public budgets respectively. The private expenditure of 2013 is an estimate of IHIS CR. The presented data include data for health services total, i.e. including health establishments of other central organs (Sectors of Defence, Interior and Justice).*



## Ekonomické ukazatele

Tato kapitola poskytuje stručný přehled o výdajích na zdravotnictví, ať již ze státního rozpočtu, územních rozpočtů, ze systému veřejného zdravotního pojištění nebo o soukromých výdajích, dále o spotřebě léčiv a o hospodaření zdravotních pojišťoven. Údaje jsou dostupné jen za celou Českou republiku bez rozčlenění na kraje.

Celkové výdaje na zdravotnictví, tzn. výdaje státního rozpočtu a územních rozpočtů, výdaje zdravotních pojišťoven a soukromé výdaje v roce 2013 činily podle předběžného odhadu 290 943 mil. Kč, což je cca 7,1 % hrubého domácího produktu (HDP) roku 2013. Výdaje na 1 obyvatele dosáhly 27 681 Kč, což je mírný pokles oproti roku 2012.

Veřejné výdaje na zdravotnictví dosáhly 246 562 mil. Kč, z toho výdaje systému veřejného zdravotního pojištění 229 905 mil. Kč, výdaje státního rozpočtu představovaly 7 532 mil. Kč a územní rozpočty, tj. kraje a obce, celkem 9 125 mil. Kč (pro srovnání celkové výdaje státního rozpočtu v roce 2013 činily 1 173 128 mil. Kč a výdaje územních rozpočtů byly 370 393 mil. Kč).

Hodnota distribuovaných léků se v roce 2013 dle statistik Státního ústavu pro kontrolu léčiv (SÚKL) snížila na 55,2 mld. Kč oproti 58,7 mld. Kč v předcházejícím roce (dle metodiky SÚKL platné od roku 2010 bez DPH a bez povolené obchodní přírážky). Hodnota distribuovaných léků na 1 obyvatele činila 5 252 Kč.

Zdravotní pojišťovny v roce 2013 registrovaly průměrný počet 10 405 527 pojištěnců, z toho cca 58,5 % u VZP. Výdaje zdravotních pojišťoven na zdravotní péči činily 222 985 mil. Kč. Provozní náklady zdravotních pojišťoven dosáhly 6 284 mil. Kč (2,82 % celkových výdajů). Uváděná data zdravotních pojišťoven je nutno považovat za předběžná, jelikož k datu uzávěrky této publikace není uzavřeno schvalování hospodaření zdravotních pojišťoven za rok 2013 ve Sněmovně PČR.

## 5.1 Financování zdravotnictví v ČR

## Financing of the health services in the CR

| Položka / Indicator  | 2012     | 2013 <sup>1)</sup> |
|--|----------|--------------------|
| <b>Celkem výdaje na zdravotnictví (veřejné + soukromé) (v mld. Kč), z toho:</b><br><i>Total expenditure on health (public + private) (in thous. mil. CZK), out of which:</i>   | 293,31   | 290,94             |
| státní rozpočet / state budget (mld. Kč / thous. mil. CZK)   | 6,07     | 7,53               |
| územní rozpočty / territorial budgets (mld. Kč / thous. mil. CZK)  | 9,58     | 9,13               |
| celkové výdaje zdravotních pojišťoven (mld. Kč)<br><i>total expenditure of health insurance corporations (thous. mil. CZK)</i>   | 231,27   | 229,91             |
| celkové výdaje na zdravotnictví na 1 obyvatele Kč<br><i>total expenditure on health per 1 inhabitant in CZK</i>  | 27 909   | 27 681             |
| <b>Celkem veřejné výdaje (veřejné rozpočty + veřejné pojištění) (mld. Kč)</b><br><i>Total public expenditure on health (public budgets + pub. insurance) (thous. mil. CZK)</i> | 246,92   | 246,52             |
| veřejné výdaje na 1 obyvatele Kč / public expenditure per 1 inhabitant in CZK  | 23 495   | 23 458             |
| <b>Soukromé výdaje na zdravotnictví (mld. Kč)</b><br><i>Private expenditure on health (thous. mil. CZK)</i>  | 46,39    | 44,38              |
| soukromé výdaje na zdravotnictví na 1 obyvatele Kč<br><i>private expenditure on health per 1 inhabitant in CZK</i>   | 4 414    | 4 223              |
| <b>Objem distribuovaných léčiv mld. Kč / Volume of distributed drugs (thous. mil. CZK)</b>   | 58,72    | 55,21              |
| objem distribuovaných léků na 1 obyvatele Kč<br><i>the volume of distributed drugs per 1 inhabitant in CZK</i>   | 5 587    | 5 252              |
| <b>Průměrný počet pojištěnců zdravotních pojišťoven (v tisících)</b><br><i>Average number of the insured persons in health insurance corporations (in thous.)</i>              | 10 512,9 | 10 405,5           |
| <b>Celkové výdaje zdravotních pojišťoven (mld. Kč)</b><br><i>Total expenditure of health insurance corporations (thous. mil. CZK)</i>  | 231,27   | 229,91             |
| z toho výdaje zdravotních pojišťoven na zdravotní péči (mld. Kč)<br><i>o. w. expenditure of health insurance corporations on health care (thous. mil. CZK)</i>                 | 222,77   | 222,99             |
| z toho výdaje na vydané léky na recepty a ZP na poukazy (mld. Kč)<br><i>o. w. for prescribed drugs and medical aids (thous. mil. CZK)</i>                                      | 42,32    | 40,69              |
| provozní režie zdravotních pojišťoven (mld. Kč)<br><i>general operating costs of health insurance corporations (thous. mil. CZK)</i>   | 7,83     | 6,28               |
| - „ - v % z celkových výdajů   | 3,39     | 2,82               |
| - „ - in % of total expenditure  |          |                    |
| <b>Celkové příjmy zdravotních pojišťoven (mld. Kč)</b><br><i>Total returns of health insurance corporations (thous. mil. CZK)</i>  | 229,73   | 228,57             |
| z toho příjmy na zdravotním pojištění celkem (mld. Kč)<br><i>out of which incomes from health insurance policy (thous. mil. CZK)</i>   | 227,12   | 225,76             |

<sup>1)</sup> Předběžná data

Zdroj dat: ČSÚ, MF ČR, MZ ČR, SÚKL

<sup>1)</sup> Preliminary dataSource of data: CZSO, Ministry of Finance,  
Ministry of Health, State Institute for Drug Control

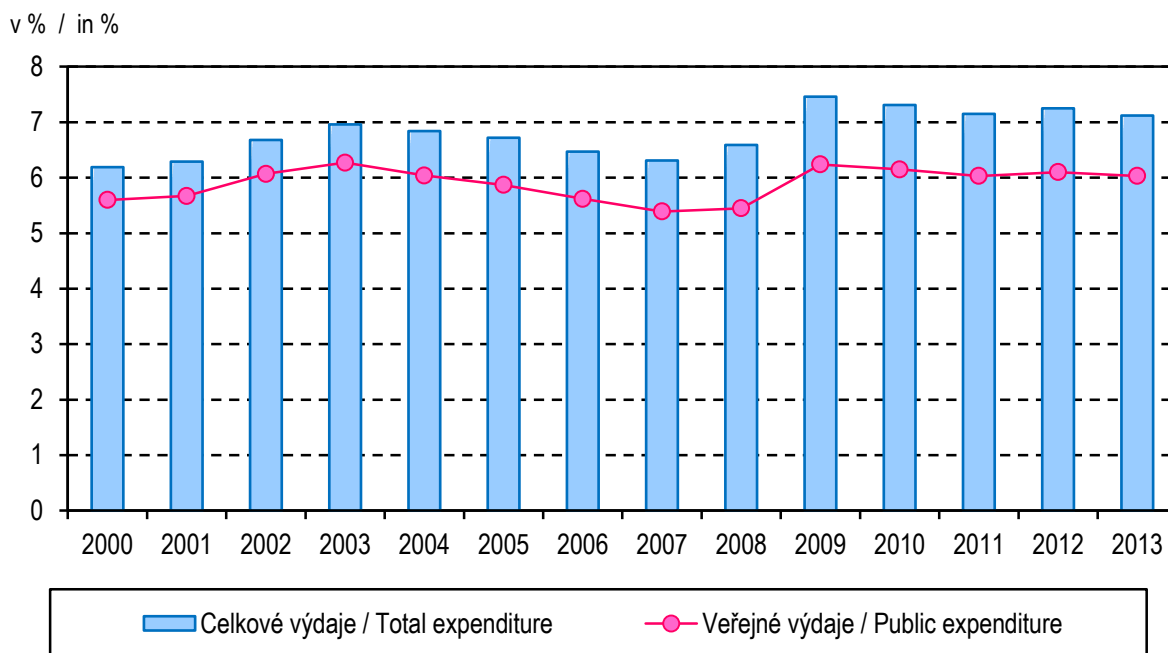
**5.2 Výdaje na zdravotnictví v ČR <sup>\*)</sup>**  
*Expenditure on health services in the CR <sup>\*)</sup>*

| Rok<br>Year | Podíl veřejných výdajů na HDP (v %)<br><i>Proportion of public expenditure in GDP (in %)</i> | Podíl celkových výdajů na HDP (v %)<br><i>Proportion of total expenditure in GDP (in %)</i> |
|-------------|--|---|
| 2000        | 5,60   | 6,19  |
| 2001        | 5,67   | 6,29  |
| 2002        | 6,07   | 6,68  |
| 2003        | 6,27   | 6,96  |
| 2004        | 6,04   | 6,84  |
| 2005        | 5,87   | 6,72  |
| 2006        | 5,62   | 6,47  |
| 2007        | 5,39   | 6,31  |
| 2008        | 5,45   | 6,59  |
| 2009        | 6,24   | 7,46  |
| 2010        | 6,15   | 7,31  |
| 2011        | 6,03   | 7,15  |
| 2012        | 6,10   | 7,25  |
| 2013        | 6,03   | 7,12  |

<sup>\*)</sup> HDP dle revize HDP ČSÚ zveřejněné do 1.10. 2014  
 Zdroj dat : ČSÚ, ÚZIS ČR

<sup>\*)</sup> GDP by CZSO revised data published till 1.10.2014  
 Source of data : CZSO, IHIS CR

**Vývoj podílu výdajů na zdravotnictví na HDP  
 v České republice v letech 2000–2013**  
*Trend of proportion of expenditure on health services in GDP  
 in the Czech republic in 2000–2013*



## Zkratky

|                |  |
|----------------|--|
| <b>AT</b>      | - péče o alkoholiky a toxikomany   |
| <b>ČSÚ</b>     | - Český statistický úřad   |
| <b>EU</b>      | - Evropská unie  |
| <b>HDP</b>     | - hrubý domácí produkt   |
| <b>JOP</b>     | - jiní odborní pracovníci nelékaři s odbornou způsobilostí                       |
| <b>KHS</b>     | - krajská hygienická stanice   |
| <b>LDN</b>     | - léčebna pro dlouhodobě nemocné   |
| <b>LSPP</b>    | - lékařská služba první pomoci   |
| <b>MKN</b>     | - Mezinárodní statistická klasifikace nemocí a přidružených zdravotních problémů |
| <b>MZ</b>      | - Ministerstvo zdravotnictví   |
| <b>NZIS</b>    | - Národní zdravotnický informační systém   |
| <b>NzP</b>     | - nemoci z povolání  |
| <b>OLÚ</b>     | - odborný léčebný ústav  |
| <b>OOVL</b>    | - odloučené oddělení výdeje léčiv  |
| <b>PAD</b>     | - perorální antidiabetika  |
| <b>PL</b>      | - praktický lékař  |
| <b>PN</b>      | - pracovní neschopnost   |
| <b>RLZF</b>    | - Registr lékařů, zubních lékařů a farmaceutů                                    |
| <b>SPBD</b>    | - všeobecné sestry a porodní asistentky  |
| <b>SÚKL</b>    | - Státní ústav pro kontrolu léčiv  |
| <b>SZO</b>     | - Světová zdravotnická organizace  |
| <b>TBC</b>     | - tuberkulóza  |
| <b>TRN</b>     | - tuberkulóza a respirační nemoci  |
| <b>UPT</b>     | - umělé přerušování těhotenství  |
| <b>ÚZIS ČR</b> | - Ústav zdravotnických informací a statistiky České republiky                    |
| <b>VZP</b>     | - Všeobecná zdravotní pojišťovna   |
| <b>ZN</b>      | - zhoubný novotvar   |
| <b>ZPBD</b>    | - zdravotničtí pracovníci nelékaři s odbornou způsobilostí                       |
| <b>ZPOD</b>    | - zdravotničtí pracovníci nelékaři pod odborným dohledem nebo přímým vedením     |
| <b>ZPSZ</b>    | - zdravotničtí pracovníci nelékaři s odbornou a specializovanou způsobilostí     |

## **Abbreviations**

|                |   |
|----------------|---|
| <b>CR</b>      | - Czech Republic  |
| <b>CZSO</b>    | - Czech Statistical Office  |
| <b>CZK</b>     | - Czech crown   |
| <b>EU</b>      | - European Union  |
| <b>FTE</b>     | - full-time equivalent  |
| <b>GDP</b>     | - gross domestic product  |
| <b>GP</b>      | - general practitioner  |
| <b>HWUS</b>    | - health care workers pursuing paramedical profession under professional supervision or direct guidance |
| <b>ICD</b>     | - International Statistical Classification of Diseases and Related Health Problems                      |
| <b>IHIS CR</b> | - Institute of Health Information and Statistics of the Czech Republic                                  |
| <b>incl.</b>   | - including   |
| <b>IUD</b>     | - intrauterine device   |
| <b>LIA</b>     | - legally induced abortion  |
| <b>MH</b>      | - Ministry of Health  |
| <b>MN</b>      | - malignant neoplasms   |
| <b>NEC</b>     | - not elsewhere classified  |
| <b>NHIS</b>    | - National Health Information System  |
| <b>NOS</b>     | - not otherwise specified, implying unspecified or unqualified  |
| <b>SIDC</b>    | - State Institute for Drug Control  |
| <b>OPW</b>     | - other professional workers  |
| <b>o.w.</b>    | - of which  |
| <b>PAD</b>     | - peroral antidiabetics   |
| <b>PWPQ</b>    | - paramedical workers with professional qualifications  |
| <b>PWSQ</b>    | - paramedical workers with professional and specialized qualifications                                  |
| <b>RHS</b>     | - Regional Hygienic Station   |
| <b>RPDP</b>    | - Registry of Physicians, Dentists and Pharmacists  |
| <b>WHO</b>     | - World Health Organization   |
| <b>TB</b>      | - tuberculosis  |

## Definice pojmů

**Mrtvorozenost** - počet mrtvě narozených na 1 000 narozených celkem.

### Úmrtnost

**specifická** - úmrtnost v dané věkové skupině

**standardizovaná** - úmrtnost teoretické evropské populace ("evropského standardu") vypočtená z jednotlivých věkově specifických úmrtností konkrétní populace

**kojenecká** - počet zemřelých do 1 roku věku na 1 000 živě narozených

**novorozenecká** - počet zemřelých do 28 dnů věku na 1 000 živě narozených

**Střední délka života** (naděje dožití) - střední hodnota počtu let zbývajících do smrti x-letému člověku za předpokladu zachování úmrtnosti z období výpočtu (při narození = ve věku 0).

**Úhrnná plodnost** - průměrný počet živě narozených dětí připadajících na jednu ženu v době skončení reprodukčního období za předpokladu, že by specifické plodnosti podle věku zůstaly trvale na úrovni daného kalendářního roku; počítá se jako součet specifických plodností násobených délkou intervalu věkového skupiny.

**Úhrnná potratovost** - průměrný počet potratů připadající na jednu ženu v době skončení reprodukčního období za předpokladu, že by specifické míry potratovosti zůstaly trvale na úrovni daného kalendářního roku; úhrnná umělá potratovost je definována analogicky počtem umělých přerušení těhotenství.

**Index stáří** - počet osob ve věku 65 let a více na 100 dětí ve věku 0–14 let.

**Průměrné procento pracovní neschopnosti** - podíl kalendářních dnů pracovní neschopnosti na celkovém kalendářním fondu ve sledovaném období.

**Využití lůžek ve dnech** - průměrný počet dnů v roce, kdy je lůžko obsazeno pacientem.

**Přepočtený počet pracovníků** - součet úvazků jednotlivých pracovníků zdravotnických zařízení, přepočtený podle délky plné týdenní pracovní doby, stanovené pro dané zařízení či pracoviště. Obvyklá délka pracovní doby je 40 hodin týdně, dále to může být 39,5 hodin (pracoviště TRN), nebo 38,75 hodin (2-směnný provoz), 37,5 hodin (3-směnný nebo nepřetržitý provoz), 33,5 hodin (zdravotní důvody) a nebo 30 hodin (mladiství).

**Počet pracovníků ve zdravotnictví** zahrnuje:

- zaměstnance v evidenčním počtu,
- zaměstnavatele,
- smluvní pracovníky.

**Evidenční počet zaměstnanců** - počet zaměstnanců všech kategorií daného zařízení či pracoviště, kteří jsou k němu v pracovním, služebním či členském poměru (mají pracovní smlouvu na dobu určitou či neurčitou). Do evidenčního počtu se nezapočítávají např. ženy na mateřské dovolené, osoby na rodičovské dovolené (pokud současně nepracují).

**Zaměstnavatelé** - do počtu zaměstnavatelů jsou zahrnuti ti pracovníci, kteří pracují v daném zdravotnickém zařízení a pracují jako:

- fyzické osoby, nezapsané v obchodním ani živnostenském rejstříku, podnikající na základě zvláštních předpisů (zákon č. 455/1991 Sb.) a zaměstnávají v rámci svého podnikání jiné osoby,
- fyzické osoby, nezapsané v obchodním ani živnostenském rejstříku, podnikající na základě zvláštních předpisů (zákon č. 455/1991 Sb.), kteří nezaměstnávají v rámci svého podnikání jiné osoby a pracují na vlastní účet.

Nepatří sem podnikatelé, kteří pouze vlastní zdravotnické zařízení, ale nepracují v něm.

**Smluvní pracovníci** - jsou pracovníci, kteří pracují v daném zdravotnickém zařízení a nepatří do evidenčního počtu zaměstnanců, tzn., že pracují např.:

- na dohody o pracích konaných mimo pracovní poměr,
- na smlouvu o dílo (dle občanského nebo obchodního zákoníku) či jinou smlouvu,
- jako spolupracující rodinný příslušník.

**Kategorie odborných pracovníků ve zdravotnictví jsou určeny:**

- zákonem č. 95/2004 Sb., o podmínkách získávání a uznávání odborné způsobilosti a specializované způsobilosti k výkonu zdravotnického povolání lékaře, zubního lékaře a farmaceuta, ve znění pozdějších předpisů,
- zákonem č. 96/2004 Sb., o podmínkách získávání a uznávání způsobilosti k výkonu nelékařských zdravotnických povolání a k výkonu činností souvisejících s poskytováním zdravotní péče a o změně některých souvisejících zákonů (zákon o nelékařských zdravotnických povoláních), ve znění pozdějších předpisů.

**Kategorie odborných pracovníků ve zdravotnictví a jejich činnosti podle zákona č. 96/2004 Sb.:**

- zdravotničtí pracovníci nelékaři s odbornou způsobilostí (ZPBD) - § 5 až § 21a, (např.: všeobecná sestra, porodní asistentka, zubní technik, ergoterapeut, farmaceutický asistent, dentální hygienistka ),
- zdravotničtí pracovníci nelékaři s odbornou a specializovanou způsobilostí (ZPSZ) § 22 až § 28, (např.: psycholog a klinický psycholog, fyzioterapeut, klinický logoped, radiologický fyzik, biomedicinský inženýr),
- zdravotničtí pracovníci nelékaři pod odborným dohledem nebo přímým vedením (ZPOD) - § 29 až § 42, (např.: zdravotnický asistent, nutriční asistent, dezinfektor, řidič vozidla zdravotnické záchranné služby, ošetřovatel, masér, zubní instrumentářka),
- jiní odborní pracovníci nelékaři s odbornou způsobilostí (JOP) - § 43 (např.: absolvent studia se zaměřením matematicko fyzikálním, přírodovědeckým nebo elektrotechnickým, sociální pracovník

**Odměňování ve zdravotnictví:**

- Podle platných předpisů o platu jsou odměňováni zaměstnanci ve zdravotnických organizacích přímo řízených MZ, organizacích řízených územními orgány, tj. kraji, městy a obcemi, a v organizacích řízených ostatními centrálními orgány (resortu obrany). Jedná se o příspěvkové organizace a organizační složky státu. Do roku 2011 byli zaměstnanci odměňováni pouze podle platových tarifů. Od roku 2012 je možné odměňovat zaměstnance buď podle platových tarifů nebo nově smluvním platem. Průměrný plat zaměstnanců uvedený v tabulce 4.8 je celkový průměrný plat vypočtený z platů zaměstnanců, kteří jsou odměňováni podle platových tarifů, a z platů zaměstnanců, kteří jsou odměňováni smluvním platem.
- Podle platných předpisů o mzdě jsou odměňováni zaměstnanci v privátních zdravotnických zařízeních, tj. ve zdravotnických zařízeních zřízených fyzickou osobou, církví, jinou právnickou osobou, a zaměstnanci všech lázeňských organizací. Při výpočtu průměrné mzdy se vychází ze souboru zařízení, který tvoří všechna lůžková zařízení včetně lánů a vybraná ambulantní zdravotnická zařízení.

## **Definitions of terms**

**Still birth rate** - number of still births per 1 000 births

### **Mortality rate**

**age-specific mortality rate** - mortality rate in a given age group

**standardized mortality rate** - mortality rate of a theoretical European population ("European standard") calculated from the age-specific mortalities of given population

**infant mortality rate** - number of deaths up to 1 year of age per 1 000 live births

**neonatal mortality rate** - number of deaths up to 28 days of age per 1 000 live births

**Life expectancy** - the average number of remaining years of life of a person  $x$  years old expected on the assumption of persistent mortalities from the date of calculation (at birth = at age 0).

**Total fertility rate** - the average number of children that would be live born per woman if all women lived to the end of their childbearing years and bore children according to a given set of age-specific fertility rates. It is computed by summing the age-specific fertility rates for all ages multiplied by the length of the age group interval.

**Total abortion rate** - the average number of abortions per one woman during all her reproductive period (15–49 years) calculated on the assumption of constant age-specific abortion rates from the year of calculation; total induced abortion rate is defined analogously from the number of induced abortions.

**Age preference index** - number of persons aged 65 years and more per 100 children up to 14 years.

**Mean percentage of incapacity for work** - ratio of the number of calendar days of incapacity for work to the total calendar day fund in the investigated period.

**Bed occupancy in days** - the average number of days in which a bed is occupied by a patient in the given year.

**FTE number of personnel** - the sum of contracts of the personnel of health establishments, expressed in multiples of a full (full-time) contract determined for given establishment. The usual full-time working hours are 40 hours a week but it can also be 39.5 hours (in TB units), 38.75 hours (in 2-shift units), 37.5 hours (3-shift or day-and-night units), 33.5 hours (for health reasons) or 30 hours (juveniles).

### **Number of health personnel includes:**

- employees on payroll,
- employers,
- contractual workers.

**Employees on payroll** - personnel of all categories having an employment, membership or official relation with the given establishment or unit (a permanent or temporary work contract) and actively working. Excluded are persons on long-term leave, e.g., maternal, parental (who do not currently work).

**Employers** - persons who work in the given health establishment as:

- physical persons not listed in the commercial register nor in the trade register who perform their enterprise on the basis of special regulations (Act no.455/1991) and employ other persons in their enterprise,
- physical persons not listed in the commercial register nor in the trade register who perform their enterprise on the basis of special regulations (Act no.455/1991) and do not employ other persons in their enterprise and work on their own account.



*Excluded are persons who own the health establishment but do not work in it.*

**Contractual workers** are persons who work in a given health establishment but do not belong to personnel on payroll, i.e., who work e.g.,

- on agreement for work performed beside employment contract,
- on agreement about fixed job (according to Civil or Commercial Code) or another contract,
- as collaborating family members.

**Categories of professional health care workers are determined by:**

- Act no. 95/2004 on the conditions for obtaining and recognition of professional qualifications for pursuing the medical professions of doctor, dental practitioner and pharmacist, in wording of later regulations,
- Act no. 96/2004 on the conditions for obtaining and recognition of qualifications for pursuing paramedical professions and for carrying out activities in connection with the provision of health care and on the amendments of some related acts in wording of later regulations (briefly called Act on paramedical professions).

**Categories of professional health care workers according to Act no. 96/2004:**

- paramedical workers with professional qualifications (PWPQ) Art. 5–Art. 21a,
- paramedical workers with professional and specialized qualifications (PWSQ) Art. 22–Art. 28,
- health care workers pursuing paramedical profession under professional supervision or direct guidance (HWUS) Art. 29–Art. 42,
- other professionals (OP) Art. 43.

**Remuneration in health services:**

- Remuneration according to valid regulations on salary takes place in organisations directly administered by MH, in organisations administered by territorial authorities - by regions, cities or municipalities and in organizations administered by other central organs (Sector of Defence). This includes state-subsidised organisations and government components.

*Till 2011 employees were remunerated only by salary tariffs. Since 2012 it is possible to remunerate employees either by salary tariffs or newly by contact salary. Average salary of employees stated in the table 4.8 is the total average salary calculated from salaries of employees remunerated by salary tariffs and salaries remunerated by contract salary.*

- Remuneration according to valid regulations on wage takes place in private health establishments, i.e., those founded by a physical person, church or other non-government legal body, and in all balneological organisations. Average wage calculations take into account all establishments of in-patient care including balneological and selected out-patient establishments.

